



**АНАЛИТИЧЕСКИЙ ЦЕНТР ЮРИЯ ЛЕВАДЫ
(«ЛЕВАДА-ЦЕНТР»)**

«ОТ МНЕНИЙ – К ПОНИМАНИЮ»

ОБЩЕСТВЕННОЕ МНЕНИЕ-2016

Ежегодник

Москва 2017

АНАЛИТИЧЕСКИЙ ЦЕНТР ЮРИЯ ЛЕВАДЫ («ЛЕВАДА-ЦЕНТР»)

Общественное мнение – 2016. М.: Левада-Центр, 2017 – 272 с.

Восемнадцатый выпуск ежегодника «Общественное мнение-2016» продолжает серию изданий, в которых представлены основные результаты социально-политических и социально-экономических исследований, проводимых на основе массовых опросов. Публикуемые материалы ранее помещались в периодических изданиях, на интернет-сайтах.

Составитель и ответственная за выпуск Н. Зоркая

Верстка, макет – Е. Цветкова

В подготовке материалов участвовали Л. Гудков, Е. Кочергина, Е. Лёзина

© Аналитический Центр Юрия Левады. 2017

СОДЕРЖАНИЕ

| | Стр. |
|--|------|
| Предисловие | 6 |
| 1. 2016 г. в общественном мнении | 7 |
| 2. Общественные настроения, ожидания | 14 |
| Социальное самочувствие | 14 |
| Социальные напряжения | 18 |
| Представления о будущем | 20 |
| Доверие | 21 |
| Жизненные стратегии | 21 |
| 3. Политические перспективы России | 23 |
| 3.1. Российская идентичность | 28 |
| Патриотизм | 37 |
| 3.2. Политическое участие и гражданская активность | 40 |
| Ответственность и влияние | 40 |
| Интерес к политике и политическое участие | 44 |
| Свобода выражения мнений | 47 |
| 4. Граждане и власть | 49 |
| 5. Оценки актуальной экономической ситуации | 54 |
| Рост цен и ослабление рубля | 58 |
| 6. Уровень жизни населения России | 59 |
| 6.1. Материальное положение семьи | 59 |
| Представления об уровне бедности | 60 |
| Экономический кризис | 62 |
| Сбережения | 65 |
| Потребление | 66 |
| 7. Социальные институты и проблемы общества | 68 |
| Индекс социальных настроений | 70 |
| Экология | 71 |
| Чернобыль | 73 |
| Налоги | 74 |
| Безработица | 76 |
| Пенсии | 77 |
| 8. Оценки работы институтов социальной сферы | 79 |
| 8.1. здравоохранение и здоровье | 79 |
| 8.2. Образование | 80 |
| Школа | 81 |
| ЕГЭ | 82 |
| 9. Государственные институты | 83 |
| 9.1. Общие оценки институтов | 83 |
| 9.2. Путин | 86 |
| Путин и выборы 2018 года | 95 |
| 9.3. Правительство | 97 |
| Арест А.Улюкаева | 100 |
| 9.4. Государственная Дума | 101 |
| 9.5. Правоохранительные органы | 103 |

| | Стр. |
|--|------|
| 9.6. Армия | 104 |
| Служба в армии | 105 |
| Национальная гвардия | 106 |
| Спецслужбы | 106 |
| Дело Политковской и Литвиненко | 107 |
| 10. Партии | 109 |
| ОНФ | 113 |
| Праймериз | 114 |
| Несистемная оппозиция и выборы | 115 |
| 11. Выборы в Государственную Думу 2016 года | 117 |
| 12. Оппозиция и политические протесты | 126 |
| Борис Немцов | 129 |
| «Болотное дело» | 132 |
| Иностранные агенты | 132 |
| Закон Яровой | 133 |
| 13. Социальные протесты | 134 |
| 14. Власть и бизнес | 136 |
| 14.1. Коррупция, коррупционные скандалы в высшем руководстве | 137 |
| Панамский скандал | 139 |
| Аресты и обыски | 141 |
| 14.2. Допинговый скандал | 142 |
| 15. Конституция | 146 |
| 16. СМИ | 147 |
| 15.1. СМИ и цензура | 152 |
| 15.2. «Независимые СМИ» | 153 |
| 17. Чтение | 155 |
| 18. Интернет, социальные сети | 158 |
| 19. Религия | 160 |
| Отношения между Русской православной Римско-католической церквями | 163 |
| Религиозность | 166 |
| Великий пост и Пасха | 168 |
| 20. Семья | 169 |
| Жилье | 173 |
| Проблемы семьи и семейные отношения | 174 |
| Отдых | 182 |
| 21. Отъезд из страны | 183 |
| 22. Межэтнические отношения | 184 |
| Мигранты | 186 |
| Отношения к мигрантам | 187 |
| Ксенофобия | 190 |
| Русские марши | 191 |

| | Стр. |
|---|------|
| 23. Северный Кавказ..... | 192 |
| Рамзан Кадыров | 193 |
| 24. Теракты в России | 196 |
| 25. Россия и бывшие республики СССР | 197 |
| Беларусь | 198 |
| Грузия..... | 198 |
| Южная Осетия и Абхазия..... | 199 |
| Конфликт вокруг Нагорного Карабаха..... | 200 |
| 26. Украина | 203 |
| Майдан | 204 |
| Присоединение Крыма | 208 |
| Война на Донбассе..... | 211 |
| Надежда Савченко..... | 214 |
| 27. Санкции Европы и США..... | 216 |
| Антисанкции | 218 |
| 28. Страна и мир | 220 |
| Друзья – враги | 222 |
| Россия и Запад | 225 |
| США | 229 |
| Выборы президента США..... | 231 |
| НАТО | 232 |
| Европейский Союз | 234 |
| Китай..... | 236 |
| Япония..... | 238 |
| Война в Сирии | 241 |
| Турция | 244 |
| 29. Памятные даты и правители..... | 245 |
| Правители..... | 260 |
| 30. Праздники..... | 264 |

ПРЕДИСЛОВИЕ

Настоящий выпуск Ежегодника «Общественное мнение – 2016» является восемнадцатым по счету. В нем приводятся результаты исследований общественного мнения, полученные в 2016 г. Данные исследований ранее регулярно публиковались в специальных изданиях и массовой печати, помещались на интернет-сайтах. В ежегоднике приводятся сравнительные данные за ряд лет.

Помещаемые в данном выпуске Ежегодника материалы исследований, проведенных до конца августа 2003 г., были получены и опубликованы ФГУП ВЦИОМ. В сентябре 2003 г. коллектив ВЦИОМ в полном составе перешел в АНО (Автономная некоммерческая организация) «Аналитическая служба «ВЦИОМ» (ВЦИОМ-А). В феврале 2004 г. название АНО было изменено и зарегистрировано как **«Аналитический Центр Юрия Левады» («Левада-Центр»)**.

В ежегоднике представлены показатели тенденций общественных настроений, установок, оценок, интересов, относящихся к различным аспектам повседневной жизни, процессам в социально-политической и социально-экономической областях, событиям российской и международной жизни. Публикуемые материалы различных массовых опросов дают целостную – довольно сложную, иногда противоречивую – картину состояния общественного мнения в России на протяжении минувшего года.

Более обстоятельный анализ результатов исследований Аналитического центра можно найти в издаваемом им журнале **«Вестник общественного мнения»**, в других изданиях, а также на интернет-сайте www.levada.ru.

В приведенных данных следует учесть два обстоятельства:

- 1) в случаях, когда респондентам предлагалось выбрать один ответ, сумма процентов может отклоняться от 100% на $\pm 2\%$ в результате ошибок округления;
- 2) в случаях, когда вопрос предполагал возможность нескольких вариантов ответов, сумма ответов в процентах может существенно отклоняться от 100%;
- 3) позиция «другое», как правило, не приводится; в случае, когда сумма ответов значительно меньше 100%, не приведена позиция «затруднились ответить»;
- 4) программа опросов «Мониторинг», проводившаяся до июня 2008 г. по выборке 2100 чел. (население старше 16 лет), возобновлена в рамках проекта «Вестник» и проводится с июня 2009 г. по выборке 1600 чел. (население старше 18 лет);
- 5) основная часть данных – результаты omnibusного исследования «Курьер», проводимого по репрезентативной выборке 1600 чел (население старше 18 лет), до 2003 г. – «Экспресс».

АНО «Левада-Центр» внесена Министерством Юстиции РФ в реестр некоммерческих организаций, выполняющих функции иностранного агента.

1. 2016 ГОД В ОБЩЕСТВЕННОМ МНЕНИИ

Таблица 1.1

Как вам кажется, для вас лично
уходящий год в целом был удачным или неудачным?

| | 1999 | 2000 | 2001 | 2002 | 2003 | 2004 | 2005 | 2006 | 2007 | 2008 | 2009 | 2010 | 2011 | 2012 | 2013 | 2014 | 2015 | 2016 |
|-----------------------|------|------|------|------|------|------|------|------|------|------|------|------|------|------|------|------|------|------|
| Удачным | 36 | 37 | 42 | 47 | 51 | 42 | 47 | 49 | 52 | 46 | 43 | 48 | 50 | 47 | 51 | 48 | 40 | 37 |
| Неудачным | 51 | 51 | 38 | 37 | 34 | 37 | 34 | 29 | 28 | 32 | 37 | 29 | 26 | 31 | 24 | 26 | 37 | 40 |
| Затруднились ответить | 14 | 12 | 20 | 16 | 15 | 21 | 19 | 22 | 20 | 22 | 20 | 23 | 24 | 22 | 25 | 27 | 23 | 23 |

N=1600

График 1.1

Каким оказался минувший год для вас, для вашей семьи?

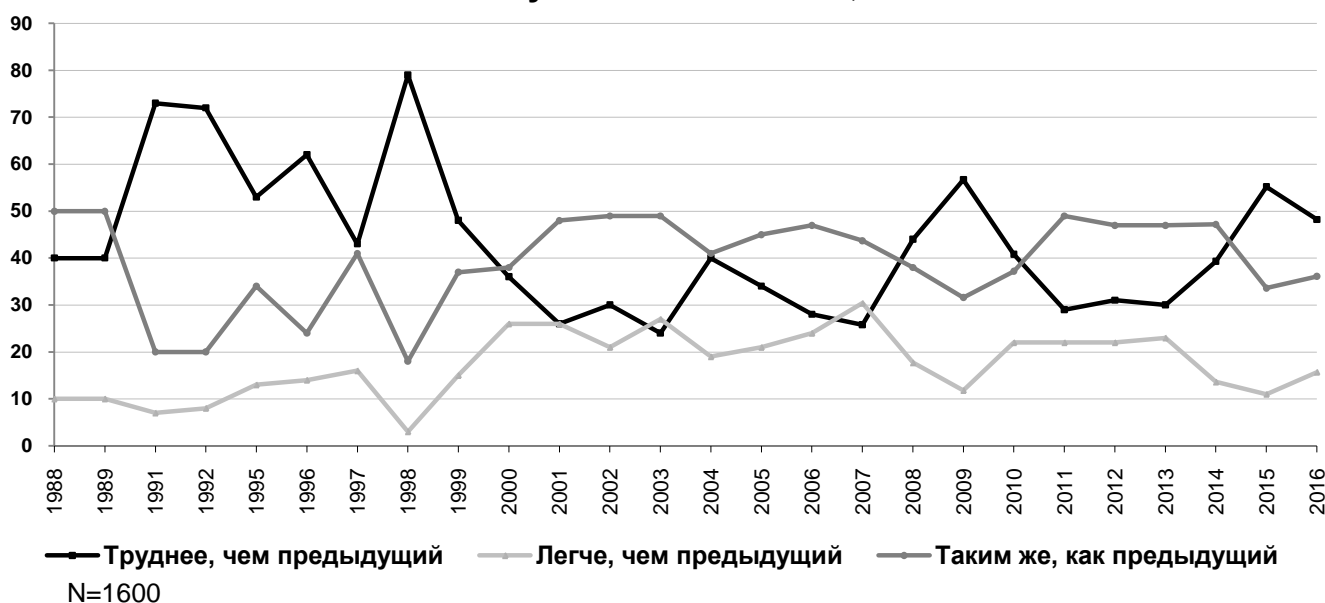
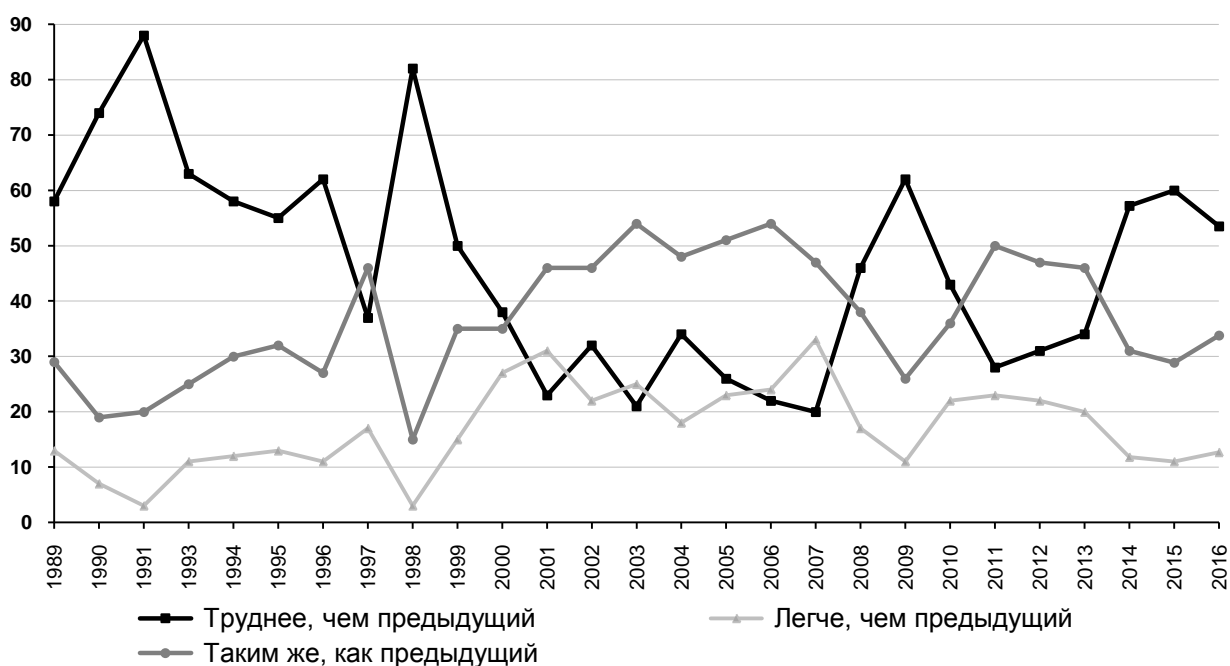


График 1.2

Год подходит к концу. Каким он оказался для России?



N=1600

Таблица 1.2

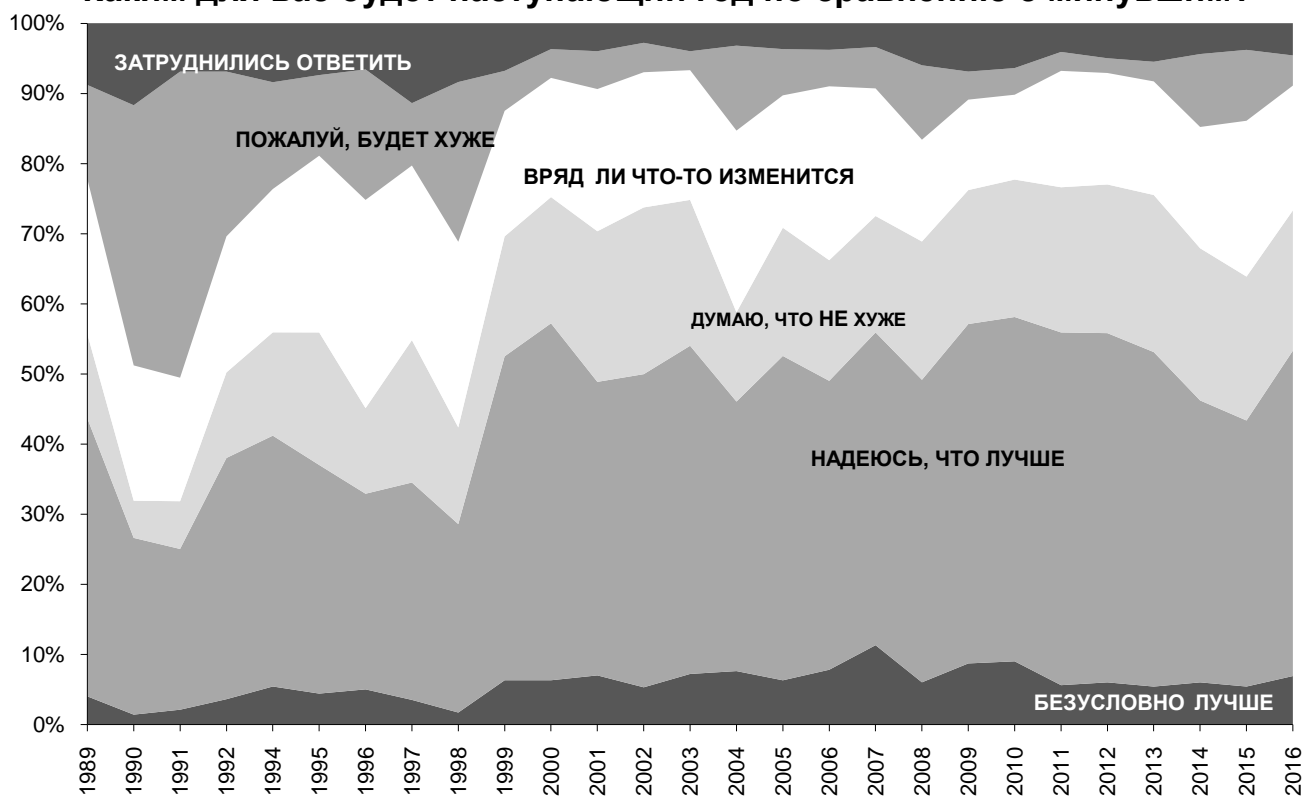
Как вы могли бы оценить в целом уходящий год?

| | 2003 | 2004 | 2005 | 2006 | 2007 | 2008 | 2009 | 2010 | 2011 | 2012 | 2013 | 2014 | 2015 | 2016 |
|-----------------------|------|------|------|------|------|------|------|------|------|------|------|------|------|------|
| Очень хороший | 2 | 2 | 1 | 2 | 3 | 2 | 1 | 2 | 1 | 2 | 2 | 3 | 1 | 3 |
| Хороший | 15 | 12 | 16 | 20 | 22 | 16 | 12 | 19 | 17 | 15 | 19 | 16 | 9 | 10 |
| Средний | 69 | 62 | 66 | 62 | 61 | 60 | 61 | 59 | 67 | 64 | 63 | 63 | 57 | 56 |
| Плохой | 10 | 19 | 14 | 13 | 11 | 19 | 23 | 17 | 12 | 14 | 13 | 15 | 25 | 25 |
| Очень плохой | 2 | 3 | 2 | 2 | 2 | 2 | 2 | 1 | 1 | 1 | 1 | 1 | 4 | 3 |
| Затруднились ответить | 2 | 2 | 2 | 2 | 2 | 2 | 2 | 2 | 2 | 3 | 3 | 2 | 3 | 3 |

N=1600

График 1.3

Каким для вас будет наступающий год по сравнению с минувшим?



N=1600, в 1990-1991 гг. N=2500

Таблица 1.3

Какие из событий минувшего года вы считаете важнейшими?*

| 2014 | | 2015 | | 2016 | |
|--|----|--|----|---|----|
| Олимпийские Игры в Сочи | 54 | Теракт на самолете российской компании «Когалымавиа» в Египте | 39 | Рост цен/обесценивание денег** | 30 |
| Обвальное падение курса рубля | 52 | Сбитый турецкими ВВС российский бомбардировщик | 34 | Избрание Д.Трампа Президентом США | 28 |
| Референдум в Крыму и присоединение Крыма и Севастополя к России | 41 | Обвальное падение курса рубля в начале 2015 года | 29 | Отстранение российских спортсменов от участия в Олимпийских Играх/в Параолимпиаде в Рио-де-Жанейро из-за допингового скандала | 23 |
| Продолжение падения цен на нефть | 25 | Российские бомбардировки в Сирии | 28 | Олимпийские игры в Рио-де-Жанейро | 23 |
| Пресс-конференция Владимира Путина | 22 | Празднование 70-й годовщины победы в Великой Отечественной войне, парад на Красной площади 9 мая | 27 | Вооруженный конфликт в Сирии | 22 |
| Смена власти в Украине: отстранение президента В.Януковича, изменение Конституции, переход власти в руки сторонников Майдана | 18 | Падение цен на нефть/рост курса доллара в конце года | 27 | Гибель детей на озере в Карелии | 20 |
| Введение США и странами Западной Европы санкций против России | 16 | Санкции США и стран Западной Европы против России | 22 | Арест министра экономического развития А. Улюкаева по обвинению в получении взятки | 18 |
| Массовые волнения/беспорядки в Киеве ("Майдан") | 16 | Теракты в Париже | 21 | Празднование 9 мая/Праздничный Парад/Шествие "Бессмертного полка" | 17 |
| Военные действия/«антитеррористическая операция» в Донбассе | 15 | Акция «Бессмертный полк» | 17 | Послание В. Путина Федеральному Собранию России | 15 |
| Гуманитарные конвои из России в Украину | 15 | Боевые действия на востоке Украины/в Донбассе | 17 | Вооруженные столкновения в Донбассе | 15 |
| Визит В.Путина в Китай, подписание газового контракта с Китаем на 30 лет на 400 млрд. долларов | 15 | Наплыв в Европе беженцев с Ближнего Востока и из Африки | 16 | Наплыв в Европе беженцев с Ближнего Востока и из Африки | 14 |
| Введение Россией запрета на ввоз продуктов из США и Западной Европы | 14 | Продление санкций ЕС против России | 14 | Выборы депутатов Государственной Думы России | 13 |
| Гибель людей в пожаре в Одессе в ходе столкновения сторонников и противников нынешней украинской власти | 14 | Пресс-конференция Владимира Путина в декабре | 13 | Арест заместителя начальника антикоррупционного комитета МВД Д. Захарченко / изъятие 9 миллиардов рублей | 13 |

| 2014 | | 2015 | | 2016 | |
|--|----|--|----|--|----|
| Эпидемия лихорадки Эбола в Африке | 13 | Введение санкций против Турции | 11 | Восстановление отношений с Турцией/ возобновление поездок российских туристов в Турцию | 13 |
| Авиакатастрофа малайзийского лайнера Boeing-777 над Украиной | 11 | Включение в квитанции по оплате жилья платежей за капитальный ремонт | 11 | Крушение Боинга в Ростове-на-Дону | 12 |

**) приводятся 15 позиций, упомянутых чаще всего*

***) Опрос проводился до крушения Ту-154 25 декабря 2016 г., если бы опрос проводился в январе, можно было бы ожидать, что эта трагедия оказалась бы на первых позициях списка*

N=1600

Таблица 1.4

Возможны ли в будущем году в России...

| | Определенно да | Скорее, да | Скорее, нет | Определенно нет | Затруднились ответить |
|--|----------------|------------|-------------|-----------------|-----------------------|
| ...крупные технические катастрофы? | | | | | |
| 2006 | 7 | 34 | 28 | 8 | 24 |
| 2010 | 7 | 36 | 32 | 5 | 20 |
| 2011 | 5 | 46 | 26 | 6 | 18 |
| 2012 | 8 | 43 | 26 | 6 | 16 |
| 2013 | 6 | 38 | 33 | 5 | 19 |
| 2014 | 5 | 28 | 38 | 8 | 21 |
| 2015 | 6 | 31 | 33 | 10 | 20 |
| 2016 | 4 | 23 | 38 | 15 | 21 |
| ...массовые эпидемии? | | | | | |
| 2006 | 4 | 26 | 37 | 10 | 23 |
| 2010 | 6 | 28 | 39 | 8 | 20 |
| 2011 | 3 | 34 | 36 | 9 | 19 |
| 2012 | 4 | 27 | 37 | 12 | 20 |
| 2013 | 4 | 24 | 44 | 9 | 19 |
| 2014 | 4 | 19 | 46 | 15 | 15 |
| 2015 | 4 | 18 | 43 | 17 | 19 |
| 2016 | 4 | 22 | 42 | 15 | 17 |
| ...громкие коррупционные скандалы и отставки министров? | | | | | |
| 2006 | 14 | 46 | 16 | 5 | 19 |
| 2010 | 13 | 47 | 18 | 4 | 19 |
| 2011 | 10 | 50 | 21 | 4 | 14 |
| 2012 | 16 | 55 | 15 | 4 | 11 |
| 2013 | 17 | 48 | 17 | 3 | 16 |
| 2014 | 9 | 42 | 26 | 7 | 16 |
| 2015 | 10 | 43 | 21 | 9 | 16 |
| 2016 | 14 | 46 | 19 | 7 | 14 |
| ... государственный переворот? | | | | | |
| 2006 | 1 | 9 | 44 | 36 | 9 |
| 2010 | 3 | 14 | 40 | 25 | 18 |
| 2011 | 3 | 16 | 45 | 20 | 16 |
| 2012 | 3 | 16 | 43 | 24 | 15 |
| 2013 | 2 | 10 | 51 | 26 | 12 |
| 2014 | 2 | 10 | 36 | 40 | 12 |
| 2015 | 2 | 8 | 36 | 40 | 15 |
| 2016 | 2 | 7 | 42 | 38 | 12 |

| | Определенно да | Скорее, да | Скорее, нет | Определенно нет | Затруднились ответить |
|--|----------------|------------|-------------|-----------------|-----------------------|
| ... массовые волнения и протесты населения? | | | | | |
| 2010 | 6 | 40 | 28 | 8 | 18 |
| 2011 | 6 | 50 | 25 | 5 | 13 |
| 2012 | 5 | 45 | 31 | 8 | 12 |
| 2013 | 6 | 37 | 35 | 8 | 15 |
| 2014 | 4 | 28 | 38 | 16 | 14 |
| 2015 | 4 | 27 | 37 | 18 | 15 |
| 2016 | 2 | 19 | 42 | 25 | 13 |
| ... обострение ситуации в Чечне, на Северном Кавказе? | | | | | |
| 2010 | 6 | 32 | 28 | 8 | 26 |
| 2011 | 3 | 30 | 34 | 8 | 25 |
| 2012 | 5 | 35 | 30 | 9 | 22 |
| 2013 | 6 | 36 | 30 | 5 | 23 |
| 2014 | 7 | 22 | 38 | 13 | 20 |
| 2015 | 5 | 23 | 37 | 12 | 24 |
| 2016 | 2 | 20 | 41 | 17 | 20 |

2006, 2010, 2016 гг. N=1600, 2011-2015 гг., N=800

Таблица 1.5

Возможен ли в будущем году в России вооруженный конфликт с какой-то из соседних стран?

| | 2006 декабрь | 2009 январь | 2010 февраль | 2011 декабрь | 2013 декабрь | 2014 декабрь | 2015 декабрь | 2016 декабрь |
|-------------------------|--------------|-------------|--------------|--------------|--------------|--------------|--------------|--------------|
| Определенно да | 2 | 5 | 2 | 1 | 2 | 6 | 4 | 3 |
| Скорее да | 23 | 22 | 21 | 22 | 18 | 21 | 25 | 18 |
| Скорее нет | 38 | 36 | 41 | 42 | 44 | 39 | 34 | 43 |
| Определенно нет | 16 | 8 | 12 | 17 | 15 | 19 | 16 | 20 |
| Не знаю | 22 | 29 | 24 | 19 | 20 | 15 | 21 | 17 |
| <i>Число опрошенных</i> | 1600 | 800 | 1600 | 800 | 800 | 800 | 1600 | 1600 |

Таблица 1.6

Возможна ли в будущем году в России отставка правительства России?

| | 2014 декабрь | 2015 декабрь | 2016 декабрь |
|-------------------------|--------------|--------------|--------------|
| Определенно да | 3 | 3 | 3 |
| Скорее, да | 13 | 13 | 13 |
| Скорее, нет | 44 | 42 | 44 |
| Определенно нет | 23 | 25 | 26 |
| Не знаю | 17 | 16 | 14 |
| <i>Число опрошенных</i> | 800 | 1600 | 1600 |

Таблица 1.7

**Возможны ли в будущем году в России
массовые столкновения на национальной почве?**

| | 2013 декабрь | 2014 декабрь | 2015 декабрь | 2016 декабрь |
|-------------------------|-----------------|-----------------|-----------------|-----------------|
| Определенно да | 6 | 4 | 4 | 2 |
| Скорее, да | 42 | 26 | 26 | 15 |
| Скорее, нет | 30 | 41 | 38 | 45 |
| Определенно нет | 6 | 15 | 17 | 24 |
| Не знаю | 15 | 13 | 15 | 14 |
| <i>Число опрошенных</i> | <i>800</i> | <i>800</i> | <i>1600</i> | <i>1600</i> |

Таблица 1.8

Как вы думаете, наступающий год будет спокойным...?

| | Определенно да | Скорее, да | Скорее, нет | Определенно нет | Затруднились ответить |
|---------------------------------------|-------------------|------------|-------------|--------------------|--------------------------|
| для вашей семьи, для вас лично | | | | | |
| <i>2011</i> | 13 | 51 | 15 | 4 | 18 |
| <i>2012</i> | 7 | 48 | 29 | 2 | 14 |
| <i>2013</i> | 11 | 54 | 15 | 2 | 19 |
| <i>2014</i> | 7 | 41 | 35 | 5 | 12 |
| <i>2016</i> | 4 | 33 | 41 | 11 | 11 |
| для экономики России | | | | | |
| <i>2011</i> | 6 | 40 | 25 | 5 | 25 |
| <i>2012</i> | 2 | 24 | 48 | 7 | 18 |
| <i>2013</i> | 7 | 39 | 29 | 3 | 22 |
| <i>2014</i> | 3 | 17 | 52 | 19 | 9 |
| <i>2016</i> | 1 | 10 | 52 | 29 | 8 |
| для политической жизни России | | | | | |
| <i>2011</i> | 7 | 36 | 27 | 5 | 25 |
| <i>2012</i> | 2 | 20 | 47 | 14 | 17 |
| <i>2013</i> | 7 | 38 | 27 | 5 | 24 |
| <i>2014</i> | 4 | 18 | 47 | 19 | 12 |
| <i>2016</i> | 3 | 14 | 45 | 26 | 13 |

N=1600

Таблица 1.9

**Вы смотрите в наступивший год с надеждой,
с неуверенностью или с тревогой?**

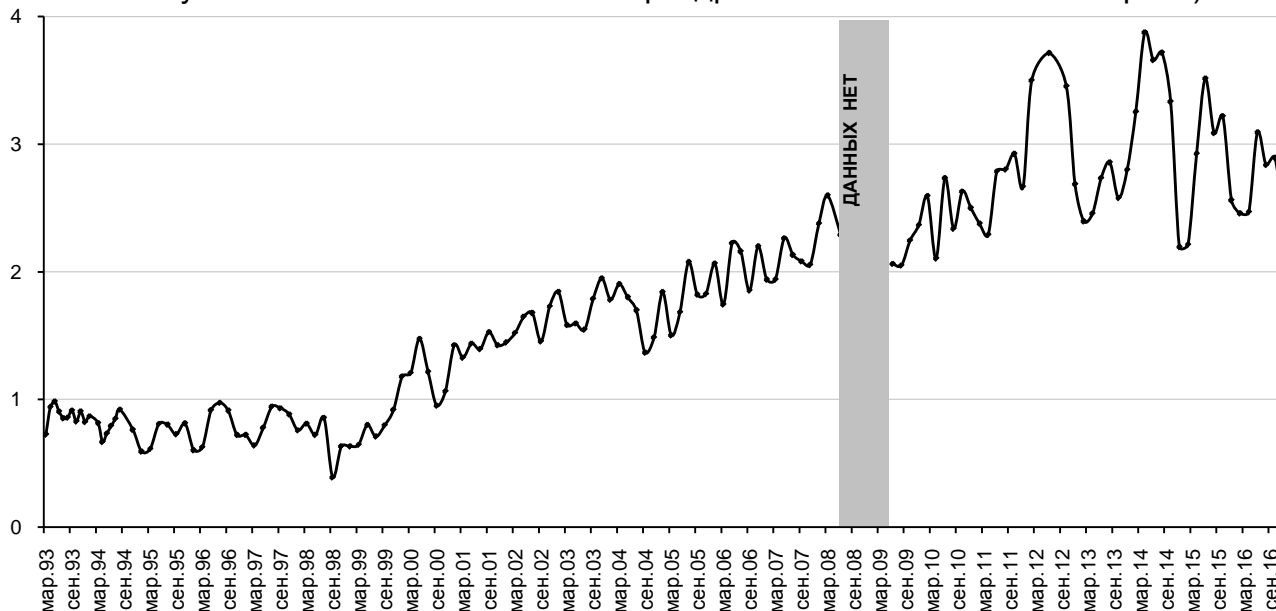
| | 2003 январь | 2013 январь | 2014 январь | 2015 январь | 2016 январь | 2017 январь |
|-------------------------|----------------|----------------|----------------|----------------|----------------|----------------|
| С надеждой | 50 | 51 | 51 | 47 | 43 | 57 |
| С неуверенностью | 21 | 24 | 25 | 24 | 26 | 23 |
| С тревогой | 25 | 20 | 19 | 25 | 28 | 17 |
| Затруднились ответить | 4 | 5 | 5 | 4 | 4 | 3 |
| <i>Число опрошенных</i> | <i>1600</i> | <i>800</i> | <i>800</i> | <i>1600</i> | <i>1600</i> | <i>1600</i> |

2. ОБЩЕСТВЕННЫЕ НАСТРОЕНИЯ, ОЖИДАНИЯ

СОЦИАЛЬНОЕ САМОЧУВСТВИЕ

График 2.1

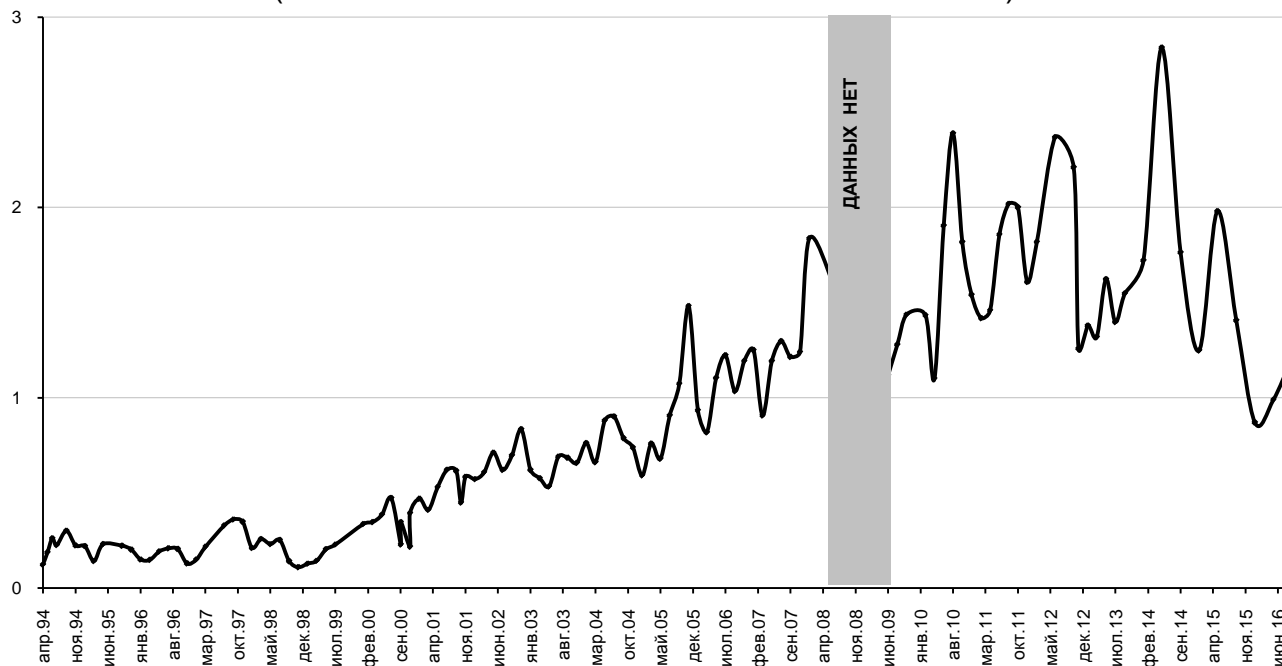
Что вы можете сказать о своем настроении в последние дни?
 (отношение суммы позитивных оценок «прекрасное» и «нормальное, ровное» к сумме негативных «испытываю раздражение» и «испытываю страх»)



До июня 2008 г. N=2100; с июня 2009 г. N=1600

График 2.2

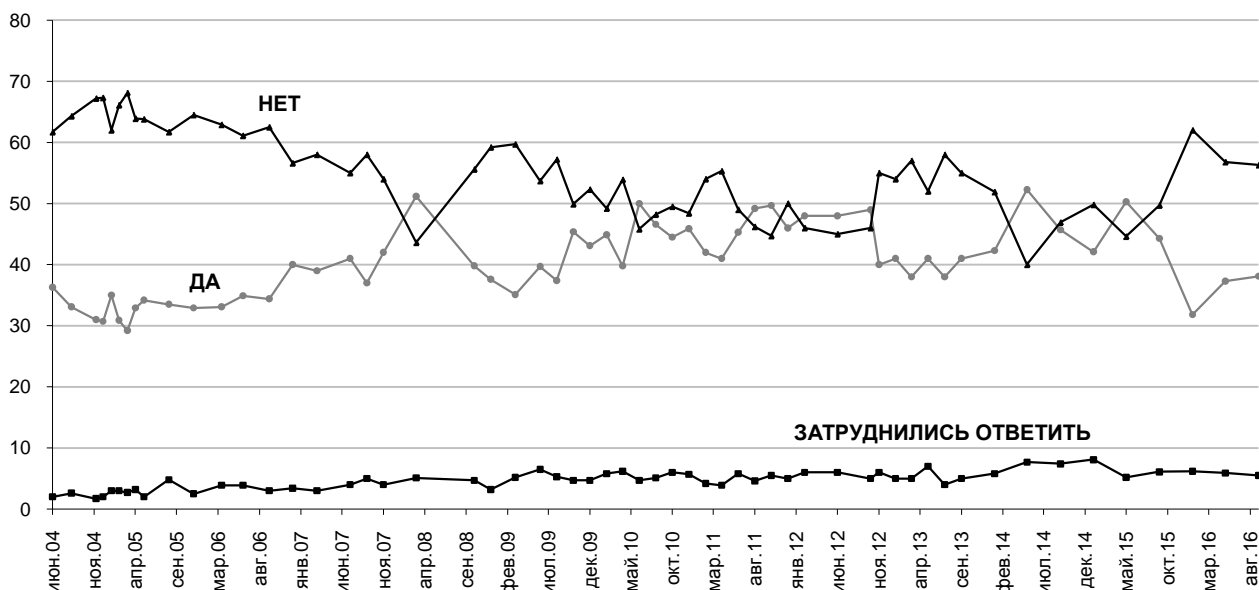
Если говорить в целом, в какой мере вас устраивает сейчас жизнь, которую вы ведете?
 (Соотношение позитивных и негативных ответов)



До июня 2008 г. N=2100; с июня 2009 г. N=1600

График 2.3

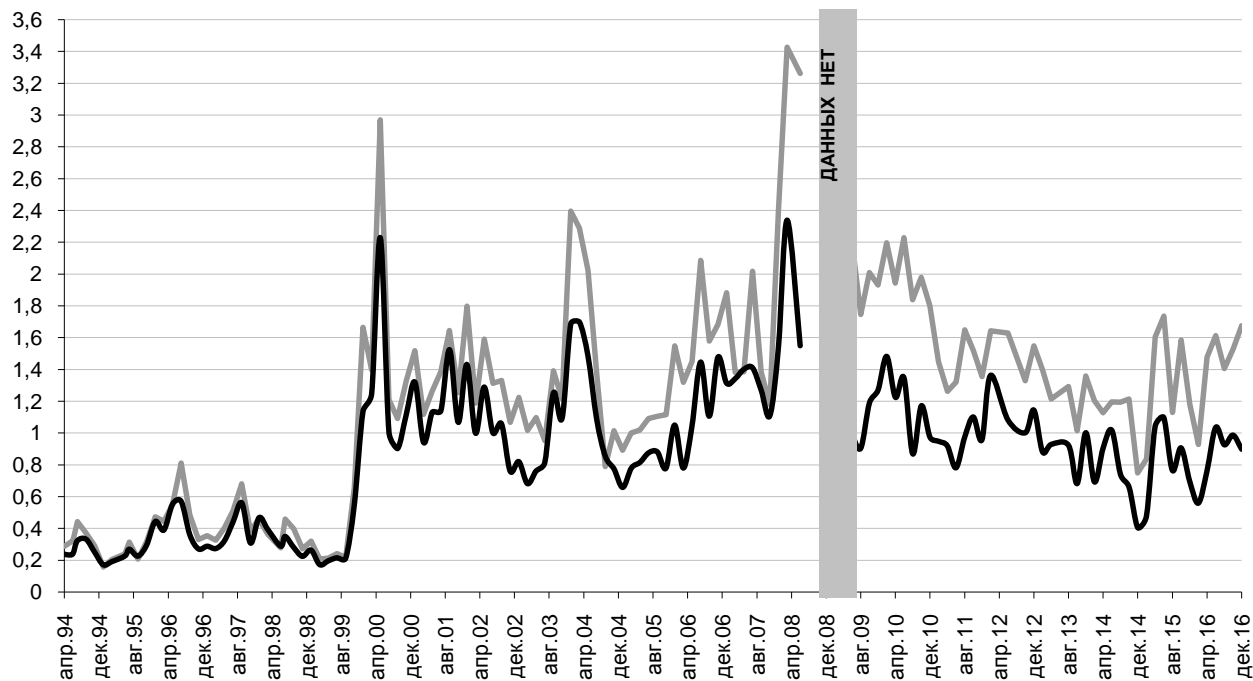
Чувствуете ли вы уверенность в завтрашнем дне?



N=1600

График 2.4

Показатели оптимизма (Соотношение позитивных и негативных ожиданий; затруднившиеся с ответом не учитывались)



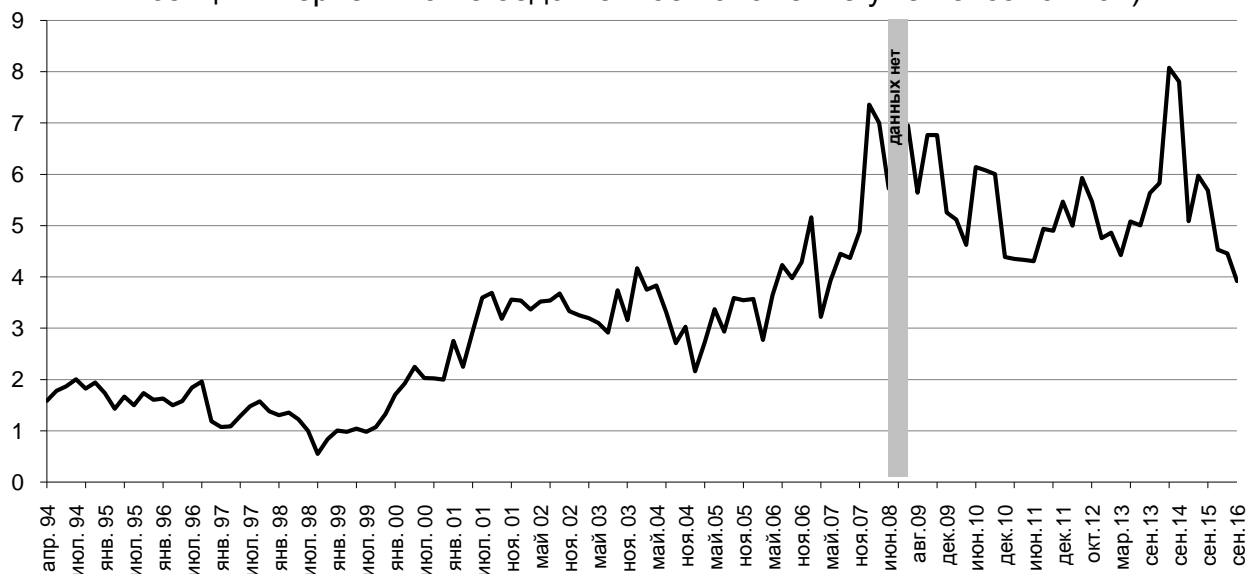
— Политический оптимизм (Как вы думаете, что ожидает Россию в ближайшие месяцы в политической жизни?)

— Экономический оптимизм (Как вы думаете, что ожидает Россию в ближайшие месяцы в области экономики?)

До июня 2008 г. N=2100; с июня 2009 г. N=1600

График 2.5

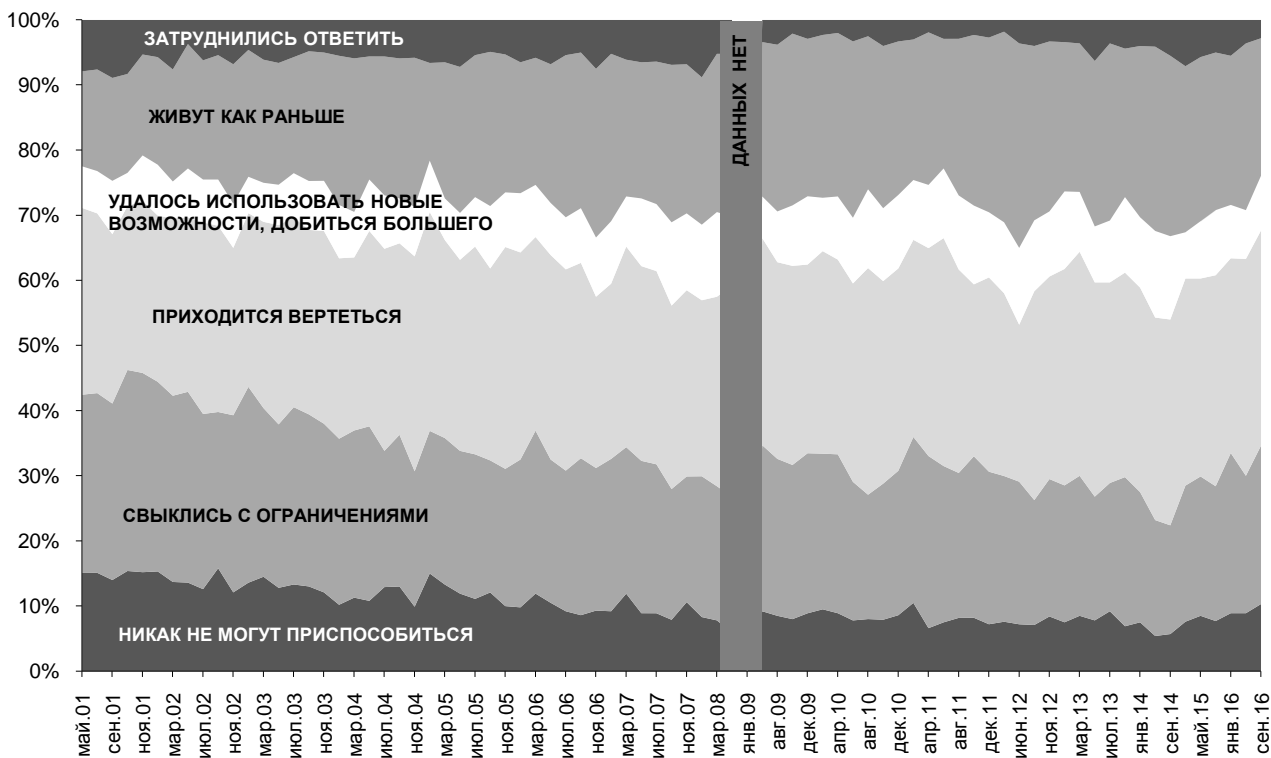
«Запас прочности» населения
 (отношение суммы позиций «жить можно» и «можно терпеть»
 к позиции «терпеть наше бедственное положение уже невозможно»)



До июня 2008 г. N=2100; с июня 2009 г. N=1600

График 2.6

Тип адаптации



До июня 2008 г. N=2100; с июня 2009 г. N=1600

Таблица 2.1

**Какие чувства проявились, окрепли у окружающих вас людей
за последние годы?**

(ответы ранжированы по последнему замеру)

| | 1999 | 2003 | 2006 | 2008 | 2009 | 2010 | 2011 | 2012 | 2013 | 2014 | 2015 | 2016 |
|--|-------------|-------------|-------------|-------------|-------------|-------------|-------------|-------------|-------------|-------------|-------------|-------------|
| Усталость, безразличие | 52 | 40 | 33 | 27 | 42 | 33 | 36 | 32 | 35 | 25 | 26 | 31 |
| Надежда | 10 | 30 | 34 | 41 | 29 | 34 | 30 | 30 | 25 | 25 | 29 | 22 |
| Озлобленность, агрессивность | 37 | 18 | 18 | 15 | 19 | 17 | 15 | 18 | 24 | 12 | 14 | 15 |
| Растерянность | 24 | 18 | 16 | 12 | 22 | 16 | 10 | 14 | 17 | 16 | 13 | 15 |
| Обида | 26 | 18 | 18 | 11 | 16 | 14 | 13 | 9 | 13 | 7 | 9 | 12 |
| Отчаяние | 37 | 14 | 15 | 8 | 17 | 10 | 12 | 10 | 17 | 9 | 8 | 12 |
| Страх | 29 | 15 | 13 | 9 | 19 | 11 | 8 | 13 | 14 | 12 | 10 | 10 |
| Гордость за свой народ | 2 | 4 | 6 | 8 | 6 | 7 | 4 | 5 | 4 | 11 | 11 | 9 |
| Зависть | 8 | 8 | 13 | 13 | 12 | 9 | 9 | 12 | 9 | 9 | 5 | 9 |
| Чувство собственного достоинства | 3 | 11 | 16 | 18 | 8 | 14 | 10 | 13 | 7 | 12 | 10 | 8 |
| Уверенность в завтрашнем дне | 3 | 11 | 15 | 15 | 7 | 12 | 8 | 10 | 8 | 7 | 6 | 7 |
| Ответственность за происходящее в стране | 2 | 4 | 9 | 4 | 4 | 7 | 4 | 4 | 5 | 7 | 7 | 6 |
| Одиночество | 5 | 8 | 13 | 7 | 11 | 11 | 10 | 9 | 7 | 6 | 4 | 6 |
| Чувство свободы | 4 | 14 | 14 | 13 | 7 | 12 | 7 | 13 | 8 | 6 | 6 | 5 |
| Затруднились ответить | 3 | 11 | 6 | 13 | 10 | 8 | 18 | 15 | 10 | 14 | 15 | 15 |
| <i>Число опрошенных</i> | <i>2000</i> | <i>2000</i> | <i>3000</i> | <i>1500</i> | <i>1600</i> | <i>1600</i> | <i>1500</i> | <i>2000</i> | <i>1600</i> | <i>1600</i> | <i>1600</i> | <i>1600</i> |

СОЦИАЛЬНЫЕ НАПРЯЖЕНИЯ

Таблица 2.2

Насколько сильна сейчас в России напряженность между бедными и богатыми?

| | 2009 | 2016 |
|-------------------------|------|------|
| Очень сильная | 36 | 41 |
| Сильная | 46 | 35 |
| Не очень сильная | 13 | 14 |
| Нет напряженности | 4 | 7 |
| Не знаю | 2 | 3 |
| <i>Число опрошенных</i> | 1600 | 800 |

Таблица 2.3

Насколько сильна сейчас в России напряженность между руководством и рядовыми работниками?

| | 2009 | 2016 |
|---------------------------------|------|------|
| Очень сильная | 23 | 23 |
| Имеется некоторая напряженность | 50 | 42 |
| Не очень сильная | 19 | 22 |
| Нет никакой напряженности | 4 | 9 |
| Затруднились ответить | 4 | 5 |
| <i>Число опрошенных</i> | 1600 | 800 |

Таблица 2.4

Насколько сильна сейчас в России напряженность между пожилыми и молодыми?

| | 1992 | 2009 | 2016 |
|---------------------------------|------|------|------|
| Очень сильная | 5 | 7 | 6 |
| Имеется некоторая напряженность | 18 | 30 | 21 |
| Не очень сильная | 35 | 38 | 33 |
| Нет никакой напряженности | 31 | 22 | 35 |
| Затруднились ответить | 10 | 3 | 6 |
| <i>Число опрошенных</i> | 2000 | 1600 | 800 |

Таблица 2.5

Насколько сильна сейчас в России напряженность между людьми разных национальностей?

| | 2009 | 2016 |
|---------------------------------|------|------|
| Очень сильная | 12 | 15 |
| Имеется некоторая напряженность | 41 | 37 |
| Не очень сильная | 30 | 31 |
| Нет никакой напряженности | 14 | 13 |
| Затруднились ответить | 4 | 5 |
| <i>Число опрошенных</i> | 1600 | 800 |

Таблица 2.6

Насколько сильна сейчас в России напряженность между людьми, исповедующими разные религии?

| | 2009 | 2016 |
|---------------------------------|------|------|
| Очень сильная | 6 | 13 |
| Имеется некоторая напряженность | 29 | 35 |
| Не очень сильная | 32 | 28 |
| Нет никакой напряженности | 26 | 16 |
| Затруднились ответить | 7 | 8 |
| Число опрошенных | 1600 | 800 |

Таблица 2.7

На ваш взгляд, существуют или не существуют в современном российском обществе серьезные разногласия, которые в будущем могут стать причиной напряженности между богатыми и бедными?

| | |
|------------------------------|----|
| Определенно да | 38 |
| Скорее, да | 40 |
| Скорее, нет | 12 |
| Определенно нет | 3 |
| Такая напряженность уже есть | 4 |
| Затруднились ответить | 3 |

2016г., май; N=800

Таблица 2.8

На ваш взгляд, существуют или не существуют в современном российском обществе серьезные разногласия, которые в будущем могут стать причиной напряженности между...

| | Определенно да | Скорее да | Скорее нет | Определенно нет | Такая напряженность уже есть | Затруднились ответить |
|---|----------------|-----------|------------|-----------------|------------------------------|-----------------------|
| высокообразованными и малообразованными | 13 | 31 | 34 | 14 | 3 | 4 |
| этническими русскими и представителями других национальностей | 15 | 39 | 26 | 9 | 6 | 5 |
| патриотами и непатриотами | 10 | 27 | 34 | 15 | 4 | 11 |
| православными и людьми, исповедующими другие религии | 10 | 34 | 31 | 14 | 4 | 7 |
| между сторонниками и противниками Путина | 12 | 35 | 26 | 13 | 4 | 11 |

ПРЕДСТАВЛЕНИЯ О БУДУЩЕМ

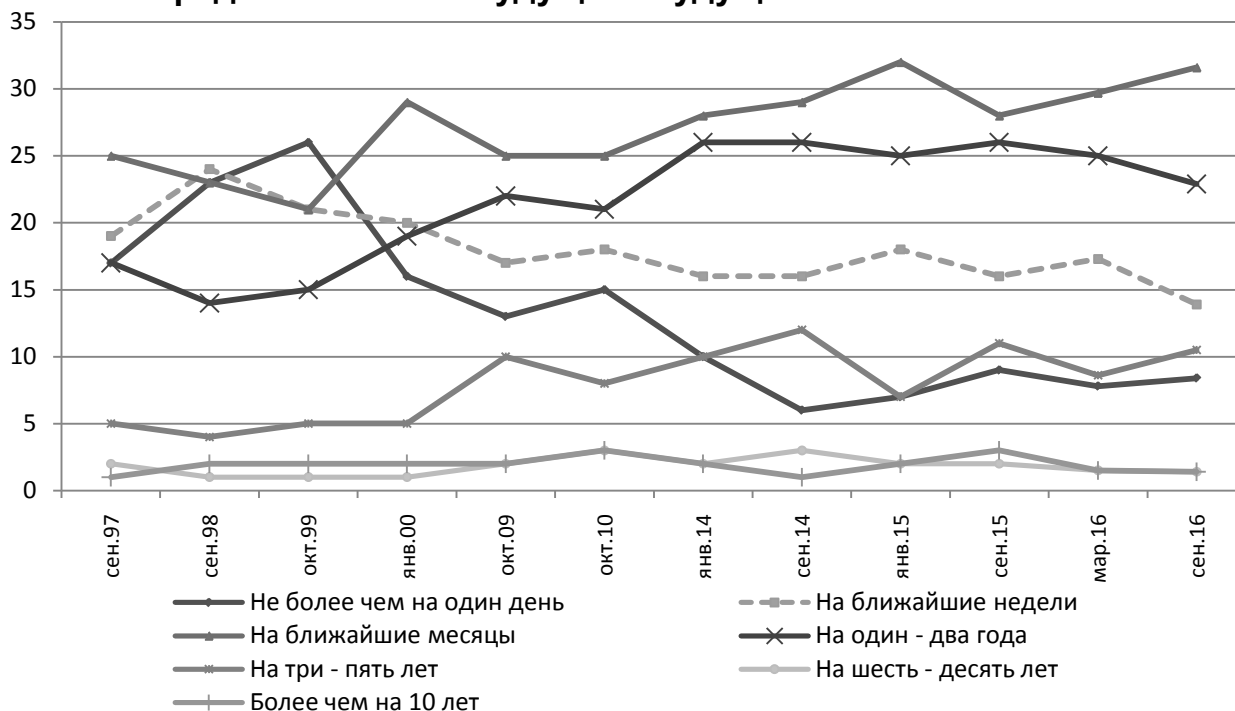
Таблица 2.9

Учитывая нынешнюю ситуацию, на сколько лет вперед вы с уверенностью можете говорить о своем будущем?

| | 1990 | 1991 | 2001 | 2006 | 2010 | 2012 | 2013 | 2014 | 2015 | 2016 |
|--|------|------|------|------|------|------|------|------|------|------|
| На много лет вперед | 1 | 2 | 2 | 3 | 4 | 4 | 3 | 3 | 5 | 4 |
| На ближайшие пять-шесть лет | 3 | 3 | 6 | 11 | 14 | 15 | 11 | 13 | 11 | 17 |
| На ближайшие год-два | 17 | 14 | 34 | 34 | 31 | 32 | 36 | 40 | 33 | 37 |
| Я не знаю, что со мной будет даже в ближайшие месяцы | 61 | 63 | 53 | 48 | 47 | 45 | 47 | 37 | 46 | 37 |
| Затруднились ответить | 18 | 18 | 5 | 5 | 5 | 5 | 4 | 7 | 5 | 5 |
| Число опрошенных | 2500 | 2800 | 1600 | 1600 | 1600 | 800 | 800 | 800 | 1600 | 1600 |

График 2.7

Как вам кажется, на какой срок вы в состоянии ясно представить свое будущее / будущее своей семьи?



До 2010 г. N=1600, 2014 г. N=800; 2015-2016 г. N=1600

Таблица 2.10

С какими чувствами вы смотрите...

| | В свое собственное будущее | | | | На будущее России | | | |
|-------------------------------------|----------------------------|-------------|----------|----------|-------------------|-------------|----------|----------|
| | 2013 май | 2014 ноябрь | 2015 май | 2016 май | 2013 май | 2014 ноябрь | 2015 май | 2016 май |
| Скорее, спокойно, с уверенностью | 32 | 33 | 42 | 42 | 29 | 33 | 39 | 39 |
| Скорее, с беспокойством, опасениями | 59 | 56 | 47 | 49 | 58 | 55 | 50 | 50 |
| Затруднились ответить | 9 | 10 | 11 | 8 | 13 | 12 | 12 | 11 |
| Число опрошенных | 800 | 1600 | 800 | 1600 | 800 | 1600 | 800 | 1600 |

N=1600

ДОВЕРИЕ¹

График 2.8

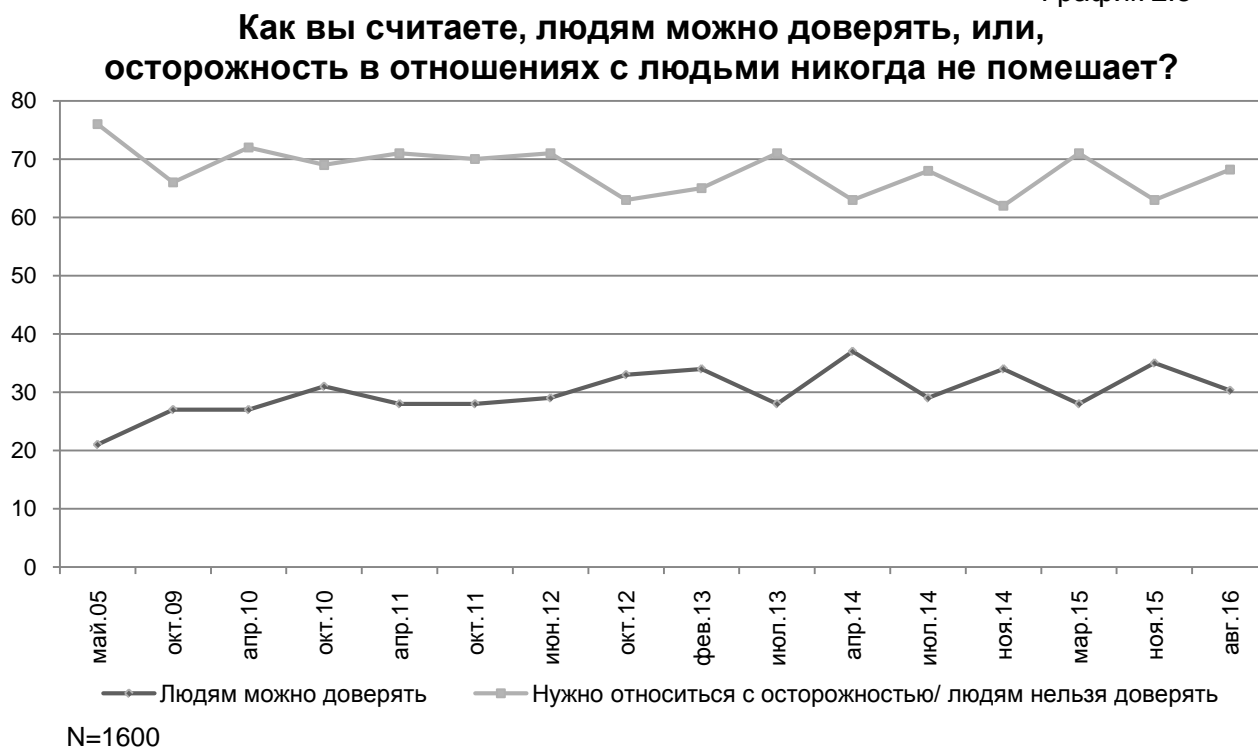
**ЖИЗНЕННЫЕ СТРАТЕГИИ**

Таблица 2.11

Какая из следующих жизненных позиций ближе для вас?

| | 2015 ноябрь | 2016 ноябрь |
|---|----------------|----------------|
| Пытаться изменить окружающую действительность, не мириться с ее несовершенством | 8 | 10 |
| Жить по законам этого мира и не заниматься пустыми мечтаниями | 33 | 34 |
| Уйти в себя, добиться согласия и мира с самим собой | 5 | 9 |
| Жить своей скромной жизнью, не обращая внимания на окружающее | 16 | 21 |
| В любых обстоятельствах стараться прожить жизнь достойно | 34 | 23 |
| Затруднились ответить | 3 | 4 |

N=1600

¹ Доверие к институтам см. раздел 9, стр. 147, 160

Таблица 2.12

На что вы сейчас больше рассчитываете?

| | 1996 III | 1997 IV | 1998 IV | 2003 XII | 2008 IV | 2009 VIII | 2010 X | 2011 IX | 2012 VII | 2014 IX | 2015 IX | 2016 VIII |
|---|-------------|------------|------------|-------------|------------|--------------|-----------|------------|-------------|------------|------------|--------------|
| На собственные возможности и силы | 75 | 77 | 78 | 78 | 79 | 74 | 69 | 74 | 72 | 71 | 75 | 78 |
| На социальную защиту и поддержку со стороны общества, государства | 20 | 15 | 17 | 19 | 18 | 24 | 28 | 23 | 24 | 25 | 22 | 18 |
| Затруднились ответить | 5 | 8 | 4 | 3 | 3 | 2 | 3 | 3 | 3 | 4 | 3 | 5 |
| Число опрошенных | 1600 | 1600 | 1600 | 1600 | 1600 | 1600 | 1600 | 800 | 800 | 800 | 800 | 1600 |

Таблица 2.13

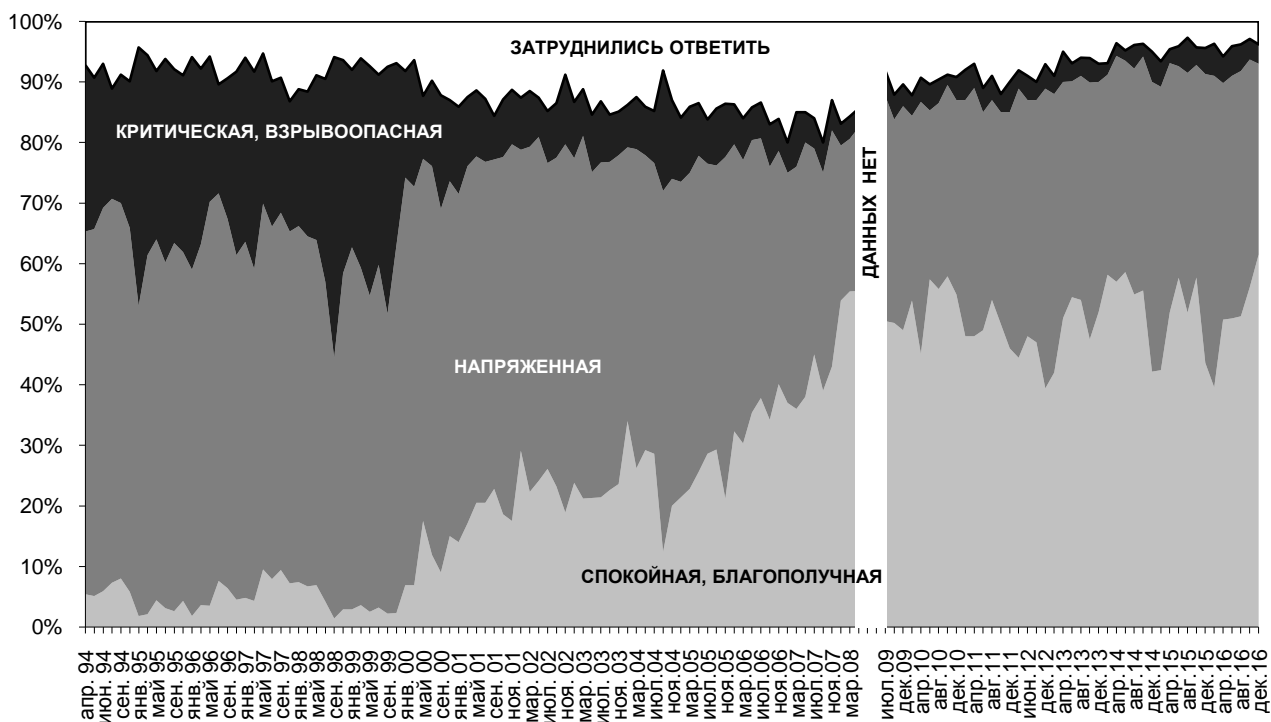
С какой из следующих точек зрения по поводу социальной защиты населения вы могли бы скорее согласиться?

| | 1999 IX | 2000 IV | 2004 XII | 2005 XII | 2006 XII | 2008 II | 2010 XII | 2011 X | 2014 XI | 2015 IX | 2016 IX |
|--|------------|------------|-------------|-------------|-------------|------------|-------------|-----------|------------|------------|------------|
| Государство должно обеспечивать нормальный уровень благосостояния всем гражданам | 52 | 61 | 54 | 53 | 59 | 61 | 52 | 47 | 50 | 46 | 52 |
| Государство должно обеспечивать помощь всем, кто попал в трудное положение, например, лишился работы и т.п. | 25 | 20 | 23 | 23 | 19 | 18 | 27 | 29 | 26 | 29 | 25 |
| Государство должно обеспечивать помощь только тем, кто не в состоянии позаботиться о себе сам: пенсионерам, инвалидам, сиротам | 17 | 16 | 17 | 18 | 16 | 17 | 14 | 20 | 18 | 19 | 17 |
| Люди должны сами заботиться о себе и сами обеспечить себе нормальную жизнь без какой-либо помощи государства | 3 | 2 | 4 | 3 | 2 | 2 | 3 | 2 | 4 | 3 | 4 |
| Затруднились ответить | 2 | 1 | 2 | 3 | 4 | 2 | 4 | 3 | 2 | 3 | 2 |
| Число опрошенных | 1600 | 1600 | 1600 | 1600 | 1600 | 1600 | 1600 | 800 | 800 | 800 | 1600 |

3. ПОЛИТИЧЕСКИЕ ПЕРСПЕКТИВЫ РОССИИ

График 3.1

Как вы оценили бы в целом политическую обстановку в России?



До июня 2008 г. N=2100; с июня 2009 г. N=1600

График 3.2

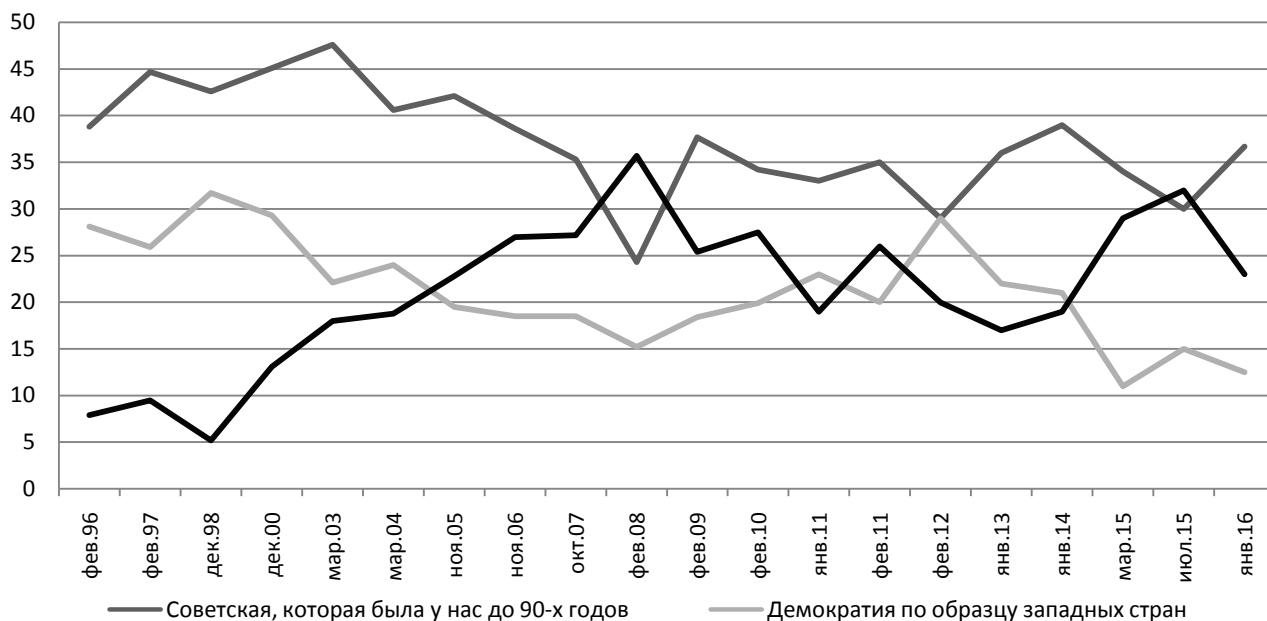
Дела в России идут в правильном направлении, или события ведут нас в тупик?



N=1600

График 3.3

Какая политическая система кажется вам лучшей: советская (та, которая была у нас до 90-х годов), нынешняя система или демократия по образцу западных стран?



N=1600, в 2011-2014 гг. N=800

Таблица 3.1

Есть ли у вас представление, в каком направлении движется наша страна, какие цели поставлены перед ней ее нынешним руководством?

| | 2004 III | 2005 VIII | 2006 VIII | 2009 VIII | 2010 VIII | 2011 VIII | 2012 IX | 2013 VIII | 2014 VIII | 2015 VIII | 2016 VII |
|---|----------|-----------|-----------|-----------|-----------|-----------|---------|-----------|-----------|-----------|----------|
| Довольно ясное представление | 18 | 14 | 22 | 20 | 17 | 16 | 16 | 8 | 22 | 17 | 20 |
| Довольно смутное представление | 43 | 41 | 36 | 43 | 44 | 43 | 40 | 40 | 44 | 41 | 39 |
| Нет никакого представления | 23 | 22 | 23 | 21 | 21 | 22 | 24 | 34 | 25 | 31 | 27 |
| Ясно, что дела в стране пущены на самотек | 14 | 18 | 13 | 8 | 9 | 14 | 13 | 12 | 3 | 7 | 9 |
| Затруднились ответить | 4 | 5 | 5 | 8 | 9 | 5 | 6 | 7 | 7 | 4 | 5 |
| Число опрошенных | 1600 | 1600 | 1600 | 1600 | 1600 | 800 | 800 | 1600 | 800 | 1600 | 1600 |

Таблица 3.2

Как вы считаете, что сейчас происходит в России?

| | 2013 январь | 2013 апрель | 2014 январь | 2014 апрель | 2015 март | 2016 март |
|---|-------------|-------------|-------------|-------------|-----------|-----------|
| Стабильное развитие | 14 | 10 | 10 | 17 | 4 | 2 |
| Временные затруднения | 24 | 26 | 24 | 40 | 50 | 41 |
| Стагнация, застой | 12 | 15 | 16 | 15 | 8 | 14 |
| Приближение кризиса | 18 | 19 | 23 | 16 | 19 | 17 |
| Нарастание хаоса | 16 | 17 | 15 | 5 | 8 | 16 |
| Усиление репрессий, становление диктатуры | 5 | 3 | 3 | 1 | 2 | 3 |
| Затруднились ответить | 11 | 11 | 10 | 7 | 9 | 8 |
| Число опрошенных | 800 | 800 | 800 | 800 | 800 | 1600 |

Таблица 3.3

**Что, на ваш взгляд, является главным препятствием
на пути развития России?**

(ответы ранжированы по последнему замеру)

| | 1998 август | 2016 апрель |
|--|----------------|----------------|
| Коррупция властей | 43 | 49 |
| Власть, думающая только о себе, игнорирующая интересы общества | 26 | 27 |
| Неисполнение на местах принятых законов, указов, саботаж чиновников | 34 | 26 |
| Не вижу особых препятствий | 15 | 10 |
| Незаинтересованность, пассивность, равнодушие людей к происходящему в стране | 18 | 17 |
| Отсутствие продуманной программы развития страны | 14 | 17 |
| Клановые интересы властных группировок, их борьба | 9 | 16 |
| Недостаток инициативных, предприимчивых людей | 8 | 14 |
| Противоречие интересов центра и регионов, субъектов Федерации | 9 | 14 |
| Некомпетентность нынешней власти | 9 | 13 |
| Высокие цены на нефть | 11 | 9 |
| Люди, которые не любят Россию, не верят в ее будущее | 8 | 8 |
| Влияние спецслужб на политическую жизнь страны | 1 | 4 |
| Затруднились ответить | 7 | 6 |
| <i>Число опрошенных</i> | <i>1500</i> | <i>1600</i> |

Таблица 3.4

Насколько, на ваш взгляд, опасны для России...?

(ответы ранжированы по первому столбцу)

| | Это очень опасно | Это опасно, но не очень | Нет большой опасности |
|---|------------------------|----------------------------------|-----------------------------|
| Международный терроризм | 72 | 23 | 5 |
| Возможность получения ядерного оружия недружественными странами | 65 | 28 | 7 |
| Исламский фундаментализм | 63 | 28 | 9 |
| Стремление США установить контроль над другими странами мира | 56 | 37 | 8 |
| Большое количество мигрантов, приезжающих в Россию | 41 | 43 | 16 |
| Международный финансовый кризис | 39 | 47 | 14 |
| Изменение климата | 34 | 42 | 24 |
| Военная мощь Китая | 31 | 46 | 24 |
| Экономическая мощь Китая | 23 | 47 | 30 |
| Ядерная программа Северной Кореи | 38 | 43 | 19 |

2016 г., июль; N=1600

Таблица 3.5

Что представляет сейчас основную внутреннюю угрозу для России?

| | 2008 январь | 2014 апрель | 2015 апрель | 2016 апрель |
|--|----------------|----------------|----------------|----------------|
| Экономические проблемы, снижение темпов развития экономики, рост государственного долга | 19 | 31 | 36 | 44 |
| Произвол и безответственность никем не контролируемых властей | 20 | 13 | 13 | 16 |
| Политическая нестабильность | 16 | 13 | 11 | 9 |
| Ослабление единства России, утрата центральной властью контроля за положением дел на местах | 9 | 9 | 9 | 9 |
| Борьба между различными коррумпированными «кланами» во власти | 12 | 7 | 8 | 8 |
| Политический экстремизм (фашизм, мусульманский радикализм, крайний национализм) | 5 | 8 | 8 | 5 |
| Национальный сепаратизм, возможность отделения от России Чечни и других северокавказских республик | 4 | 2 | 3 | 2 |
| Затруднились ответить | 11 | 11 | 9 | 7 |
| <i>Число опрошенных</i> | 1600 | 800 | 1600 | 1600 |

Таблица 3.6

Может ли в ближайшие годы в России произойти установление диктатуры?

| | 2014 ноябрь | 2015 ноябрь | 2016 ноябрь |
|-----------------|----------------|----------------|----------------|
| Определенно да | 3 | 6 | 3 |
| Возможно да | 15 | 16 | 15 |
| Маловероятно | 46 | 42 | 43 |
| Определенно нет | 30 | 26 | 27 |
| Трудно сказать | 7 | 11 | 13 |

N=1600

Таблица 3.7

Что сейчас более всего угрожает России?
(ответы ранжированы по последнему замеру)

| | 2009 | 2010 | 2011 | 2012 | 2013 | 2014 | 2015 | 2016 |
|--|------|------|------|------|------|------|------|------|
| | I | I | I | I | III | I | I | I |
| Рост цен, обнищание широких слоев населения | 55 | 47 | 62 | 58 | 55 | 49 | 54 | 53 |
| Экономический кризис | 59 | 39 | 32 | 38 | 26 | 29 | 49 | 49 |
| Рост безработицы | 56 | 43 | 42 | 40 | 30 | 31 | 26 | 35 |
| Втягивание России в военные конфликты за пределами страны | 8 | 7 | 8 | 9 | 6 | 12 | 33 | 27 |
| Отсутствие уверенности в завтрашнем дне/ Нарастание неопределенности будущего | 22 | 14 | 18 | 20 | 22 | 12 | 16 | 16 |
| Рост напряженности в отношениях со странами Запада | 5 | 3 | 3 | 5 | 4 | 7 | 22 | 15 |
| Слабость, некомпетентность руководства страны | 7 | 15 | 13 | 20 | 16 | 13 | 9 | 14 |
| Рост преступности | 23 | 29 | 29 | 26 | 27 | 21 | <1 | 13 |
| Конфликты со странами СНГ | 13 | 5 | 5 | 6 | 4 | 9 | 13 | 10 |
| Нарастание зависимости от Запада, превращение России в третьеразрядную державу | 7 | 11 | 11 | 16 | 15 | 11 | 11 | 10 |
| Распад России на отдельные регионы | 5 | 9 | 11 | 10 | 14 | 12 | 6 | 10 |
| Произвол властей | 8 | 17 | 17 | 19 | 18 | 12 | 9 | 8 |
| Колонизация России, расхищение национальных богатств иностранцами | 6 | 10 | 13 | 12 | 14 | 12 | 8 | 8 |
| Гражданская война | 3 | 2 | 3 | 8 | 4 | 5 | 7 | 8 |
| Очереди, дефицит, карточки | -* | 2 | 3 | 2 | 4 | 3 | 3 | 5 |
| Массовые репрессии, преследования инакомыслящих | 1 | 1 | 2 | 2 | 4 | 2 | 3 | 3 |
| Угроза частной собственности, ущемление интересов частного бизнеса | 2 | 4 | 4 | 4 | 4 | 4 | 2 | 3 |
| Новая война/обострение ситуации на Кавказе | 5 | 6 | 6 | 5 | 7 | 9 | 2 | 3 |
| Передел собственности, отберут честно заработанное | 2 | 5 | 5 | 4 | 6 | 3 | 2 | 3 |
| Ограничение свобод (свободы слова, «закроют» границы) | <1 | 3 | 3 | 2 | 3 | 3 | 2 | 3 |
| Установление диктатуры | 1 | 4 | 3 | 5 | 5 | 3 | 2 | 2 |
| Затруднились ответить | 5 | 8 | 4 | 5 | 9 | 7 | 6 | 5 |
| Число опрошенных | 1600 | 1600 | 800 | 800 | 800 | 800 | 800 | 1600 |

3.1. РОССИЙСКАЯ ИДЕНТИЧНОСТЬ

Таблица 3.8

А. Вы гордитесь Россией или стыдитесь России?

Б. Вы гордитесь нынешней Россией или стыдитесь нынешней России?

| | А | Б |
|-------------------------|----------|----------|
| Определенно горжусь | 31 | 27 |
| Скорее, горжусь | 39 | 36 |
| Не горжусь и не стыжусь | 22 | 28 |
| Скорее, стыжусь | 4 | 5 |
| Определенно стыжусь | <1 | <1 |
| Затруднились ответить | 4 | 3 |

2016 г., март; N=1600

Таблица 3.9

Гордитесь ли вы тем, что живете в России?

| | 2006 март | 2007 октябрь | 2008 октябрь | 2010 апрель | 2013 октябрь | 2014 октябрь | 2015 апрель | 2016 май |
|--------------------------|----------------------|-------------------------|-------------------------|------------------------|-------------------------|-------------------------|------------------------|---------------------|
| Определенно да | 48 | 54 | 40 | 44 | 28 | 37 | 42 | 43 |
| Скорее, да | 35 | 32 | 43 | 40 | 42 | 49 | 41 | 39 |
| Скорее, нет | 9 | 8 | 9 | 9 | 17 | 5 | 8 | 8 |
| Определенно нет | 4 | 3 | 3 | 2 | 5 | 2 | 3 | 2 |
| Затруднились ответить | 4 | 3 | 5 | 6 | 8 | 8 | 6 | 7 |
| <i>Число опрошенных</i> | <i>1600</i> | <i>1600</i> | <i>1600</i> | <i>1600</i> | <i>800</i> | <i>800</i> | <i>1600</i> | <i>1600</i> |

Таблица 3.10

Гордитесь ли вы нынешней Россией?

| | 2006 март | 2007 октябрь | 2008 октябрь | 2010 апрель | 2013 октябрь | 2014 октябрь | 2015 октябрь | 2016 май |
|--------------------------|----------------------|-------------------------|-------------------------|------------------------|-------------------------|-------------------------|-------------------------|---------------------|
| Определенно да | 19 | 27 | 22 | 18 | 13 | 22 | 29 | 28 |
| Скорее, да | 29 | 33 | 40 | 37 | 40 | 47 | 42 | 40 |
| Скорее, нет | 32 | 23 | 23 | 27 | 30 | 13 | 15 | 18 |
| Определенно нет | 16 | 12 | 6 | 7 | 10 | 5 | 5 | 6 |
| Затруднились ответить | 5 | 6 | 9 | 11 | 7 | 12 | 9 | 9 |
| <i>Число опрошенных</i> | <i>1600</i> | <i>1600</i> | <i>1600</i> | <i>1600</i> | <i>800</i> | <i>800</i> | <i>1600</i> | <i>1600</i> |

Таблица 3.11

Что прежде всего внушает вам чувство гордости за Россию?
(ответы ранжированы по последнему замеру)

| | 2014 февраль | 2014 октябрь | 2015 март | 2015 октябрь | 2016 май |
|---|-----------------|-----------------|--------------|-----------------|-------------|
| Российская история | 38 | 39 | 43 | 38 | 44 |
| Природные богатства России | 39 | 40 | 41 | 39 | 38 |
| Вооруженные силы | 14 | 24 | 24 | 35 | 36 |
| Российская культура | 29 | 30 | 34 | 30 | 34 |
| Размеры страны | 28 | 28 | 31 | 26 | 31 |
| Положение России на международной арене | 24 | 26 | 24 | 30 | 22 |
| Спортивные достижения | 29 | 33 | 32 | 29 | 21 |
| Современные достижения российской науки | 14 | 16 | 15 | 14 | 17 |
| Сотраждане | 8 | 8 | 7 | 9 | 12 |
| Экономические успехи | 5 | 6 | 5 | 4 | 5 |
| Система российского образования | 5 | 6 | 6 | 4 | 4 |
| Система здравоохранения | 2 | 2 | 2 | 2 | 2 |
| Ничего из перечисленного | 7 | 3 | 3 | 6 | 5 |
| Затруднились ответить | 6 | 3 | 3 | 3 | 3 |

N=1600

Таблица 3.12

Как вы считаете, Россия должна гордиться или стыдиться присоединением в XV-XIX веках Сибири, Дальнего Востока, Казахстана и Средней Азии, Кавказа и Закавказья, Украины и Беларуси, Польши и Финляндии?

| | |
|--------------------------------------|----|
| Определенно должна гордиться | 45 |
| Скорее, должна гордиться | 31 |
| Не должна ни гордиться, ни стыдиться | 13 |
| Скорее, должна стыдиться | 2 |
| Определенно должна стыдиться | 1 |
| Затруднились ответить | 8 |

2016 г., март; N=1600

Таблица 3.12

Как вы считаете, Россия должна гордиться или стыдиться...

| | Определенно гордиться | Скорее, гордиться | Ни гордиться, ни стыдиться | Скорее, стыдиться | Определенно стыдиться | Затрудни- лись ответить |
|---------------------------------|--------------------------|----------------------|-------------------------------------|----------------------|--------------------------|-------------------------------|
| Своей советской истории | 45 | 33 | 14 | 2 | 1 | 4 |
| Афганской войны | 8 | 12 | 34 | 22 | 11 | 14 |
| Чеченских войн | 7 | 10 | 36 | 23 | 10 | 13 |
| Присоединения Крыма в 2014 году | 54 | 25 | 14 | 2 | 1 | 5 |
| Участия в войне в Сирии | 13 | 23 | 34 | 10 | 5 | 16 |

Таблица 3.13

На ваш взгляд, понятие «россияне» и понятие «русские» означают одно и то же, или являются абсолютно разными понятиями?

| | |
|---|----|
| Обозначают одно и то же | 20 |
| В целом являются близкими по смыслу, но имеют отличия | 50 |
| Являются абсолютно разными понятиями | 26 |
| Затруднились ответить | 4 |

N=800

Таблица 3.14

Скажите, пожалуйста, какое слово в повседневной жизни вы используете чаще всего, если хотите сказать что-либо про жителей своей страны?

| | |
|-----------------------|----|
| Русские | 29 |
| Россияне | 20 |
| Жители России | 13 |
| Граждане России | 11 |
| Российский народ | 11 |
| Русский народ | 9 |
| Русские люди | 4 |
| Затруднились ответить | 3 |

2016 г., май; N=1600

Таблица 3.15

Что в первую очередь связывается у вас с мыслью о вашем народе?

| | 1994 | 1999 | 2003 | 2008 | 2012 | 2015 | 2016 |
|---|-------------|-------------|-------------|-------------|-------------|-------------|-------------|
| Наше прошлое, наша история | 37 | 48 | 48 | 43 | 41 | 37 | 46 |
| Наша земля, территория, на которой мы живем | 25 | 26 | 32 | 34 | 34 | 44 | 42 |
| Родная природа | 18 | 18 | 23 | 17 | 19 | 30 | 24 |
| Место, где я родился и вырос | 41 | 35 | 43 | 39 | 43 | 41 | 40 |
| Государство, в котором я живу | 17 | 19 | 22 | 32 | 28 | 25 | 26 |
| Язык моего народа | 19 | 17 | 19 | 23 | 25 | 25 | 21 |
| Великие люди моей национальности | 10 | 14 | 14 | 14 | 16 | 20 | 21 |
| Наша военная мощь | 5 | 7 | 8 | 8 | 9 | 15 | 18 |
| Православная вера | 8 | 7 | 8 | 12 | 10 | 15 | 14 |
| Знамя, герб, гимн | 2 | 3 | 4 | 8 | 8 | 9 | 10 |
| Наше трудолюбие, умение хозяйствовать | 6 | 10 | 7 | 6 | 5 | 8 | 11 |
| Наши песни, праздники и обычаи | 17 | 19 | 16 | 14 | 13 | 17 | 12 |
| Родные могилы, памятники | 9 | 7 | 7 | 7 | 6 | 10 | 9 |
| Душевные качества моего народа | 16 | 19 | 15 | 14 | 9 | 16 | 16 |
| Затруднились ответить | 8 | 4 | 3 | 3 | 3 | 3 | 3 |
| <i>Число опрошенных</i> | <i>3000</i> | <i>2000</i> | <i>2000</i> | <i>1500</i> | <i>2000</i> | <i>1600</i> | <i>1600</i> |

Таблица 3.16

Отметьте в приведенном ниже списке, кем вы осознаете себя с гордостью, что в первую очередь прибавляет вам уважения к себе?

| | 2008 | 2012 | 2015 | 2016 |
|---|-------------|-------------|-------------|-------------|
| Отцом/матерью своих детей | 53 | 48 | 47 | 46 |
| Сыном/дочерью своих родителей | 33 | 31 | 25 | 21 |
| Хозяином в своем доме | 30 | 28 | 22 | 24 |
| Хозяином на своей земле | 11 | 9 | 8 | 5 |
| Жителем своего города, села, района | 34 | 26 | 24 | 18 |
| Частью своего народа | 30 | 28 | 24 | 18 |
| Специалистом в своем деле | 22 | 16 | 14 | 10 |
| Советским человеком | 12 | 9 | 8 | 7 |
| Верующим человеком | 15 | 14 | 11 | 6 |
| Русским человеком | 50 | 40 | 38 | 34 |
| Гражданином России | 47 | 36 | 35 | 24 |
| Членом своего кружка, компании | 4 | 3 | 3 | 2 |
| Работником своего предприятия, учреждения | 9 | 6 | 3 | 3 |
| Человеком своего поколения | 20 | 17 | 12 | 10 |
| Человеком, занимающим видное положение | 1 | 2 | 1 | 0 |
| Человеком, достигшим всего своим трудом | 20 | 16 | 12 | 10 |
| Представителем рода человеческого | 8 | 6 | 2 | 2 |
| Ветераном Великой Отечественной войны | 1 | 1 | 1 | 0 |
| Ветераном войны в Афганистане, в Чечне | 1 | 1 | 1 | 0 |
| Коммунистом | 2 | 2 | 4 | 1 |
| Демократом | 1 | 2 | 1 | 0 |
| Либералом | 0 | 0 | 0 | 0 |
| Патриотом своей страны | 16 | 12 | 13 | 8 |
| Сторонником В.Путина | 9 | 3 | 7 | 3 |
| Затруднились ответить | 4 | 5 | 4 | 6 |
| <i>Число опрошенных</i> | <i>3000</i> | <i>2000</i> | <i>1600</i> | <i>1600</i> |

Таблица 3.17

С каким из суждений в этой паре вы бы скорее могли согласиться?

| | 1992 апрель | 1999 апрель | 2008 август | 2016 октябрь |
|---|----------------|----------------|----------------|-----------------|
| Россия должна сохранить за собой роль великой державы | 72 | 78 | 86 | 76 |
| России не нужно претендовать на роль великой державы | 14 | 9 | 6 | 17 |
| Затруднились ответить | 13 | 13 | 8 | 7 |
| <i>Число опрошенных</i> | <i>2000</i> | <i>2000</i> | <i>1500</i> | <i>1600</i> |

Таблица 3.18

С каким из суждений в этой паре вы бы скорее могли согласиться?

| | 1992 апрель | 1999 апрель | 2016 октябрь |
|---|----------------|----------------|-----------------|
| Русские – великий* народ, имеющий особое значение в мировой истории | 13 | 57 | 57 |
| Русские - такой же народ, как другие | 80 | 36 | 34 |
| Затруднились ответить | 7 | 7 | 9 |
| <i>Число опрошенных</i> | <i>2000</i> | <i>2000</i> | <i>1600</i> |

* - в 1992 г. – «избранный народ»

Таблица 3.19

С каким из следующих суждений Вы в большей мере согласны?

| | 1994 ноябрь | 2000 апрель | 2008 февраль | 2008 октябрь | 2016 октябрь |
|---|----------------|----------------|-----------------|-----------------|-----------------|
| Россия отстала в развитии от большинства передовых стран | 41 | 50 | 35 | 29 | 26 |
| Россия всегда была в числе первых и не уступит этой роли | 8 | 10 | 17 | 20 | 30 |
| Россия развивается по особому, своему пути, и ее нельзя сравнивать с другими странами | 31 | 34 | 41 | 46 | 38 |
| Затруднились ответить | 19 | 6 | 7 | 5 | 7 |
| <i>Число опрошенных</i> | <i>3000</i> | <i>1600</i> | <i>1600</i> | <i>1600</i> | <i>1600</i> |

Таблица 3.20

Существует точка зрения, что наша страна сегодня унижена, если вы с этим согласны, то что, по вашему мнению, унижает сегодня нашу страну больше всего?

| | 1998 декабрь | 2016 октябрь |
|---|-----------------|-----------------|
| Я не согласен с тем, что наша страна сегодня унижена | 11 | 42 |
| Бедность большинства населения | 59 | 36 |
| Уменьшение влияния в мире | 19 | 7 |
| Большой внешний долг | 27 | 2 |
| Превращение России преимущественно в поставщика сырья для развитых стран | 28 | 16 |
| Утрата Россией контроля над бывшими союзными республиками после распада СССР | 7 | 5 |
| «Утечка умов» за границу | 22 | 12 |
| Зависимость экономической политики страны от международных финансовых организаций | 21 | 15 |
| Засилье иностранной культуры (фильмов, музыки и т.п.) | 16 | 9 |
| Затруднились ответить | 5 | 3 |

N=1600

Таблица 3.21

**Когда вы слышите об «особом пути» России,
что, прежде всего, приходит Вам на ум?**

| | 2008 | 2011 | 2012 | 2013 | 2014 | 2015 | 2016 |
|---|-------------|------------|------------|------------|------------|-------------|-------------|
| Несоответствие ценностей и традиций России и Запада | 22 | 16 | 18 | 19 | 23 | 20 | 11 |
| Экономическое развитие страны, но с большей заботой о людях, а не о прибылях и интересах «хозяев жизни» | 34 | 39 | 42 | 30 | 31 | 20 | 29 |
| Учет в политике духовной, моральной стороны отношений государства и граждан | 18 | 19 | 20 | 15 | 19 | 15 | 15 |
| Готовность к самопожертвованию граждан ради величия российского государства | 7 | 8 | 7 | 5 | 6 | 8 | 7 |
| Преобладание интересов власти над интересами населения | 7 | 9 | 7 | 7 | 4 | 5 | 6 |
| Необходимость постоянно учитывать такие факторы, как враждебное окружение страны и угроза нападения | 9 | 5 | 11 | 8 | 11 | 12 | 9 |
| Не знаю, в чем собственно выражается «особый путь», ничего не приходит на ум | 16 | 15 | 16 | 17 | 15 | 21 | 19 |
| Ничего не слышал об этом | 11 | 11 | 8 | 11 | 13 | 14 | 14 |
| Не думаю, что российское развитие должно отличаться от развития других стран | 9 | 6 | 8 | 7 | 6 | 6 | 8 |
| Затруднились ответить | 9 | 7 | 6 | 8 | 7 | 5 | 7 |
| <i>Число опрошенных</i> | <i>1600</i> | <i>800</i> | <i>800</i> | <i>800</i> | <i>800</i> | <i>1600</i> | <i>1600</i> |

Таблица 3.22

Государством какого типа вы бы хотели видеть Россию в будущем?

| | 1998 XII | 2000 III | 2002 IX | 2008 X | 2013 IV | 2014 III | 2015 XI | 2016 XI |
|---|-------------|-------------|-------------|-------------|------------|-------------|-------------|-------------|
| Империей, монархией, подобно той, какой была Россия до 1917 года | 3 | 4 | 3 | 3 | 3 | 2 | 3 | 3 |
| Социалистическим государством с коммунистической идеологией | 17 | 15 | 20 | 10 | 12 | 17 | 10 | 11 |
| Государством с рыночной экономикой, демократическим устройством, соблюдением стран человека, подобным странам Запада, но со своим собственным укладом | 29 | 23 | 33 | 34 | 33 | 37 | 31 | 33 |
| Государством с совершенно особым устройством и особым путем развития | 13 | 19 | 14 | 19 | 19 | 18 | 24 | 16 |
| Мне все равно, какой тип государства будет в России, мне важно лишь, насколько хорошо буду жить я и моя семья | 29 | 33 | 27 | 29 | 26 | 22 | 24 | 33 |
| Затруднились ответить | 9 | 6 | 3 | 5 | 7 | 5 | 5 | 4 |
| <i>Число опрошенных</i> | <i>1600</i> | <i>1600</i> | <i>1600</i> | <i>1600</i> | <i>800</i> | <i>1600</i> | <i>1600</i> | <i>1600</i> |

Таблица 3.23

Бывают ли такие ситуации в жизни страны, когда народу нужен сильный и властный руководитель, «сильная рука»?

| | 1989 XI | 1994 IX | 1995 VII | 1996 IX | 2006 III | 2007 III | 2008 VII | 2009 X | 2010 VII | 2011 IX | 2012 III | 2012 IX | 2013 III | 2014 III | 2015 XI | 2016 XI |
|--|------------|------------|-------------|------------|-------------|-------------|-------------|-----------|-------------|------------|-------------|------------|-------------|-------------|------------|------------|
| Нашему народу постоянно нужна «сильная рука» | 25 | 35 | 33 | 37 | 42 | 45 | 43 | 40 | 44 | 42 | 35 | 43 | 41 | 31 | 32 | 35 |
| Бывают такие ситуации, когда нужно сосредоточить всю полноту власти в одних руках | 16 | 23 | 27 | 32 | 31 | 29 | 29 | 31 | 33 | 29 | 39 | 31 | 31 | 46 | 39 | 37 |
| Ни в коем случае нельзя допускать, чтобы вся власть была отдана в руки одного человека | 44 | 23 | 24 | 18 | 20 | 18 | 18 | 25 | 19 | 22 | 22 | 17 | 20 | 15 | 21 | 21 |
| Затруднились ответить | 16 | 18 | 15 | 13 | 8 | 8 | 10 | 5 | 5 | 8 | 5 | 9 | 8 | 7 | 9 | 7 |
| <i>Число опрошенных</i> | 1500 | 3000 | 3000 | 2500 | 1600 | 1600 | 1500 | 1600 | 1600 | 800 | 800 | 1600 | 1600 | 1600 | 1600 | 1600 |

Таблица 3.24

Какой вы хотели бы видеть сейчас Россию в первую очередь?

| | 2003 XII | 2004 III | 2005 XI | 2006 XI | 2007 XI | 2010 XI | 2011 XI | 2014 III | 2015 III | 2015 XI | 2016 XI |
|---|-------------|-------------|------------|------------|------------|------------|------------|-------------|-------------|------------|------------|
| Великой державой, которую уважают и побаиваются другие страны | 43 | 40 | 36 | 36 | 39 | 38 | 42 | 48 | 47 | 38 | 39 |
| Страной с высоким уровнем жизни, пусть и не одной из самых сильных стран мира | 54 | 57 | 62 | 62 | 56 | 59 | 53 | 47 | 49 | 53 | 58 |
| Затруднились ответить | 3 | 3 | 3 | 2 | 5 | 3 | 6 | 5 | 4 | 9 | 3 |
| <i>Число опрошенных</i> | 1600 | 1600 | 1600 | 1600 | 1600 | 1600 | 800 | 800 | 800 | 1600 | 1600 |

Таблица 3.25

Является ли Россия в настоящее время великой державой?

| | 1999 III | 2000 IV | 2001 XI | 2004 III | 2005 XI | 2006 XI | 2007 XI | 2010 XI | 2011 XI | 2014 III | 2015 III | 2016 XI |
|-------------------------|-------------|------------|------------|-------------|------------|------------|------------|------------|------------|-------------|-------------|------------|
| Определенно да | 12 | 20 | 11 | 8 | 7 | 12 | 17 | 16 | 11 | 17 | 19 | 21 |
| Скорее, да | 19 | 33 | 29 | 31 | 23 | 31 | 36 | 39 | 36 | 46 | 49 | 43 |
| Скорее, нет | 34 | 30 | 35 | 42 | 44 | 36 | 31 | 32 | 35 | 27 | 24 | 23 |
| Определенно нет | 31 | 13 | 22 | 15 | 23 | 16 | 11 | 9 | 11 | 5 | 3 | 4 |
| Затруднились ответить | 4 | 4 | 3 | 3 | 4 | 5 | 5 | 4 | 6 | 5 | 6 | 9 |
| <i>Число опрошенных</i> | 1600 | 1600 | 1600 | 1600 | 1600 | 1600 | 1600 | 1600 | 800 | 800 | 800 | 1600 |

Таблица 3.26

Что, по вашему мнению, входит в понятие «великая держава»?

| | 1999 январь | 2008 июль | 2012 сентябрь | 2014 ноябрь | 2015 июль | 2015 ноябрь | 2016 ноябрь |
|---|----------------|--------------|------------------|----------------|--------------|----------------|----------------|
| Высокое благосостояние граждан | 63 | 66 | 61 | 60 | 54 | 64 | 64 |
| Экономический и промышленный потенциал страны | 64 | 57 | 55 | 60 | 56 | 58 | 58 |
| Военная мощь, наличие ракетно-ядерного оружия | 30 | 37 | 44 | 44 | 51 | 51 | 50 |
| Великая культура, наука, искусство | 31 | 31 | 27 | 23 | 26 | 25 | 23 |
| Свободы и гражданские права | 15 | 16 | 17 | 13 | 11 | 15 | 11 |
| Богатые природные ресурсы | 14 | 19 | 21 | 20 | 21 | 18 | 17 |
| Масштабы страны, просторы | 4 | 8 | 10 | 16 | 15 | 9 | 10 |
| Численность населения | 2 | 5 | 5 | 6 | 4 | 5 | 5 |
| Героическое прошлое | 7 | 10 | 10 | 13 | 13 | 9 | 10 |
| Уважение других стран и авторитет в мире | 35 | 24 | 19 | 19 | 15 | 20 | 18 |
| Затруднились ответить | 4 | 2 | 2 | 2 | 2 | 1 | 1 |
| <i>Число опрошенных</i> | <i>2000</i> | <i>1500</i> | <i>2000</i> | <i>1600</i> | <i>1600</i> | <i>1600</i> | <i>1600</i> |

Таблица 3.27

Чем, по вашему мнению, прежде всего должна обладать любая страна, чтобы вызывать уважение других государств?

| | 2014 | 2016 |
|---|-------------|-------------|
| Высокоразвитая культура (искусство, литература) | 10 | 8 |
| Военная мощь, ядерное оружие | 23 | 22 |
| Богатые природные ресурсы | 12 | 6 |
| Большая территория | 2 | 4 |
| Высокий уровень развития науки и техники | 12 | 11 |
| Развитая система образования | 2 | 2 |
| Соблюдение прав человека | 5 | 4 |
| Высокий уровень благосостояния граждан | 18 | 26 |
| Высокий уровень развития экономики | 13 | 15 |
| Затруднились ответить | 3 | 3 |
| <i>Число опрошенных</i> | <i>1600</i> | <i>1600</i> |

Таблица 3.28

Что, прежде всего, вызывает сегодня уважение к России других государств?

| | 2014 | 2016 |
|---|-------------|-------------|
| Высокоразвитая культура (искусство, литература) | 4 | 5 |
| Военная мощь, ядерное оружие | 33 | 38 |
| Богатые природные ресурсы | 28 | 18 |
| Большая территория | 12 | 10 |
| Высокий уровень развития науки и техники | 4 | 5 |
| Развитая система образования | 1 | 1 |
| Соблюдение прав человека | 2 | 3 |
| Высокий уровень благосостояния граждан | 3 | 5 |
| Высокий уровень развития экономики | 2 | 3 |
| Россия сегодня не вызывает уважения в мире | 4 | 6 |
| Затруднились ответить | 6 | 7 |
| <i>Число опрошенных</i> | <i>1600</i> | <i>1600</i> |

Таблица 3.29

Где, по вашему, люди живут счастливее: в маленьких странах, таких как Швеция или Швейцария, или в великих державах, таких как США?

| | 2007 ноябрь | 2011 ноябрь | 2014 ноябрь | 2015 май | 2016 май |
|---|----------------|----------------|----------------|-------------|-------------|
| В маленьких странах, таких как Швеция или Швейцария | 49 | 54 | 44 | 44 | 27 |
| В великих державах, таких как США | 10 | 11 | 15 | 14 | 23 |
| В равной мере и в тех, и в других | 27 | 24 | 28 | 30 | 39 |
| Затруднились ответить | 14 | 11 | 13 | 12 | 11 |
| <i>Число опрошенных</i> | <i>1600</i> | <i>800</i> | <i>800</i> | <i>1600</i> | <i>1600</i> |

Таблица 3.30

**Где бы вы сами предпочли жить:
в маленькой стране или в великой державе?**

| | |
|-----------------------|----|
| В маленькой стране | 24 |
| В великой державе | 56 |
| Затруднились ответить | 21 |

Май 2016, N=1600

ПАТРИОТИЗМ

Таблица 3.31

Считаете ли вы себя патриотом России?

| | 2000 октябрь | 2007 декабрь | 2010 октябрь | 2013 октябрь | 2015 апрель | 2016 апрель |
|-----------------------|-----------------|-----------------|-----------------|-----------------|----------------|----------------|
| Да | 77 | 78 | 70 | 69 | 78 | 77 |
| Нет | 16 | 12 | 19 | 19 | 11 | 13 |
| Затруднились ответить | 7 | 9 | 11 | 13 | 11 | 10 |
| Число опрошенных | 1600 | 1600 | 1600 | 800 | 1600 | 1600 |

Таблица 3.32

С каким из следующих мнений по поводу патриотизма вы бы скорее согласились?

| | 2014 февраль | 2014 октябрь | 2015 апрель | 2016 апрель |
|---|-----------------|-----------------|----------------|----------------|
| Патриотизм – это глубоко личное чувство, человек сам определяет, что патриотично, а что нет | 84 | 82 | 80 | 83 |
| Определять, что патриотично, а что нет должно государство | 9 | 11 | 13 | 10 |
| Затруднились ответить | 7 | 8 | 7 | 8 |

N=1600

Таблица 3.33

С каким из следующих мнений о принятии государственной программы, посвященной патриотическому воспитанию граждан России, вы бы скорее согласились?

| | 2015 апрель | 2016 апрель |
|---|----------------|----------------|
| Такая программа необходима, потому что сейчас, перед лицом внешних и внутренних угроз, государство должно воспитывать патриотов, готовых защищать интересы страны | 49 | 46 |
| Такая программа необходима, но может стать “кормушкой” для бюрократии, не принеся реальных результатов | 19 | 17 |
| Такая программа не нужна, потому что сначала нужно решать более важные проблемы (коррупция, низкий уровень жизни и пр.), а если они будут решены – у населения будет и патриотизм | 16 | 16 |
| Такая программа не нужна, потому что патриотизм – личное дело каждого, и государство не должно вмешиваться несмотря ни на что | 8 | 14 |
| Затруднились ответить | 8 | 8 |

N=1600

Таблица 3.34

Как бы вы отнеслись к принятию закона об оскорблении патриотических чувств граждан?

| | 2016 апрель |
|-----------------------|----------------|
| Целиком положительно | 16 |
| Скорее, положительно | 41 |
| Скорее, отрицательно | 13 |
| Резко отрицательно | 6 |
| Затруднились ответить | 24 |

N=1600

Таблица 3.35

Что из этого списка вы считаете непатриотичным?
(ответы ранжированы)

| | 2016 апрель |
|---|----------------|
| Уклонение от службы в армии | 47 |
| Уклонение от уплаты налогов | 36 |
| Эмиграция за границу | 33 |
| Осуждение присоединения Крыма к России | 26 |
| Осуждение советского прошлого | 19 |
| Критика нынешней российской власти | 12 |
| Осуждение событий октября 1917 года | 11 |
| Участие в акциях протеста | 9 |
| Осуждение сталинских репрессий | 8 |
| Осуждение гайдаровских реформ | 5 |
| Участие в акциях в поддержку действующей власти | 4 |
| Критика действий оппозиции | 4 |
| Ничего из этого | 11 |
| Затруднились ответить | 16 |

N=1600

Таблица 3.36

Каким образом вы, скорее всего, поступите, если кто-то в разговоре с вами критикует действия нынешней российской власти?

| | 2016 апрель |
|--|----------------|
| Соглашусь с ним | 20 |
| Не обращаю на это внимания, поскольку мне это безразлично | 26 |
| Не буду с ним спорить / буду избегать в дальнейшем этой темы, чтобы не портить отношения | 25 |
| Буду с ним спорить, поскольку не согласен с ним | 13 |
| Прекращаю всякое общение с этим человеком | 2 |
| Затруднились ответить | 14 |

N=1600

Таблица 3.37

Каким образом вы, скорее всего, поступите, если кто-то в разговоре с вами хвалит западный образ жизни?

| | 2016 апрель |
|--|----------------|
| Соглашусь с ним | 10 |
| Не обращаю на это внимания, поскольку мне это безразлично | 33 |
| Не буду с ним спорить/буду избегать в дальнейшем этой темы, чтобы не портить отношения | 20 |
| Буду с ним спорить, поскольку не согласен с ним | 19 |
| Прекращу всякое общение с этим человеком | 4 |
| Затруднились ответить | 15 |

N=1600

Таблица 3.38

Как вы относитесь к инициативе депутатов Госдумы ввести уголовную ответственность за оскорбление гимна?

| | 2016 май |
|-----------------------|-------------|
| Целиком положительно | 33 |
| Скорее, положительно | 37 |
| Скорее, отрицательно | 13 |
| Резко отрицательно | 6 |
| Затруднились ответить | 12 |

N=1600

Таблица 3.39

Нравятся ли вам музыка и слова российского гимна?

| | 2016 май |
|--|-------------|
| Нравятся и музыка и слова | 72 |
| Музыка нравится, а слова нет | 11 |
| Слова нравятся, а музыка нет | 2 |
| Не нравятся ни музыка, ни слова | 4 |
| Затруднились ответить, никогда не думал(а) об этом | 12 |

N=1600

3.2. ПОЛИТИЧЕСКОЕ УЧАСТИЕ И ГРАЖДАНСКАЯ АКТИВНОСТЬ ОТВЕТСТВЕННОСТЬ И ВЛИЯНИЕ

Таблица 3.2.1

**В какой мере вы чувствуете ответственность за то,
что происходит в вашей семье?**

| | 2006 X | 2009 VI | 2014 XI | 2016 VI |
|-------------------------|-------------|------------|-------------|-------------|
| В полной мере | 68 | 72 | 57 | 70 |
| В значительной мере | 26 | 20 | 32 | 23 |
| В незначительной мере | 4 | 6 | 9 | 6 |
| Совершенно не чувствую | 1 | 1 | 2 | 1 |
| Затруднились ответить | 2 | 1 | 1 | 1 |
| <i>Число опрошенных</i> | <i>3000</i> | <i>900</i> | <i>1600</i> | <i>1600</i> |

Таблица 3.2.2

**Как вы считаете, в какой мере вы можете повлиять на то,
что происходит в вашей семье?**

| | 2006 X | 2009 VI | 2014 XI | 2016 VI |
|-------------------------|-------------|------------|-------------|-------------|
| В полной мере | 57 | 24 | 62 | 65 |
| В значительной мере | 33 | 52 | 26 | 26 |
| В незначительной мере | 7 | 17 | 8 | 7 |
| Совершенно не чувствую | 2 | 4 | 3 | 2 |
| Затруднились ответить | 2 | 3 | 2 | 1 |
| <i>Число опрошенных</i> | <i>3000</i> | <i>900</i> | <i>1600</i> | <i>1600</i> |

Таблица 3.2.3

**В какой мере вы чувствуете ответственность за то,
что происходит у вас на работе?**

| | 2006 X | 2009 VI | 2014 XI | 2016 VI |
|-------------------------|-------------|------------|-------------|-------------|
| В полной мере | 15 | 18 | 17 | 21 |
| В значительной мере | 30 | 23 | 35 | 25 |
| В незначительной мере | 20 | 16 | 23 | 17 |
| Совершенно не чувствую | 17 | 13 | 13 | 16 |
| Затруднились ответить | 15 | 30 | 13 | 20 |
| <i>Число опрошенных</i> | <i>3000</i> | <i>900</i> | <i>1600</i> | <i>1600</i> |

Таблица 3.2.4

Как вы считаете, в какой мере вы можете повлиять на то, что происходит у вас на работе?

| | 2006 X | 2009 VI | 2016 VI |
|-------------------------|-----------|------------|------------|
| В полной мере | 11 | 12 | 19 |
| В значительной мере | 26 | 18 | 23 |
| В незначительной мере | 27 | 23 | 19 |
| Совершенно не чувствую | 21 | 18 | 20 |
| Затруднились ответить | 17 | 30 | 19 |
| <i>Число опрошенных</i> | 3000 | 900 | 1600 |

Таблица 3.2.5

В какой мере вы чувствуете ответственность за то, что происходит в доме, во дворе, где вы живете?

| | 2006 X | 2009 VI | 2014 XI | 2016 VI |
|-------------------------|-----------|------------|------------|------------|
| В полной мере | 13 | 22 | 14 | 19 |
| В значительной мере | 27 | 23 | 28 | 28 |
| В незначительной мере | 38 | 31 | 39 | 29 |
| Совершенно не чувствую | 17 | 20 | 17 | 19 |
| Затруднились ответить | 5 | 4 | 2 | 5 |
| <i>Число опрошенных</i> | 3000 | 900 | 1600 | 1600 |

Таблица 3.2.6

Как вы считаете, в какой мере вы можете повлиять на то, что происходит в доме, во дворе, где вы живете?

| | 2006 X | 2008 VI | 2009 VI | 2016 VI |
|-------------------------|-----------|------------|------------|------------|
| В полной мере | 10 | 12 | 16 | 15 |
| В значительной мере | 22 | 32 | 20 | 26 |
| В незначительной мере | 41 | 34 | 35 | 32 |
| Совершенно не могу | 23 | 18 | 25 | 23 |
| Затруднились ответить | 4 | 4 | 4 | 5 |
| <i>Число опрошенных</i> | 3000 | 1600 | 900 | 1600 |

Таблица 3.2.7

В какой мере вы чувствуете ответственность за то, что происходит в вашем городе/районе?

| | 2006 октябрь | 2009 июнь | 2014 март | 2014 ноябрь | 2015 ноябрь | 2016 апрель |
|-------------------------|-----------------|--------------|--------------|----------------|----------------|----------------|
| В полной мере | 3 | 3 | 2 | 3 | 4 | 4 |
| В значительной мере | 12 | 11 | 18 | 14 | 18 | 14 |
| В незначительной мере | 37 | 31 | 39 | 39 | 37 | 34 |
| Совершенно не чувствую | 43 | 49 | 35 | 41 | 38 | 44 |
| Затруднились ответить | 5 | 6 | 5 | 3 | 4 | 4 |
| <i>Число опрошенных</i> | 3000 | 950 | 1600 | 1600 | 1600 | 1600 |

Таблица 3.2.8

**Как вы считаете, в какой мере вы можете повлиять на то,
что происходит в вашем городе/районе?**

| | 2006 X | 2008 VI | 2009 VI | 2016 IV |
|-------------------------|-------------|-------------|------------|-------------|
| В полной мере | 1 | 2 | 2 | 2 |
| В значительной мере | 7 | 6 | 3 | 10 |
| В незначительной мере | 30 | 31 | 24 | 30 |
| Совершенно не могу | 56 | 58 | 67 | 54 |
| Затруднились ответить | 5 | 4 | 5 | 5 |
| <i>Число опрошенных</i> | <i>3000</i> | <i>1600</i> | <i>900</i> | <i>1600</i> |

Таблица 3.2.9

**В какой мере вы чувствуете ответственность за то,
что происходит в стране?**

| | 2006 октябрь | 2009 июнь | 2014 март | 2015 ноябрь | 2016 апрель |
|-------------------------|-----------------|--------------|--------------|----------------|----------------|
| В полной мере | 2 | 2 | 2 | 3 | 3 |
| В значительной мере | 7 | 5 | 13 | 10 | 8 |
| В незначительной мере | 23 | 22 | 36 | 28 | 22 |
| Совершенно не чувствую | 59 | 62 | 41 | 55 | 64 |
| Затруднились ответить | 8 | 9 | 7 | 4 | 4 |
| <i>Число опрошенных</i> | <i>3000</i> | <i>950</i> | <i>1600</i> | <i>1600</i> | <i>1600</i> |

Таблица 3.2.10

**Как вы считаете, в какой мере вы можете повлиять на то,
что происходит в стране?**

| | 2006 X | 2008 VI | 2009 VI | 2016 VI |
|-------------------------|-------------|-------------|------------|-------------|
| В полной мере | 1 | 1 | 1 | 2 |
| В значительной мере | 3 | 3 | 1 | 3 |
| В незначительной мере | 15 | 16 | 10 | 17 |
| Совершенно нет | 75 | 75 | 81 | 73 |
| Затруднились ответить | 7 | 5 | 7 | 4 |
| <i>Число опрошенных</i> | <i>3000</i> | <i>1600</i> | <i>900</i> | <i>1600</i> |

Таблица 3.2.11

**В какой мере вы чувствуете ответственность за то,
что происходит во всем мире?**

| | 2006 октябрь | 2009 июнь | 2014 ноябрь | 2015 ноябрь | 2016 апрель |
|-------------------------|-----------------|--------------|----------------|----------------|----------------|
| В полной мере | 2 | 2 | 2 | 3 | 4 |
| В значительной мере | 5 | 3 | 6 | 5 | 5 |
| В незначительной мере | 17 | 15 | 18 | 23 | 13 |
| Совершенно не чувствую | 66 | 71 | 69 | 66 | 74 |
| Затруднились ответить | 10 | 10 | 5 | 4 | 5 |
| <i>Число опрошенных</i> | <i>3000</i> | <i>950</i> | <i>1600</i> | <i>1600</i> | <i>1600</i> |

Таблица 3.2.12

**Как вы считаете, в какой мере вы можете повлиять на то,
что происходит во всем мире?**

| | 2006 X | 2009 VI | 2016 IV |
|-------------------------|-------------|------------|-------------|
| В полной мере | 1 | 1 | 2 |
| В значительной мере | 2 | 1 | 3 |
| В незначительной мере | 11 | 7 | 10 |
| Совершенно не могу | 79 | 84 | 81 |
| Затруднились ответить | 7 | 7 | 5 |
| <i>Число опрошенных</i> | <i>3000</i> | <i>900</i> | <i>1600</i> |

ИНТЕРЕС К ПОЛИТИКЕ И ПОЛИТИЧЕСКОЕ УЧАСТИЕ

Таблица 3.2.13

В какой степени вас интересует политика?

| | 1990 | 1991 | 1992 | 1997 | 2006 | 2010 | 2011 | 2012 | 2016 |
|--------------------------|------|------|------|------|------|------|------|------|------|
| В очень большой степени | 6 | 1 | 5 | 2 | 5 | 1 | 2 | 2 | 2 |
| В большой степени | 15 | 15 | 10 | 9 | 10 | 8 | 6 | 8 | 8 |
| В средней степени | 44 | 40 | 33 | 36 | 37 | 39 | 34 | 36 | 37 |
| В малой степени | 23 | 23 | 32 | 32 | 27 | 32 | 34 | 31 | 29 |
| Совершенно не интересует | 12 | 13 | 20 | 17 | 20 | 19 | 24 | 21 | 22 |
| Затруднились ответить | - | 8 | <1 | 4 | 1 | 1 | <1 | 2 | 2 |
| <i>Число опрошенных</i> | 1000 | 1500 | 1500 | 1700 | 1600 | 1600 | 1600 | 1600 | 1600 |

Таблица 3.2.14

Насколько вы в целом интересуетесь политикой?

| | 2003 XI | 2004 X | 2005 X | 2006 III | 2006 VI | 2006 X | 2007 X | 2010 X | 2011 X | 2012 X | 2013 XI | 2014 XI | 2015 X | 2016 II |
|-------------------------|------------|-----------|-----------|-------------|------------|-----------|-----------|-----------|-----------|-----------|------------|------------|-----------|------------|
| Очень интересуюсь | 6 | 7 | 6 | 5 | 7 | 6 | 7 | 3 | 3 | 5 | 1 | 5 | 7 | 3 |
| Скорее, интересуюсь | 28 | 37 | 32 | 34 | 30 | 31 | 37 | 29 | 31 | 27 | 28 | 34 | 30 | 38 |
| Скорее, не интересуюсь | 44 | 34 | 36 | 40 | 39 | 41 | 36 | 38 | 42 | 42 | 41 | 38 | 38 | 36 |
| Совсем не интересуюсь | 19 | 20 | 24 | 19 | 24 | 21 | 18 | 26 | 22 | 23 | 26 | 21 | 22 | 22 |
| Затруднились ответить | 2 | 2 | 2 | 2 | 2 | 1 | 2 | 4 | 1 | 2 | 2 | 1 | 2 | 2 |
| <i>Число опрошенных</i> | 1600 | 1600 | 1600 | 1600 | 1600 | 1600 | 1600 | 1600 | 800 | 800 | 800 | 800 | 800 | 1600 |

Таблица 3.2.15

Готовы ли вы лично более активно участвовать в политике?

| | 2006 февраль | 2010 февраль | 2012 февраль | 2013 март | 2014 март | 2015 март | 2016 август |
|-------------------------|-----------------|-----------------|-----------------|--------------|--------------|--------------|----------------|
| Определенно да | 5 | 5 | 3 | 3 | 2 | 5 | 3 |
| В какой-то мере да | 14 | 14 | 14 | 13 | 17 | 18 | 15 |
| Скорее нет | 30 | 31 | 38 | 35 | 39 | 33 | 34 |
| Определенно нет | 47 | 46 | 39 | 45 | 36 | 38 | 46 |
| Затруднились ответить | 4 | 4 | 6 | 5 | 6 | 7 | 2 |
| <i>Число опрошенных</i> | 1600 | 1600 | 800 | 800 | 800 | 800 | 1600 |

Таблица 3.2.16

Почему вы не хотите более активно участвовать в политике?
(от тех, кто не хочет; ответы ранжированы по последнему замеру)

| | 2006 II | 2012 II | 2013 III | 2014 III | 2015 III | 2016 VIII |
|---|------------|------------|-------------|-------------|-------------|--------------|
| Все равно ничего изменить нельзя, «плетью обуха не перешибешь» | 32 | 22 | 32 | 23 | 21 | 29 |
| Политика – не для рядовых граждан, политикой занимаются власти | 29 | 30 | 27 | 32 | 36 | 28 |
| Я ничего не понимаю в политике; не знаю, как действуют органы власти | 22 | 18 | 21 | 18 | 26 | 21 |
| Я занят своими повседневными делами, и у меня нет времени заниматься этим | 25 | 25 | 24 | 20 | 21 | 28 |
| Политика – грязное дело, не хочется мараться | 15 | 11 | 15 | 16 | 17 | 13 |
| Не хочется выделяться среди других: большинство людей не интересуются политикой | 4 | 5 | 6 | 7 | 7 | 7 |
| Боюсь преследования со стороны властей, лучше держаться от политики подальше | 3 | 4 | 5 | 3 | 3 | 5 |
| Затруднились ответить | 3 | 2 | 2 | 1 | 2 | 5 |
| Число опрошенных | 1600 | 800 | 800 | 800 | 800 | 1600 |

Таблица 3.2.17

Как бы вы оценили свое участие в политической жизни?

| | 1989 | 1990 | 1991 | 1993 | 1994 | 2015 | 2016 |
|--|------|------|------|------|------|------|------|
| Политика меня не интересует, я не разбираюсь в политике | 14 | 11 | 20 | 26 | 27 | 34 | 38 |
| Я считаю, что у меня по-прежнему нет возможности влиять на события политической жизни | 19 | 21 | 18 | 18 | 23 | 32 | 27 |
| Я в последнее время разочаровался в политике | 11 | 14 | 16 | 16 | 16 | 16 | 15 |
| Для меня самое важное – судьба моего родного народа | 31 | 25* | 27* | 24* | 17 | 6 | 8 |
| Я всегда принимал и принимаю участие в общественной жизни | 13 | 7 | 3 | 3 | 4 | 5 | 6 |
| Я чувствую, что для меня сейчас открылась возможность реального участия в политической жизни | 4 | 1 | 1 | 1 | 2 | 4 | 4 |
| Затруднились ответить | 19 | 20 | 15 | 12 | 12 | 3 | 3 |
| Число опрошенных | 1600 | 2456 | 2800 | 1800 | 3960 | 1600 | 1600 |

*- Политикой интересуюсь мало, но всегда готов встать на защиту моего родного народа

Таблица 3.2.18

Волнуют ли вас общественно-политические проблемы жизни нашего общества, вопросы соблюдения прав человека, развития демократии в стране?

| | 2011 июль | 2016 май |
|-----------------------|--------------|-------------|
| Определенно да | 31 | 17 |
| Скорее, да | 41 | 48 |
| Скорее, нет | 14 | 22 |
| Определенно нет | 9 | 6 |
| Затруднились ответить | 5 | 7 |

N=1600

Таблица 3.2.19

**Насколько вы удовлетворены возможностями вашего участия
в общественно-политической* жизни?**

| | 2010 апрель | 2011 апрель | 2011 октябрь | 2012 июнь | 2016 май |
|----------------------------|----------------|----------------|-----------------|--------------|-------------|
| Вполне удовлетворен | 12 | 8 | 9 | 13 | 13 |
| Скорее, удовлетворен | 21 | 25 | 31 | 27 | 34 |
| Скорее, не удовлетворен | 25 | 25 | 23 | 20 | 24 |
| Совершенно не удовлетворен | 14 | 14 | 10 | 11 | 10 |
| Затруднились ответить | 28 | 28 | 28 | 29 | 20 |

*) 2010-2012 гг. – «политической жизни»

N=1600

Таблица 3.2.20

Что из перечисленного вы делали за последний год?

| | 1995 июль | 2014 сентябрь | 2015 сентябрь | 2016 сентябрь |
|--|--------------|------------------|------------------|------------------|
| Участвовал в выборах | 29 | 30 | 22 | 35 |
| Обсуждал с друзьями политические события в стране | 45 | 21 | 19 | 15 |
| Был на встрече с политическим деятелем, кандидатом | 8 | 5 | 6 | 4 |
| Подписывал петицию, обращение | 6 | 5 | 3 | 3 |
| Был на приеме в органе власти | 4 | 2 | 3 | 3 |
| Участвовал в демонстрации или митинге | 5 | 2 | 2 | 4 |
| Посылал письмо в редакцию, на радио или телевидение, в какой-либо орган власти | 2 | 3 | 2 | 3 |
| Участвовал в забастовке | 2 | 2 | 2 | 1 |
| Вносил деньги в поддержку политической партии, движения, кандидата | 1 | 2 | 1 | 1 |
| Выступал на собрании, митинге | 2 | 1 | 1 | <1 |
| Участвовал в деятельности политической партии | 1 | 3 | 1 | 1 |
| Участвовал в действиях протеста, неповиновения властям | 1 | 1 | <1 | 1 |
| Не делал ничего подобного | 34 | 46 | 50 | 49 |
| Затруднились ответить | 7 | 3 | 5 | 3 |
| Число опрошенных | 3000 | 800 | 1600 | 1600 |

Таблица 3.2.21

Что из перечисленного на этой карточке вы делали в течение последних 10 лет для решения проблем, которые у вас возникали?

| | |
|--|----|
| Обращались за помощью к близким друзьям и родственникам | 25 |
| Обращались в вышестоящие инстанции, к представителям органов власти | 6 |
| Обращались в суд | 5 |
| Пытались решить проблему с помощью денег (взятки), связей | 4 |
| Организовывали или подписывали коллективные письма/петиции, собирали подписи | 3 |
| Обращались за помощью в Интернете, в социальных сетях | 3 |
| Обращались к своему депутату, в общественные приемные политических партий | 3 |
| Обращались в правозащитные организации | 2 |
| Организовывали / выходили на митинг, пикет, забастовку | 2 |
| Обращались в средства массовой информации | 2 |
| Обращались в благотворительные организации, фонды | 1 |
| Обращались за помощью к «теневым»/полукриминальным структурам | 1 |
| Ничего из перечисленного | 49 |
| За последние 10 лет у меня не возникало серьезных проблем | 13 |

2016 г., сентябрь; N=1600

СВОБОДА ВЫРАЖЕНИЯ МНЕНИЙ

Таблица 3.2.22

Можете ли вы свободно говорить о своем отношении к политике, проводимой руководством страны?

| | 2012 август | 2013 июль | 2014 июль | 2015 июль | 2016 июль |
|--|-------------|-----------|-----------|-----------|-----------|
| Да, всегда и везде | 29 | 33 | 38 | 38 | 30 |
| Да, но с некоторыми ограничениями и не везде | 35 | 31 | 28 | 33 | 37 |
| Нет, не могу (боюсь или чувствую себя неловко) | 12 | 11 | 6 | 10 | 12 |
| У меня нет такой потребности | 19 | 21 | 26 | 17 | 18 |
| Затруднились ответить | 4 | 5 | 3 | 2 | 3 |
| Число опрошенных | 800 | 800 | 800 | 1600 | 1600 |

Таблица 3.2.23

Каким образом изменилось в минувшем году положение дел в возможности свободно высказывать свое мнение?

| | 1989 | 1990 | 2000 | 2001 | 2002 | 2003 | 2004 | 2005 | 2006 | 2007 | 2008 | 2009 | 2010 | 2011 | 2012 | 2013 | 2014 | 2015 | 2016 |
|--------------------------------|------|------|------|------|------|------|------|------|------|------|------|------|------|------|------|------|------|------|------|
| Положение изменилось к лучшему | 68 | 63 | 19 | 26 | 31 | 29 | 16 | 20 | 14 | 36 | 13 | 8 | 10 | 15 | 10 | 19 | 9 | 7 | 8 |
| Положение изменилось к худшему | 4 | 6 | 18 | 19 | 20 | 15 | 18 | 17 | 13 | 18 | 18 | 18 | 23 | 17 | 21 | 18 | 13 | 21 | 21 |
| Положение не изменилось | 16 | 17 | 56 | 45 | 42 | 48 | 58 | 55 | 62 | 37 | 59 | 63 | 56 | 58 | 62 | 56 | 70 | 62 | 62 |
| Затруднились ответить | 12 | 15 | 8 | 11 | 7 | 8 | 8 | 8 | 11 | 9 | 10 | 11 | 11 | 10 | 8 | 7 | 9 | 11 | 9 |
| Число опрошенных | 1600 | 2500 | 1600 | 1600 | 1600 | 1600 | 1600 | 1600 | 1600 | 1600 | 1600 | 1600 | 1600 | 800 | 800 | 800 | 800 | 800 | 1600 |

Таблица 3.2.24

**Как вы думаете, большинство окружающих вас людей
обычно говорят правду или скрывают правду, лгут?**

| | 2010 декабрь | 2013 август | 2014 сентябрь | 2015 июль | 2016 июль |
|---|-----------------|----------------|------------------|--------------|--------------|
| Всегда/практически всегда говорят правду | 5 | 4 | 6 | 6 | 7 |
| По большей части говорят правду | 28 | 24 | 33 | 31 | 32 |
| Иногда говорят правду, иногда скрывают правду, лгут | 47 | 47 | 44 | 40 | 39 |
| По большей части скрывают правду, лгут | 14 | 17 | 12 | 15 | 16 |
| Всегда/практически всегда скрывают правду, лгут | 3 | 3 | 1 | 2 | 2 |
| Затруднились ответить | 4 | 6 | 5 | 6 | 5 |
| <i>Число опрошенных</i> | <i>1600</i> | <i>800</i> | <i>800</i> | <i>1600</i> | <i>1600</i> |

Таблица 3.2.25

**Как вы считаете, всегда ли руководители государства, высшие
чиновники говорят правду, описывая положение дел в экономике, в
здравоохранении, пенсионном обеспечении, борьбе с
преступностью и других важнейших сферах управления?**

| | 2010 декабрь | 2013 август | 2015 июль | 2016 июль |
|---|-----------------|----------------|--------------|--------------|
| Всегда/практически всегда говорят правду | 6 | 2 | 4 | 2 |
| По большей части говорят правду | 15 | 14 | 13 | 12 |
| Иногда говорят правду, иногда скрывают правду, лгут | 35 | 42 | 34 | 36 |
| По большей части скрывают правду, лгут | 30 | 30 | 32 | 30 |
| Всегда/практически всегда скрывают правду, лгут | 9 | 7 | 9 | 12 |
| Затруднились ответить | 5 | 5 | 8 | 8 |
| <i>Число опрошенных</i> | <i>1600</i> | <i>800</i> | <i>1600</i> | <i>1600</i> |

Таблица 3.2.26

**Как вы думаете, люди в наши дни откровенно говорят о том,
как они относятся к власти, к В. Путину или они скрывают то,
что действительно думают об этом?**

| | 2005 февраль | 2012 январь | 2013 август | 2014 сентябрь | 2015 июль | 2016 июль |
|---|-----------------|----------------|----------------|------------------|--------------|--------------|
| Практически все отвечают откровенно | 18 | 13 | 7 | 9 | 16 | 12 |
| Большинство отвечает откровенно | 33 | 30 | 23 | 33 | 32 | 30 |
| Половина отвечает откровенно, половина - нет | 23 | 27 | 33 | 32 | 31 | 32 |
| Большинство скрывает то, что думает | 18 | 19 | 26 | 18 | 14 | 18 |
| Практически все скрывают то, что думают | 4 | 5 | 5 | 3 | 3 | 3 |
| Затруднились ответить | 5 | 7 | 6 | 5 | 4 | 5 |
| <i>Число опрошенных</i> | <i>1600</i> | <i>800</i> | <i>800</i> | <i>800</i> | <i>800</i> | <i>1600</i> |

4. ГРАЖДАНЕ И ВЛАСТЬ

Таблица 4.1

Как вы считаете, должно ли государство контролировать взгляды и вкусы людей, вопросы веры, воспитания, семейных отношений – то есть частную жизнь человека и его семьи?

| | |
|---|----|
| Да, я считаю, что государство и Церковь должно следить за поведением частного человека и управлять им в области политики, морали, семейной жизни и воспитания детей | 25 |
| Нет, частная и семейная жизнь человека не должны контролироваться государством и Церковью, человек свободен в том, во что ему верить, как оценивать политику или воспитывать своих детей, | 66 |
| Затруднились ответить | 9 |

2016 г., ноябрь; N=1600

Таблица 4.2

Как бы вы определили свое собственное положение в нашем государстве?

| | 2008 август | 2016 апрель |
|---|----------------|----------------|
| Полноправный гражданин России, имеющий возможность влиять на власти через выборы, печать | 17 | 18 |
| Не могу чувствовать себя полноправным гражданином, поскольку мои права слишком часто нарушаются | 23 | 21 |
| Человек, жизнь которого во всем зависит от власти, от государства | 17 | 25 |
| Человек, который живет, полагаясь во всем только на себя, не задумываясь о гражданских правах и не рассчитывая на государство | 35 | 31 |
| Затруднились ответить | 9 | 6 |
| <i>Число опрошенных</i> | <i>1500</i> | <i>1600</i> |

Таблица 4.3

Как вы считаете, руководство страны сейчас действует слаженно, преследуя общие цели, или разделено на группы, каждая из которых действует в своих интересах?

| | |
|---|----|
| Руководство страны действует слаженно, преследуя общие цели | 39 |
| Руководство страны разделено на группы, каждая из которых действует в своих интересах | 47 |
| Затруднились ответить | 14 |

2016 г., ноябрь; N=1600

Таблица 4.4

**Назовите, пожалуйста, качества, по вашему мнению,
характеризующие нынешнюю власть**
(ответы ранжированы по последнему замеру)

| | 1998 март | 2001 январь | 2005 ноябрь | 2008 август | 2012 ноябрь | 2015 март | 2016 ноябрь |
|----------------------------------|--------------|----------------|----------------|----------------|----------------|--------------|----------------|
| Криминальная, коррумпированная | 63 | 57 | 62 | 30 | 52 | 41 | 31 |
| Бюрократичная | 22 | 26 | 39 | 26 | 30 | 32 | 26 |
| Законная | 12 | 8 | 9 | 21 | 8 | 16 | 23 |
| Далекая от народа, чужая | 41 | 33 | 42 | 19 | 32 | 27 | 23 |
| Сильная, прочная | 2 | 5 | 7 | 16 | 10 | 18 | 19 |
| «Своя», привычная | 3 | 4 | 4 | 6 | 4 | 5 | 11 |
| Паразитическая | 18 | 12 | 15 | 5 | 11 | 12 | 11 |
| Авторитетная, уважаемая | 2 | 4 | 7 | 17 | 6 | 14 | 11 |
| Непоследовательная | 32 | 35 | 29 | 9 | 12 | 12 | 10 |
| Эффективная | 3 | 5 | 6 | 12 | 6 | 9 | 9 |
| Недальновидная | 28 | 22 | 25 | 8 | 12 | 14 | 9 |
| Слабая, беспомощная | 31 | 21 | 20 | 5 | 10 | 8 | 8 |
| Келейная, закрытая | 8 | 9 | 8 | 5 | 7 | 9 | 8 |
| Непрофессиональная, безграмотная | 13 | 12 | 12 | 5 | 8 | 9 | 8 |
| Образованная, интеллигентная | 6 | 10 | 13 | 19 | 11 | 14 | 8 |
| Честная, открытая | 3 | 2 | 3 | 9 | 4 | 7 | 7 |
| Прагматичная | 4 | 6 | 6 | 7 | 5 | 9 | 7 |
| Компетентная | 3 | 6 | 9 | 13 | 6 | 10 | 7 |
| Справедливая | 3 | 2 | 3 | 7 | 4 | 6 | 6 |
| Ограниченная, неумная | 12 | 7 | 8 | 2 | 6 | 5 | 5 |
| Близкая народу, людям | 2 | 4 | 5 | 9 | 5 | 5 | 4 |
| Незаконная | 13 | 11 | 16 | 5 | 9 | 7 | 4 |
| Затруднились ответить | 9 | 5 | 8 | 13 | 14 | 13 | 9 |

N=1600

Таблица 4.5

Как бы вы определили свои отношения с властью?

| | 2006 февраль | 2010 февраль | 2012 февраль | 2013 март | 2014 март | 2015 март | 2016 август |
|--|-----------------|-----------------|-----------------|--------------|--------------|--------------|----------------|
| Вступая в контакт с властью, вы добиваетесь от нее того, что вам нужно | 6 | 3 | 6 | 8 | 5 | 10 | 7 |
| Ваша жизнь во всем зависит от власти | 24 | 27 | 21 | 22 | 28 | 25 | 20 |
| Вы живете, полагаясь только на себя и избегая вступать в контакт с властью | 62 | 62 | 65 | 64 | 59 | 55 | 66 |
| Затруднились ответить | 8 | 8 | 8 | 6 | 8 | 10 | 7 |
| <i>Число опрошенных</i> | <i>1600</i> | <i>1600</i> | <i>800</i> | <i>800</i> | <i>800</i> | <i>800</i> | <i>1600</i> |

Таблица 4.6

Как вы считаете, руководствуется ли российская власть сегодня интересами таких людей, как вы, и если нет, то почему?

| | 2001 | 2016 |
|--|------|------|
| Считаю, что власть руководствуется интересами таких людей, как я | 10 | 17 |
| Власть в России в принципе не приучена уважать таких людей, как я, и считаться с нашими интересами; ей нужны лишь наши голоса на выборах, да налоги, что мы платим | 50 | 27 |
| Власти в России не нужны такие люди, как я; ее интересуют совсем другие люди, их интересами она и руководствуется | 20 | 17 |
| Власть в России не несет никакой ответственности перед такими людьми, как я; она от нас не зависит и нам не подконтрольна | 23 | 16 |
| Жизнь в России так устроена, что власть сама, без нас, определяет интересы таких людей, как я, а нам ничего не остается, как это терпеть | 29 | 21 |
| Такие люди, как я, еще не научились руководствоваться собственными интересами, осознавать и отстаивать их; мы сами виноваты в том, что власть не руководствуется нашими интересами | 10 | 10 |
| Власть в России и не должна руководствоваться интересами таких людей, как я; она руководствуется интересами государства | 4 | 5 |

N=1600

Таблица 4.7

С каким из следующих мнений по поводу отношений с государством вы бы скорее согласились?

| | 1989 | 1999 | 2006 | 2010 | 2011 | 2012 | 2013 | 2015 | 2016 |
|--|-------------|-------------|-------------|-------------|-------------|-------------|-------------|------------|-------------|
| Наше государство дало нам все, никто не вправе требовать от него еще чего-то | 5 | 1 | 1 | 3 | 4 | 3 | 3 | 8 | 3 |
| Государство нам дает немало, но можно требовать и большего | 11 | 6 | 15 | 22 | 23 | 23 | 26 | 28 | 25 |
| Государство нам дает так мало, что мы ему ничем не обязаны | 8 | 38 | 39 | 31 | 31 | 31 | 29 | 22 | 27 |
| Наше государство сейчас в таком положении, что мы должны ему помочь, даже идя на какие-то жертвы | 37 | 17 | 9 | 7 | 5 | 5 | 9 | 16 | 17 |
| Мы должны заставить государство служить нашим интересам | 25 | 37 | 27 | 24 | 26 | 30 | 23 | 13 | 19 |
| Затруднились ответить | 15 | 2 | 9 | 13 | 10 | 9 | 10 | 13 | 9 |
| <i>Число опрошенных</i> | <i>1500</i> | <i>2000</i> | <i>1600</i> | <i>1600</i> | <i>1600</i> | <i>1600</i> | <i>1600</i> | <i>800</i> | <i>1600</i> |

Таблица 4.8

Как вы думаете, как должны складываться отношения между государством и его гражданами?

| | 2001 I | 2006 III | 2007 X | 2009 X | 2011 X | 2013 XII | 2015 III | 2016 XI |
|---|-------------|-------------|-------------|-------------|------------|-------------|-------------|-------------|
| Государство должно как можно меньше вмешиваться в жизнь и экономическую активность своих граждан | 6 | 6 | 7 | 6 | 5 | 6 | 7 | 11 |
| Государство должно устанавливать единые для всех «правила игры» и следить за тем, чтобы они не нарушались | 19 | 24 | 24 | 28 | 34 | 35 | 41 | 35 |
| Государство должно заботиться обо всех своих гражданах, обеспечивая им достойный уровень жизни | 71 | 66 | 66 | 63 | 58 | 53 | 49 | 52 |
| Затруднились ответить | 4 | 4 | 3 | 3 | 3 | 7 | 3 | 2 |
| <i>Число опрошенных</i> | <i>1600</i> | <i>1600</i> | <i>1600</i> | <i>1600</i> | <i>800</i> | <i>800</i> | <i>800</i> | <i>1600</i> |

Таблица 4.9

**Какое из следующих высказываний о руководстве страны
ближе всего к вашей точке зрения?**

| | 1989 июль | 2007 декабрь | 2014 май | 2015 май | 2016 ноябрь |
|---|--------------|-----------------|-------------|-------------|----------------|
| Люди, которых мы выбираем в органы власти, быстро забывают о наших заботах, не учитывают в своей работе интересы народа | 45 | 60 | 54 | 55 | 58 |
| Руководство – это особая группа людей, элита, которая живет только своими интересами; до нас им нет дела | 29 | 26 | 25 | 26 | 27 |
| Наши органы власти – народные, у них те же интересы, что и у простых людей | 15 | 8 | 11 | 9 | 10 |
| Затруднились ответить | 11 | 6 | 11 | 10 | 6 |
| <i>Число опрошенных</i> | <i>850</i> | <i>1600</i> | <i>800</i> | <i>800</i> | <i>1600</i> |

Таблица 4.10

**В какой мере государство выполняет сейчас свои обязанности
перед гражданами России?**

| | 1998 III | 2001 I | 2006 II | 2010 IV | 2011 IV | 2012 VI | 2013 VIII | 2014 VIII | 2015 III | 2016 III |
|---|-------------|-------------|-------------|-------------|-------------|-------------|--------------|--------------|-------------|-------------|
| В полной мере выполняют | 1 | 2 | 1 | 2 | 1 | 2 | 2 | 4 | 3 | 1 |
| По большей части выполняют | 4 | 8 | 8 | 20 | 20 | 18 | 15 | 26 | 21 | 17 |
| Сколько выполняют, столько и не выполняют | 23 | 29 | 33 | 39 | 39 | 36 | 38 | 41 | 42 | 37 |
| По большей части не выполняют | 45 | 41 | 39 | 27 | 27 | 27 | 27 | 19 | 21 | 29 |
| Совершенно не выполняют | 25 | 16 | 15 | 10 | 9 | 12 | 11 | 6 | 7 | 10 |
| Затруднились ответить | 2 | 3 | 4 | 3 | 3 | 5 | 6 | 4 | 7 | 6 |
| <i>Число опрошенных</i> | <i>1500</i> | <i>1600</i> | <i>1600</i> | <i>1600</i> | <i>1600</i> | <i>1600</i> | <i>800</i> | <i>800</i> | <i>800</i> | <i>1600</i> |

Таблица 4.11

**В какой мере граждане России сейчас выполняют свои обязанности
перед государством (соблюдают законы, платят налоги и т.п.)?**

| | 1998 III | 2001 I | 2006 II | 2010 IV | 2011 IV | 2012 VI | 2013 VIII | 2014 VIII | 2015 III | 2016 III |
|---|-------------|-------------|-------------|-------------|-------------|-------------|--------------|--------------|-------------|-------------|
| В полной мере выполняют | 4 | 6 | 7 | 6 | 3 | 6 | 10 | 15 | 9 | 10 |
| По большей части выполняют | 15 | 33 | 30 | 33 | 39 | 37 | 33 | 45 | 38 | 39 |
| Сколько выполняют, столько и не выполняют | 36 | 38 | 38 | 40 | 43 | 37 | 35 | 30 | 35 | 33 |
| По большей части не выполняют | 31 | 16 | 19 | 15 | 10 | 13 | 15 | 7 | 10 | 12 |
| Совершенно не выполняют | 9 | 3 | 4 | 2 | 2 | 2 | 2 | 1 | 2 | 1 |
| Затруднились ответить | 5 | 5 | 4 | 4 | 3 | 6 | 5 | 3 | 6 | 5 |
| <i>Число опрошенных</i> | <i>1500</i> | <i>1600</i> | <i>1600</i> | <i>1600</i> | <i>1600</i> | <i>1600</i> | <i>800</i> | <i>800</i> | <i>800</i> | <i>1600</i> |

Таблица 4.12

**Могут ли такие люди, как вы,
влиять на принятие государственных решений в стране?**

| | 2006 февраль | 2007 октябрь | 2010 февраль | 2012 февраль | 2013 март | 2014 март | 2015 март | 2016 август |
|-------------------------|-----------------|-----------------|-----------------|-----------------|--------------|--------------|--------------|----------------|
| Определенно да | 2 | 3 | 2 | 1 | 3 | 1 | 3 | 1 |
| В какой-то мере да | 13 | 21 | 12 | 14 | 10 | 12 | 15 | 11 |
| Скорее нет | 39 | 31 | 34 | 39 | 35 | 38 | 39 | 38 |
| Определенно нет | 45 | 41 | 51 | 42 | 49 | 47 | 40 | 49 |
| Затруднились ответить | 1 | 1 | 1 | 4 | 4 | 3 | 4 | 1 |
| <i>Число опрошенных</i> | 1600 | 1600 | 1600 | 800 | 800 | 800 | 800 | 1600 |

Таблица 4.13

**Могут ли такие люди, как вы, влиять на принятие решений
в своем регионе, городе, районе?**

| | 2006 февраль | 2010 февраль | 2012 февраль | 2013 март | 2014 март | 2015 март | 2016 август |
|-------------------------|-----------------|-----------------|-----------------|--------------|--------------|--------------|----------------|
| Определенно да | 3 | 2 | 1 | 2 | 1 | 4 | 1 |
| В какой-то мере да | 21 | 16 | 21 | 14 | 18 | 18 | 16 |
| Скорее, нет | 36 | 34 | 38 | 34 | 38 | 35 | 38 |
| Определенно нет | 39 | 46 | 37 | 46 | 41 | 38 | 43 |
| Затруднились ответить | 2 | 2 | 4 | 4 | 2 | 4 | 2 |
| <i>Число опрошенных</i> | 1600 | 1600 | 800 | 800 | 800 | 800 | 1600 |

Таблица 4.14

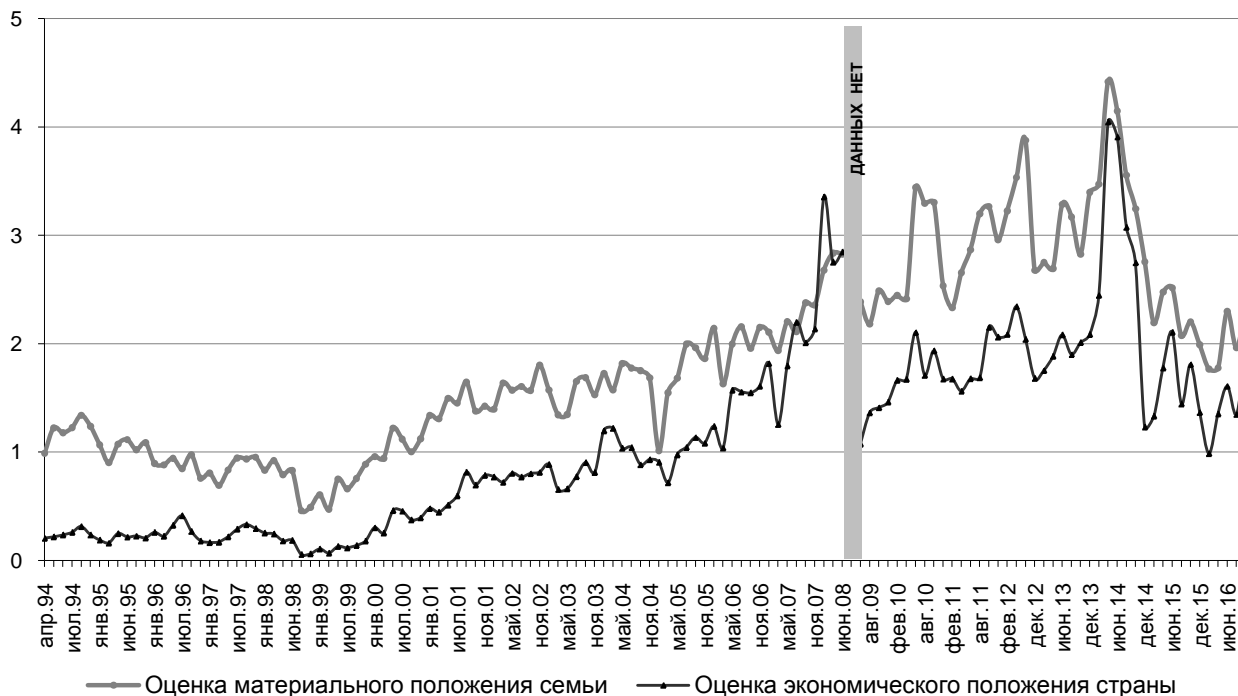
**Что, на ваш взгляд, более важно для людей,
которые сейчас стоят у власти в России: процветание страны –
или сохранение и укрепление собственной власти?**

| | 2006 февраль | 2010 февраль | 2012 январь | 2012 август | 2013 апрель | 2014 апрель | 2015 июнь | 2016 ноябрь |
|---|-----------------|-----------------|----------------|----------------|----------------|----------------|--------------|----------------|
| Процветание страны | 16 | 27 | 28 | 30 | 26 | 35 | 30 | 30 |
| Сохранение и укрепление собственной власти | 72 | 60 | 59 | 58 | 62 | 52 | 58 | 59 |
| Затруднились ответить | 12 | 14 | 14 | 12 | 12 | 13 | 12 | 11 |
| <i>Число опрошенных</i> | 1600 | 1600 | 800 | 800 | 800 | 800 | 1600 | 1600 |

5. ОЦЕНКИ АКТУАЛЬНОЙ ЭКОНОМИЧЕСКОЙ СИТУАЦИИ

График 5.1

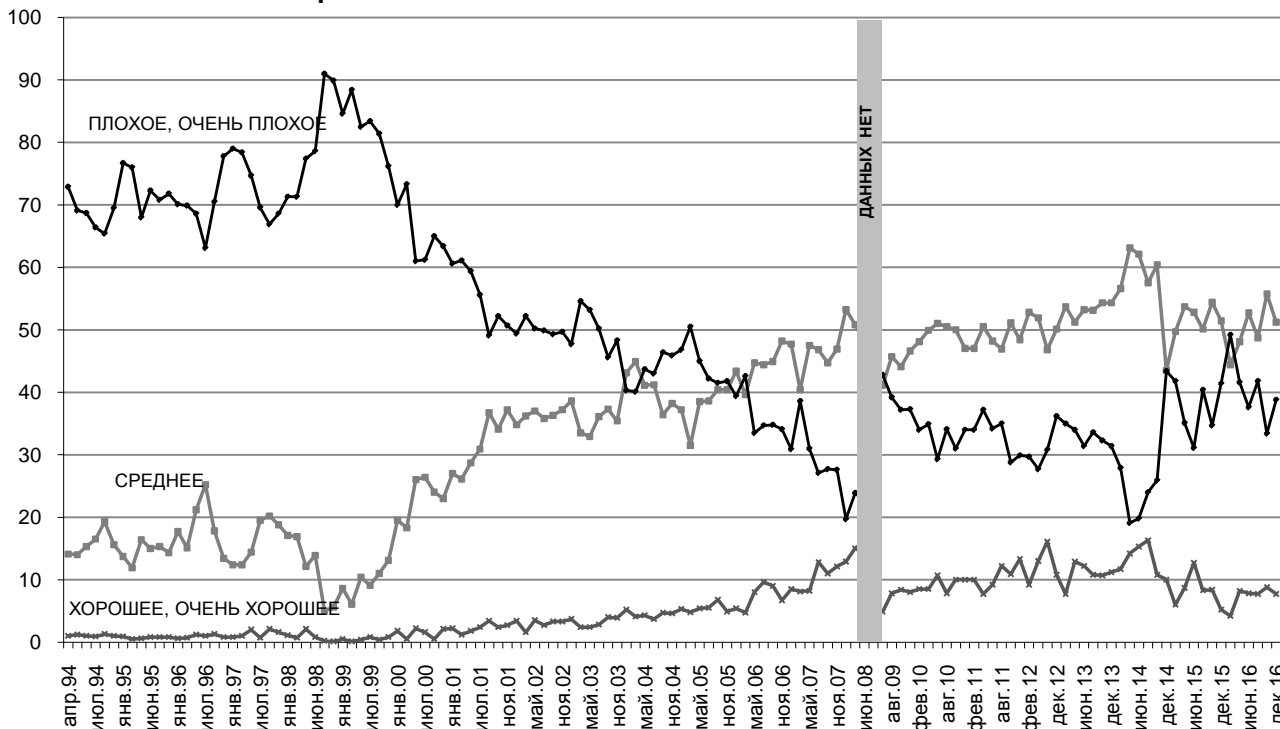
Индексы оценок экономического положения страны и семьи



До июня 2008 г. N=2100; с июня 2009 г. N=1600

График 5.2

Как вы оценили бы экономическое положение России?



До июня 2008 г. N=2100; с июня 2009 г. N=1600

График 5.3

Как вы думаете, что ожидает Россию в ближайшие месяцы в области экономики?

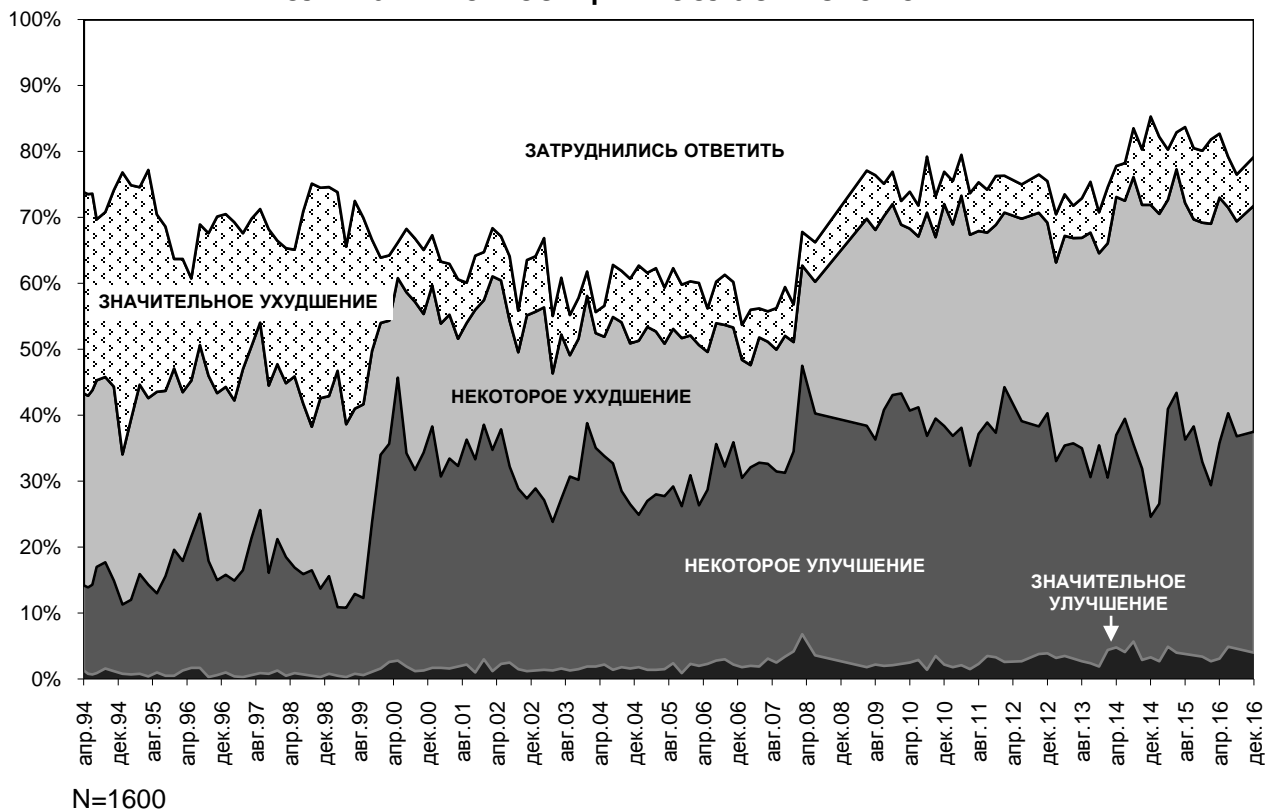


График 5.4

Как вы оценили бы экономическое положение в вашем городе, сельском районе?

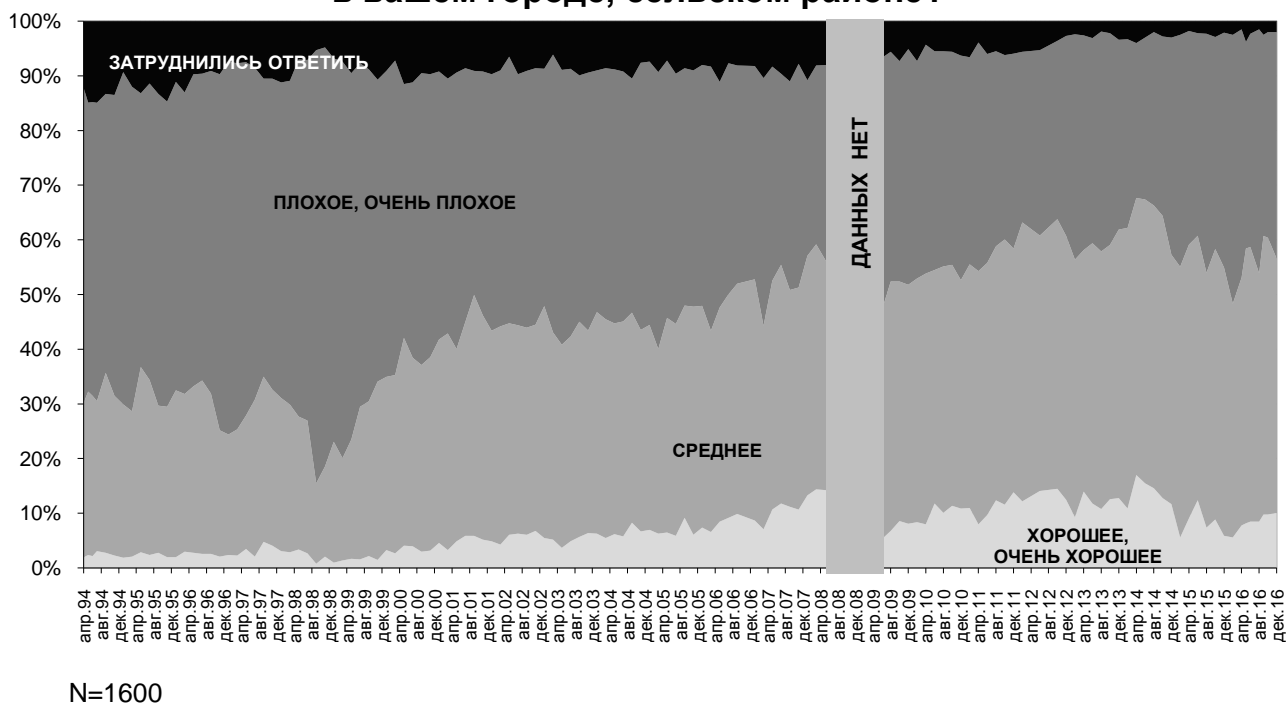
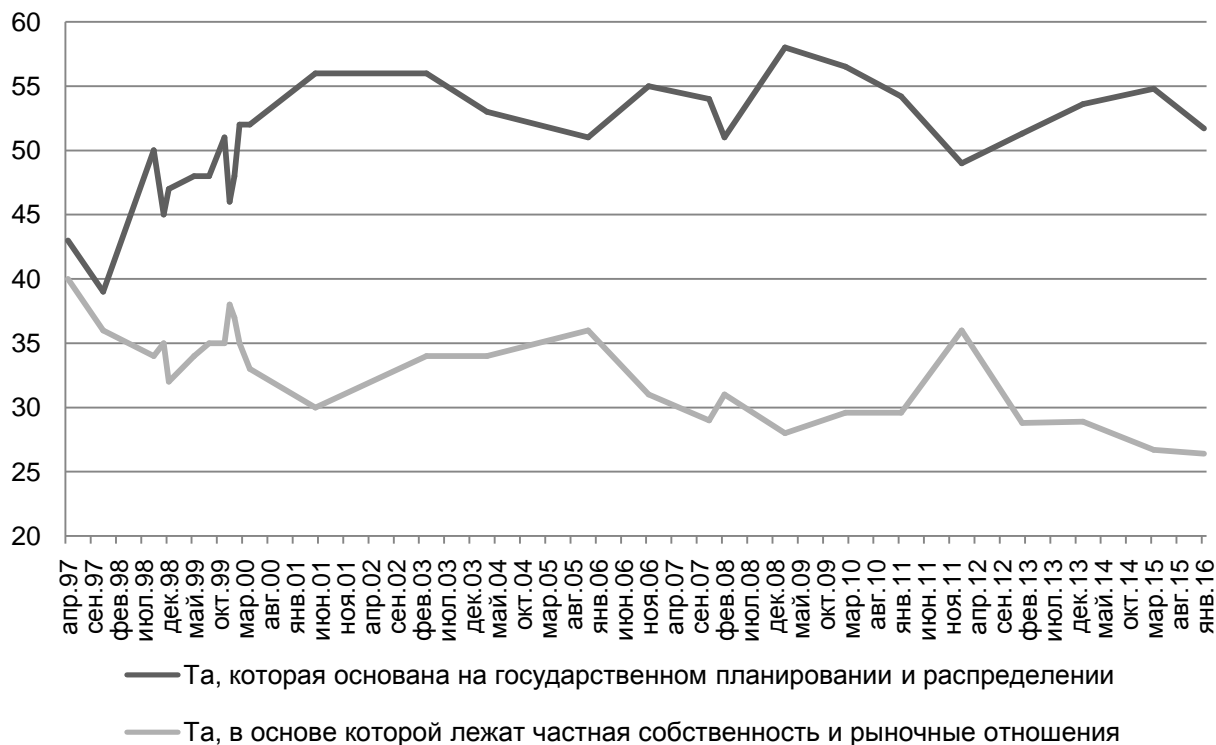


График 5.5

Какая экономическая система кажется вам наиболее правильной?



До 2011 г. N=1600, с 2011 г. N=800

Таблица 5.1

Мы переживаем сейчас самые тяжелые времена, или они уже позади, или еще впереди?

| | 1992 | 1998 | 2008 | 2009 | 2010 | 2011 | 2012 | 2013 | 2014 | 2015 | | 2016 | | 2017 |
|---------------------------------|------|------|------|------|------|------|------|------|------|------|------|------|------|------|
| | I | IX | XI | IX | IX | IX | IX | VI | VI | I | IX | I | VIII | I |
| Переживаем их сейчас | 21 | 27 | 25 | 39 | 25 | 24 | 22 | 17 | 23 | 31 | 38 | 40 | 36 | 41 |
| Они уже позади | 1 | 6 | 18 | 17 | 30 | 29 | 33 | 32 | 26 | 14 | 19 | 9 | 23 | 23 |
| Они еще впереди | 73 | 58 | 45 | 33 | 32 | 33 | 30 | 35 | 35 | 44 | 32 | 42 | 29 | 26 |
| Не знают, затруднились ответить | 5 | 9 | 12 | 11 | 13 | 15 | 15 | 16 | 17 | 11 | 12 | 9 | 12 | 11 |
| Число опрошенных | 1600 | 2400 | 1600 | 1600 | 1600 | 800 | 800 | 800 | 800 | 800 | 1600 | 1600 | 1600 | 1600 |

Таблица 5.2

Когда вы оцениваете нынешнее состояние российской экономики, что вы прежде всего учитываете?
(ответы ранжированы по последнему замеру)

| | |
|--|----|
| Биржевые индексы (ММВБ московская межбанковская валютная биржа, РТС российская товарно-сырьевая биржа) | 36 |
| Темпы инфляции, индекс потребительских цен | 35 |
| Изменения курса доллара, евро | 32 |
| Цены на продукты питания | 30 |
| Денежные доходы Вашей семьи | 28 |
| Цены на жилищно-коммунальные услуги | 25 |
| Объем валового внутреннего продукта (ВВП) России | 23 |
| Цены на покупку жилья там, где Вы живете | 16 |
| Численность безработных в России | 15 |
| Цены на нефть на мировых рынках | 14 |
| Ваши возможности поддерживать привычный уровень жизни | 13 |
| Затруднились ответить | 3 |

2016 г., апрель; N=1600

Таблица 5.3

Как вы считаете, какие статьи государственного бюджета России должны финансироваться в первую очередь?
(ответы ранжированы по последнему замеру)

| | 2000 | 2001 | 2016 |
|--|------|------|------|
| Здравоохранение и физическая культура | 64 | 56 | 63 |
| Социальная политика (пенсии, пособия) | 44 | 47 | 57 |
| Сельское хозяйство и рыболовство | 46 | 50 | 51 |
| Образование | 61 | 51 | 49 |
| Промышленность, энергетика, строительство | 44 | 51 | 47 |
| Национальная оборона | 38 | 39 | 36 |
| Транспорт, дорожное хозяйство, связь и информатика | 22 | 20 | 24 |
| Фундаментальные исследования и содействие научно-техническому прогрессу | 15 | 13 | 21 |
| Охрана окружающей среды и природных ресурсов, картография, геодезия | 24 | 22 | 19 |
| Финансовая помощь бюджетам других уровней (регионам) | 12 | 9 | 17 |
| Культура, искусство, кинематография | 14 | 17 | 16 |
| Предупреждение и ликвидация последствий чрезвычайных ситуаций и стихийных бедствий | 17 | 19 | 16 |
| Исследование и использование космического пространства | 4 | 3 | 11 |
| Правоохранительная деятельность и обеспечение безопасности государства | 28 | 26 | 11 |
| Развитие рыночной инфраструктуры | 8 | 6 | 8 |
| Международная деятельность | 4 | 4 | 7 |
| Пополнение государственных запасов и резервов | 7 | 8 | 7 |
| Судебная власть | 9 | 13 | 5 |
| Утилизация и ликвидация вооружений, включая выполнение международных договоров | 3 | 2 | 5 |
| Обслуживание государственного долга | 4 | 4 | 4 |
| Средства массовой информации | 3 | 3 | 4 |
| Государственное управление и местное самоуправление | 6 | 9 | 3 |
| Мобилизационная подготовка экономики | -* | 6 | -* |
| Затруднились ответить | 4 | 3 | 3 |

*) - вариант ответа не предлагался

N=1600

РОСТ ЦЕН И ОСЛАБЛЕНИЕ РУБЛЯ

Таблица 5.4

Что вы можете сказать по поводу роста цен на продукты в последние недели?

| | 2014 август | 2014 сентябрь | 2014 декабрь | 2015 февраль | 2016 февраль |
|---|----------------|------------------|-----------------|-----------------|-----------------|
| Не заметил особого роста цен | 23 | 14 | 6 | 3 | 12 |
| Заметил рост цен, но на продукты, которые я редко/вообще не покупаю | 19 | 15 | 11 | 8 | 11 |
| Заметил рост цен на продукты, которые я обычно покупаю | 45 | 52 | 59 | 56 | 49 |
| Цены на многие продукты выросли настолько, что мне приходится отказываться от некоторых привычных продуктов | 10 | 15 | 22 | 32 | 25 |
| Затруднились ответить | 4 | 4 | 3 | 1 | 4 |
| <i>Число опрошенных</i> | 1600 | 1600 | 800 | 800 | 1600 |

Таблица 5.5

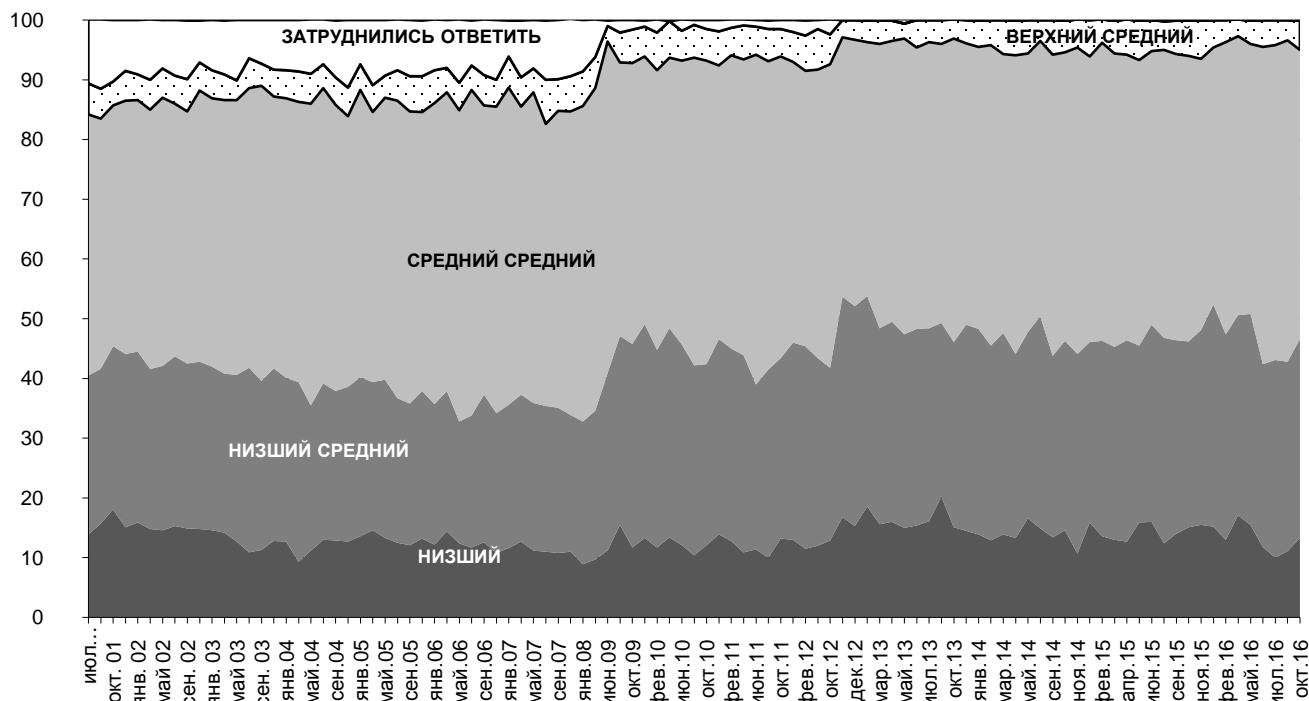
**Следите ли вы за обменным курсом рубля к доллару, евро?
Если да, то как часто вы стараетесь узнать обменный курс?**

| | 2008 | 2009 | | 2010 | | 2013 | 2014 | | 2015 | | | | 2016 |
|------------------------------------|------|------|------|------|------|------|------|-----|------|------|------|------|------|
| | XII | II | V | III | IX | VI | II | XI | V | VIII | IX | X | V |
| Несколько раз в неделю | 10 | 22 | 14 | 9 | 8 | 7 | 12 | 21 | 14 | 20 | 15 | 16 | 12 |
| Примерно раз в неделю | 13 | 18 | 18 | 18 | 13 | 14 | 22 | 22 | 19 | 27 | 27 | 29 | 22 |
| Примерно раз в две недели или реже | 9 | 10 | 16 | 16 | 12 | 14 | 13 | 12 | 16 | 11 | 17 | 15 | 18 |
| Не слежу | 68 | 50 | 52 | 57 | 68 | 65 | 53 | 45 | 51 | 43 | 41 | 39 | 48 |
| <i>Число опрошенных</i> | 1600 | 1600 | 1600 | 1600 | 1600 | 800 | 800 | 800 | 1600 | 1600 | 1600 | 1600 | 1600 |

6. УРОВЕНЬ ЖИЗНИ НАСЕЛЕНИЯ РОССИИ МАТЕРИАЛЬНОЕ ПОЛОЖЕНИЕ СЕМЬИ

График 6.1

К какому слою в обществе вы бы себя отнесли?

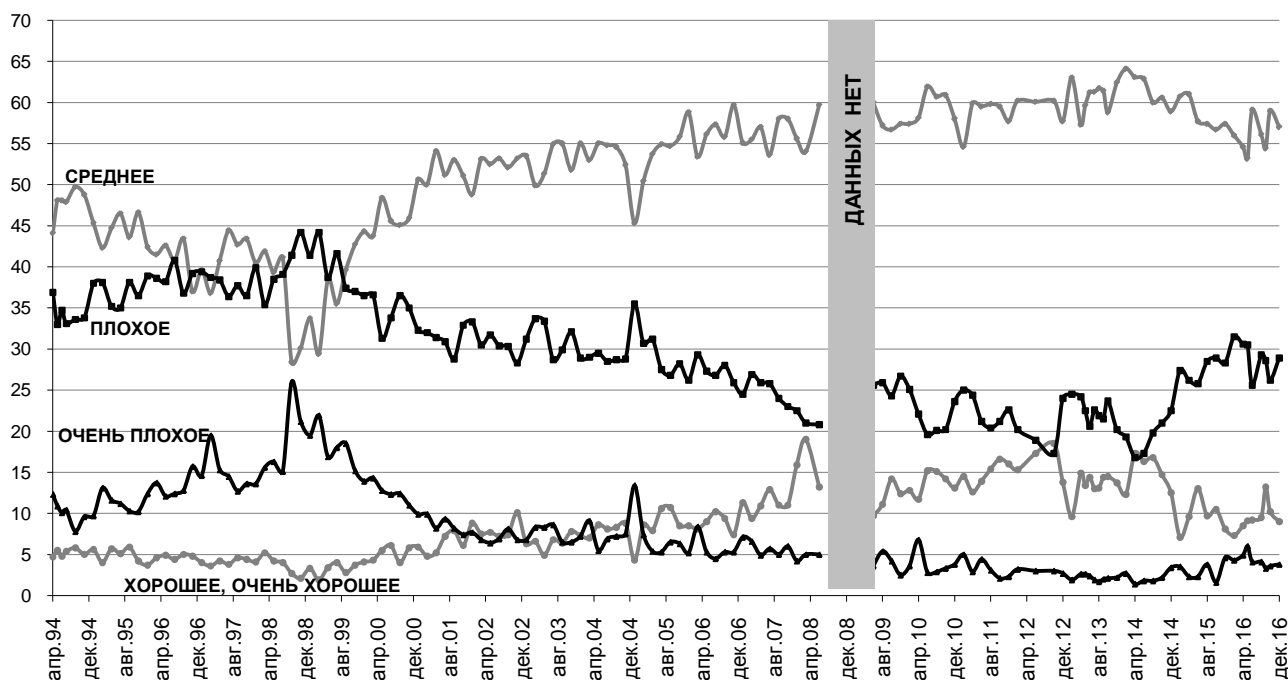


«высший слой» менее 1%

До июня 2008 г. N=2100; с июня 2009 г. N=1600

График 6.2

Как вы оценили бы в настоящее время материальное положение вашей семьи?



В 1994 г. N=3000, в 1995-2001 гг. N=2400, в 2002-2008 гг. N=2100, с 2009 г. N=1600

Таблица 6.3

Как вы думаете...?

| | Лучше | Хуже | Примерно так же |
|--|-------|------|-----------------|
| Ваши родители в вашем нынешнем возрасте, жили материально лучше, хуже или примерно так же, как вы сейчас | 46 | 24 | 31 |
| Следующее поколение жителей России, которое сейчас находится еще в детском возрасте, будет жить материально лучше, хуже или примерно так же, как нынешнее поколение трудоспособного возраста | 36 | 40 | 24 |

2016 г., июль; N=1600

ПРЕДСТАВЛЕНИЯ ОБ УРОВНЕ БЕДНОСТИ

График 6.3

Субъективные оценки масштабов бедности
(доля бедных – в % от численности взрослого населения)

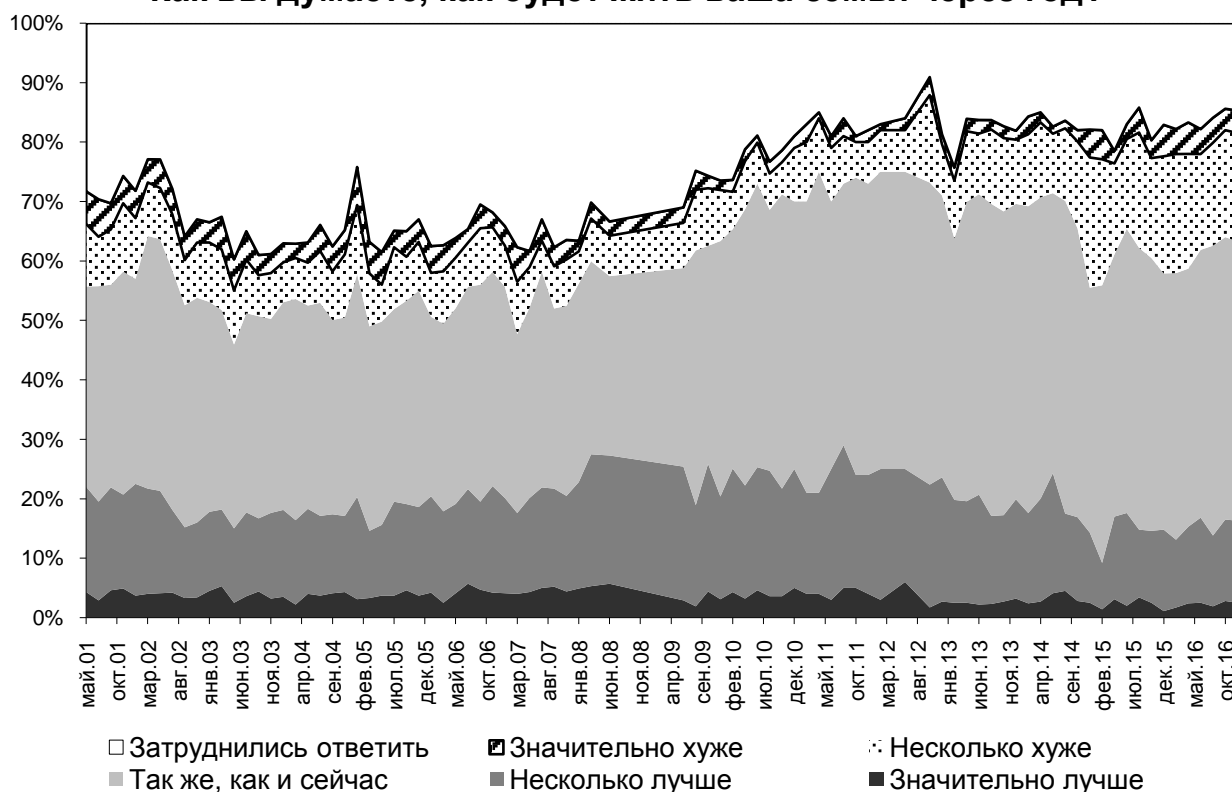


N=1600

На основе субъективных оценок уровня бедности и фактических текущих денежных доходов респондентов в «Левада-Центре» рассчитывается доля бедного населения, т.е. фактическая доля населения, имеющего, согласно данным опросов, текущие денежные доходы ниже их собственных оценок уровня бедности. Однако для понимания природы бедности важно выделить группы бедных, различающиеся по относительному уровню субъективных оценок. Если определить группу самых бедных как тех, чьи субъективные оценки бедности не превышают средний, по мнению всего населения, уровень, то окажется, что они составляли менее четверти всех бедных. Материальное положение этой группы самых бедных семей действительно бедственное. Остальные бедные скорее тяготеют к средним слоям населения.

График 6.4

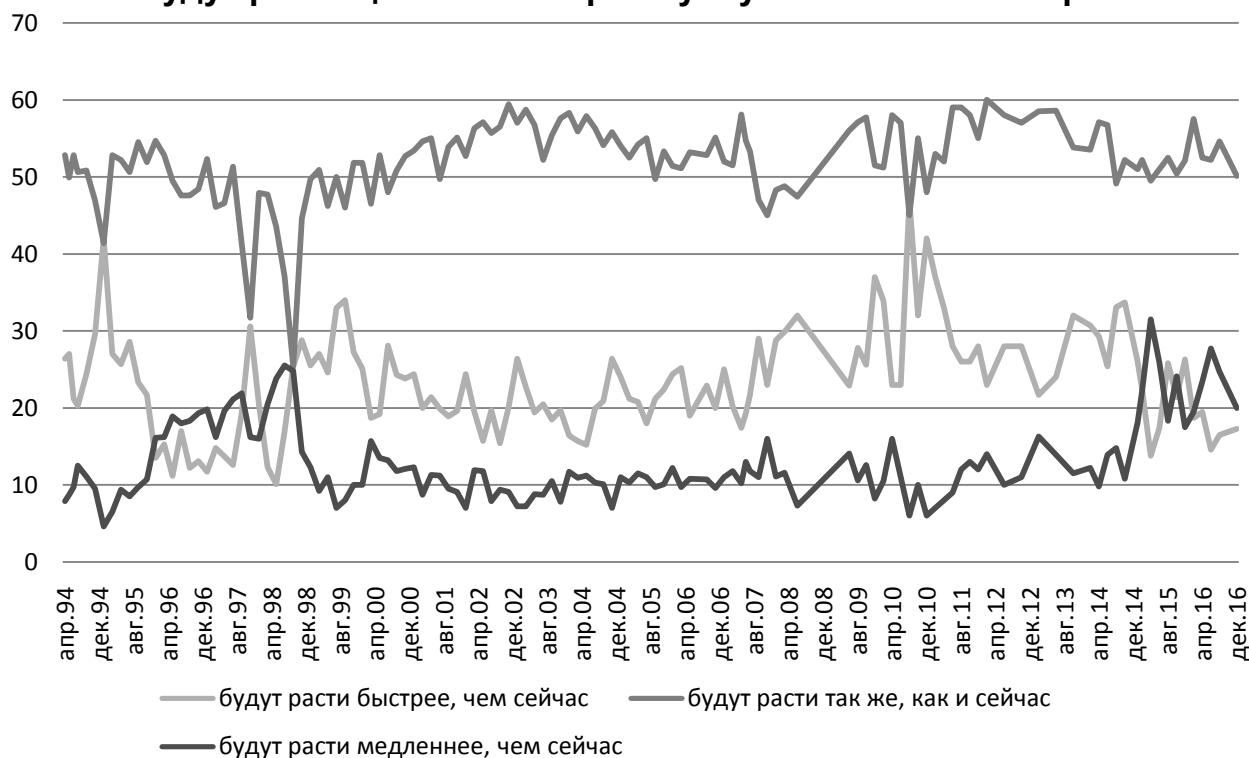
Как вы думаете, как будет жить ваша семья через год?



До июня 2009 г. N=2100; после июня 2009 г. N=1600

График 6.5

Как будут расти цены на товары и услуги в ближайшее время?



До июня 2009 г. N=2100; после июня 2009 г. N=1600

ЭКОНОМИЧЕСКИЙ КРИЗИС

Таблица 6.2

**Вы согласны или не согласны с мнением, что Россия сейчас
втягивается в экономический кризис?**

| | 2015 | | | 2016 | | | | | | | | |
|-------------------------|------|----|-----|------|----|----|-----|------|----|----|-----|-----|
| | IX | X | XII | III | V | VI | VII | VIII | IX | X | XII | XII |
| Определенно согласны | 38 | 36 | 43 | 46 | 47 | 36 | 42 | 39 | 38 | 33 | 36 | 40 |
| Скорее согласны | 39 | 44 | 39 | 39 | 35 | 41 | 34 | 41 | 36 | 42 | 43 | 38 |
| Скорее не согласны | 14 | 13 | 10 | 7 | 11 | 14 | 13 | 11 | 15 | 16 | 14 | 13 |
| Определенно не согласны | 3 | 2 | 2 | 3 | 3 | 2 | 3 | 4 | 5 | 4 | 3 | 3 |
| Затруднились ответить | 7 | 6 | 6 | 6 | 4 | 7 | 8 | 6 | 6 | 5 | 5 | 7 |

N=800

Таблица 6.3

Как долго, по вашему мнению, будет длиться этот кризис?

(в % от тех, кто считает, что Россия сейчас втягивается в экономический кризис)

| | 2014 декабрь | 2015 | | 2016 | |
|--|-----------------|------|---------|------|---------|
| | | март | декабрь | март | декабрь |
| 2-3 месяца | 4 | 4 | 1 | <1 | 1 |
| Полгода | 8 | 5 | 4 | 4 | 6 |
| Год или полтора | 19 | 19 | 18 | 19 | 18 |
| Не менее двух лет | 21 | 23 | 23 | 25 | 20 |
| Кризис будет очень продолжительным, его последствия будут проявляться на протяжении многих лет | 16 | 17 | 21 | 24 | 24 |
| Сейчас трудно сказать, как долго он будет длиться и насколько глубоким он окажется | 21 | 24 | 22 | 20 | 22 |
| Затруднились ответить | 12 | 10 | 12 | 8 | 9 |

N=800

Таблица 6.4

Приходится ли вам в связи с нынешним положением дел в стране..?

| | 2014 | 2015 | | 2016 | | |
|---|------|------|----|------|----|----|
| | XII | II | XI | II | V | XI |
| Покупать более дешевые товары длительного пользования и т.п. или вообще отказываться от их приобретения | 38 | 45 | 57 | 56 | 54 | 56 |
| Экономить на питании, повседневных расходах | 37 | 54 | 58 | 59 | 52 | 58 |
| Сократить затраты на развлечение, отдых или вообще отказаться от них | 22 | 28 | 28 | 30 | 35 | 35 |
| Отказаться от покупки автомобиля, жилья, загородной недвижимости | 11 | 12 | 20 | 13 | 20 | 18 |
| Тратить сбережения | 7 | 7 | 7 | 6 | 10 | 8 |
| Сократить затраты на образование, лечение или вообще отказаться от них | 4 | 7 | 7 | 11 | 14 | 12 |
| Не пришлось делать ничего из перечисленного | 27 | 14 | 14 | 13 | 12 | 10 |

N=800

Таблица 6.5

Как вы считаете могут ли жители вашего города, района, при необходимости, устроиться на хорошую работу по специальности?

| | 2002 | 2004 | 2005 | 2006 | 2007 | 2008 | 2009 | 2012 | 2013 | 2014 | 2015 | 2016 |
|-----------------------|------|------|------|------|------|------|------|------|------|------|------|------|
| Определенно да | 4 | 3 | 3 | 4 | 4 | 4 | 2 | 2 | 2 | 4 | 3 | 3 |
| Скорее, да | 15 | 14 | 11 | 14 | 16 | 20 | 13 | 17 | 15 | 25 | 17 | 15 |
| Скорее, нет | 40 | 37 | 31 | 38 | 39 | 39 | 40 | 45 | 44 | 38 | 47 | 40 |
| Определенно нет | 34 | 41 | 52 | 40 | 36 | 30 | 38 | 28 | 30 | 24 | 22 | 32 |
| Затруднились ответить | 6 | 6 | 4 | 4 | 5 | 8 | 8 | 8 | 10 | 10 | 12 | 10 |
| Число опрошенных | 1600 | 1600 | 1600 | 1600 | 1600 | 1600 | 1600 | 1600 | 800 | 800 | 800 | 1600 |

Таблица 6.6

Как бы вы оценили положение с выплатами зарплаты, пенсий, стипендий, пособий в вашем городе, районе?

| | 1998 IX | 1999 II | 2000 V | 2006 XII | 2007 XII | 2008 XI | 2015 X | 2016 VII |
|----------------------------|------------|------------|-----------|-------------|-------------|------------|-----------|-------------|
| Положение становится лучше | 2 | 17 | 56 | 46 | 48 | 19 | 9 | 10 |
| Положение становится хуже | 68 | 26 | 10 | 12 | 11 | 29 | 32 | 34 |
| Никаких перемен не заметно | 26 | 50 | 31 | 36 | 34 | 45 | 51 | 52 |
| Затруднились ответить | 3 | 8 | 4 | 6 | 6 | 7 | 8 | 4 |

N=1600

Таблица 6.7

Ожидаете ли вы / члены вашей семьи сейчас задержек заработной платы?

(в % от числа домохозяйств, где есть хотя бы один работающий член семьи)

| | 2009 | | 2010 | | | 2011 | 2014 | | | 2015 | | | | 2016 | | | |
|---|------|----|------|----|----|------|------|----|-----|------|----|------|-----|------|----|------|-----|
| | VI | X | I | IV | XI | X | III | X | XII | II | V | VIII | XII | II | V | VIII | XII |
| Это уже происходит | 23 | 22 | 22 | 20 | 13 | 9 | 5 | 11 | 12 | 11 | 18 | 18 | 15 | 28 | 21 | 17 | 14 |
| Это может случиться в течение ближайших недель | 7 | 5 | 5 | 5 | 5 | 6 | 5 | 7 | 9 | 6 | 7 | 8 | 10 | 11 | 10 | 8 | 9 |
| Это может случиться в течение ближайших месяцев | 16 | 13 | 14 | 12 | 14 | 13 | 18 | 13 | 26 | 18 | 13 | 14 | 20 | 15 | 15 | 16 | 17 |
| Думаю, что в ближайшее время этого не случится | 41 | 53 | 49 | 54 | 58 | 63 | 60 | 58 | 41 | 55 | 53 | 53 | 44 | 40 | 47 | 49 | 53 |
| Затруднились ответить | 11 | 7 | 11 | 9 | 10 | 9 | 11 | 12 | 12 | 9 | 9 | 7 | 10 | 7 | 7 | 9 | 8 |

N=1600

Таблица 6.8

Если говорить о вас и о членах вашей семьи, проживающих вместе с вами, ожидаете ли вы сейчас уменьшения заработной платы?

(в % от числа домохозяйств, где есть хотя бы один работающий член семьи)

| | 2009 | | 2010 | | | 2011 | 2014 | | | 2015 | | | | 2016 | | | |
|---|------|----|------|----|----|------|------|----|-----|------|----|------|-----|------|----|------|-----|
| | VIII | X | I | IV | XI | X | III | X | XII | II | V | VIII | XII | II | V | VIII | XII |
| Это уже происходит | 25 | 26 | 22 | 21 | 13 | 9 | 6 | 12 | 13 | 12 | 20 | 22 | 20 | 29 | 25 | 23 | 17 |
| Это может случиться в течение ближайших недель | 8 | 5 | 7 | 7 | 5 | 6 | 7 | 7 | 10 | 8 | 8 | 8 | 10 | 10 | 11 | 8 | 8 |
| Это может случиться в течение ближайших месяцев | 19 | 14 | 16 | 14 | 14 | 16 | 24 | 19 | 28 | 20 | 18 | 17 | 20 | 20 | 15 | 19 | 19 |
| Думаю, что в ближайшее время этого не случится | 41 | 47 | 45 | 46 | 58 | 58 | 50 | 52 | 36 | 49 | 46 | 45 | 38 | 35 | 42 | 40 | 46 |
| Затруднились ответить | 7 | 9 | 10 | 11 | 10 | 10 | 13 | 13 | 13 | 11 | 8 | 8 | 11 | 7 | 7 | 10 | 9 |

N=1600

Таблица 6.9

Если говорить о вас и о членах вашей семьи, проживающих вместе с вами, ожидаете ли вы сейчас сокращения кадров, увольнения?

(в % от числа домохозяйств, где есть хотя бы один работающий член семьи)

| | 2009 | | 2010 | | | 2011 | 2014 | | | 2015 | | | | 2016 | | | |
|---|------|----|------|----|----|------|------|----|-----|------|----|------|-----|------|----|------|-----|
| | VIII | X | I | IV | XI | X | III | X | XII | II | V | VIII | XII | II | V | VIII | XII |
| Это уже происходит | 17 | 16 | 15 | 13 | 13 | 6 | 4 | 11 | 11 | 9 | 16 | 14 | 13 | 20 | 12 | 14 | 8 |
| Это может случиться в течение ближайших недель | 7 | 5 | 7 | 7 | 5 | 6 | 4 | 6 | 11 | 7 | 8 | 8 | 10 | 10 | 11 | 8 | 7 |
| Это может случиться в течение ближайших месяцев | 21 | 16 | 19 | 17 | 15 | 15 | 26 | 16 | 25 | 24 | 16 | 18 | 21 | 20 | 18 | 20 | 20 |
| Думаю, что в ближайшее время этого не случится | 46 | 52 | 47 | 49 | 55 | 60 | 50 | 52 | 37 | 49 | 50 | 49 | 42 | 38 | 46 | 44 | 54 |
| Затруднились ответить | 10 | 12 | 12 | 13 | 10 | 12 | 15 | 15 | 16 | 12 | 11 | 11 | 14 | 12 | 13 | 15 | 11 |

N=1600

Таблица 6.10

Кризисные явления в экономике России уже самым серьезным образом сказались на повседневной жизни вашей семьи – или кризис пока что мало сказывается на повседневной жизни вашей семьи?

| | 2009 | | | | | 2010 | | | | 2011 | 2015 | | | 2016 |
|--|------|----|-----|----|-----|------|-----|----|-----|------|------|------|----|------|
| | II | V | VII | IX | XII | I | III | V | VII | I | V | VIII | V | |
| Кризисные явления в экономике России уже самым серьезным образом сказались на повседневной жизни нашей семьи | 49 | 53 | 51 | 62 | 62 | 58 | 63 | 52 | 53 | 63 | 49 | 45 | 56 | |
| Кризис пока мало сказывается на повседневной жизни нашей семьи | 46 | 41 | 45 | 33 | 34 | 38 | 33 | 43 | 41 | 33 | 46 | 47 | 38 | |
| Затруднились ответить | 6 | 6 | 4 | 5 | 4 | 4 | 4 | 6 | 6 | 4 | 6 | 8 | 6 | |

N=1600

СБЕРЕЖЕНИЯ

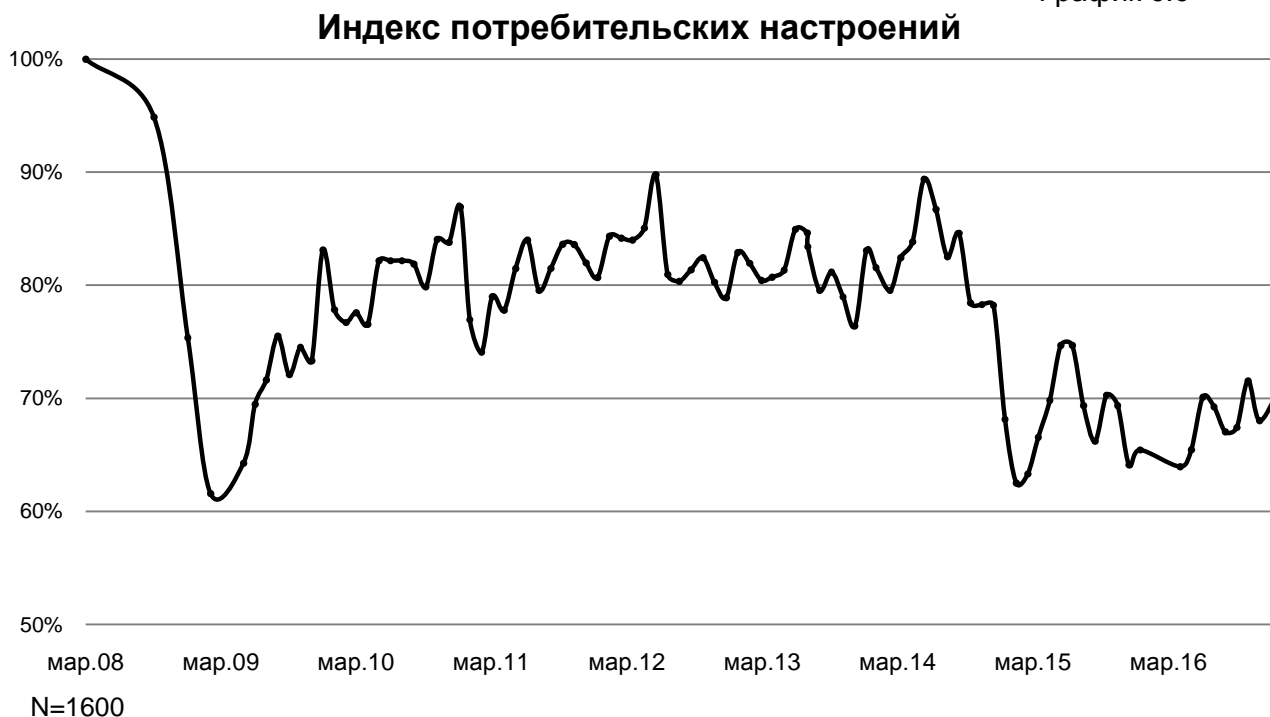
Таблица 6.11

**Есть ли у вас, вашей семьи в настоящее время
какие-либо сбережения, накопления?**

| | 2002 VII | 2003 VII | 2004 VII | 2005 VII | 2006 VII | 2007 VII | 2008 XII | 2009 X | 2010 X | 2011 X | 2012 X | 2013 X | 2014 XI | 2015 VIII | 2016 VIII |
|-----------------------------|-------------|-------------|-------------|-------------|-------------|-------------|-------------|-----------|-----------|-----------|-----------|-----------|------------|--------------|--------------|
| Есть | 26 | 24 | 24 | 21 | 22 | 22 | 18 | 22 | 26 | 24 | 31 | 30 | 30 | 27 | 33 |
| Нет | 68 | 69 | 68 | 70 | 69 | 66 | 75 | 73 | 69 | 68 | 64 | 60 | 61 | 67 | 57 |
| Не знаю/отказ от ответа | 6 | 7 | 8 | 9 | 9 | 13 | 7 | 5 | 5 | 8 | 5 | 10 | 9 | 7 | 10 |
| <i>Число опрошенных</i> | 1600 | 1600 | 1600 | 1600 | 1600 | 1600 | 1600 | 1600 | 1600 | 800 | 800 | 800 | 800 | 1600 | 1600 |

ПОТРЕБЛЕНИЕ

График 6.6



Индекс потребительских настроений (ИПН) является важным инструментом прогнозирования поведения потребителей. В условиях развития рыночной экономики в России активность потребителей, уровень потребительского спроса становится все более важным фактором экономического развития страны. Многолетние наблюдения показали, что ИПН заранее, за несколько месяцев предсказывает динамику розничного товарооборота. **ИПН** обеспечивает краткосрочное прогнозирование развития российской экономики и дает деловому сектору возможность грамотнее и своевременнее реагировать на изменения экономической ситуации.

Методика построения **ИПН** проста: индекс рассчитывается на основе ответов респондентов на пять вопросов. По каждому вопросу строится индивидуальный индекс как разность долей положительных и отрицательных ответов, и прибавляется 100, чтобы избежать появления отрицательных значений индекса. Совокупный индекс **ИПН** рассчитывается как арифметическая средняя из индивидуальных индексов. **ИПН** изменяется в интервале от 0 до 200, причем значения индекса менее 100 означают преобладание отрицательных оценок в обществе.

ИПН строится на основе опросов общественного мнения, проводящихся по репрезентативной выборке, отражающей мнения взрослого (старше 16 лет), городского и сельского населения страны (число опрошенных – 1600).

График 6.7

Индекс благоприятности крупных покупок
 («Хорошее ли сейчас время покупать...»,
 разность положительных и отрицательных ответов плюс 100)

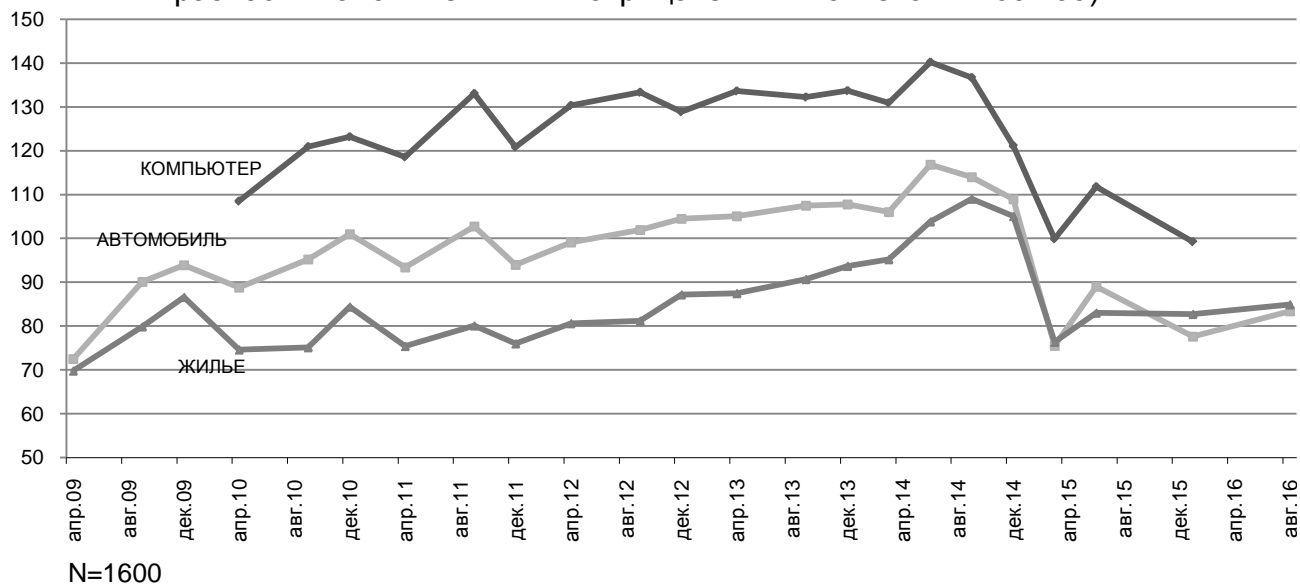


График 6.8

Как вы думаете, сейчас хорошее время для крупных покупок в кредит, в долг или в нынешних условиях лучше не брать в долг, кредит для таких целей?

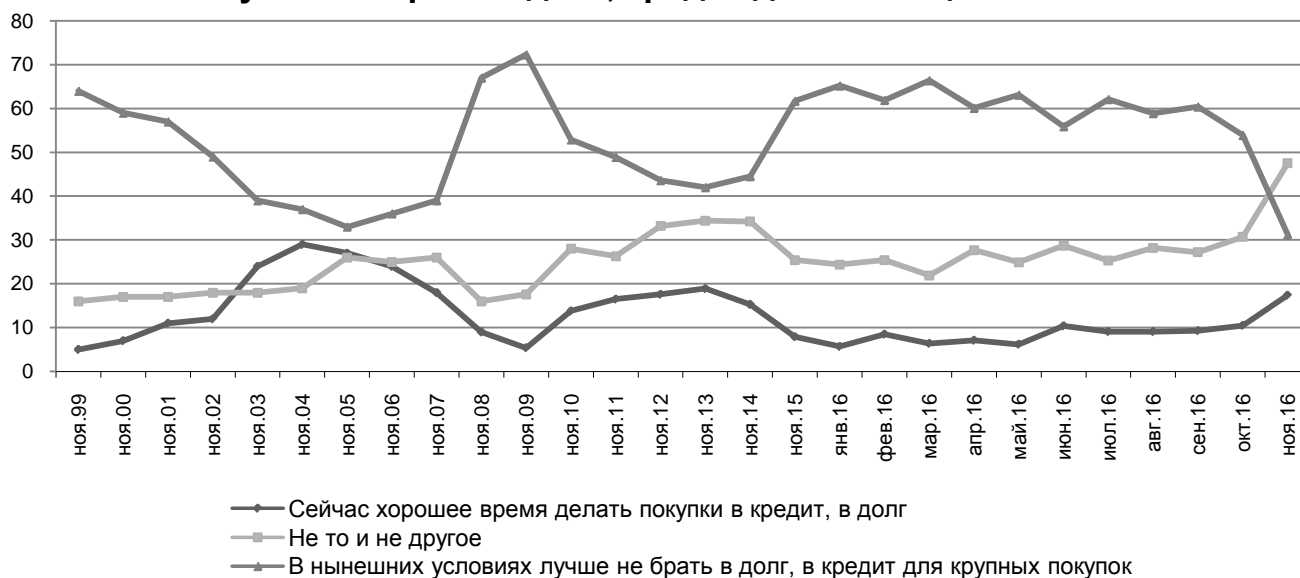


Таблица 6.12

Есть ли у вас банковская карточка, которая позволяет делать покупки в кредит или снимать деньги в кредит?
 (в % от тех, у кого есть банковская карточка)

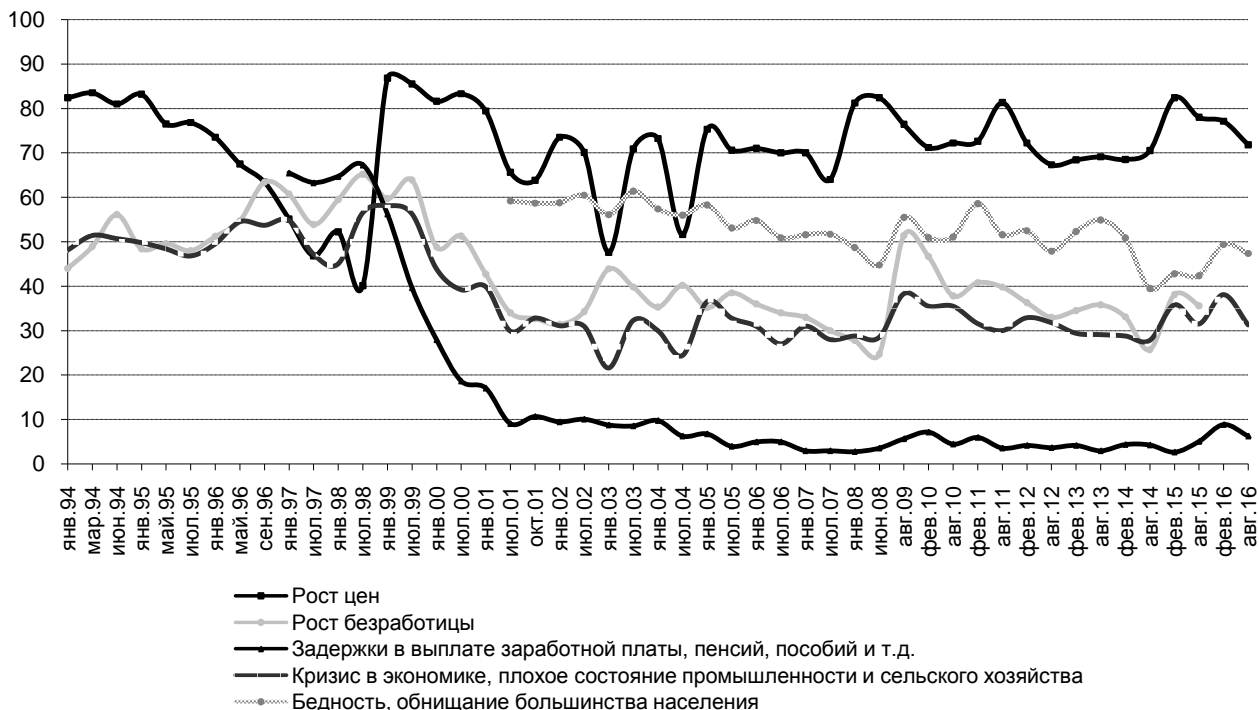
| | 2009 октябрь | 2010 октябрь | 2011 октябрь | 2012 август | 2013 август | 2014 август | 2015 август | 2016 август |
|-----------------------|-----------------|-----------------|-----------------|----------------|----------------|----------------|----------------|----------------|
| Да | 24 | 25 | 32 | 30 | 36 | 40 | 39 | 36 |
| Нет | 74 | 72 | 65 | 69 | 63 | 58 | 60 | 60 |
| Затруднились ответить | 2 | 3 | 4 | 1 | 2 | 2 | 2 | 2 |
| Число опрошенных | 1600 | 1600 | 1600 | 1600 | 800 | 800 | 1600 | 1600 |

7. СОЦИАЛЬНЫЕ ИНСТИТУТЫ И ПРОБЛЕМЫ ОБЩЕСТВА

График 7.1.1

Какие проблемы нашего общества тревожат вас больше всего:

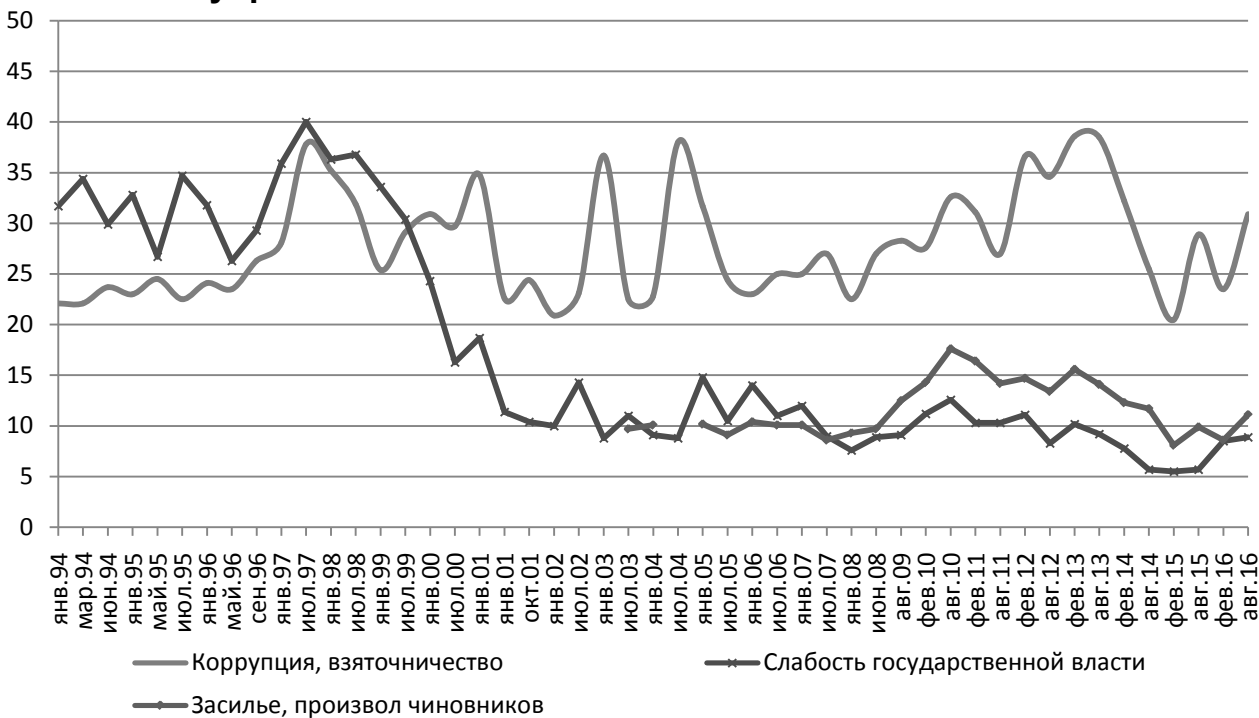
1. социально-экономические проблемы



До июня 2008 г. N=2100; с июня 2009 г. N=1600

График 7.1.2

2. власть и управление



До июня 2008 г. N=2100; с июня 2009 г. N=1600

График 7.1.3

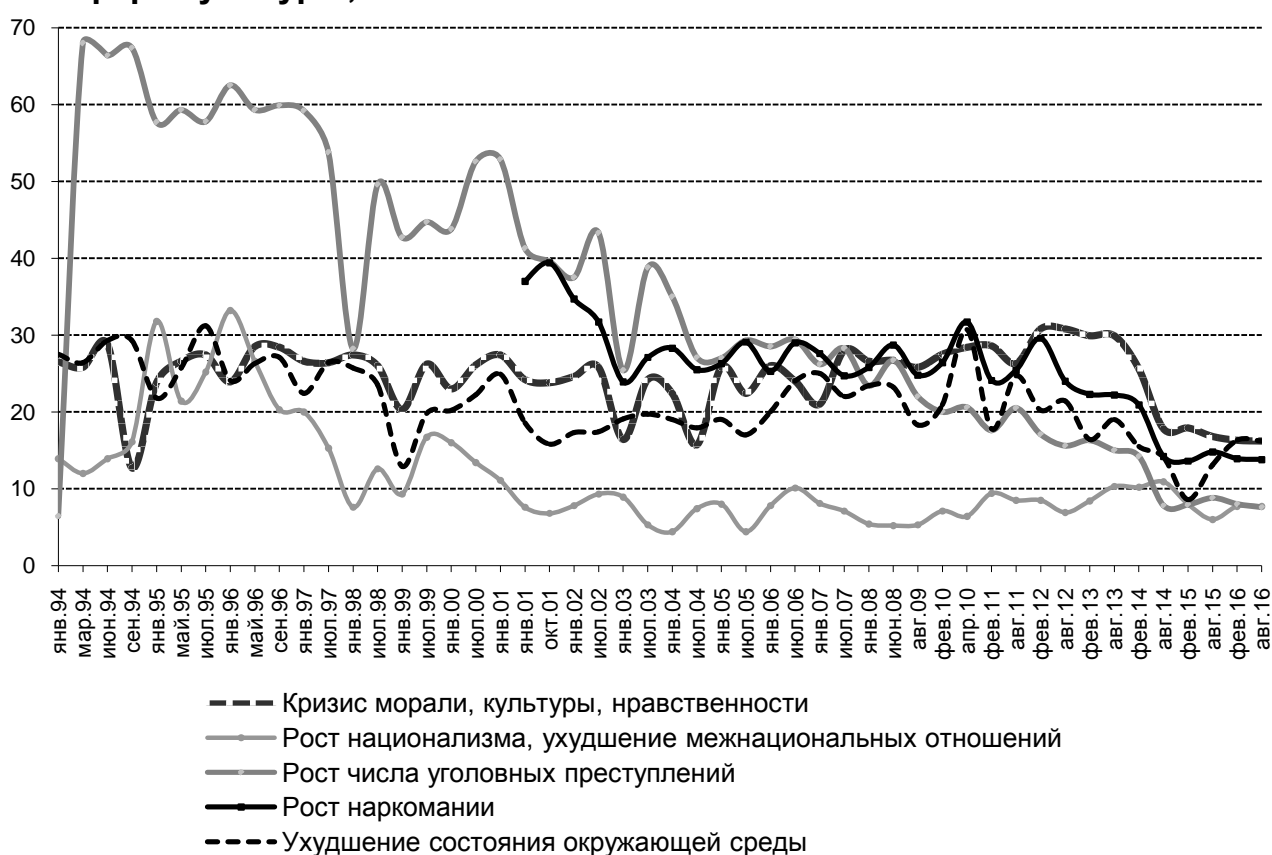
3. социальная сфера



До июня 2008 г. N=2100; с июня 2009 г. N=1600

График 7.1.4

4. сфера культуры, экология



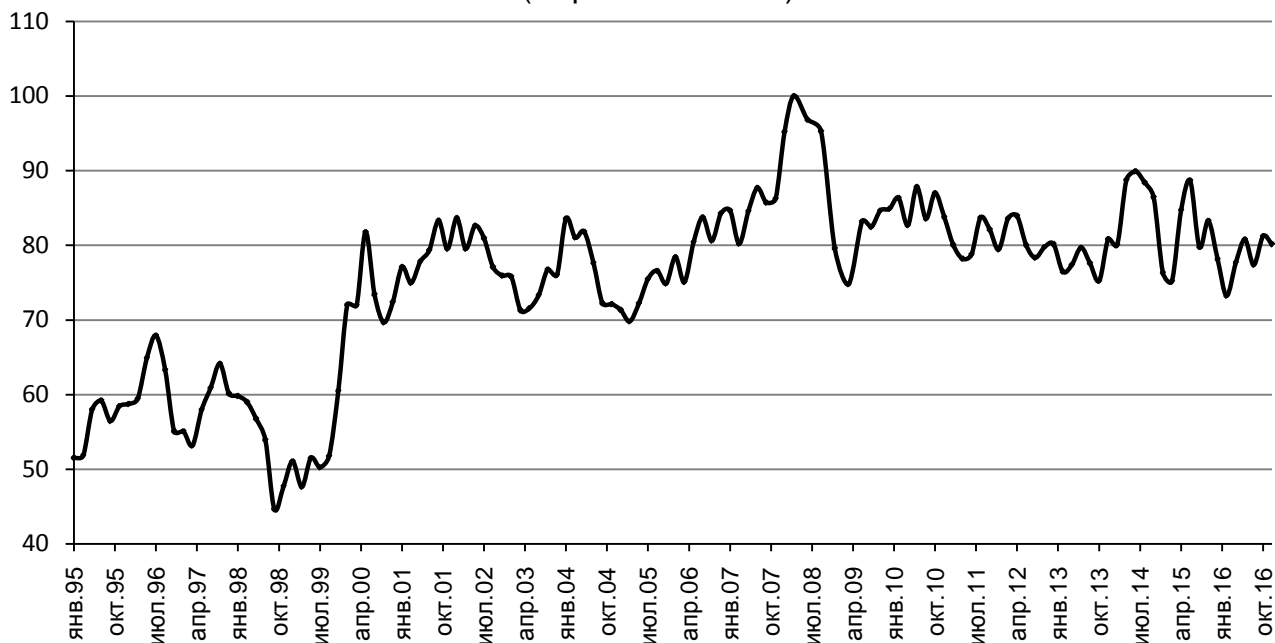
До июня 2008 г. N=2100; с июня 2009 г. N=1600

ИНДЕКС СОЦИАЛЬНЫХ НАСТРОЕНИЙ (ИСН)

График 7.2

Индекс социальных настроений (ИСН)

(март 2008=100%)



До июня 2008 г. N=2100; с июня 2009 г. N=1600

ИСН – комплексный индикатор, который включает измерение субъективных оценок разных сторон общественной и личной жизни населения. В нем учитываются представления людей об их личной сегодняшней жизни, о ситуации в стране в целом, оценки деятельности властей, а также ожидания относительно ближайшего будущего.

ИСН обобщает данные ответов респондентов на 12 вопросов, каждый из которых нацелен на выявление положительных или отрицательных оценок. По каждому вопросу строится индивидуальный индекс как разность долей положительных и отрицательных ответов. Совокупный ИСН рассчитывается как арифметическая средняя индивидуальных индексов.

С осени 2008 года Левада-центр публикует динамику Индекса Социальных Настроений (ИСН), рассчитанного по обновленной методике, которая сохраняет основные принципы его построения и обеспечивает преемственность измерений. Обновление методики связано с усилением роли прогностической компоненты, отражающей ожиданий людей на будущее. Кроме того, в обновленном ИСН учитываются оценки уровня доверия населения к базовым властным институтам. Также изменен метод сбора информации – опрос проводится в режиме интервью по выборке, отражающей мнение взрослого (18+) городского и сельского населения России, N=1600.

Расчеты по новой методике проводятся с начала 2008 года, представленные на графике данные продолжают накопленные с 1995 года наблюдения.

ЭКОЛОГИЯ

Таблица 7.1

**В какой мере вас тревожит состояние окружающей среды
в вашем населенном пункте и его ближайших окрестностях?**

| | 2011 май | 2012 август | 2013 май | 2014 июль | 2015 май | 2016 май |
|------------------------|-------------|----------------|-------------|--------------|-------------|-------------|
| Очень сильно тревожит | 24 | 25 | 21 | 14 | 14 | 17 |
| Скорее тревожит | 49 | 49 | 52 | 50 | 47 | 49 |
| Скорее не тревожит | 13 | 14 | 11 | 15 | 17 | 17 |
| Совершенно не тревожит | 12 | 10 | 11 | 18 | 19 | 15 |
| Затруднились ответить | 2 | 2 | 5 | 3 | 3 | 2 |

N=800

Таблица 7.2

**Как вы оцениваете экологическую обстановку
(чистоту воздуха и воды, уровень шума, состояние природы и т.п.)
в том городе, районе, где вы живете?**

| | 2008 IV | 2010 IX | 2011 V | 2012 VIII | 2013 V | 2014 VI | 2015 V | 2015 VIII | 2016 V |
|----------------------------|------------|------------|-----------|--------------|-----------|------------|-----------|--------------|-----------|
| Очень хорошая | 5 | 5 | 7 | 7 | 3 | 4 | 6 | 3 | 6 |
| Скорее хорошая, чем плохая | 28 | 36 | 33 | 33 | 26 | 39 | 37 | 38 | 32 |
| Скорее плохая, чем хорошая | 37 | 38 | 43 | 43 | 49 | 40 | 40 | 41 | 39 |
| Очень плохая | 28 | 15 | 16 | 16 | 16 | 10 | 12 | 15 | 17 |
| Затруднились ответить | 2 | 6 | 2 | 2 | 7 | 7 | 5 | 3 | 6 |
| Число опрошенных | 1600 | 1600 | 800 | 800 | 800 | 800 | 800 | 800 | 800 |

N=800

Таблица 7.3

**В чем конкретно проявляется ухудшение окружающей среды
в вашем населенном пункте и его окрестностях?**

| | 2011 май | 2013 май | 2014 июнь | 2015 май | 2016 май |
|--|-------------|-------------|--------------|-------------|-------------|
| Исчезают зеленые зоны | 34 | 35 | 33 | 32 | 29 |
| Растрачиваются природные богатства | 33 | 31 | 30 | 25 | 27 |
| Ухудшается здоровье людей | 59 | 62 | 56 | 57 | 61 |
| Нарушается естественный порядок в природе | 29 | 32 | 28 | 27 | 32 |
| Сокращаются возможности для отдыха на природе | 22 | 25 | 25 | 21 | 22 |
| В чем-либо еще | 7 | 5 | 3 | 5 | 6 |
| Затруднились ответить | 6 | 9 | 10 | 9 | 5 |

N=800

Таблица 7.4

**Что больше всего вас тревожит в состоянии окружающей среды в
вашем населенном пункте и его окрестностях?**

(в % от числа тех, кого тревожит состояние окружающей среды,
ранжировано по последнему замеру)

| | 2012 | 2013 | 2015 | 2016 |
|--|------------|------------|-------------|-------------|
| Загрязнение водоемов (реки, озера, моря) | 59 | 54 | 52 | 52 |
| Загазованность воздуха | 52 | 52 | 49 | 49 |
| Вредные химические вещества в продуктах питания | 22 | 29 | 25 | 31 |
| Плохая, загрязненная питьевая вода | 35 | 34 | 35 | 31 |
| Антисанитарное состояние территории | 36 | 30 | 24 | 25 |
| Изменение климата | 22 | 21 | 20 | 21 |
| Повышенный уровень шума | 13 | 14 | 10 | 16 |
| Исчезновение лесов | 15 | 16 | 12 | 14 |
| Обмеление водоемов, появление пустынь и другие нарушения водного режима | 14 | 10 | 13 | 14 |
| Повышенный уровень радиации | 16 | 17 | 13 | 11 |
| Кислотные дожди | 10 | 8 | 10 | 11 |
| Отсутствие зеленых насаждений | 9 | 9 | 11 | 10 |
| Исчезновение отдельных видов птиц, рыб, животных, растений, насекомых или изменение растительного и животного мира | 11 | 9 | 9 | 10 |
| Затруднились ответить | 3 | 5 | 4 | 2 |
| Непригодность воды для полива | 3 | 4 | 4 | 1 |
| <i>Число опрошенных</i> | <i>800</i> | <i>800</i> | <i>1600</i> | <i>1600</i> |

ЧЕРНОБЫЛЬ

Таблица 7.5

Какую, на ваш взгляд, самую важную проблему вскрыла черновыльская катастрофа?

| | 2006 | 2011 | 2016 |
|---|-------------|------------|------------|
| Ошибки в проектировании атомного реактора | 9 | 12 | 9 |
| Технические неполадки в системе контроля за деятельностью реактора | 15 | 21 | 26 |
| Халатность операторов, обслуживающего персонала | 16 | 21 | 19 |
| Неэффективная система принятия решений в управлении сложными техническими объектами | 12 | 10 | 10 |
| Отсутствие системы мер по защите населения при техногенных катастрофах | 22 | 17 | 14 |
| Замалчивание властями факта случившейся аварии | 13 | 7 | 9 |
| Отсутствие общественного контроля за деятельностью атомных объектов | 3 | 3 | 1 |
| Затруднились ответить | 10 | 9 | 14 |
| <i>Число опрошенных</i> | <i>1600</i> | <i>800</i> | <i>800</i> |

Таблица 7.6

Что, на ваш взгляд, прежде всего вызвало проблемы во время черновыльской катастрофы?

| | 2008 | 2016 |
|---|-------------|------------|
| Сам факт аварии и радиоактивного загрязнения местности и атмосферы | 36 | 48 |
| То, что советское руководство пыталось замолчать факт аварии, не эвакуировало население из опасных регионов и не сразу взялось за ликвидацию ее последствий | 55 | 40 |
| Затруднились ответить | 9 | 12 |
| <i>Число опрошенных</i> | <i>1600</i> | <i>800</i> |

Таблица 7.7

Как вам кажется, может ли в ближайшие годы в России повториться катастрофа, подобная черновыльской?

| | 2006 | 2011 | 2016 |
|-------------------------|-------------|------------|------------|
| Очень вероятно | 14 | 16 | 6 |
| Довольно вероятно | 45 | 40 | 28 |
| Маловероятно | 25 | 32 | 41 |
| Практически невероятно | 4 | 4 | 6 |
| Затруднились ответить | 12 | 8 | 21 |
| <i>Число опрошенных</i> | <i>1600</i> | <i>800</i> | <i>800</i> |

НАЛОГИ

Таблица 7.8

Согласны ли вы с тем, что вовсе не обязательно платить налоги государству в полном объеме, и если есть возможность, можно уклониться от уплаты налогов?

| | 1998 I | 1999 X | 2000 II | 2001 III | 2002 II | 2003 XI | 2004 III | 2005 III | 2006 IV | 2007 III | 2010 III | 2011 III | 2013 III | 2015 III | 2016 III |
|------------------------|-----------|-----------|------------|-------------|------------|------------|-------------|-------------|------------|-------------|-------------|-------------|-------------|-------------|-------------|
| Совершенно согласны | 10 | 12 | 8 | 9 | 10 | 11 | 8 | 8 | 5 | 7 | 5 | 9 | 6 | 6 | 5 |
| Скорее согласны | 17 | 19 | 15 | 18 | 20 | 22 | 17 | 16 | 18 | 16 | 25 | 20 | 24 | 18 | 19 |
| Скорее не согласны | 25 | 28 | 30 | 32 | 31 | 35 | 35 | 32 | 36 | 34 | 37 | 39 | 40 | 44 | 42 |
| Совершенно не согласны | 35 | 31 | 38 | 31 | 29 | 25 | 34 | 39 | 32 | 32 | 23 | 23 | 21 | 17 | 24 |
| Затруднились ответить | 13 | 10 | 9 | 10 | 11 | 7 | 6 | 6 | 10 | 12 | 10 | 10 | 8 | 14 | 10 |
| Число опрошенных | 1600 | 1600 | 1600 | 1600 | 1600 | 1600 | 1600 | 1600 | 1600 | 1600 | 1600 | 800 | 800 | 800 | 800 |

Таблица 7.9

Как вы относитесь к руководителям предприятий, которые уклоняются от уплаты налогов своих предприятий?

| | 1999 июль | 2001 январь | 2003 декабрь | 2006 апрель | 2011 апрель | 2013 март | 2014 март | 2015 март | 2016 март |
|-----------------------|--------------|----------------|-----------------|----------------|----------------|--------------|--------------|--------------|--------------|
| С одобрением | 3 | 2 | 3 | 2 | 2 | 3 | 2 | 3 | 2 |
| С пониманием | 19 | 22 | 22 | 15 | 15 | 16 | 20 | 13 | 14 |
| С осуждением | 52 | 60 | 55 | 65 | 59 | 60 | 57 | 63 | 61 |
| Мне это безразлично | 18 | 11 | 14 | 14 | 19 | 19 | 15 | 15 | 16 |
| Затруднились ответить | 8 | 5 | 7 | 4 | 5 | 3 | 6 | 6 | 8 |
| Число опрошенных | 1600 | 1600 | 1600 | 1600 | 800 | 800 | 800 | 800 | 800 |

Таблица 7.10

Как вы относитесь к рядовым гражданам, которые уклоняются от уплаты налогов?

| | 1999 июль | 2001 январь | 2003 декабрь | 2006 апрель | 2011 апрель | 2013 март | 2014 март | 2015 март | 2016 март |
|-----------------------|--------------|----------------|-----------------|----------------|----------------|--------------|--------------|--------------|--------------|
| С одобрением | 5 | 3 | 4 | 3 | 2 | 3 | 3 | 4 | 3 |
| С пониманием | 37 | 38 | 43 | 33 | 31 | 32 | 33 | 29 | 31 |
| С осуждением | 34 | 43 | 29 | 45 | 40 | 41 | 39 | 45 | 40 |
| Мне это безразлично | 14 | 11 | 15 | 14 | 20 | 20 | 18 | 17 | 18 |
| Затруднились ответить | 9 | 6 | 9 | 5 | 7 | 4 | 7 | 5 | 9 |
| Число опрошенных | 1600 | 1600 | 1600 | 1600 | 800 | 800 | 800 | 800 | 800 |

Таблица 7.11

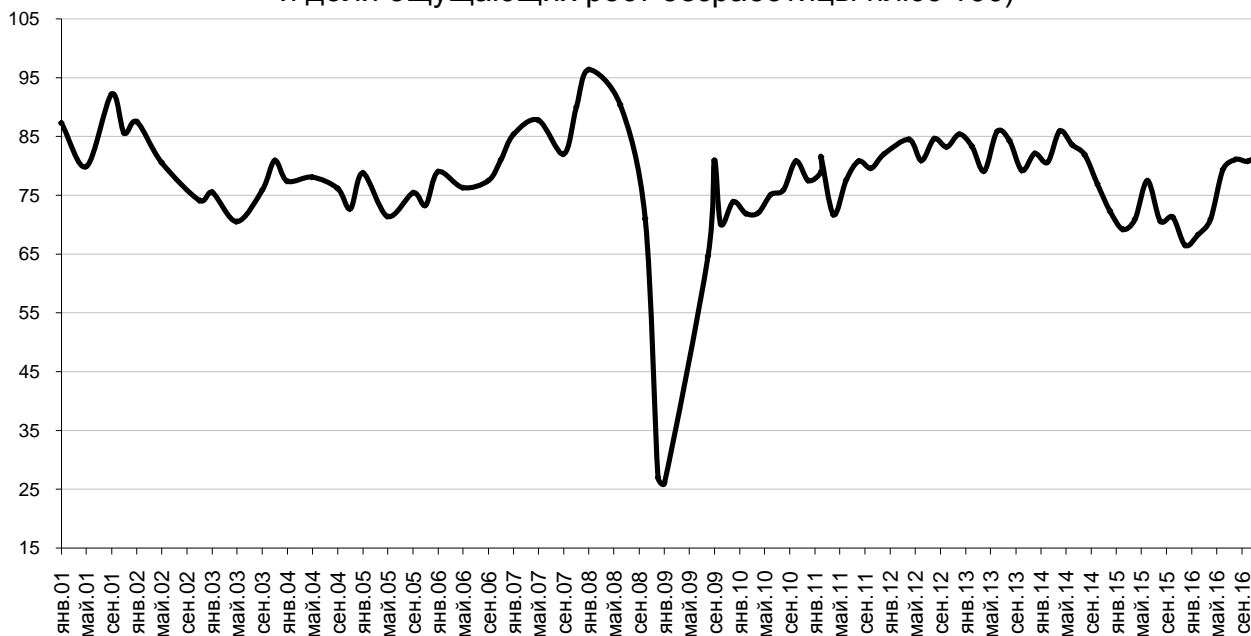
Существуют руководители, которые помимо зарплаты, отраженной в официальной платежной ведомости, расплачиваются с работниками «черным налогом», как вы к этому относитесь?

| | 1999 июль | 2001 январь | 2003 декабрь | 2006 апрель | 2011 апрель | 2013 март | 2014 март | 2015 март | 2016 март |
|--------------------------|--------------|----------------|-----------------|----------------|----------------|--------------|--------------|--------------|--------------|
| С одобрением | 21 | 11 | 10 | 7 | 3 | 7 | 4 | 5 | 3 |
| С пониманием | 26 | 28 | 24 | 24 | 20 | 22 | 27 | 19 | 20 |
| С осуждением | 22 | 38 | 36 | 44 | 48 | 42 | 43 | 50 | 43 |
| Мне это безразлично | 16 | 15 | 18 | 18 | 21 | 22 | 18 | 18 | 23 |
| Затруднились ответить | 15 | 9 | 12 | 7 | 8 | 7 | 9 | 8 | 11 |
| <i>Число опрошенных</i> | <i>1600</i> | <i>1600</i> | <i>1600</i> | <i>1600</i> | <i>800</i> | <i>800</i> | <i>800</i> | <i>800</i> | <i>800</i> |

БЕЗРАБОТИЦА

График 7.3

Индекс ожиданий безработицы
(Разность доли ощущающих уменьшение безработицы и доли ощущающих рост безработицы плюс 100)



До июня 2008 г. N=2100; с июня 2009 г. N=1600

Таблица 7.12

Какое из следующих суждений по поводу безработицы ближе всего к вашему мнению?

| | 1989 X | 1991 VII | 2000 II | 2002 XI | 2005 XII | 2006 XII | 2007 XI | 2008 XI | 2009 XI | 2010 X | 2013 VI | 2014 XI | 2015 X | 2016 X |
|--|-----------|-------------|------------|------------|-------------|-------------|------------|------------|------------|-----------|------------|------------|-----------|-----------|
| Безработица в нашей стране недопустима | 50 | 35 | 62 | 53 | 57 | 56 | 58 | 47 | 58 | 59 | 62 | 44 | 49 | 47 |
| Безработица в нашей стране – это вполне допустимое явление | 5 | 23 | 17 | 24 | 24 | 24 | 22 | 30 | 21 | 22 | 21 | 32 | 29 | 31 |
| Безработица в небольших размерах даже полезна | 18 | 17 | 14 | 13 | 11 | 12 | 9 | 11 | 13 | 10 | 11 | 13 | 11 | 10 |
| Безработица необходима для эффективного ведения хозяйства | 8 | 10 | 2 | 4 | 2 | 3 | 3 | 4 | 2 | 3 | 3 | 2 | 4 | 3 |
| Затруднились ответить | 19 | 15 | 5 | 6 | 6 | 5 | 8 | 9 | 6 | 6 | 3 | 10 | 8 | 9 |
| Число опрошенных | 1000 | 1000 | 1600 | 1600 | 1600 | 1600 | 1600 | 1600 | 1600 | 1600 | 800 | 800 | 800 | 800 |

ПЕНСИИ

Таблица 7.13

С каким из следующих суждений о выплате пенсии работающим пенсионерам вы бы скорее всего согласились?

| | |
|--|----|
| Работающим пенсионерам нужно оставить право получать и зарплату, и пенсию полностью | 78 |
| Если пенсионеры работают и получают зарплату, им не следует выплачивать пенсию | 5 |
| Если пенсионеры работают и получают зарплату, пенсию им следует выплачивать лишь частично | 7 |
| Пенсию следует выплачивать только работающим по профессиям, работников которых сейчас не хватает | 5 |
| Затруднились ответить | 5 |

2016 г., апрель; N=1600

Таблица 7.14

Следует ли правительству тратить на пенсии по возрасту больше или меньше средств, чем сейчас?

| | 2007 январь | 2016 февраль |
|-------------------------|----------------|-----------------|
| Намного больше | 51 | 29 |
| Несколько больше | 35 | 41 |
| Столько же | 8 | 23 |
| Несколько меньше | 1 | 4 |
| Намного меньше | 0 | 1 |
| Затруднились ответить | 5 | 3 |
| <i>Число опрошенных</i> | <i>2000</i> | <i>1600</i> |

Таблица 7.15

Как вы думаете, на кого вы можете надеяться, думая об обеспечении своей старости?

| | |
|---------------------|----|
| На государство | 20 |
| На предприятие | 2 |
| На семью | 24 |
| Только на себя | 48 |
| Не думал(а) об этом | 6 |

2016 г., май; N=1600

Таблица 7.16

Что, по-вашему, нужно сделать, чтобы лучше обеспечить себя в старости?

| | |
|--|----|
| Работать так долго, как сможешь | 49 |
| Иметь сбережения в деньгах или ценностях (золото, антиквариат), в акциях | 41 |
| Иметь доход от собственности (земля, свое дело) | 35 |
| Иметь накопления в негосударственном пенсионном фонде | 9 |

2016 г., май; N=1600

Таблица 7.17

Какими льготами или пособиями вы (или члены вашей семьи) пользуетесь в настоящее время?

| | |
|--|----|
| Не пользуемся, никто в семье не имеет льгот и не получает пособий, | 66 |
| Пособие или льготы на оплату жилья и жилищно-коммунальных услуг | 13 |
| Пособия на детей | 10 |
| Бесплатный (льготный) проезд на городском общественном транспорте | 9 |
| Льготы при покупке лекарств | 9 |
| Скидка на оплату телефона | 4 |
| Доплата к пенсии | 3 |
| Бесплатное или частично платное приобретение путевок | 2 |
| Пособия по нуждаемости, талоны на приобретение продуктов | 2 |
| Скидки на приобретение железнодорожных и авиабилетов | 1 |

2016 г., май; N=1600

Таблица 7.18

Слышали ли вы о решении правительства заменить осеннюю индексацию пенсий в 2016 году на разовую выплату пенсионерам 5 тысяч рублей в январе 2017 года?

| | |
|-----|----|
| Да | 56 |
| Нет | 44 |

2016 г., август; N=1600

Таблица 7.19

Какое чувство вызвало у вас решение правительства заменить осеннюю индексацию пенсий в 2016 году на разовую выплату пенсионерам 5 тысяч рублей в январе 2017 года?

| | |
|-----------------------|----|
| Радость | 3 |
| Одобрение | 12 |
| Понимание | 9 |
| Недоумение | 15 |
| Возмущение | 18 |
| Смирение | 3 |
| Мне все равно | 27 |
| Затруднились ответить | 12 |

2016 г., август; N=1600

8. ОЦЕНКИ РАБОТЫ ИНСТИТУТОВ СОЦИАЛЬНОЙ СФЕРЫ

8.1. ЗДРАВООХРАНЕНИЕ И ЗДОРОВЬЕ

Таблица 8.1.2

Как изменилось качество
медицинских услуг в России за последний год?

| | 2002 XII | 2005 I | 2005 VIII | 2006 VIII | 2007 VIII | 2008 VIII | 2009 VIII | 2010 VIII | 2011 VIII | 2012 VIII | 2013 VIII | 2014 VIII | 2015 VIII | 2016 VIII |
|------------------------|-------------|-----------|--------------|--------------|--------------|--------------|--------------|--------------|--------------|--------------|--------------|--------------|--------------|--------------|
| Значительно улучшилось | 3 | 1 | 3 | 3 | 2 | 3 | 2 | 1 | 2 | 1 | 2 | 1 | 2 | 2 |
| Несколько улучшилось | 11 | 9 | 19 | 20 | 21 | 20 | 9 | 12 | 12 | 12 | 11 | 16 | 12 | 11 |
| Не изменилось | 37 | 34 | 36 | 44 | 45 | 48 | 45 | 43 | 42 | 46 | 39 | 48 | 43 | 40 |
| Несколько ухудшилось | 28 | 27 | 22 | 22 | 17 | 17 | 17 | 21 | 21 | 26 | 27 | 17 | 25 | 26 |
| Значительно ухудшилось | 14 | 24 | 16 | 10 | 10 | 7 | 13 | 13 | 16 | 10 | 15 | 13 | 15 | 16 |
| Затруднились ответить | 7 | 5 | 6 | 5 | 6 | 4 | 14 | 9 | 8 | 4 | 6 | 6 | 4 | 5 |
| Число опрошенных | 1600 | 1600 | 1600 | 1600 | 1600 | 1600 | 1600 | 1600 | 1600 | 1600 | 800 | 800 | 800 | 1600 |

Таблица 8.1.3

Можете ли вы, другие члены вашей семьи при необходимости
получить хорошее медицинское обслуживание?

| | 2002 | 2003 | 2004 | 2005 | 2006 | 2007 | 2008 | 2009 | 2010 | 2011 | 2012 | 2013 | 2014 | 2015 | 2016 |
|--------------------------|------|------|------|------|------|------|------|------|------|------|------|------|------|------|------|
| Определенно да | 7 | 7 | 6 | 5 | 5 | 4 | 6 | 2 | 2 | 3 | 2 | 4 | 4 | 4 | 3 |
| Скорее да | 18 | 19 | 19 | 18 | 23 | 20 | 24 | 18 | 20 | 21 | 23 | 23 | 38 | 26 | 25 |
| Скорее нет | 47 | 40 | 41 | 39 | 43 | 41 | 40 | 42 | 45 | 42 | 49 | 45 | 37 | 48 | 43 |
| Определенно нет | 26 | 32 | 31 | 36 | 27 | 31 | 26 | 28 | 25 | 26 | 22 | 22 | 16 | 17 | 24 |
| Затруднились ответить | 2 | 2 | 3 | 2 | 3 | 3 | 4 | 9 | 8 | 8 | 4 | 6 | 5 | 5 | 5 |
| Число опрошенных | 1600 | 1600 | 1600 | 1600 | 1600 | 1600 | 1600 | 1600 | 1600 | 1500 | 1600 | 800 | 800 | 800 | 1600 |

Таблица 8.1.4

Вы бы предпочли, чтобы у вас и ваших детей, внуков была
возможность получать бесплатные медицинские услуги и
бесплатное образование – или было достаточно денег для оплаты
медицинских и образовательных услуг?

| | 2004 VII | 2005 VII | 2007 VII | 2010 VII | 2011 VII | 2012 VII | 2015 V | 2016 VII |
|---|-------------|-------------|-------------|-------------|-------------|-------------|-----------|-------------|
| Возможность получать бесплатные медицинские услуги и образование | 68 | 76 | 60 | 73 | 67 | 64 | 73 | 64 |
| Достаточно денег для оплаты медицинских и образовательных услуг | 30 | 22 | 35 | 23 | 30 | 33 | 25 | 32 |
| Затруднились ответить | 2 | 2 | 5 | 4 | 3 | 3 | 3 | 4 |
| Число опрошенных | 1600 | 1600 | 1600 | 1600 | 1600 | 800 | 800 | 1600 |

8.2. ОБРАЗОВАНИЕ

Таблица 8.2.1

Удовлетворены ли вы нынешней системой образования в России?

| | 2004 V | 2005 I | 2005 VIII | 2006 VIII | 2007 VIII | 2008 VIII | 2009 VIII | 2010 VIII | 2011 VIII | 2012 IX | 2014 IX | 2015 IX | 2016 V |
|-----------------------|-----------|-----------|--------------|--------------|--------------|--------------|--------------|--------------|--------------|------------|------------|------------|-----------|
| Определенно да | 5 | 3 | 2 | 3 | 4 | 4 | 2 | 1 | 2 | 3 | 2 | 4 | 2 |
| Скорее, да | 18 | 15 | 15 | 22 | 21 | 21 | 18 | 18 | 16 | 16 | 20 | 21 | 18 |
| Ни да, ни нет | 20 | 22 | 19 | 22 | 22 | 26 | 23 | 28 | 25 | 24 | 27 | 22 | 29 |
| Скорее, нет | 30 | 29 | 33 | 28 | 29 | 30 | 25 | 26 | 29 | 27 | 28 | 25 | 27 |
| Определенно нет | 20 | 21 | 25 | 18 | 18 | 13 | 13 | 12 | 16 | 23 | 12 | 16 | 18 |
| Затруднились ответить | 8 | 10 | 6 | 8 | 6 | 6 | 20 | 15 | 13 | 7 | 11 | 11 | 7 |
| Число опрошенных | 1600 | 1600 | 1600 | 1600 | 1600 | 1600 | 1600 | 1600 | 1500 | 800 | 800 | 1600 | 1600 |

Таблица 8.2.2

Как изменилось качество работы системы образования в России за последний год?

| | 2005 I | 2005 VIII | 2006 VIII | 2007 VIII | 2008 VIII | 2009 VIII | 2010 VIII | 2011 VIII | 2012 VIII | 2013 VIII | 2014 VIII | 2015 VIII | 2016 VIII |
|------------------------|-----------|--------------|--------------|--------------|--------------|--------------|--------------|--------------|--------------|--------------|--------------|--------------|--------------|
| Значительно улучшилось | 1 | 3 | 3 | 2 | 4 | 1 | 1 | 1 | 1 | 1 | 2 | 2 | 1 |
| Несколько улучшилось | 10 | 13 | 17 | 20 | 19 | 9 | 11 | 10 | 11 | 8 | 12 | 10 | 9 |
| Не изменилось | 35 | 37 | 44 | 45 | 47 | 35 | 38 | 34 | 43 | 41 | 47 | 46 | 41 |
| Несколько ухудшилось | 23 | 21 | 15 | 15 | 15 | 20 | 21 | 23 | 23 | 27 | 17 | 23 | 24 |
| Значительно ухудшилось | 17 | 13 | 7 | 6 | 5 | 9 | 9 | 14 | 9 | 10 | 10 | 7 | 12 |
| Затруднились ответить | 14 | 13 | 14 | 13 | 10 | 26 | 21 | 18 | 13 | 12 | 12 | 12 | 13 |
| Число опрошенных | 1600 | 1600 | 1600 | 1600 | 1600 | 1600 | 1600 | 1500 | 1600 | 800 | 800 | 800 | 1600 |

Таблица 8.2.3

Можете ли вы, ваши дети, внуки сейчас при необходимости получить хорошее образование?

| | 2002 | 2003 | 2004 | 2005 | 2006 | 2007 | 2008 | 2009 | 2010 | 2011 | 2012 | 2013 | 2014 | 2015 | 2016 |
|-----------------------|------|------|------|------|------|------|------|------|------|------|------|------|------|------|------|
| Определенно да | 7 | 6 | 6 | 6 | 7 | 8 | 7 | 3 | 4 | 4 | 3 | 4 | 5 | 6 | 3 |
| Скорее да | 30 | 26 | 30 | 26 | 35 | 31 | 36 | 27 | 32 | 28 | 28 | 23 | 44 | 40 | 30 |
| Скорее нет | 38 | 38 | 35 | 35 | 34 | 35 | 36 | 34 | 33 | 35 | 43 | 39 | 27 | 34 | 37 |
| Определенно нет | 21 | 26 | 25 | 28 | 19 | 21 | 17 | 15 | 14 | 15 | 16 | 18 | 15 | 10 | 22 |
| Затруднились ответить | 4 | 4 | 3 | 5 | 5 | 5 | 5 | 21 | 18 | 18 | 10 | 9 | 9 | 10 | 8 |
| Число опрошенных | 1600 | 1600 | 1600 | 1600 | 1600 | 1600 | 1600 | 1600 | 1600 | 1500 | 1600 | 800 | 800 | 800 | 1600 |

ШКОЛА

Таблица 8.2.4

Как вы считаете, преподаванию, каких школьных предметов сейчас следовало бы уделить наибольшее внимание?
(ответы ранжированы)

| | |
|---|-------------|
| Русскому языку | 68 |
| Математике | 53 |
| Истории | 33 |
| Родному языку и литературе | 32 |
| Иностранному языку | 27 |
| Компьютерной грамотности, информатике | 23 |
| Физике, химии, биологии | 21 |
| Физкультуре | 18 |
| Трудовому воспитанию | 13 |
| География | 10 |
| Общественным наукам (социологии, экономике, политологии) | 9 |
| Навыки первой медицинской помощи | 9 |
| Гигиене сексуальных отношений | 7 |
| Национальный язык и литература (в республиках и автономных округах) | 7 |
| Художественное творчество, искусство, музыка | 6 |
| Основам религии, Закону Божию | 5 |
| Затруднились ответить | 4 |
| <i>Число опрошенных</i> | <i>1600</i> |

2016 г., август, N=1600

Таблица 8.2.5

Как вы считаете, основы православной веры и культуры должны изучаться в школе в обязательном порядке, или только по выбору школьников и их родителей?

| | |
|---|----|
| Основы православной веры и культуры должны изучаться в школе в обязательном порядке | 23 |
| Основы православной веры и культуры должны изучаться в школе только по выбору школьников и их родителей | 71 |
| Затруднились ответить | 7 |

2016 г., ноябрь, N=1600

ЕГЭ

Таблица 8.2.6

Как вы относитесь к практике отмены/к отмене* вступительных экзаменов в вузы и поступления в них на основе Единого государственного экзамена, который сдается по окончании школы?

| | 2001 V | 2002 VIII | 2003 X | 2004 V | 2006 VI | 2007 VI | 2009 VI | 2010 V | 2011 V | 2012 V | 2013 V | 2014 V | 2015 V | 2016 V |
|-----------------------|-----------|--------------|-----------|-----------|------------|------------|------------|-----------|-----------|-----------|-----------|-----------|-----------|-----------|
| Целиком положительно | 18 | 20 | 19 | 13 | 14 | 12 | 6 | 9 | 10 | 9 | 13 | 12 | 9 | 17 |
| Скорее, положительно | 32 | 35 | 25 | 31 | 30 | 28 | 22 | 25 | 26 | 29 | 28 | 31 | 28 | 26 |
| Скорее, отрицательно | 19 | 18 | 20 | 22 | 22 | 25 | 25 | 31 | 25 | 25 | 23 | 26 | 28 | 29 |
| Резко отрицательно | 9 | 12 | 14 | 15 | 10 | 11 | 15 | 12 | 16 | 16 | 12 | 12 | 12 | 13 |
| Затруднились ответить | 22 | 15 | 22 | 19 | 24 | 24 | 32 | 23 | 23 | 22 | 24 | 19 | 23 | 15 |
| Число опрошенных | 1600 | 1600 | 1600 | 1600 | 1600 | 1600 | 1600 | 1600 | 800 | 800 | 800 | 800 | 800 | 800 |

* - формулировка с 2009 г.

Таблица 8.2.7

Как вы считаете, по сравнению с обычными экзаменами, ЕГЭ оценивает знания выпускников школы...

| | 2004 VI | 2006 IV | 2009 III | 2010 V | 2011 V | 2012 V | 2013 V | 2014 V | 2015 V | 2016 V |
|-----------------------|------------|------------|-------------|-----------|-----------|-----------|-----------|-----------|-----------|-----------|
| Лучше | 24 | 18 | 16 | 12 | 15 | 14 | 13 | 19 | 10 | 11 |
| Хуже | 22 | 29 | 36 | 41 | 43 | 45 | 34 | 42 | 48 | 54 |
| Ни лучше и ни хуже | 32 | 31 | 27 | 28 | 25 | 28 | 33 | 25 | 30 | 25 |
| Затруднились ответить | 23 | 22 | 21 | 18 | 18 | 14 | 21 | 15 | 13 | 10 |
| Число опрошенных | 1600 | 1600 | 1600 | 1600 | 800 | 800 | 800 | 800 | 800 | 800 |

Таблица 8.2.8

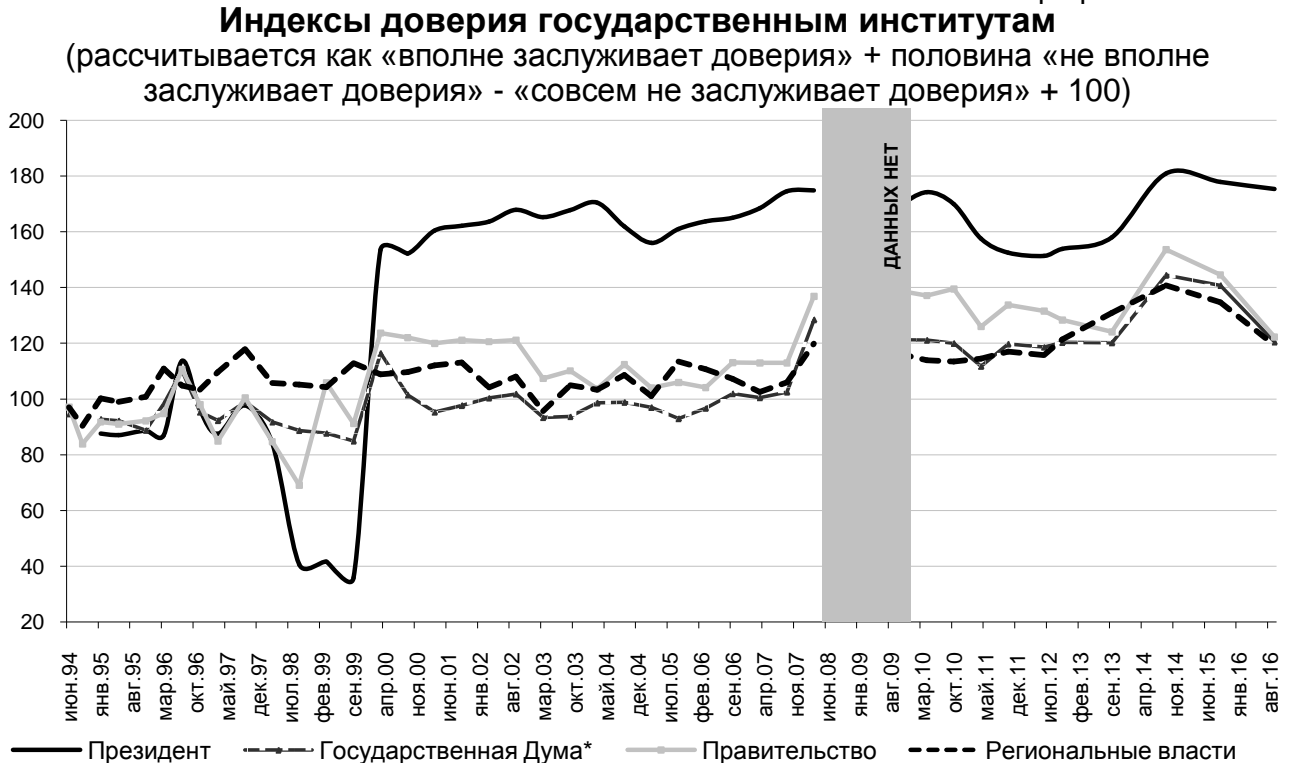
С введением ЕГЭ количество взяток, блата и других злоупотреблений при окончании школы и поступлении в вузы...

| | 2004 VI | 2006 IV | 2009 III | 2010 V | 2011 V | 2012 V | 2013 V | 2014 V | 2015 V | 2016 V |
|----------------------------|------------|------------|-------------|-----------|-----------|-----------|-----------|-----------|-----------|-----------|
| Увеличится/увеличилось | 21 | 23 | 25 | 27 | 30 | 35 | 30 | 25 | 25 | 23 |
| Уменьшится/уменьшилось | 14 | 13 | 17 | 15 | 17 | 16 | 13 | 15 | 21 | 21 |
| Останется/осталось прежним | 48 | 43 | 36 | 31 | 33 | 31 | 34 | 38 | 31 | 38 |
| Затруднились ответить | 18 | 21 | 23 | 28 | 20 | 18 | 24 | 22 | 23 | 17 |
| Число опрошенных | 1600 | 1600 | 1600 | 1600 | 800 | 800 | 800 | 800 | 800 | 800 |

9. ГОСУДАРСТВЕННЫЕ ИНСТИТУТЫ

9.1. ОБЩИЕ ОЦЕНКИ ИНСТИТУТОВ

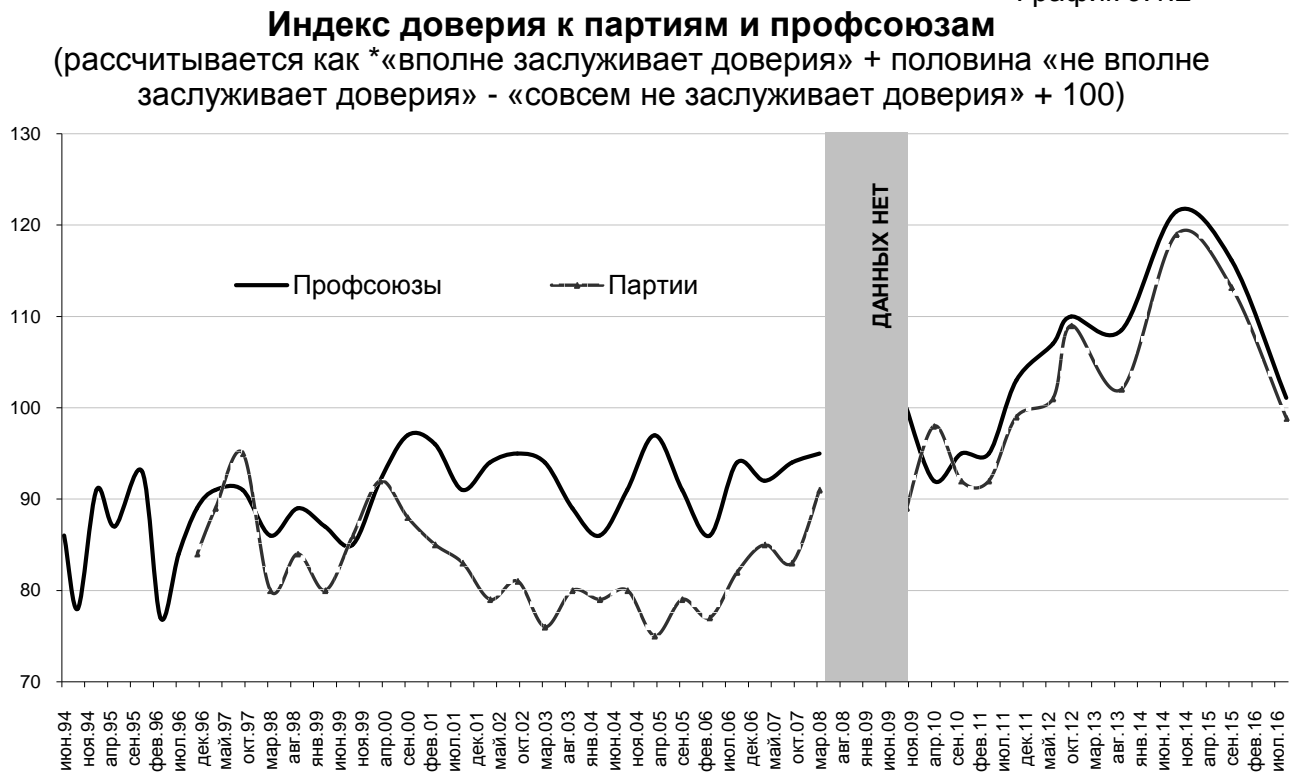
График 9.1.1



*До 2001 г. «Парламент»

До июня 2008 г. N=2100; с июня 2009 г. N=1600

График 9.1.2



До июня 2008 г. N=2100; с июня 2009 г. N=1600

Таблица 9.1.1

Какую роль играют в жизни России..?*
(ответы ранжированы по последнему замеру)

| | | 2001 | 2002 | 2003 | 2004 | 2005 | 2006 | 2007 | 2008 | 2009 | 2010 | 2011 | 2012 | 2013 | 2014 | 2015 | 2016 | 2017 |
|----|---------------------------------|------|------|------|------|------|------|------|------|------|------|------|------|------|------|------|------|------|
| | | I-II | I-II | I-II | I | I | II | I | VII | II | I | I | I | I | I | I | I | I |
| 1 | Президент | 3,90 | 4,12 | 3,96 | 4,11 | 3,92 | 3,99 | 4,25 | 4,22 | 4,51 | 4,11 | 4,17 | 3,87 | 4,17 | 4,21 | 4,5 | 4,57 | 4,65 |
| 2 | Вооруженные силы | 3,28 | 3,25 | 3,29 | 3,26 | 3,21 | 3,21 | 3,5 | 3,47 | 3,62 | 3,61 | 3,36 | 3,42 | 3,49 | 3,39 | 3,91 | 4,09 | 4,1 |
| 3 | ФСБ, спецслужбы | 3,21 | 3,21 | 3,31 | -** | 3,41 | 3,50 | 3,74 | 3,65 | 3,78 | 3,73 | 3,36 | 3,61 | 3,68 | 3,54 | 3,93 | 4,03 | 4,1 |
| 4 | Президентская администрация | 2,9 | 2,84 | 3,1 | -** | 3,28 | 3,42 | 3,63 | 3,55 | 3,96 | 3,81 | 3,69 | 3,51 | 3,71 | 3,58 | 3,8 | 3,93 | 4,01 |
| 5 | Правительство | 3,53 | 3,48 | 3,38 | 3,48 | 3,22 | 3,41 | 3,56 | 3,45 | 3,84 | 3,87 | 3,78 | 3,61 | 3,65 | 3,47 | 3,71 | 3,71 | 3,8 |
| 6 | «Олигархи», банкиры, финансисты | 3,79 | 3,78 | 3,80 | 3,89 | 3,64 | 3,71 | 3,74 | 3,64 | 3,58 | 3,71 | 3,63 | 3,63 | 3,84 | 3,66 | 3,65 | 3,72 | 3,73 |
| 7 | Прокуратура | 2,9 | 3,08 | 2,97 | -** | 3,13 | 3,14 | 3,36 | 3,28 | 3,43 | 3,39 | 3,22 | 3,26 | 3,48 | 3,31 | 3,48 | 3,52 | 3,64 |
| 8 | Совет Федерации | 2,99 | 3,00 | 2,93 | 3,10 | 2,93 | 3,11 | 3,23 | 3,09 | 3,41 | 3,33 | 3,22 | 3,10 | 3,32 | 3,15 | 3,49 | 3,45 | 3,55 |
| 9 | СМИ | 3,52 | 3,57 | 3,53 | 3,48 | 3,39 | 3,49 | 3,48 | 3,53 | 3,43 | 3,48 | 3,45 | 3,36 | 3,46 | 3,4 | 3,54 | 3,47 | 3,54 |
| 10 | Судебные органы | 2,8 | 2,73 | 2,91 | -** | 3,01 | 3,06 | 3,25 | 3,11 | 3,27 | 3,29 | 3,18 | 3,17 | 3,31 | 3,2 | 3,3 | 3,33 | 3,48 |
| 11 | Государственная Дума | 2,81 | 2,90 | 2,86 | 3,01 | 2,85 | 2,95 | 3,07 | 2,89 | 3,29 | 3,18 | 3,09 | 3,06 | 3,29 | 3,05 | 3,38 | 3,31 | 3,47 |
| 12 | Полиция | -** | -** | -** | -** | -** | -** | -** | -** | -** | -** | 2,86 | 3,10 | 3,21 | 3,11 | 3,22 | 3,26 | 3,42 |
| 13 | Губернаторы | 3,42 | 3,25 | 3,29 | 3,32 | 3,14 | 3,23 | 3,34 | 3,26 | 3,47 | 3,39 | 3,25 | 3,18 | 3,3 | 3,24 | 3,44 | 3,36 | 3,38 |
| 14 | Директора крупных предприятий | 3,35 | 3,28 | 3,15 | 3,40 | 3,12 | 3,11 | 3,18 | 3,17 | 3,27 | 3,30 | 3,01 | 3,10 | 3,23 | 3,16 | 3,07 | 3,19 | 3,28 |
| 15 | Церковь | 2,91 | 3,08 | 2,74 | 2,92 | 3,06 | 2,89 | 3,26 | 3,00 | 3,04 | 3,42 | 3,04 | 3,04 | 3,09 | 3,13 | 3,08 | 3,26 | 3,15 |
| 16 | Политические партии | 2,69 | 2,68 | 2,60 | 2,82 | 2,61 | 2,75 | 2,73 | 2,64 | 3,04 | 2,84 | 2,81 | 2,81 | 2,87 | 2,7 | 2,95 | 2,93 | 3,12 |
| 17 | Интеллигенция | 2,53 | 2,46 | 2,44 | 2,52 | 2,42 | 2,47 | 2,59 | 2,43 | 2,67 | 2,56 | 2,54 | 2,42 | 2,58 | 2,47 | 2,6 | 2,61 | 2,69 |
| 18 | Профсоюзы | 1,95 | 1,85 | 1,91 | 1,97 | 1,91 | 1,91 | 1,89 | 1,93 | 2,01 | 2,05 | 1,92 | 1,91 | 1,96 | 2,12 | 2,07 | 2,1 | 2,17 |
| | Число опрошенных | 1600 | 1600 | 1600 | 1600 | 1600 | 1600 | 1600 | 1600 | 1600 | 1600 | 800 | 800 | 800 | 800 | 800 | 800 | 1600 |

* - Приводится средний балл по пятибалльной шкале от «очень большую» до «очень малую»

** - «-» вопрос не задавался

Таблица 9.1.2

Кому принадлежит основная заслуга за экономические успехи России, рост благосостояния населения?

| | 2010 VIII | 2011 VIII | 2012 VIII | 2013 VIII | 2014 VIII | 2015 VIII | 2016 VIII |
|---------------------------------|--------------|--------------|--------------|--------------|--------------|--------------|--------------|
| Д. Медведеву | 33 | 30 | 11 | 12 | 10 | 12 | 12 |
| В. Путину | 44 | 38 | 59 | 62 | 81 | 61 | 56 |
| Правительству России/ министрам | 14 | 16 | 12 | 12 | 15 | 18 | 20 |
| Губернаторам / местной власти | 5 | 7 | 3 | 6 | 5 | 8 | 10 |
| Предпринимателям / бизнесу | 5 | 6 | 3 | 8 | 4 | 5 | 9 |
| Никому | 9 | 12 | 13 | 12 | 4 | 10 | 13 |
| Затруднились ответить | 14 | 17 | 13 | 16 | 7 | 18 | 15 |
| <i>Число опрошенных</i> | <i>1600</i> | <i>800</i> | <i>800</i> | <i>800</i> | <i>800</i> | <i>1600</i> | <i>800</i> |

Таблица 9.1.3

Кто в России несет основную ответственность за проблемы в стране и рост стоимости жизни?

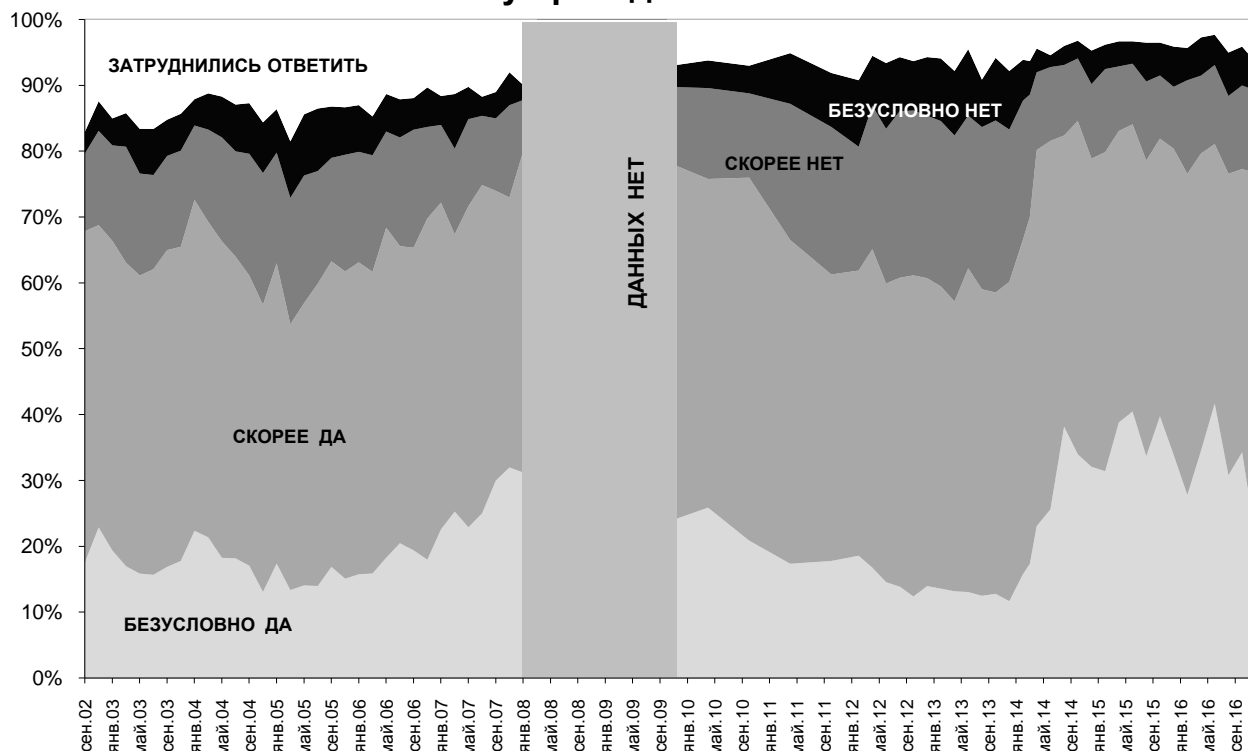
| | 2010 VIII | 2011 VIII | 2012 VIII | 2013 VIII | 2014 VIII | 2015 VIII | 2016 VIII |
|--------------------------------|--------------|--------------|--------------|--------------|--------------|--------------|--------------|
| Д. Медведев | 36 | 41 | 19 | 26 | 25 | 29 | 32 |
| В. Путин | 31 | 29 | 51 | 58 | 65 | 44 | 40 |
| Правительство России/ министры | 30 | 40 | 31 | 36 | 42 | 45 | 50 |
| Губернаторы / местная власть | 12 | 16 | 12 | 19 | 22 | 23 | 27 |
| Предприниматели/ бизнес | 7 | 6 | 6 | 9 | 9 | 10 | 10 |
| Никто | 5 | 4 | 5 | 5 | 2 | 3 | 4 |
| Затруднились ответить | 14 | 10 | 11 | 11 | 5 | 13 | 12 |
| <i>Число опрошенных</i> | <i>1600</i> | <i>800</i> | <i>800</i> | <i>800</i> | <i>800</i> | <i>1600</i> | <i>1600</i> |

N=1600

9.2. ПУТИН

График 9.2.1

Одобряете ли вы деятельность В. Путина на посту президента России?*



* в 2008-2011 гг. – на посту председателя правительства
N=1600

Таблица 9.2.1

Какими словами вы могли бы обозначить свое отношение к В. Путину?

| | 2000 | 2001 | 2002 | 2003 | 2004 | 2005 | 2006 | 2007 | 2008 | 2010 | 2011 | 2012 | 2013 | 2014 | 2015 | 2016 | | |
|---------------------------------------|------|------|------|------|------|------|------|------|------|------|------|------|------|------|------|------|------|-----|
| | V | V | V | XI | XI | XI | VIII | IX | VI | VIII | I | I | VIII | VIII | III | III | III | VII |
| Восхищение | 3 | 3 | 4 | 4 | 4 | 4 | 4 | 9 | 9 | 4 | 3 | 3 | 2 | 2 | 6 | 10 | 8 | 8 |
| Симпатия | 28 | 30 | 32 | 38 | 30 | 32 | 31 | 38 | 40 | 31 | 28 | 20 | 20 | 18 | 31 | 37 | 30 | 29 |
| Не могу сказать о нем ничего плохого | 35 | 37 | 40 | 39 | 35 | 36 | 37 | 34 | 31 | 38 | 36 | 32 | 31 | 29 | 29 | 30 | 30 | 31 |
| Нейтральное, безразличное | 8 | 12 | 9 | 10 | 14 | 11 | 15 | 9 | 10 | 11 | 18 | 19 | 20 | 20 | 15 | 10 | 15 | 17 |
| Настороженное, выжидательное | 18 | 11 | 9 | 5 | 7 | 5 | 5 | 4 | 3 | 7 | 4 | 11 | 11 | 11 | 6 | 6 | 8 | 4 |
| Не могу сказать о нем ничего хорошего | 3 | 4 | 4 | 3 | 7 | 8 | 6 | 2 | 3 | 6 | 2 | 8 | 8 | 10 | 7 | 3 | 4 | 6 |
| Антипатия, отвращение | 1 | 2 | 2 | 1 | 3 | 3 | 1 | 1 | 1 | 2 | 1 | 5 | 4 | 4 | 2 | 3 | 3 | 2 |
| Затруднились ответить | 4 | 1 | 0 | 2 | 1 | 2 | 1 | 2 | 2 | 2 | 3 | 2 | 3 | 5 | 4 | 2 | 3 | 1 |
| Число опрошенных | 1600 | 1600 | 1600 | 1600 | 1600 | 1600 | 1600 | 1600 | 1600 | 1600 | 800 | 800 | 800 | 800 | 800 | 800 | 1600 | |

Таблица 9.2.2

Что вас привлекает в В. Путине?

| | 2009 IX | 2011 II | 2012 I | 2013 I | 2014 III | 2015 III | 2016 III |
|--|-------------|------------|------------|------------|-------------|-------------|-------------|
| Это опытный политик | 28 | 31 | 30 | 30 | 36 | 41 | 33 |
| Это энергичный, решительный, волевой человек | 41 | 34 | 25 | 28 | 32 | 41 | 31 |
| Это дальновидный политик | 14 | 16 | 11 | 10 | 16 | 23 | 25 |
| Это настоящий лидер, способный повести за собой людей | 22 | 19 | 13 | 14 | 19 | 25 | 22 |
| Это человек, который обеспечивает стабильность в стране | 17 | 13 | 12 | 16 | 15 | 17 | 21 |
| Он защищает государственные интересы | 18 | 16 | 14 | 11 | 18 | 23 | 20 |
| Он пользуется уважением среди окружающих меня людей | 15 | 14 | 9 | 6 | 9 | 11 | 14 |
| Он способен к компромиссам, объединению различных политических сил | 9 | 7 | 5 | 6 | 11 | 10 | 9 |
| Поддерживаю его внешнюю политику | 10 | 6 | 10 | 8 | 18 | 15 | 9 |
| Поддерживаю его политику на Северном Кавказе | 5 | 3 | 3 | 3 | 4 | 5 | 7 |
| Это честный, порядочный, бескорыстный человек | 10 | 7 | 7 | 4 | 3 | 5 | 5 |
| Это принципиальный человек | 8 | 8 | 9 | 7 | 7 | 6 | 4 |
| Он знает жизнь, понимает нужды простых людей | 8 | 8 | 5 | 4 | 3 | 3 | 2 |
| Это внешне симпатичный человек | 9 | 8 | 9 | 12 | 7 | 6 | 2 |
| Ничего/ затруднились ответить | 12 | 16 | 21 | 26 | 15 | 11 | 12 |
| <i>Число опрошенных</i> | <i>1600</i> | <i>800</i> | <i>800</i> | <i>800</i> | <i>800</i> | <i>800</i> | <i>1600</i> |

Таблица 9.2.3

Чем вам не нравится В. Путин?

| | 2009 IX | 2011 II | 2013 I | 2014 III | 2015 III | 2016 III |
|--|-------------|------------|------------|-------------|-------------|-------------|
| Он связан с крупным капиталом | 11 | 9 | 17 | 19 | 21 | 17 |
| Он связан с коррумпированными политиками | 5 | 6 | 16 | 18 | 19 | 17 |
| Ему чужды интересы народа | 5 | 6 | 10 | 9 | 7 | 11 |
| Он не справляется с руководством страной | 5 | 5 | 12 | 4 | 4 | 6 |
| У него нет четкой политической линии | 5 | 4 | 7 | 3 | 8 | 5 |
| Все его действия рассчитаны лишь на повышение собственной популярности | 7 | 5 | 12 | 6 | 5 | 5 |
| Это недальновидный политик | 4 | 3 | 4 | 2 | 2 | 3 |
| Он не способен к компромиссам | 3 | 2 | 3 | 1 | 2 | 3 |
| У него нет ярких политических качеств | 2 | 3 | 4 | 1 | 2 | 2 |
| Это слишком жесткий политик | 2 | 3 | 4 | 4 | 2 | 2 |
| Он не пользуется уважением среди окружающих меня людей | 2 | 4 | 5 | 3 | 3 | 2 |
| Это слабый, нерешительный человек | 2 | 2 | 3 | 2 | 2 | 1 |
| Он не способен вести за собой людей | 2 | 2 | 3 | 2 | 1 | 1 |
| Это беспринципный человек | 0 | 1 | 1 | 1 | 1 | 1 |
| Это внешне несимпатичный человек | 1 | 2 | 2 | 1 | 1 | 1 |
| Все нравится/ затруднились ответить | 62 | 58 | 41 | 49 | 50 | 53 |
| <i>Число опрошенных</i> | <i>1600</i> | <i>800</i> | <i>800</i> | <i>800</i> | <i>800</i> | <i>1600</i> |

Таблица 9.2.4

**За семнадцать лет, прошедших с назначения В. Путина
премьер-министром России в 1999 году,
оправдались ли ваши надежды, связанные с Путиным?**

| | 2002 | 2003 | 2004 | 2005 | 2006 | 2007 | 2009 | 2016 |
|----------------------------|------|------|------|------|------|------|------|------|
| Определенно да | 5 | 7 | 5 | 7 | 7 | 10 | 9 | 12 |
| Скорее, да | 40 | 40 | 33 | 39 | 40 | 48 | 50 | 41 |
| Скорее, нет | 23 | 23 | 25 | 22 | 22 | 16 | 17 | 16 |
| Определенно нет | 8 | 10 | 12 | 12 | 10 | 6 | 8 | 7 |
| Не было и нет таких надежд | 16 | 11 | 18 | 14 | 15 | 11 | 11 | 15 |
| Затруднились ответить | 8 | 9 | 6 | 7 | 7 | 9 | 7 | 8 |

N=1600

Таблица 9.2.5

Как вы думаете, почему многие люди доверяют В. Путину?

| | 2001 | 2002 | 2003 | 2004 | 2005 | 2006 | 2007 | 2009 | 2010 | 2011 | 2012 | 2013 | 2014 | 2015 | 2016 |
|---|------|------|------|------|------|------|------|------|------|------|------|------|------|------|------|
| Люди убедились, что В. Путин успешно и достойно справляется с решением проблем страны | 14 | 21 | 15 | 16 | 16 | 25 | 31 | 28 | 26 | 26 | 15 | 14 | 38 | 36 | 28 |
| Люди надеются, что В. Путин в дальнейшем сможет справиться с проблемами страны | 43 | 44 | 46 | 40 | 36 | 32 | 30 | 35 | 34 | 38 | 41 | 36 | 36 | 36 | 39 |
| Люди не видят, на кого другого они еще могли бы положиться | 34 | 31 | 34 | 41 | 42 | 38 | 35 | 31 | 34 | 29 | 35 | 42 | 23 | 25 | 29 |
| Затруднились ответить | 9 | 4 | 5 | 3 | 6 | 5 | 4 | 6 | 6 | 8 | 9 | 8 | 3 | 3 | 4 |
| <i>Число опрошенных</i> | 1600 | 1600 | 1600 | 1600 | 1600 | 1600 | 1600 | 1600 | 1600 | 800 | 800 | 800 | 800 | 1600 | 1600 |

Таблица 9.2.6

**Что бы вы назвали главным достижением В. Путина
за годы его нахождения у власти? (первое упоминание)**

| | 2004 | 2005 | 2006 | 2007 | 2008 | 2009 | 2010 | 2012 | 2014 | 2015 | 2016 |
|--|------|------|------|------|------|------|------|------|------|------|------|
| Экономическое развитие страны | 10 | 7 | 10 | 18 | 21 | 17 | 12 | 14 | 12 | 13 | 10 |
| Повышение уровня жизни граждан, рост зарплат и пенсий | 24 | 18 | 14 | 16 | 16 | 22 | 20 | 14 | 11 | 12 | 7 |
| Повышение оптимизма, надежд на скорое улучшение положения дел в стране | 13 | 11 | 14 | 10 | 12 | 9 | 10 | 7 | 9 | 8 | 6 |
| Наведение порядка в стране, поддержание спокойной политической обстановки | 6 | 9 | 8 | 6 | 8 | 8 | 8 | 7 | 9 | 9 | 10 |
| Создание благоприятной экономической и политической обстановки для развития частного бизнеса | 3 | 2 | 2 | 3 | 1 | 2 | 2 | 4 | 2 | 3 | 1 |
| Обуздание «олигархов», ограничение их влияния | 6 | 6 | 5 | 4 | 2 | 2 | 3 | 2 | 3 | 3 | 3 |
| Борьба с коррупцией, взяточничеством | 2 | 3 | 2 | 2 | 2 | 2 | 2 | 1 | 3 | 3 | 3 |
| Борьба с преступностью | 1 | 2 | 1 | 1 | 1 | 1 | 1 | 1 | 1 | 1 | 2 |
| Решение чеченской проблемы | 2 | 2 | 2 | 4 | 5 | 4 | 3 | 5 | 7 | 7 | 6 |
| Повышение боеспособности и реформа вооруженных сил | 2 | 3 | 2 | 2 | 2 | 1 | 2 | 3 | 8 | 10 | 14 |
| Защита демократии и политических свобод граждан | 1 | 2 | 2 | 1 | 1 | <1 | 1 | 1 | <1 | 1 | 1 |
| Устранение опасности терроризма в стране | <1 | 1 | 1 | 2 | 2 | 2 | 1 | 1 | 2 | 4 | 3 |
| Сотрудничество с другими странами СНГ | 3 | 4 | 3 | 2 | 2 | 1 | 4 | 2 | 4 | 2 | 2 |
| Улучшение отношений России со странами Запада | 6 | 8 | 6 | 5 | 4 | 5 | 6 | 4 | 1 | 2 | 2 |
| Укрепление международных позиций России | 4 | 4 | 7 | 8 | 8 | 7 | 7 | 8 | 13 | 10 | 11 |
| Улучшение отношений между людьми разных национальностей в России | <1 | 1 | 1 | <1 | 1 | <1 | 1 | 1 | <1 | 1 | 1 |
| Укрепление морали и нравственности в стране | <1 | 1 | 1 | <1 | <1 | <1 | <1 | <1 | <1 | <1 | 1 |
| Не вижу никаких достижений | 12 | 13 | 13 | 10 | 5 | 8 | 9 | 15 | 8 | 8 | 8 |
| Затруднились ответить | 4 | 4 | 8 | 4 | 7 | 8 | 10 | 8 | 6 | 4 | 8 |
| <i>Число опрошенных</i> | 1600 | 1600 | 1600 | 1600 | 1600 | 1600 | 1600 | 800 | 800 | 800 | 1600 |

Таблица 9.2.7

В каких областях действия В. Путина были наименее удачными?

| | 2004 | 2005 | 2006 | 2007 | 2008 | 2009 | 2010 | 2012 | 2014 | 2015 | 2016 |
|---|-------------|-------------|-------------|-------------|-------------|-------------|-------------|------------|------------|------------|-------------|
| Экономическое развитие страны | 18 | 19 | 16 | 11 | 8 | 12 | 12 | 14 | 11 | 17 | 19 |
| Повышение уровня жизни граждан, рост зарплат и пенсий | 21 | 21 | 20 | 19 | 17 | 13 | 13 | 21 | 15 | 15 | 27 |
| Повышение оптимизма, надежд на скорое улучшение положения дел в стране | 6 | 6 | 7 | 6 | 4 | 5 | 4 | 5 | 4 | 5 | 6 |
| Наведение порядка в стране, поддержание спокойной политической обстановки | 10 | 7 | 8 | 6 | 4 | 6 | 6 | 7 | 5 | 6 | 4 |
| Создание приемлемой экономической и политической обстановки для развития частного бизнеса | 4 | 4 | 4 | 6 | 3 | 5 | 5 | 7 | 6 | 6 | 8 |
| Обуздание «олигархов», ограничение их влияния | 19 | 14 | 16 | 20 | 18 | 23 | 24 | 20 | 15 | 16 | 19 |
| Борьба с коррупцией, взяточничеством | 28 | 27 | 28 | 33 | 32 | 35 | 37 | 38 | 28 | 29 | 29 |
| Борьба с преступностью | 25 | 20 | 18 | 23 | 17 | 19 | 18 | 13 | 7 | 7 | 6 |
| Решение чеченской проблемы | 34 | 27 | 18 | 13 | 7 | 9 | 10 | 10 | 5 | 3 | 2 |
| Повышение боеспособности и реформа вооруженных сил | 6 | 5 | 6 | 4 | 3 | 5 | 4 | 5 | 3 | 7 | 2 |
| Защита демократии и политических свобод граждан | 3 | 3 | 2 | 3 | 3 | 3 | 3 | 3 | 2 | 3 | 2 |
| Устранение опасности терроризма в стране | 24 | 15 | 9 | 7 | 4 | 4 | 9 | 6 | 4 | 5 | 3 |
| Сотрудничество с другими странами СНГ | 3 | 3 | 4 | 4 | 3 | 3 | 3 | 5 | 4 | 3 | 4 |
| Улучшение отношений России со странами Запада | 3 | 1 | 3 | 3 | 3 | 3 | 3 | 4 | 6 | 9 | 8 |
| Укрепление международных позиций России | 3 | 3 | 4 | 4 | 3 | 3 | 2 | 4 | 4 | 7 | 4 |
| Улучшение отношений между людьми разных национальностей в России | 7 | 5 | 5 | 10 | 6 | 6 | 4 | 7 | 4 | 6 | 4 |
| Укрепление морали и нравственности в стране | 13 | 13 | 16 | 22 | 14 | 16 | 16 | 16 | 13 | 10 | 10 |
| Не вижу никаких достижений/неудач | 2 | 2 | 4 | 3 | 1 | 3 | 4 | 6 | 6 | 5 | 5 |
| Затруднились ответить | 10 | 10 | 12 | 17 | 20 | 19 | 16 | 9 | 18 | 10 | 8 |
| <i>Число опрошенных</i> | <i>1600</i> | <i>1600</i> | <i>1600</i> | <i>1600</i> | <i>1600</i> | <i>1600</i> | <i>1600</i> | <i>800</i> | <i>800</i> | <i>800</i> | <i>1600</i> |

Таблица 9.2.8

Вы верите в то, что В. Путин озабочен тем, как добиться серьезного улучшения жизни людей, или это обычные слова, которые произносят все политики, ничего не значащие политические обещания?

| | 2012 май | 2014 сентябрь | 2015 октябрь | 2016 ноябрь |
|--|-------------|------------------|-----------------|----------------|
| Путин искренне хочет добиться повышения благосостояния населения и он сможет это сделать в ближайшие 6 лет | 22 | 28 | 25 | 24 |
| Путин искренне хочет добиться повышения благосостояния населения, но он не сможет этого сделать из-за сопротивления бюрократии, отсутствия хорошей команды | 33 | 42 | 49 | 48 |
| Путин произносит много правильных слов, но не собирается ничего делать из того, что он обещал | 20 | 15 | 15 | 17 |
| Путин не хочет ничего делать, поскольку заинтересован лишь в удержании власти и собственном обогащении, ему нужна поддержка тех, на кого он опирается, а до населения ему по существу нет дела | 11 | 6 | 6 | 6 |
| Затруднились ответить | 14 | 9 | 5 | 5 |
| <i>Число опрошенных</i> | <i>800</i> | <i>800</i> | <i>1600</i> | <i>1600</i> |

Таблица 9.2.9

Согласны ли вы с мнением, что население России уже устало ждать от В. Путина каких-то положительных сдвигов в нашей жизни?

| | 2000 | 2001 | 2003 | 2004 | 2005 | 2006 | 2010 | 2011 | 2012 | 2013 | 2014 | 2015 | 2016 |
|-------------------------|-------------|-------------|-------------|-------------|-------------|-------------|-------------|------------|------------|------------|------------|-------------|-------------|
| Определенно да | 20 | 16 | 18 | 20 | 24 | 24 | 15 | 17 | 17 | 19 | 9 | 11 | 11 |
| Скорее да | 27 | 31 | 33 | 37 | 39 | 32 | 28 | 35 | 39 | 40 | 29 | 29 | 29 |
| Скорее нет | 35 | 32 | 33 | 28 | 27 | 27 | 31 | 34 | 27 | 25 | 36 | 33 | 33 |
| Определенно нет | 14 | 11 | 7 | 9 | 6 | 8 | 9 | 6 | 6 | 5 | 14 | 17 | 15 |
| Затруднились ответить | 5 | 10 | 9 | 6 | 4 | 10 | 17 | 8 | 12 | 11 | 12 | 10 | 12 |
| <i>Число опрошенных</i> | <i>1600</i> | <i>1600</i> | <i>1600</i> | <i>1600</i> | <i>1600</i> | <i>1600</i> | <i>1600</i> | <i>800</i> | <i>800</i> | <i>800</i> | <i>800</i> | <i>1600</i> | <i>1600</i> |

Таблица 9.2.10

Интересы каких слоев населения выражает, на ваш взгляд, В. Путин?

(ранжировано по последнему замеру)

| | 2000 | 2001 | 2003 | 2005 | 2006 | 2007 | 2010 | 2011 | 2012 | 2013 | 2014 | 2015 | 2016 |
|---|------|------|------|------|------|------|------|------|------|------|------|------|------|
| | IX | III | VIII | IV | IX | VIII | X | VII | VII | VII | VIII | VIII | VIII |
| «Силовиков», работников спецслужб, армии, МВД | 40 | 36 | 35 | 38 | 34 | 39 | 34 | 33 | 43 | 41 | 39 | 42 | 35 |
| «Олигархов», банкиров, крупных предпринимателей | 16 | 18 | 19 | 26 | 23 | 18 | 26 | 29 | 39 | 35 | 30 | 31 | 28 |
| Государственных чиновников, бюрократии | 14 | 19 | 17 | 23 | 21 | 19 | 24 | 22 | 32 | 30 | 24 | 28 | 22 |
| «Директорского корпуса» - руководителей крупных предприятий | 13 | 16 | 14 | 20 | 12 | 13 | 18 | 22 | 26 | 23 | 19 | 24 | 20 |
| «Среднего класса», людей с доходами выше среднего | 19 | 23 | 26 | 22 | 24 | 31 | 27 | 25 | 21 | 24 | 22 | 23 | 19 |
| Всех без исключения | 9 | 11 | 11 | 8 | 10 | 12 | 8 | 12 | 11 | 12 | 14 | 16 | 17 |
| «Простых людей» - служащих, рабочих, тружеников села | 18 | 18 | 21 | 17 | 18 | 24 | 20 | 19 | 14 | 11 | 13 | 14 | 14 |
| Культурной и научной элиты | 6 | 9 | 9 | 9 | 7 | 10 | 10 | 9 | 10 | 9 | 10 | 13 | 9 |
| Ближайшего окружения Б. Ельцина, «семьи» | 19 | 22 | 21 | 16 | 13 | 13 | 11 | 13 | 14 | 14 | 9 | 13 | 8 |
| Интеллигенции | 9 | 9 | 7 | 8 | 7 | 10 | 10 | 10 | 7 | 8 | 9 | 7 | 8 |
| «Люмпенов»: нищих, опустившихся людей | 3 | -1 | 1 | 2 | 1 | 1 | 1 | 1 | 1 | 1 | 1 | 1 | 1 |
| Затруднились ответить | 16 | 14 | 10 | 10 | 12 | 13 | 14 | 12 | 7 | 10 | 15 | 10 | 14 |

N=1600

Таблица 9.2.11

На какие слои населения опирается, на ваш взгляд, В. Путин?

(ответы ранжированы по последнему замеру)

| | 2000 | 2001 | 2003 | 2005 | 2010 | 2011 | 2014 | 2016 |
|---|------|------|------|------|------|------|------|------|
| «Силовики»: работники спецслужб, армии, МВД | 54 | 43 | 51 | 51 | 35 | 47 | 45 | 41 |
| «Олигархи», банкиры, крупные предприниматели | 24 | 15 | 27 | 25 | 31 | 42 | 37 | 32 |
| Государственные чиновники, бюрократия | 12 | 15 | 21 | 26 | 25 | 36 | 29 | 27 |
| «Средний класс»: люди с хорошим достатком | 10 | 16 | 19 | 23 | 21 | 25 | 21 | 21 |
| «Директорский корпус»: руководители крупных предприятий | 16 | 16 | 21 | 23 | 23 | 30 | 24 | 20 |
| На все без исключения | 5 | 7 | 7 | 5 | 8 | 8 | 11 | 13 |
| «Простые люди»: служащие, рабочие, труженики села | 12 | 15 | 15 | 18 | 17 | 12 | 13 | 12 |
| Культурная и научная элита | 4 | 8 | 9 | 11 | 8 | 12 | 12 | 11 |
| Интеллигенция | 5 | 10 | 9 | 12 | 9 | 11 | 10 | 11 |
| Бывшее ближайшее окружение Ельцина, «семья» | 25 | 22 | 25 | 20 | 11 | 15 | 10 | 8 |
| «Люмпены»: нищие, опустившиеся люди | 0 | 0 | 0 | 1 | 1 | 1 | 1 | 1 |
| Затруднились ответить | 13 | 18 | 11 | 12 | 12 | 10 | 13 | 13 |
| Число опрошенных | 1600 | 1600 | 1600 | 1600 | 1600 | 800 | 1600 | 1600 |

Таблица 9.2.12

Как вы считаете, несет ли В. Путин ответственность за проблемы, стоявшие перед страной во время его правления?

| | 2012 | 2013 | 2014 | 2015 | 2016 |
|--|------------|------------|------------|------------|-------------|
| Да, в полной мере | 50 | 48 | 52 | 48 | 43 |
| Да, в некоторой мере | 28 | 30 | 30 | 29 | 30 |
| Нет, он все делал правильно, и если что-то не удалось, то это вина нерадивых и коррумпированных чиновников | 12 | 13 | 7 | 14 | 14 |
| Нет, он все делал правильно, и если что-то не удалось, то это результат объективных обстоятельств (положения, в котором находилась страна в конце 90-х годов, мирового кризиса и т.п.) | 6 | 5 | 5 | 7 | 9 |
| Затруднились ответить | 5 | 4 | 5 | 3 | 5 |
| <i>Число опрошенных</i> | <i>800</i> | <i>800</i> | <i>800</i> | <i>800</i> | <i>1600</i> |

Таблица 9.2.13

Как вы думаете, виновен ли В. Путин в тех злоупотреблениях властью, в которых его обвиняют его противники?

| | 2012 | 2012 | 2013 | 2014 | | 2015 | 2016 |
|---|------|------|------|------|----|------|------|
| | IV | XII | VIII | V | IX | VII | IV |
| Несомненно виновен, об этом говорит множество фактов, приводимых в Интернете и свободных СМИ | 16 | 11 | 10 | 10 | 6 | 7 | 14 |
| Наверное да, как и все высокопоставленные чиновники, но я об этом мало знаю, не слежу за этим | 32 | 37 | 42 | 30 | 34 | 29 | 37 |
| Даже если это и правда, важнее то, что при нем страна стала жить лучше | 25 | 14 | 18 | 28 | 31 | 31 | 18 |
| Что бы ни говорили, я не верю в то, что Путин когда-либо злоупотреблял властью | 11 | 15 | 13 | 19 | 18 | 22 | 17 |
| Затруднились ответить | 16 | 23 | 17 | 14 | 11 | 12 | 14 |

N=1600

Таблица 9.2.14

Как вы считаете, несет В. Путин ответственность за масштабы коррупции и финансовых злоупотреблений в высших эшелонах власти, о которых постоянно говорят ее противники?

| | 2016 февраль | 2016 апрель |
|--|-----------------|----------------|
| В полной мере | 26 | 26 |
| В значительной мере | 40 | 33 |
| Лишь отчасти | 21 | 25 |
| Он не может нести ответственность за все это | 9 | 9 |
| Затруднились ответить | 5 | 7 |
| <i>Число опрошенных</i> | <i>1600</i> | <i>1600</i> |

Таблица 9.2.15

Знаете ли вы о фильме «Би-Би-Си» о личном богатстве В. Путина, его коррумпированности и высказываниях высших руководителей США, соглашающихся с выводами фильма?

| | |
|---|----|
| Смотрели этот фильм сами | 3 |
| Читали или слышали о нем, но сами не смотрели | 29 |
| Ничего не слышали о нем | 68 |

2016 г, февраль; N=1600

Таблица 9.2.16

Какое из следующих мнений об этом фильме ближе всего к вашей точке зрения?
(в % к числу тех респондентов, кто слышал о фильме)

| | |
|--|----|
| Это враждебная пропаганда, направленная против всей России | 32 |
| Это клевета, затрагивающая лично Владимира Путина | 22 |
| Это похоже на правду | 20 |
| Я почти уверен в том, что все, о чем говорится в фильме – так и есть | 7 |
| Затруднились ответить | 19 |

2016 г, февраль; N=1600

Таблица 9.2.17

С каким из следующих суждений о коррупции в России вы бы скорее согласились?

| | 2012 II | 2012 XI | 2013 IV | 2014 IV | 2014 IX | 2015 V | 2016 | |
|--|------------|------------|------------|------------|------------|-----------|------|------|
| | | | | | | | II | IX |
| Путин сможет добиться успеха в борьбе с коррупцией, проведя решительную чистку рядов чиновников высшего ранга и ужесточая наказания за подобные преступления | 27 | 27 | 20 | 27 | 26 | 31 | 25 | 25 |
| Путин будет пытаться бороться с коррупцией, но ему вряд ли удастся добиться существенных успехов, потому что коррупция в России неискоренима | 35 | 35 | 35 | 43 | 38 | 42 | 40 | 40 |
| Путину трудно бороться с коррупцией, поскольку он сам во многом зависит от коррумпированных чиновников | 15 | 21 | 21 | 17 | 19 | 16 | 20 | 20 |
| Путин и не будет серьезно пытаться бороться с коррупцией, поскольку он тем или иным образом заинтересован в ней | 15 | 12 | 17 | 9 | 8 | 8 | 9 | 9 |
| Затруднились ответить | 8 | 6 | 7 | 5 | 9 | 4 | 6 | 6 |
| <i>Число опрошенных</i> | 800 | 800 | 800 | 800 | 800 | 800 | 1600 | 1600 |

Таблица 9.2.18

В. Путина сейчас окружают способные и инициативные – или «серые» и пассивные люди?

| | 2005 январь | 2006 февраль | 2007 январь | 2008 январь | 2012 январь | 2013 апрель | 2016 январь |
|--------------------------|----------------|-----------------|----------------|----------------|----------------|----------------|----------------|
| Способные и инициативные | 39 | 37 | 48 | 63 | 45 | 32 | 38 |
| «Серые» и пассивные | 38 | 39 | 29 | 16 | 32 | 46 | 37 |
| Затруднились ответить | 23 | 24 | 23 | 21 | 23 | 22 | 26 |
| <i>Число опрошенных</i> | 1600 | 1600 | 1600 | 1600 | 800 | 800 | 1600 |

N=1600

Таблица 9.2.19

Как вы думаете, что сейчас в большей мере волнует окружение Путина: проблемы страны или личные материальные интересы?

| | 2005 январь | 2007 январь | 2008 январь | 2012 январь | 2013 апрель | 2016 январь |
|------------------------------|----------------|----------------|----------------|----------------|----------------|----------------|
| Проблемы страны | 31 | 48 | 56 | 40 | 33 | 44 |
| Личные материальные интересы | 55 | 36 | 29 | 41 | 52 | 38 |
| Затруднились ответить | 14 | 16 | 16 | 19 | 16 | 19 |
| <i>Число опрошенных</i> | 1600 | 1600 | 1600 | 800 | 800 | 1600 |

ПУТИН И ВЫБОРЫ 2018 года

Таблица 9.2.20

С каким из следующих суждений вы бы скорее согласились?

| | 2011 октябрь | 2015 октябрь | 2016 сентябрь |
|--|-----------------|-----------------|------------------|
| Вся власть в России должна быть сосредоточена в одних сильных руках, а выборы и так называемые демократические свободы не нужны | 33 | 37 | 32 |
| Демократические свободы всегда должны быть основой устройства общества; ни при каких обстоятельствах нельзя допускать, чтобы власть была сосредоточена в одних руках | 59 | 51 | 52 |
| Затруднились ответить | 8 | 12 | 15 |
| <i>Число опрошенных</i> | 800 | 1600 | 1600 |

Таблица 9.2.21

Как вы считаете, Путин готов к открытым, честным и конкурентным выборам – или будет пытаться сохранить власть, манипулируя проведением выборов?

| | |
|--|----|
| Путин готов к открытым, честным и конкурентным выборам | 58 |
| Путин будет пытаться сохранить власть, манипулируя проведением выборов | 26 |
| Затруднились ответить | 16 |

2016 г., Май, N=1600

Таблица 9.2.22

**Вы хотели или не хотели бы видеть В. Путина
на посту президента России по истечении его нынешнего
президентского срока, после 2018 года?**

| | 2012 | 2013 | 2014 | 2016 | | |
|-------------------------|---------|---------|--------|------|--------|---------|
| | октябрь | октябрь | ноябрь | май | август | октябрь |
| Хотели бы | 34 | 33 | 58 | 60 | 63 | 63 |
| Не хотели бы | 40 | 45 | 19 | 21 | 19 | 19 |
| Затруднились ответить | 26 | 23 | 22 | 19 | 19 | 19 |
| <i>Число опрошенных</i> | 1600 | 1600 | 1600 | 800 | 1600 | 1600 |

Таблица 9.2.23

**Как Вы думаете, может ли в России до 2018 года появиться лидер,
способный заменить В. Путина на посту президента России?**

| | 2012 X | 2013 X | 2014 XI | 2016 V | 2016 X |
|-------------------------|-----------|-----------|------------|-----------|-----------|
| Да | 49 | 45 | 34 | 33 | 26 |
| Нет | 23 | 26 | 31 | 42 | 49 |
| Затруднились ответить | 28 | 30 | 35 | 25 | 26 |
| <i>Число опрошенных</i> | 800 | 800 | 800 | 800 | 1600 |

Таблица 9.2.24

**Вы бы хотели, чтобы через три/два года В. Путин был избран
на пост президента России еще на один срок – или чтобы
через три года его на этом посту сменил другой человек?**

| | 2015 февраль | 2016 февраль |
|--|-----------------|-----------------|
| Хотел бы, чтобы через три/два года Путин вновь был избран на пост Президента России | 57 | 65 |
| Хотел бы, чтобы через три/два года Путина на посту Президента России сменил другой человек | 25 | 22 |
| Затруднились ответить | 19 | 13 |
| <i>Число опрошенных</i> | 800 | 1600 |

Таблица 9.2.25

**Вы хотели или не хотели бы видеть В. Путина
на посту президента России после 2024 года?**

| | |
|-----------------------|----|
| Хотели бы | 49 |
| Не хотели бы | 28 |
| Затруднились ответить | 23 |

2016 г., май; N=800

Таблица 9.2.26

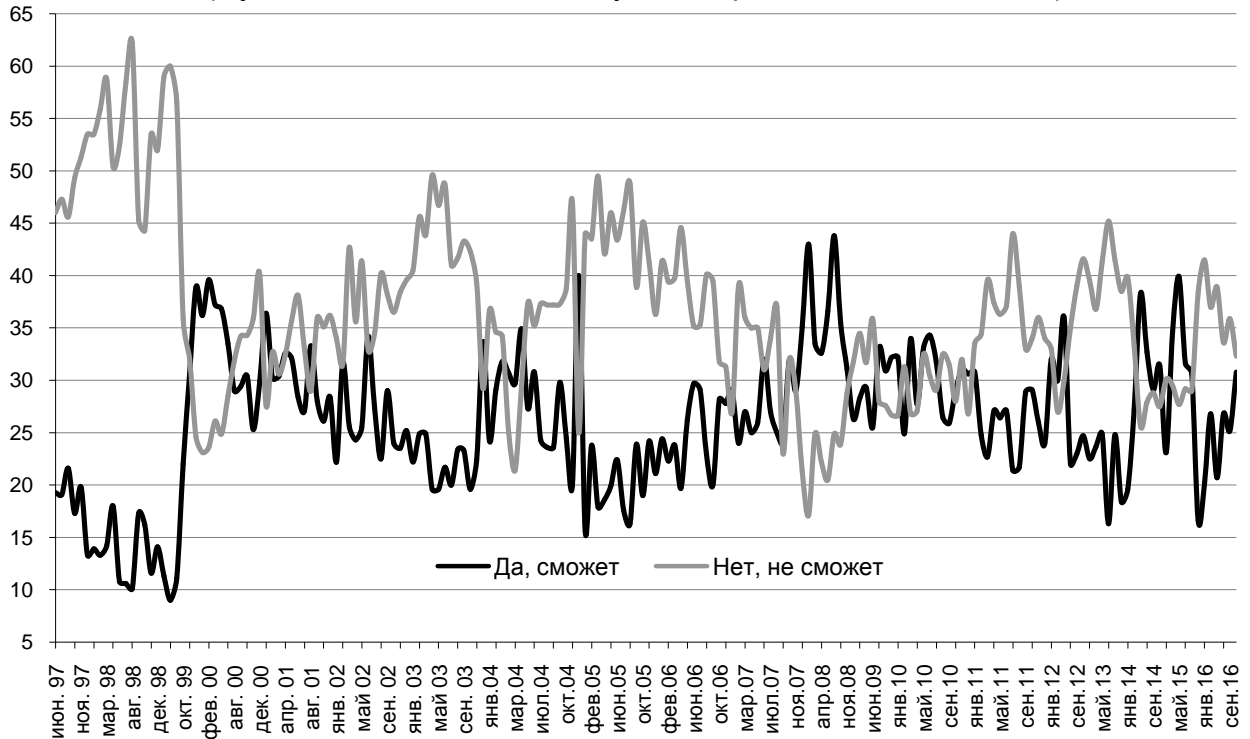
**Как вы думаете, может ли в России до 2024 года появиться лидер,
способный заменить В. Путина на посту президента России?**

| | |
|-----------------------|----|
| Да | 42 |
| Нет | 30 |
| Затруднились ответить | 28 |

2016 г., май; N=800

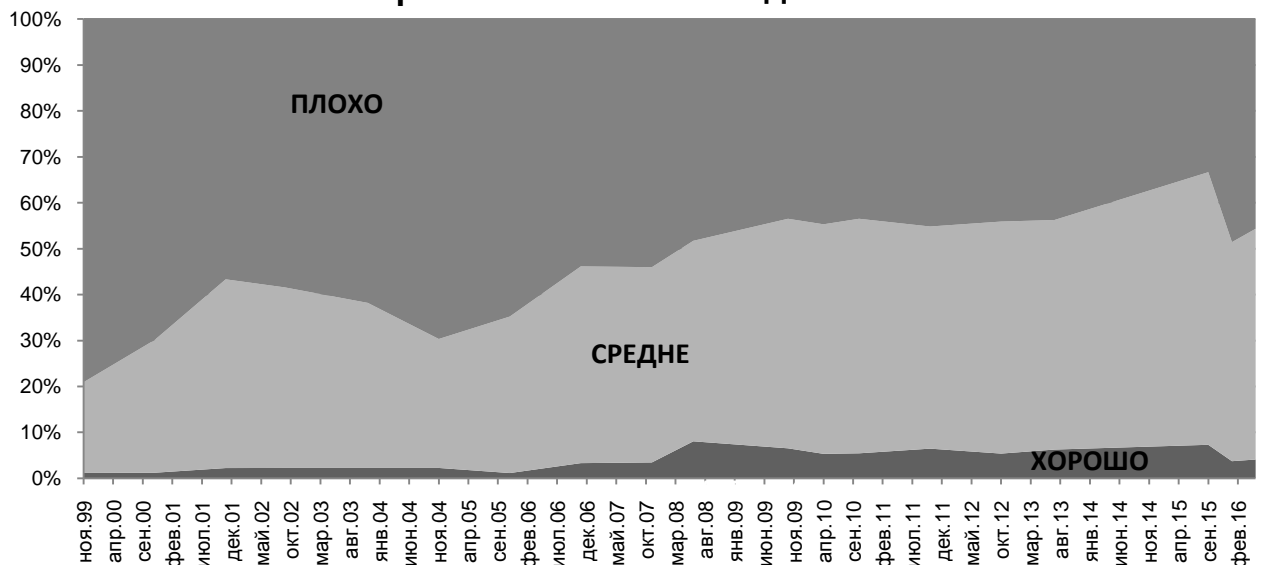
9.3. ПРАВИТЕЛЬСТВО

График 9.3.1
Сможет ли нынешнее правительство в ближайшее время добиться изменения положения в стране к лучшему?
 (Сумма положительных и сумма отрицательных ответов)



N=1600

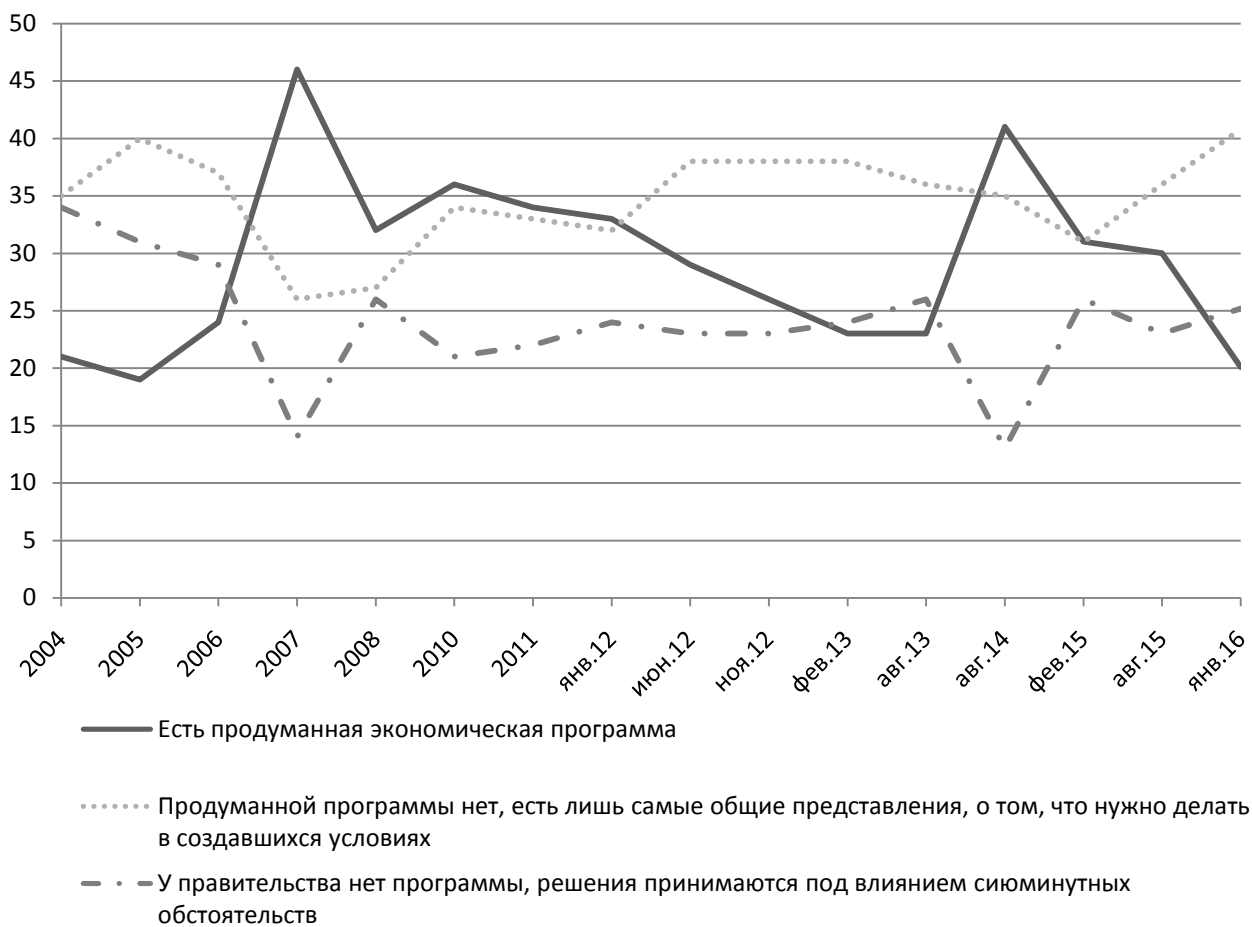
Таблица 9.3.1
Если говорить об экономической политике правительства: например о мерах, которые оно предпринимает для борьбы с инфляцией, безработицей и т.п., то как, по вашему мнению, правительство справляется с этими задачами?



До июня 2008 г., N=2100; 2009-2012 гг. и 2015 гг., N=1600; В 2013 г., N=800

График 9.3.3

Как вы думаете, есть ли у нынешнего правительства России продуманная экономическая программа?



N=1600

Таблица 9.3.1

**В чем заключаются ваши основные претензии
к деятельности нынешнего правительства?
(ответы ранжированы по последнему замеру)**

| | 2009 | 2010 | 2011 | 2012 | 2013 | 2014 | 2015 | 2016 | |
|---|------|------|------|------|------|------|------|------|------|
| | I | XI | XI | VI | II | III | II | I | VIII |
| Не может справиться с ростом цен, падением доходов населения | 41 | 50 | 56 | 46 | 47 | 41 | 55 | 42 | 48 |
| Не может справиться с экономическими проблемами/кризисом в стране | 28 | 18 | 21 | 26 | 16 | 18 | 23 | 25 | 28 |
| Не имеет продуманной программы выхода из кризиса/ экономического развития | 17 | 15 | 21 | 19 | 23 | 26 | 29 | 23 | 27 |
| Не может обеспечить людей работой | 27 | 32 | 37 | 30 | 26 | 23 | 20 | 23 | 27 |
| Не заботится о социальной защите населения | 26 | 32 | 37 | 28 | 31 | 22 | 22 | 34 | 25 |
| Коррупцировано; действует в первую очередь в своих интересах | 18 | 20 | 30 | 29 | 27 | 25 | 19 | 27 | 23 |
| Действует в интересах крупного бизнеса | .* | 13 | 20 | 16 | 22 | 20 | 14 | 9 | 16 |
| Низкий профессиональный уровень | 9 | 9 | 10 | 10 | 11 | 7 | 9 | 11 | 16 |
| Недостаточно эффективно борется с преступностью | 6 | 20 | 19 | 12 | 14 | 15 | 9 | 8 | 9 |
| Не может обеспечить безопасность граждан, защитить их от терактов | 5 | 12 | 15 | 7 | 10 | 7 | 5 | 5 | 6 |
| Действует в интересах иностранного капитала | 5 | 5 | 10 | 8 | 8 | 6 | 3 | 7 | 6 |
| Нет претензий к правительству | 10 | 5 | 6 | 5 | 5 | 12 | 10 | 7 | 5 |
| Ведет «странную» войну в Чечне/ не может обеспечить мир на Северном Кавказе | 4 | 9 | 8 | 4 | 6 | 3 | 1 | 2 | 1 |
| <i>Число опрошенных</i> | 1600 | 1600 | 800 | 800 | 800 | 800 | 800 | 1600 | 1600 |

* - вариант не предлагался

Таблица 9.3.2

**Вы были бы сейчас за или против того,
чтобы отправить в отставку правительство России?**

| | 2012 XI | 2013 IV | 2015 I | 2016 XI |
|-------------------------|------------|------------|-----------|------------|
| Определенно за | 10 | 12 | 7 | 11 |
| Скорее, за | 28 | 27 | 21 | 22 |
| Скорее, против | 33 | 37 | 34 | 36 |
| Определенно против | 8 | 9 | 14 | 16 |
| Затруднились ответить | 22 | 16 | 24 | 15 |
| <i>Число опрошенных</i> | | | | |

N=800

АРЕСТ А. УЛЮКАЕВА

Таблица 9.3.3

Слышали ли вы о том, что был задержан министр экономического развития России А. Улюкаев, обвиняемый в получении взятки в два миллиона долларов?

| | |
|---|----|
| Внимательно следите за тем, как развиваются события | 30 |
| Что-то слышали об этом | 48 |
| Впервые слышите об этом | 22 |

2016 г., ноябрь; N=1600

Таблица 9.3.4

Как вы считаете, бросает ли информация о задержании А. Улюкаева тень на президента В. Путина – или это не затрагивает его лично?
(в % от числа тех, кто слышал о задержании А. Улюкаева)

| | |
|---|----|
| Эта информация бросает тень на него лично | 38 |
| Эта информация не затрагивает его лично | 51 |
| Затруднились ответить | 11 |

2016 г., ноябрь; N=1600

Таблица 9.3.5

Как вы считаете, бросает ли информация о задержании А. Улюкаева тень на премьер-министра Д. Медведева – или это не затрагивает его лично?
(в % от числа тех, кто слышал о задержании А. Улюкаева)

| | |
|---|----|
| Эта информация бросает тень на него лично | 47 |
| Эта информация не затрагивает его лично | 40 |
| Затруднились ответить | 13 |

2016 г., ноябрь; N=1600

Таблица 9.3.6

Как вы полагаете, задержание А. Улюкаева – это ...
(в % от числа тех, кто слышал о задержании А. Улюкаева)

| | |
|--|----|
| Начало серьезной борьбы с коррупцией в государственном аппарате | 36 |
| Начало наступления «силовиков» на экономический блок в правительстве | 21 |
| Отголосок борьбы за передел сфер влияния между высокопоставленными чиновниками | 30 |
| Затруднились ответить | 13 |

2016 г., ноябрь; N=1600

9.4. ГОСУДАРСТВЕННАЯ ДУМА

Таблица 9.4.1

С каким из суждений о работе Государственной Думы России вы бы сегодня скорее всего согласились?

| | 2013 январь | 2014 январь | 2016 январь | 2017 январь |
|---|----------------|----------------|----------------|----------------|
| Дума активно работает, принимая нужные для России законы | 14 | 13 | 12 | 17 |
| Деятельность Думы сводится к обслуживанию политического курса Владимира Путина и прежде всего принимает законы, инициированные Администрацией Президента России | 31 | 27 | 23 | 28 |
| Депутаты Думы в основном занимаются решением своих личных проблем | 35 | 37 | 38 | 32 |
| Ничего не знаю о работе Думы | 15 | 15 | 19 | 15 |
| Затруднились ответить | 5 | 8 | 8 | 8 |

N=800

Таблица 9.4.2

Какими качествами, на ваш взгляд, должен в первую очередь обладать депутат Государственной Думы?
(ответы ранжированы по последнему замеру)

| | 2011 март | 2016 | |
|--|--------------|-------------|-------------|
| | | март | август |
| Честность, порядочность | 59 | 56 | 50 |
| Профессионализм, компетентность, образованность | 63 | 49 | 45 |
| Близость к народу, доступность, открытость | 41 | 37 | 39 |
| Активность, энергичность, инициативность | 44 | 25 | 28 |
| Справедливость, принципиальность | 40 | 33 | 28 |
| Дальновидность, стратегическое мышление | 29 | 24 | 25 |
| Мудрость, опыт, знание жизни | 26 | 24 | 24 |
| Доброта, человечность, забота о людях | 38 | 21 | 23 |
| Ум, интеллект, умение излагать свои мысли | 26 | 27 | 23 |
| Опыт законотворческой деятельности | 36 | 26 | 21 |
| Твердость, жесткость, сильный характер | 26 | 17 | 21 |
| Организаторские способности, требовательность | 34 | 22 | 19 |
| Решительность, целеустремленность, воля, настойчивость | 30 | 17 | 18 |
| Умение владеть ситуацией, быть "хозяином" | 18 | 15 | 17 |
| Авторитет, способность быть лидером | 20 | 17 | 15 |
| Дипломатичность, гибкость, способность к компромиссам | 20 | 13 | 14 |
| Сдержанность, выдержка, уравновешенность | 18 | 8 | 11 |
| Смелость | 5 | 6 | 5 |
| Внешняя привлекательность, манера поведения | 4 | 2 | 3 |
| Затруднились ответить | 3 | 2 | 3 |
| <i>Число опрошенных</i> | <i>800</i> | <i>1600</i> | <i>1600</i> |

Таблица 9.4.3

**Имеет ли вы представление о том, чем нынешние депутаты
Государственной Думы занимались в течение последних четырех лет,
что они сделали за это время?**

| | 2011 ноябрь | 2016 июнь |
|--------------------------------|----------------|--------------|
| Довольно полное представление | 7 | 7 |
| Довольно смутное представление | 51 | 44 |
| Ничего не знаете об этом | 39 | 46 |
| Затруднились ответить | 3 | 3 |

N=1600

Таблица 9.4.4

**Интересует ли вас, чем занимаются нынешние депутаты
Государственной Думы России?**

| | 2011 ноябрь | 2013 ноябрь | 2016 июнь |
|-----------------------|----------------|----------------|--------------|
| Определенно да | 13 | 8 | 10 |
| Скорее, да | 39 | 33 | 29 |
| Скорее, нет | 30 | 35 | 34 |
| Определенно нет | 14 | 16 | 23 |
| Затруднились ответить | 5 | 8 | 5 |

N=800

Таблица 9.4.5

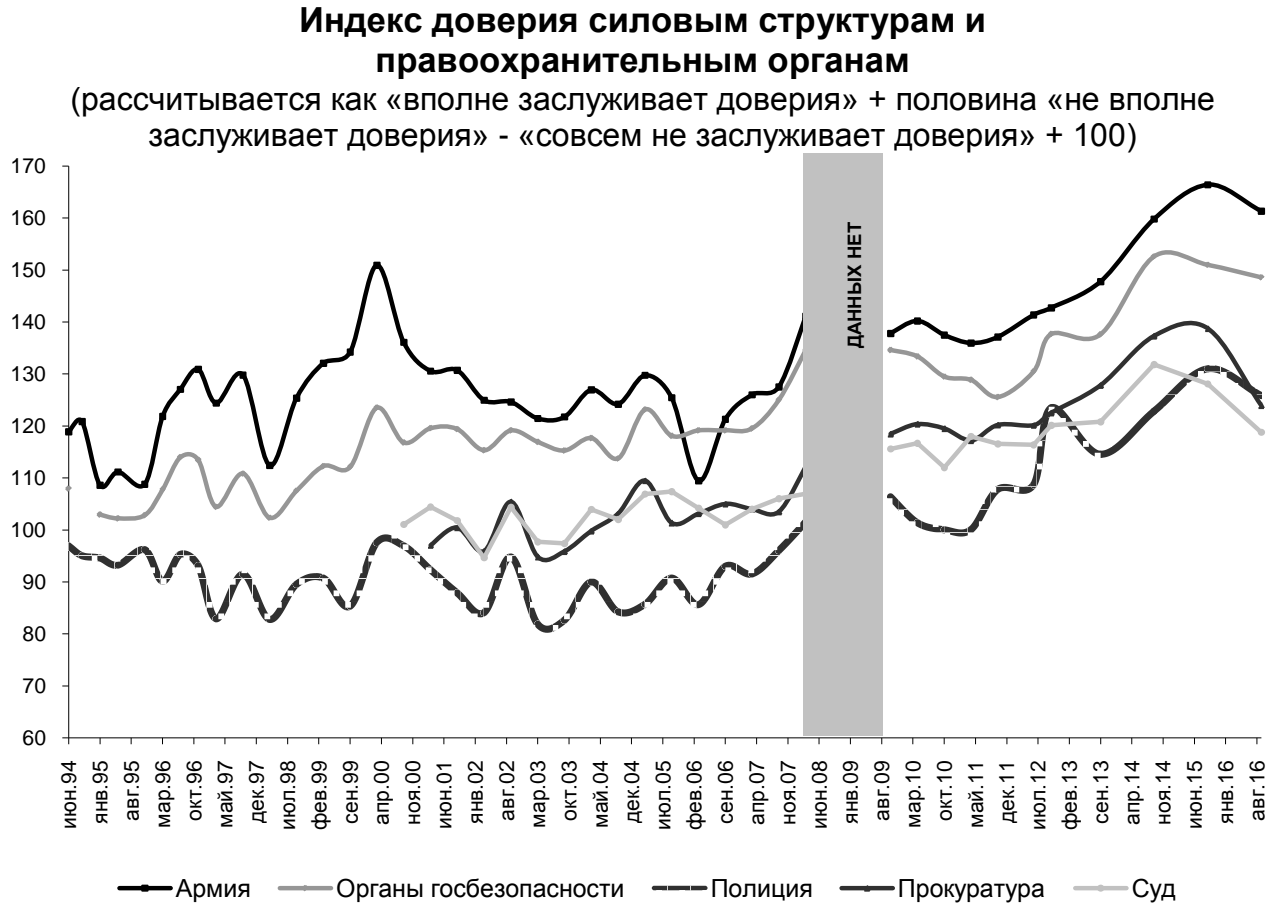
**Как вы оцениваете работу нынешних депутатов Государственной
Думы в этот период?**

| | 2011 июль | 2011 ноябрь | 2013 ноябрь | 2016 июнь |
|-----------------------|--------------|----------------|----------------|--------------|
| Целиком положительно | 1 | 2 | 2 | 1 |
| Скорее, положительно | 18 | 18 | 14 | 15 |
| Скорее, отрицательно | 39 | 42 | 36 | 41 |
| Резко отрицательно | 19 | 17 | 20 | 21 |
| Затруднились ответить | 23 | 22 | 29 | 22 |

N=800

9.5. ПРАВООХРАНИТЕЛЬНЫЕ ОРГАНЫ

График 9.5.1



До июня 2008 г. N=2100; с июня 2009 г. N=1600

Таблица 9.5.1

Насколько вы лично чувствуете себя защищенным от произвола правоохранительных органов?

| | 2004 ноябрь | 2005 ноябрь | 2006 ноябрь | 2014 октябрь | 2015 июль | 2016 ноябрь |
|-------------------------|----------------|----------------|----------------|-----------------|--------------|----------------|
| Полностью защищен | 2 | 2 | 2 | 5 | 5 | 8 |
| Довольно хорошо защищен | 13 | 11 | 11 | 23 | 28 | 30 |
| Слабо защищен | 47 | 54 | 49 | 47 | 40 | 39 |
| Совершенно не защищен | 34 | 27 | 31 | 12 | 19 | 11 |
| Затруднились ответить | 4 | 6 | 7 | 13 | 8 | 12 |

N=1600

9.6. АРМИЯ

Таблица 9.6.1

Как вы думаете, способна ли наша армия сейчас защитить Россию в случае реальной военной угрозы со стороны других стран?

| | 2000 | 2002 | 2003 | 2004 | 2005 | 2006 | 2007 | 2008 | 2009 | 2010 | 2011 | 2012 | 2013 | 2014 | 2015 | 2016 |
|-----------------------|------|------|------|------|------|------|------|------|------|------|------|------|------|------|------|------|
| | I | I | I | I | I | II | II | II | II | I | I | I | II | I | I | I |
| Определенно да | 19 | 17 | 13 | 16 | 14 | 21 | 21 | 24 | 27 | 18 | 17 | 15 | 13 | 14 | 40 | 37 |
| Скорее да | 41 | 39 | 42 | 44 | 38 | 41 | 44 | 49 | 46 | 45 | 42 | 47 | 44 | 46 | 42 | 44 |
| Скорее нет | 23 | 23 | 29 | 24 | 25 | 20 | 19 | 13 | 12 | 15 | 22 | 20 | 21 | 20 | 7 | 10 |
| Определенно нет | 8 | 7 | 8 | 8 | 13 | 8 | 8 | 4 | 4 | 7 | 6 | 7 | 8 | 4 | 2 | 2 |
| Затруднились ответить | 9 | 14 | 8 | 8 | 10 | 10 | 9 | 10 | 11 | 15 | 14 | 11 | 15 | 16 | 9 | 8 |
| Число опрошенных | 1600 | 1600 | 1600 | 1600 | 1600 | 1600 | 1600 | 1600 | 1600 | 1600 | 800 | 800 | 800 | 800 | 800 | 800 |

Таблица 9.6.2

Как вы думаете, почему, несмотря на кризис, руководство страны продолжает тратить огромные средства на перевооружение и модернизацию армии?

(ответы ранжированы)

| | |
|--|----|
| В связи с ростом внешнеполитических угроз, агрессивной политикой США и Запада | 48 |
| Вооружение российской армии устарело и не обеспечивает безопасность страны | 19 |
| В связи с возможностью войны с соседними государствами – бывшими республиками Советского Союза | 10 |
| В связи с собственными бизнес-интересами руководства страны в военно-промышленном комплексе | 7 |
| В связи с давлением на руководство страны российских военных, военно-промышленного комплекса | 4 |
| Затруднились ответить | 12 |

2016 г., сентябрь; N=1600

СЛУЖБА В АРМИИ

Таблица 9.6.3

Как вы считаете, следует ли сохранить в дальнейшем всеобщую воинскую обязанность или следует перейти к формированию армии на контрактных началах, из желающих служить в армии за плату?

| | 1997 | 1998 | 2000 | 2002 | 2003 | 2004 | 2005 | 2006 | 2007 | 2008 | 2009 | 2010 | 2011 | 2012 | 2014 | 2015 | 2016 |
|---|------|------|------|------|------|------|------|------|------|------|------|------|------|------|------|------|------|
| | IV | II | I | I | I | VII | I | II | II | II | III | I | I | I | I | I | I |
| Сохранить всеобщую воинскую обязанность и обязательную службу в армии | 33 | 35 | 30 | 27 | 31 | 35 | 31 | 32 | 41 | 45 | 47 | 39 | 47 | 43 | 40 | 50 | 58 |
| Перейти к формированию армии на контрактных началах из тех, кто идет служить в армию за плату | 55 | 53 | 63 | 64 | 60 | 53 | 62 | 62 | 54 | 48 | 43 | 54 | 47 | 51 | 48 | 37 | 37 |
| Затруднились ответить | 12 | 12 | 8 | 9 | 10 | 11 | 7 | 6 | 5 | 7 | 9 | 7 | 7 | 7 | 12 | 13 | 6 |
| <i>Число опрошенных</i> | 1600 | 1600 | 1600 | 1600 | 1600 | 1600 | 1600 | 1600 | 1600 | 1600 | 1600 | 800 | 800 | 800 | 800 | 800 | 1600 |

Таблица 9.6.4

Если бы кто-то из членов вашей семьи подлежал призыву в армию, что вы бы предпочли?

| | 2005 | 2006 | 2007 | 2009 | 2010 | 2011 | 2012 | 2014 | 2015 | 2016 |
|---|------|------|------|------|------|------|------|------|------|------|
| | II | II | X | III | I | I | I | I | I | I |
| Предпочел бы, чтобы он прошел службу в армии | 52 | 34 | 45 | 50 | 46 | 46 | 46 | 48 | 55 | 58 |
| Стал бы искать способ избежать службы в армии | 39 | 53 | 42 | 35 | 42 | 41 | 39 | 33 | 28 | 27 |
| Затруднились ответить | 9 | 13 | 13 | 15 | 12 | 13 | 15 | 19 | 17 | 15 |
| <i>Число опрошенных</i> | 1600 | 1600 | 1600 | 1600 | 1600 | 800 | 800 | 800 | 800 | 1600 |

НАЦИОНАЛЬНАЯ ГВАРДИЯ

Таблица 9.6.5

Для чего, на ваш взгляд, на базе внутренних войск МВД создается новое силовое ведомство – национальная гвардия?

| | |
|---|----|
| Для более эффективной борьбы с террористическими угрозами | 24 |
| Для пресечения возможных массовых беспорядков, вызванных нарастающим экономическим кризисом и падением уровня жизни людей | 18 |
| Для пресечения возможных массовых беспорядков, спровоцированных враждебной антироссийской деятельностью западных стран | 15 |
| В связи с коррумпированностью, неэффективностью и разложением МВД и внутренних войск | 12 |
| Она создается в связи с возможными массовыми протестами в ходе проведения и после президентских выборов 2018 года | 6 |
| Она создается под бывшего начальника личной охраны Путина генерала Золотова - Путин не доверяет существующим силовым структурам | 6 |
| Затруднились ответить | 19 |

2016 г., апрель; N=1600

СПЕЦСЛУЖБЫ

Таблица 9.6.6

Какую, на ваш взгляд, роль играют сегодня спецслужбы?

| | 2007 сентябрь | 2011 ноябрь | 2014 ноябрь | 2015 ноябрь | 2016 ноябрь |
|---|------------------|----------------|----------------|----------------|----------------|
| Спецслужбы России выполняют очень важную роль, и их нынешние полномочия вполне отвечают этой роли | 42 | 45 | 56 | 59 | 58 |
| Спецслужбам России сейчас дана слишком большая и бесконтрольная власть | 35 | 33 | 27 | 24 | 23 |
| Затруднились ответить/ помню | 23 | 23 | 17 | 17 | 19 |
| <i>Число опрошенных</i> | <i>1600</i> | <i>800</i> | <i>800</i> | <i>1600</i> | <i>1600</i> |

ДЕЛО ПОЛИТКОВСКОЙ И ЛИТВИНЕНКО

Таблица 9.6.7

Помните ли вы, кто такие...

| | Анна Политковская? | Александр Литвиненко? |
|-----------------------|-------------------------------|----------------------------------|
| Да | 39 | 38 |
| Нет | 51 | 51 |
| Затруднились ответить | 10 | 12 |

2016 г., сентябрь, N=800

Таблица 9.6.8

Слышали ли вы когда-либо о «деле Литвиненко» (гибели в Лондоне бывшего подполковника ФСБ, обвинявшего российские спецслужбы в организации взрывов в Москве и Волгодонске в 1999 году)?

| | |
|---|----|
| Внимательно следите за развитием связанных с этим событий | 3 |
| Наслышаны о нем | 26 |
| Что-то слышали о нем, но не знаете в чем суть | 39 |
| Впервые слышите о нем | 32 |

2016 г., январь; N=1600

Таблица 9.6.9

Имел ли Лондонский суд реальные основания для того, чтобы признать президента России В. Путина и главу российского Совбеза Н. Патрушева «вероятно причастными» к гибели А. Литвиненко?

| | |
|-----------------------|----|
| Определенно да | 3 |
| Скорее, да | 9 |
| Скорее, не | 25 |
| Определенно нет | 28 |
| Затруднились ответить | 36 |

2016 г., январь; N=1600

Таблица 9.6.10

Как вы считаете, причастны ли российские спецслужбы к произошедшим десять лет назад убийствам А. Политковской, журналистки, занимавшей резко критическую позицию в отношении действий федеральных властей в Чечне?

| | 2006 декабрь | 2007 ноябрь | 2010 октябрь | 2011 сентябрь | 2016 сентябрь |
|-------------------------|-------------------------|------------------------|-------------------------|--------------------------|--------------------------|
| Определенно да | 4 | 8 | 6 | 5 | 3 |
| Скорее, да | 14 | 18 | 19 | 23 | 14 |
| Скорее, нет | 25 | 18 | 21 | 17 | 20 |
| Определенно нет | 8 | 7 | 4 | 6 | 17 |
| Затруднились ответить | 49 | 50 | 50 | 49 | 47 |
| <i>Число опрошенных</i> | <i>1600</i> | <i>1600</i> | <i>1600</i> | <i>800</i> | <i>800</i> |

Таблица 9.6.11

Как вы считаете, причастны ли российские спецслужбы к произошедшим десять лет назад убийствам А. Литвиненко, бывшего офицера КГБ, обвинившего российские спецслужбы в организации взрывов с Москве осенью 1999 года?

| | 2006 декабрь | 2007 ноябрь | 2011 сентябрь | 2016 сентябрь |
|-------------------------|-----------------|----------------|------------------|------------------|
| Определенно да | 7 | 7 | 6 | 4 |
| Скорее, да | 18 | 20 | 25 | 14 |
| Скорее, нет | 21 | 16 | 14 | 20 |
| Определенно нет | 9 | 9 | 6 | 16 |
| Затруднились ответить | 45 | 49 | 49 | 47 |
| <i>Число опрошенных</i> | <i>1600</i> | <i>1600</i> | <i>800</i> | <i>800</i> |

Таблица 9.6.12

Как вы считаете, будут ли найдены заказчики убийства А. Политковской?

| | 2006 декабрь | 2007 ноябрь | 2011 октябрь | 2013 сентябрь | 2016 сентябрь |
|-------------------------|-----------------|----------------|-----------------|------------------|------------------|
| Определенно да | 1 | 3 | 3 | 2 | 2 |
| Скорее, да | 8 | 12 | 9 | 14 | 10 |
| Скорее, нет | 30 | 27 | 34 | 39 | 33 |
| Определенно нет | 29 | 23 | 23 | 23 | 26 |
| Затруднились ответить | 32 | 35 | 32 | 21 | 30 |
| <i>Число опрошенных</i> | <i>1600</i> | <i>1600</i> | <i>800</i> | <i>800</i> | <i>800</i> |

Таблица 9.6.13

Как вы считаете, будут ли найдены заказчики убийства А. Литвиненко?

| | 2006 декабрь | 2007 ноябрь | 2011 сентябрь | 2016 сентябрь |
|-------------------------|-----------------|----------------|------------------|------------------|
| Определенно да | 2 | 4 | 2 | 2 |
| Скорее, да | 13 | 11 | 7 | 9 |
| Скорее, нет | 33 | 27 | 35 | 32 |
| Определенно нет | 27 | 24 | 24 | 27 |
| Затруднились ответить | 25 | 35 | 32 | 31 |
| <i>Число опрошенных</i> | <i>1600</i> | <i>1600</i> | <i>800</i> | <i>800</i> |

10. ПАРТИИ

Таблица 10.1

С каким из следующих мнений вы бы скорее согласились...

| | |
|--|----|
| В России должна быть единая государственная идеология; | 48 |
| В России должно признаваться идеологическое разнообразие, Никакая идеология не может устанавливаться в качестве государственной или обязательной | 34 |
| Затруднились ответить | 18 |

2016г., Май; N=1600

Таблица 10.2

Сколько политических партий необходимо сейчас России?

| | 2001 IX | 2004 IV | 2004 IX | 2005 X | 2006 VII | 2007 IV | 2008 VII | 2009 X | 2010 X | 2011 VII | 2012 VII | 2013 IV | 2015 IV | 2016 III |
|---|------------|------------|------------|-----------|-------------|------------|-------------|-----------|-----------|-------------|-------------|------------|------------|-------------|
| Одна сильная правящая партия | 34 | 34 | 34 | 38 | 32 | 30 | 32 | 17 | 18 | 23 | 22 | 23 | 27 | 24 |
| Две или три большие партии | 41 | 41 | 44 | 39 | 42 | 46 | 45 | 59 | 58 | 47 | 51 | 46 | 43 | 45 |
| Много относительно небольших партий | 4 | 8 | 6 | 4 | 5 | 7 | 8 | 9 | 10 | 12 | 12 | 11 | 8 | 8 |
| Политические партии нам вообще не нужны | 9 | 7 | 6 | 7 | 7 | 6 | 6 | 4 | 3 | 3 | 5 | 7 | 5 | 6 |
| Затруднились ответить | 13 | 11 | 9 | 12 | 14 | 13 | 10 | 11 | 11 | 14 | 11 | 12 | 17 | 17 |

N=1600

Таблица 10.3

Как Вы думаете, какое влияние имеет на общественно-политическую жизнь страны партия...?

| | ЕР | | | КПРФ | | | ЛДПР | | | Яблоко | | | СР | | |
|---------------------------|------|------|------|------|------|------|------|------|------|--------|------|------|------|------|------|
| | 2007 | 2011 | 2016 | 2007 | 2011 | 2016 | 2007 | 2011 | 2016 | 2007 | 2011 | 2016 | 2007 | 2011 | 2016 |
| Очень большое влияние | 48 | 40 | 46 | 6 | 6 | 6 | 5 | 4 | 4 | 1 | <1 | 2 | 3 | 2 | 2 |
| Довольно большое влияние | 33 | 34 | 38 | 22 | 20 | 26 | 19 | 18 | 26 | 5 | 5 | 3 | 13 | 14 | 15 |
| Некоторое влияние | 7 | 12 | 8 | 40 | 39 | 42 | 39 | 43 | 43 | 20 | 20 | 19 | 29 | 37 | 38 |
| Не имеет большого влияния | 2 | 4 | 2 | 15 | 20 | 14 | 18 | 19 | 14 | 28 | 32 | 29 | 22 | 24 | 25 |
| Не имеет никакого влияния | 1 | 2 | 1 | 6 | 5 | 4 | 6 | 6 | 5 | 24 | 25 | 29 | 10 | 10 | 9 |
| Затруднились ответить | 9 | 8 | 5 | 13 | 10 | 8 | 14 | 11 | 9 | 23 | 18 | 19 | 23 | 13 | 12 |

N=1600

Таблица 10.4

Выберите одно из определений, которое, на ваш взгляд, подходит в наибольшей степени партии...

| | «Единая Россия» | | | | КПРФ | | | | ЛДПР | | | | «ЯБЛОКО» | | | | «Справедливая Россия» | | |
|-------------------------------|-----------------|------|------|------|------|------|------|------|------|------|------|------|----------|------|------|------|-----------------------|------|------|
| | 2004 | 2007 | 2011 | 2016 | 2004 | 2007 | 2011 | 2016 | 2004 | 2007 | 2011 | 2016 | 2004 | 2007 | 2011 | 2016 | 2007 | 2011 | 2016 |
| Новая и перспективная | 53 | 34 | 15 | 10 | 4 | 3 | 3 | 2 | 11 | 4 | 6 | 4 | 8 | 4 | 21 | 6 | 32 | 21 | 11 |
| Зрелая и опытная | 25 | 44 | 55 | 61 | 29 | 41 | 45 | 51 | 42 | 36 | 49 | 52 | 24 | 18 | 27 | 10 | 13 | 27 | 35 |
| Устаревшая отставшая от жизни | 5 | 6 | 12 | 14 | 58 | 44 | 39 | 36 | 26 | 35 | 24 | 27 | 41 | 44 | 11 | 41 | 11 | 11 | 24 |
| Число респондентов | 1600 | 1600 | 800 | 1600 | 1600 | 1600 | 800 | 1600 | 1600 | 1600 | 800 | 1600 | 1600 | 1600 | 800 | 1600 | 1600 | 800 | 1600 |

Таблица 10.5

Каких политических взглядов вы сейчас придерживаетесь?

| | 2005 | 2011 | 2013 | 2013 | 2014 | 2015 | 2016 |
|--|------|------|------|------|------|------|------|
| | IV | IV | I | VIII | III | III | III |
| Коммунистические взгляды (прежде всего необходимо соблюдать классовые интересы; за государственную собственность на средства производства и государственную систему распределения социальных благ) | 12 | 14 | 13 | 13 | 12 | 12 | 18 |
| Социалистические и социал-демократические взгляды (государство должно обеспечивать социальную защиту населения в условиях рыночной экономики и частной собственности на средства производства) | 28 | 30 | 31 | 28 | 30 | 34 | 33 |
| Аграрные взгляды (прежде всего необходимо стимулировать развитие сельского хозяйства) | 15 | 14 | 14 | 12 | 8 | 9 | 18 |
| Русские национально-патриотические взгляды (прежде всего необходимо соблюдать интересы русского народа) | 10 | 9 | 9 | 7 | 10 | 7 | 13 |
| Либеральные взгляды (за укрепление частной собственности и развитие рыночной экономики) | 9 | 9 | 7 | 7 | 7 | 7 | 8 |
| Режим «твердой руки» (вся власть в стране должна находиться в руках сильного политического лидера) | 16 | 14 | 13 | 14 | 14 | 14 | 18 |
| Другие ответы/нет ответа | 10 | 10 | 12 | 18 | 19 | 18 | 17 |
| Число опрошенных | 1600 | 800 | 800 | 800 | 800 | 800 | 1600 |

Таблица 10.6

Каких политических взглядов придерживается, по вашему мнению, большинство населения страны?

| | |
|---|----|
| Коммунистических | 10 |
| Социал-демократических | 16 |
| Анархических | 2 |
| Монархических | 1 |
| Национал-патриотические, националистических | 2 |
| Либеральные | 4 |
| Государственнические, центристские | 7 |
| Не имею никаких политических взглядов | 17 |

2016 г., май; N=1600

Таблица 10.7

Какие политические взгляды вам наиболее близки?

| | 2003 VI | 2004 III | 2007 IV | 2007 XII | 2008 III | 2009 VI | 2013 VI | 2016 V |
|---|------------|-------------|------------|-------------|-------------|------------|------------|-----------|
| Либералов: сторонников рыночной экономики, рыночных отношений | 24 | 33 | 15 | 25 | 23 | 15 | 11 | 10 |
| Социал-демократов | 10 | | 9 | 13 | 10 | 10 | 8 | 14 |
| Коммунистов | 23 | 18 | 16 | 11 | 14 | 16 | 17 | 18 |
| Патриотов-«державников» | 4 | 6 | 3 | 4 | 3 | 3 | 2 | 4 |
| «Зеленых» (защитников окружающей среды) | 4 | 6 | 5 | 4 | 4 | 6 | 6 | 2 |
| Другие | 2 | 4 | 3 | 3 | 2 | 1 | 3 | 3 |
| Никакие | 35 | 24 | 39 | 24 | 29 | 35 | 35 | 36 |
| Затруднились ответить | -* | 10 | 11 | 17 | 15 | 14 | 18 | 13 |
| Число опрошенных | 1600 | 1600 | 1600 | 1600 | 1600 | 1600 | 1600 | 1600 |

* - вариант ответа не предлагался

Таблица 10.8

Интересы каких слоев населения выражает, на ваш взгляд, Единая Россия?

(ответы ранжированы)

| | 2003 июнь | 2004 январь | 2007 октябрь | 2011 июль | 2016 июль |
|---|--------------|----------------|-----------------|--------------|--------------|
| "Олигархов", банкиров, крупных предпринимателей | 18 | 18 | 21 | 40 | 30 |
| "Силовиков": работников спецслужб, армии, МВД | 12 | 22 | 16 | 32 | 28 |
| Федеральных и региональных чиновников, бюрократии | 16 | 19 | 20 | 34 | 26 |
| Всех без исключения | 5 | 14 | 16 | 20 | 25 |
| «Директорского корпуса»: руководителей крупных предприятий | 15 | 19 | 19 | 32 | 23 |
| "Среднего класса": людей с доходами выше среднего | 17 | 22 | 15 | 16 | 13 |
| Интеллектуалов: учителей, врачей, инженеров, рядовых специалистов | 10 | 11 | 12 | 12 | 8 |
| "Простых людей": служащих, рабочих, тружеников села | 16 | 19 | 15 | 11 | 8 |
| Культурной и научной элиты | 4 | 5 | 7 | 6 | 8 |
| Беднейших слоёв населения, безработных, обездоленных людей | 5 | 5 | 4 | 3 | 3 |
| Затруднились ответить | 23 | 13 | 20 | 10 | 15 |

N=1600

Таблица 10.9

Интересы каких слоев населения выражает, на ваш взгляд, КПРФ?
(ответы ранжированы)

| | 2003 июнь | 2004 январь | 2007 октябрь | 2011 июль | 2016 июль |
|--|--------------|----------------|-----------------|--------------|--------------|
| “Олигархов”, банкиров, крупных предпринимателей | 37 | 39 | 26 | 40 | 31 |
| “Силовиков”: работников спецслужб, армии, МВД | 29 | 27 | 20 | 30 | 23 |
| Федеральных и региональных чиновников, бюрократии | 15 | 16 | 11 | 20 | 17 |
| Всех без исключения | 10 | 12 | 8 | 14 | 15 |
| “Директорского корпуса”: руководителей крупных предприятий | 4 | 6 | 9 | 8 | 15 |
| “Среднего класса”: людей с доходами выше среднего | 6 | 8 | 4 | 7 | 8 |
| Интеллектуалы: учителей, врачей, инженеров, рядовых специалистов | 2 | 3 | 3 | 4 | 7 |
| “Простых людей”: служащих, рабочих, тружеников села | 5 | 5 | 5 | 6 | 6 |
| Культурной и научной элиты | 4 | 7 | 5 | 6 | 6 |
| Беднейших слоёв населения, безработных, обездоленных людей | 2 | 3 | 3 | 3 | 3 |
| Затруднились ответить | 22 | 21 | 38 | 23 | 24 |

N=1600

Таблица 10.10

Интересы каких слоев населения выражает, на ваш взгляд, ЛДПР?
(ответы ранжированы)

| | 2003 июнь | 2004 январь | 2007 октябрь | 2011 июль | 2016 июль |
|--|--------------|----------------|-----------------|--------------|--------------|
| “Олигархов”, банкиров, крупных предпринимателей | 4 | 9 | 9 | 14 | 19 |
| “Силовиков”: работников спецслужб, армии, МВД | 9 | 22 | 9 | 17 | 17 |
| Федеральных и региональных чиновников, бюрократии | 9 | 15 | 10 | 15 | 16 |
| Всех без исключения | 12 | 11 | 12 | 13 | 11 |
| “Директорского корпуса”: руководителей крупных предприятий | 4 | 8 | 4 | 10 | 11 |
| “Среднего класса”: людей с доходами выше среднего | 13 | 8 | 13 | 14 | 9 |
| Интеллектуалы: учителей, врачей, инженеров, рядовых специалистов | 10 | 9 | 9 | 10 | 9 |
| “Простых людей”: служащих, рабочих, тружеников села | 5 | 14 | 5 | 9 | 9 |
| Культурной и научной элиты | 10 | 12 | 6 | 7 | 7 |
| Беднейших слоёв населения, безработных, обездоленных людей | 3 | 3 | 3 | 5 | 7 |
| Затруднились ответить | 39 | 29 | 44 | 26 | 27 |

N=1600

ОНФ

Таблица 10.11

Слышали ли вы об «Общероссийском Народном Фронте»?

| | 2011 | | | | 2012 | 2013 | 2015 | 2016 |
|--------------------------------------|------------|------------|------------|------------|------------|------------|-------------|------------|
| | июнь | август | сентябрь | ноябрь | январь | май | август | май |
| Внимательно слежу за этим | 4 | 3 | 4 | 2 | 3 | 2 | 4 | 6 |
| Много слышал об этом | 17 | 17 | 23 | 20 | 23 | 17 | 16 | 23 |
| Что-то слышал, но не знаю в чем суть | 30 | 39 | 38 | 36 | 40 | 39 | 34 | 37 |
| Впервые слышу об этом | 49 | 41 | 35 | 42 | 33 | 42 | 45 | 34 |
| <i>Число опрошенных</i> | <i>800</i> | <i>800</i> | <i>800</i> | <i>800</i> | <i>800</i> | <i>800</i> | <i>1600</i> | <i>800</i> |

Таблица 10.12

Как вы думаете, для чего прежде всего создан «Общероссийский Народный Фронт»?

(в % от числа тех, кто хотя бы что-то слышал об ОНФ)

| | 2011 май | 2013 май | 2015 август |
|---|-------------|-------------|----------------|
| Консолидировать все здоровые силы общества для решения стоящих перед страной проблем | 16 | 12 | 16 |
| Поддержать падающую популярность «Единой России» за счет привлечения профсоюзов и других общественных и негосударственных орган | 28 | 35 | 35 |
| Обеспечить «Единой России» больше голосов на предстоящих выборах в Государственную Думу России | 29 | 21 | 19 |
| Усилить контроль власти над партиями и общественными организациями | 14 | 10 | 14 |
| Затруднились ответить | 12 | 21 | 14 |
| <i>Число опрошенных</i> | <i>800</i> | <i>800</i> | <i>1600</i> |

Таблица 10.13

Как вы относитесь к деятельности «Общероссийского Народного Фронта»?

(в % от числа тех, кто хотя бы что-то слышал об ОНФ)

| | 2015 август | 2016 май |
|-----------------------|----------------|-------------|
| Целиком положительно | 14 | 14 |
| Скорее положительно | 46 | 44 |
| Скорее отрицательно | 11 | 13 |
| Резко отрицательно | 3 | 3 |
| Затруднились ответить | 26 | 27 |

N=800

ПРАЙМЕРИЗ

Таблица 10.14

«Единая Россия» провела предварительные внутрипартийные выборы («праймериз») по отбору кандидатов в депутаты Государственной Думы, слышали ли вы об этом?

| | |
|--|----|
| Да, хорошо осведомлен об этом | 28 |
| Что-то слышал, но подробностей не знаю | 46 |
| Впервые слышу об этом | 23 |
| Затруднились ответить | 3 |

2016 г., май; N=800

Таблица 10.15

Принимали ли вы лично участие в голосовании на этих «праймериз»?

| | |
|-----------------------|----|
| Да | 11 |
| Нет | 86 |
| Затруднились ответить | 3 |

2016 г., май; N=800

Таблица 10.16

С какой целью, по вашему мнению, проводятся эти предварительные выборы («праймериз»)?

| | |
|---|----|
| Произвести предварительный отбор талантливых и способных людей для аппарата управления в стране | 22 |
| Создать видимость демократии | 19 |
| Произвести впечатление, что нынешние руководители пользуются широкой поддержкой народа | 17 |
| Влить «свежую кровь» в «Единую Россию», в российскую элиту, обновить кадровый состав чиновничества | 15 |
| Отвлечь внимание от коррупции, произвола и безобразий, которые творят местные и федеральные чиновники | 15 |
| Консолидировать все здоровые силы страны для реализации тех планов, которые наметили Путин с Медведевым | 12 |
| Заручиться поддержкой/ подкупить видных и влиятельных людей на местах | 11 |
| Затруднились ответить | 19 |

2016 г., май; N=800

Таблица 10.17

Доверяете ли вы результатам этих «праймериз»?

| | |
|-----------------------|----|
| Определенно да | 8 |
| Скорее, да | 25 |
| Скорее, нет | 28 |
| Определенно нет | 15 |
| Затруднились ответить | 24 |

2016 г., май; N=800

НЕСИСТЕМНАЯ ОППОЗИЦИЯ И ВЫБОРЫ

Таблица 10.18

Знаете ли вы о создании предвыборной «Демократической коалиции» партий «РПР-ПАРНАС» М. Касьянова, «Партии Прогресса» А. Навального и «Демократического выбора» В. Милова?

| | |
|---|----|
| Внимательно следите за развитием связанных с этим событий | 2 |
| Наслышаны об этом | 11 |
| Что-то слышали об этом, но не знаете в чем суть | 30 |
| Впервые слышите об этом | 58 |

2016 г., февраль; N=1600

Таблица 10.19

Как вы относитесь к созданию «Демократической коалиции»?

| | |
|-----------------------|----|
| Целиком положительно | 1 |
| Скорее, положительно | 12 |
| Скорее, отрицательно | 21 |
| Резко отрицательно | 14 |
| Затруднились ответить | 52 |

2016 г., февраль; N=1600

Таблица 10.20

Могли бы вы проголосовать за кандидата от «Демократической коалиции» на выборах в Государственную Думу России?

| | |
|-----------------------|----|
| Определенно да | 1 |
| Скорее, да | 8 |
| Скорее, нет | 23 |
| Определенно нет | 36 |
| Затруднились ответить | 32 |

2016 г., февраль; N=1600

Таблица 10.18

Каковы, на ваш взгляд, шансы «Демократической коалиции» на выборах в Государственную Думу России?

| | |
|--|----|
| Она сможет провести в Думу более 10 депутатов | 1 |
| Она сможет провести в Думу менее 10 депутатов | 8 |
| Она сможет провести в Думу 1-2 депутата | 24 |
| Она не сможет провести в Думу ни одного депутата | 27 |
| Затруднились ответить | 40 |

2016 г., февраль; N=1600

Таблица 10.21

Как вы думаете, демократическим партиям следует договориться и выдвинуть на предстоящих выборах единых кандидатов по одномандатным округам – или каждой из этих партий следует выдвинуть на этих выборах своих кандидатов?

| | |
|-----------------------------------|----|
| Выдвинуть единых кандидатов | 30 |
| Выдвинуть каждой своего кандидата | 21 |
| Затруднились ответить | 49 |

2016 г., март; N=1600

Таблица 10.22

Как вы думаете, смогут ли «ПАРНАС», «Партия прогресса», «Яблоко» и другие демократические силы договориться и выдвинуть единых кандидатов на этих выборах в Государственную Думу?

| | |
|-----------------------|----|
| Определенно да | 3 |
| Скорее, да | 18 |
| Скорее, нет | 29 |
| Определенно нет | 11 |
| Затруднились ответить | 39 |

2016 г., март; N=1600

11. ВЫБОРЫ В ГОСУДАРСТВЕННУЮ ДУМУ 2016 года

Таблица 11.1

Интересуют ли вас предстоящие в этом году выборы в Государственную Думу России?

| | 2003 | 2007 | 2011 | 2016 | | |
|-----------------------|------|------|------|------|----|-----|
| | X | X | XI | II | V | VII |
| Определенно да | 16 | 21 | 22 | 10 | 15 | 13 |
| Скорее, да | 32 | 34 | 38 | 33 | 29 | 33 |
| Скорее, нет | 31 | 26 | 26 | 30 | 32 | 33 |
| Определенно нет | 18 | 15 | 11 | 21 | 18 | 16 |
| Затруднились ответить | 3 | 5 | 3 | 6 | 6 | 5 |

N=1600

Таблица 11.2

Обсуждаются ли вопросы, относящиеся к предстоящим выборам в Государственную Думу России, в кругу ваших домашних, соседей, сослуживцев, и если да, участвуете ли вы в этих разговорах?

| | 2009 | | | 2007 | 2011 | 2016 | |
|---|-------------|-------------|-------------|-------------|------------|-------------|-------------|
| | XI | XI | XII | XI | X | III | VI |
| Обсуждаются, и я участвую в этих разговорах | 55 | 44 | 56 | 38 | 39 | 23 | 30 |
| Обсуждаются, но я в этих разговорах не участвую | 20 | 22 | 16 | 21 | 23 | 16 | 15 |
| Нет, не обсуждаются | 24 | 31 | 26 | 40 | 37 | 56 | 52 |
| Затруднились ответить | 2 | 3 | 3 | 2 | 2 | 6 | 4 |
| <i>Число опрошенных</i> | <i>1600</i> | <i>1600</i> | <i>1600</i> | <i>1600</i> | <i>800</i> | <i>1600</i> | <i>1600</i> |

Таблица 11.3

Если в каком-нибудь общественном месте, например, в очереди, в автобусе, в электричке, пойдет разговор о предстоящих выборах, включитесь ли вы в этот разговор, будете ли высказывать свою точку зрения?

| | 1995 | | 1999 | | 2004 | 2007 | 2008 | 2011 | 2016 | |
|-------------------------|-------------|-------------|-------------|-------------|-------------|-------------|-------------|------------|-------------|-------------|
| | VI | X | XI | XII | I | XI | II | X | III | VI |
| Буду | 29 | 23 | 27 | 24 | 23 | 20 | 20 | 23 | 17 | 21 |
| Не буду | 54 | 61 | 63 | 67 | 68 | 74 | 73 | 68 | 74 | 69 |
| Затруднились ответить | 16 | 16 | 9 | 9 | 9 | 6 | 7 | 10 | 9 | 10 |
| <i>Число опрошенных</i> | <i>1600</i> | <i>1600</i> | <i>1600</i> | <i>1600</i> | <i>1600</i> | <i>1600</i> | <i>1600</i> | <i>800</i> | <i>1600</i> | <i>1600</i> |

Таблица 11.4

Как вы считаете, будет ли Государственная Дума, которую изберут на ближайших выборах, отражать интересы общества?

| | 1993 январь | 2007 ноябрь | 2016 март |
|-----------------------|----------------|----------------|--------------|
| Думаю, что да | 32 | 45 | 40 |
| Думаю, что нет | 38 | 34 | 39 |
| Затруднились ответить | 30 | 21 | 21 |

N=1600

Таблица 11.5

Как вы думаете, будет ли в Государственной Думе, созданной после этих выборов партия, которая будет представлять там ваши взгляды и интересы?

| | 2011 ноябрь | 2016 июнь | 2016 июль | 2016 август |
|-----------------------|----------------|--------------|--------------|----------------|
| Да | 47 | 43 | 37 | 47 |
| Нет | 29 | 32 | 41 | 30 |
| Затруднились ответить | 24 | 26 | 22 | 23 |

N=1600

Таблица 11.6

Как вы думаете, могут ли предстоящие в этом году выборы в Государственную Думу России изменить вашу жизнь, жизнь окружающих вас людей к лучшему?

| | 2003 | 2007 | 2011 | 2016 | | |
|-----------------------|------|------|------|------|----|------|
| | X | X | X | II | V | VIII |
| Определенно да | 6 | 5 | 7 | 4 | 6 | 5 |
| Скорее, да | 19 | 23 | 26 | 18 | 21 | 19 |
| Скорее, нет | 38 | 38 | 35 | 36 | 34 | 36 |
| Определенно нет | 28 | 23 | 23 | 28 | 26 | 26 |
| Затруднились ответить | 9 | 11 | 9 | 14 | 14 | 13 |

N=1600

Таблица 11.7

Ждете ли вы от предстоящих выборов в Государственную Думу России перемен в нашей жизни к лучшему?

| | 2007 | 2011 | | | 2016 | |
|-------------------------|-------------|------------|------------|------------|------------|-------------|
| | март | январь | апрель | декабрь | май | сентябрь |
| Определенно да | 7 | 7 | 11 | 14 | 6 | 9 |
| Скорее, да | 23 | 27 | 32 | 37 | 25 | 36 |
| Скорее, нет | 38 | 36 | 35 | 26 | 38 | 28 |
| Определенно нет | 25 | 21 | 17 | 15 | 25 | 19 |
| Затруднились ответить | 7 | 9 | 5 | 9 | 6 | 8 |
| <i>Число опрошенных</i> | <i>1600</i> | <i>800</i> | <i>800</i> | <i>800</i> | <i>800</i> | <i>1600</i> |

Таблица 11.8

**В какой степени вы согласны с суждением:
«Только голосуя на выборах можно построить в России
государство, которое будет служить на благо всех людей»?**

| | 2003 | 2007 | | 2016 |
|------------------------|------|------|----|------|
| | XI | X | XI | III |
| Совершенно согласен | 35 | 29 | 38 | 19 |
| Скорее, согласен | 31 | 36 | 34 | 43 |
| Скорее, не согласен | 18 | 17 | 15 | 19 |
| Совершенно не согласен | 9 | 9 | 5 | 10 |
| Затруднились ответить | 7 | 8 | 8 | 9 |

N=1600

Таблица 11.9

**В какой степени вы согласны с суждением:
«Каждый, кто имеет право голосовать, должен
пользоваться этим правом и выразить свое мнение»?**

| | 2003 | 2007 | | 2016 |
|------------------------|------|------|----|------|
| | XI | X | XI | III |
| Совершенно согласен | 52 | 44 | 49 | 38 |
| Скорее, согласен | 32 | 40 | 37 | 43 |
| Скорее, не согласен | 8 | 7 | 7 | 8 |
| Совершенно не согласен | 3 | 3 | 2 | 3 |
| Затруднились ответить | 5 | 7 | 5 | 7 |

N=1600

Таблица 11.10

**В какой степени вы согласны с суждением:
«Я голосую, чтобы помешать придти к власти тем,
кто может нанести вред стране»?**

| | 2003 | 2007 | | 2016 |
|------------------------|------|------|----|------|
| | XI | X | XI | III |
| Совершенно согласен | 35 | 26 | 33 | 20 |
| Скорее, согласен | 28 | 32 | 29 | 32 |
| Скорее, не согласен | 20 | 19 | 19 | 25 |
| Совершенно не согласен | 9 | 9 | 9 | 11 |
| Затруднились ответить | 9 | 13 | 10 | 12 |

N=1600

Таблица 11.11

**В какой степени Вы согласны с суждением:
«Ходить на выборы бесполезно, поскольку кого бы
мы ни выбирали – все остается практически по-прежнему»?**

| | 2003 | 2007 | | 2016 |
|------------------------|------|------|----|------|
| | XI | X | XI | III |
| Совершенно согласен | 21 | 19 | 16 | 17 |
| Скорее, согласен | 21 | 21 | 21 | 22 |
| Скорее, не согласен | 29 | 30 | 33 | 33 |
| Совершенно не согласен | 22 | 21 | 23 | 15 |
| Затруднились ответить | 8 | 10 | 7 | 13 |

N=1600

Таблица 11.12

**Как вам кажется, большинство ваших знакомых и близких считают
предстоящие выборы в Государственную Думу важным событием в
жизни страны, или они считают их не очень важным событием?**

| | 2007 ноябрь | 2016 март |
|----------------------------------|----------------|--------------|
| Считают важным событием | 40 | 33 |
| Считают не очень важным событием | 49 | 55 |
| Затруднились ответить | 11 | 12 |

N=1600

Таблица 11.13

**Как вы считаете, выборы в Государственную Думу
в этом году будут в целом честными?**

| | 2003 | | 2007 | 2011 | 2016 | |
|---|------|----|------|------|------|----|
| | X | XI | XI | XI | II | V |
| В целом честными, законными | 21 | 28 | 45 | 37 | 38 | 44 |
| Скорее «грязными» (с использованием клеветы, нажима на избирателей, махинаций с избирательными бюллетенями и т.п.) | 57 | 50 | 33 | 42 | 37 | 38 |
| Затруднились ответить | 23 | 23 | 22 | 21 | 26 | 19 |

N=1600

Таблица 11.14

**Как вы думаете, в какой степени регулярные выборы заставляют
правительство страны делать то, что хотят простые люди?**

| | 2000 | 2003 | 2004 | 2005 | 2007 | | 2008 | 2010 | 2011 | | 2016 |
|------------------------|------|------|------|------|------|------|------|------|------|-----|------|
| | IV | VI | III | I | IV | XII | III | III | IV | IX | V |
| В значительной степени | 4 | 5 | 7 | 3 | 3 | 7 | 7 | 6 | 8 | 8 | 4 |
| В какой-то степени | 20 | 27 | 33 | 21 | 28 | 33 | 35 | 31 | 32 | 39 | 30 |
| Не так уж много | 35 | 33 | 27 | 39 | 35 | 28 | 26 | 29 | 31 | 33 | 34 |
| Совершенно нет | 40 | 33 | 26 | 37 | 28 | 24 | 27 | 26 | 25 | 16 | 26 |
| Затруднились ответить | <1 | 2 | 7 | <1 | 6 | 7 | 5 | 9 | 5 | 4 | 6 |
| Число опрошенных | 1600 | 1600 | 1600 | 1600 | 1600 | 1600 | 1600 | 1600 | 800 | 800 | 800 |

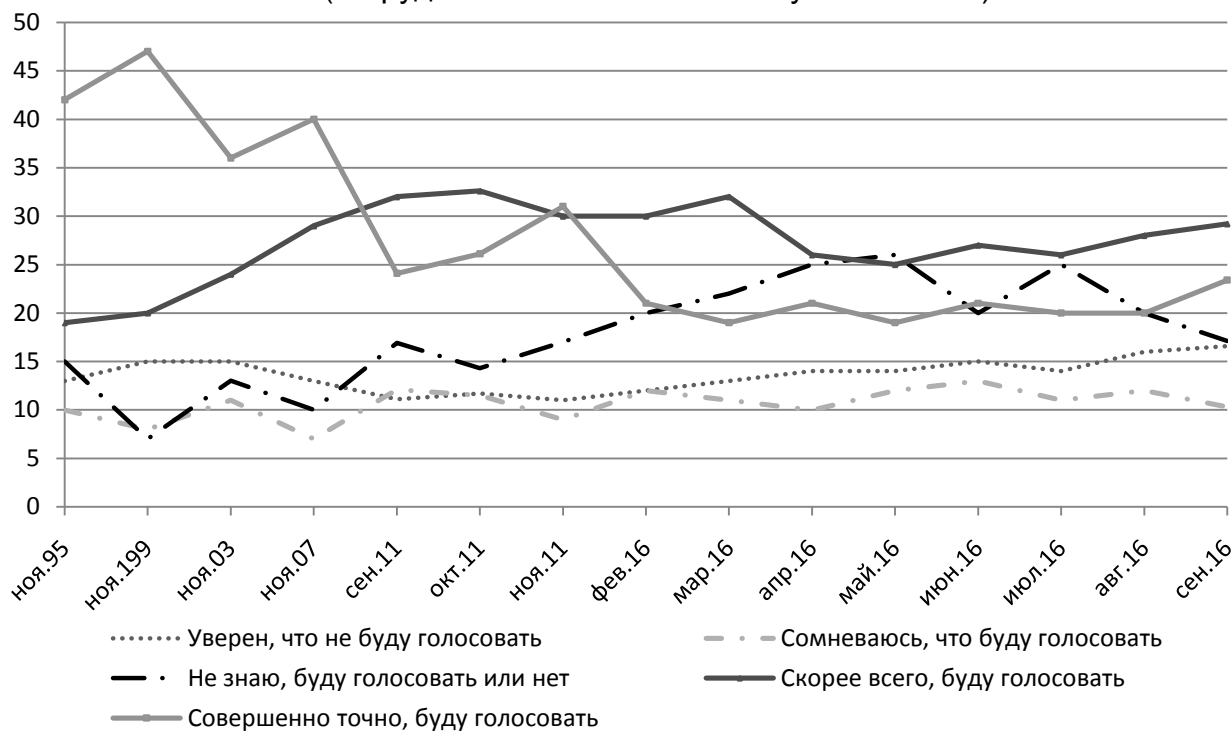
Таблица 11.15

Что вас побуждает/могло бы побудить участвовать в выборах?

| | март | июнь | август |
|--|------|------|--------|
| Гражданский долг | 43 | 39 | 36 |
| Привычка | 16 | 21 | 14 |
| Стремление помочь своей партии попасть в Думу/ увеличить число мест, которые она сможет получить | 10 | 10 | 9 |
| Стремление помешать партии, которой я не доверяю, попасть в Думу/увеличить число мест, которые она сможет получить | 8 | 7 | 7 |
| Стремление выразить свою политическую позицию (даже если это не поможет никакой партии) | 17 | 14 | 15 |
| В кругу близких мне людей принято ходить на выборы | 10 | 11 | 10 |
| Это почти единственная возможность проявить свое участие в жизни страны | 12 | 9 | 10 |
| Другое | 4 | 3 | 5 |
| Затруднились ответить | 12 | 16 | 18 |

2016, N=1600

График 11.1

**Намерения участвовать в выборах в Государственную Думу
(затруднившиеся с ответом не учитывались)**

N=1600

Таблица 11.16

Почему вы не хотите голосовать или сомневаетесь относительно своего участия в выборах в Государственную Думу?

(в % от числа тех, кто не собирается принимать участие в выборах в Думу или сомневается, будет ли участвовать в них)

| | 2003 | 2007 | 2011 | 2016 | | | |
|--|------|------|------|------|-----|----|------|
| | IX | IX | IX | II | III | VI | VIII |
| Устал от политики, от борьбы в верхах | 12 | 15 | 11 | 10 | 8 | 12 | 11 |
| Не верю никому из нынешних политиков, не хочу голосовать ни за кого из них | 23 | 20 | 27 | 27 | 18 | 31 | 21 |
| От моего участия и голосования ничего не будет зависеть | 24 | 31 | 36 | 31 | 24 | 30 | 26 |
| Пока не выбрал, за кого голосовать | 8 | 9 | 11 | 8 | 10 | 8 | 8 |
| Все равно победит «Единая Россия» | 6 | 14 | 24 | 17 | 16 | 14 | 20 |
| Выборы будут нечестными, результаты все равно подтасуют | 10 | 4 | 9 | 6 | 5 | 7 | 8 |
| Государственная Дума не пользуется никаким реальным влиянием | 2 | 2 | 5 | 4 | 7 | 5 | 4 |
| Государственная Дума – бесполезный орган/от нее одни скандалы | 4 | 1 | 4 | 5 | 6 | 4 | 5 |
| Депутаты Думы занимаются только своими личными делами | 8 | 2 | 7 | 10 | 12 | 10 | 10 |
| Не разбираюсь в политике/ не интересуюсь политикой | 8 | 9 | 10 | 13 | 11 | 11 | 10 |
| Затруднились ответить | 21 | 4 | 7 | 11 | 15 | 13 | 15 |

Таблица 11.17

На выборах в Государственную Думу будет происходить реальная борьба партий за власть и места в Думе – или лишь имитация этой борьбы, а распределение мест в Думе будет определено по решению властей?

| | 2006 | 2007 | 2007 | 2011 | 2011 | 2011 | 2011 | 2011 | 2016 |
|---|------|------|------|------|------|------|------|------|------|
| | XI | X | XI | I | IV | VII | X | XI | III |
| Будет происходить реальная борьба за власть и места в Думе | 30 | 32 | 34 | 32 | 31 | 35 | 35 | 34 | 42 |
| Будет лишь имитация борьбы, а распределение мест в Думе будет определено по решению властей | 53 | 52 | 48 | 53 | 54 | 53 | 48 | 51 | 42 |
| Затруднились ответить | 17 | 15 | 18 | 15 | 16 | 13 | 17 | 16 | 16 |

N=1600

Таблица 11.18

**Как вы считаете, столкнемся ли мы на предстоящих
в этом году выборах в Государственную думу России
со следующими злоупотреблениями?**

| | 2007 | | 2011 | | | 2016 | | |
|---|------|----|------|------|----|------|------|----|
| | IV | X | I | VIII | XI | II | VIII | IX |
| Отстранение от выборов партий, неугодных властям | 26 | 18 | 14 | 15 | 8 | 15 | 9 | 7 |
| Исключение из предвыборных списков партий кандидатов, неугодных властям | 26 | 19 | 14 | 16 | 11 | 16 | 8 | 7 |
| Подкуп избирателей со стороны власти | 33 | 24 | 16 | 18 | 19 | 13 | 15 | 10 |
| Подкуп избирателей со стороны оппозиции | 30 | 20 | 16 | 15 | 13 | 14 | 11 | 10 |
| Предоставление «Единой России» и другим «партиям власти» тех или иных преимуществ при проведении избирательной кампании | 26 | 21 | 22 | 25 | 21 | 22 | 18 | 15 |
| Подтасовка результатов выборов местными/региональными избирательными комиссиями | 39 | 28 | 23 | 23 | 31 | 22 | 21 | 16 |
| Подтасовка результатов выборов Центризбиркомом | 23 | 18 | 14 | 18 | 15 | 11 | 13 | 8 |
| Не будет никаких злоупотреблений | 8 | 14 | 14 | 9 | 18 | 20 | 22 | 22 |
| Затруднились ответить | 18 | 21 | 25 | 26 | 27 | 26 | 27 | 35 |

N=1600

Таблица 11.19

**Как вы считаете, насколько серьезное влияние
на результаты выборов окажут эти злоупотребления?**

| | 2007 | 2011 | | | 2016 | | |
|--|------|------|------|----|------|------|----|
| | IV | I | VIII | XI | II | VIII | IX |
| Очень серьезное | 22 | 17 | 14 | 18 | 10 | 14 | 14 |
| Довольно серьезное | 44 | 49 | 44 | 39 | 34 | 40 | 40 |
| Не очень серьезное | 23 | 24 | 33 | 30 | 33 | 35 | 31 |
| Не окажут практически никакого влияния | 7 | 5 | 7 | 5 | 13 | 5 | 8 |
| Затруднились ответить | 4 | 5 | 3 | 9 | 11 | 6 | 8 |

N=1600

Таблица 11.20

**Как вы считаете, может ли общественный контроль
за подготовкой и ходом выборов со стороны политической партий,
журналистов, иностранных наблюдателей
значительно уменьшить число нарушений на выборах?**

| | 2007 апрель | 2011 сентябрь | 2012 январь | 2016 март |
|-----------------------|----------------|------------------|----------------|--------------|
| Да | 43 | 58 | 70 | 56 |
| Нет | 45 | 27 | 20 | 31 |
| Затруднились ответить | 12 | 15 | 10 | 13 |
| Число опрошенных | 1600 | 1600 | 800 | 1600 |

Таблица 11.21

Видели ли вы в последние десять дней по телевизору какие-либо предвыборные дебаты лидеров партий?

| | 2007 | 2011 | 2016 |
|-----------------------|--------|--------|----------|
| | ноябрь | ноябрь | сентябрь |
| Да | 47 | 49 | 38 |
| Нет | 49 | 47 | 57 |
| Затруднились ответить | 6 | 4 | 5 |

N=1600

Таблица 11.22

Какое воздействие на ваше решение, за кого голосовать на этих выборах, могут оказать предвыборные дебаты лидеров партий?

| | 2007 | 2011 | | 2016 |
|-----------------------|--------|--------|---------|----------|
| | ноябрь | ноябрь | декабрь | сентябрь |
| Очень большое | 3 | 2 | 2 | 2 |
| Довольно большое | 14 | 17 | 14 | 16 |
| Довольно малое | 17 | 21 | 12 | 20 |
| Очень малое | 17 | 16 | 11 | 15 |
| Никакого воздействия | 44 | 35 | 52 | 36 |
| Затруднились ответить | 5 | 9 | 9 | 11 |

N=1600

Таблица 11.23

Знаете ли вы, кто выдвинут кандидатами по вашему одномандатному округу?

| | август | сентябрь |
|---|--------|----------|
| Да, могу назвать кандидатов, выдвинувшихся по нашему округу | 19 | 27 |
| Нет, не могу назвать ни одного кандидата, выдвинувшегося по нашему округу | 81 | 74 |

N=1600

Таблица 11.24

На что вы прежде всего будете обращать внимание при выборе кандидата по одномандатному округу?

| | март | июнь | август | сентябрь |
|--|------|------|--------|----------|
| На то, какая партия его поддерживает | 19 | 17 | 22 | 25 |
| На то, что известно о нем и его деятельности | 33 | 30 | 33 | 26 |
| И на то, и на другое в равной мере | 23 | 23 | 17 | 19 |
| Не собираюсь голосовать | 9 | 14 | 16 | 17 |
| Затруднились ответить | 16 | 17 | 12 | 13 |

N=1600

Таблица 11.25

Решили ли вы, за кого из кандидатов вы будете голосовать по вашему одномандатному округу? Если нет, то когда собираетесь решить это?

| | август | сентябрь |
|--|--------|----------|
| Да, уже решили | 14 | 20 |
| Собираетесь решить в оставшиеся до выборов дни | 28 | 25 |
| Собираетесь решить на избирательном участке | 19 | 19 |
| Не собираюсь голосовать | 21 | 20 |
| Затруднились ответить | 19 | 17 |

N=1600

Таблица 11.26

Как вы считаете, следует ли вернуть в избирательные бюллетени на выборах всех уровней графу «против всех»?

| | 2010 июль | 2011 июль | 2016 март |
|-----------------------|--------------|--------------|--------------|
| Определенно за | 30 | 42 | 32 |
| Скорее, за | 37 | 31 | 34 |
| Скорее, против | 9 | 8 | 15 |
| Определенно против | 5 | 3 | 6 |
| Затруднились ответить | 18 | 16 | 13 |

N=1600

12. ОППОЗИЦИЯ И ПОЛИТИЧЕСКИЕ ПРОТЕСТЫ

График 12.1



До июня 2008 г. N=2100; с июня 2009 г. N=1600

Таблица 12.1

**Участвовали ли вы в течение последних 12 месяцев
в каких-либо публичных акциях протеста
(пикетах, митингах, шествиях, демонстрациях)?**

| | 2011 апрель | 2012 апрель | 2014 апрель | 2015 апрель | 2016 апрель |
|-------------------------|----------------|----------------|----------------|----------------|----------------|
| Да | 3 | 3 | 4 | 4 | 2 |
| Нет | 95 | 95 | 95 | 94 | 95 |
| Затруднились ответить | 2 | 2 | 1 | 2 | 3 |
| <i>Число опрошенных</i> | <i>800</i> | <i>800</i> | <i>800</i> | <i>800</i> | <i>1600</i> |

Таблица 12.2

Нужна ли сейчас в России политическая оппозиция власти?

| | 2004 V | 2005 VII | 2006 VII | 2007 VI | 2008 VII | 2009 VII | 2010 VII | 2011 VII | 2012 VII | 2014 V | 2015 VII | 2016 II |
|-----------------------|-----------|-------------|-------------|------------|-------------|-------------|-------------|-------------|-------------|-----------|-------------|------------|
| Определенно да | 32 | 34 | 27 | 25 | 27 | 25 | 23 | 27 | 29 | 10 | 17 | 19 |
| Скорее, да | 29 | 30 | 29 | 34 | 34 | 32 | 44 | 45 | 43 | 40 | 35 | 33 |
| Скорее, нет | 12 | 9 | 14 | 9 | 14 | 15 | 12 | 19 | 10 | 24 | 20 | 16 |
| Определенно нет | 5 | 5 | 6 | 5 | 7 | 5 | 4 | 7 | 3 | 9 | 10 | 9 |
| Затруднились ответить | 22 | 23 | 24 | 27 | 17 | 24 | 16 | 2 | 15 | 17 | 18 | 24 |

N=1600

Таблица 12.3

Как вы думаете, почему России нужна оппозиция?

| | 2000 октябрь | 2010 октябрь | 2015 февраль | 2016 февраль |
|---|-----------------|-----------------|-----------------|-----------------|
| Чтобы держать власть под контролем общества/ не давать ей «зарываться» | 47 | 53 | 28 | 41 |
| Чтобы поддерживать диалог власти и общества | 19 | 27 | 21 | 29 |
| Чтобы общество могло выбирать между программами власти и оппозиции | 30 | 27 | 21 | 28 |
| Чтобы была возможность учитывать при принятии государственных решений интересы меньшинства | 13 | 20 | 14 | 19 |
| Чтобы обеспечивать возможность демократических выборов и смены власти (сегодняшняя оппозиция – это завтрашняя власть) | 22 | 18 | 15 | 13 |
| Затруднились ответить | 5 | 3 | 24 | 2 |

N=1600

Таблица 12.4

Как вы думаете, почему России не нужна оппозиция?

| | 2000 октябрь | 2010 октябрь | 2015 февраль | 2016 февраль |
|--|-----------------|-----------------|-----------------|-----------------|
| Политика Путина выражает интересы самых широких слоев населения | 9 | 18 | 11 | 31 |
| Оппозиция мешает Путину эффективно решать наши проблемы | 49 | 17 | 8 | 26 |
| Нынешние проблемы России можно решить только одной твердой рукой | 23 | 27 | 11 | 22 |
| В наше трудное время нельзя распылять силы общества на споры и распри | 33 | 31 | 13 | 18 |
| Своекорыстные интересы/ низкий моральный облик лидеров оппозиции | 6 | 14 | 9 | 11 |
| Затруднились ответить | 6 | 10 | 49 | 3 |
| <i>Число опрошенных</i> | <i>1600</i> | <i>1600</i> | <i>800</i> | <i>800</i> |

Таблица 12.5

**Какая из точек зрения по поводу
уличных митингов и демонстраций Вам ближе?**

| | 2008 V | 2010 IV | 2011 IV | 2012 VI | 2012 X | 2013 VII | 2014 XII | 2015 II | 2016 II |
|---|-----------|------------|------------|------------|-----------|-------------|-------------|------------|------------|
| Уличные митинги и демонстрации – это нормальное демократическое средство достижения гражданами своих целей, и власти не вправе их запрещать | 55 | 59 | 54 | 51 | 48 | 54 | 48 | 54 | 57 |
| Если уличные митинги и демонстрации мешают окружающим или ведут к беспорядкам, то власти должны их запрещать | 32 | 27 | 35 | 37 | 39 | 37 | 36 | 34 | 31 |
| Затруднились ответить | 12 | 14 | 11 | 13 | 13 | 9 | 17 | 12 | 13 |
| <i>Число опрошенных</i> | 1600 | 1600 | 1600 | 1600 | 1600 | 1600 | 1500 | 1600 | 1600 |

Таблица 12.6

**Может ли в ближайшие годы в России произойти
усиление преследования инакомыслящих, оппозиции?**

| | 2008 сентябрь | 2012 октябрь | 2014 ноябрь | 2015 ноябрь | 2016 ноябрь |
|-------------------------|------------------|-----------------|----------------|----------------|----------------|
| Определенно да | 3 | 5 | 3 | 6 | 4 |
| Возможно да | 20 | 29 | 22 | 27 | 23 |
| Маловероятно | 35 | 33 | 47 | 36 | 40 |
| Определенно нет | 20 | 13 | 21 | 17 | 19 |
| Трудно сказать | 23 | 20 | 7 | 13 | 14 |
| <i>Число опрошенных</i> | 1500 | 2000 | 1600 | 1600 | 1600 |

Таблица 12.7

**Согласны ли вы с мнением, что в связи с приближающимися
выборами в Государственную Думу и Президента России в стране
усиливается давление на общественные организации и
преследования, критикующих политику российского руководства?**

| | |
|-------------------------|----|
| Определенно согласны | 9 |
| Скорее, согласны | 33 |
| Скорее, не согласны | 28 |
| Определенно не согласны | 7 |
| Затруднились ответить | 23 |

2016 г., февраль; N=1600

БОРИС НЕМЦОВ

Таблица 12.8

Какие чувства вызвало у вас в прошлом году сообщение об убийстве Бориса Немцова?

| | 2015 март | 2016 февраль |
|-------------------------|--------------|-----------------|
| Возмущение, гнев | 8 | 4 |
| Сочувствие, горе | 26 | 22 |
| Тревогу, страх | 7 | 6 |
| Недоумение | 17 | 19 |
| Удовлетворение | 1 | 1 |
| Никаких особых чувств | 37 | 40 |
| Ничего не знаю об этом | 2 | 3 |
| Затруднились ответить | 3 | 5 |
| <i>Число опрошенных</i> | <i>800</i> | <i>1600</i> |

Таблица 12.9

Слышали ли вы о намерении демократической общественности провести 27 февраля в Москве марш памяти Бориса Немцова?

| | |
|------------|----|
| Да | 10 |
| Нет | 91 |
| Нет ответа | <1 |

2016 г., февраль; N=1600

Таблица 12.10

Поддерживаете ли вы идею проведения в Москве марша памяти Бориса Немцова?

| | |
|-----------------------------------|----|
| Определенно поддерживаю | 3 |
| Скорее, поддерживаю | 14 |
| Скорее, отношусь отрицательно | 11 |
| Определенно отношусь отрицательно | 10 |
| Меня это не интересует | 54 |
| Затруднились ответить | 8 |

2016 г., февраль; N=1600

Таблица 12.11

**Как вы считаете, будут ли найдены заказчики
убийства Бориса Немцова?**

| | 2015 март | 2016 февраль |
|-------------------------|--------------|-----------------|
| Определенно да | 9 | 6 |
| Скорее да | 24 | 23 |
| Скорее нет | 28 | 32 |
| Определенно нет | 16 | 20 |
| Затруднились ответить | 23 | 19 |
| <i>Число опрошенных</i> | <i>800</i> | <i>1600</i> |

Таблица 12.12

**Как вы считаете, узнаем ли мы когда-нибудь правду
о мотивах и заказчиках убийства Бориса Немцова?**

| | 2015 март | 2016 февраль |
|---|--------------|-----------------|
| Определенно да, я верю в профессионализм и объективность наших следователей | 8 | 10 |
| Возможно, что установят исполнителей, но вряд ли раскроют имена заказчиков, полная картина нам останется неизвестной | 27 | 22 |
| Скорее нет, назначат “виновными” каких-то случайных людей, стрелочников, а реальные виновники останутся в тени | 21 | 25 |
| Точно нет, в России ни одно политическое убийство не было до сих пор раскрыто, особенно если дело касается высших лиц в государстве | 27 | 24 |
| Затруднились ответить | 18 | 19 |
| <i>Число опрошенных</i> | <i>800</i> | <i>1600</i> |

Таблица 12.13

**Поддерживаете ли вы предложение установить мемориальную
табличку на месте убийства Бориса Немцова в Москве,
на Большом каменном мосту возле Кремля?**

| | |
|------------------------|----|
| Определенно да | 5 |
| Скорее, да | 14 |
| Скорее, нет | 16 |
| Определенно нет | 21 |
| Меня это не интересует | 38 |
| Затруднились ответить | 6 |

2016 г., февраль; N=1600

Таблица 12.14

**Знаете ли вы о докладах Бориса Немцова
(«Путин. Итоги. 10 лет», «Путин. Коррупция»)?**

| | 2015 март | 2016 февраль |
|--|--------------|-----------------|
| Да, читал(а) | 5 | 5 |
| Не читал(а), но знаком с основными положениями | 6 | 8 |
| Что-то слышал, но не знаю о чем они | 21 | 26 |
| Ничего не слышал(а) о них | 64 | 58 |
| Затруднились ответить | 3 | 3 |
| <i>Число опрошенных</i> | <i>800</i> | <i>1600</i> |

N=1600

Таблица 12.15

**Как вы, возможно, знаете, в этих докладах критически оценивается
деятельность В. Путина на постах президента и премьер-министра
России. Как вы думаете, эта критика справедлива или нет?**

| | 2015 март | 2016 февраль |
|-------------------------|--------------|-----------------|
| Определенно да | 3 | 3 |
| Скорее, да | 18 | 15 |
| Скорее, нет | 20 | 24 |
| Определенно нет | 10 | 20 |
| Затруднились ответить | 48 | 39 |
| <i>Число опрошенных</i> | <i>800</i> | <i>1600</i> |

Таблица 12.16

**Можете ли вы назвать имена российских оппозиционных политиков,
журналистов, правозащитников, ставших жертвами нападений,
убитых либо погибших при невыясненных обстоятельствах
в течение последних 15-20 лет?**

| | 2010 | 2016 |
|-------------------------|-------------|------------|
| Немцов | .* | 45 |
| Листьев | 58 | 28 |
| Старовойтова | - | 15 |
| Березовский | - | 15 |
| Политковская | 29 | 9 |
| Литвиненко | 9 | 7 |
| Холодов | 20 | 4 |
| Хлебников | 7 | 2 |
| Кашин | 22 | 1 |
| Маркелов | 5 | 1 |
| Щекочихин | 3 | 1 |
| Юшенков | - | 1 |
| Бекетов | 5 | 1 |
| Бабурова | 3 | 0 |
| Евлоев | 3 | 0 |
| Затруднились ответить | 29 | 41 |
| <i>Число опрошенных</i> | <i>1600</i> | <i>800</i> |

* - вариант ответа не предлагался

«БОЛОТНОЕ ДЕЛО»

Таблица 12.17

Слышали ли вы о расследовании/следите ли за развитием уголовных дел в отношении ряда участников протестной акции 6 мая 2012 года на Болотной площади (так называемое «Болотное дело»)?

| | 2013 апрель | 2013 май | 2013 июнь | 2013 июль | 2014 сентябрь | 2016 май |
|---|----------------|-------------|--------------|--------------|------------------|-------------|
| Внимательно следят за ним по сообщениям Интернета и СМИ | 2 | 2 | 3 | 5 | 4 | 2 |
| Наслышаны о нём | 23 | 23 | 28 | 30 | 26 | 19 |
| Что-то слышали о нём, но не помнят, в чём суть | 40 | 45 | 42 | 43 | 37 | 43 |
| Ничего не слышали о нём | 36 | 30 | 27 | 23 | 33 | 36 |

N=1600

Таблица 12.18

Как вам кажется, с какой целью расследуется это «Болотное дело»?
(в % от тех, кто что-то слышал о «Болотном деле»)

| | 2012 декабрь | 2013 апрель | 2013 май | 2013 июнь | 2013 июль | 2014 сентябрь | 2016 май |
|--|-----------------|----------------|-------------|--------------|--------------|------------------|-------------|
| Наказать виновных в организации массовых беспорядков во время протестной акции 6 мая | 36 | 41 | 38 | 35 | 40 | 46 | 36 |
| Устрашить оппозиционно настроенную общественность | 60 | 52 | 57 | 58 | 53 | 49 | 54 |
| Затруднились ответить | 5 | 7 | 5 | 7 | 7 | 6 | 10 |

ИНОСТРАННЫЕ АГЕНТЫ

Таблица 12.19

Что вы думаете по поводу борьбы российских властей с «иностранными агентами», «пятой колонной» Запада?

| | 2014 июнь | 2015 ноябрь | 2016 ноябрь |
|--|--------------|----------------|----------------|
| Эта борьба полностью оправдана | 36 | 41 | 40 |
| Это попытка защитить себя от критики со стороны общества, в стране нет никакой «пятой колонны» | 27 | 25 | 25 |
| Затруднились ответить | 38 | 34 | 35 |
| <i>Число опрошенных</i> | <i>800</i> | <i>1600</i> | <i>1600</i> |

ЗАКОН ЯРОВОЙ

Таблица 12.20

**Слышали ли вы о принятом недавно
«антитеррористическом пакете законов Яровой»?**

| | |
|---|----|
| Да, внимательно следили за принятием этих законов | 10 |
| Да, что-то слышали об этом | 28 |
| Нет, впервые слышите об этом | 62 |

2016 г., июль; N=1600

Таблица 12.21

**Поддерживаете ли вы принятие этих «законов Яровой»
или считаете, что их следует отменить?**

(в % от числа тех респондентов, кто слышал о принятии «законов Яровой»)

| | |
|--------------------------------------|----|
| Определенно, поддерживаю их принятие | 10 |
| Скорее, поддерживаю их принятие | 23 |
| Скорее, их следует отменить | 25 |
| Определенно, их следует отменить | 16 |
| Затруднились ответить | 26 |

2016 г., июль; N=1600

Таблица 12.22

**Как вы считаете, возможно ли, что под видом борьбы с экстремизмом
в России в ближайшее время будет запрещена любая критика власти?**

| | 2006 июль | 2006 декабрь | 2007 июль | 2010 июль | 2010 июль | 2016 июль |
|-----------------------|--------------|-----------------|--------------|--------------|--------------|--------------|
| Определенно да | 15 | 9 | 8 | 8 | 10 | 10 |
| Скорее, да | 33 | 30 | 28 | 31 | 32 | 30 |
| Скорее, нет | 26 | 27 | 28 | 28 | 24 | 31 |
| Определенно нет | 6 | 8 | 6 | 3 | 4 | 8 |
| Затруднились ответить | 20 | 26 | 31 | 30 | 31 | 21 |

N=1600

Таблица 12.23

**Как вы думаете, будут ли власти под предлогом
борьбы с экстремизмом пытаться отстранить опасных для нее
оппозиционных политиков от участия в выборах?**

| | 2006 июль | 2006 декабрь | 2016 июль |
|-----------------------|--------------|-----------------|--------------|
| Определенно да | 18 | 13 | 11 |
| Скорее, да | 40 | 33 | 30 |
| Скорее, нет | 16 | 17 | 27 |
| Определенно нет | 3 | 6 | 8 |
| Затруднились ответить | 23 | 32 | 25 |

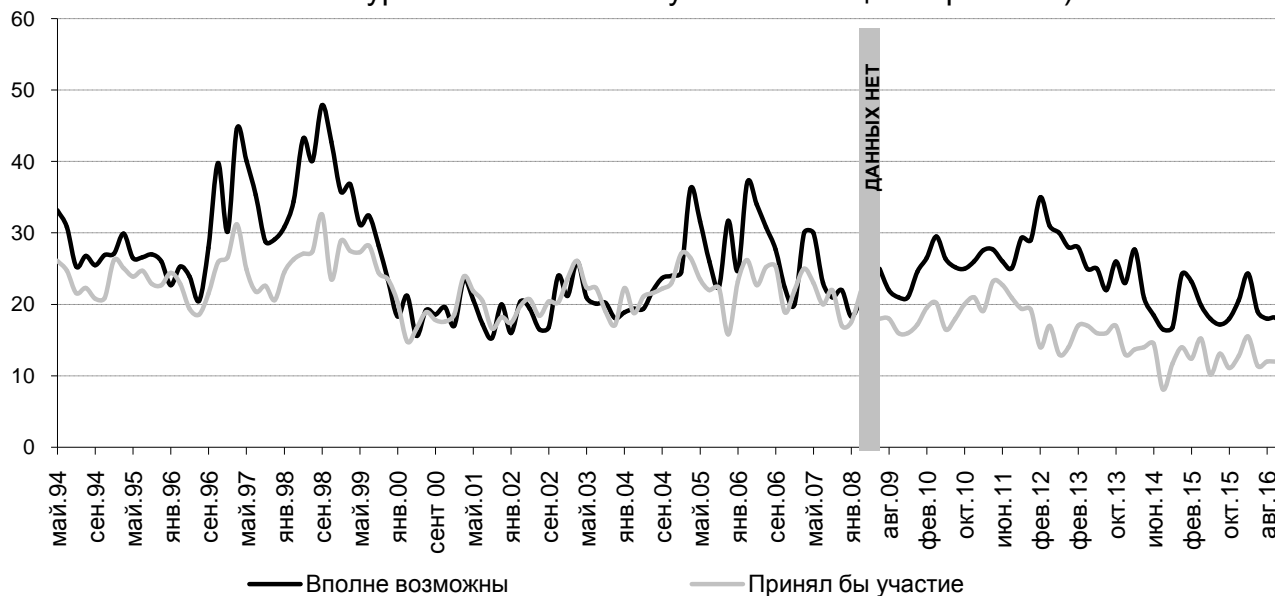
N=1600

13. СОЦИАЛЬНЫЕ ПРОТЕСТЫ

График 13.1

Потенциал социального протеста

(позитивная оценка вероятности массовых выступлений против падения уровня жизни и уровень готовности участия в акциях протеста)



До июня 2008 г. N=2100; с июня 2009 г. N=1600

Таблица 13.1

Какое из следующих мнений о забастовках вам ближе всего?

| | 1989 | 2001 | 2004 | 2005 | 2006 | 2007 | 2008 | 2009 | 2010 | 2013 | 2014 | 2015 | 2016 |
|---|------|------|------|------|------|------|------|------|------|------|------|------|------|
| Забастовка – единственный способ добиться удовлетворения своих требований | 17 | 13 | 14 | 15 | 14 | 14 | 12 | 13 | 16 | 11 | 8 | 7 | 8 |
| Забастовка – нормальное средство решения назревших проблем | 12 | 13 | 19 | 20 | 20 | 21 | 16 | 17 | 19 | 22 | 18 | 17 | 16 |
| Забастовка – крайняя мера, но в нынешних условиях ее бывает невозможно избежать | 44 | 30 | 29 | 34 | 30 | 33 | 29 | 33 | 30 | 29 | 30 | 28 | 26 |
| Забастовками ничего нельзя добиться | 5 | 33 | 29 | 23 | 23 | 17 | 30 | 25 | 25 | 27 | 26 | 30 | 32 |
| Забастовки в нашей стране недопустимы | 14 | 5 | 4 | 3 | 3 | 6 | 5 | 6 | 4 | 6 | 8 | 12 | 8 |
| Затруднились ответить | 8 | 6 | 6 | 4 | 9 | 9 | 7 | 6 | 6 | 5 | 10 | 7 | 1 |
| Число опрошенных | 1400 | 1600 | 1600 | 1600 | 1600 | 1600 | 1600 | 1600 | 1600 | 800 | 800 | 800 | 1600 |

Таблица 13.2

Участвовали ли вы в течение последних 12 месяцев в забастовках?

| | 2011 апрель | 2012 апрель | 2014 апрель | 2015 апрель | 2016 апрель |
|-------------------------|----------------|----------------|----------------|----------------|----------------|
| Да | 2 | 1 | 4 | 3 | 2 |
| Нет | 95 | 96 | 95 | 95 | 95 |
| Затруднились ответить | 3 | 3 | 2 | 2 | 3 |
| <i>Число опрошенных</i> | 800 | 800 | 800 | 800 | 1600 |

Таблица 13.3

Если бы 1 Мая в вашем городе устраивались массовые демонстрации, хотели бы вы участвовать в демонстрации в поддержку политики президента и правительства?

| | 2004 | 2006 | 2008 | 2009 | 2010 | 2011 | 2012 | 2013 | 2014 | 2015 | 2016 |
|-------------------------|------|------|------|------|------|------|------|------|------|------|------|
| Да | 23 | 20 | 21 | 17 | 26 | 17 | 18 | 17 | 20 | 22 | 17 |
| Нет | 72 | 70 | 66 | 71 | 63 | 76 | 75 | 71 | 71 | 67 | 73 |
| Затруднились ответить | 5 | 10 | 13 | 12 | 11 | 7 | 8 | 12 | 9 | 11 | 10 |
| <i>Число опрошенных</i> | 1600 | 1600 | 1600 | 1600 | 1600 | 800 | 800 | 800 | 800 | 800 | 1600 |

Таблица 13.4

Если бы 1 Мая в вашем городе устраивались массовые демонстрации, хотели бы вы участвовать в демонстрации с протестом против политики властей?

| | 2004 | 2006 | 2008 | 2009 | 2010 | 2011 | 2012 | 2013 | 2014 | 2015 | 2016 |
|-------------------------|------|------|------|------|------|------|------|------|------|------|------|
| Да | 10 | 12 | 10 | 11 | 11 | 11 | 10 | 16 | 7 | 14 | 11 |
| Нет | 84 | 77 | 75 | 76 | 76 | 80 | 83 | 70 | 84 | 76 | 79 |
| Затруднились ответить | 6 | 11 | 15 | 13 | 12 | 10 | 8 | 14 | 9 | 10 | 11 |
| <i>Число опрошенных</i> | 1600 | 1600 | 1600 | 1600 | 1600 | 800 | 800 | 800 | 800 | 800 | 1600 |

14. ВЛАСТЬ И БИЗНЕС

Таблица 14.1

Деятельность крупных российских бизнесменов и предпринимателей идет сейчас на пользу или во вред России?

| | 2003 VIII | 2005 VIII | 2006 VIII | 2007 VIII | 2009 VIII | 2010 VIII | 2011 VIII | 2013 V | 2014 V | 2015 VIII | 2016 V |
|-------------------------|--------------|--------------|--------------|--------------|--------------|--------------|--------------|-----------|-----------|--------------|-----------|
| Определенно на пользу | 9 | 9 | 9 | 8 | 7 | 7 | 9 | 6 | 7 | 7 | 10 |
| Скорее, на пользу | 28 | 30 | 34 | 36 | 33 | 33 | 31 | 37 | 37 | 40 | 33 |
| Скорее, во вред | 35 | 32 | 32 | 28 | 30 | 34 | 33 | 30 | 27 | 22 | 28 |
| Определенно во вред | 16 | 17 | 12 | 12 | 14 | 8 | 10 | 7 | 6 | 11 | 11 |
| Затруднились ответить | 12 | 13 | 13 | 16 | 16 | 19 | 17 | 20 | 23 | 19 | 18 |
| <i>Число опрошенных</i> | 1600 | 1800 | 1600 | 1600 | 1600 | 1600 | 800 | 800 | 800 | 1600 | 800 |

Таблица 14.2

Как вы считаете, деятельность среднего и малого российского бизнеса идет сейчас в целом на пользу или во вред России?

| | 2003 VIII | 2006 VIII | 2007 VIII | 2009 IX | 2010 VIII | 2011 VIII | 2013 V | 2014 V | 2015 V | 2016 VIII | 2016 V |
|-------------------------|--------------|--------------|--------------|------------|--------------|--------------|-----------|-----------|-----------|--------------|-----------|
| Определенно на пользу | 15 | 12 | 10 | 11 | 8 | 12 | 11 | 12 | 17 | 11 | 16 |
| Скорее, на пользу | 48 | 51 | 49 | 50 | 50 | 52 | 50 | 50 | 44 | 51 | 53 |
| Скорее, во вред | 18 | 17 | 16 | 17 | 18 | 12 | 14 | 11 | 14 | 13 | 12 |
| Определенно во вред | 7 | 6 | 6 | 6 | 3 | 5 | 4 | 4 | 4 | 5 | 3 |
| Затруднились ответить | 12 | 14 | 18 | 17 | 21 | 20 | 21 | 24 | 22 | 20 | 17 |
| <i>Число опрошенных</i> | 1600 | 1600 | 1600 | 1600 | 1600 | 800 | 800 | 800 | 800 | 1600 | 800 |

14.1. КОРРУПЦИЯ, КОРРУПЦИОННЫЕ СКАНДАЛЫ В ВЫСШЕМ РУКОВОДСТВЕ

Таблица 14.1.1

Как вы относитесь к...?

| СЧИТАЮ, ЧТО... | решению повседневных вопросов с помощью взятки | к коррупции в органах власти России |
|--------------------------------------|--|-------------------------------------|
| Порой это необходимо для пользы дела | 10 | 1 |
| С этим можно мириться | 10 | 4 |
| С этим нельзя мириться | 31 | 27 |
| Это совершенно недопустимо | 44 | 62 |
| Затруднились ответить | 6 | 6 |

2016 г, февраль; N=1600

Таблица 14.1.2

Как вы думаете, можно ли полностью искоренить коррупцию, взяточничество в России или хотя бы существенно уменьшить их масштабы – или вы думаете, что с этим «социальным злом» ничего нельзя поделать?

| | 2000 июль | 2016 февраль |
|---|--------------|-----------------|
| Можно полностью искоренить коррупцию и взяточничество | 12 | 15 |
| Можно существенно уменьшить масштабы коррупции и взяточничества | 52 | 56 |
| С этим «социальным злом» ничего нельзя поделать | 29 | 24 |
| Затруднились ответить | 8 | 6 |

N=1600

Таблица 14.1.3

Как вы считаете, масштабы коррупции в России больше или меньше, чем в странах Запада?

| | |
|-----------------------------------|----|
| Значительно больше, чем на Западе | 15 |
| Несколько больше | 21 |
| Примерно такие же | 37 |
| Несколько меньше | 7 |
| Значительно меньше, чем на Западе | 2 |
| Затруднились ответить | 18 |

2016 г, февраль; N=1600

Таблица 14.1.4

**Как вы считаете, масштабы коррупции в странах Запада
больше или меньше, чем в России?**

| | |
|----------------------------------|----|
| Значительно больше, чем в России | 5 |
| Несколько больше | 9 |
| Примерно такие же | 38 |
| Несколько меньше | 19 |
| Значительно меньше, чем в России | 10 |
| Затруднились ответить | 20 |

2016 г, февраль; N=1600

Таблица 14.1.5

**Как вы считаете, в какой мере
органы власти России поражены сейчас коррупцией?**

| | |
|--|----|
| Коррупция полностью поразила органы власти России сверху донизу | 25 |
| Органы власти России в значительной мере поражены коррупцией | 51 |
| Органы власти России поражены коррупцией, но в незначительной мере | 13 |
| В государственном аппарате России практически нет коррупции | 1 |
| Затруднились ответить | 10 |

2016 г, февраль; N=1600

Таблица 14.1.6

**Как вам кажется, воровства и коррупции в руководстве страны в
настоящее время стало больше, осталось примерно столько же или
стало меньше, чем было в начале 2000-х годов?**

| | 2015 март | 2016 февраль |
|-----------------------|--------------|-----------------|
| Больше | 30 | 32 |
| Примерно столько же | 46 | 47 |
| Меньше | 13 | 11 |
| Затруднились ответить | 11 | 10 |

N=1600

Таблица 14.1.7

**В декларациях о доходах высших чиновников
и членов правительства России представлены все имеющиеся
у них доходы или только часть из них?***

| | 2010 IV | 2011 IV | 2012 IV | 2013 IV | 2015 IV | 2016 IV |
|-------------------------|------------|------------|------------|------------|------------|------------|
| Все | 2 | 1 | 2 | 3 | 15 | 5 |
| Большая часть | 10 | 11 | 13 | 15 | 8 | 14 |
| Меньшая часть | 44 | 43 | 38 | 43 | 40 | 40 |
| Ничтожно малая часть | 34 | 34 | 32 | 28 | 26 | 29 |
| Затруднились ответить | 10 | 11 | 15 | 11 | 12 | 12 |
| <i>Число опрошенных</i> | 1600 | 800 | 800 | 800 | 1600 | 1600 |

*2015-1016 гг. – «декларациях о доходах чиновников»

Таблица 14.1.8

Как вы считаете, коррупция и другие финансовые преступления, использование своего положения для реализации собственных бизнес-схем – это ...

| | |
|---|----|
| Единичный случай, нетипичный для высшего руководства страны | 17 |
| Типичное явление, проявление разложения российской власти | 72 |
| Затруднились ответить | 11 |

2016 г, август; N=1600

Таблица 14.1.9

Как вы считаете, случаи получения взяток, обнаружения больших сумм незадекларированных средств у чиновников из высших эшелонов власти, их аресты следственными органами, о которых время от времени становится известно – это...

| | |
|--|----|
| Единичные, нетипичные явления для высшего руководства страны | 27 |
| Проявления всеобщего разложения и коррумпированности власти | 64 |
| Затруднились ответить | 9 |

2016 г., ноябрь; N=1600

ПАНАМСКИЙ СКАНДАЛ

Таблица 14.1.10

Слышали ли вы о недавнем «панамском скандале», связанном с сокрытием доходов бизнесменов, политиков и других людей из разных стран в оффшорах, и если да, интересуется ли вас это?

| | |
|-----------------------------|----|
| Слышали, интересуется | 14 |
| Слышали, но не интересуется | 29 |
| Ничего не слышали об этом | 56 |
| Затруднились ответить | 2 |

2016 г, апрель; N=1600

Таблица 14.1.11

Была ли информация о том, что среди российских бизнесменов, уводящих средства в оффшоры, есть близкие друзья Путина, неожиданной для вас – или эта информация не была для вас неожиданной?

(в % к числу тех респондентов, кто слышал о «панамском скандале»)

| | |
|---|----|
| Эта информация была неожиданной для меня | 30 |
| Эта информация не была для меня неожиданной | 53 |
| Затруднились ответить | 18 |

2016 г, апрель; N=1600

Таблица 14.1.12

**Как вы считаете, бросает ли эта информация тень на президента
Путина – или она не затрагивает его лично?**

(в % к числу тех респондентов, кто слышал о «панамском скандале»)

| | |
|--|----|
| Эта информация бросает тень на Путина | 40 |
| Эта информация не затрагивает лично Путина | 47 |
| Затруднились ответить | 13 |

2016 г, апрель; N=1600

Таблица 14.1.13

**Как вы думаете, с какой целью прежде всего
были опубликованы эти материалы?**

(в % к числу тех респондентов, кто слышал о «панамском скандале»)

| | |
|--|----|
| Борьба за чистоту и прозрачность мировой финансовой системы | 12 |
| Борьба с сокрытием бизнесменами и политиками всех стран своих доходов, с уклонениями от уплаты налогов | 26 |
| Для дискредитации политиков из разных стран | 18 |
| Для дискредитации лично Владимира Путина | 34 |
| Затруднились ответить | 10 |

2016 г, апрель; N=1600

Таблица 14.1.14

**Что должна предпринять Россия в связи с публикацией информации
о том, что российские бизнесмены уводят средства в оффшоры?**

(в % к числу тех респондентов, кто слышал о «панамском скандале»)

| | |
|---|----|
| Провести расследование этих случаев | 48 |
| Законодательно ограничить или вовсе запретить перечисления средств российских граждан в оффшоры | 39 |
| Ничего не предпринимать | 9 |
| Затруднились ответить | 9 |

2016 г, апрель; N=1600

Таблица 14.1.15

**Как вы считаете, будет ли публикация этих материалов
иметь какие-то последствия в России?**

(в % к числу тех респондентов, кто слышал о «панамском скандале»)

| | |
|---|----|
| Это приведет к падению доверия к руководству страны | 16 |
| Это приведет к громким отставкам в руководстве страны | 15 |
| Власти примут жесткие меры в отношении критиков режима, оппозиции, независимых журналистов, чтобы не допустить активного обсуждения этой информации | 14 |
| Это не будет иметь никаких последствий | 37 |
| Затруднились ответить | 18 |

2016 г, апрель; N=1600

АРЕСТЫ И ОБЫСКИ

Таблица 14.1.16

Слышали ли вы о недавних обысках в Следственном комитете России и арестах ряда его руководителей в связи с обвинениями в коррупции, об обысках в федеральной таможенной службе и на квартире ее руководителя в связи с обвинениями в контрабанде?

| | |
|--|----|
| Внимательно следите за развитием событий | 13 |
| Что-то слышали об этом | 56 |
| Впервые слышите об этом | 31 |

2016 г, август; N=1600

Таблица 14.1.17

Как вы полагаете, прошедшие обыски и аресты – это ...

| | |
|--|------|
| Показательная акция накануне выборов в Государственную Думу, призванная продемонстрировать борьбу с коррупцией | 44 |
| Отголосок борьбы за передел сфер влияния между высокопоставленными чиновниками | 24 |
| Начало серьезной борьбы с коррупцией в государственном аппарате | 2019 |
| Затруднились ответить | 11 |

2016 г, август; N=1600

Таблица 14.1.18

Слышали ли вы о том, что был арестован один из руководящих сотрудников антикоррупционного управления МВД Д. Захарченко, у родственников которого нашли миллиарды рублей?

| | |
|---|----|
| Внимательно следите за тем, как развиваются события | 16 |
| Что-то слышали об этом | 49 |
| Впервые слышите об этом | 35 |

2016 г, сентябрь; N=1600

Таблица 14.1.19

Какие чувства вызвали у вас сообщения по поводу денег, которые нашли у родственников Захарченко?
(в % от числа слышавших об этом событии)

| | |
|---|----|
| Возмущение: честно такие деньги не заработаешь | 56 |
| Недоумение: непонятно, что это за деньги, в чем именно обвиняется Захарченко | 12 |
| Никаких особых чувств: подобных случаев так много, что я уже практически не обращаю внимания на них | 30 |
| Затруднились ответить | 2 |

2016 г, сентябрь; N=1600

Таблица 14.1.20

Как вы полагаете, арест Захарченко – это...

| | |
|---|----|
| Начало серьезной борьбы с коррупцией в государственном аппарате | 22 |
| Показательная акция накануне выборов в Государственную Думу, которая была призвана продемонстрировать борьбу с коррупцией | 46 |
| Отголосок борьбы за передел сфер влияния между высокопоставленными чиновниками | 20 |
| Затруднились ответить | 11 |

2016 г, сентябрь; N=1600

14.2. ДОПИНГОВЫЙ СКАНДАЛ

Таблица 14.2.1

Как вы относитесь к применению в спорте лекарственных препаратов, повышающих силу, выносливость, скорость реакции, снимающих стрессы и т.п.?

| | 2014 февраль | 2015 ноябрь | 2016 июнь |
|-----------------------|-----------------|----------------|--------------|
| Целиком положительно | 5 | 6 | 5 |
| Скорее, положительно | 13 | 19 | 17 |
| Скорее, отрицательно | 39 | 33 | 31 |
| Резко отрицательно | 34 | 32 | 29 |
| Затруднились ответить | 9 | 10 | 18 |

N=800

Таблица 14.2.2

Как вы относитесь к использованию спортсменами допинга?

| | 2014 февраль | 2015 ноябрь | 2016 июнь |
|-----------------------|-----------------|----------------|--------------|
| Целиком положительно | 2 | 3 | 3 |
| Скорее, положительно | 4 | 4 | 6 |
| Скорее, отрицательно | 37 | 38 | 34 |
| Резко отрицательно | 52 | 48 | 42 |
| Затруднились ответить | 6 | 7 | 15 |

N=800

Таблица 14.2.3

Как вы считаете, российские спортсмены используют запрещенные препараты чаще, ни чаще и ни реже или реже, чем спортсмены из других стран?

| | 2015 ноябрь | 2016 июнь |
|-------------------------|----------------|--------------|
| Чаще | 4 | 3 |
| Ни чаще и ни реже | 51 | 65 |
| Реже | 27 | 19 |
| Затруднились ответить | 18 | 13 |
| <i>Число опрошенных</i> | <i>1600</i> | <i>800</i> |

Таблица 14.2.4

Как вы считаете, допустимо ли ради улучшения спортивных результатов и побед российских спортсменов на международных соревнованиях использовать запрещенные препараты?

| | 2015 ноябрь | 2016 июнь |
|-------------------------|----------------|--------------|
| Определенно да | 3 | 2 |
| Скорее, да | 11 | 11 |
| Скорее, нет | 37 | 41 |
| Определенно нет | 36 | 33 |
| Затруднились ответить | 13 | 13 |
| <i>Число опрошенных</i> | <i>1600</i> | <i>800</i> |

Таблица 14.2.5

Вы согласны или не согласны со следующими высказываниями...

| | Полностью согласен | Скорее согласен | Скорее не согласен | Совершенно не согласен | Затруднились ответить |
|---|-----------------------|--------------------|-----------------------|---------------------------|--------------------------|
| Современный спорт высоких достижений невозможен без фармакологической поддержки | 11 | 27 | 27 | 18 | 18 |
| Профессиональный спорт разрушает здоровье | 30 | 39 | 13 | 7 | 12 |
| Всемирная антидопинговая ассоциация мешает развитию спорта | 8 | 19 | 30 | 16 | 27 |
| Нужно создавать спортивные лиги, где допинг будет разрешен | 4 | 11 | 27 | 33 | 26 |

2016 г., июнь; N=800

Таблица 14.2.6

Международный антидопинговый комитет опубликовал отчет о применении российскими спортсменами запрещенных препаратов и обвинил руководство России в том, что оно способствовало развитию этой практики. Как вы считаете, эти обвинения имеют под собой реальные основания?

| | 2015 ноябрь | 2016 июнь |
|--|----------------|--------------|
| Эти обвинения имеют под собой реальные основания | 9 | 8 |
| Эти обвинения вполне правдоподобны | 20 | 14 |
| Возможно, такое и случалось, но не очень распространено | 31 | 35 |
| Эти обвинения беспочвенны и вызваны враждебным отношением к России | 25 | 29 |
| Затруднились ответить | 16 | 14 |
| <i>Число опрошенных</i> | <i>1600</i> | <i>800</i> |

Таблица 14.2.7

Как вы думаете, правильно ли поступила Международная легкоатлетическая ассоциация, отстранив всех российских легкоатлетов от участия в международных соревнованиях и в олимпийских играх в связи с частыми случаями употребления допинга в российской легкой атлетике...?

| | |
|---|----|
| Международная легкоатлетическая ассоциация поступила правильно, отстранив всех российских легкоатлетов от участия в международных соревнованиях и в Олимпийских играх в связи с частыми случаями употребления допинга российскими легкоатлетами | 7 |
| Это решение было несправедливым по крайней мере по отношению к тем спортсменам, которые никогда не были замечены в употреблении допинга | 80 |
| Затруднились ответить | 13 |

2016 г., июнь; N=800

Таблица 14.2.8

Как вы думаете, должен ли кто-то понести ответственность за применение допинга российскими спортсменами?

| | 2015 ноябрь | 2016 июнь |
|--|----------------|--------------|
| Должны понести ответственность тренеры/врачи этих спортсменов, которые давали им допинг/не препятствовали принятию ими допинга | 42 | 49 |
| Должны понести ответственность сами спортсмены, уличенные в применении допинга | 39 | 36 |
| Должны понести ответственность руководители российской антидопинговой лаборатории | 18 | 24 |
| Должны понести ответственность руководство министерства спорта России | 11 | 17 |
| Должны понести ответственность руководители спортивных ассоциаций | 12 | 17 |
| Никого не нужно наказывать за это: я против борьбы с допингом, потому что люди должны иметь право самим решать, жертвовать им для спортивных побед своим здоровьем или нет | 6 | 10 |
| Затруднились ответить | 17 | 10 |

N=800

Таблица 14.2.9

Решение Международной ассоциации легкой атлетики и Международного олимпийского комитета об отстранении российских легкоатлетов от участия в олимпиаде было прежде всего вызвано заботой о чистоте спорта – или это прежде всего политизированное решение, направленное на дискредитацию России?

| | |
|---|----|
| Прежде всего было вызвано заботой о чистоте спорта | 9 |
| Прежде всего это политизированное решение, направленное на дискредитацию России | 76 |
| Затруднились ответить | 15 |

2016 г., июнь; N=800

Таблица 14.2.10

Как вы считаете, следует ли российским легкоатлетам, не заподозренным в использовании допинга, воспользоваться возможностью пройти независимое обследование на допинг и выступить на олимпийских играх в Рио-де-Жанейро не под флагом России, а под олимпийским флагом – или им не следует участвовать в олимпийских играх на таких условиях?*

| | 2015 ноябрь | 2016 июнь |
|---|----------------|--------------|
| Им следует воспользоваться возможностью выступить на Олимпийских играх под Олимпийским флагом | 56 | 34 |
| Им не следует участвовать в Олимпийских играх на таких условиях | 19 | 45 |
| Затруднились ответить | 24 | 21 |

* - В ноябре 2015 г. вопрос задавался в следующей формулировке: «Как вы считаете, должны ли те из них, которым не предъявлено обвинений в применении допинга, иметь право выступить на олимпийских играх под «олимпийским флагом»
N=800

Таблица 14.2.11

Как вы считаете, следует ли всем российским спортсменам отказаться от участия в олимпийских играх в Рио-де-Жанейро в связи с отстранением от участия в них российских легкоатлетов?

| | |
|-----------------------|----|
| Определенно да | 8 |
| Скорее, да | 18 |
| Скорее, нет | 39 |
| Определенно да | 12 |
| Затруднились ответить | 23 |

2016 г., июнь; N=800

15. КОНСТИТУЦИЯ

Таблица 15.1

Знаете ли вы, какой праздник отмечается в России 12 декабря?

| | 2010 ноябрь | 2011 ноябрь | 2012 ноябрь | 2013 ноябрь | 2014 ноябрь | 2015 ноябрь | 2016 ноябрь |
|-------------------------|----------------|----------------|----------------|----------------|----------------|----------------|----------------|
| День Конституции | 75 | 74 | 71 | 74 | 75 | 76 | 70 |
| Другой | 4 | 3 | 2 | 2 | 1 | 3 | 2 |
| Затруднились ответить | 21 | 23 | 27 | 24 | 24 | 21 | 28 |
| <i>Число опрошенных</i> | 1600 | 800 | 800 | 800 | 800 | 800 | 1600 |

Таблица 15.2

Читали ли вы когда-нибудь нашу Конституцию и помните ли вы, о чем в ней говорится?

| | 2013 ноябрь | 2014 ноябрь | 2016 ноябрь |
|------------------------------|----------------|----------------|----------------|
| Довольно хорошо помните | 11 | 12 | 11 |
| Довольно плохо помните | 26 | 24 | 24 |
| Читали, но ничего не помните | 25 | 24 | 24 |
| Никогда не читали | 38 | 41 | 41 |
| <i>Число опрошенных</i> | 800 | 800 | 1600 |

Таблица 15.3

С каким из следующих мнений по поводу роли Конституции в жизни страны вы бы скорее согласились?

| | 1997 XI | 2002 XII | 2003 XII | 2005 XII | 2007 XI | 2008 XI | 2010 XI | 2011 XI | 2012 XI | 2013 XI | 2014 XI | 2015 XI | 2016 XI |
|--|------------|-------------|-------------|-------------|------------|------------|------------|------------|------------|------------|------------|------------|------------|
| Конституция гарантирует права и свободы граждан | 12 | 21 | 14 | 21 | 31 | 22 | 38 | 44 | 41 | 29 | 38 | 48 | 38 |
| Конституция поддерживает какой-то порядок в деятельности государства | 20 | 22 | 25 | 22 | 30 | 30 | 22 | 21 | 22 | 23 | 26 | 28 | 25 |
| Конституция является для президента России средством, позволяющим держать под контролем все прочие органы власти | 11 | 7 | 11 | 15 | 10 | 11 | 8 | 6 | 8 | 7 | 6 | 5 | 7 |
| Конституция не играет значительной роли в жизни страны, поскольку мало кто с ней считается | 45 | 41 | 42 | 35 | 21 | 28 | 25 | 20 | 22 | 27 | 16 | 13 | 20 |
| Затруднились ответить | 12 | 10 | 8 | 7 | 9 | 10 | 6 | 9 | 9 | 15 | 14 | 6 | 9 |

Таблица 15.4

Как вы считаете, соблюдают ли российские власти Конституцию страны?

| | 2013 ноябрь | 2014 ноябрь | 2016 ноябрь |
|-------------------------|----------------|----------------|----------------|
| В полной мере | 6 | 9 | 9 |
| В основном | 27 | 39 | 35 |
| Лишь отчасти | 47 | 36 | 37 |
| Совершенно не соблюдают | 13 | 7 | 12 |
| Затруднились ответить | 8 | 9 | 8 |
| <i>Число опрошенных</i> | 800 | 800 | 1600 |

N=1600

16. СМИ

График 16.1

**В какой мере заслуживают доверия
сегодняшняя печать, радио, телевидение?**

(рассчитывается как «вполне заслуживает доверия» + половина «не вполне заслуживает доверия» - «совсем не заслуживает доверия» + 100)

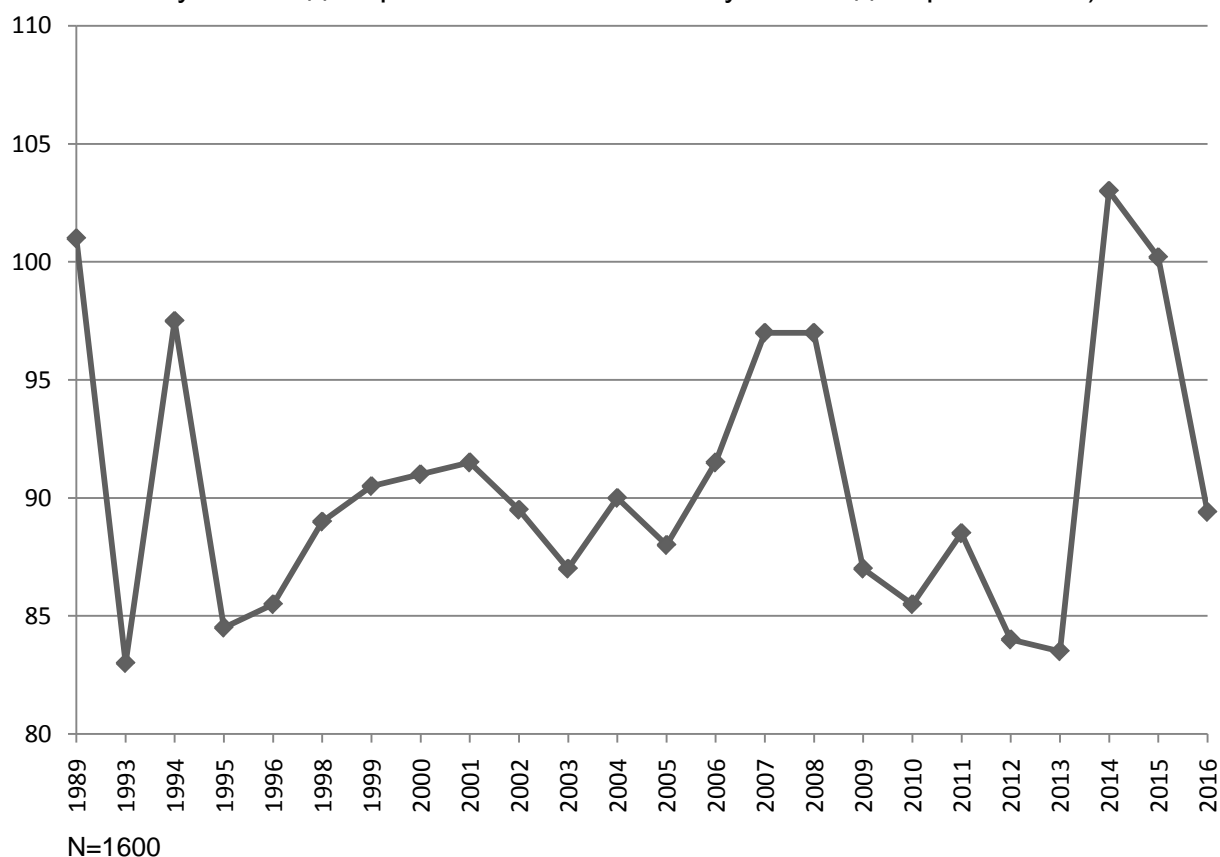


Таблица 16.1

Как часто вы читаете газеты?

| | 1990 | 1994 | 1996 | 1998 | 2002 | 2008 | 2009 | 2010 | 2011 | 2016 |
|--------------------------------|------|------|------|------|------|------|------|------|------|------|
| Ежедневно/ почти ежедневно | 64 | 27 | 24 | 17 | 24 | 19 | 11 | 11 | 12 | 5 |
| 1-3 раза в неделю | 26 | 43 | 44 | 44 | 52 | 56 | 50 | 49 | 45 | 18 |
| 1-3 раза в месяц | 3 | 7 | 10 | 11 | 9 | 9 | 9 | 9 | 8 | 10 |
| Реже, чем раз в месяц | 2 | 10 | 9 | 9 | 6 | 6 | 9 | 8 | 8 | 9 |
| Практически никогда/никогда | 5 | 13 | 13 | 19 | 10 | 9 | 20 | 22 | 27 | 44 |
| Число опрошенных | 1600 | 3000 | 1700 | 1800 | 1800 | 1500 | 1600 | 1600 | 1600 | 1600 |

Таблица 16.2

Как часто Вы читаете ежедневные общероссийские газеты?

| | 2011 сентябрь | 2012 декабрь | 2014 июль | 2016 апрель |
|-----------------------|------------------|-----------------|--------------|----------------|
| Практически постоянно | 12 | 7 | 4 | 5 |
| Часто | 21 | 16 | 15 | 13 |
| Не очень часто | 21 | 18 | 16 | 17 |
| Редко | 22 | 23 | 28 | 26 |
| Практически никогда | 25 | 37 | 38 | 39 |
| Число опрошенных | 2000 | 2000 | 1600 | 1600 |

Таблица 16.3

Какие из следующих типов газет вы читаете, просматриваете более или менее регулярно?
(в % от числа тех, кто читает газеты)

| | |
|--|----|
| Местные ежедневные/еженедельные общественно-политические газеты | 57 |
| Бесплатные газеты, распространяемые по месту жительства, в других местах | 33 |
| Общероссийские развлекательные еженедельные и ежемесячные газеты новостей, сенсаций, скандалов | 31 |
| Газеты кроссвордов, сканвордов, ребусов и пр. | 16 |
| Местные развлекательные газеты новостей, сенсаций, скандалов | 11 |
| Местные газеты рекламных объявлений | 11 |
| Спортивные газеты | 6 |
| Общероссийские газеты рекламных объявлений | 6 |
| Читаю только общероссийские общественно-политические газеты | 2 |
| Затруднились ответить | 4 |

Таблица 16.4

Где вы берете газеты, которые читаете более или менее регулярно?
(в % от числа тех, кто читает газеты)

| | |
|--|----|
| Покупаю | 58 |
| Читаю бесплатные газеты, которые бросают в почтовый ящик | 32 |
| Выписываю | 19 |
| Беру бесплатные газеты в общественных местах | 15 |
| Беру у соседей, знакомых | 10 |
| Беру /читаю на работе | 9 |
| Читаю интернет-версию газет | 8 |
| Читаю бесплатные газеты на общественных стендах | 6 |
| Читаю в библиотеке | 3 |
| Затруднились ответить | 2 |

Таблица 16.5

Как часто вы читаете интернет-издания?

| | 2009 август | 2010 август | 2011 август | 2016 май |
|-----------------------------|----------------|----------------|----------------|-------------|
| Ежедневно/ почти ежедневно | 5 | 5 | 7 | 14 |
| 2-3 раза в неделю | 5 | 6 | 5 | 13 |
| 1 раз в неделю | 3 | 5 | 4 | 8 |
| 1-3 раза в месяц | 1 | 4 | 4 | 5 |
| Реже чем 1 раз в месяц | 4 | 4 | 4 | 6 |
| Практически никогда/никогда | 78 | 73 | 75 | 48 |
| Затруднились ответить | 3 | 3 | 2 | 6 |

N=1600

Таблица 16.6

Откуда вы чаще всего узнаете о новостях в стране и в мире?

| | 2009 август | 2013 июнь | 2014 март | 2015 ноябрь | 2016 июль |
|--|----------------|--------------|--------------|----------------|--------------|
| Телевидение | 94 | 88 | 90 | 85 | 86 |
| Друзья, родные, соседи | 26 | 24 | 25 | 24 | 27 |
| Интернет-издания (газеты, журналы, информационные порталы) | 9 | 21 | 24 | 21 | 33 |
| Социальные сети Интернета* | 6 | 14 | 15 | 13 | 23 |
| Газеты | 37 | 20 | 19 | 13 | 19 |
| Радио | 41 | 16 | 18 | 13 | 22 |
| Журналы | 8 | 4 | 5 | 2 | 4 |
| Не интересуюсь этим | <1 | 1 | <1 | 1 | 1 |
| Затруднились ответить | <1 | 1 | <1 | 1 | 2 |

N=1600

Таблица 16.7

Как часто вы... ?

| | смотрите новости по телевизору | слушаете новостные радиопередачи |
|------------------------------|--------------------------------------|--|
| Ежедневно/ почти ежедневно | 60 | 16 |
| 2-3 раза в неделю | 22 | 13 |
| 1 раз в неделю | 9 | 9 |
| 1-3 раза в месяц | 3 | 6 |
| Реже чем 1 раз в месяц | 1 | 6 |
| Практически никогда/ никогда | 4 | 44 |
| Затруднились ответить | 2 | 5 |

2016 г., май; N=1600

Таблица 16.8

**Каким источникам информации вы более всего доверяете
в освещении новостей в стране и в мире?**

| | 2009 август | 2013 июнь | 2014 март | 2015 ноябрь | 2016 июль |
|---|----------------|--------------|--------------|----------------|--------------|
| Телевидение | 79 | 51 | 50 | 41 | 59 |
| Друзья, родные, соседи | 9 | 16 | 19 | 19 | 12 |
| Интернет-издания (газеты, журналы, информационные порталы) | 7 | 14 | 20 | 18 | 20 |
| Газеты | 16 | 12 | 14 | 12 | 9 |
| Радио | 23 | 12 | 13 | 11 | 9 |
| Социальные сети Интернета* | 4 | 11 | 9 | 9 | 12 |
| Журналы | 1 | 2 | 1 | 2 | 1 |
| Никому не доверяю | 6 | 8 | 4 | 8 | 9 |
| Затруднились ответить | 3 | 6 | 6 | 6 | 6 |

* В августе 2009 г. «Другие источники Интернета».

N=1600

Таблица 16.9

**Доверяете ли вы информации о событиях в стране, которая
распространяется по основным каналам телевидения?**

| | 2012 сентябрь | 2015 октябрь | 2016 | |
|-------------------------|------------------|-----------------|-------------|-------------|
| | | | июль | октябрь |
| В полной мере | 9 | 11 | 17 | 12 |
| В значительной мере | 38 | 49 | 44 | 44 |
| Лишь отчасти | 43 | 33 | 28 | 34 |
| Совершенно не доверяю | 8 | 4 | 7 | 7 |
| Затруднились ответить | 3 | 3 | 4 | 3 |
| <i>Число опрошенных</i> | <i>800</i> | <i>1600</i> | <i>1600</i> | <i>1600</i> |

Таблица 16.10

**Доверяете ли вы информации о событиях в стране,
которая распространяется в интернете?**

| | 2012 сентябрь | 2015 октябрь | 2016 | |
|-------------------------|------------------|-----------------|-------------|-------------|
| | | | июль | октябрь |
| В полной мере | 5 | 5 | 7 | 8 |
| В значительной мере | 24 | 30 | 27 | 29 |
| Лишь отчасти | 30 | 33 | 33 | 36 |
| Совершенно не доверяю | 6 | 7 | 9 | 10 |
| Затруднились ответить | 35 | 25 | 23 | 18 |
| <i>Число опрошенных</i> | <i>800</i> | <i>1600</i> | <i>1600</i> | <i>1600</i> |

Таблица 16.11

Как вы думаете, сможет ли интернет в будущем заменить газеты, радио и телевидение?

| | 2001 | 2003 | 2016 |
|-----------------------|------|------|------|
| Думаю, что да | 34 | 23 | 34 |
| Думаю, что нет | 49 | 60 | 53 |
| Затруднились ответить | 17 | 16 | 13 |

N=1600

Таблица 16.12

Случается ли, что при просмотре телепередач, прослушивании радио, чтении газет у вас складывается впечатление, что вам не дают полной информации о происходящем или отвлекают от важных событий и тем?

| | 2012 сентябрь | 2015 октябрь | 2016 октябрь |
|-----------------------|------------------|-----------------|-----------------|
| Очень часто | 9 | 7 | 12 |
| Довольно часто | 46 | 34 | 32 |
| Довольно редко | 28 | 34 | 25 |
| Очень редко | 7 | 15 | 18 |
| Затруднились ответить | 10 | 9 | 14 |
| Число опрошенных | 800 | 1600 | 1600 |

Таблица 16.13

Случается ли, что при просмотре телепередач, прослушивании радио, чтении газет у вас складывается впечатление, что вас обманывают, дают заведомо ложную информацию?

| | 2012 сентябрь | 2015 октябрь | 2016 октябрь |
|-----------------------|------------------|-----------------|-----------------|
| Очень часто | 7 | 6 | 9 |
| Довольно часто | 38 | 24 | 26 |
| Довольно редко | 32 | 35 | 28 |
| Очень редко | 11 | 22 | 21 |
| Затруднились ответить | 12 | 13 | 17 |
| Число опрошенных | 800 | 1600 | 1600 |

Таблица 16.14

Как вы считаете, по каким темам общественной жизни телевидение...?

| | Внешняя политика | Экономика страны | Внутренняя политика | Жизнь общества, простых россиян | Затруднились ответить |
|--------------------------------------|---------------------|---------------------|------------------------|--|--------------------------|
| Дает наиболее объективную информацию | 58 | 25 | 27 | 25 | 21 |
| Дает наименее объективную информацию | 13 | 33 | 24 | 33 | 30 |

2016 г., июль; N=1600

СМИ И ЦЕНЗУРА

Таблица 16.15

Какая из следующих точек зрения Вам ближе?

| | 2000 VII | 2000 IX | 2003 X | 2004 X | 2005 XII | 2006 XII | 2007 XI | 2010 XI | 2016 V |
|--|-------------|------------|-----------|-----------|-------------|-------------|------------|------------|-----------|
| Власти России ведут наступление на свободу слова и ущемляют независимые СМИ | 25 | 30 | 28 | 38 | 27 | 27 | 27 | 25 | 21 |
| Власти России нисколько не угрожают свободе слова и не ущемляют деятельность независимых СМИ | 58 | 46 | 53 | 46 | 49 | 47 | 56 | 56 | 35 |
| Затруднились ответить | 17 | 24 | 19 | 16 | 24 | 26 | 17 | 19 | 44 |
| <i>Число опрошенных</i> | 1600 | 1600 | 1600 | 1600 | 1600 | 1600 | 1600 | 1600 | 800 |

N=1600

Таблица 16.16

**Вы согласны или не согласны с суждением:
«Российскому телевидению нужно большее разнообразие мнений
по общественно-политическим вопросам»?**

| | 2014 февраль | 2016 май |
|------------------------|-----------------|-------------|
| Определенно согласны | 19 | 12 |
| Скорее, согласны | 58 | 48 |
| Скорее, не согласны | 12 | 17 |
| Совершенно не согласны | 3 | 3 |
| Затруднились ответить | 9 | 20 |

N=800

Таблица 16.17

**Вы согласны или не согласны с суждением:
«На основных каналах телевидения в России
существует цензура со стороны государства»?**

| | 2014 февраль | 2016 май |
|------------------------|-----------------|-------------|
| Определенно согласны | 18 | 13 |
| Скорее, согласны | 51 | 43 |
| Скорее, не согласны | 16 | 17 |
| Совершенно не согласны | 2 | 2 |
| Затруднились ответить | 12 | 24 |

N=800

Таблица 16.18

**Вы согласны или не согласны с суждением:
«Для страны полезно иметь телеканал,
на котором критикуется власть и отсутствует цензура»?**

| | 2014 февраль | 2016 май |
|------------------------|-----------------|-------------|
| Определенно согласны | 16 | 13 |
| Скорее, согласны | 42 | 39 |
| Скорее, не согласны | 20 | 17 |
| Совершенно не согласны | 6 | 5 |
| Затруднились ответить | 16 | 26 |

N=800

«НЕЗАВИСИМЫЕ СМИ»

Таблица 16.19

Смотрите ли вы телеканал «Дождь», и если да, то как часто?

| | |
|---------------------------|----|
| Каждый/ почти каждый день | 0 |
| Несколько раз в неделю | 1 |
| Примерно раз в неделю | 3 |
| 1-2 раза в месяц | 3 |
| Реже чем раз в месяц | 6 |
| Никогда | 87 |

2016, N=1600

Таблица 16.20

Как вы думаете, в чем причина отключения два года назад от эфира телеканала «Дождь» операторами спутниковой связи и кабельных сетей?

| | 2014 февраль | 2016 май |
|---|-----------------|-------------|
| Руководство страны решило ограничить вещание «Дождя» из-за его оппозиционности и нелояльности | 16 | 10 |
| Руководство страны решило ограничить вещание «Дождя» из-за грубого нарушения его журналистами этических норм | 14 | 13 |
| Операторы спутниковой и кабельной связи отключили «Дождь» из-за грубого нарушения его журналистами этических норм | 12 | 9 |
| Это следствие чисто экономического спора между «Дождем» и операторами спутниковой и кабельной связи | 9 | 6 |
| Ничего не знаю об этом | 50 | 61 |
| <i>Число опрошенных</i> | <i>1600</i> | <i>800</i> |

Таблица 16.21

Слушаете ли вы/посещаете сайт радиостанции «Эхо Москвы», и если да, то как часто?

| | |
|---------------------------|----|
| Каждый/ почти каждый день | 1 |
| Несколько раз в неделю | 3 |
| Примерно раз в неделю | 3 |
| 1-2 раза в месяц | 4 |
| Реже чем раз в месяц | 6 |
| Никогда | 83 |

2016 г., май; N=1600

Таблица 16.22

Слышали ли вы о том, что неделю назад было отправлено в отставку руководство Медиа-холдинга РБК?

| | |
|-------------------------------------|----|
| Внимательно следил за этой историей | 2 |
| Что-то слышал, но не разобрался | 16 |
| Впервые слышу об этом | 77 |
| Затруднились ответить | 4 |

2016 г., май; N=1600

Таблица 16.23

Как вы думаете, что послужило причиной смены руководства в РБК?
(в % от тех, кто слышал об отставке руководства Медиа-холдинга РБК)

| | |
|--|----|
| Неэффективная работа журналистского коллектива | 21 |
| Стремление власти избавиться от критики со стороны РБК | 33 |
| Затруднились ответить | 45 |

Таблица 16.24

Можете ли вы назвать какие-нибудь случаи государственного давления на средства массовой информации?

| | |
|--|----|
| Смена руководства НТВ в 2001 году | 5 |
| Смена руководства Ленты.ру в 2014 году | 2 |
| Отключение телеканала Дождь от кабельных сетей в 2014 году | 7 |
| Давление на руководство Эха Москвы в 2015 | 4 |
| Смена руководства РБК в 2016 году | 6 |
| Не могу назвать ни одного такого случая | 82 |

2016 г., май; N=800

Таблица 16.25

Какой, на ваш взгляд, будет политика власти по отношению к телевидению в ближайшее время?

| | 2014 | 2016 |
|---|------|------|
| Власть будет допускать больше свободы мнений, независимых передач и каналов | 10 | 13 |
| Влияние власти на телевизионную политику останется на прежнем уровне, ничего существенно не изменится | 44 | 49 |
| Власть будет усиливать цензуру и стараться закрывать неподконтрольные каналы и передачи | 28 | 14 |
| Затруднились ответить | 18 | 24 |

N=800

17. ЧТЕНИЕ

Таблица 17.1

Как часто вы читаете художественную литературу?

| | 2012 октябрь | 2014 июль | 2016 апрель |
|-----------------------|-----------------|--------------|----------------|
| Практически постоянно | 7 | 6 | 8 |
| Часто | 13 | 14 | 16 |
| Не очень часто | 16 | 17 | 19 |
| Редко | 28 | 26 | 27 |
| Практически никогда | 37 | 37 | 30 |
| Число опрошенных | 2000 | 1600 | 1600 |

Таблица 17.2

Как часто вы читаете нон-фикшн: нехудожественную литературу по истории, науке, культуре, искусству и пр.?

| | 2012 сентябрь | 2014 июль | 2016 апрель |
|-----------------------|------------------|--------------|----------------|
| Практически постоянно | 3 | 2 | 4 |
| Часто | 9 | 7 | 10 |
| Не очень часто | 13 | 15 | 17 |
| Редко | 20 | 24 | 26 |
| Практически никогда | 55 | 52 | 44 |
| Число опрошенных | 2000 | 1600 | 1600 |

Таблица 17.3

Откуда вы обычно узнаете о книгах, которые читаете или хотите прочитать? (в % от числа тех, кто читает книги)

| | 2012 октябрь | 2016 апрель |
|---|-----------------|----------------|
| От членов семьи, близких родственников | 8 | 14 |
| От детей, других молодых членов семьи | 9 | 9 |
| От друзей, знакомых | 41 | 38 |
| От коллег по работе, соучеников, сокурсников | 16 | 16 |
| Из телепрограмм | 13 | 10 |
| Из радиопередач | 4 | 2 |
| Из газет, журналов | 11 | 8 |
| От продавца книжных магазинов, из рекламы книжного магазина | 6 | 12 |
| Сам выбираю в книжных магазинах, в продаже | 23 | 18 |
| От библиотекаря в библиотеке, из библиотечных выставок и пр. | 4 | 7 |
| Сам выбираю в библиотеках | 7 | 9 |
| Из литературной критики, рецензий в Интернете | 9 | 9 |
| Из рекомендаций блогеров, авторов ЖЖ, друзей в социальных сетях | 4 | 5 |
| Просто попадаются на глаза | 29 | 23 |
| Затруднились ответить | 7 | 5 |
| Число опрошенных | 2000 | 1600 |

* - вариант ответа не предлагался

Таблица 17.4

**Сколько примерно книг было у ваших родителей, в доме,
где вы выросли?**

| | 2008 август | 2012 сентябрь | 2016 апрель |
|-------------------------|----------------|------------------|----------------|
| Нет домашней библиотеки | 29 | 21 | 25 |
| До 100 книг | 39 | 46 | 46 |
| От 100 до 300 книг | 19 | 20 | 19 |
| От 300 до 500 книг | 7 | 7 | 6 |
| От 500 до 1000 книг | 4 | 4 | 3 |
| Свыше 1000 книг | 2 | 2 | 1 |
| <i>Число опрошенных</i> | <i>1500</i> | <i>2000</i> | <i>1600</i> |

*

Таблица 17.5

Сколько примерно книг имеется в вашей домашней библиотеке?

| | 2008 август | 2008 сентябрь | 2012 сентябрь | 2016 апрель |
|-----------------------------|----------------|------------------|------------------|----------------|
| Не имею домашней библиотеки | 20 | 25 | 30 | 25 |
| До 100 книг | 40 | 38 | 41 | 46 |
| От 100 до 300 книг | 23 | 19 | 18 | 19 |
| От 300 до 500 книг | 10 | 9 | 7 | 6 |
| От 500 до 1000 книг | 4 | 3 | 3 | 3 |
| Свыше 1000 книг | 4 | 2 | 2 | 1 |
| <i>Число опрошенных</i> | <i>1500</i> | <i>1600</i> | <i>2000</i> | <i>1600</i> |

Таблица 17.6

**Вы собирали свою библиотеку или это просто книги,
которые вы купили по случаю в разное время?
(в % от числа тех, у кого есть библиотека)**

| | 2012 октябрь | 2016 апрель |
|---|-----------------|----------------|
| Да, собирал(а) и продолжаю собирать | 15 | 11 |
| Да, собирал, но теперь не собираю | 22 | 31 |
| Скорее это просто книги, купленные в разное время, и я их просто храню | 51 | 46 |
| Я их прочитал(а) и теперь бы отдал(а), но не знаю куда | 6 | 7 |
| Затруднились ответить | 2 | 3 |

Таблица 17.7

Пользуетесь ли вы интернетом, и если да, то читаете ли вы в интернете (или скачиваете из интернета) книги или какие-либо тексты?

| | 2008 сентябрь | 2012 октябрь | 2016 апрель |
|--|------------------|-----------------|----------------|
| Интернет-версии газет и журналов | 4 | 11 | 14 |
| Тексты на информационно-новостных порталах (Полит.ру, Ньюс.ру) | 3 | 11 | 12 |
| Учебную литературу | 4 | 13 | 8 |
| Специальную литературу, научные тексты | 6 | 13 | 9 |
| Художественную литературу, книги из электронных библиотек | 3 | 14 | 10 |
| Другие книги или тексты | 2 | 8 | 7 |
| Не читаю в Интернете и не скачиваю из Интернета книги или тексты | 15 | 26 | 38 |
| Не пользуюсь Интернетом | 72 | 40 | 25 |
| <i>Число опрошенных</i> | <i>1600</i> | <i>2000</i> | <i>1600</i> |

Таблица 17.8

Вы лично продолжаете читать только обычные книги (изданные типографским образом), читаете и обычные, и «электронные» книги, или стали читать только электронные книги?

| | 2012 октябрь | 2016 апрель |
|---|-----------------|----------------|
| Продолжаю читать только обычные книги | 49 | 44 |
| Читаю и обычные книги, и книги в электронном виде | 20 | 22 |
| Читаю только книги в электронном виде | 3 | 5 |
| Затруднились ответить | 28 | 29 |
| <i>Число опрошенных</i> | <i>2000</i> | <i>1600</i> |

18. ИНТЕРНЕТ, СОЦИАЛЬНЫЕ СЕТИ

График 18.1



Таблица 18.1

Пользуетесь ли вы лично электронной почтой, и если да, то как часто?

| | 2009 I | 2009 VII | 2011 II | 2011 X | 2012 II | 2013 IV | 2014 IV | 2015 IV | 2016 IV |
|-----------------------------------|-----------|-------------|------------|-----------|------------|------------|------------|------------|------------|
| Ежедневно, несколько раз в неделю | 12 | 12 | 22 | 21 | 23 | 23 | 31 | 32 | 34 |
| Примерно 1 раз в неделю | 6 | 7 | 9 | 9 | 13 | 13 | 14 | 15 | 12 |
| 2-3 раза в месяц | 3 | 3 | 2 | 3 | 5 | 5 | 6 | 6 | 6 |
| Примерно 1 раз в месяц | 2 | 2 | 1 | 2 | 2 | 2 | 3 | 4 | 3 |
| Реже 1 раза в месяц | 3 | 3 | 3 | 4 | 2 | 2 | 3 | 3 | 4 |
| Никогда не пользуюсь | 74 | 73 | 63 | 61 | 54 | 54 | 43 | 41 | 41 |
| Число опрошенных | 1600 | 1600 | 800 | 800 | 800 | 800 | 800 | 1600 | 1600 |

Таблица 18.2

Посещаете ли вы социальные сети в интернете? Если да, то как часто?

| | 2013 июль | 2014 март | 2014 июль | 2015 август | 2016 август |
|---------------------------------|--------------|--------------|--------------|----------------|----------------|
| Ежедневно/практически ежедневно | 27 | 30 | 24 | 28 | 32 |
| Несколько раз в неделю | 15 | 15 | 20 | 19 | 17 |
| Примерно 1 раз в неделю | 7 | 6 | 6 | 7 | 7 |
| 2-3 раза в месяц | 3 | 3 | 3 | 3 | 2 |
| Примерно 1 раз в месяц | 2 | 1 | 2 | 2 | 2 |
| Реже 1 раза в месяц | 2 | 3 | 2 | 2 | 2 |
| Никогда | 44 | 40 | 43 | 39 | 37 |
| Затруднились ответить | 1 | 2 | 1 | 1 | 1 |
| Число опрошенных | 800 | 1600 | 1600 | 1600 | 1600 |

Таблица 18.3

Какие социальные сети вы посещаете?
(в % к числу тех, кто хотя бы иногда посещает социальные сети)

| | 2013 июль | 2014 март | 2014 июль | 2015 август | 2016 февраль | 2016 август |
|------------------------------|--------------|--------------|--------------|----------------|-----------------|----------------|
| Одноклассники | 76 | 76 | 77 | 73 | 70 | 65 |
| ВКонтакте | 58 | 55 | 55 | 57 | 58 | 58 |
| Мой мир на Mail.ru (Мэйл Ру) | 30 | 23 | 19 | 16 | 17 | 12 |
| Facebook (Фэйсбук) | 18 | 18 | 16 | 15 | 13 | 19 |
| Google+ (Гугл плюс) | 11 | 16 | 11 | 11 | 10 | 10 |
| Instagram (Инстаграм) | 9 | 4 | 5 | 8 | 9 | 17 |
| Twitter (Твиттер) | 3 | 7 | 8 | 6 | 8 | 9 |
| Живой Журнал / Live Journal | 2 | 3 | 6 | 5 | 3 | 3 |
| Затруднились ответить | 3 | 3 | 1 | 1 | 4 | 3 |

Таблица 18.4

Как вы считаете, необходима ли цензура (запрещение доступа к отдельным сайтам и материалам) в интернете?

| | 2012 октябрь | 2016 октябрь |
|-------------------------|-----------------|-----------------|
| Определенно да | 38 | 24 |
| Скорее, да | 30 | 36 |
| Скорее, нет | 10 | 19 |
| Определенно нет | 13 | 6 |
| Затруднились ответить | 10 | 14 |
| <i>Число опрошенных</i> | <i>800</i> | <i>1600</i> |

Таблица 18.5

Как вы считаете, могут ли запреты на доступ к тем или иным сайтам в интернете использоваться для ограничения деятельности гражданских активистов, ущемлять гражданские права и свободы?

| | |
|----------------------|----|
| Определенно да | 7 |
| Скорее, да | 25 |
| Скорее, нет | 34 |
| Определенно нет | 10 |
| Затрудняюсь ответить | 24 |

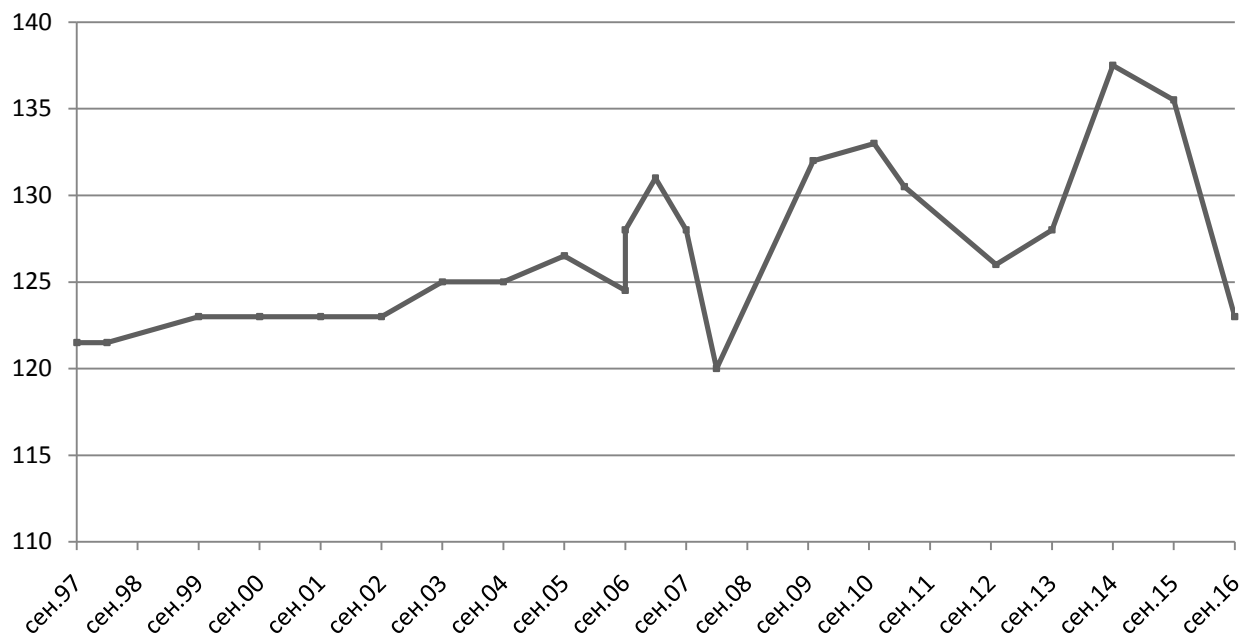
2016 г., октябрь; N=1600

19. РЕЛИГИЯ

График 19.1

В какой мере заслуживает доверия Церковь?

(рассчитывается как «вполне заслуживает доверия» + половина «не вполне заслуживает доверия» - «совсем не заслуживает доверия» + 100)



1997-2008 гг. N=2100; с 2009 г., N=1600

Таблица 19.1

Вы в целом одобряете или не одобряете деятельность Патриарха Русской православной церкви Кирилла?

| | 2012 сентябрь | 2013 февраль | 2014 январь | 2016 январь |
|------------|------------------|-----------------|----------------|----------------|
| Одобряю | 71 | 67 | 71 | 73 |
| Не одобряю | 29 | 33 | 30 | 27 |

N=1600

Таблица 19.2

Как вы считаете, должна ли церковь оказывать влияние на принятие государственных решений?

| | 2005 октябрь | 2007 сентябрь | 2012 январь | 2013 март | 2016 февраль |
|-----------------------|-----------------|------------------|----------------|--------------|-----------------|
| Определенно да | 16 | 7 | 6 | 5 | 6 |
| Скорее, да | 26 | 22 | 20 | 21 | 18 |
| Скорее, нет | 27 | 33 | 37 | 39 | 38 |
| Определенно нет | 24 | 28 | 28 | 26 | 28 |
| Затруднились ответить | 8 | 10 | 10 | 10 | 9 |
| Число опрошенных | 1600 | 1600 | 800 | 800 | 800 |

Таблица 19.3

Как вы считаете, следует ли российским властям руководствоваться в своих действиях религиозными убеждениями?

| | 2005 октябрь | 2007 сентябрь | 2012 январь | 2013 март | 2016 февраль |
|-----------------------|-----------------|------------------|----------------|--------------|-----------------|
| Определенно да | 13 | 6 | 5 | 4 | 7 |
| Скорее, да | 30 | 23 | 22 | 30 | 24 |
| Скорее, нет | 26 | 31 | 31 | 32 | 31 |
| Определенно нет | 20 | 27 | 26 | 21 | 26 |
| Затруднились ответить | 11 | 14 | 15 | 13 | 13 |
| Число опрошенных | 1600 | 1600 | 800 | 800 | 800 |

Таблица 19.4

Как вы считаете, насколько большое влияние на государственную политику оказывают в нашей стране церковь и религиозные организации?

| | 1991 май | 1998 сентябрь | 2008 январь | 2012 июль | 2013 март | 2014 август | 2016 февраль |
|------------------------------------|-------------|------------------|----------------|--------------|--------------|----------------|-----------------|
| Слишком много | 2 | 5 | 4 | 10 | 6 | 7 | 5 |
| Немного больше, чем необходимо | 4 | 11 | 14 | 18 | 19 | 16 | 12 |
| Ровно столько, сколько должно быть | 22 | 27 | 45 | 44 | 48 | 42 | 56 |
| Немного меньше, чем необходимо | 16 | 9 | 11 | 8 | 8 | 6 | 10 |
| Слишком мало | 30 | 13 | 7 | 7 | 5 | 5 | 6 |
| Затруднились ответить | 26 | 35 | 19 | 14 | 14 | 25 | 10 |
| Число опрошенных | 2960 | 1700 | 1600 | 800 | 800 | 1600 | 800 |

Таблица 19.5

Какую роль, по вашему мнению, должны играть в общественной жизни России церковь, религиозные организации?

| | 1991 май | 1998 сентябрь | 2008 январь | 2012 июль | 2013 март | 2016 февраль |
|---|-------------|------------------|----------------|--------------|--------------|-----------------|
| Вообще не должны вмешиваться в общественную жизнь | 8 | 11 | 15 | 13 | 11 | 15 |
| Поддерживать общественную мораль, нравственность | 50 | 46 | 46 | 50 | 44 | 47 |
| Удовлетворять духовные потребности верующих | 38 | 36 | 37 | 49 | 43 | 41 |
| Помогать бедным и малообеспеченным слоям населения | 32 | 39 | 30 | 37 | 36 | 29 |
| Поддерживать благотворительность и идеи милосердия | 37 | 34 | 31 | 32 | 34 | 29 |
| Помогать сохранению культурных традиций | 37 | 28 | 29 | 30 | 33 | 30 |
| Способствовать общественному, национальному, политическому согласию | 27 | 27 | 22 | 21 | 18 | 20 |
| Помогать развитию духовной литературы и искусства | 11 | 14 | 13 | 19 | 16 | 14 |
| Затруднились ответить | 5 | 10 | 10 | 5 | 6 | 5 |
| Число опрошенных | 2960 | 1700 | 1600 | 800 | 800 | 800 |

Таблица 19.6

Каким образом, на ваш взгляд, изменились за последние пятнадцать лет отношения России между людьми разных конфессий, вероисповеданий?

| | 2015 январь | 2016 март |
|--------------------------------|----------------|--------------|
| Положение изменилось к лучшему | 17 | 13 |
| Положение изменилось к худшему | 28 | 41 |
| Положение не изменилось | 39 | 35 |
| Затруднились ответить | 16 | 10 |
| <i>Число опрошенных</i> | 800 | 1600 |

Таблица 19.7

Как вы в целом относитесь к мусульманам?

| | 2015 январь | 2016 март |
|-------------------------|----------------|--------------|
| Вполне положительно | 11 | 14 |
| Скорее, положительно | 18 | 13 |
| Нейтрально/безразлично | 51 | 48 |
| Скорее, отрицательно | 12 | 16 |
| Резко отрицательно | 2 | 6 |
| Затруднились ответить | 5 | 3 |
| <i>Число опрошенных</i> | 800 | 1600 |

Таблица 19.8

Вы лично согласны или не согласны с мнением о том, что православные в России должны иметь законные преимущества перед атеистами и людьми других вероисповеданий?

| | 1991 май | 1997 август | 2003 май | 2007 сентябрь | 2012 январь | 2013 март | 2016 февраль |
|-------------------------|-------------|----------------|-------------|------------------|----------------|--------------|-----------------|
| Да | 9 | 15 | 13 | 8 | 8 | 8 | 7 |
| Скорее, да | 6 | 12 | 14 | 13 | 15 | 17 | 14 |
| Скорее, нет | 18 | 15 | 29 | 25 | 24 | 24 | 24 |
| Нет | 50 | 44 | 34 | 45 | 43 | 38 | 45 |
| Затруднились ответить | 17 | 14 | 10 | 10 | 10 | 12 | 10 |
| <i>Число опрошенных</i> | 1600 | 1600 | 1600 | 1600 | 800 | 800 | 800 |

Таблица 19.9

Как вы думаете, следует ли уделять определенное место религиозным знаниям в программах общеобразовательной школы?

| | 1991 май | 2013 март | 2016 февраль |
|---|-------------|--------------|-----------------|
| В школе не должно быть места религии | 10 | 17 | 19 |
| По желанию учеников или их родителей в школе можно изучать историю религии, основы религиозной нравственности | 59 | 60 | 61 |
| Нужно восстановить преподавание Закона Божьего в средних школах для всех желающих | 20 | 15 | 13 |
| Затруднились ответить | 10 | 9 | 7 |
| <i>Число опрошенных</i> | <i>2960</i> | <i>800</i> | <i>800</i> |

ОТНОШЕНИЯ МЕЖДУ РУССКОЙ ПРАВОСЛАВНОЙ И РИМСКО-КАТОЛИЧЕСКОЙ ЦЕРКВЯМИ

Таблица 19.10

Как вы считаете, нынешние отношения между православной и католической церквями – достаточно близкие и дружественные; или вы считаете, что они должны быть более близкими и дружественными; или что они слишком сблизились между собой?

| | 2005 апрель | 2013 март | 2016 февраль |
|---|----------------|--------------|-----------------|
| Достаточно близкие и дружественные | 32 | 29 | 27 |
| Должны быть более близкими и дружественными | 45 | 40 | 43 |
| Они слишком сблизились между собой | 6 | 6 | 7 |
| Затруднились ответить | 17 | 25 | 24 |
| <i>Число опрошенных</i> | <i>1600</i> | <i>800</i> | <i>800</i> |

Таблица 19.11

Как бы вы охарактеризовали нынешние отношения между Русской православной церковью и Римско-католической церковью?

| | 2013 март | 2016 февраль |
|-------------------------|--------------|-----------------|
| Близкие и дружественные | 9 | 11 |
| Нормальные, рабочие | 58 | 57 |
| Прохладные, натянутые | 14 | 14 |
| Враждебные | 2 | 1 |
| Затруднились ответить | 17 | 18 |
| <i>Число опрошенных</i> | <i>800</i> | <i>800</i> |

Таблица 19.12

Не могли бы сказать, для вас Папа Римский – это только руководитель Римско-католической церкви – или прежде всего один из мировых лидеров современности, нравственный авторитет для многих людей разных стран и вероисповеданий?

| | 2005 апрель | 2013 март | 2016 февраль |
|---|-------------------|-----------------|-----------------|
| | Иоанн Павел II | Бенедикт XVI | Франциск |
| Только руководитель Римско-католической церкви | 40 | 43 | 40 |
| Один из мировых лидеров современности, нравственный авторитет для многих людей разных стран и вероисповеданий | 49 | 26 | 38 |
| Затруднились ответить | 11 | 31 | 22 |
| <i>Число опрошенных</i> | <i>1600</i> | <i>800</i> | <i>800</i> |

Таблица 19.13

Как вы считаете, какая из Церквей сможет быстрее и полнее отозваться на проблемы, стоящие перед верующими в современном мире, дать им новый взгляд на мир и новые правила жизни, которые верующие ждут от них?

| | 2013 март | 2016 февраль |
|------------------------------|--------------|-----------------|
| Римско-католическая церковь | 9 | 4 |
| Русская Православная церковь | 44 | 47 |
| Ни та и ни другая | 19 | 21 |
| Затруднились ответить | 28 | 28 |
| <i>Число опрошенных</i> | <i>800</i> | <i>800</i> |

Таблица 19.14

Как вы считаете, улучшаются ли при Папе Франциске отношения между Русской православной церковью и Римско-католической церковью?

| | 2013 март* | 2016 февраль |
|-------------------------|---------------|-----------------|
| Определенно да | 5 | 11 |
| Скорее, да | 38 | 47 |
| Скорее, нет | 15 | 8 |
| Определенно нет | 3 | 1 |
| Затруднились ответить | 40 | 33 |
| <i>Число опрошенных</i> | <i>800</i> | <i>800</i> |

*- вопрос задавался в формулировке: «Как Вы считаете, улучшатся ли при Папе Франциске отношения между русской православной церковью и римско-католической церковью?»

Таблица 19.15

Как бы вы отнеслись к визиту Папы Римского в Россию?

| | 2001 июнь | 2013 март | 2016 февраль |
|--------------------------|-------------------|-----------------|-----------------|
| | Иоанн Павел II | Бенедикт XVI | Франциск |
| Определенно положительно | 22 | 19 | 20 |
| Скорее, положительно | 40 | 52 | 56 |
| Скорее, отрицательно | 12 | 8 | 6 |
| Резко отрицательно | 5 | 1 | 1 |
| Затруднились ответить | 22 | 20 | 17 |
| <i>Число опрошенных</i> | <i>1600</i> | <i>800</i> | <i>800</i> |

РЕЛИГИОЗНОСТЬ

Таблица 19.16

Какую роль в вашей жизни играет религия?

| | 2005 октябрь | 2007 сентябрь | 2012 январь | 2013 март | 2016 февраль |
|-------------------------|-----------------|------------------|----------------|--------------|-----------------|
| Очень важную | 11 | 6 | 6 | 5 | 6 |
| Довольно важную | 27 | 26 | 24 | 29 | 28 |
| Не слишком важную | 39 | 41 | 45 | 43 | 40 |
| Не играет никакой роли | 20 | 24 | 20 | 19 | 22 |
| Затруднились ответить | 2 | 3 | 5 | 4 | 4 |
| <i>Число опрошенных</i> | <i>1600</i> | <i>1600</i> | <i>800</i> | <i>800</i> | <i>800</i> |

Таблица 19.17

Когда вы слышите или думаете о вере, что из перечисленного прежде всего приходит вам на ум?

| | 1989 ноябрь | 2016 август |
|--------------------------------------|----------------|----------------|
| Христос | 18 | 38 |
| Молитва | 9 | 28 |
| Ангел-хранитель | 5 | 18 |
| Всемогущество Бога | 10 | 16 |
| Рай, ад | 6 | 13 |
| Наказание за грехи | 11 | 13 |
| Церковные обряды | 13 | 12 |
| Чудо | 7 | 8 |
| Десять заповедей | 5 | 8 |
| Священные книги | 6 | 6 |
| Что бога нет | 20 | 4 |
| Вечная жизнь | 5 | 4 |
| Пророк Мухаммед | 0 | 3 |
| Борьба с суевериями | 4 | 2 |
| Религиозное искусство | 9 | 2 |
| Никогда не думал (не думала) об этом | 40 | 26 |
| <i>Число опрошенных</i> | <i>1500</i> | <i>1600</i> |

График 19.2

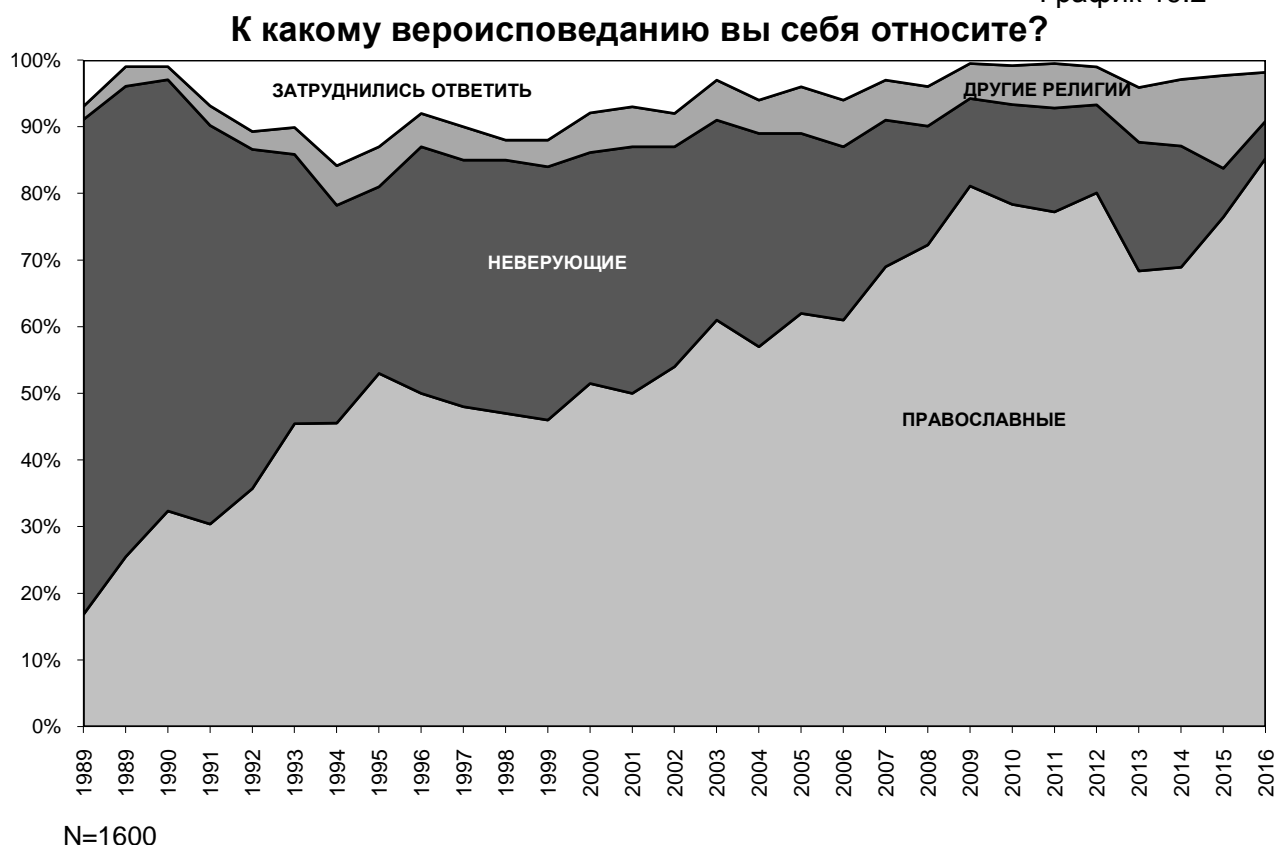


Таблица 19.18

Посещаете ли вы религиозные службы? Если да, то как часто?

| | 2003 | 2007 | 2008 | 2010 | 2011 | 2012 | 2013 | 2014 | 2015 | 2016 | | |
|------------------------|------|------|------|------|------|------|------|------|------|------|------|------|
| | VII | IX | I | XII | XII | X | XI | III | VII | III | XII | VIII |
| Несколько раз в неделю | 1 | 1 | <1 | 1 | 2 | 2 | 1 | 2 | 1 | 1 | 1 | 1 |
| Раз в неделю | 1 | 2 | 1 | 2 | 2 | 3 | 4 | 3 | 3 | 2 | 2 | 2 |
| Два-три раза в месяц | 2 | 2 | 2 | 3 | 3 | 4 | 3 | 4 | 3 | 2 | 3 | 4 |
| Раз в месяц | 3 | 3 | 4 | 4 | 5 | 6 | 6 | 6 | 4 | 5 | 5 | 6 |
| Несколько раз в году | 20 | 24 | 14 | 18 | 19 | 21 | 17 | 22 | 21 | 20 | 20 | 23 |
| Примерно раз в году | 10 | 10 | 15 | 11 | 11 | 14 | 16 | 15 | 15 | 16 | 13 | 13 |
| Реже, чем раз в году | 18 | 18 | 19 | 12 | 12 | 15 | 13 | 14 | 15 | 16 | 14 | 15 |
| Никогда | 46 | 39 | 38 | 45 | 45 | 33 | 35 | 30 | 37 | 32 | 38 | 33 |
| Число опрошенных | 2100 | 2000 | 2000 | 1600 | 1500 | 1500 | 1600 | 1600 | 1600 | 1600 | 1600 | 1600 |

ВЕЛИКИЙ ПОСТ И ПАСХА

Таблица 19.19

ГОТОВЫ ЛИ ВЫ В СВЯЗИ С НАСТУПАЮЩИМ ВЕЛИКИМ ПОСТОМ ОГРАНИЧИТЬ...

| | Определенно да | Скорее, да | Скорее, нет | Определенно нет | Не делаю это и в обычное время | Затруднились ответить |
|---|----------------|------------|-------------|-----------------|--------------------------------|-----------------------|
| ...употребление спиртных напитков? | | | | | | |
| февраль 2016 | 7 | 18 | 17 | 15 | 38 | 5 |
| март 2013 | 10 | 24 | 18 | 11 | 30 | 6 |
| ...курение? | | | | | | |
| февраль 2016 | 2 | 7 | 17 | 17 | 54 | 4 |
| март 2013 | 7 | 13 | 19 | 12 | 43 | 7 |
| ...сексуальную жизнь? | | | | | | |
| февраль 2016 | 2 | 8 | 25 | 26 | 24 | 15 |
| март 2013 | 5 | 14 | 29 | 20 | 18 | 14 |
| ... развлечения, потребление развлекательной информации? | | | | | | |
| февраль 2016 | 3 | 13 | 28 | 27 | 22 | 8 |
| март 2013 | 7 | 19 | 31 | 19 | 15 | 10 |
| ...деловую жизнь, потребление деловой информации? | | | | | | |
| февраль 2016 | 2 | 5 | 28 | 37 | 22 | 7 |
| март 2013 | 4 | 9 | 36 | 28 | 13 | 10 |

N=800

Таблица 19.20

Как вы собираетесь питаться во время Великого поста?

| | 1997 | 2000 | 2003 | 2004 | 2005 | 2006 | 2007 | 2008 | 2009 | 2010 | 2011 | 2012 | 2013 | 2014 | 2015 | 2016 |
|--|------|------|------|------|------|------|------|------|------|------|------|------|------|------|------|------|
| | III | III | II | II | II | II | II | II | II | II | II | I | III | II | II | II |
| Сохраню обычный режим питания | 73 | 77 | 77 | 78 | 76 | 76 | 79 | 79 | 70 | 73 | 72 | 74 | 69 | 71 | 71 | 75 |
| Собираюсь частично поститься (отказаться, от мяса, спиртного и т.п.) | 20 | 14 | 16 | 13 | 13 | 15 | 15 | 15 | 17 | 19 | 18 | 17 | 21 | 18 | 20 | 16 |
| Собираюсь полностью поститься последнюю неделю | - | 2 | 2 | 4 | 5 | 4 | 2 | 2 | 4 | 2 | 4 | 4 | 3 | 4 | 5 | 4 |
| Собираюсь соблюдать полный пост в течение семи недель | 5 | 3 | 3 | 4 | 4 | 2 | 2 | 2 | 2 | 3 | 3 | 1 | 2 | 2 | 2 | 3 |
| Затруднились ответить | 2 | 4 | 2 | 1 | 2 | 3 | 2 | 2 | 5 | 4 | 4 | 4 | 4 | 4 | 2 | 2 |
| Число опрошенных | 1600 | 1600 | 1600 | 1600 | 1600 | 1600 | 1600 | 1600 | 1600 | 1600 | 1600 | 1600 | 1600 | 800 | 800 | 800 |

20. СЕМЬЯ

График 20.1



До июня 2008 г. N=2100; с июня 2009 г. N=1600

Таблица 20.1

**Если говорить об образе жизни вашей семьи,
какие цели вы, члены вашей семьи ставит перед собой?**

| | 1998 | 1999 | 2001 | 2003 | 2004 | 2005 | 2006 | 2007 | 2009 | 2010 | 2011 | 2015 | 2016 | |
|--|------|------|------|------|------|------|------|------|------|------|------|------|------|------|
| | XI | III | XI | III | IV | IV | VIII | VIII | III | III | III | I | I | X |
| Выжить, пусть на самом примитивном уровне существования | 28 | 22 | 18 | 16 | 18 | 15 | 15 | 20 | 21 | 23 | 21 | 13 | 14 | 12 |
| Жить не хуже, чем большинство семей в моем городе, районе | 48 | 55 | 48 | 55 | 50 | 58 | 56 | 55 | 55 | 55 | 54 | 58 | 58 | 58 |
| Жить лучше, чем большинство семей в моем городе, районе | 12 | 10 | 17 | 17 | 21 | 15 | 20 | 17 | 16 | 15 | 17 | 20 | 20 | 23 |
| Жить так, как живет средняя семья в Западной Европе, США | 9 | 10 | 13 | 9 | 8 | 8 | 7 | 7 | 6 | 6 | 7 | 6 | 6 | 6 |
| Жить лучше, чем живет средняя семья в Западной Европе, США | 3 | 2 | 3 | 2 | 3 | 2 | 3 | 2 | 2 | 2 | 1 | 3 | 2 | 1 |
| Число опрошенных | 1600 | 1600 | 1600 | 1600 | 1600 | 1600 | 1600 | 1600 | 1600 | 1600 | 800 | 800 | 1600 | 1600 |

Таблица 20.2

**Какая примерно часть доходов вашей семьи
уходит сейчас на питание?**

| | 1991 | 1992 | 1999 | 2002 | 2004 | 2005 | 2006 | 2007 | 2008 | 2009 | 2010 | 2011 | 2012 | 2013 | 2014 | 2015 | 2016 | | |
|-------------------------|------|------|------|------|------|------|------|------|------|------|------|------|------|------|------|------|------|------|------|
| | VI | XI | II | II | XII | I | VIII | VIII | IV | IX | VIII | VI | IX | IV | IV | X | I | IX | IX |
| Менее половины | 6 | 4 | 5 | 6 | 14 | 14 | 15 | 18 | 18 | 16 | 22 | 20 | 22 | 17 | 31 | 27 | 24 | 26 | 21 |
| Примерно половина | 20 | 15 | 15 | 24 | 33 | 32 | 37 | 36 | 39 | 40 | 41 | 39 | 41 | 43 | 38 | 39 | 37 | 41 | 40 |
| Примерно две трети | 40 | 24 | 25 | 29 | 28 | 29 | 29 | 26 | 23 | 25 | 20 | 22 | 20 | 25 | 19 | 19 | 22 | 19 | 23 |
| Почти все | 30 | 56 | 54 | 37 | 23 | 22 | 16 | 13 | 14 | 13 | 12 | 12 | 10 | 8 | 7 | 7 | 11 | 7 | 8 |
| Затруднились ответить | 5 | 2 | 4 | 4 | 3 | 3 | 4 | 8 | 5 | 5 | 5 | 8 | 7 | 7 | 5 | 7 | 7 | 7 | 8 |
| <i>Число опрошенных</i> | 1300 | 1600 | 1600 | 1600 | 1600 | 1600 | 1600 | 1600 | 1600 | 1600 | 1600 | 1600 | 1600 | 800 | 800 | 1600 | 1600 | 1600 | 1600 |

Таблица 20.3

**Что является самым важным для поддержания
уровня жизни вашей семьи?**

| | 1996 | 2000 | 2000 | 2003 | 2005 | 2007 | 2009 | 2016 |
|---|------|------|------|------|------|------|------|------|
| Заготовка продуктов в своем домашнем хозяйстве | 26 | 22 | 15 | 18 | 15 | 11 | 13 | 9 |
| Ремонт (расширение) дома/квартиры | 3 | 2 | 2 | 3 | 2 | 2 | 3 | 3 |
| Выгодное использование связей, знакомств | 1 | 2 | 1 | 2 | 2 | 2 | 1 | 3 |
| Помощь друзей и близких | 2 | 5 | 4 | 5 | 3 | 3 | 4 | 3 |
| Доходы в иностранной валюте | 3 | 3 | 1 | 2 | 0 | 0 | 0 | 0 |
| Доходы от второй работы, дополнительного бизнеса | 3 | 2 | 2 | 2 | 2 | 2 | 2 | 1 |
| Доходы от «левых» заработков, частных услуг, комиссионные, чаевые и пр. | 3 | 3 | 3 | 2 | 2 | 2 | 2 | 2 |
| Заработки на основной работе, доходы от основного бизнеса | 41 | 39 | 47 | 47 | 52 | 56 | 53 | 53 |
| Пенсии, пособия | 17 | 21 | 25 | 19 | 23 | 20 | 20 | 19 |
| Льготы по месту работы (бесплатные обеды, дотация на питание, бесплатные или льготные путевки, медицинские услуги, ведомственное жилье и пр.) | 1 | 1 | 1 | 1 | 1 | 0 | 0 | 0 |
| Затруднились ответить | -* | - | - | - | - | 2 | 2 | 7 |
| <i>Число опрошенных</i> | 2500 | 1600 | 2000 | 1600 | 2100 | 1600 | 1600 | 1600 |

*- вариант ответа не предлагался

Таблица 20.4

**Что является вторым по важности
для поддержания уровня жизни вашей семьи?**

| | 1996 | 2000 | 2000 | 2003 | 2005 | 2007 | 2009 | 2016 |
|---|------|------|------|------|------|------|------|------|
| Заготовка продуктов в своем домашнем хозяйстве | 31 | 31 | 36 | 34 | 35 | 31 | 27 | 23 |
| Ремонт (расширение) дома/квартиры | 6 | 6 | 4 | 6 | 8 | 5 | 5 | 5 |
| Выгодное использование связей, знакомств | 6 | 4 | 3 | 5 | 4 | 4 | 5 | 6 |
| Помощь друзей и близких | 10 | 14 | 14 | 14 | 12 | 9 | 14 | 12 |
| Доходы в иностранной валюте | 2 | 2 | 1 | 1 | 1 | 0 | 1 | 1 |
| Доходы от второй работы, дополнительного бизнеса | 6 | 6 | 6 | 7 | 4 | 6 | 7 | 6 |
| Доходы от «левых» заработков, частных услуг, комиссионные, чаевые | 5 | 8 | 7 | 7 | 5 | 7 | 6 | 5 |
| Заработки на основной работе, доходы от основного бизнеса | 13 | 13 | 11 | 10 | 10 | 6 | 7 | 6 |
| Пенсии, пособия | 15 | 13 | 13 | 12 | 15 | 11 | 13 | 10 |
| Льготы по месту работы (бесплатные обеды, дотация на питание, бесплатные или льготные путевки, медицинские услуги, ведомственное жилье) | 6 | 4 | 5 | 6 | 6 | 4 | 4 | 4 |
| Затруднились ответить | -* | - | - | - | - | 16 | 13 | 22 |
| Число опрошенных | 2500 | 1600 | 2000 | 1600 | 2100 | 1600 | 1600 | 1600 |

*- вариант ответа не предлагался

Таблица 20.5

**Пользовалась ли ваша семья в последние 12 месяцев какими-либо видами социальной помощи, и если да, то какими именно?
(ответы ранжированы)**

| | |
|--|----|
| За последние 12 месяцев не пользовались никакими видами социальной помощи | 66 |
| Скидки при покупке лекарств | 10 |
| Льготы на оплату жилья и коммунальных услуг | 10 |
| Бесплатное или частично платное получение некоторых медицинских услуг (например, зубопротезирование) | 6 |
| Бесплатный проезд на городском общественном транспорте | 6 |
| Покупка продуктов и вещей в магазинах с льготными ценами | 4 |
| Скидка на оплату телефона | 2 |
| Бесплатное или частично платное приобретение путевок на санаторно-курортное лечение | 2 |
| Скидки на приобретение железнодорожных и авиабилетов | 2 |
| Затруднились ответить | 7 |

2016 г., апрель; N=1600

Таблица 20.6

**Кто в России, по вашему мнению, сегодня больше всех
нуждается в получении льгот и пособий?
(ответы ранжированы по последнему замеру)**

| | 1997 | 2016 |
|--|-------------|-------------|
| Матери-одиночки | 35 | 43 |
| Одинокие старики | 36 | 41 |
| Инвалиды | 29 | 37 |
| Семьи с детьми | 32 | 35 |
| Пенсионеры | 24 | 31 |
| Малообеспеченные семьи | 26 | 28 |
| Пострадавшие от стихийных бедствий, вооруженных конфликтов, войн | 19 | 21 |
| Безработные | 14 | 18 |
| Ветераны Великой Отечественной войны | 7 | 16 |
| Инвалиды войны в Афганистане, Чечне, других вооруженных конфликтов | 14 | 14 |
| Ветераны труда | 5 | 10 |
| Пострадавшие от аварии на Чернобыльской АЭС | 7 | 9 |
| Герои Советского Союза, Герои Российской Федерации | 2 | 8 |
| Беженцы | 8 | 6 |
| Затруднились ответить | 11 | 8 |
| <i>Число опрошенных</i> | <i>2400</i> | <i>1600</i> |

ЖИЛЬЕ

Таблица 20.7

Как вы считаете, плата за жилье (занимаемую площадь) для вашей семьи слишком высока или не представляет для вас трудностей?

| | 1996 март | 2016 апрель |
|----------------------------|--------------|----------------|
| Не оплачиваем | 23 | 14 |
| Слишком высокая | 40 | 57 |
| Не представляет трудностей | 34 | 23 |
| Затруднились ответить | 3 | 6 |
| <i>Число опрошенных</i> | <i>2000</i> | <i>1600</i> |

Таблица 20.8

Как вы считаете, плата за коммунальные услуги для вашей семьи слишком высока или не представляет для вас трудностей?

| | 1996 март | 2016 апрель |
|----------------------------|--------------|----------------|
| Не оплачиваем | 6 | 3 |
| Слишком высокая | 48 | 70 |
| Не представляет трудностей | 42 | 23 |
| Затруднились ответить | 3 | 5 |
| <i>Число опрошенных</i> | <i>2000</i> | <i>1600</i> |

Таблица 20.9

Приходилось ли вам в течение последних 12 месяцев задерживать оплату жилья и коммунальных услуг из-за того, что вам не хватало денег? Если да, то на какое самое длительное время?

| | 1996 | 1997 | 2001 | 2016 |
|-------------------------|-------------|-------------|-------------|-------------|
| Не приходилось | 48 | 41 | 54 | 58 |
| На несколько дней | 4 | 8 | 10 | 14 |
| На 2-3 недели | 5 | 8 | 6 | 8 |
| На месяц | 10 | 10 | 7 | 9 |
| На 2 месяца | 10 | 9 | 6 | 5 |
| На 3 месяца | 9 | 8 | 5 | 2 |
| Более чем на 3 месяца | 12 | 10 | 7 | 3 |
| Затруднились ответить | 2 | 7 | 5 | 3 |
| <i>Число опрошенных</i> | <i>2000</i> | <i>2400</i> | <i>1600</i> | <i>1600</i> |

ПРОБЛЕМЫ СЕМЬИ И СЕМЕЙНЫЕ ОТНОШЕНИЯ

Таблица 20.10

Что в настоящее время больше всего осложняет жизнь вашей семьи?

| | 2002 | 2003 | 2004 | 2005 | 2006 | 2007 | 2008 | 2010 | 2011 | 2012 | 2013 | 2014 | 2016 |
|--|-------------|-------------|-------------|-------------|-------------|-------------|-------------|-------------|-------------|-------------|-------------|-------------|-------------|
| | I | I | I | I | I | I | I | VIII | VIII | II | VIII | VIII | VIII |
| Низкие доходы, нехватка денег | 72 | 73 | 71 | 73 | 66 | 61 | 60 | 60 | 59 | 61 | 64 | 55 | 61 |
| Опасения потерять работу | 15 | 15 | 14 | 20 | 19 | 17 | 14 | 17 | 17 | 14 | 21 | 19 | 17 |
| Плохое здоровье, трудности с лечением | 35 | 30 | 35 | 30 | 31 | 31 | 32 | 31 | 27 | 30 | 23 | 20 | 19 |
| Плохое жилье | 15 | 12 | 12 | 12 | 15 | 18 | 13 | 15 | 15 | 14 | 13 | 14 | 13 |
| Бытовые трудности | 20 | 19 | 20 | 21 | 23 | 20 | 21 | 28 | 27 | 29 | 20 | 22 | 21 |
| Невозможность дать детям хорошее образование | 10 | 11 | 11 | 11 | 10 | 9 | 7 | 10 | 10 | 8 | 8 | 7 | 6 |
| Плохие отношения в семье | 3 | 2 | 2 | 2 | 3 | 2 | 2 | 2 | 2 | 2 | 2 | 1 | 3 |
| Пьянство, наркомания кого-либо из членов семьи | 4 | 2 | 3 | 3 | 2 | 3 | 2 | 4 | 4 | 1 | 3 | 6 | 3 |
| Усталость, переутомление | 13 | 16 | 16 | 12 | 14 | 16 | 16 | 19 | 17 | 19 | 15 | 14 | 16 |
| Безысходность, отсутствие перспектив в жизни | 13 | 15 | 13 | 18 | 11 | 15 | 12 | 11 | 12 | 15 | 16 | 10 | 11 |
| Недостаток свободного времени | 9 | 8 | 10 | 9 | 12 | 11 | 13 | 19 | 15 | 14 | 15 | 17 | 15 |
| Затруднились ответить | 5 | 6 | 2 | 7 | 2 | 9 | 12 | 5 | 7 | 7 | 7 | 8 | 9 |
| <i>Число опрошенных</i> | <i>2100</i> | <i>2100</i> | <i>2100</i> | <i>2100</i> | <i>2100</i> | <i>2100</i> | <i>2000</i> | <i>1600</i> | <i>1500</i> | <i>1600</i> | <i>1600</i> | <i>1600</i> | <i>1600</i> |

Таблица 20.11

Что из перечисленного особенно осложняет вашу жизнь?

| | 2008 август | 2016 июль |
|---|----------------|--------------|
| Нехватка денег | 53 | 58 |
| Большая нагрузка, много работы | 19 | 20 |
| Болезни близких | 19 | 18 |
| Волокита, хамство в госучреждениях | 14 | 15 |
| Обстановка на работе | 6 | 10 |
| Аварийное состояние дома, квартиры | 6 | 7 |
| Проблемы с детьми | 10 | 7 |
| Работа транспорта | 5 | 5 |
| Отношения с родителями | 4 | 5 |
| Поломки домашней техники | 3 | 5 |
| Конфликты с начальством | 3 | 4 |
| Перебои с водой, теплом, электроэнергией дома | 5 | 4 |
| Отношения с соседями | 3 | 3 |
| Ссоры с мужем (женой) | 6 | 3 |
| Затруднились ответить | 18 | 10 |
| <i>Число опрошенных</i> | <i>1500</i> | <i>1600</i> |

Таблица 20.12

Как вы считаете, за последние пять лет отношения в большинстве российских семей улучшились или ухудшились?

| | 1992 июнь | 1998 декабрь | 2000 июнь | 2007 март | 2010 март | 2016 июль |
|-----------------------|--------------|-----------------|--------------|--------------|--------------|--------------|
| Улучшились | 6 | 16 | 8 | 25 | 19 | 27 |
| Ухудшились | 58 | 50 | 70 | 43 | 50 | 42 |
| Затруднились ответить | 37 | 34 | 22 | 33 | 31 | 31 |

N=1600

Таблица 20.13

Как Вы считаете, должны ли дети в возрасте 18-25 лет, не состоящие в браке, жить вместе с родителями или отдельно от родителей?

| | 2003 январь | 2007 октябрь | 2011 февраль | 2016 июль |
|-----------------------|----------------|-----------------|-----------------|--------------|
| Определенно вместе | 18 | 11 | 9 | 9 |
| Скорее, вместе | 23 | 23 | 25 | 21 |
| Скорее, отдельно | 34 | 35 | 35 | 42 |
| Определенно отдельно | 18 | 20 | 19 | 18 |
| Затруднились ответить | 8 | 12 | 12 | 10 |

N=1600

Таблица 20.14

Почему, по Вашему мнению, дети в возрасте 18-25 лет, не состоящие в браке, должны жить отдельно от родителей?

(в % к тем, кто считает)

| | 2003 январь | 2007 октябрь | 2016 июль |
|---|----------------|-----------------|--------------|
| Дети становятся самостоятельными, приучаются отвечать за свои поступки и принимать решения | 64 | 64 | 68 |
| Дети начинают более внимательно прислушиваться к советам родителей | 11 | 13 | 11 |
| Дети раньше становятся независимыми, включаясь в трудовую жизнь | 38 | 31 | 36 |
| Дети освобождаются от жесткого контроля со стороны родителей, что приводит к уменьшению конфликтов между ними | 20 | 18 | 15 |
| Затруднились ответить | 1 | 2 | 1 |

N=1600

Таблица 20.15

Почему, по Вашему мнению, дети в возрасте 18-25 лет, не состоящие в браке, должны жить вместе с родителями?

(в % к тем, кто считает, что надо жить вместе)

| | 2003 январь | 2007 октябрь | 2011 февраль | 2016 июль |
|---|----------------|-----------------|-----------------|--------------|
| Дети не готовы к самостоятельной жизни, не имеют навыков организации собственного быта | 53 | 44 | 37 | 44 |
| Жизнь отдельно от родителей ослабляет родительский контроль, и дети могут пойти по "неправильному пути" | 47 | 43 | 49 | 42 |
| Жизнь отдельно от родителей приводит к отчуждению в отношениях между детьми и родителями | 19 | 20 | 16 | 25 |
| Жизнь отдельно от родителей приводит к тому, что родители могут остаться без материальной помощи детей | 8 | 10 | 5 | 11 |
| Затруднились ответить | 2 | 4 | 5 | 5 |

N=1600

Таблица 20.16

Если бы в возрасте 18-25 лет у вас еще не было своей семьи, но была бы возможность получить/купить отдельную квартиру, вы бы предпочли жить отдельно от родителей – или вместе с родителями?

| | 2003 март | 2016 июль |
|-----------------------|--------------|--------------|
| Определенно отдельно | 68 | 47 |
| Скорее, отдельно | 14 | 28 |
| Скорее, вместе | 9 | 13 |
| Определенно вместе | 4 | 4 |
| Затруднились ответить | 4 | 9 |

N=1600

Таблица 20.17

Почему вы не хотели бы жить отдельно от родителей?

(в % от тех, кто не хотел бы жить отдельно)

| | 2003 март | 2016 июль |
|---|--------------|--------------|
| Родители были бы резко против, я бы не хотел(а) конфликтов с ними | 4 | 15 |
| Было бы тяжело справляться с домашними делами | 13 | 18 |
| Было бы не с кем поговорить, одиноко | 22 | 17 |
| Родители нуждаются в постоянной опеке и заботе | 40 | 17 |
| Мне необходима постоянная поддержка, советы родителей | 24 | 16 |
| Жить отдельно - это дополнительные расходы, которых можно бы избежать | 12 | 27 |
| Незачем, нет никаких проблем в совместной жизни с родителями | 16 | 29 |
| Даже не задумывался о том, чтобы жить отдельно | 9 | 15 |
| Затруднились ответить | 3 | 7 |

N=1600

Таблица 20.18

Практически в каждой семье время от времени возникают недопонимания и конфликты. Бывают ли в Вашей семье ссоры, скандалы, и если да, как часто?

| | 2002 февраль | 2003 март | 2007 март | 2012 февраль | 2016 июнь |
|-------------------------------|-----------------|--------------|--------------|-----------------|--------------|
| Почти каждый день | 4 | 6 | 3 | 2 | 3 |
| Раз или два в неделю | 12 | 11 | 7 | 7 | 8 |
| Раз или несколько раз в месяц | 23 | 25 | 18 | 20 | 21 |
| Реже | 31 | 34 | 34 | 35 | 31 |
| Никогда не возникают | 23 | 19 | 30 | 30 | 26 |
| Отказ от ответа | 7 | 5 | 8 | 7 | 8 |

N=1600

Таблица 20.19

**Из-за чего в вашей семье бывают ссоры?
Назовите причины наиболее серьезных ссор**

(в % от семей, в которых бывают ссоры,
ранжированы по последнему замеру)

| | 2011 февраль | 2016 июль |
|---|-----------------|--------------|
| Из-за нехватки денег | 32 | 37 |
| Из-за разных взглядов, отсутствия взаимопонимания | 35 | 32 |
| Из-за распределения домашних обязанностей | 22 | 28 |
| Из-за того, кому решать, на что тратить деньги | 13 | 16 |
| Из-за проблем с детьми | 16 | 15 |
| Из-за проблем с родителями, родственниками | 9 | 12 |
| Из-за ревности, измены | 4 | 7 |
| Из-за пьянства кого-либо из членов семьи | 9 | 6 |
| Из-за сексуальных проблем | 2 | 2 |
| Отказ от ответа | -* | 6 |
| Затруднились ответить | 6 | 5 |

*- ответ не предлагался

N=1600

Таблица 20.20

Бывает ли, что во время ссор, конфликтов в вашей семье дело доходит до оскорблений, грубой брани?

(в % от тех семей, в которых возникают конфликты)

| | 2011 февраль | 2016 июль |
|------------------------------|-----------------|--------------|
| Очень часто | 3 | 2 |
| Довольно часто | 8 | 11 |
| Редко | 28 | 39 |
| Никогда/ практически никогда | 55 | 42 |
| Отказ от ответа | 5 | 4 |
| Затруднились ответить | 1 | 2 |

N=1600

Таблица 20.21

**Бывает ли, что во время ссор, конфликтов в вашей семье
дело доходит до рукоприкладства?
(в % от семей, в которых возникают ссоры)**

| | 2011 февраль | 2016 июль |
|------------------------------|-----------------|--------------|
| Очень часто | <1 | <1 |
| Довольно часто | 1 | <1 |
| Редко | 6 | 9 |
| Никогда/ практически никогда | 88 | 82 |
| Отказ от ответа | 5 | 6 |
| Затруднились ответить | 1 | 2 |

N=1600

Таблица 20.22

**Между кем в вашей семье чаще всего
случаются ссоры, конфликты, скандалы?
(в % от семей, в которых возникают ссоры
ответы ранжированы по последнему замеру)**

| | 2002 февраль | 2007 март | 2011 февраль | 2012 февраль | 2016 июль |
|--|-----------------|--------------|-----------------|-----------------|--------------|
| Между мной и моим мужем/женой | 42 | 35 | 53 | 34 | 50 |
| Между мной и моими детьми | 12 | 17 | 17 | 14 | 18 |
| Между мной и моими родителями | 10 | 12 | 11 | 16 | 16 |
| Между моим мужем/женой и детьми | 9 | 6 | 4 | 5 | 8 |
| Между мной и другими членами семьи (родителями мужа/ жены, братьями или сестрами, бабушкой/дедушкой) | 5 | 1 | 7 | 6 | 7 |
| Между детьми | 2 | 3 | 3 | 4 | 4 |
| Случается по-разному | 14 | 16 | 9 | 15 | 4 |
| Между моими родителями | 2 | 2 | 3 | 3 | 3 |
| Все члены семьи конфликтуют друг с другом | 3 | 1 | 1 | 1 | 3 |
| Между моим мужем/женой и другими членами семьи (нашими родителями, братьями или сестрами, бабушкой/дедушкой) | 1 | 1 | 3 | 1 | 3 |
| Отказ от ответа | 1 | 4 | 4 | 3 | 9 |

N=1600

Таблица 20.23

**Случалось ли когда-либо, что ваш нынешний или прежний муж
(жена) или сожитель (сожительница) бил вас?**

| | 2003 март | 2012 февраль | 2016 июль |
|----------------------|--------------|-----------------|--------------|
| Часто | 2 | 1 | 2 |
| Несколько раз | 7 | 4 | 3 |
| Один или два раза | 8 | 7 | 6 |
| Не случалось ни разу | 76 | 77 | 80 |
| Отказ от ответа | 7 | 12 | 10 |

N=1600

Таблица 20.24

**С каким из следующих суждений о семье и браке
вы бы скорее согласились?**

| | 1989 май | 2007 декабрь | 2016 август |
|--|-------------|-----------------|----------------|
| Каждый человек рано или поздно должен вступить в брак, завести семью | 85 | 77 | 78 |
| Людям не обязательно вступать в брак и заводить семью | 12 | 19 | 18 |
| Затруднились ответить | 3 | 4 | 4 |
| <i>Число опрошенных</i> | 1800 | 2500 | 1600 |

Таблица 20.25

Что, на ваш взгляд, предпочтительней в наши дни?

| | 1989 май | 2007 декабрь | 2016 август |
|---|-------------|-----------------|----------------|
| Предпочтительней вступить в брак и жить в семье | 89 | 81 | 80 |
| Предпочтительней в брак не вступать и жить одному (одной) | 4 | 11 | 12 |
| Затруднились ответить | 7 | 8 | 8 |
| <i>Число опрошенных</i> | 1800 | 2500 | 1600 |

N=1600

Таблица 20.26

**Для чего, с вашей точки зрения,
люди вступают в брак, заводят семью?**

| | 1989 май | 2007 декабрь | 2016 август |
|--|-------------|-----------------|----------------|
| Чтобы были дети, продолжился род | 57 | 58 | 52 |
| Чтобы рядом был человек, который тебя поймет и поддержит в любой жизненной ситуации | 41 | 49 | 44 |
| Чтобы чувствовать себя нужным кому-то, чтобы иметь возможность о ком-то заботиться | 37 | 33 | 32 |
| Чтобы был уютный дом, благоустроенный быт | 26 | 25 | 28 |
| Иметь семью и детей - нравственный долг человека | 25 | 28 | 26 |
| Чтобы не быть одинокими | 27 | 29 | 25 |
| Чтобы не расставаться с любимым человеком | 20 | 16 | 20 |
| Принято вступать в брак, так поступают все, хотя не всем удается создать хорошую семью | 6 | 13 | 20 |
| Чтобы иметь постоянного сексуального партнера | 6 | 10 | 15 |
| Затруднились ответить | 2 | 1 | 1 |
| <i>Число опрошенных</i> | 1800 | 2500 | 1600 |

Таблица 20.27

В чем вы видите отрицательные стороны семейной жизни?

| | 1989 май | 2007 декабрь | 2016 август |
|--|-------------|-----------------|----------------|
| Нужно слишком много работать, чтобы обеспечить материальное благополучие семьи | 42 | 35 | 26 |
| В семейной жизни слишком большое значение имеет быт – кастрюли, пеленки, магазины | 39 | 24 | 24 |
| Семейная жизнь налагает чрезмерную ответственность за благополучие других | 14 | 23 | 23 |
| Семья ограничивает личную свободу | 20 | 21 | 19 |
| В семейной жизни слишком много однообразия: одни и те же лица, изо дня в день одни и те же обязанности | 17 | 12 | 12 |
| В семье много тревог и огорчений доставляют дети | 18 | 13 | 12 |
| В семье неизбежны обман, предательство, конфликты | 13 | 18 | 11 |
| Семейная жизнь мешает профессиональному росту | 8 | 8 | 8 |
| Живя в семье, невозможно сохранить любовь | 3 | 3 | 4 |
| Затруднились ответить | 18 | 19 | 24 |
| <i>Число опрошенных</i> | 1800 | 2500 | 1600 |

Таблица 20.28

Как вы считаете, где лучше воспитывать детей до школы?

| | 1991 июнь | 2004 июнь | 2010 март | 2016 август |
|---------------------------|--------------|--------------|--------------|----------------|
| Дома с бабушкой, дедушкой | 10 | 7 | 10 | 13 |
| Дома с матерью | 43 | 25 | 24 | 26 |
| Дома с няней/гувернанткой | -* | - | 2 | 2 |
| В детском саду | 33 | 66 | 60 | 54 |
| Затруднились ответить | 14 | 2 | 4 | 4 |
| <i>Число опрошенных</i> | 1250 | 1600 | 1600 | 1600 |

*- вариант ответа не предлагался

Таблица 20.29

Кто может выслушать и лучше всего понять человека, когда у него тяжело на душе?

| | 1989 | 1994 | 1999 | 2008 | 2010 | 2011 | 2016 |
|-------------------------------------|------|------|------|------|------|------|------|
| Мать, отец | 55 | 42 | 42 | 42 | 29 | 30 | 43 |
| Жена, муж | 36 | 38 | 30 | 33 | 29 | 30 | 37 |
| Сын, дочь | 16 | 12 | 10 | 14 | 28 | 31 | 29 |
| Друг, подруга | 17 | 22 | 27 | 30 | 16 | 15 | 13 |
| Случайный человек | 3 | 5 | 6 | 6 | 7 | 6 | 10 |
| Брат, сестра | 11 | 8 | 10 | 9 | 8 | 10 | 9 |
| Другой человек в таком же положении | 17 | 11 | 14 | 12 | 8 | 6 | 6 |
| Собака, кошка | 2 | 4 | 6 | 3 | 3 | 3 | 5 |
| Врач | 3 | 2 | 1 | 1 | 2 | 1 | 3 |
| Товарищи по работе | 4 | 3 | 3 | 2 | 3 | 3 | 3 |
| Священник | 3 | 5 | 3 | 5 | 3 | 3 | 2 |
| Никто | 4 | 4 | 4 | 4 | 1 | 0 | 1 |
| Затруднились ответить | 5 | 7 | 7 | 5 | 6 | 5 | 3 |
| <i>Число опрошенных</i> | 1500 | 3000 | 2000 | 1500 | 1600 | 1500 | 1600 |

Таблица 20.30

Кем бы вы хотели видеть вашего сына (дочь, внука)?

| | 2004 май | 2006 июнь | 2007 июнь | 2010 июль | 2014 май | 2015 май | 2016 май |
|---|-------------|--------------|--------------|--------------|-------------|-------------|-------------|
| Юристом, экономистом, финансистом | 24 | 23 | 23 | 23 | 20 | 16 | 13 |
| Программистом, специалистом в области высоких технологий | 18 | 21 | 20 | 23 | 15 | 11 | 17 |
| Врачом | 17 | 19 | 17 | 22 | 14 | 18 | 17 |
| Предпринимателем, бизнесменом | 14 | 16 | 17 | 17 | 13 | 13 | 10 |
| Директором банка | 11 | 11 | 13 | 14 | 11 | 10 | 11 |
| Военным, офицером | 8 | 13 | 9 | 13 | 11 | 11 | 9 |
| Инженером | 10 | 13 | 12 | 12 | 8 | 11 | 8 |
| Спортсменом | 8 | 10 | 7 | 8 | 8 | 10 | 5 |
| Владельцем магазина | 5 | 6 | 7 | 8 | 6 | 5 | 4 |
| Артистом, музыкантом, художником, писателем, журналистом | 6 | 8 | 7 | 8 | 5 | 7 | 5 |
| Политиком, министром | 4 | 5 | 6 | 5 | 5 | 4 | 3 |
| Профессором, ученым, преподавателем вуза | 6 | 6 | 7 | 8 | 5 | 7 | 7 |
| Квалифицированным рабочим | 12 | 15 | 14 | 16 | 4 | 6 | 5 |
| Школьным учителем | 4 | 5 | 4 | 6 | 3 | 3 | 3 |
| Социологом, маркетологом, политологом, рекламщиком | 4 | 4 | 5 | 4 | 2 | 2 | 1 |
| Фермером | 4 | 3 | 2 | 4 | 1 | 1 | 2 |
| Священником | 1 | 1 | 1 | 1 | <1 | <1 | 0 |
| Затруднились ответить | 15 | 12 | 13 | 12 | 20 | 23 | 18 |
| <i>Число опрошенных</i> | <i>1600</i> | <i>1600</i> | <i>1600</i> | <i>1600</i> | <i>800</i> | <i>800</i> | <i>800</i> |

Таблица 20.31

**Есть ли среди следующих тем такие,
о которых не принято говорить в вашей семье?
(ответы ранжированы)**

| | |
|--|----|
| Сексуальные проблемы людей, включая родных и знакомых | 33 |
| Самоубийство | 15 |
| Смерть, тяжелая болезнь близких | 7 |
| То, что нельзя изменить или поправить | 7 |
| Религия, вера в бога | 5 |
| Темные страницы истории страны (репрессии в советское время, ГУЛАГ, войны и т.п.) | 5 |
| Богатство и бедность других, почему одни богатые, другие бедные, включая и свою семью | 4 |
| Характер близких людей, их отношения с окружающими | 4 |
| Экономика страны | 3 |
| Политика, отношение к руководителям государства | 2 |
| Внешняя политика, действия России в других странах (в Сирии, на Украине и т.п.) | 2 |
| Не могу назвать никаких тем, о которых не принято говорить в нашей семье | 47 |
| Затруднились ответить | 8 |

2016 г., ноябрь; N=1600

ОТДЫХ

Таблица 20.32

Где вы, члены вашей семьи собираетесь отдыхать этим летом?

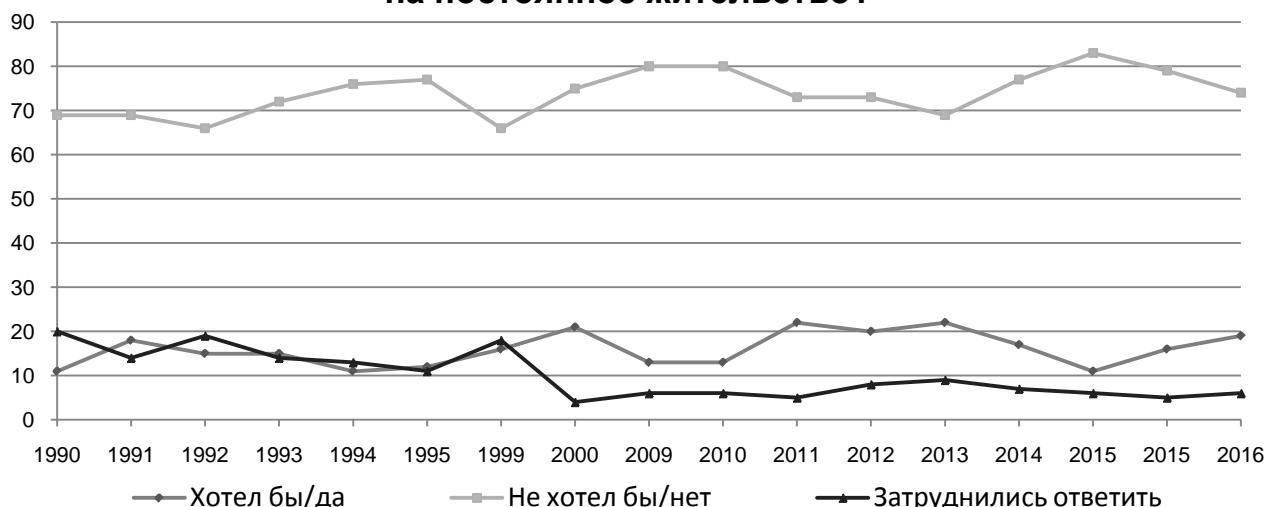
| | 1997 | 1999 | 2001 | 2002 | 2003 | 2004 | 2005 | 2006 | 2007 | 2008 | 2009 | 2010 | 2011 | 2012 | 2013 | 2014 | 2015 | 2016 |
|--|------|------|------|------|------|------|------|------|------|------|------|------|------|------|------|------|------|------|
| | V | V | VI | V | V | V | VI | V | V | V | V | V | V | V | V | V | V | V |
| На даче, садовом участке | 23 | 23 | 26 | 23 | 27 | 27 | 24 | 22 | 21 | 22 | 24 | 25 | 24 | 24 | 22 | 22 | 22 | 21 |
| На Черном море (Россия) | 3 | 3 | 4 | 4 | 4 | 5 | 7 | 6 | 7 | 7 | 6 | 7 | 7 | 8 | 7 | 12 | 5 | 5 |
| В Крыму | - | - | - | 1 | 1 | 1 | 1 | 2 | 1 | 1 | 2 | 2 | 2 | 2 | 2 | 3 | 5 | 4 |
| В Прибалтике | <1 | <1 | <1 | <1 | <1 | <1 | <1 | <1 | 1 | 1 | <1 | 1 | 2 | 1 | <1 | <1 | 1 | 1 |
| В другом городе, селе России | 7 | 5 | 5 | 6 | 5 | 7 | 7 | 6 | 6 | 5 | 5 | 4 | 5 | 5 | 7 | 6 | 7 | 7 |
| В других местах на территории бывшего Союза | 1 | 1 | 2 | 2 | 1 | 2 | 3 | 3 | 1 | 2 | 2 | 3 | 2 | 1 | 3 | 2 | 2 | 1 |
| За границей | 1 | 1 | <1 | 1 | 1 | 1 | 2 | 1 | 2 | 2 | 2 | 3 | 3 | 5 | 4 | 5 | 6 | 3 |
| Останемся дома, будем заниматься своими делами | 33 | 46 | 36 | 40 | 40 | 32 | 37 | 34 | 34 | 33 | 31 | 29 | 28 | 30 | 27 | 21 | 27 | 20 |
| Не поедем отдыхать, нет денег | 31 | 26 | 25 | 22 | 17 | 20 | 19 | 17 | 20 | 22 | 20 | 16 | 18 | 15 | 14 | 16 | 19 | 26 |
| Пока не решили, затруднились ответить | 10 | 7 | 7 | 6 | 8 | 7 | 3 | 11 | 11 | 15 | 13 | 18 | 14 | 15 | 19 | 17 | 14 | 16 |
| Число опрошенных | 1600 | 1600 | 1600 | 1600 | 1600 | 1600 | 1600 | 1600 | 1600 | 1600 | 1600 | 1600 | 1600 | 1600 | 1600 | 800 | 800 | 1600 |

N=1600

21. ОТЪЕЗД ИЗ СТРАНЫ

График 21.1

Хотели бы вы уехать за границу (за пределы бывшего СССР) на постоянное жительство?



До 2000 г. N=2000, в 2009-2010 гг. N=1600, с 2011 г. N=800

Таблица 21.1

В какой мере вы сейчас готовы к тому, чтобы уехать за пределы бывшего СССР на постоянное жительство?

| | 2009 май | 2011 май | 2012 май | 2013 май | 2014 май | 2015 март | 2015 май | 2016 май |
|--------------------------------------|----------|----------|----------|----------|----------|-----------|----------|----------|
| Собираю, оформляю документы на выезд | 1 | 1 | 1 | <1 | 1 | 1 | 1 | 1 |
| Принял твердое решение уехать | 1 | 2 | 3 | 3 | 3 | 2 | 1 | 1 |
| Обдумываю возможности выезда | 3 | 6 | 5 | 5 | 5 | 4 | 4 | 7 |
| Иногда подумываю над этим | 19 | 21 | 17 | 13 | 13 | 10 | 16 | 16 |
| Никогда не думал об этом | 78 | 69 | 68 | 73 | 76 | 82 | 76 | 73 |
| Затруднились ответить | - | - | 6 | 4 | 3 | 2 | 3 | 2 |
| Число опрошенных | 1600 | 800 | 800 | 800 | 800 | 800 | 800 | 800 |

Таблица 21.2

Что прежде всего заставляет вас задумываться об эмиграции?
(в % от тех, кто задумывался об эмиграции)

| | 2013 май | 2014 май | 2015 май | 2016 май |
|---|----------|----------|----------|----------|
| Лучшие условия жизни, обустроенность быта за рубежом | 49 | 46 | 44 | 42 |
| Нестабильная экономическая ситуация в России | 32 | 29 | 31 | 41 |
| Желание обеспечить детям достойное и надежное будущее | 31 | 31 | 28 | 28 |
| Отсутствие в России защиты от произвола властей, чиновников | 18 | 16 | 22 | 17 |
| Условия ведения бизнеса в России | 14 | 16 | 11 | 11 |
| Возможность получения за рубежом более качественных медицинских услуг | 10 | 14 | 10 | 14 |
| Отсутствие в России возможностей для профессионального роста | 12 | 9 | 7 | 10 |
| Семейные обстоятельства (кто-то из членов семьи уже живет за рубежом) | 4 | 7 | 7 | 7 |
| Преступность, терроризм, угроза жизни в России | 12 | 12 | 6 | 9 |
| Ощущение, что большинство окружающих не разделяет ваши ценности | 4 | 6 | 6 | 5 |
| Сложившаяся в России политическая обстановка | 10 | 11 | 4 | 11 |
| Затруднились ответить | 6 | 8 | 7 | 8 |

22. МЕЖЭТНИЧЕСКИЕ ОТНОШЕНИЯ

Таблица 22.1

**Ощущается ли сейчас в том городе, районе,
где вы живете, межнациональная напряженность?**

| | 2005 XI | 2006 IV | 2006 XI | 2007 IV | 2008 XII | 2010 XII | 2011 XII | 2012 XI | 2013 X | 2014 VII | 2015 VIII | 2016 VIII |
|-----------------------|------------|------------|------------|------------|-------------|-------------|-------------|------------|-----------|-------------|--------------|--------------|
| Определенно да | 5 | 4 | 7 | 4 | 7 | 7 | 3 | 5 | 10 | 3 | 6 | 3 |
| Скорее, да | 21 | 18 | 23 | 18 | 20 | 19 | 21 | 24 | 33 | 20 | 16 | 15 |
| Скорее, нет | 44 | 44 | 40 | 46 | 41 | 46 | 46 | 46 | 39 | 50 | 45 | 46 |
| Определенно нет | 26 | 30 | 24 | 27 | 24 | 20 | 24 | 20 | 13 | 21 | 28 | 33 |
| Затруднились ответить | 4 | 4 | 6 | 5 | 7 | 8 | 6 | 6 | 6 | 5 | 6 | 4 |

N=1600

Таблица 22.2

**Чувствуете ли вы в настоящее время враждебность
со стороны людей других национальностей?**

| | 2002 VII | 2004 VIII | 2005 VIII | 2006 VIII | 2007 VIII | 2008 X | 2009 XI | 2010 VIII | 2011 VIII | 2012 IX | 2013 X | 2014 VII | 2015 VIII | 2016 XI |
|------------------------------------|-------------|--------------|--------------|--------------|--------------|-----------|------------|--------------|--------------|------------|-----------|-------------|--------------|------------|
| Очень часто | 2 | 4 | 3 | 2 | 4 | 3 | 1 | 3 | 4 | 4 | 4 | 4 | 4 | 2 |
| Довольно часто | 8 | 10 | 9 | 8 | 11 | 9 | 9 | 13 | 14 | 13 | 13 | 10 | 12 | 9 |
| Редко | 29 | 29 | 26 | 27 | 29 | 26 | 28 | 25 | 27 | 31 | 35 | 30 | 31 | 36 |
| Никогда/ практически никогда | 60 | 56 | 61 | 60 | 53 | 58 | 60 | 55 | 50 | 45 | 45 | 53 | 51 | 51 |
| Затруднились ответить | 2 | 1 | 2 | 3 | 3 | 4 | 2 | 4 | 5 | 7 | 4 | 3 | 3 | 3 |

N=1600

Таблица 22.3

**Чувствуете ли вы в настоящее время враждебность
к людям других национальностей?**

| | 2002 VII | 2004 VIII | 2005 VIII | 2006 VIII | 2007 VIII | 2008 X | 2009 XI | 2010 VIII | 2011 VIII | 2012 IX | 2013 X | 2014 VII | 2015 VIII | 2016 VIII |
|------------------------------------|-------------|--------------|--------------|--------------|--------------|-----------|------------|--------------|--------------|------------|-----------|-------------|--------------|--------------|
| Очень часто | 3 | 4 | 4 | 3 | 3 | 2 | 1 | 4 | 6 | 4 | 6 | 3 | 2 | 3 |
| Довольно часто | 9 | 13 | 9 | 8 | 9 | 8 | 10 | 15 | 14 | 14 | 14 | 11 | 11 | 16 |
| Редко | 29 | 29 | 25 | 27 | 32 | 32 | 30 | 25 | 26 | 32 | 39 | 33 | 38 | 41 |
| Никогда/ практически никогда | 59 | 53 | 60 | 59 | 53 | 55 | 56 | 52 | 49 | 44 | 37 | 50 | 46 | 38 |
| Затруднились ответить | 1 | 2 | 2 | 3 | 3 | 4 | 3 | 4 | 6 | 6 | 4 | 3 | 4 | 3 |

N=1600

Таблица 22.4

**Возможны ли в настоящее время в России
массовые кровопролитные столкновения на национальной почве?**

| | 2002 VII | 2007 VII | 2008 X | 2009 XI | 2011 I | 2011 XI | 2012 XI | 2013 X | 2014 VII | 2015 VIII | 2016 VIII |
|--------------------------|-------------|-------------|-----------|------------|-----------|------------|------------|-----------|-------------|--------------|--------------|
| Определенно да | 12 | 13 | 10 | 3 | 15 | 11 | 11 | 17 | 5 | 5 | 4 |
| Скорее, да | 37 | 37 | 29 | 20 | 41 | 28 | 32 | 45 | 19 | 20 | 21 |
| Скорее, нет | 30 | 32 | 32 | 39 | 28 | 39 | 36 | 24 | 46 | 42 | 46 |
| Определенно нет | 12 | 8 | 18 | 25 | 6 | 11 | 11 | 5 | 20 | 23 | 22 |
| Затруднились ответить | 10 | 10 | 10 | 12 | 11 | 11 | 10 | 9 | 10 | 11 | 8 |

N=1600

Таблица 22.5

**Возможны ли в настоящее время в том месте, где вы живете,
кровопролитные столкновения на национальной почве?**

| | 2002 VII | 2007 VII | 2008 X | 2009 XI | 2011 I | 2011 XI | 2012 XI | 2013 X | 2014 VII | 2015 VIII | 2016 VIII |
|--------------------------|-------------|-------------|-----------|------------|-----------|------------|------------|-----------|-------------|--------------|--------------|
| Определенно да | 5 | 6 | 4 | 2 | 8 | 6 | 3 | 6 | 2 | 3 | 3 |
| Скорее, да | 19 | 16 | 16 | 8 | 22 | 14 | 20 | 19 | 11 | 11 | 9 |
| Скорее, нет | 43 | 46 | 41 | 38 | 42 | 40 | 45 | 45 | 45 | 43 | 46 |
| Определенно нет | 25 | 22 | 30 | 42 | 21 | 28 | 23 | 19 | 31 | 35 | 38 |
| Затруднились ответить | 9 | 10 | 10 | 10 | 8 | 12 | 9 | 12 | 11 | 9 | 5 |

N=1600

Таблица 22.6

**Могут ли в ближайшие годы в России произойти погромы,
массовые кровавые столкновения на национальной почве?**

| | 2008 август | 2012 октябрь | 2014 ноябрь | 2015 ноябрь | 2016 ноябрь |
|-------------------------|----------------|-----------------|----------------|----------------|----------------|
| Определенно да | 5 | 6 | 2 | 5 | 2 |
| Возможно да | 34 | 36 | 19 | 21 | 15 |
| Маловероятно | 29 | 33 | 45 | 38 | 42 |
| Определенно нет | 19 | 14 | 27 | 24 | 29 |
| Трудно сказать | 13 | 11 | 7 | 12 | 13 |
| <i>Число опрошенных</i> | <i>1500</i> | <i>2000</i> | <i>1600</i> | <i>1600</i> | <i>1600</i> |

N=1600

МИГРАНТЫ

Таблица 22.7

Какой политики должно придерживаться правительство России в отношении приезжих?

| | 2002 | 2004 | 2005 | 2006 | 2007 | 2008 | 2009 | 2010 | 2011 | 2012 | 2013 | 2014 | 2015 | 2016 | |
|--|------|------|------|------|------|------|------|------|------|------|------|------|------|------|------|
| | VII | VIII | IX | VIII | VIII | X | XI | VIII | XI | VIII | X | VII | VIII | III | VIII |
| Пытаться ограничить приток приезжих | 45 | 54 | 59 | 52 | 57 | 52 | 61 | 60 | 64 | 70 | 78 | 76 | 68 | 80 | 66 |
| Не ставить на пути притока приезжих административные барьеры и пытаться использовать его на благо России | 44 | 38 | 36 | 39 | 32 | 35 | 30 | 27 | 28 | 20 | 14 | 16 | 23 | 10 | 23 |
| Затруднились ответить | 11 | 7 | 6 | 9 | 11 | 13 | 9 | 13 | 8 | 10 | 8 | 8 | 9 | 10 | 11 |
| <i>Число опрошенных</i> | 1600 | 1600 | 1600 | 1600 | 1600 | 1600 | 1600 | 800 | 800 | 1600 | 800 | 1600 | 1600 | 800 | 1600 |

N=1600

Таблица 22.6

Какие чувства вы лично испытываете по отношению к выходцам из южных республик, проживающих в вашем городе, районе?

| | 2002 | 2003 | 2004 | 2006 | 2007 | 2007 | 2008 | 2010 | 2011 | 2012 | 2013 | 2013 | 2014 | 2015 | 2015 | 2016 | |
|-----------------------|------|------|------|------|------|------|------|------|------|------|------|------|------|------|------|------|----|
| | XI | XI | XI | XI | IV | XI | XII | XII | XII | XI | III | X | VII | VIII | XI | VIII | XI |
| Уважение | 3 | 5 | 3 | 4 | 3 | 6 | 4 | 5 | 1 | 3 | 3 | 3 | 6 | 4 | 4 | 2 | 3 |
| Симпатию | 5 | 4 | 4 | 4 | 3 | 5 | 4 | 4 | 4 | 5 | 4 | 3 | 6 | 4 | 5 | 3 | 3 |
| Раздражение | 25 | 18 | 23 | 18 | 19 | 16 | 14 | 14 | 15 | 21 | 23 | 25 | 17 | 18 | 18 | 15 | 13 |
| Неприязнь | 28 | 23 | 24 | 15 | 23 | 18 | 14 | 15 | 20 | 21 | 25 | 30 | 20 | 16 | 19 | 18 | 16 |
| Страх | 5 | 4 | 4 | 3 | 3 | 4 | 2 | 6 | 3 | 3 | 7 | 6 | 5 | 3 | 7 | 5 | 4 |
| Никаких особых чувств | 39 | 45 | 46 | 56 | 52 | 54 | 61 | 57 | 57 | 46 | 43 | 39 | 54 | 55 | 48 | 60 | 59 |
| Затруднились ответить | 4 | 4 | 4 | 3 | 2 | 3 | 2 | 4 | 1 | 3 | 3 | 2 | 1 | 3 | 4 | 1 | 5 |

N=1600

ОТНОШЕНИЕ К МИГРАНТАМ

Таблица 22.7

На ваш взгляд, численность мигрантов в том месте, где вы живете и работаете, за последние два года снизилась, осталась без изменений или увеличилась?

| | |
|-------------------------|----|
| Существенно снизилась | 1 |
| Скорее, снизилась | 6 |
| Осталась без изменений | 43 |
| Скорее, увеличилась | 31 |
| Существенно увеличилась | 11 |
| Затруднились ответить | 7 |

2016г., август; N=1600

Таблица 22.8

В какой мере вы согласны с тем, что иммигранты увеличивают уровень преступности?

| | 1996 VI | 2003 VII | 2012 X | 2016 VIII |
|-----------------------------|------------|-------------|-----------|--------------|
| Полностью согласен | 29 | 35 | 34 | 26 |
| Скорее, согласен | 25 | 24 | 37 | 38 |
| Ни согласен, ни не согласен | 13 | 12 | 17 | 21 |
| Скорее, не согласен | 11 | 10 | 7 | 8 |
| Совершенно не согласен | 6 | 5 | 1 | 3 |
| Затруднились ответить | 16 | 14 | 5 | 4 |

N=1600

Таблица 22.9

В какой мере вы согласны с тем, что иммигранты в целом способствуют развитию российской экономики?

| | 1996 VI | 2003 VII | 2012 X | 2016 VIII |
|-----------------------------|------------|-------------|-----------|--------------|
| Полностью согласен | 4 | 4 | 5 | 1 |
| Скорее, согласен | 11 | 12 | 19 | 11 |
| Ни согласен, ни не согласен | 20 | 17 | 29 | 31 |
| Скорее, не согласен | 24 | 28 | 29 | 34 |
| Совершенно не согласен | 17 | 18 | 14 | 17 |
| Затруднились ответить | 23 | 22 | 6 | 5 |

N=1600

Таблица 22.10

В какой мере вы согласны с тем, что иммигранты отбирают рабочие места у россиян?

| | 1996 VI | 2003 VII | 2012 X | 2016 VIII |
|-----------------------------|------------|-------------|-----------|--------------|
| Полностью согласен | 21 | 32 | 31 | 27 |
| Скорее, согласен | 27 | 26 | 36 | 35 |
| Ни согласен, ни не согласен | 14 | 15 | 18 | 22 |
| Скорее, не согласен | 15 | 11 | 11 | 11 |
| Совершенно не согласен | 8 | 5 | 1 | 2 |
| Затруднились ответить | 15 | 10 | 4 | 3 |

N=1600

Таблица 22.11

**В какой мере вы согласны с тем, что
иммигранты обогащают российское общество тем,
что приносят с собой новые идеи и культуру?**

| | 2012 X | 2016 VIII |
|-----------------------------|-----------|--------------|
| Полностью согласен | 4 | 1 |
| Скорее, согласен | 15 | 11 |
| Ни согласен, ни не согласен | 27 | 29 |
| Скорее, не согласен | 29 | 33 |
| Совершенно не согласен | 17 | 21 |
| Затруднились ответить | 8 | 5 |

N=1600

Таблица 22.12

**В какой мере вы согласны с тем, что в целом,
иммигранты «разрушают» российскую культуру?**

| | 2012 X | 2016 VIII |
|-----------------------------|-----------|--------------|
| Полностью согласен | 18 | 16 |
| Скорее, согласен | 28 | 23 |
| Ни согласен, ни не согласен | 28 | 28 |
| Скорее, не согласен | 15 | 19 |
| Совершенно не согласен | 4 | 8 |
| Затруднились ответить | 7 | 6 |

N=1600

Таблица 22.13

**Какие качества, на ваш взгляд, чаще всего присущи мигрантам?
(ответы ранжированы по последнему замеру)**

| | 2013 июнь | 2016 март |
|---|--------------|--------------|
| Незнание русского языка, трудности в коммуникации | 53 | 39 |
| Низкая квалификация при выполнении своей работы | 42 | 32 |
| Неопрятный, отталкивающий внешний вид | 35 | 27 |
| Навязывание, демонстрация своей культуры и обычаев | 28 | 29 |
| Высокая работоспособность, ответственность при низких зарплатах | 27 | 21 |
| Невежливость, неделикатность | 19 | 19 |
| Общительность | 5 | 5 |
| Вежливость, деликатность | 4 | 3 |
| Аккуратность | 4 | 4 |
| Отзывчивость, желание помочь | 4 | 1 |
| Не знаю/не хочу отвечать | 10 | 14 |

N=1600

Таблица 22.14

**Как вы относитесь к идее введения строгого визового режима
со странами Средней Азии и Закавказья?**

| | 2013 июнь | 2016 март |
|-------------------------|--------------|--------------|
| Целиком положительно | 52 | 44 |
| Скорее, положительно | 32 | 34 |
| Скорее, отрицательно | 7 | 9 |
| Резко отрицательно | 2 | 2 |
| Ничего не слышали о ней | 6 | 11 |

N=1600

Таблица 22.15

**Вы были бы за или против того, чтобы ограничить приезд
в ваш город/регион на постоянное место жительства
и на заработки жителей других регионов России?**

| | 2012 сентябрь | 2013 июнь | 2013 октябрь | 2014 июль | 2015 август | 2016 август |
|-----------------------|------------------|--------------|-----------------|--------------|----------------|----------------|
| Определенно за | 24 | 34 | 28 | 27 | 20 | 27 |
| Скорее, за | 33 | 31 | 35 | 36 | 34 | 36 |
| Скорее, против | 25 | 20 | 20 | 20 | 21 | 18 |
| Определенно против | 6 | 8 | 7 | 7 | 9 | 6 |
| Затруднились ответить | 12 | 8 | 10 | 10 | 12 | 12 |

N=1600

КСЕНОФОБИЯ

Таблица 22.16

**Следует ли ограничить проживание
на территории России людей следующих национальностей?**

| | 2004 VIII | 2005 VIII | 2006 VIII | 2007 VIII | 2009 VIII | 2010 VIII | 2011 VIII | 2012 VIII | 2013 X | 2014 VII | 2015 VIII | 2016 VIII |
|--|--------------|--------------|--------------|--------------|--------------|--------------|--------------|--------------|-----------|-------------|--------------|--------------|
| ДА: | | | | | | | | | | | | |
| Вьетнамцев | 39 | 42 | 35 | 34 | 24 | 33 | 21 | 31 | 32 | 27 | 22 | 19 |
| Евреев | 15 | 18 | 13 | 10 | 6 | 11 | 8 | 10 | 8 | 8 | 7 | 6 |
| Выходцев с Кавказа | 44 | 50 | 42 | 44 | 38 | 37 | 39 | 42 | 54 | 38 | 29 | 34 |
| Китайцев | 39 | 46 | 41 | 41 | 34 | 36 | 30 | 37 | 45 | 29 | 24 | 24 |
| выходцев из бывших среднеазиатских республик СССР | 31 | 31 | 23 | 25 | 20 | 27 | 26 | 35 | 45 | 33 | 29 | 29 |
| Украинцев | 8 | 8 | 7 | 6 | 7 | 6 | 5 | 6 | 5 | 8 | 14 | 13 |
| Цыган | 32 | 30 | 29 | 25 | 22 | 30 | 18 | 29 | 32 | 23 | 22 | 21 |
| Всех наций, кроме русской | 14 | 11 | 11 | 10 | 16 | 16 | 17 | 13 | 14 | 14 | 15 | 18 |
| НЕТ: | | | | | | | | | | | | |
| Не следует вводить ограничения на проживание людей каких бы то ни было национальностей | 21 | 20 | 25 | 23 | 19 | 21 | 17 | 18 | 11 | 21 | 25 | 20 |
| Затруднились ответить | 5 | 5 | 6 | 8 | 14 | 12 | 15 | 9 | 8 | 10 | 10 | 10 |
| <i>Число опрошенных</i> | 1600 | 1600 | 1600 | 1600 | 1600 | 1600 | 1600 | 1600 | 800 | 800 | 1600 | 1600 |

Таблица 22.17

Как вы относитесь к идее «Россия – для русских»?

| | 1998 XII | 2000 I | 2001 XI | 2002 XII | 2003 VII | 2004 XII | 2005 XI | 2006 XI | 2007 VIII | 2008 X | 2009 VIII | 2009 XI | 2010 VIII | 2011 XI | 2012 XI | 2013 X | 2014 VII | 2015 VIII | 2016 VIII |
|--|-------------|-----------|------------|-------------|-------------|-------------|------------|------------|--------------|-----------|--------------|------------|--------------|------------|------------|-----------|-------------|--------------|--------------|
| Поддерживаю, ее давно пора осуществить | 13 | 15 | 16 | 16 | 21 | 16 | 16 | 15 | 14 | 15 | 19 | 18 | 19 | 19 | 15 | 23 | 18 | 16 | 14 |
| Ее было бы неплохо осуществить, но в разумных пределах | 30 | 34 | 42 | 38 | 32 | 37 | 37 | 35 | 41 | 42 | 35 | 36 | 35 | 40 | 41 | 43 | 36 | 35 | 38 |
| Отрицательно, это настоящий фашизм | 30 | 27 | 20 | 26 | 18 | 25 | 23 | 26 | 27 | 25 | 27 | 32 | 21 | 23 | 23 | 19 | 27 | 25 | 21 |
| Меня это не интересует | 14 | 12 | 11 | 9 | 7 | 12 | 12 | 12 | 11 | 12 | 11 | 9 | 16 | 11 | 14 | 9 | 14 | 16 | 21 |
| Затруднились ответить | 7 | 6 | 5 | 3 | 8 | 4 | 5 | 4 | 7 | 7 | 8 | 5 | 9 | 7 | 6 | 6 | 5 | 8 | 6 |

N=1600

РУССКИЕ МАРШИ

Таблица 22.18

Слышали ли вы о том, что 4 ноября в России проводятся «Русские марши» под лозунгами защиты прав русских в России?

| | 2007 ноябрь | 2010 декабрь | 2011 октябрь | 2013 октябрь | 2014 октябрь | 2015 ноябрь | 2016 октябрь |
|-----------------------|----------------|-----------------|-----------------|-----------------|-----------------|----------------|-----------------|
| Да | 16 | 31 | 16 | 20 | 23 | 28 | 24 |
| Нет | 78 | 59 | 78 | 75 | 70 | 65 | 71 |
| Затруднились ответить | 6 | 11 | 6 | 5 | 8 | 8 | 5 |
| Число опрошенных | 1600 | 1600 | 800 | 800 | 800 | 1600 | 800 |

Таблица 22.19

Как вы относитесь к идее проведения таких «Русских маршей»?

| | 2006 ноябрь* | 2007 ноябрь | 2010 декабрь | 2011 октябрь | 2013 октябрь | 2014 октябрь | 2015 ноябрь** | 2016 октябрь |
|--|-----------------|----------------|-----------------|-----------------|-----------------|-----------------|------------------|-----------------|
| Определенно положительно | 5 | 5 | 8 | 7 | 11 | 7 | 30 | 10 |
| Скорее положительно | 9 | 12 | 20 | 19 | 29 | 24 | | 29 |
| Скорее отрицательно | 15 | 9 | 24 | 20 | 19 | 22 | 30 | 22 |
| Определенно отрицательно | 13 | 5 | 12 | 10 | 7 | 9 | | 7 |
| Ничего не знаю о нем/ затруднились ответить | 58 | 70 | 36 | 45 | 35 | 37 | 40 | 32 |
| Число опрошенных | 1600 | 1600 | 1600 | 800 | 800 | 800 | 1600 | 800 |

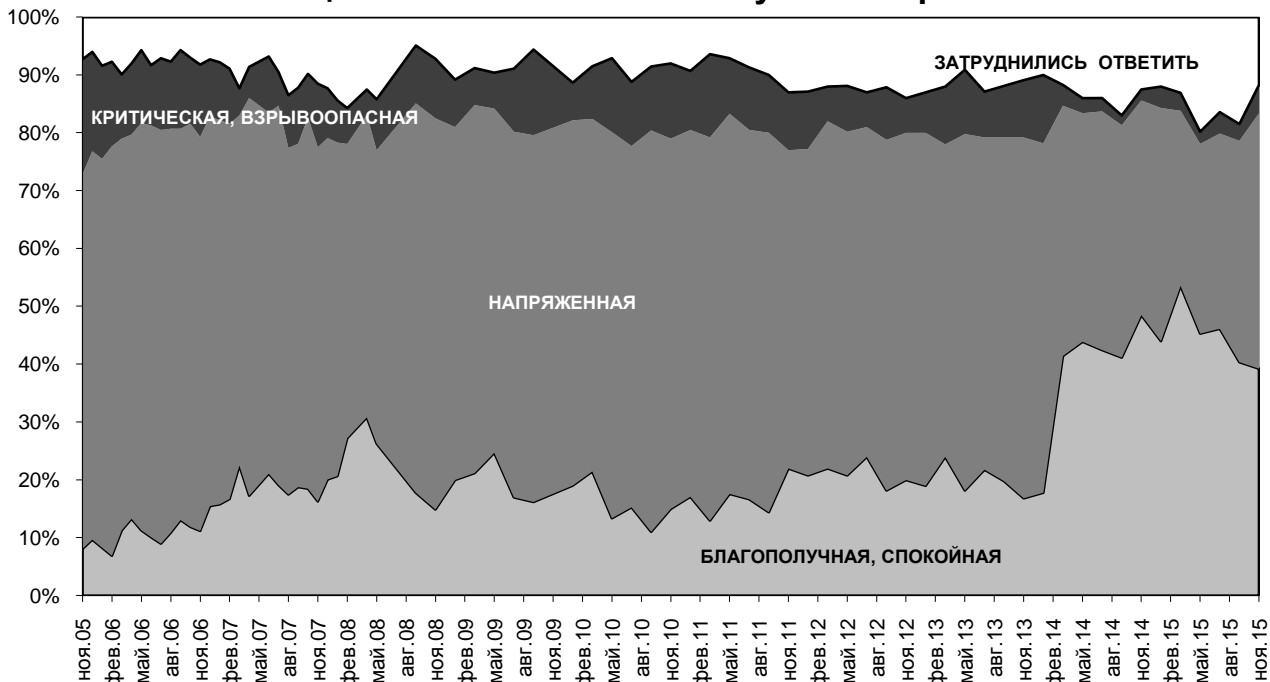
*- Вопрос задавался в следующей формулировке: «Слышали ли вы о попытке проведения 4 ноября «Русского марша» в городах России, и если да, как вы относитесь к идее «Русского марша»?»

*- В 2015 году были предложены только варианты ответов «Положительно» и «Отрицательно»

23. СЕВЕРНЫЙ КАВКАЗ

График 23.1

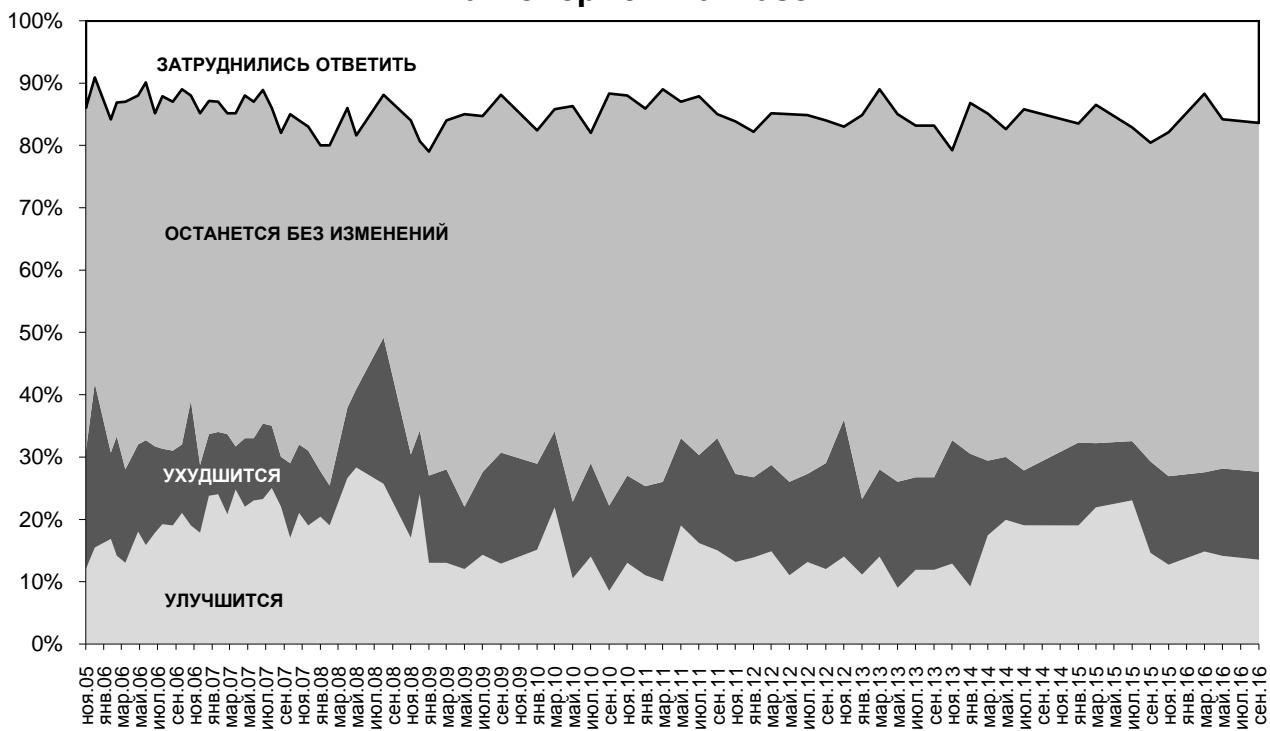
Как бы вы оценили сейчас обстановку на Северном Кавказе?



N=1600

График 23.2

Как изменится в течение ближайшего года обстановка на Северном Кавказе?



N=1600

Таблица 23.1

Как Вам кажется, контролируют ли сейчас федеральные власти положение дел в Чечне?

| | 2006 IX | 2007 IX | 2009 IV | 2009 VII | 2010 IX | 2011 III | 2012 III | 2014 VII | 2016 III |
|----------------------------|-------------|-------------|-------------|-------------|-------------|-------------|-------------|-------------|-------------|
| Полностью | 5 | 7 | 11 | 7 | 5 | 6 | 8 | 14 | 18 |
| В значительной мере | 29 | 34 | 33 | 41 | 31 | 33 | 44 | 50 | 47 |
| Лишь отчасти | 43 | 38 | 30 | 33 | 48 | 40 | 32 | 21 | 20 |
| Совершенно не контролируют | 16 | 9 | 7 | 8 | 8 | 11 | 5 | 3 | 3 |
| Затруднились ответить | 7 | 12 | 19 | 11 | 8 | 10 | 12 | 12 | 13 |
| <i>Число опрошенных</i> | <i>1600</i> | <i>1600</i> | <i>1600</i> | <i>1600</i> | <i>1600</i> | <i>1600</i> | <i>800</i> | <i>800</i> | <i>800</i> |

Таблица 23.2

Как Вам кажется, контролируют ли сейчас федеральные власти положение дел на Северном Кавказе?

| | 2011 ноябрь | 2013 март | 2014 март | 2016 март |
|----------------------------|----------------|--------------|--------------|--------------|
| Полностью | 5 | 9 | 11 | 13 |
| В значительной мере | 29 | 43 | 49 | 53 |
| Лишь отчасти | 43 | 28 | 25 | 20 |
| Совершенно не контролируют | 10 | 9 | 3 | 2 |
| Затруднились ответить | 13 | 10 | 12 | 12 |

N=800

РАМЗАН КАДЫРОВ

Таблица 23.3

Как вы считаете, следует ли В. Путину продлить полномочия Р. Кадырова на посту главы Чеченской республики или нет?

| | |
|-----------------------|----|
| Да | 69 |
| Нет | 13 |
| Затруднились ответить | 18 |

2016 г., март; N=800

Таблица 23.4

Что для вас Рамзан Кадыров?

| | |
|----------------------------------|----|
| Гордость России | 10 |
| Позор России | 9 |
| Лучше Кадыров, чем война в Чечне | 52 |
| Затруднились ответить | 29 |

2016 г., январь; N =1600

Таблица 23.5

**Слышали ли вы последние высказывания Р. Кадырова
о внесистемной оппозиции, представителей которой
он назвал «врагами народа» и «предателями»?**

| | |
|---|----|
| Внимательно следите за развитием связанных с этим событий | 3 |
| Наслышаны об этом | 14 |
| Что-то слышали об этом, но не знаете в чем суть | 29 |
| Впервые слышите об этом | 53 |

2016 г., январь; N =1600

Таблица 23.6

**С каким из следующих мнений по поводу высказываний Кадырова
о внесистемной оппозиции вы бы скорее согласились?**

| | |
|---|----|
| Высказывания Кадырова являются оскорбительными и угрожающими для ряда политических и общественных деятелей, нарушают Конституцию и другие законы РФ | 10 |
| Высказывания Кадырова были неправильно поняты и «раздуты» оппонентами нынешней власти | 15 |
| Высказывания Кадырова правильно отражают сущность внесистемной оппозиции | 18 |
| Затруднились ответить | 58 |

2016 г., январь; N =1600

Таблица 23.7

**Как вы считаете, понесет ли Р. Кадыров
ответственность за свои слова?**

(в % от числа тех, кто усматривает в словах нарушение общественных норм)

| | |
|-----------------------|----|
| Определенно да | 8 |
| Скорее, да | 14 |
| Скорее, нет | 45 |
| Определенно нет | 24 |
| Затруднились ответить | 9 |

2016 г., январь; N =1600

Таблица 23.8

**Почему вы считаете, что Р. Кадыров
не понесет ответственности за свои слова?**

(в % от числа тех, кто усматривает в словах нарушение общественных норм и
считает, что он не понесет ответственность за свои слова)

| | |
|--|----|
| Руководство страны будет терпеть подобные высказывания в обмен на стабильность в Чечне | 33 |
| Рамзан Кадыров – личный друг Владимира Путина и находится под его защитой | 30 |
| Руководству страны нужен политик, который бы запугивал оппозицию | 18 |
| В России никому нет дела до подобных нарушений закона | 9 |
| Руководство страны боится возбуждать дела против Рамзана Кадырова | 9 |
| Затруднились ответить | 8 |

2016 г., январь; N =1600

Таблица 23.9

Как вы считаете, обоснованы ли обвинения красноярского депутата К. Сенченко в адрес Р. Кадырова о фальшивых степенях и званиях, а также о нецелевом использовании им бюджетных средств?

| | |
|-----------------------|----|
| Определенно да | 6 |
| Скорее, да | 16 |
| Скорее, не | 20 |
| Определенно нет | 9 |
| Затруднились ответить | 49 |

2016 г., январь; N =1600

Таблица 23.10

Как вы считаете, допустимо ли, чтобы представители власти называли «врагами народа» и угрожали расправой тем политикам и общественным деятелям, которые критикуют нынешнюю российскую власть?

| | |
|------------------------|----|
| Вполне допустимо | 4 |
| Скорее, допустимо | 11 |
| Скорее, недопустимо | 39 |
| Совершенно недопустимо | 20 |
| Затруднились ответить | 27 |

2016 г., январь; N =1600

Таблица 23.11

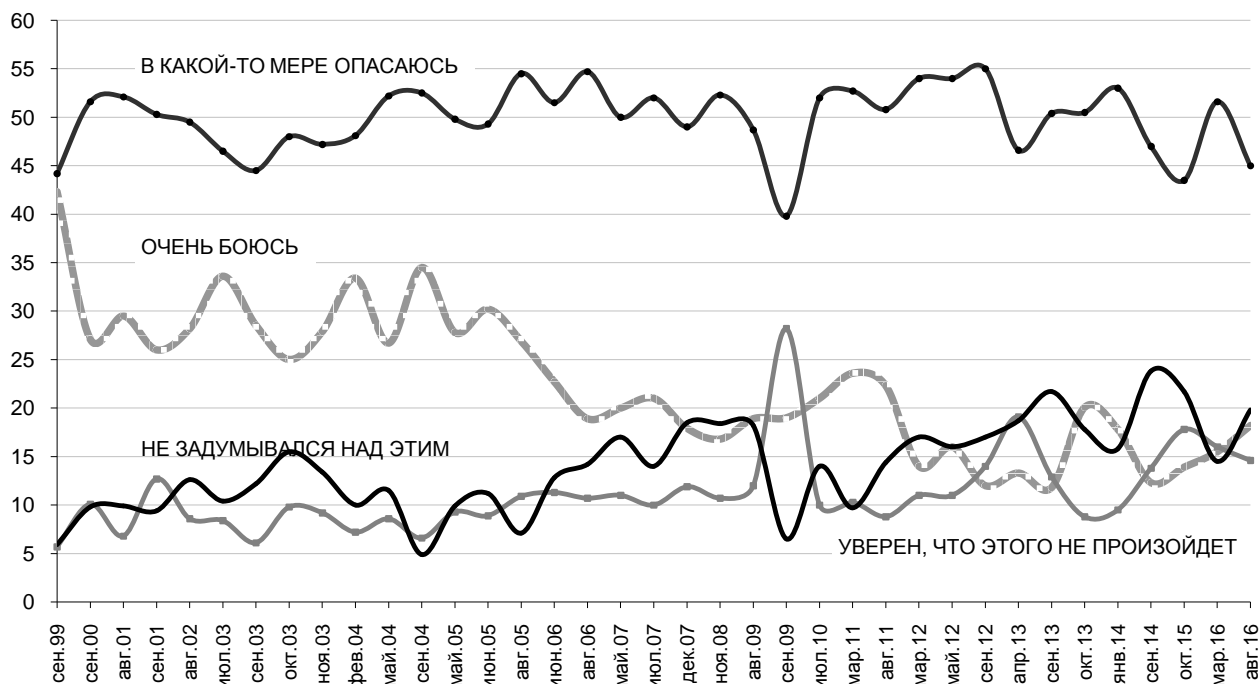
Какие чувства вызывает у вас Рамзан Кадыров?

| | 2015 январь | 2016 январь |
|---------------------------------------|----------------|----------------|
| Нейтральное, безразличное | 25 | 10 |
| Не могу сказать о нем ничего плохого | 21 | 7 |
| Уважение | 21 | 22 |
| Симпатию | 14 | 36 |
| Не могу сказать о нем ничего хорошего | 7 | 6 |
| Неприязнь | 3 | 7 |
| Раздражение | 2 | 3 |
| Затруднились ответить | 8 | 10 |
| <i>Число опрошенных</i> | <i>800</i> | <i>1600</i> |

24. ТЕРАКТЫ В РОССИИ

График 24.1

Опасаетесь ли вы сейчас, что вы сами или ваши близкие могут оказаться жертвами терактов?



N=1600, в 2011-2014 гг. N=800

Таблица 24.1

Как вы думаете, смогут ли российские спецслужбы и МВД защитить население России от новых террористических актов?

| | 2000 VII | 2003 IX | 2004 IX | 2005 IX | 2006 VIII | 2007 VII | 2009 VIII | 2010 VII | 2011 VIII | 2013 IX | 2014 IX | 2015 IX | 2016 VIII |
|-----------------------|----------|---------|---------|---------|-----------|----------|-----------|----------|-----------|---------|---------|---------|-----------|
| Определенно да | 6 | 6 | 4 | 3 | 3 | 6 | 5 | 4 | 5 | 4 | 6 | 8 | 9 |
| Скорее, да | 31 | 20 | 14 | 17 | 28 | 41 | 40 | 27 | 33 | 39 | 29 | 41 | 51 |
| Скорее, нет | 37 | 41 | 48 | 48 | 44 | 33 | 31 | 42 | 40 | 34 | 28 | 28 | 24 |
| Определенно нет | 19 | 20 | 28 | 24 | 15 | 9 | 9 | 13 | 12 | 10 | 7 | 4 | 4 |
| Затруднились ответить | 7 | 14 | 6 | 8 | 10 | 12 | 14 | 15 | 10 | 13 | 29 | 19 | 12 |
| Число опрошенных | 1600 | 1600 | 1600 | 1600 | 1600 | 1600 | 1600 | 1600 | 800 | 800 | 800 | 800 | 1600 |

Таблица 24.2

Как вы считаете, достаточные ли меры безопасности предпринимаются сейчас в России в связи с угрозой террористических актов со стороны ИГИЛ?

| | 2015 ноябрь | 2016 август |
|----------------------------------|-------------|-------------|
| Достаточные | 36 | 54 |
| Недостаточные | 39 | 25 |
| Избыточные | 2 | 2 |
| По-настоящему ничего не делается | - | 5 |
| Затруднились ответить | 23 | 14 |

N=1600,

25. РОССИЯ И БЫВШИЕ РЕСПУБЛИКИ СССР

Таблица 25.1

Какую форму отношений между республиками бывшего Союза вы бы поддержали?

| | 2002 XII | 2003 XI | 2006 XI | 2007 XI | 2008 XI | 2009 XI | 2010 XI | 2011 XI | 2012 XII | 2014 XI | 2016 XI |
|---|-------------|-------------|-------------|-------------|-------------|-------------|-------------|------------|-------------|------------|-------------|
| Восстановление СССР в его прежнем виде | 21 | 25 | 18 | 16 | 13 | 16 | 15 | 14 | 16 | 13 | 12 |
| Сохранение СНГ в его нынешнем виде | 12 | 10 | 17 | 12 | 15 | 13 | 17 | 16 | 21 | 19 | 21 |
| Объединение нескольких республик, по желанию, в более тесные союзы | 29 | 25 | 23 | 23 | 28 | 27 | 26 | 25 | 24 | 29 | 25 |
| Более тесное объединение всех республик бывшего СССР по типу Европейского Союза | 20 | 19 | 19 | 23 | 21 | 22 | 19 | 18 | 16 | 18 | 21 |
| Независимое существование всех республик | 10 | 12 | 12 | 17 | 14 | 14 | 13 | 12 | 11 | 11 | 13 |
| Затруднились ответить | 8 | 9 | 12 | 10 | 10 | 9 | 12 | 15 | 12 | 10 | 8 |
| <i>Число опрошенных</i> | <i>1600</i> | <i>1600</i> | <i>1600</i> | <i>1600</i> | <i>1600</i> | <i>1600</i> | <i>1600</i> | <i>800</i> | <i>800</i> | <i>800</i> | <i>1600</i> |

Таблица 25.2

Как бы Вы оценили в целом нынешние отношения между Россией и другими странами СНГ?

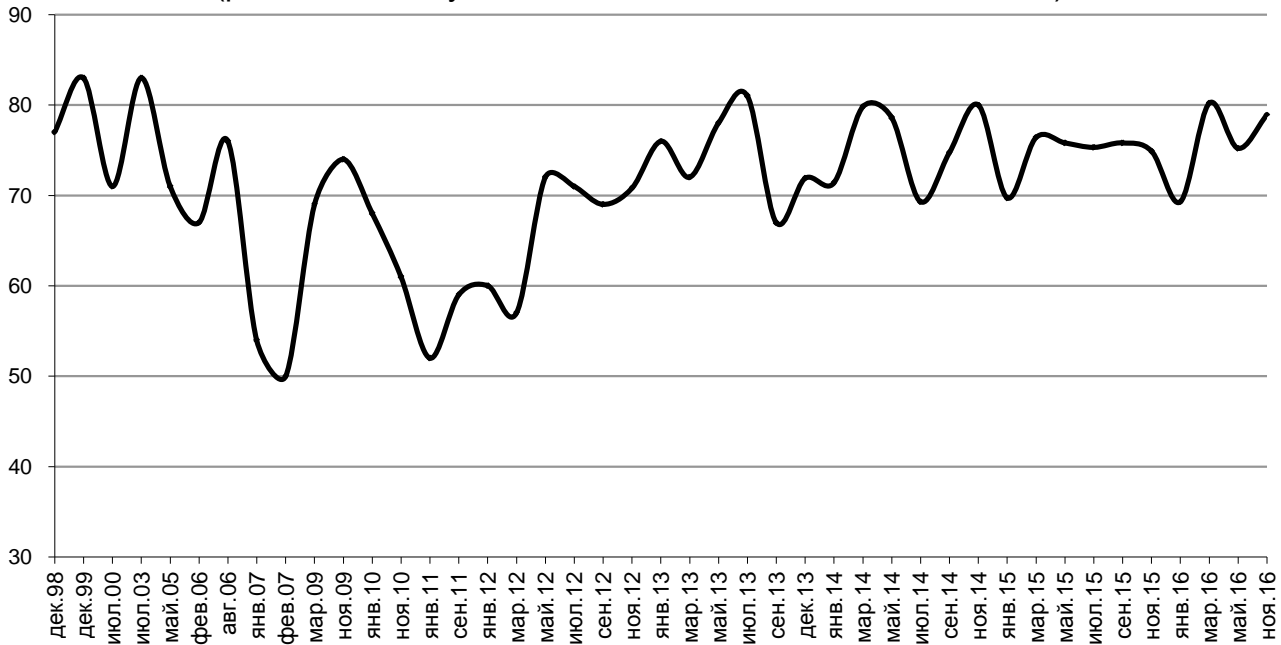
| | 1998 IV | 1999 XII | 2000 XII | 2001 XII | 2002 XII | 2004 XI | 2007 XII | 2011 XI | 2012 XII | 2014 XI | 2016 XI |
|-------------------------|-------------|-------------|-------------|-------------|-------------|-------------|-------------|------------|-------------|------------|-------------|
| Дружественные | 6 | 8 | 9 | 11 | 7 | 8 | 8 | 6 | 5 | 8 | 5 |
| Хорошие, добрососедские | 7 | 14 | 7 | 13 | 12 | 16 | 13 | 9 | 16 | 15 | 16 |
| Нормальные, спокойные | 23 | 33 | 30 | 35 | 29 | 34 | 41 | 42 | 40 | 49 | 44 |
| Прохладные | 31 | 25 | 28 | 25 | 35 | 22 | 24 | 27 | 26 | 17 | 23 |
| Напряженные | 21 | 10 | 16 | 9 | 11 | 12 | 8 | 7 | 6 | 5 | 7 |
| Враждебные | 4 | 2 | 4 | 2 | 1 | 2 | 1 | <1 | 1 | <1 | 14 |
| Затруднились ответить | 9 | 8 | 7 | 5 | 5 | 6 | 4 | 9 | 6 | 6 | 4 |
| <i>Число опрошенных</i> | <i>1600</i> | <i>1600</i> | <i>1600</i> | <i>1600</i> | <i>1600</i> | <i>1600</i> | <i>1600</i> | <i>800</i> | <i>800</i> | <i>800</i> | <i>1600</i> |

БЕЛАРУСЬ

График 25.1

Индекс отношения к Беларуси

(разность между позитивными и негативными оценками)



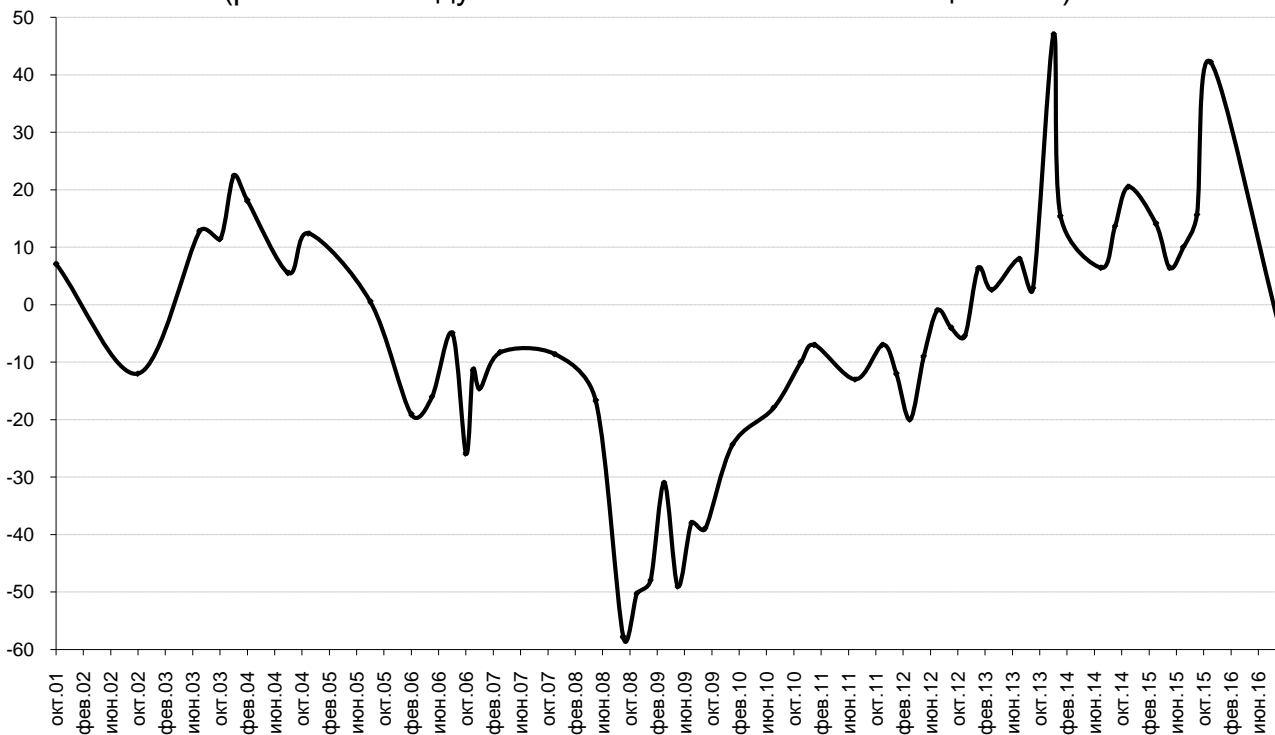
N=1600

ГРУЗИЯ

График 25.2

Индекс отношения к Грузии

(разность между позитивными и негативными оценками)



N=1600

ЮЖНАЯ ОСЕТИЯ И АБХАЗИЯ

Таблица 25.3

Как вы считаете Южная Осетия – это...

| | 2004 IX | 2006 II | 2009 VIII | 2010 VIII | 2011 VI | 2012 III | 2013 VII | 2014 VII | 2015 VIII | 2016 VIII |
|-------------------------|------------|------------|--------------|--------------|------------|-------------|-------------|-------------|--------------|--------------|
| Часть Грузии | 17 | 18 | 8 | 13 | 11 | 11 | 13 | 11 | 10 | 13 |
| Часть России | 46 | 36 | 29 | 29 | 27 | 30 | 27 | 22 | 21 | 22 |
| Независимое государство | 17 | 22 | 51 | 43 | 47 | 43 | 45 | 55 | 47 | 48 |
| Затруднились ответить | 21 | 25 | 12 | 15 | 15 | 16 | 16 | 12 | 22 | 18 |
| Число опрошенных | 1600 | 1600 | 1600 | 1600 | 800 | 800 | 800 | 800 | 800 | 800 |

Таблица 25.4

Южная Осетия должна входить в состав Грузии, в состав России или быть независимым государством?

| | 2004 VII | 2006 IV | 2007 VII | 2008 VIII | 2009 VII | 2010 VII | 2011 VI | 2012 VII | 2013 VII | 2014 VII | 2015 VIII | 2016 VIII |
|--------------------------------------|-------------|------------|-------------|--------------|-------------|-------------|------------|-------------|-------------|-------------|--------------|--------------|
| Должна входить в состав Грузии | 12 | 12 | 9 | 4 | 6 | 5 | 6 | 8 | 7 | 8 | 7 | 7 |
| Должна входить в состав России | 34 | 40 | 34 | 46 | 35 | 30 | 23 | 35 | 29 | 24 | 23 | 28 |
| Должна быть независимым государством | 30 | 26 | 32 | 34 | 40 | 46 | 53 | 43 | 43 | 51 | 48 | 45 |
| Затруднились ответить | 24 | 22 | 25 | 16 | 19 | 20 | 18 | 15 | 20 | 17 | 23 | 20 |
| Число опрошенных | 1600 | 1600 | 1600 | 1600 | 1600 | 1600 | 800 | 800 | 800 | 800 | 800 | 800 |

Таблица 25.5

Как вы считаете Абхазия – это...

| | 2004 IX | 2006 II | 2009 VIII | 2010 VIII | 2011 VI | 2012 III | 2013 VII | 2014 VII | 2015 VIII | 2016 VIII |
|-------------------------|------------|------------|--------------|--------------|------------|-------------|-------------|-------------|--------------|--------------|
| Часть Грузии | 27 | 22 | 9 | 14 | 10 | 9 | 11 | 9 | 9 | 9 |
| Часть России | 32 | 31 | 26 | 27 | 25 | 28 | 28 | 22 | 20 | 22 |
| Независимое государство | 17 | 21 | 52 | 44 | 49 | 45 | 48 | 58 | 49 | 52 |
| Затруднились ответить | 24 | 26 | 13 | 16 | 16 | 18 | 14 | 10 | 21 | 17 |
| Число опрошенных | 1600 | 1600 | 1600 | 1600 | 1600 | 800 | 800 | 800 | 800 | 800 |

Таблица 25.6

Абхазия должна входить в состав Грузии, в состав России или быть независимым государством?

| | 2003 III | 2004 VII | 2006 IV | 2007 VII | 2009 VII | 2010 VII | 2011 VI | 2012 VII | 2013 VII | 2014 VII | 2015 VIII | 2016 VIII |
|--------------------------------------|-------------|-------------|------------|-------------|-------------|-------------|------------|-------------|-------------|-------------|--------------|--------------|
| Должна входить в состав Грузии | 15 | 14 | 13 | 7 | 6 | 4 | 6 | 9 | 9 | 8 | 8 | 7 |
| Должна входить в состав России | 40 | 32 | 41 | 34 | 35 | 32 | 25 | 34 | 30 | 25 | 22 | 27 |
| Должна быть независимым государством | 20 | 29 | 27 | 32 | 41 | 46 | 53 | 41 | 42 | 52 | 47 | 46 |
| Затруднились ответить | 25 | 26 | 19 | 27 | 19 | 19 | 17 | 16 | 19 | 15 | 23 | 20 |
| Число опрошенных | 1600 | 1600 | 1600 | 1600 | 1600 | 1600 | 800 | 800 | 800 | 800 | 800 | 800 |

Таблица 25.7

**Признание Россией независимости Абхазии и Южной Осетии
пошло на пользу или во вред России,
или не принесло России ни пользы, ни вреда?**

| | 2008 IX | 2009 VII | 2010 VII | 2011 VI | 2012 VII | 2013 VII | 2014 VII | 2015 VIII | 2016 VIII |
|---|------------|-------------|-------------|------------|-------------|-------------|-------------|--------------|--------------|
| Пойдет/пошло на пользу | 40 | 29 | 25 | 23 | 28 | 20 | 23 | 23 | 22 |
| Пойдет/ пошло во вред | 15 | 15 | 14 | 15 | 11 | 11 | 10 | 10 | 17 |
| Не принесет/ не принесло ни пользы, ни вреда | 28 | 40 | 41 | 44 | 48 | 49 | 54 | 47 | 44 |
| Затруднились ответить | 18 | 16 | 19 | 18 | 13 | 21 | 13 | 20 | 18 |
| <i>Число опрошенных</i> | 1600 | 1600 | 1600 | 800 | 800 | 800 | 800 | 800 | 800 |

N=1600

КОНФЛИКТ ВОКРУГ НАГОРНОГО КАРАБАХА

Таблица 25.8

**Как вы считаете, Нагорный Карабах должен входить
в состав Азербайджана, в состав Армении
или должен быть независимым государством?**

| | 2013 июль | 2014 август | 2015 август | 2016 май |
|--------------------------------------|--------------|----------------|----------------|-------------|
| Должен входить в состав Азербайджана | 5 | 9 | 10 | 6 |
| Должен входить в состав Армении | 14 | 13 | 9 | 11 |
| Должен быть независимым государством | 44 | 35 | 42 | 44 |
| Затруднились ответить | 37 | 43 | 39 | 40 |

N=800

Таблица 25.9

Как вы в целом относитесь сейчас к Армении?

| | 1999 январь | 2016 май |
|-------------------------|----------------|-------------|
| Очень хорошо | 9 | 13 |
| В основном хорошо | 46 | 66 |
| В основном плохо | 17 | 8 |
| Очень плохо | 7 | 1 |
| Затруднились ответить | 23 | 12 |
| <i>Число опрошенных</i> | 1800 | 800 |

Таблица 25.10

Как вы в целом относитесь сейчас к Азербайджану?

| | |
|-----------------------|----|
| Очень хорошо | 9 |
| В основном хорошо | 61 |
| В основном плохо | 15 |
| Очень плохо | 2 |
| Затруднились ответить | 13 |

2016 г., май; N=800

Таблица 25.11

**Знаете ли вы что-нибудь о Нагорном Карабахе,
и если да, то что именно?**

(респонденты сами называли то, что они знают)

| | |
|---|----|
| Это территория, права на которую оспаривают Армения и Азербайджан | 23 |
| В Нагорном Карабахе в начале 90-х вспыхнул кровопролитный конфликт между армянами и азербайджанцами | 20 |
| Два месяца назад на границах Нагорного Карабаха произошел очередной вооруженный конфликт | 18 |
| Это историческая часть Армении (далее переходившая из рук в руки) | 11 |
| Это бывшая Нагорно-Карабахская автономная область (в составе Азербайджанской ССР) | 9 |
| В 1991 году здесь провозглашена независимая Нагорно-Карабахская Республика | 8 |
| Это территория, населенная по преимуществу армянами | 7 |
| Сейчас это (непризнанная) Нагорно-Карабахская Республика | 7 |
| При образовании закавказских республик эта часть Закавказья отошла к Азербайджанской ССР | 7 |
| Одни считают Нагорный Карабах частью Азербайджана, другие – независимым государством | 6 |
| Азербайджан стремится вернуть Нагорный Карабах под свое управление | 5 |
| Это часть Азербайджана | 2 |
| Ничего не знаю о Нагорном Карабахе | 28 |

2016 г., май; N=800

Таблица 25.12

**Слышали ли вы о недавнем возобновлении боевых действий
на границах Нагорного Карабаха?**

| | |
|---------------------------------|----|
| Слежу за развитием этих событий | 11 |
| Что-то слышал, но не в деталях | 59 |
| Впервые слышу об этом | 30 |

2016 г., май; N=800

Таблица 25.13

**Как вам кажется, кто был инициатором
возобновления боевых действий в Карабахе?**

(в % от числа тех, кто слышал о возобновлении боевых действий)

| | |
|---------------------------------------|----|
| США, страны НАТО | 23 |
| Азербайджанская сторона | 19 |
| Турция | 15 |
| Армянская сторона | 4 |
| Россия | <1 |
| Никто, это произошло по недоразумению | 9 |
| Затруднились ответить | 37 |

2016 г., май; N=800

Таблица 25.14

На чьей стороне ваши симпатии в этом конфликте?

| | |
|---------------------------------|----|
| На азербайджанской стороне | 4 |
| На армянской стороне | 15 |
| Ни на той, ни на другой стороне | 67 |
| Затруднились ответить | 15 |

2016 г., май; N=800

Таблица 25.15

Кого должна поддержать Россия в этом конфликте?

| | |
|--------------------------|----|
| Азербайджанскую сторону | 3 |
| Армянскую сторону | 11 |
| Ни ту, ни другую сторону | 66 |
| Затруднились ответить | 20 |

2016 г., май; N=800

Таблица 25.16

Как бы вы отнеслись к размещению в Нагорном Карабахе российских миротворческих сил?

| | |
|-----------------------|----|
| Целиком положительно | 17 |
| Скорее, положительно | 29 |
| Скорее, отрицательно | 24 |
| Резко отрицательно | 12 |
| Затруднились ответить | 18 |

2016 г., май; N=800

Таблица 25.17

Как бы вы отнеслись к размещению в Нагорном Карабахе миротворческих сил ООН с участием российских миротворцев?

| | |
|-----------------------|----|
| Целиком положительно | 8 |
| Скорее, положительно | 33 |
| Скорее, отрицательно | 24 |
| Резко отрицательно | 16 |
| Затруднились ответить | 18 |

2016 г., май; N=800

Таблица 25.18

Как бы вы отнеслись к размещению в Нагорном Карабахе миротворческих сил ООН без участия российских миротворцев?

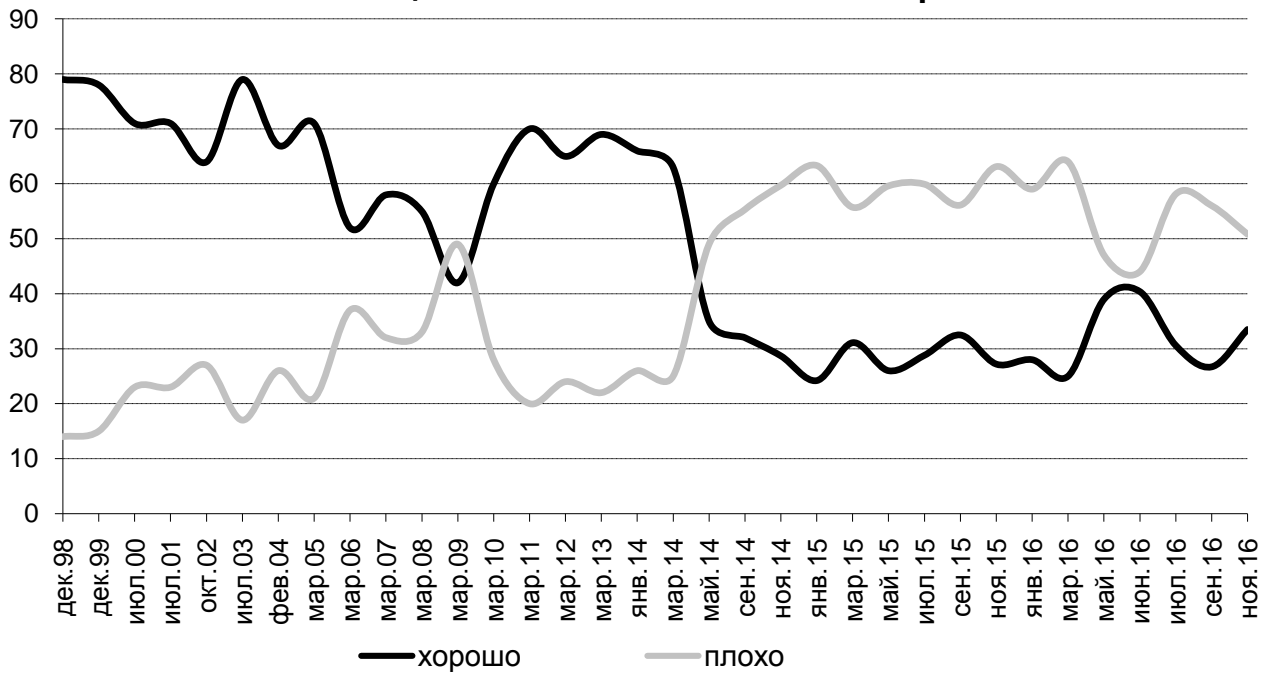
| | |
|-----------------------|----|
| Целиком положительно | 3 |
| Скорее, положительно | 12 |
| Скорее, отрицательно | 33 |
| Резко отрицательно | 31 |
| Затруднились ответить | 21 |

2016 г., май; N=800

26. УКРАИНА²

График 26.1

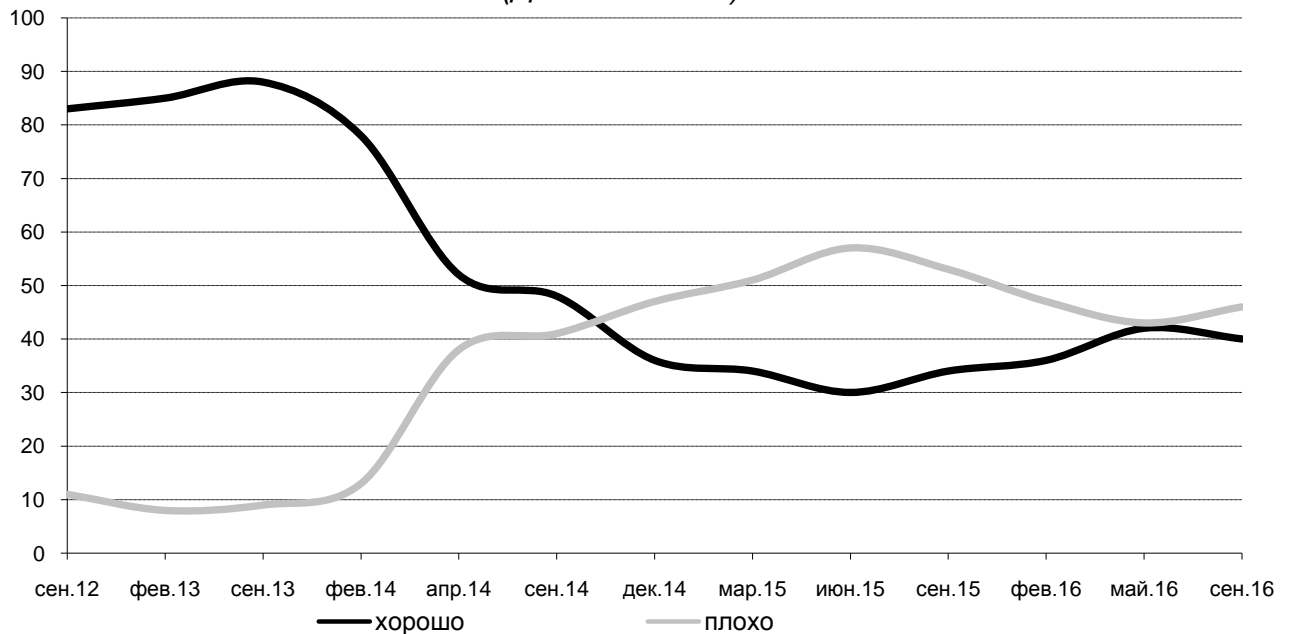
Как вы в целом относитесь сейчас к Украине?



N=1600

График 26.2

Как вы в целом относитесь сейчас к России?
(Данные КМИС)



N=2000

² В разделе Украина приводятся среди прочих данные совместных исследований с украинским социологическим институтом КМИС (Киев), Левада-Центр выражает искреннюю благодарность за предоставленные данные директору института В.И. Паниотто.

МАЙДАН

Таблица 26.1

Следили ли вы два года назад за акциями протеста в центре Киева («на Майдане»)?

| | 2013 декабрь | 2014 январь | 2016 январь |
|---------------------------|-----------------|----------------|----------------|
| Очень внимательно | 4 | 9 | 13 |
| Довольно внимательно | 21 | 35 | 36 |
| Без особого внимания | 40 | 40 | 35 |
| Совершенно не слежу | 17 | 10 | 11 |
| Ничего не слышал(а) о нем | 18 | 6 | 5 |
| <i>Число опрошенных</i> | <i>1600</i> | <i>800</i> | <i>800</i> |

Таблица 26.2

Что, на ваш взгляд, произошло тогда в Киеве?
(в % к числу тех респондентов, кто следил за акциями протеста)

| | 2014 январь | 2016 январь |
|---|----------------|----------------|
| Мирная акция протеста | 4 | 8 |
| Попытка насильственного государственного переворота | 84 | 80 |
| Затруднились ответить | 12 | 12 |
| <i>Число опрошенных</i> | <i>800</i> | <i>800</i> |

N=1600

Таблица 26.3

Что, по вашему мнению, прежде всего, выводило тогда людей на акции протеста в центре Киева?

(в % к числу тех респондентов, кто следил за акциями протеста)

| | 2013 декабрь | 2014 январь | 2016 январь |
|--|-----------------|----------------|----------------|
| Влияние Запада, стремящегося втянуть Украину в орбиту своих политических интересов | 41 | 44 | 46 |
| Националистические настроения | 27 | 35 | 27 |
| Возмущение коррумпированным режимом Януковича | 9 | 14 | 21 |
| Стремление освободить Украину от экономического и политического диктата России, стать независимыми | 12 | 10 | 15 |
| Стремление сделать Украину такой же цивилизованной страной, как и другие страны Европы | 13 | 8 | 15 |
| Чувство гражданского достоинства, не приемлющего произвол власти | 9 | 7 | 10 |
| Протест против жестких действий «Беркута»/внутренних войск | – | 5 | 4 |
| Затруднились ответить | 16 | 13 | 9 |
| <i>Число опрошенных</i> | <i>1600</i> | <i>800</i> | <i>800</i> |

Таблица 26.4

Как вы в целом относитесь сейчас к украинцам (жителям Украины)*?

| | 2006 X | 2009 V | 2014 | | 2015 | | | 2016 | |
|-----------------------|-----------|-----------|------|----|------|----|----|------|------|
| | | | V | IX | II | V | IX | III | VIII |
| Очень хорошо | 10 | 7 | 22 | 9 | 13 | 14 | 11 | 8 | 6 |
| В основном хорошо | 71 | 68 | 59 | 52 | 50 | 50 | 52 | 51 | 49 |
| В основном плохо | 11 | 15 | 10 | 21 | 19 | 18 | 18 | 19 | 24 |
| Очень плохо | 2 | 3 | 2 | 5 | 6 | 7 | 7 | 8 | 8 |
| Затруднились ответить | 6 | 7 | 7 | 14 | 12 | 11 | 12 | 14 | 12 |

* - до 2014 г. вопрос задавался «Как Вы в целом относитесь сейчас к украинцам?»
N=1600

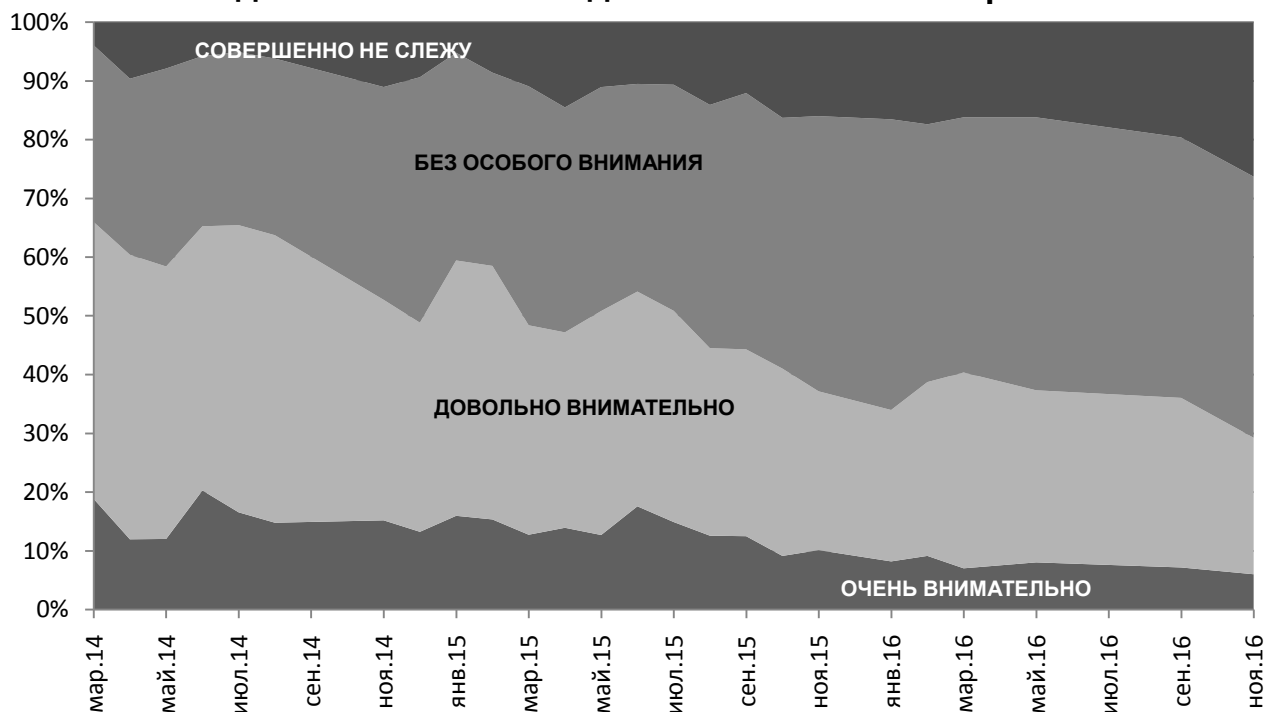
Таблица 26.5

Как вам кажется, русские и украинцы – это один народ или два разных народа?

| | 2007 | | 2013 | 2014 | | 2015 | | 2016 |
|-----------------------|------|------|------|------|-----|------|-----|------|
| | I | XI | XII | III | IX | III | IX | V |
| Один народ | 21 | 49 | 43 | 56 | 42 | 52 | 46 | 49 |
| Два разных народа | 76 | 46 | 50 | 38 | 47 | 40 | 47 | 43 |
| Затруднились ответить | 3 | 5 | 7 | 6 | 11 | 9 | 7 | 8 |
| Число опрошенных | 1600 | 1600 | 800 | 800 | 800 | 800 | 800 | 1600 |

График 26.3

Следите ли вы за последними событиями в Украине?



N=1600

График 26.4

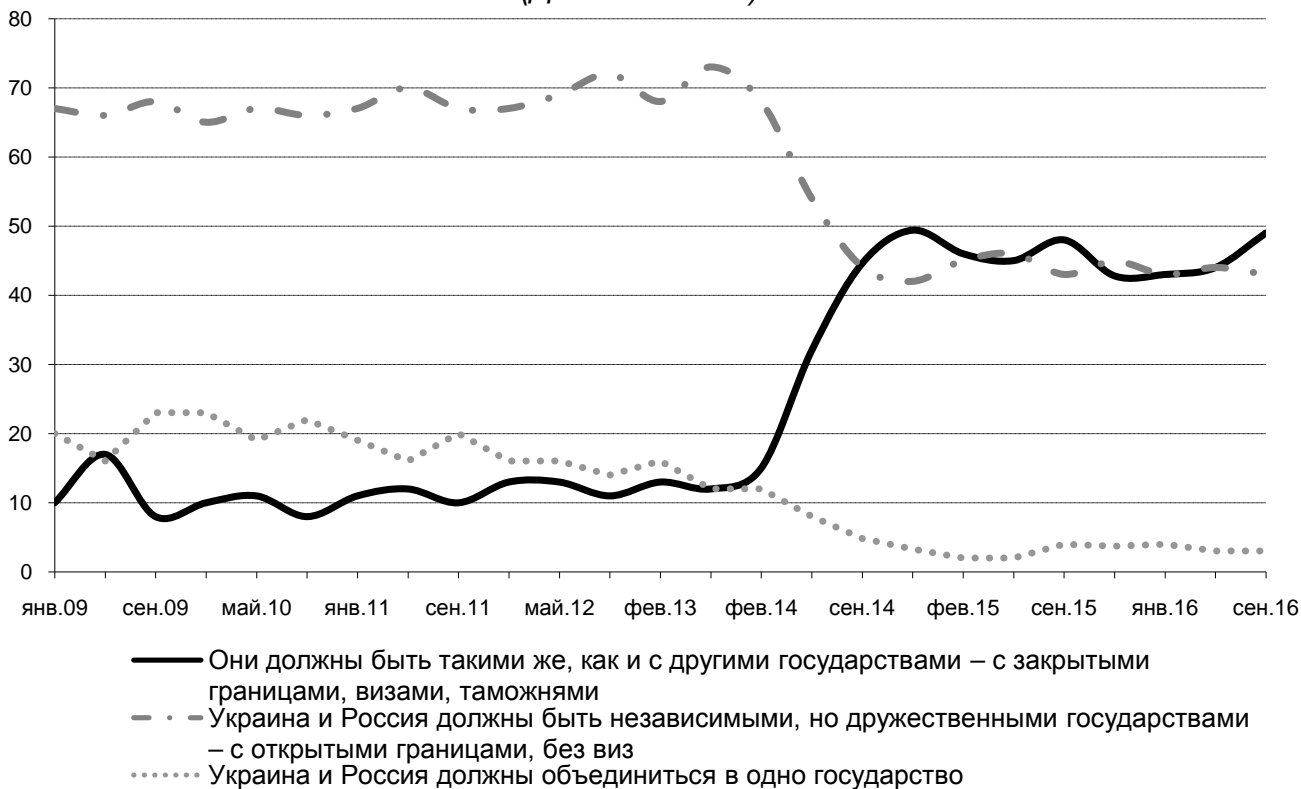
С каким из следующих мнений по поводу отношений России с Украиной вы бы скорее согласились?



N=1600

График 26.5

Какими бы вы хотели видеть отношения Украины и России
 (Данные КМИС)



N=2000

Таблица 26.6

**Как вы считаете, какие из следующих качеств
наиболее характерны для украинцев?
(ответы ранжированы по последнему замеру)**

| | 2014 август | 2016 август |
|-------------------------------------|----------------|----------------|
| Лицемерные, хитрые | 30 | 27 |
| Завистливые | 23 | 23 |
| Гостеприимные | 21 | 21 |
| Трудолюбивые | 21 | 20 |
| Заносчивые | 20 | 18 |
| Скрытные | 24 | 17 |
| Терпеливые | 14 | 15 |
| Скупые | 17 | 15 |
| Открытые, простые | 14 | 15 |
| Жестокие | 15 | 14 |
| Эгоисты | 12 | 14 |
| Энергичные | 16 | 13 |
| Ленивые | 9 | 13 |
| Миротлюбивые | 10 | 11 |
| Рациональные | 16 | 11 |
| Свободолюбивые, независимые | 12 | 11 |
| Властолюбивые | 10 | 10 |
| Безответственные | 8 | 10 |
| Забитые, униженные | 6 | 10 |
| Навязывающие свои обычаи другим | 8 | 9 |
| Непрактичные | 5 | 9 |
| С чувством собственного достоинства | 12 | 9 |
| Религиозные | 8 | 8 |
| Готовые прийти на помощь | 7 | 8 |
| Надежные, верные | 6 | 6 |
| Почтительные со старшими | 5 | 6 |
| Культурные, воспитанные | 4 | 5 |
| Затруднились ответить | 15 | 15 |

N=1600

ПРИСОЕДИНЕНИЕ КРЫМА

Таблица 26.7

Поддерживаете ли вы присоединение Крыма к России?*

| | 2014 | | | | | 2015 | | | | 2016 | | |
|-------------------------|------|------|------|-----|------|------|------|------|------|------|------|------|
| | III | V | X | XI | XII | III | V | IX | XI | I | III | V |
| Определенно за | 57 | 54 | 55 | 53 | 50 | 56 | 56 | 54 | 48 | 47 | 45 | 57 |
| Скорее, за | 31 | 36 | 31 | 31 | 36 | 33 | 29 | 30 | 35 | 36 | 37 | 31 |
| Скорее, против | 6 | 4 | 7 | 6 | 7 | 6 | 7 | 9 | 11 | 9 | 20 | 8 |
| Определенно против | 1 | 1 | 2 | 5 | 3 | 2 | 2 | 3 | 3 | 4 | 3 | 2 |
| Затруднились ответить | 4 | 5 | 5 | 6 | 4 | 4 | 6 | 4 | 3 | 4 | 5 | 3 |
| <i>Число опрошенных</i> | 1600 | 1600 | 1600 | 800 | 1600 | 800 | 1600 | 1600 | 1600 | 1600 | 1600 | 1600 |

* - В марте и мае 2014 г.: «Вы лично за или против присоединения Крыма к России?»

Таблица 26.8

О чем, по вашему мнению, свидетельствует присоединение Крыма к России?

| | 2014 | | | 2015 | 2016 |
|---|------|------|------|------|------|
| | март | март | май | март | март |
| О том, что Россия возвращается к своей традиционной роли «великой державы», утверждает свои интересы на постсоветском пространстве | 79 | 75 | 80 | 72 | 79 |
| О растущем авантюризме российской власти, стремящейся отвлечь население от реальных социальных и экономических проблем, коррупции, недовольстве властями в самой России | 9 | 15 | 9 | 14 | 9 |
| Затруднились ответить | 13 | 11 | 11 | 14 | 12 |
| <i>Число опрошенных</i> | 800 | 1600 | 1600 | 1600 | 1600 |

Таблица 26.9

Согласны ли вы с тем, что Россия, присоединив Крым, нарушила все послевоенные и постсоветские международные договоренности и международное право?

| | 2014 ноябрь | 2015 ноябрь | 2016 март |
|-------------------------|----------------|----------------|--------------|
| Определенно да | 4 | 3 | 1 |
| Скорее, да | 6 | 8 | 8 |
| Скорее, нет | 29 | 33 | 29 |
| Определенно нет | 49 | 48 | 52 |
| Затруднились ответить | 12 | 9 | 10 |
| <i>Число опрошенных</i> | 800 | 1600 | 1600 |

Таблица 26.10

Беспокоит ли вас то, что большинство населения стран Запада и Украины считает, что Россия, присоединив Крым, нарушила все послевоенные и постсоветские международные договоренности и международное право?

| | 2014 ноябрь | 2015 ноябрь | 2016 март |
|-------------------------|----------------|----------------|--------------|
| Определенно да | 6 | 6 | 5 |
| Скорее, да | 14 | 15 | 14 |
| Скорее, нет | 26 | 31 | 31 |
| Определенно нет | 40 | 40 | 40 |
| Затруднились ответить | 13 | 8 | 9 |
| <i>Число опрошенных</i> | <i>800</i> | <i>1600</i> | <i>1600</i> |

Таблица 26.11

Как вы думаете, присоединение Крыма принесло России больше пользы или больше вреда?

| | 2015 | | | 2016 | |
|-------------------------|------------|-------------|-------------|-------------|-------------|
| | III | VIII | XI | I | II |
| Больше пользы | 70 | 59 | 59 | 61 | 62 |
| Больше вреда | 18 | 23 | 22 | 20 | 20 |
| Затруднились ответить | 12 | 18 | 18 | 19 | 18 |
| <i>Число опрошенных</i> | <i>800</i> | <i>1600</i> | <i>1600</i> | <i>1600</i> | <i>1600</i> |

Таблица 26.12

Вы лично готовы к ограничениям роста зарплат и пенсий, сокращению расходов на образование и здравоохранение, росту цен и т.п. из-за расходов, связанных с присоединением Крыма?

| | |
|---|----|
| В полной мере | 4 |
| В значительной мере | 10 |
| В какой-то мере | 32 |
| Совершенно не готов | 30 |
| Не считаю, что это бремя ложится на обычных граждан | 19 |
| Затруднились ответить | 6 |

2016 г., март; N=1600

Таблица 26.13

Каким образом вы, скорее всего, поступите, если кто-то в разговоре с вами говорит, что Крым нужно вернуть Украине?

| | |
|--|----|
| Соглашусь с ним | 3 |
| Не обращаю на это внимания, поскольку мне это безразлично | 15 |
| Не буду с ним спорить/буду избегать в дальнейшем этой темы, чтобы не портить отношения | 18 |
| Буду с ним спорить, поскольку не согласен с ним | 45 |
| Прекращаю всякое общение с этим человеком | 6 |
| Затруднились ответить | 14 |

2016 г., апрель; N=1600

Таблица 26.14

Как вы считаете, Крым должен входить в состав России или в состав Украины, или было бы лучше, чтобы Крым был независимым государством, таким как Абхазия, Южная Осетия или Приднестровье?

| | 2014 август | 2015 ноябрь | 2016 март |
|--------------------------------------|----------------|----------------|--------------|
| Должен входить в состав России | 73 | 87 | 87 |
| Должен входить в состав Украины | 4 | 3 | 3 |
| Должен быть независимым государством | 15 | 5 | 4 |
| Затруднились ответить | 8 | 6 | 6 |
| <i>Число опрошенных</i> | 800 | 1600 | 1600 |

Таблица 26.15

Почему вы считаете, что Крым должен входить в состав России?
(в % от числа тех, кто считает, что Крым должен входить в состав России)

| | 2015 ноябрь | 2016 март |
|--|----------------|--------------|
| Крым всегда был российским | 57 | 64 |
| Жители Крыма проголосовали на референдуме полтора года назад за его присоединение к России | 20 | 9 |
| Крым более двух веков тесно связан с Россией, ее историей | 11 | 8 |
| Россия 230 лет назад завоевала Крым | 10 | 18 |
| Затруднились ответить | 2 | 1 |
| <i>Число опрошенных</i> | 1600 | 1600 |

Таблица 26.16

Как бы вы отнеслись к идее возвращения Крыма Украине?

| | 2014 сентябрь | 2015 октябрь | 2016 март |
|-------------------------|------------------|-----------------|--------------|
| Целиком положительно | 7 | 8 | 6 |
| Скорее положительно | 7 | 7 | 6 |
| Скорее отрицательно | 28 | 25 | 25 |
| Резко отрицательно | 51 | 58 | 58 |
| Затруднились ответить | 8 | 3 | 5 |
| <i>Число опрошенных</i> | 800 | 1600 | 1600 |

ВОЙНА НА ДОНБАССЕ

Таблица 26.17

Возможно ли, что нынешнее противостояние на востоке Украины перерастет в военный конфликт между Россией и странами Запада?

| | 2015 февраль | 2016 февраль |
|-------------------------|-----------------|-----------------|
| Определенно да | 4 | 2 |
| Скорее, да | 24 | 18 |
| Скорее, нет | 45 | 51 |
| Определенно нет | 6 | 13 |
| Затруднились ответить | 21 | 16 |
| <i>Число опрошенных</i> | 800 | 1600 |

Таблица 26.18

Согласны ли вы с мнением, что между Россией и Украиной идет война?

| | 2014 | | 2015 | 2016 |
|-------------------------|--------|--------|---------|--------|
| | апрель | август | февраль | январь |
| Да | 34 | 26 | 34 | 25 |
| Нет | 57 | 59 | 60 | 65 |
| Затруднились ответить | 9 | 15 | 7 | 11 |
| <i>Число опрошенных</i> | 800 | 800 | 800 | 1600 |

Таблица 26.19

Какая из точек зрения по поводу того, почему продолжается война на востоке Украины, вам ближе?

| | |
|---|----|
| Война на востоке Украины продолжается в связи с тем, что руководству США / стран Запада нужен этот конфликт, чтобы возложив вину за него на Россию, сдержать рост ее влияния в мире и навязать ей свои ценности | 56 |
| Война на востоке Украины продолжается в связи с тем, что нынешнему руководству Украины нужна атмосфера войны, чтобы отвлечь население страны от реальных экономических и социальных проблем и сохранить за собой власть | 27 |
| Война на востоке Украины продолжается в связи с вмешательством в конфликт руководства России, которая поддерживает ДНР и ЛНР своими военнослужащими, вооружениями и военной техникой | 6 |
| Затруднились ответить | 11 |

2015 г., апрель, N=1600

Таблица 26.20

Как вы считаете, есть ли сейчас в Украине российские войска?

| | 2014 | | 2015 | | 2016 |
|-----------------------|----------|--------|---------|------|--------|
| | сентябрь | ноябрь | февраль | июль | январь |
| Есть | 29 | 25 | 25 | 26 | 27 |
| Нет | 49 | 53 | 53 | 52 | 52 |
| Затруднились ответить | 23 | 22 | 22 | 22 | 21 |

N=800

Таблица 26.21

Как бы вы оценили сейчас обстановку на востоке Украины?

| | 2015 | | 2016 | | | |
|----------------------------|-------------|-------------|-------------|-------------|-------------|-------------|
| | X | XI | I | II | V | VII |
| Благополучная | 1 | 4 | 2 | 1 | 1 | 1 |
| Спокойная | 11 | 10 | 10 | 7 | 8 | 8 |
| Напряженная | 64 | 60 | 65 | 70 | 66 | 62 |
| Критическая, взрывоопасная | 15 | 19 | 14 | 18 | 17 | 20 |
| Затруднились ответить | 9 | 7 | 9 | 5 | 8 | 9 |
| <i>Число опрошенных</i> | <i>1600</i> | <i>1600</i> | <i>1600</i> | <i>1600</i> | <i>1600</i> | <i>1600</i> |

N=1600

Таблица 26.22

Какой из вариантов будущего юго-восточной Украины вы бы предпочли?

| Хотел бы, чтобы: | 2014 май | 2014 август | 2015 январь | 2015 февраль | 2015 июнь | 2016 май |
|---|----------|-------------|-------------|--------------|-----------|----------|
| Юго-восток Украины стал частью Российской Федерации | 26 | 21 | 19 | 15 | 19 | 22 |
| Юго-восток Украины стал независимым государством | 36 | 40 | 43 | 41 | 39 | 38 |
| Юго-восток Украины оставался частью Украины, но получил большую независимость от Киева | 17 | 18 | 17 | 21 | 24 | 20 |
| Юго-восток Украины оставался частью Украины на тех же условиях, как это было до кризиса | 6 | 6 | 4 | 7 | 4 | 6 |
| Затруднились ответить | 15 | 16 | 17 | 16 | 15 | 15 |

N=1600

Таблица 26.23

Как вы считаете, как изменится в течение ближайшего года обстановка на востоке Украины?

| | 2015 XI | 2016 | | | |
|-------------------------|-------------|-------------|-------------|-------------|-------------|
| | | I | III | V | VII |
| Улучшится | 14 | 13 | 13 | 9 | 11 |
| Ухудшится | 24 | 27 | 22 | 25 | 28 |
| Останется без изменений | 46 | 44 | 51 | 52 | 47 |
| Затруднились ответить | 15 | 16 | 13 | 14 | 14 |
| <i>Число опрошенных</i> | <i>1600</i> | <i>1600</i> | <i>1600</i> | <i>1600</i> | <i>1600</i> |

Таблица 26.24

**Опасаетесь ли вы, что нынешние вооруженные столкновения
на востоке Украины с участием российских добровольцев
могут перерасти...**

| | ...в затяжную гражданскую войну? | | | | |
|-------------------------|--------------------------------------|------|------|------|------|
| | 2014 | | 2015 | | 2016 |
| | июнь | июль | июнь | июль | июль |
| Есть большие опасения | 36 | 36 | - | 22 | 23 |
| Есть некоторые опасения | 48 | 46 | - | 48 | 44 |
| Нет особых опасений | 9 | 10 | - | 19 | 18 |
| Нет никаких опасений | 2 | 3 | - | 6 | 7 |
| Затруднились ответить | 6 | 5 | - | 5 | 7 |
| | ...в войну между Россией и Украиной? | | | | |
| | 2014 | | 2015 | | 2016 |
| | июнь | июль | июнь | июль | июль |
| Есть большие опасения | 26 | 26 | 11 | 13 | 11 |
| Есть некоторые опасения | 42 | 40 | 38 | 38 | 29 |
| Нет особых опасений | 19 | 23 | 33 | 31 | 36 |
| Нет никаких опасений | 7 | 6 | 13 | 13 | 17 |
| Затруднились ответить | 6 | 5 | 5 | 5 | 7 |
| | ...в третью мировую войну? | | | | |
| | 2014 | | 2015 | | 2016 |
| | июнь | июль | июнь | июль | июль |
| Есть большие опасения | 21 | 21 | 10 | 13 | 7 |
| Есть некоторые опасения | 33 | 31 | 37 | 30 | 22 |
| Нет особых опасений | 23 | 27 | 31 | 30 | 36 |
| Нет никаких опасений | 15 | 13 | 14 | 19 | 25 |
| Затруднились ответить | 9 | 8 | 7 | 9 | 11 |

N=1600

Таблица 26.25

**Как вы считаете, следует ли для того, чтобы остановить
кровапролитие в Донбассе и нормализовать отношения с Украиной,
пойти на уступки в переговорах с Украиной?**

| | |
|---------------------------------|----|
| Да, следует пойти на уступки | 19 |
| Нет, не следует идти на уступки | 62 |
| Затруднились ответить | 19 |

2016 г., июль; N=1600

НАДЕЖДА САВЧЕНКО

Таблица 26.26

Следите ли вы за судом над Н. Савченко, обвиняемой в причастности к гибели российских журналистов?

| | |
|-------------------------|----|
| Очень внимательно | 6 |
| Довольно внимательно | 19 |
| Без особого внимания | 38 |
| Совершенно не слежу | 22 |
| Ничего не слышали о нем | 14 |
| Затруднились ответить | 2 |

2016 г., март; N=1600

Таблица 26.27

Какие чувства вызывало у вас то, как Н. Савченко выражала свой протест против суда над ней (голодовка, обращения к суду, журналистам и общественности)?

(в % к числу тех респондентов, кто слышал что-либо о суде)

| | |
|-----------------------|----|
| Восхищение | 1 |
| Уважение | 2 |
| Симпатию | 2 |
| Раздражение | 18 |
| Презрение | 16 |
| Негодование | 12 |
| Никаких особых чувств | 43 |
| Затруднились ответить | 6 |

2016 г., март; N=1600

Таблица 26.28

Как вы считаете, проходит ли суд по этому делу справедливо, объективно и беспристрастно?

(в % к числу тех респондентов, кто слышал что-либо о суде)

| | |
|-----------------------|----|
| Определенно да | 29 |
| Скорее, да | 43 |
| Скорее, нет | 7 |
| Определенно нет | 3 |
| Затруднились ответить | 19 |

2016 г., март; N=1600

Таблица 26.29

**Слышали ли вы о приговоре по делу украинки Н. Савченко
(22 года лишения свободы в колонии общего режима)?
Если да, то как вы оцениваете этот приговор?**

| | |
|---|----|
| Справедливый и объективный | 43 |
| Слишком мягкий | 14 |
| Слишком суровый и несправедливый | 5 |
| Это не судебное решение, а показательная расправа над ней | 7 |
| Ничего не слышали о нем | 21 |
| Затруднились ответить | 10 |

2016 г., май; N=1600

Таблица 26.30

**Как вы оцениваете приговор по делу Савченко
(22 года лишения свободы в колонии общего режима)?
(в % к числу тех респондентов, кто слышал что-либо о суде о)**

| | |
|---|----|
| Справедливый и объективный | 51 |
| Слишком мягкий | 22 |
| Слишком суровый и несправедливый | 5 |
| Это не судебное решение, а показательная расправа над украинской военнослужащей | 6 |
| Затруднились ответить | 17 |

2016 г., март; N=1600

Таблица 26.31

**Как вы считаете, Н. Савченко должна была весь свой срок
отбывать в России – или действительно было лучше
обменять ее на россиян, осужденных в Украине?
(в % от числа тех опрошенных, кто слышал о Савченко)**

| | 20-23 мая 2016 | 27-30 мая 2016 |
|--|-------------------|-------------------|
| Надежда Савченко должна была отбывать весь свой срок в России | 48 | 34 |
| Надежду Савченко лучше было обменять на россиян, осужденных украинским судом | 38 | 56 |
| Затруднились ответить | 14 | 11 |

N=1600

Таблица 26.32

**Слышали ли вы о помиловании и обмене Н. Савченко, осужденной в
России, на россиян А. Александрова и Е. Ерофеева, осужденных на
Украине, и если да, как вы относитесь к этому?**

| | |
|-------------------------|----|
| Целиком положительно | 11 |
| Скорее, положительно | 32 |
| Скорее, отрицательно | 16 |
| Резко отрицательно | 11 |
| Ничего не слышали о ней | 20 |
| Затруднились ответить | 9 |

2016 г., май; N=1600

27. САНКЦИИ ЕВРОПЫ И США

Таблица 27.1

Беспокоит ли вас...

| | | очень беспокоит | довольно беспокоит | не слишком беспокоит | совершенно не беспокоит | затруднились ответить |
|---|---------|--------------------|-----------------------|-------------------------|----------------------------|--------------------------|
| ...международная изоляция России в связи с позицией, занятой руководством России по отношению к Украине? | | | | | | |
| 2014 | март | 5 | 28 | 48 | 1 | 5 |
| | апрель | 7 | 35 | 43 | 12 | 3 |
| | май | 9 | 29 | 40 | 18 | 4 |
| | июль | 10 | 28 | 42 | 16 | 4 |
| | август | 6 | 26 | 40 | 25 | 3 |
| | декабрь | 13 | 33 | 38 | 13 | 3 |
| 2015 | июль | 8 | 30 | 40 | 18 | 4 |
| 2016 | август | 6 | 34 | 38 | 20 | 1 |
| ...политические и экономические санкции стран Запада в отношении России? | | | | | | |
| 2014 | март | 5 | 31 | 42 | 17 | 4 |
| | апрель | 8 | 34 | 40 | 16 | 3 |
| | май | 8 | 29 | 39 | 21 | 3 |
| | июль | 10 | 26 | 43 | 18 | 4 |
| | август | 7 | 25 | 39 | 27 | 3 |
| | декабрь | 16 | 35 | 33 | 13 | 3 |
| 2015 | июль | 10 | 31 | 37 | 19 | 4 |
| 2016 | август | 7 | 32 | 38 | 21 | 2 |

N=1600

Таблица 27.2

Какие чувства вызывает у Вас введение санкций против России со стороны большинства европейских государств и США?

| | 2014 | | 2016 |
|-----------------------|------|--------|------|
| | март | апрель | март |
| Одобрение | 3 | 4 | 2 |
| Недоумение | 27 | 28 | 25 |
| Возмущение | 35 | 40 | 35 |
| Тревогу, страх | 8 | 9 | 7 |
| Никаких особых чувств | 26 | 25 | 34 |
| Затруднились ответить | 7 | 4 | 4 |

N=1600

Таблица 27.3

Как вы считаете, продлит ли Европейский Союз летом этого года санкции против России?

| | 2015 | 2016 |
|-----------------------|------|------|
| Определенно да | 15 | 23 |
| Скорее, да | 49 | 48 |
| Скорее, нет | 17 | 13 |
| Определенно нет | 3 | 2 |
| Затруднились ответить | 16 | 14 |

N=1600

Таблица 27.4

**Как, по вашему мнению, должна действовать Россия
в ответ на санкции стран Запада?**

| | 2014 | | 2015 | | | | | | 2016 | |
|---|------------|------------|------------|------------|------------|------------|-------------|-------------|------------|-------------|
| | IX | XII | I | II | III | VI | VIII | XI | V | VIII |
| Продолжать свою политику, невзирая на санкции | 68 | 66 | 69 | 66 | 72 | 70 | 68 | 65 | 75 | 70 |
| Искать компромисс, идти на уступки, чтобы уйти из-под санкций | 22 | 24 | 21 | 23 | 21 | 20 | 20 | 26 | 17 | 21 |
| Затруднились ответить | 10 | 11 | 11 | 11 | 6 | 10 | 12 | 9 | 8 | 9 |
| <i>Число опрошенных</i> | <i>800</i> | <i>800</i> | <i>800</i> | <i>800</i> | <i>800</i> | <i>800</i> | <i>1600</i> | <i>1600</i> | <i>800</i> | <i>1600</i> |

Таблица 27.5

**Как вы считаете, против кого направлены
нынешние санкции стран Запада?**

| | 2014 | | | | 2015 | | 2016 |
|---|------------|------------|------------|-------------|------------|------------|-------------|
| | V | VI | IX | XII | II | VI | VI |
| Против широких слоев населения России | 27 | 31 | 41 | 54 | 48 | 46 | 52 |
| Только против узкого круга людей, отвечающих за российскую политику в отношении Украины | 42 | 35 | 30 | 15 | 26 | 29 | 20 |
| Руководство стран Запада не задумывается о том, в какой мере их санкции затрагивают широкие слои населения России | 19 | 22 | 21 | 21 | 21 | 19 | 16 |
| Затруднились ответить | 13 | 12 | 8 | 10 | 6 | 7 | 13 |
| <i>Число опрошенных</i> | <i>800</i> | <i>800</i> | <i>800</i> | <i>1600</i> | <i>800</i> | <i>800</i> | <i>1600</i> |

Таблица 27.6

**Как Вы считаете, кого реально затрагивают
нынешние санкции стран Запада?**

| | 2014 | | | | | 2016 |
|--|------------|------------|------------|------------|------------|-------------|
| | V | VI | VII | VIII | XII | VI |
| Только узкий круг людей, отвечающих за российскую политику в отношении Украины | 63 | 52 | 59 | 53 | 29 | 20 |
| Широкие слои населения России | 24 | 34 | 34 | 38 | 62 | 69 |
| Затруднились ответить | 13 | 14 | 9 | 9 | 9 | 11 |
| <i>Число опрошенных</i> | <i>800</i> | <i>800</i> | <i>800</i> | <i>800</i> | <i>800</i> | <i>1600</i> |

АНТИСАНКЦИИ

Таблица 27.7

С каким из следующих мнений по поводу введения запрета на импорт продуктов питания из стран европейского союза и США вы бы скорее согласились?

| | 2015 март | 2016 август |
|---|-----------|-------------|
| Политика запретов на импорт продуктов питания из Европы и США эффективна и уже дает положительные политические результаты, Россию стали больше уважать в мире и учитывать ее интересы | 58 | 58 |
| Политика запретов на импорт продуктов питания из Европы и США бессмысленна, абсурдна и вредна, от нее страдает в первую очередь население нашей страны | 24 | 23 |
| Затруднились ответить | 19 | 19 |

N=1600

Таблица 27.8

Как вы считаете, уменьшение в магазинах выбора продуктов питания, рост цен на них – это результат санкций Запада или российских контрсанкций?

| | |
|---|----|
| Санкций стран Запада | 35 |
| Российских контрсанкций | 16 |
| Не имеют ни к тем, ни к другим никакого отношения | 40 |
| Затруднились ответить | 9 |

2016 г., май; N=800

Таблица 27.9

Как вы относитесь к идее снять запрет на поставки продуктов питания из стран Евросоюза?

| | 2015 март | 2015 август | 2016 май |
|-------------------------|------------|-------------|------------|
| Целиком положительно | 14 | 11 | 12 |
| Скорее, положительно | 34 | 27 | 35 |
| Скорее, отрицательно | 25 | 33 | 29 |
| Резко отрицательно | 6 | 10 | 11 |
| Затруднились ответить | 20 | 20 | 13 |
| <i>Число опрошенных</i> | <i>800</i> | <i>1600</i> | <i>800</i> |

Таблица 27.10

Как вы считаете, возможно ли в ближайшие годы...?

| | В полной мере | В значительной мере | В некоторой мере | В очень малой мере | Совершенно не удастся | Затруднились ответить |
|---|----------------------|----------------------------|-------------------------|---------------------------|------------------------------|------------------------------|
| Добиться импортозамещения в плане обеспечения продуктами питания | 30 | 44 | 18 | 4 | 2 | 3 |
| Добиться импортозамещения в плане обеспечения лекарствами | 14 | 30 | 35 | 12 | 4 | 5 |
| Добиться импортозамещения в плане обеспечения одеждой, обувью | 21 | 31 | 29 | 12 | 4 | 4 |
| Добиться импортозамещения в плане обеспечения бытовой и компьютерной техникой, средствами связи | 12 | 21 | 33 | 18 | 8 | 8 |

2016 г., май; N=800

28. СТРАНА И МИР

Таблица 28.1

Какие приоритеты во внешней политике должны быть, по вашему мнению, у руководства России?

(ответы ранжированы по последнему замеру)

| | 2007 март | 2016 июнь |
|--|--------------|--------------|
| Обеспечение мирного и безопасного существования страны | 59 | 57 |
| Восстановления авторитета России как одной из самых влиятельных стран в мире, без голоса которой не решается ни один из важнейших вопросов | 56 | 51 |
| Защита отечественных производителей | 39 | 42 |
| Поддержание дружественных отношений с наиболее развитыми странами | 28 | 26 |
| Решение конфликтов в "горячих точках", противодействие угрозе терроризма совместно с другими странами | 25 | 18 |
| Политика сдерживания, противодействие экспансии Запада, росту влияния США | 22 | 16 |
| Расширение границ влияния России в мире | 21 | 13 |
| Затруднились ответить | 6 | 6 |

N=1600

Таблица 28.2

Какую роль играет сейчас Россия в решении международных проблем?

| | 2010 ноябрь | 2011 ноябрь | 2014 март | 2015 март | 2016 ноябрь |
|-------------------------|----------------|----------------|--------------|--------------|----------------|
| Решающую | 9 | 7 | 11 | 11 | 13 |
| Довольно важную | 53 | 44 | 56 | 57 | 57 |
| Не слишком важную | 27 | 34 | 26 | 24 | 21 |
| Второстепенную | 8 | 11 | 3 | 5 | 5 |
| Затруднились ответить | 3 | 4 | 3 | 4 | 2 |
| <i>Число опрошенных</i> | 1600 | 800 | 800 | 800 | 1600 |

Таблица 28.3

Какое влияние имеет сейчас Россия в международных делах?

| | 2003 VI | 2004 VIII | 2007 VII | 2010 VII | 2014 IX | 2015 | | 2016 IX |
|-------------------------|------------|--------------|-------------|-------------|------------|------|-----|------------|
| | | | | | | II | IX | |
| Очень большое | 4 | 7 | 11 | 14 | 11 | 17 | 19 | 21 |
| Довольно большое | 43 | 32 | 56 | 54 | 54 | 53 | 50 | 53 |
| Довольно малое | 38 | 43 | 22 | 21 | 24 | 21 | 21 | 17 |
| Практически никакого | 8 | 12 | 4 | 4 | 4 | 3 | 3 | 4 |
| Затруднились ответить | 7 | 6 | 7 | 8 | 7 | 6 | 8 | 6 |
| <i>Число опрошенных</i> | 1600 | 1600 | 1600 | 1600 | 800 | 800 | 800 | 1600 |

Таблица 28.4

**Что сейчас следует предпринять России
в отношении мусульманского мира?**

| | 2005 XI | 2006 XI | 2007 XI | 2011 V | 2012 V | 2013 V | 2015 I | 2016 I |
|--|------------|------------|------------|-----------|-----------|-----------|-----------|-----------|
| Укреплять взаимовыгодные связи с мусульманским миром | 54 | 62 | 65 | 62 | 64 | 52 | 56 | 50 |
| Дистанцироваться от мусульманского мира | 29 | 18 | 17 | 25 | 21 | 30 | 18 | 31 |
| Затруднились ответить | 18 | 20 | 18 | 13 | 16 | 18 | 26 | 19 |
| <i>Число опрошенных</i> | 1600 | 1600 | 1600 | 800 | 800 | 800 | 800 | 800 |

Таблица 28.5

**Как вы считаете, существует ли сейчас угроза безопасности
другим странам мира со стороны России?**

| | 2006 март | 2007 март | 2016 июнь |
|-----------------------|--------------|--------------|--------------|
| Определенно да | 2 | 4 | 5 |
| Скорее, да | 7 | 7 | 8 |
| Скорее, нет | 40 | 37 | 25 |
| Определенно нет | 44 | 47 | 52 |
| Затруднились ответить | 6 | 6 | 10 |

N=1600

ДРУЗЬЯ – ВРАГИ

Таблица 28.6

Как вы думаете, существует ли сейчас угроза России со стороны других стран?

| | 2000 | 2002 | 2003 | 2004 | 2005 | 2006 | 2007 | 2008 | 2009 | 2010 | 2011 | 2012 | 2013 | 2014 | 2015 | 2016 |
|-----------------------|------|------|------|------|------|------|------|------|------|------|------|------|------|------|------|------|
| | I | I | I | I | I | II | II | II | II | I | I | I | II | I | I | I |
| Определенно да | 14 | 15 | 14 | 11 | 12 | 10 | 15 | 15 | 18 | 14 | 15 | 18 | 13 | 14 | 27 | 25 |
| Скорее, да | 33 | 27 | 33 | 26 | 32 | 30 | 33 | 37 | 32 | 33 | 38 | 38 | 38 | 42 | 41 | 40 |
| Скорее, нет | 37 | 37 | 38 | 48 | 35 | 39 | 33 | 31 | 30 | 33 | 31 | 29 | 33 | 26 | 19 | 23 |
| Определенно нет | 8 | 6 | 7 | 7 | 9 | 12 | 11 | 7 | 11 | 9 | 6 | 7 | 6 | 7 | 3 | 5 |
| Затруднились ответить | 8 | 16 | 8 | 7 | 11 | 9 | 8 | 10 | 9 | 11 | 10 | 8 | 11 | 12 | 10 | 7 |
| Число опрошенных | 1600 | 1600 | 1600 | 1600 | 1600 | 1600 | 1600 | 1600 | 1600 | 1600 | 800 | 800 | 800 | 800 | 800 | 800 |

Таблица 28.7

Как вы считаете, России сейчас действительно угрожают многочисленные внешние и внутренние враги – или эти разговоры ведутся для того, чтобы запугать население и сделать его послушной марионеткой в руках власти?

| | 2007 декабрь | 2014 август | 2015 март | 2015 август | 2016 ноябрь |
|--|-----------------|----------------|--------------|----------------|----------------|
| России сейчас действительно угрожают многочисленные внешние и внутренние враги | 42 | 61 | 63 | 54 | 52 |
| Разговоры о врагах ведутся для того, чтобы запугать население и сделать его послушной марионеткой в руках у власти | 30 | 27 | 23 | 30 | 29 |
| Затруднились ответить | 28 | 12 | 14 | 16 | 19 |

N=1600

Таблица 28.8

Как вы считаете, есть ли у сегодняшней России враги?

| | 1994 IV | 1999 III | 2003 VII | 2008 VIII | 2009 VIII | 2011 VIII | 2012 IX | 2013 XI | 2014 IX | 2015 IX | 2016 XII |
|-----------------------|------------|-------------|-------------|--------------|--------------|--------------|------------|------------|------------|------------|-------------|
| Да | 41 | 65 | 77 | 68 | 69 | 64 | 63 | 78 | 84 | 80 | 68 |
| Нет | 22 | 14 | 9 | 14 | 18 | 22 | 18 | 13 | 8 | 10 | 18 |
| Затруднились ответить | 37 | 22 | 14 | 18 | 14 | 14 | 19 | 9 | 8 | 10 | 14 |

N=1600

Таблица 28.9

Назовите пять стран, которые вы считаете наиболее близкими друзьями, союзниками России...

(ответы ранжированы по последнему замеру)

| | 2005 V | 2006 V | 2007 VIII | 2009 III | 2010 V | 2011 V | 2012 V | 2013 V | 2014 V | 2015 V | 2016 V |
|-----------------------|-----------|-----------|--------------|-------------|-----------|-----------|-----------|-----------|-----------|-----------|-----------|
| Беларусь | 46 | 47 | 38 | 50 | 49 | 35 | 34 | 46 | 51 | 55 | 50 |
| Казахстан | 20 | 33 | 39 | 38 | 32 | 33 | 28 | 31 | 37 | 41 | 39 |
| Китай | 12 | 24 | 19 | 18 | 16 | 18 | 16 | 20 | 40 | 43 | 36 |
| Индия | 16 | 15 | 14 | 12 | 14 | 16 | 9 | 7 | 13 | 18 | 18 |
| Армения | 9 | 14 | 15 | 15 | 15 | 11 | 11 | 12 | 15 | 18 | 13 |
| Куба | - | - | - | 8 | 10 | 13 | 8 | 9 | 10 | 14 | 10 |
| Сирия | - | - | - | - | - | - | - | - | - | 2 | 10 |
| Узбекистан | 4 | 6 | 6 | 9 | 5 | 7 | 5 | 5 | 6 | 8 | 9 |
| Азербайджан | 5 | 7 | 5 | 10 | 8 | 9 | 9 | 8 | 9 | 11 | 7 |
| Киргизия | 5 | 7 | 7 | 9 | 4 | 6 | 5 | 5 | 6 | 10 | 7 |
| Венесуэла | - | - | 2 | 8 | 10 | 6 | 5 | 6 | 5 | 9 | 6 |
| Сербия | 3 | 4 | 3 | 5 | 5 | 4 | 4 | 3 | 5 | 8 | 6 |
| Таджикистан | 3 | 3 | 7 | 9 | 4 | 5 | 4 | 5 | 8 | 7 | 6 |
| Япония | 4 | 6 | 5 | 5 | 5 | 5 | 4 | 4 | 4 | 2 | 5 |
| Болгария | 11 | 10 | 9 | 9 | 8 | 9 | 7 | 10 | 8 | 4 | 4 |
| Монголия | - | - | - | 3 | 4 | 5 | 2 | 3 | 3 | 6 | 3 |
| Египет | 2 | 1 | 2 | 2 | 2 | 5 | 2 | 2 | 2 | 4 | 3 |
| Северная Корея | - | - | - | - | - | 4 | 1 | 1 | 3 | 3 | 3 |
| Израиль | 5 | 3 | 3 | 3 | 4 | 5 | 4 | 3 | 4 | 2 | 3 |
| Италия | 6 | 7 | 8 | 5 | 8 | 6 | 7 | 5 | 3 | 1 | 3 |
| Туркмения | 2 | 2 | 8 | 5 | 1 | 3 | 2 | 2 | 3 | 4 | 2 |
| Грузия | - | - | - | - | - | 2 | 1 | 2 | 1 | 3 | 2 |
| Чехия | - | - | - | - | - | - | - | - | - | 3 | 2 |
| Германия | 23 | 22 | 24 | 17 | 24 | 20 | 17 | 14 | 4 | 2 | 2 |
| Франция | 13 | 8 | 9 | 9 | 11 | 9 | 9 | 4 | 1 | 1 | 2 |
| Украина | 17 | 10 | 11 | 3 | 20 | 21 | 13 | 16 | 1 | 1 | 2 |
| Иран | 2 | 4 | 3 | 2 | 2 | 1 | 2 | 1 | 2 | 2 | 2 |
| Молдавия | 4 | 4 | 4 | 5 | 3 | 4 | 4 | 6 | 7 | 2 | 2 |
| Турция | 2 | 3 | 3 | 4 | 5 | 7 | 4 | 5 | 4 | 8 | 1 |
| Словакия | 2 | 2 | 2 | 2 | 1 | 2 | 3 | 2 | 2 | 3 | 1 |
| Ирак | - | - | - | - | - | - | - | - | - | 1 | 1 |
| Южная Корея | - | - | - | - | - | 2 | 1 | 2 | 3 | 1 | 1 |
| Афганистан | - | - | - | - | - | 2 | 1 | 1 | 1 | 1 | 1 |
| США | 11 | 5 | 6 | 2 | 7 | 5 | 2 | 4 | <1 | 1 | 1 |
| Великобритания | 5 | 4 | 3 | 3 | 3 | 3 | 3 | 2 | 1 | <1 | 1 |
| ЮАР | - | - | - | - | - | - | - | - | - | <1 | 1 |
| Польша | 5 | 4 | 3 | 2 | 5 | 3 | 1 | 4 | 2 | 1 | 1 |
| Финляндия | 6 | 6 | 6 | 5 | 5 | 7 | 6 | 4 | 3 | 1 | 1 |
| Швеция | 3 | 3 | 2 | 2 | 2 | 3 | 3 | 2 | 2 | 1 | 1 |
| Венгрия | 3 | 2 | 1 | 2 | 1 | 2 | 2 | 2 | 2 | 1 | 1 |
| Австралия | 3 | 1 | 3 | 2 | 3 | 2 | 1 | 1 | 2 | 1 | 1 |
| Канада | 1 | 2 | 2 | 2 | 2 | 2 | 1 | 1 | <1 | 1 | <1 |
| Нет таких | 10 | 13 | 10 | 13 | 11 | 11 | 17 | 15 | 13 | 11 | 14 |
| Затруднились ответить | 14 | 15 | 18 | 14 | 12 | 15 | 18 | 14 | 16 | 14 | 11 |

N=1600

Таблица 28.10

Назовите пять стран, которые вы считаете наиболее недружественно, враждебно настроенных по отношению к России...

(ответы ранжированы по последнему замеру)

| | 2005 V | 2006 V | 2007 VIII | 2009 III | 2010 V | 2011 V | 2012 V | 2013 V | 2014 V | 2015 V | 2016 V |
|----------------------------------|-----------|-----------|--------------|-------------|-----------|-----------|-----------|-----------|-----------|-----------|-----------|
| США | 23 | 37 | 35 | 45 | 26 | 33 | 35 | 38 | 69 | 73 | 72 |
| Украина | 13 | 27 | 23 | 41 | 13 | 20 | 15 | 11 | 30 | 37 | 48 |
| Турция | 1 | 1 | 1 | 1 | 1 | 1 | 1 | 2 | 1 | 1 | 29 |
| Польша | 4 | 7 | 20 | 10 | 14 | 20 | 8 | 8 | 12 | 22 | 24 |
| Латвия | 49 | 46 | 36 | 35 | 36 | 35 | 26 | 21 | 23 | 25 | 23 |
| Литва | 42 | 42 | 32 | 35 | 35 | 34 | 25 | 17 | 24 | 25 | 23 |
| Германия | 3 | 2 | 2 | 3 | 1 | 4 | 3 | 3 | 18 | 19 | 19 |
| Великобритания | 3 | 5 | 3 | 8 | 6 | 8 | 7 | 9 | 18 | 21 | 18 |
| Эстония | 32 | 28 | 60 | 30 | 28 | 30 | 23 | 16 | 21 | 19 | 16 |
| Грузия | 38 | 44 | 46 | 62 | 57 | 50 | 41 | 33 | 19 | 11 | 10 |
| Канада | 1 | 1 | <1 | 1 | <1 | 1 | 1 | 1 | 7 | 8 | 6 |
| ЮАР | - | - | 1 | 1 | 1 | 2 | 1 | 1 | 1 | 1 | 5 |
| Япония | 6 | 4 | 3 | 3 | 3 | 9 | 6 | 7 | 5 | 6 | 5 |
| Франция | <1 | 1 | 1 | 1 | <1 | 1 | 1 | 2 | 5 | 7 | 4 |
| Египет | - | - | - | - | - | - | - | - | - | <1 | 3 |
| Сирия | - | - | - | - | - | - | - | - | - | 1 | 3 |
| Финляндия | 1 | 1 | <1 | 1 | <1 | 1 | 1 | 1 | 1 | 2 | 3 |
| Австралия | - | - | - | - | - | - | - | - | - | 3 | 2 |
| Азербайджан | 5 | 4 | 4 | 2 | 3 | 5 | 2 | 3 | 2 | 1 | 2 |
| Афганистан | 12 | 12 | 11 | 7 | 14 | 15 | 8 | 10 | 5 | 4 | 2 |
| Израиль | 3 | 4 | 3 | 3 | 2 | 3 | 3 | 3 | 2 | 2 | 2 |
| Ирак | 10 | 9 | 8 | 5 | 9 | 9 | 8 | 7 | 3 | 2 | 2 |
| Иран | 6 | 7 | 7 | 3 | 7 | 7 | 7 | 5 | 2 | 2 | 2 |
| Молдавия | 6 | 9 | 3 | 1 | 2 | 3 | 2 | 1 | 1 | <1 | 2 |
| Румыния | 2 | 2 | 2 | 3 | 3 | 3 | 1 | 2 | 2 | 3 | 2 |
| Саудовская Аравия | - | - | - | - | - | - | - | - | - | 2 | 2 |
| Швеция | - | - | - | - | - | - | - | - | - | 1 | 2 |
| Армения | 4 | 3 | 2 | 1 | 3 | 4 | 1 | 1 | <1 | 1 | 1 |
| Беларусь | 2 | 2 | 5 | 2 | 3 | 8 | 3 | 2 | <1 | 1 | 1 |
| Болгария | - | - | - | - | - | - | - | - | - | 1 | 1 |
| Италия | 1 | <1 | <1 | 1 | <1 | <1 | 1 | <1 | 1 | 3 | 1 |
| Китай | 4 | 3 | 3 | 3 | 4 | 4 | 4 | 5 | 1 | <1 | 1 |
| Северная Корея | 1 | <1 | 1 | 1 | 1 | 1 | 1 | 4 | 2 | 1 | 1 |
| Сербия | 1 | 1 | <1 | 1 | 1 | 1 | 1 | 1 | 1 | <1 | 1 |
| Таджикистан | 2 | 3 | 2 | 1 | 1 | 3 | 2 | 2 | 1 | 1 | 1 |
| Туркмения | - | - | - | - | - | - | - | - | - | <1 | 1 |
| Чехия | 1 | 1 | 2 | 1 | <1 | 1 | 1 | <1 | 1 | 2 | 1 |
| Южная Корея | - | - | - | - | - | - | - | - | - | <1 | 1 |
| Венесуэла | - | - | - | - | - | - | - | - | - | <1 | <1 |
| Индия | - | - | - | - | - | - | - | - | - | <1 | <1 |
| Казахстан | 1 | 2 | 1 | 1 | 1 | 3 | 1 | 1 | 1 | 1 | <1 |
| Киргизия | - | - | - | - | - | - | - | - | - | <1 | <1 |
| Куба | - | - | - | 1 | <1 | 1 | <1 | - | 1 | 3 | <1 |
| Узбекистан | 1 | 2 | 1 | 1 | 1 | 1 | <1 | 1 | 1 | <1 | <1 |
| Нет таких/ затруднились ответить | 20 | 23 | 19 | 18 | 21 | 15 | 28 | 31 | 20 | 17 | 15 |

N=1600

РОССИЯ И ЗАПАД

Таблица 28.11

**Каким образом большинство развитых стран мира
относится сейчас к России?**

| | 2007 | 2008 | 2009 | 2013 | 2014 | 2015 | 2016 | |
|---|-------------|-------------|-------------|------------|------------|------------|------------|-------------|
| | январь | январь | январь | январь | март | январь | январь | март |
| Как к другу | 4 | 6 | 3 | 3 | 3 | 2 | 4 | 7 |
| Как к партнеру | 32 | 34 | 39 | 32 | 27 | 21 | 15 | 18 |
| Как к конкуренту | 33 | 33 | 32 | 35 | 40 | 37 | 42 | 26 |
| Как к врагу | 7 | 7 | 9 | 8 | 16 | 27 | 30 | 27 |
| Не обращают на Россию особого внимания | 15 | 10 | 9 | 15 | 8 | 4 | 5 | 17 |
| Затруднились ответить | 8 | 10 | 8 | 7 | 7 | 9 | 5 | 5 |
| <i>Число опрошенных</i> | <i>1600</i> | <i>1600</i> | <i>1600</i> | <i>800</i> | <i>800</i> | <i>800</i> | <i>800</i> | <i>1600</i> |

Таблица 28.12

**Как вы думаете, каким образом будут развиваться отношения
между Россией и странами Запада
после конфликта вокруг Украины и Крыма?**

| | 2014 | 2014 | 2015 | 2015 | 2016 | 2016 |
|---|------------|------------|------------|------------|-------------|-------------|
| | июнь | сентябрь | февраль | сентябрь | февраль | сентябрь |
| Нас ожидает нарастание напряжения в отношениях, новый виток «холодной войны» | 37 | 40 | 42 | 33 | 32 | 27 |
| Все постепенно будет «спущено на тормозах», и наши отношения постепенно вернуться к тем, которые были до этого инцидента | 43 | 45 | 45 | 52 | 49 | 48 |
| Затруднились ответить | 20 | 15 | 13 | 15 | 19 | 25 |
| <i>Число опрошенных</i> | <i>800</i> | <i>800</i> | <i>800</i> | <i>800</i> | <i>1600</i> | <i>1600</i> |

Таблица 28.13

**Как вы думаете, нужно ли России налаживать отношения
с США и другими странами Запада?**

| | 2014 | 2015 | 2015 | 2015 | 2016 |
|--------------------------|------------|------------|------------|------------|-------------|
| | сентябрь | февраль | сентябрь | ноябрь | сентябрь |
| Определенно да | 13 | 16 | 17 | 23 | 15 |
| Скорее, да | 53 | 53 | 49 | 52 | 47 |
| Скорее, нет | 18 | 16 | 16 | 14 | 18 |
| Определенно нет | 6 | 2 | 4 | 2 | 6 |
| Затруднились ответить | 10 | 16 | 13 | 10 | 14 |
| <i>Число опрошенных</i> | <i>800</i> | <i>800</i> | <i>800</i> | <i>800</i> | <i>1600</i> |

N=800

Таблица 28.14

Как вы считаете, России сейчас следует..?

| | 1999 IX | 2000 II | 2003 III | 2004 XII | 2005 XII | 2006 XI | 2007 XI | 2008 X | 2009 X | 2010 V | 2011 V | 2012 V | 2013 V | 2014 IV | 2015 I | 2016 I |
|--|------------|------------|-------------|-------------|-------------|------------|------------|-----------|-----------|-----------|-----------|-----------|-----------|------------|-----------|-----------|
| Укреплять взаимовыгодные связи со странами Запада | 61 | 74 | 77 | 70 | 70 | 77 | 75 | 57 | 61 | 78 | 74 | 76 | 71 | 41 | 40 | 54 |
| Дистанцироваться от Запада | 22 | 13 | 11 | 16 | 16 | 11 | 14 | 26 | 27 | 11 | 16 | 13 | 16 | 39 | 36 | 31 |
| Затруднились ответить | 17 | 13 | 12 | 14 | 14 | 12 | 11 | 17 | 12 | 11 | 11 | 12 | 13 | 21 | 24 | 14 |
| <i>Число опрошенных</i> | 1600 | 1600 | 1600 | 1600 | 1600 | 1600 | 1600 | 1600 | 1600 | 1600 | 1600 | 1600 | 1600 | 800 | 800 | 800 |

Таблица 28.15

**Как вы считаете, следует ли нам обращать внимание
на критику в адрес России со стороны Запада?**

| | 2007 февраль | 2010 февраль | 2012 февраль | 2014 декабрь | 2015 октябрь | 2016 октябрь |
|-------------------------|-----------------|-----------------|-----------------|-----------------|-----------------|-----------------|
| Да | 46 | 42 | 38 | 27 | 29 | 30 |
| Нет | 38 | 45 | 50 | 57 | 62 | 59 |
| Затруднились ответить | 16 | 12 | 12 | 16 | 10 | 12 |
| <i>Число опрошенных</i> | 1600 | 1600 | 800 | 800 | 1600 | 1600 |

Таблица 28.16

**Почему вы считаете, что нам не нужно обращать
внимание на критику Запада?
(в % от ответивших «нет»)**

| | 2007 февраль | 2010 февраль | 2012 февраль | 2014 декабрь | 2015 октябрь | 2015 октябрь |
|--|-----------------|-----------------|-----------------|-----------------|-----------------|-----------------|
| На Западе плохо понимают нашу жизнь, а хотят нас учить | 38 | 36 | 29 | 40 | 28 | 21 |
| На Западе недоброжелательно относятся к России, критика Запада враждебна | 24 | 22 | 26 | 43 | 34 | 35 |
| На Западе воспринимают Россию как конкурента и стремятся ее ослабить | 39 | 35 | 40 | 40 | 37 | 43 |
| Западные критики часто критикуют за то, чем сами грешат («двойной стандарт») | 22 | 14 | 17 | 22 | 25 | 25 |
| Затруднились ответить | 4 | 3 | 5 | 6 | 4 | 2 |
| <i>Число опрошенных</i> | 1600 | 1600 | 800 | 800 | 1600 | 1600 |

Таблица 28.17

Как вы думаете, к чему прежде всего стремятся страны Запада, ужесточая санкции против России?

| | 2014 | | 2015 | | | 2016 |
|---|------------|------------|------------|------------|-------------|-------------|
| | IX | XII | II | VI | X | X |
| Ослабить и унижить Россию | 71 | 72 | 72 | 66 | 69 | 74 |
| Восстановить геополитическое равновесие, нарушенное присоединением Крыма к России | 18 | 14 | 17 | 21 | 17 | 13 |
| Остановить войну, разрушения и гибель людей на востоке Украины | 4 | 6 | 7 | 5 | 6 | 5 |
| Затруднились ответить | 8 | 7 | 5 | 8 | 7 | 8 |
| <i>Число опрошенных</i> | <i>800</i> | <i>800</i> | <i>800</i> | <i>800</i> | <i>1600</i> | <i>1600</i> |

Таблица 28.18

Беспокоит ли вас, что Россия в течение последнего года оказывается во все большей изоляции от западного мира?

| | 2014 сентябрь | 2015 сентябрь | 2016 сентябрь |
|--|------------------|------------------|------------------|
| Очень беспокоит | 6 | 7 | 6 |
| Довольно беспокоит | 30 | 29 | 23 |
| Не слишком беспокоит | 39 | 36 | 37 |
| Совершенно не беспокоит | 20 | 21 | 25 |
| Нет никакой изоляции, сейчас все возвращается к докризисной ситуации | 1 | 2 | 3 |
| Затруднились ответить | 3 | 5 | 6 |

N=1600

Таблица 28.19

Важно ли для вас лично, что думают о России на Западе?

| | 1999 XI | 2007 XII | 2014 XI | 2016 XI |
|-------------------------|-------------|-------------|------------|-------------|
| Определенно да | 17 | 18 | 11 | 9 |
| Скорее, да | 26 | 36 | 35 | 35 |
| Скорее, нет | 31 | 28 | 33 | 33 |
| Определенно нет | 16 | 12 | 17 | 18 |
| Затруднились ответить | 11 | 6 | 4 | 5 |
| <i>Число опрошенных</i> | <i>1600</i> | <i>1600</i> | <i>800</i> | <i>1600</i> |

N=1600

Таблица 28.20

Какого рода политику властей по отношению к странам Запада вы бы скорее поддержали?

| | 2014 XI | 2015 | | 2016 XI |
|--|------------|------------|-------------|-------------|
| | | III | VII | |
| Дальнейшее расширение экономических, политических, культурных связей, сближение со странами Запада | 57 | 60 | 50 | 71 |
| Сокращение связей, отношений, отдаление от стран Запада | 30 | 29 | 37 | 17 |
| Затруднились ответить | 13 | 11 | 14 | 12 |
| <i>Число опрошенных</i> | <i>800</i> | <i>800</i> | <i>1600</i> | <i>1600</i> |

Таблица 28.21

**Какие из следующих мнений о «Западе» прежде всего
соответствуют вашему собственному представлению о нем?
(ответы ранжированы по последнему замеру)**

| | 2008 октябрь | 2015 февраль | 2016 март |
|---|-----------------|-----------------|--------------|
| Запад – это другая цивилизация, чужой мир со своими законами, с другими людьми и отношениями между ними | 48 | 44 | 44 |
| Запад – это самые обеспеченные и благополучные страны, где люди живут хорошо и спокойно | 28 | 19 | 24 |
| Запад – это не более чем географическое обозначение стран, которые находятся к западу от России | 16 | 19 | 19 |
| Запад – это государства и политические силы, которые всегда будут враждебны нашей стране | 16 | 25 | 18 |
| Запад – это рациональный, холодный мир, формальные, эгоистичные отношения между людьми | 20 | 19 | 18 |
| Запад – это высочайшие достижения западной культуры, науки, философии, искусства и пр. | 13 | 8 | 10 |
| Запад – это страны демократии, правовые государства, которые являются образцом современного развития | 16 | 6 | 10 |
| Затруднились ответить | 6 | 4 | 5 |

N=1600

Таблица 28.22

Как, по вашему мнению, относятся к России на Западе?

| | 2000 август | 2005 декабрь | 2006 декабрь | 2007 июль | 2014 июль | 2015 февраль | 2016 март |
|-----------------------|----------------|-----------------|-----------------|--------------|--------------|-----------------|--------------|
| С уважением | 8 | 7 | 13 | 20 | 22 | 8 | 12 |
| С сочувствием | 24 | 16 | 14 | 9 | 5 | 4 | 5 |
| С тревогой | 12 | 13 | 12 | 12 | 18 | 20 | 22 |
| С презрением | 21 | 16 | 14 | 11 | 15 | 21 | 19 |
| Со страхом | 5 | 7 | 6 | 7 | 13 | 19 | 19 |
| Без особых чувств | 19 | 32 | 28 | 27 | 19 | 14 | 15 |
| Затруднились ответить | 13 | 9 | 13 | 14 | 8 | 13 | 9 |

N=1600

Таблица 28.23

**Как, по вашему мнению, большинство людей в России
относится к странам Запада?**

| | 2000 август | 2005 декабрь | 2006 декабрь | 2007 июль | 2014 июль | 2015 февраль | 2016 март |
|-----------------------|----------------|-----------------|-----------------|--------------|--------------|-----------------|--------------|
| С уважением | 34 | 30 | 40 | 32 | 24 | 19 | 16 |
| С сочувствием | 3 | 2 | 2 | 3 | 5 | 9 | 8 |
| С тревогой | 10 | 13 | 11 | 10 | 19 | 18 | 18 |
| С презрением | 3 | 5 | 2 | 5 | 7 | 6 | 7 |
| Со страхом | 4 | 3 | 2 | 2 | 4 | 3 | 3 |
| Без особых чувств | 35 | 39 | 34 | 38 | 33 | 33 | 37 |
| Затруднились ответить | 11 | 7 | 10 | 9 | 8 | 12 | 11 |

N=1600

США

График 28.1



N=1600

Таблица 28.24

Как вы считаете, Россия...

| | |
|---|----|
| Россия должна быть открытой для сотрудничества с Соединенными Штатами | 32 |
| Россия должна стремиться ограничивать международное влияние и мощь Соединенных Штатов | 68 |

Июль 2016, N=1600

Таблица 28.25

**Как вы считаете, какие из следующих качеств
наиболее характерны для американцев?**

| | 2014 сентябрь | 2016 август |
|-------------------------------------|------------------|----------------|
| Рациональные | 22 | 32 |
| Навязывающие свои обычаи другим | 36 | 30 |
| Властолюбивые | 36 | 29 |
| Лицемерные, хитрые | 36 | 25 |
| Энергичные | 24 | 24 |
| Свободолюбивые, независимые | 19 | 22 |
| Заносчивые | 28 | 21 |
| Скрытные | 25 | 20 |
| Эгоисты | 26 | 18 |
| Завистливые | 24 | 18 |
| С чувством собственного достоинства | 15 | 17 |
| Жестокие | 20 | 16 |
| Ленивые | 12 | 12 |
| Скупые | 12 | 12 |
| Религиозные | 10 | 11 |
| Трудолюбивые | 8 | 10 |
| Открытые, простые | 3 | 8 |
| Безответственные | 9 | 7 |
| Непрактичные | 8 | 7 |
| Культурные, воспитанные | 6 | 6 |
| Гостеприимные | 2 | 6 |
| Терпеливые | 4 | 5 |
| Миролюбивые | 2 | 4 |
| Почтительные со старшими | 5 | 4 |
| Готовые прийти на помощь | 2 | 3 |
| Надежные, верные | 2 | 2 |
| Забитые, униженные | 2 | 2 |
| Затруднились ответить | 9 | 17 |
| <i>Число опрошенных</i> | <i>800</i> | <i>1600</i> |

Таблица 28.26

Как вы в целом относитесь сейчас к американцам как народу?

| | 2000 II | 2000 V | 2001 V | 2001 IX | 2002 V | 2003 III | 2004 III | 2006 X | 2009 V | 2013 VI | 2014 IX | 2015 IX | 2016 VIII |
|-----------------------|------------|-----------|-----------|------------|-----------|-------------|-------------|-----------|-----------|------------|------------|------------|--------------|
| Очень хорошо | 12 | 15 | 11 | 10 | 8 | 7 | 12 | 6 | 4 | 9 | 3 | 5 | 3 |
| В основном хорошо | 66 | 63 | 71 | 72 | 69 | 68 | 65 | 69 | 64 | 49 | 39 | 48 | 47 |
| В основном плохо | 8 | 8 | 8 | 9 | 13 | 14 | 11 | 14 | 17 | 24 | 27 | 24 | 28 |
| Очень плохо | 2 | 2 | 1 | 1 | 3 | 4 | 3 | 2 | 5 | 7 | 9 | 8 | 8 |
| Затруднились ответить | 12 | 12 | 9 | 8 | 7 | 7 | 8 | 9 | 10 | 11 | 21 | 15 | 15 |

N=1600

Таблица 28.27

Как вы считаете, существует ли сейчас угроза безопасности других стран мира со стороны Соединенных Штатов Америки?

| | 2006 март | 2007 март | 2015 февраль | 2016 июнь |
|-------------------------|--------------|--------------|-----------------|--------------|
| Определенно да | 31 | 37 | 29 | 29 |
| Скорее, да | 42 | 39 | 48 | 40 |
| Скорее, нет | 13 | 12 | 11 | 12 |
| Определенно нет | 3 | 3 | 2 | 5 |
| Затруднились ответить | 11 | 9 | 11 | 14 |
| <i>Число опрошенных</i> | <i>1600</i> | <i>1600</i> | <i>800</i> | <i>1600</i> |

ВЫБОРЫ ПРЕЗИДЕНТА США

Таблица 28.28

Как вы считаете, в какой степени на жизнь россиян влияет то, кто является президентом США?

| | |
|-----------------------|----|
| В большой степени | 16 |
| В некоторой степени | 38 |
| В малой степени | 24 |
| Совершенно не влияет | 16 |
| Затруднились ответить | 5 |

2016 г., ноябрь; N=1600

Таблица 28.29

Если сравнить прошедшие в 2012 году выборы президента России и прошедшие выборы президента США, то на каких из них, по вашему мнению, кандидатам была обеспечена более честная конкуренция?

| | |
|----------------------------------|----|
| На выборах Президента России | 20 |
| На выборах Президента США | 17 |
| В равной мере на тех и на других | 37 |
| Затруднились ответить | 26 |

2016 г., ноябрь; N=1600

Таблица 28.30

Как вы считаете, для России было бы лучше, чтобы на президентских выборах в США победил Дональд Трамп – или Хилари Клинтон?

| | август | октябрь | ноябрь |
|-----------------------|--------|---------|--------|
| Дональд Трамп | 35 | 38 | 60 |
| Хилари Клинтон | 13 | 9 | 5 |
| Затруднились ответить | 52 | 52 | 36 |

2016 г., N=1600

Таблица 28.31

**Почему вы считаете, что для России было бы лучше,
чтобы на этих выборах победил(а) этот кандидат?
(в % от числа тех, кто назвал Клинтон или Трампа)**

| | |
|---|----|
| Более опытный и предсказуемый политик | 12 |
| Имеет свежий взгляд на мировые проблемы | 32 |
| Не стремится вмешиваться в жизнь других стран | 21 |
| Более дружелюбно относится к России | 60 |
| Обладает лучшими профессиональными качествами | 9 |
| Затруднились ответить | 3 |

2016 г., ноябрь; N=1600

Таблица 28.32

**Как вы считаете, изменятся ли отношения России и США после
избрания президентом США Д. Трампа*, и если да, то каким образом?**

| | ноябрь | декабрь |
|-----------------------|--------|---------|
| Существенно улучшатся | 10 | 8 |
| Несколько улучшатся | 44 | 40 |
| Не изменятся | 27 | 22 |
| Несколько ухудшатся | 2 | 8 |
| Значительно ухудшатся | <1 | 3 |
| Затруднились ответить | 17 | 9 |

* - в декабре вопрос задавался в формулировке «Повлияют ли действия Д. Трампа на российско-американские отношения»

2016 г., ноябрь; N=1600

НАТО

Таблица 28.33

**Как вы считаете, есть ли основания у стран Запада,
входящих в блок НАТО, опасаться России?**

| | 1997 IV | 2000 VIII | 2001 II | 2002 II | 2006 IV | 2007 IV | 2008 VIII | 2014 III | 2015 XI | 2016 XI |
|-------------------------|------------|--------------|------------|------------|------------|------------|--------------|-------------|------------|------------|
| Определенно да | 11 | 8 | 8 | 7 | 9 | 7 | 12 | 14 | 13 | 10 |
| Скорее, да | 16 | 20 | 16 | 22 | 25 | 21 | 21 | 30 | 26 | 27 |
| Скорее, нет | 32 | 38 | 40 | 38 | 37 | 33 | 36 | 30 | 30 | 29 |
| Определенно нет | 27 | 19 | 25 | 20 | 20 | 24 | 24 | 15 | 21 | 23 |
| Затруднились ответить | 13 | 14 | 12 | 14 | 9 | 15 | 8 | 10 | 10 | 10 |
| <i>Число опрошенных</i> | 1600 | 1600 | 1600 | 1600 | 1600 | 1600 | 1600 | 800 | 1600 | 1600 |

N=1600, 2014 г., N=800

Таблица 28.34

**Как вы считаете, есть ли основания у России
опасаться стран Запада, входящих в блок НАТО?**

| | 1997 IV | 1999 V | 2000 VIII | 2001 II | 2002 II | 2006 IV | 2007 IV | 2008 VIII | 2011 III | 2014 III | 2015 XI | 2016 XI |
|-----------------------|------------|-----------|--------------|------------|------------|------------|------------|--------------|-------------|-------------|------------|------------|
| Определенно да | 26 | 27 | 16 | 25 | 14 | 15 | 14 | 23 | 21 | 17 | 16 | 15 |
| Скорее, да | 34 | 36 | 38 | 33 | 42 | 43 | 35 | 39 | 42 | 45 | 38 | 42 |
| Скорее, нет | 18 | 22 | 25 | 22 | 23 | 26 | 27 | 21 | 21 | 22 | 26 | 24 |
| Определенно нет | 10 | 7 | 7 | 8 | 7 | 8 | 8 | 8 | 3 | 5 | 10 | 7 |
| Затруднились ответить | 13 | 10 | 14 | 13 | 14 | 9 | 16 | 10 | 12 | 11 | 11 | 12 |

N=1600, 2014 г., N=800

Таблица 28.35

**Что из перечисленного, по Вашему мнению,
больше отвечает интересам России?**

| | 2003 | 2004 | 2008 | 2009 | 2010 | 2011 | 2011 | 2012 | | 2016 |
|---|------|------|------|------|------|------|------|------|-----|------|
| | I | I | II | II | II | I | II | I | II | VII |
| Стремиться к вступлению в НАТО | 5 | 8 | 4 | 3 | 3 | 5 | 5 | 5 | 3 | 3 |
| Сотрудничать с НАТО в интересах общей безопасности | 43 | 33 | 25 | 23 | 26 | 29 | 39 | 27 | 26 | 20 |
| Противостоять расширению НАТО, создавать оборонительные союзы в противовес НАТО | 14 | 10 | 21 | 25 | 25 | 21 | 16 | 23 | 23 | 34 |
| Не присоединяться ни к каким военным блокам | 22 | 31 | 32 | 36 | 37 | 31 | 27 | 31 | 36 | 35 |
| Затруднились ответить | 16 | 18 | 17 | 14 | 10 | 14 | 12 | 13 | 12 | 7 |
| <i>Число опрошенных</i> | 1600 | 1600 | 1600 | 1600 | 1600 | 800 | 800 | 800 | 800 | 1600 |

N=1600

Таблица 28.36

**Как вы считаете, существует ли угроза безопасности России
в связи с размещением войск НАТО в Польше и Прибалтике?**

| | |
|-----------------------|----|
| Серьезная угроза | 30 |
| Некоторая угроза | 38 |
| Небольшая угроза | 14 |
| Нет никакой угрозы | 8 |
| Затруднились ответить | 9 |

2016 г., июнь; N=1600

Таблица 28.37

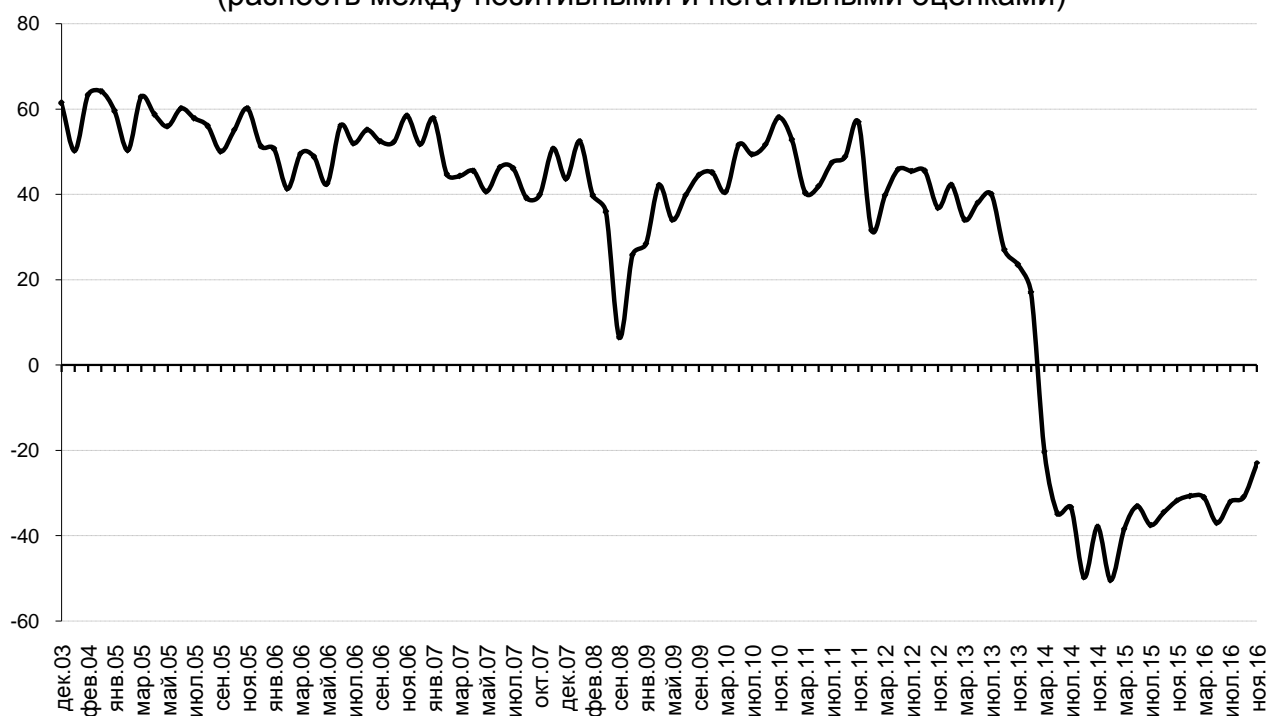
Возможна ли в будущем году в России война с США / НАТО?

| | 2014 декабрь | 2015 декабрь | 2016 декабрь |
|-------------------------|-----------------|-----------------|-----------------|
| Определенно да | 5 | 2 | 2 |
| Скорее, да | 11 | 11 | 8 |
| Скорее, нет | 41 | 40 | 46 |
| Определенно нет | 27 | 27 | 31 |
| Не знаю | 16 | 21 | 14 |
| <i>Число опрошенных</i> | 800 | 1600 | 1600 |

ЕВРОПЕЙСКИЙ СОЮЗ

График 28.2

Индекс отношения к Европейскому Союзу
(разность между позитивными и негативными оценками)



N=1600

Таблица 28.38

Как вам кажется, меняются ли в последнее время отношения, и если да, то в какую сторону...?

| | между Россией и США | между Россией и Европейским союзом |
|---------------------------------------|---------------------|------------------------------------|
| Определенно меняются в лучшую сторону | 2 | 2 |
| Кажется, меняются в лучшую сторону | 10 | 14 |
| Не вижу изменений | 49 | 47 |
| Кажется, меняются в худшую сторону | 23 | 21 |
| Определенно меняются в худшую сторону | 8 | 7 |
| Затруднились ответить | 8 | 10 |

2016 г., май; N=1600

Таблица 28.39

Как вы считаете, насколько сильное влияние в мире имеет в наши дни Европейский Союз?

| | |
|---------------------------|----|
| Сильное влияние | 18 |
| Некоторое влияние | 40 |
| Слабое влияние | 26 |
| Не имеет никакого влияния | 6 |
| Не знаю/нет ответа | 11 |

2016 г., май; N=1600

Таблица 28.40

Если бы у России была возможность стать сейчас полноценным членом Европейского Союза, вы были бы за или против этого?

| | 2009 август | 2016 май |
|-----------------------|----------------|-------------|
| Определенно за | 12 | 5 |
| Скорее за | 41 | 19 |
| Скорее против | 15 | 37 |
| Определенно против | 6 | 19 |
| Затруднились ответить | 27 | 21 |

N=800

Таблица 28.41

Беспокоит ли вас угроза распада Европейского Союза в связи с нынешним кризисом, вызванным притоком в Европейский Союз беженцев из стран Северной Африки и Ближнего Востока?

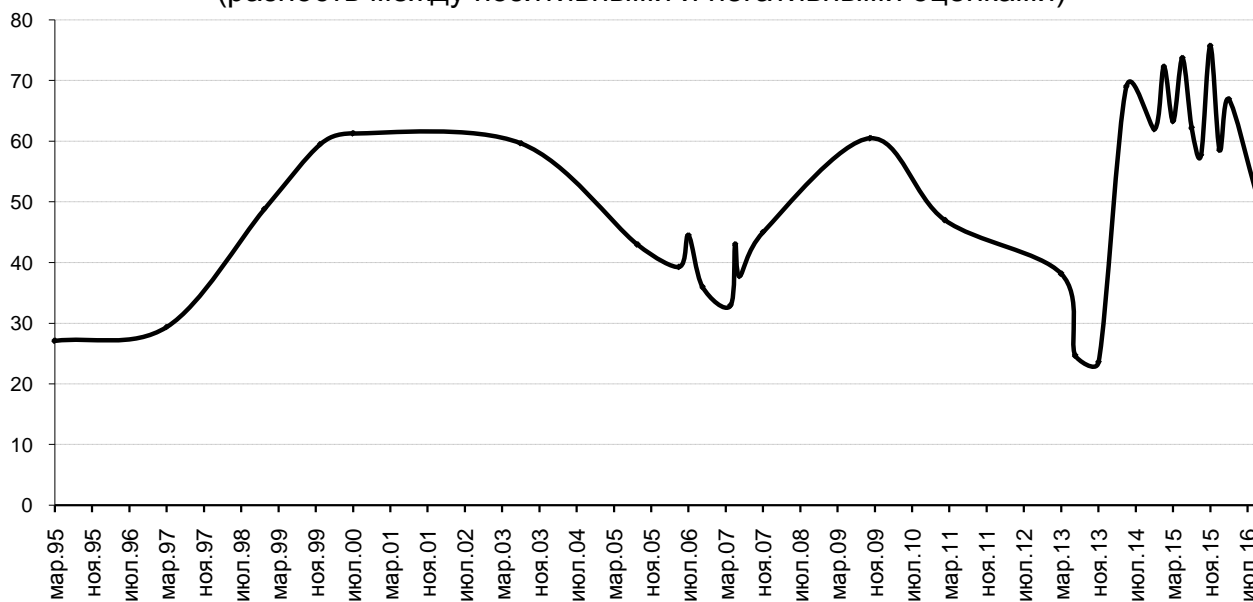
| | |
|-----------------------|----|
| Определенно да | 4 |
| В какой-то мере да | 23 |
| Скорее нет | 33 |
| Определенно нет | 32 |
| Затруднились ответить | 9 |

2016 г., май; N=800

КИТАЙ

График 28.3

Индекс отношения к Китаю (разность между позитивными и негативными оценками)



N=1600

Таблица 28.42

С какими чувствами вы лично относитесь к Китаю?

| | |
|------------------|----|
| С восхищением | 6 |
| С уважением | 39 |
| С сочувствием | 2 |
| С тревогой | 8 |
| С презрением | 1 |
| Со страхом | 3 |
| С завистью | 3 |
| С разочарованием | 1 |
| Безразлично | 36 |

2016 г., апрель; N=1600

Таблица 28.43

Одобряете ли вы подход Китая к решению международных проблем?

| | |
|-----------------------|----|
| Полностью одобряю | 12 |
| Скорее, одобряю | 42 |
| Скорее, не одобряю | 8 |
| Совершенно не одобряю | 1 |
| Затруднились ответить | 37 |

2016 г., апрель; N=1600

Таблица 28.44

По вашему мнению, с какими чувствами относятся к Китаю в мире?

| | |
|-----------------------|----|
| С уважением | 36 |
| С тревогой | 16 |
| Безразлично | 13 |
| со страхом | 7 |
| С завистью | 7 |
| С восхищением | 4 |
| С презрением | 3 |
| С сочувствием | 1 |
| С разочарованием | 1 |
| Затруднились ответить | 20 |

2016 г., апрель; N=1600

Таблица 28.45

Если говорить о политике Китая в отношении России в последние годы, какое влияние она оказала на положение дел в России?

| | 2010 февраль | 2012 апрель | 2012 октябрь | 2014 ноябрь | 2015 июль | 2016 сентябрь |
|-----------------------|-----------------|----------------|-----------------|----------------|--------------|------------------|
| Очень положительное | 3 | 2 | 3 | 19 | 9 | 9 |
| Скорее положительное | 34 | 29 | 27 | 25 | 49 | 45 |
| Скорее отрицательное | 17 | 22 | 25 | 35 | 11 | 10 |
| Очень отрицательное | 4 | 6 | 8 | 9 | 5 | 5 |
| Никакого влияния | 21 | 17 | 14 | 7 | 11 | 13 |
| Затруднились ответить | 22 | 25 | 23 | 4 | 15 | 19 |

N=1600

ЯПОНИЯ

График 28.4



Таблица 28.46

Вы были бы в принципе за или против того, чтобы пойти на компромисс и, оставив себе крупные острова (Уруп и Итуруп), передать Японии два небольших острова (Хабомаи и Шикотан)?

| | |
|-----------------------|----|
| За | 13 |
| Против | 71 |
| Затруднились ответить | 16 |

2016 г., май; N=800

Таблица 28.47

Вы в принципе были бы за или против признать, что эти острова являются японскими, но фактически на долгое время сохранить на них российское управление?

| | 1998 октябрь | 2002 декабрь | 2016 май |
|-------------------------|-----------------|-----------------|-------------|
| За | 13 | 11 | 12 |
| Против | 62 | 77 | 69 |
| Затруднились ответить | 25 | 12 | 19 |
| <i>Число опрошенных</i> | <i>1600</i> | <i>1600</i> | <i>800</i> |

Таблица 28.48

**Как, по вашему мнению, изменится уровень доверия населения
В. Путину, если он решит вернуть Японии спорные острова
Курильской гряды?**

| | 2001 май | 2016 май |
|------------------------------|-------------|-------------|
| Значительно повысится | 2 | 3 |
| Несколько повысится | 2 | 6 |
| Останется на нынешнем уровне | 13 | 23 |
| Несколько снизится | 26 | 23 |
| Значительно снизится | 42 | 32 |
| Затруднились ответить | 15 | 14 |
| <i>Число опрошенных</i> | 1600 | 800 |

Таблица 28.49

**Как вы считаете, насколько важно для России
заключение мирного договора с Японией?**

| | 2005 август | 2009 август | 2016 май |
|---------------------------|----------------|----------------|-------------|
| Очень важно | 27 | 16 | 14 |
| Довольно важно | 46 | 39 | 34 |
| Не слишком важно | 12 | 19 | 23 |
| Не имеет особого значения | 7 | 11 | 15 |
| Затруднились ответить | 8 | 15 | 14 |
| <i>Число опрошенных</i> | 1600 | 1600 | 800 |

Таблица 28.50

**Как вы считаете, как нужно решить вопрос о спорных островах
южной части Курильской гряды?**

| | |
|---|----|
| Нужно вернуть все четыре острова | 4 |
| Можно вернуть эти четыре острова в будущем, когда наступит подходящее время | 4 |
| Можно вернуть два острова из четырех: Хабомаи и Шикотан (тем более что их передача Японии не открывает им доступ в Охотское море) | 9 |
| Эти четыре острова должны стать совместной собственностью России и Японии | 8 |
| Не нужно отдавать ни одного острова | 56 |
| Затруднились ответить | 18 |

2016 г., май; N=800

Таблица 28.51

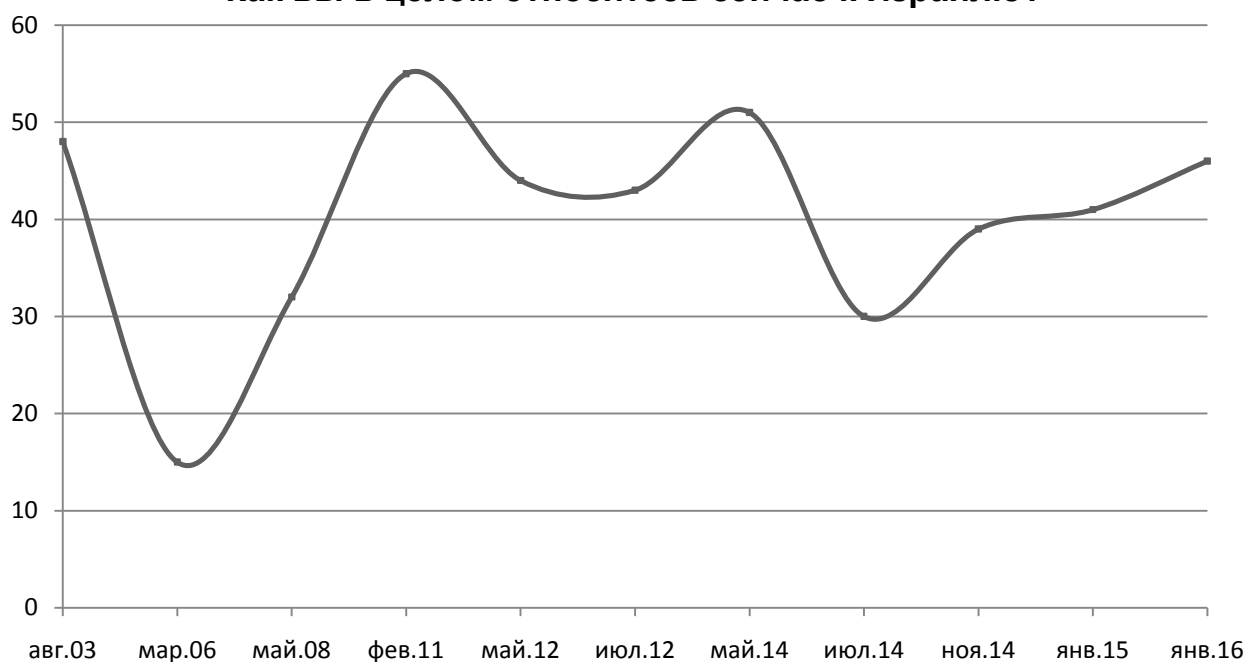
**Как вы думаете, что сейчас важнее для России:
подписать мирный договор с Японией и получить
японские кредиты и технологии или сохранить в своем составе
спорные острова из южной части Курильской гряды?**

| | 1992 февраль | 2016 май |
|--|-----------------|-------------|
| Подписать мирный договор и получить кредиты и технологии | 15 | 21 |
| Сохранить острова | 66 | 56 |
| Затруднились ответить | 19 | 24 |
| <i>Число опрошенных</i> | <i>1600</i> | <i>800</i> |

ИЗРАИЛЬ

График 28.5

Как вы в целом относитесь сейчас к Израилю?



ВОЙНА В СИРИИ

Таблица 28.52

Как вы думаете, возможно ли, что нынешняя напряженность в отношениях между Россией и силами антиасадовской коалиции перерастет в военный конфликт между Россией и странами Запада?

| | |
|-------------------------|----|
| Есть большие опасения | 4 |
| Есть некоторые опасения | 36 |
| Нет особых опасений | 32 |
| Нет никаких опасений | 11 |
| Затруднились ответить | 17 |

2016 г., февраль; N=1600

Таблица 28.53

Как вы думаете, какие цели преследовало руководство России, участвуя в войне в Сирии?

(ответы ранжированы)

| | |
|--|----|
| Стремилось нейтрализовать и ликвидировать угрозу переноса на территорию России военных действий исламских радикалов и террористов | 58 |
| Защищало правительство Башара Асада, чтобы предотвратить цепь «цветных революций», провоцируемых США по всему миру | 27 |
| Отстаивало экономические интересы российских компаний на Ближнем Востоке | 19 |
| Пыталось расколоть коалицию западных стран с тем, чтобы ослабить угрозу полной изоляции России и дальнейшего ужесточения санкций | 9 |
| Поддерживало режим Башара Асада в его борьбе с оппозицией, поскольку само боится подобный массовых антиправительственных выступлений в России | 9 |
| Старалось отвлечь население России от экономического кризиса, неспособности справиться с проблемами ухудшения жизни народа, коррупции и некомпетентности власти; | 8 |
| Я не понимаю, зачем Россия участвовала в этой войне | 12 |
| Затруднились ответить | 7 |

2016 г., март; N=1600

Таблица 28.54

Как вы считаете, правильно ли поступило руководство России, начав осенью прошлого года нанесение авиационных и ракетных ударов в Сирии?

| | |
|-----------------------|----|
| Определенно да | 26 |
| Скорее, да | 42 |
| Скорее, нет | 12 |
| Определенно нет | 4 |
| Затруднились ответить | 16 |

2016 г., март; N=1600

Таблица 28.55

Правильно ли поступило руководство России, проведя в конце прошлого – начале этого года военную операцию в Сирии?

| | |
|-----------------------|----|
| Определенно да | 19 |
| Скорее, да | 42 |
| Скорее, нет | 18 |
| Определенно нет | 5 |
| Затруднились ответить | 16 |

2016 г., сентябрь; N=1600

Таблица 28.56

Как вы считаете, правильно ли поступило руководство России, приняв решение о выводе российских самолетов из Сирии?

| | |
|-----------------------|----|
| Определенно да | 33 |
| Скорее, да | 48 |
| Скорее, нет | 6 |
| Определенно нет | 1 |
| Затруднились ответить | 12 |

2016 г., март; N=1600

Таблица 28.57

Как вы думаете, достигла ли Россия тех целей, которые ставила перед своей военной кампанией в Сирии?

| | |
|-----------------------|----|
| Определенно да | 22 |
| Скорее, да | 47 |
| Скорее, нет | 11 |
| Определенно нет | 3 |
| Затруднились ответить | 18 |

2016 г., март; N=1600

Таблица 28.58

Как вы считаете, в результате активного участия России в сирийском конфликте отношение между Россией и странами Запада улучшилось, ухудшилось или осталось без изменений?

| | |
|------------------------|----|
| Улучшилось | 30 |
| Ухудшилось | 20 |
| Осталось без изменений | 39 |
| Затруднились ответить | 11 |

2016 г., март; N=1600

Таблица 28.59

**Следите ли вы за тем, что происходит сейчас в Сирии,
и если да, то насколько внимательно?**

| | 2013 | | 2015 | | | 2016 | | |
|---|------------|------------|-------------|-------------|-------------|-------------|-------------|-------------|
| | VI | IX | IX | X | XI | I | X | XI |
| Я внимательно слежу за последними событиями в Сирии | 8 | 16 | 15 | 25 | 25 | 18 | 18 | 18 |
| Я немного знаю о последних событиях в Сирии, но не слежу за ними пристально | 52 | 57 | 54 | 64 | 64 | 69 | 64 | 64 |
| Я ничего знаю о последних событиях в Сирии | 39 | 27 | 30 | 11 | 12 | 13 | 17 | 18 |
| <i>Число опрошенных</i> | <i>800</i> | <i>800</i> | <i>1600</i> | <i>1600</i> | <i>1600</i> | <i>1600</i> | <i>1600</i> | <i>1600</i> |

Таблица 28.60

**Как вы думаете, какие цели преследует руководство России,
участвуя в войне в Сирии?**

| | 2015 | | 2016 | |
|--|------|----|------|-----|
| | X | XI | I | III |
| Отстаивает экономические интересы российских компаний на Ближнем Востоке | 18 | 16 | 23 | 19 |
| Стремится нейтрализовать и ликвидировать угрозу переноса на территорию России военных действий исламских радикалов и террористов | 47 | 49 | 53 | 58 |
| Защищает правительство Б. Асада, чтобы предотвратить цепь «цветных революций», провоцируемых США по всему миру | 29 | 24 | 24 | 27 |
| Поддерживает режим Б. Асада в его борьбе с оппозицией, поскольку само боится массовых антиправительственных выступлений | 15 | 11 | 10 | 9 |
| Пытается расколоть коалицию западных стран с тем, чтобы ослабить угрозу полной изоляции России и дальнейшего ужесточения санкций | 13 | 8 | 8 | 9 |
| Старается отвлечь население России от экономического кризиса, неспособности справиться с проблемами ухудшения жизни народа, коррупции и некомпетентности власти, | 7 | 5 | 6 | 8 |
| Я не понимаю, зачем Россия участвует в этой войне | 17 | 15 | 13 | 12 |
| Затруднились ответить | 8 | 8 | 8 | 7 |

N=1600

Таблица 28.61

**Как вы считаете, удастся ли Соединенным Штатам и странам Запада,
с одной стороны, и России и нынешнему руководству Сирии, с другой,
найти общий язык в вопросе урегулирования ситуации в Сирии?**

| | 2015 | 2016 | |
|-----------------------|---------------|--------|---------|
| | 23-27 октября | январь | октябрь |
| Определенно да | 4 | 7 | 4 |
| Скорее, да | 35 | 35 | 31 |
| Скорее, нет | 29 | 26 | 33 |
| Определенно нет | 6 | 6 | 6 |
| Затруднились ответить | 26 | 26 | 26 |

N=1600

ТУРЦИЯ

Таблица 28.62

Как вы думаете, возможно ли, что нынешняя напряженность в отношениях между Россией и Турцией перерастет в военный конфликт с Турцией?

| | |
|-----------------------|----|
| Определенно да | 1 |
| Скорее, да | 22 |
| Скорее, нет | 51 |
| Определенно нет | 10 |
| Затруднились ответить | 15 |

2016 г., февраль; N=1600

Таблица 28.63

Как вы считаете, теперь, после того как президент Турции Эрдоган принес извинения по поводу сбитого российского самолета, России нужно активно восстанавливать отношения с Турцией, подождать или вообще не стоит восстанавливать эти отношения?

| | |
|---|----|
| Нужно активно восстанавливать отношения с Турцией | 19 |
| Нужно подождать восстанавливать отношения с Турцией | 47 |
| России не нужно восстанавливать отношения с Турцией | 23 |
| Затруднились ответить | 11 |

2016 г., июль; N=1600

Таблица 28.64

Слышали ли вы о недавней попытке государственного переворота в Турции?

| | |
|--|----|
| Да, внимательно слежу за этими событиями | 31 |
| Да, что-то слышали об этом | 56 |
| Нет, впервые слышите об этом | 13 |

2016 г., июль; N=1600

29. ПАМЯТНЫЕ ДАТЫ И ПРАВИТЕЛИ

Таблица 29.1

Слышали ли вы о проблеме Холокоста, и если да, как вы лично думаете, в Германии и на оккупированных ею территориях в те годы действительно целенаправленно истреблялась еврейская нация, или рассказы об этом преувеличены?

| | 2007 октябрь | 2015 май | 2016 май |
|--|-----------------|-------------|-------------|
| В те годы действительно истреблялась целая нация | 63 | 74 | 69 |
| Рассказы об этом значительно преувеличены | 12 | 6 | 10 |
| Ничего не слышал(а) об этом | 13 | 8 | 9 |
| Затруднились ответить | 12 | 12 | 12 |
| <i>Число опрошенных</i> | 1600 | 800 | 800 |

Таблица 29.2

Слышали ли вы о проблеме геноцида армян в Османской империи в 1914-1923 гг., и если да, как вы думаете, в Турции в те годы действительно целенаправленно истреблялась армянская нация, или рассказы об этом преувеличены?

| | 2015 май | 2016 май |
|--|-------------|-------------|
| В те годы действительно истреблялась целая нация | 51 | 50 |
| Рассказы об этом значительно преувеличены | 11 | 13 |
| Ничего не слышал об этом | 22 | 22 |
| Затруднились ответить | 17 | 15 |

N=800

Таблица 29.3

Как вы полагаете, включение стран Балтии (Литвы, Латвии, Эстонии) в состав Советского Союза в 1940 г. было результатом...

| | 2005 май | 2007 май | 2010 июль | 2011 июнь | 2016 май |
|---|-------------|-------------|--------------|--------------|-------------|
| Добровольного волеизъявления народов этих стран | 31 | 37 | 26 | 27 | 34 |
| Давления со стороны СССР | 29 | 26 | 32 | 31 | 30 |
| Тайной договоренности между Сталиным и Гитлером | 17 | 12 | 15 | 17 | 10 |
| Затруднились ответить | 23 | 25 | 27 | 25 | 26 |
| <i>Число опрошенных</i> | 1600 | 1600 | 1600 | 800 | 800 |

ВТОРАЯ МИРОВАЯ ВОЙНА

Таблица 29.4

Как вы думаете, можно ли было в конце 30-х годов избежать Второй мировой войны – или она была неизбежна?

| | 2001 июнь | 2016 май |
|---------------------------|--------------|-------------|
| Можно было избежать войны | 35 | 23 |
| Война была неизбежна | 47 | 61 |
| Затруднились ответить | 19 | 16 |
| Число опрошенных | 1600 | 800 |

ВЕЛИКАЯ ОТЕЧЕСТВЕННАЯ ВОЙНА

Таблица 29.5

Одни говорят, что нападение германии на СССР 22 июня 1941 года было внезапным, другие – что версию о внезапности нападения придумали для того, чтобы скрыть политические просчеты Сталина, которые стали причиной неподготовленности Советского Союза к войне. С каким из этих мнений вы более согласны?

| | 2001 июнь | 2016 май |
|---|--------------|-------------|
| Нападение Германии на СССР было внезапным | 32 | 52 |
| Версию о внезапности придумали для того, чтобы скрыть политические просчеты Сталина | 58 | 38 |
| Затруднились ответить | 9 | 10 |
| Число опрошенных | 1600 | 800 |

Таблица 29.6

Есть (или были ли) в вашей семье участники Великой Отечественной войны?

| | 2001 июнь | 2016 май |
|------------------|--------------|-------------|
| Да | 84 | 85 |
| Нет | 16 | 15 |
| Число опрошенных | 1600 | 800 |

Таблица 29.7

**Погиб ли кто-нибудь из ваших родственников во время этой войны
(на фронте, в плену, во время карательных акций, во время
бомбардировок блокады и т.п.)?**

| | 2001 июнь | 2016 май |
|-------------------------|--------------|-------------|
| Да | 64 | 68 |
| Нет | 36 | 32 |
| <i>Число опрошенных</i> | <i>1600</i> | <i>800</i> |

Таблица 29.8

Есть ли в вашей семье пропавшие без вести на этой войне?

| | 2001 июнь | 2016 май |
|-------------------------|--------------|-------------|
| Да | 30 | 32 |
| Нет | 69 | 68 |
| <i>Число опрошенных</i> | <i>1600</i> | <i>800</i> |

Таблица 29.9

**Назовите, пожалуйста, три самые важные, на ваш взгляд, битвы
Великой Отечественной войны?**

| | |
|---|----|
| Сталинградская битва | 65 |
| Битва за Москву/Оборона Москвы в 1941 году | 53 |
| Битва за Ленинград/Блокада Ленинграда | 47 |
| Курская битва | 44 |
| Оборона Брестской крепости, Одессы, Севастополя | 32 |
| Взятие Берлина | 30 |
| Битва за Кавказ | 5 |
| Битва за Днепр | 5 |
| Ржевско-Вяземская операция | 4 |
| Освобождение Украины | 4 |
| Освобождение Белоруссии | 2 |
| Освобождение Прибалтики/битва в Восточной Пруссии | 1 |
| Освобождение Будапешта, Праги, взятие Вены | 1 |
| Висло-Одерская операция | 1 |
| Не могу сказать определенно | 4 |

2016 г., июнь; N=1600

Таблица 29.10

**Кому, по вашему мнению, принадлежит основная заслуга
в победе в Великой Отечественной войне?**

| | 2010 май | 2013 май | 2014 май | 2016 май |
|--|-------------|-------------|-------------|-------------|
| Сталину | 8 | 6 | 7 | 9 |
| Коммунистической партии и руководству СССР | 4 | 5 | 3 | 4 |
| Советскому народу | 62 | 52 | 53 | 51 |
| Всем вместе | 23 | 33 | 36 | 33 |
| Никому, эта война была выиграна чудом | 2 | 1 | 1 | 1 |
| Затруднились ответить | 2 | 3 | 1 | 2 |
| <i>Число опрошенных</i> | <i>1600</i> | <i>800</i> | <i>800</i> | <i>800</i> |

Таблица 29.11

**На ком, по вашему мнению, лежит основная ответственность за наши
многомиллионные потери в этой войне?**

| | 2010 май | 2013 май | 2014 май | 2016 май |
|---|-------------|-------------|-------------|-------------|
| На Сталине | 30 | 21 | 17 | 21 |
| На коммунистической партии и руководстве СССР | 20 | 13 | 12 | 10 |
| На всем народе | 6 | 5 | 1 | 3 |
| На всех вместе | 11 | 13 | 11 | 11 |
| Ни на ком, кроме нашего врага | 28 | 37 | 51 | 47 |
| Затруднились ответить | 6 | 11 | 8 | 8 |
| <i>Число опрошенных</i> | <i>1600</i> | <i>800</i> | <i>800</i> | <i>800</i> |

Таблица 29.12

**Вероятно, вы слышали о генерале Власове, отличившегося при
защите Москвы и Ленинграда в начале Великой Отечественной войны,
а затем попавшего в плен к немцам и возглавившего «Русскую
освободительную армию», собранную из советских военнопленных
под лозунгом борьбы со сталинским режимом. Как бы вы лично
отнеслись к посмертной реабилитации генерала Власова?**

| | 2000 июнь | 2016 май |
|--------------------------|--------------|-------------|
| Определенно положительно | 9 | 8 |
| Скорее положительно | 19 | 18 |
| Скорее отрицательно | 17 | 19 |
| Резко отрицательно | 24 | 25 |
| Затруднились ответить | 32 | 30 |
| <i>Число опрошенных</i> | <i>1600</i> | <i>800</i> |

Таблица 29.13

**Как вы думаете, что заставляло советских людей
вступать в ряды власовской армии?**

| | 2005 январь | 2010 май | 2016 май |
|---|----------------|-------------|-------------|
| Стремление избежать смерти в лагерях военнопленных | 49 | 39 | 51 |
| Ненависть к советской власти, связанная с коллективизацией, массовыми репрессиями, насильственным переселением народов и т.п. | 31 | 29 | 22 |
| Алчность, надежды на выгоды и преимущества, которые обещали предателям | 18 | 17 | 15 |
| Надежды вырваться на свободу и бежать на Запад | 17 | 10 | 12 |
| Затруднились ответить | 21 | 24 | 21 |
| <i>Число опрошенных</i> | <i>1600</i> | <i>1600</i> | <i>800</i> |

Таблица 29.14

**Депортация после войны чеченцев, ингушей, карачаевцев, балкарцев,
калмыков, крымских татар и других народов по обвинению в
сотрудничестве с немецкими оккупантами – это преступление
сталинского режима или правильное решение?**

| | |
|--|----|
| Это было преступление сталинского режима | 38 |
| Это было правильное решение | 30 |
| Затруднились ответить | 32 |

2016 г., май; N=1600

Таблица 29.15

**Как Вы отнеслись бы к тому, чтобы поставить у нас в стране
памятник всем павшим с обеих сторон во Второй мировой войне?**

| | 1991 май | 1997 июнь | 2001 апрель | 2003 апрель | 2006 июнь | 2007 апрель | 2011 июнь | 2016 июнь |
|-----------------------|-------------|--------------|----------------|----------------|--------------|----------------|--------------|--------------|
| Положительно | 51 | 48 | 57 | 50 | 57 | 53 | 45 | 30 |
| Отрицательно | 27 | 34 | 32 | 35 | 31 | 34 | 37 | 45 |
| Затруднились ответить | 22 | 17 | 11 | 15 | 13 | 13 | 18 | 26 |

1991 г., N=1000; 1997-2007 гг.; N=1600

50 ЛЕТ ВЕНГЕРСКОМУ ВОССТАНИЮ 1956 ГОДА

Таблица 29.16

Знаете ли вы о венгерских событиях 1956-го года?

| | |
|--|----|
| Да, хорошо знаю | 7 |
| Слышал, читал об этом | 19 |
| Что-что слышал, но точно сказать не могу | 24 |
| Нет ничего не знаю | 51 |

2016 г., ноябрь; N=1600

Таблица 29.17

Как вы считаете, правильно ли поступило правительство СССР, подавив восстание в Венгрии?

| | |
|-----------------------|----|
| Определенно да | 15 |
| Скорее, да | 35 |
| Скорее, нет | 18 |
| Определенно нет | 6 |
| Затруднились ответить | 27 |

2016 г., сентябрь; N=1600

Таблица 29.18

Как вы считаете, что тогда происходило в Венгрии? (в % от числа тех, кто слышал о венгерских событиях 1956 года, ответы рнажированы)

| | |
|--|----|
| Попытка западных стран расколоть социалистические страны | 37 |
| Попытка антисоветских сил в руководстве Венгрии произвести переворот и оторвать страну от социалистического лагеря | 23 |
| Восстание народа против режима, навязанного Советским Союзом | 16 |
| Попытка построения демократической модели социализма | 4 |
| Затруднились ответить | 20 |

2016 г., ноябрь; N=1600

ДЕНЬ ПОБЕДЫ

Таблица 29.19

Чем для вас прежде всего является праздник 9 мая?
(ответы ранжированы)

| | 2013 май | 2015 май | 2016 май |
|--|-------------|-------------|-------------|
| День победы советского народа над немецким фашизмом | 59 | 67 | 63 |
| День победы СССР (России) над Германией | 15 | 15 | 16 |
| День памяти погибших на войне родственников и друзей | 11 | 7 | 6 |
| День победы стран антигитлеровской коалиции над нацистской Германией | 4 | 4 | 5 |
| День траура по погибшим в Великой Отечественной войне | 6 | 4 | 5 |
| День памяти жертв нацизма | 4 | 3 | 3 |
| Затруднились ответить | 1 | 1 | 2 |

N=800

Таблица 29.20

Знаете ли вы о прошедшей 9 мая во многих городах России акции «Бессмертный полк», и если да, какое впечатление оказала на вас эта акция?

| | 2015 май | 2016 май |
|------------------------------|-------------|-------------|
| Определенно положительное | 63 | 72 |
| Скорее, положительное | 26 | 19 |
| Скорее, отрицательное | 3 | 4 |
| Определенно отрицательное | <1 | 1 |
| Ничего не знаю об этой акции | 6 | 2 |
| Затруднились ответить | 2 | 2 |

N=800

Таблица 29.21

Какое из следующих мнений об акции «Бессмертный полк» вам ближе?
(в % к числу тех, кто знает об акции)

| | 2015 май | 2016 май |
|---|-------------|-------------|
| Эта акция – дань памяти людям, завоевавшим победу в Великой Отечественной войне | 82 | 88 |
| Это акция в поддержку нынешнего руководства России | 8 | 8 |
| Затруднились ответить | 4 | 3 |

N=800

Таблица 29.22

Хотели бы вы сами принять в следующем году участие в акции «Бессмертный полк»?
(в % к числу тех, кто знает об акции)

| | 2015 май | 2016 май |
|-----------------------|---------------------|---------------------|
| Определенно да | 25 | 29 |
| Скорее, да | 37 | 38 |
| Скорее, нет | 14 | 16 |
| Определенно нет | 4 | 6 |
| Затруднились ответить | 14 | 11 |

N=800

Таблица 29.23

Носите ли вы георгиевскую ленточку?

| | 2014 май | 2015 май | 2016 май |
|-----|---------------------|---------------------|---------------------|
| Да | 49 | 60 | 55 |
| Нет | 50 | 40 | 45 |

N=800

25 ЛЕТ ПУТЧА ГКЧП – АВГУСТ 1991 ГОДА

Таблица 29.24

Помните ли вы, что происходило 19-21 августа 1991 года?

| | |
|------------------|----|
| Да: путч, ГКЧП | 50 |
| Да: другое | 2 |
| Не помню/не знаю | 48 |

2016 г., июль; N=1600

Таблица 29.25

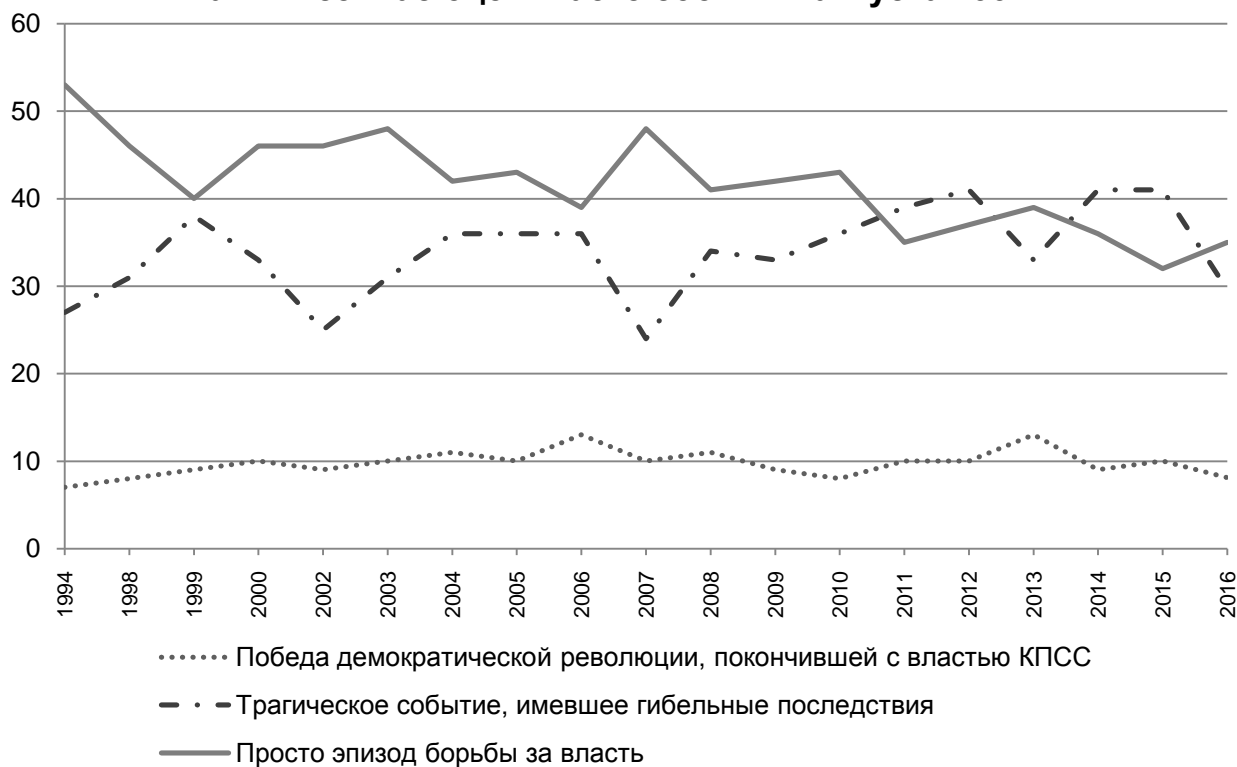
В этом году исполняется двадцать пять лет со дня событий 19-22 августа 1991 года. Припомните, пожалуйста, на чьей стороне были тогда ваши симпатии?

| | 2001 июль | 2002 июль | 2006 июль | 2007 август | 2008 февраль | 2011 июль | 2013 июль | 2016 июль |
|---|--------------|--------------|--------------|----------------|-----------------|--------------|--------------|--------------|
| На стороне ГКЧП | 14 | 16 | 12 | 8 | 11 | 9 | 14 | 8 |
| На стороне противников ГКЧП | 28 | 18 | 22 | 21 | 23 | 16 | 10 | 13 |
| Не успел разобраться в ситуации | 31 | 41 | 32 | 33 | 34 | 33 | 29 | 27 |
| В то время я был(а) слишком мал (а), чтобы понять, что происходит | 26 | 25 | 20 | 20 | 19 | 25 | 30 | 30 |
| Затруднились ответить | 14 | 16 | 14 | 18 | 13 | 16 | 17 | 23 |

N=1600

График 29.1

Как вы сейчас оцениваете события августа 1991 г.*?



*- Затруднившиеся с ответом не учитывались
До 2011 г. N=1600, с 2011 г. N=800

Таблица 29.26

Как вы теперь оцениваете действия ГКЧП?

| | 2000 январь | 2016 июль |
|-----------------------|----------------|--------------|
| Целиком положительно | 4 | 3 |
| Скорее, положительно | 10 | 13 |
| Скорее, отрицательно | 34 | 26 |
| Резко отрицательно | 25 | 9 |
| Затруднились ответить | 28 | 50 |

N=1600

Таблица 29.27

Как вы думаете, если бы ГКЧП сумел захватить и удержать власть, вы лично жили бы лучше, хуже, или примерно так же, как сейчас?

| | 2001 июль | 2011 июль | 2016 июль |
|--------------------------------|--------------|--------------|--------------|
| Жил бы лучше, чем живу сейчас | 20 | 14 | 16 |
| Жил бы хуже, чем живу сейчас | 17 | 15 | 19 |
| Жил бы так же, как живу сейчас | 27 | 27 | 23 |
| Затруднились ответить | 36 | 45 | 43 |
| <i>Число ответивших</i> | <i>1600</i> | <i>800</i> | <i>1600</i> |

Таблица 29.28

Чего, на ваш взгляд, прежде всего стремились добиться члены ГКЧП?

| | 2001 июль | 2013 июль | 2016 июль |
|--|--------------|--------------|--------------|
| Предотвратить распад СССР | 16 | 13 | 22 |
| Сохранить власть КПСС | 15 | 11 | 18 |
| Восстановить порядок в стране | 8 | 10 | 12 |
| Укрепить собственные позиции во власти | 27 | 13 | 8 |
| Не имели четкой программы | 9 | 11 | 13 |
| Был(а) слишком мал(а) | -* | 30 | 28 |
| Затруднились ответить | 25 | 12 | 22 |
| <i>Число опрошенных</i> | <i>1600</i> | <i>800</i> | <i>1600</i> |

*- вариант ответа не задавался

Таблица 29.29

Как вы сейчас думаете, кто был прав в те дни?

| | 2001 июль | 2002 июль | 2016 июль |
|---------------------------------|--------------|--------------|--------------|
| ГКЧП | 14 | 21 | 15 |
| Противники ГКЧП | 24 | 17 | 13 |
| Не успел разобраться в ситуации | 18 | 32 | 39 |
| Затруднились ответить | 45 | 31 | 33 |

N=1600

Таблица 29.30

**Если бы подобные события
(попытка возвращения к советским порядкам) произошли сегодня,
вышли бы вы защищать российскую демократию?**

| | |
|---------|----|
| Да | 16 |
| Нет | 44 |
| Не знаю | 41 |

2016 г., июль; N=1600

Таблица 29.31

**Как вам кажется, начиная с августа 1991 г., страна пошла
в правильном или в неправильном направлении?**

| | 2003 VIII | 2004 VII | 2005 VII | 2006 VII | 2007 VIII | 2008 VII | 2010 VII | 2011 VII | 2012 VII | 2013 VII | 2014 VII | 2015 VIII | 2016 VII |
|----------------------------|--------------|-------------|-------------|-------------|--------------|-------------|-------------|-------------|-------------|-------------|-------------|--------------|-------------|
| В правильном направлении | 30 | 27 | 25 | 30 | 28 | 33 | 30 | 27 | 26 | 25 | 27 | 34 | 33 |
| В неправильном направлении | 47 | 49 | 50 | 44 | 37 | 40 | 37 | 49 | 46 | 44 | 47 | 37 | 40 |
| Затруднились ответить | 23 | 24 | 25 | 26 | 35 | 27 | 33 | 24 | 27 | 31 | 26 | 28 | 28 |
| <i>Число опрошенных</i> | 1600 | 1600 | 1600 | 1600 | 1600 | 1600 | 1600 | 1600 | 1600 | 1600 | 1600 | 800 | 1600 |

Таблица 29.32

**Как вы думаете, какие мотивы, чувства прежде всего двигали теми, кто
выходил в августе 1991 года защищать Белый дом от ГКЧП?
(ответы ранжированы)**

| | |
|---|----|
| Надежды на то, что Россия станет «нормальной страной», как другие развитые страны | 21 |
| Готовность защищать лучшее будущее России, возможность ее демократического развития | 21 |
| Идеализм, надежда на быстрые перемены | 18 |
| Отвращение к коммунистической системе, усталость от прежней жизни, бедности, бесперспективности | 12 |
| Ложные идеалы, чуждые советскому человеку, привнесенные с Запада | 11 |
| Любознательство, стремление поучаствовать в заварушке, почувствовать адреналин | 10 |
| Опасения возврата репрессий в случае прихода к власти ГКЧП | 9 |
| Затруднились ответить | 30 |

2016 г., июль; N=1600

Таблица 29.33

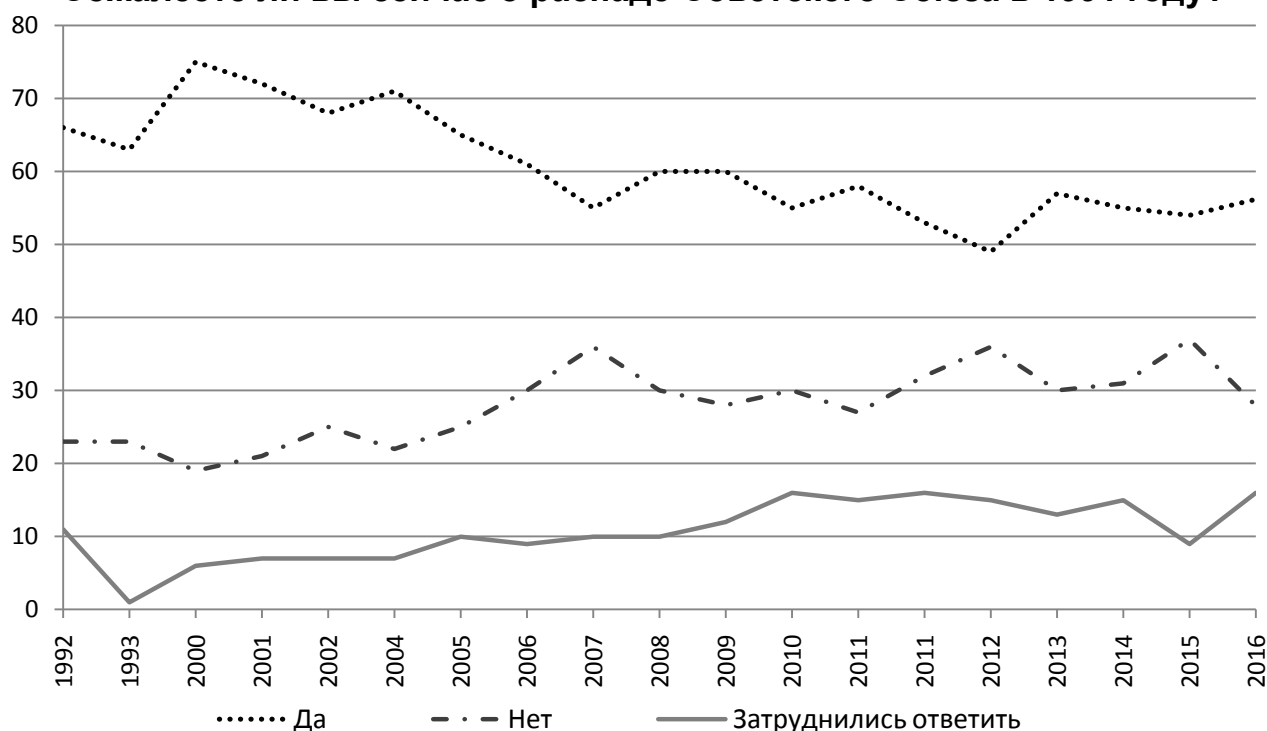
**Как вы думаете, что главным образом
помешало успеху ГКЧП в августе 1991 года?**

| | 1991 ноябрь | 2001 июль | 2011 июль | 2016 июль |
|--|----------------|--------------|--------------|--------------|
| Сопrotивление народа | 57 | 20 | 15 | 16 |
| Решительные действия руководства России | 55 | 9 | 13 | 11 |
| Отказ М. Горбачева поддержать заговорщиков | 16 | 12 | 14 | 15 |
| Плохая подготовка, организация переворота | 34 | 37 | 28 | 26 |
| Раскол армии, МВД и КГБ | 23 | 20 | 19 | 17 |
| ГКЧП не поддержали в регионах | - | 15 | 9 | 9 |
| Затруднились ответить | 7 | 30 | 26 | 33 |
| <i>Число опрошенных</i> | 1054 | 1600 | 1600 | 1600 |

25 лет РАСПАДА СССР

График 29.2

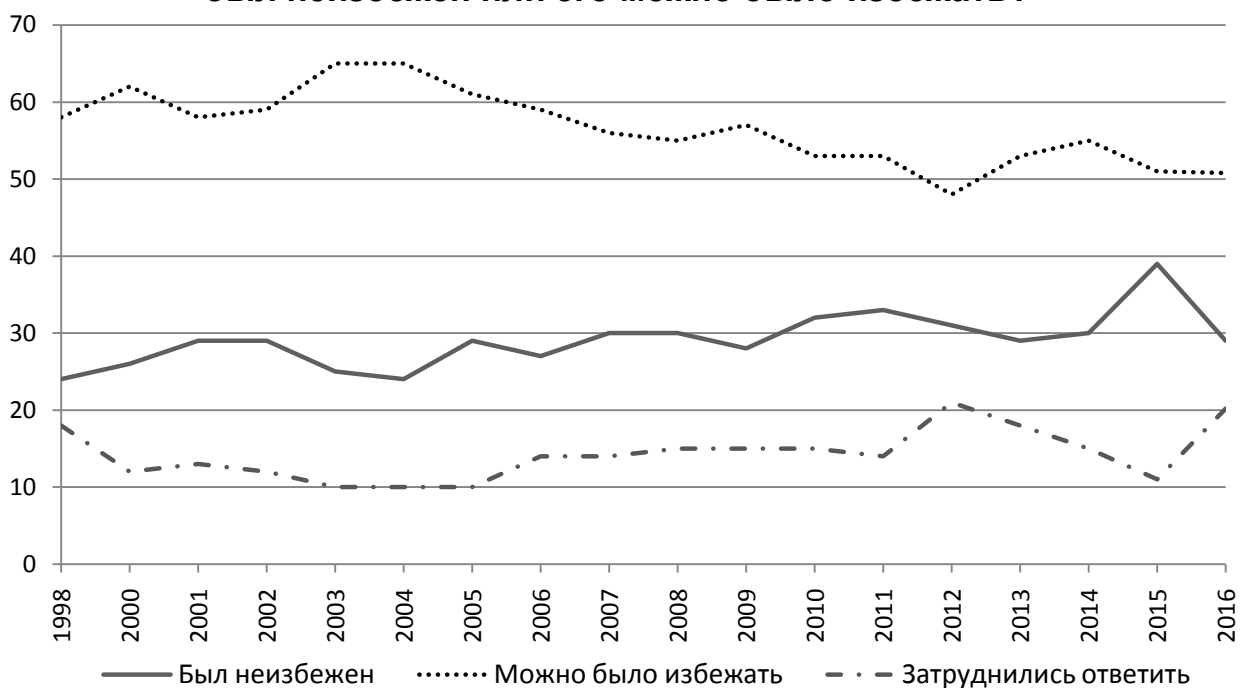
Сожалеете ли вы сейчас о распаде Советского Союза в 1991 году?



До 2011 г. N=1600, с 2011 г. N=800

График 29.3

Как вы считаете, распад Советского Союза был неизбежен или его можно было избежать?



До 2011 г. N=1600, с 2011 г. N=800

Таблица 29.34

**Хотели бы вы, чтобы был восстановлен
Советский Союз и социалистическая система?**

| | 2006 март | 2016 март |
|--|--------------|--------------|
| Да, и считаю, что это вполне реально | 12 | 14 |
| Да, но в настоящее время это нереально | 48 | 44 |
| Нет, не хотел бы | 31 | 31 |
| Затруднились ответить | 9 | 10 |

N=1600

Таблица 29.35

В связи с чем вы прежде всего сожалеете о распаде СССР?
(в % от тех, кто сожалеет)

| | 1999 IV | 2006 XII | 2007 XI | 2011 XI | 2012 XII | 2014 XI | 2016 XI |
|--|------------|-------------|------------|------------|-------------|------------|------------|
| Люди потеряли чувство принадлежности к великой державе | 29 | 55 | 44 | 45 | 51 | 56 | 43 |
| Разрушена единая экономическая система | 60 | 49 | 49 | 48 | 49 | 55 | 53 |
| Трудно стало свободно путешествовать, поехать на отдых | 10 | 23 | 21 | 18 | 19 | 12 | 15 |
| Разрушаются связи с родственниками, друзьями | 29 | 35 | 38 | 34 | 26 | 29 | 28 |
| Утрачено чувство, что ты повсюду, как дома | 10 | 25 | 18 | 20 | 18 | 24 | 30 |
| Возросло взаимное недоверие, ожесточенность | 32 | 36 | 36 | 41 | 39 | 41 | 31 |
| Затруднились ответить | 7 | 3 | 2 | 1 | 1 | 1 | 3 |

N=1600

Таблица 29.36

Что, на ваш взгляд, стало основными причинами распада СССР?
(ответы ранжированы)

| | 2006 XII | 2007 XI | 2011 XI | 2014 XI | 2016 XI |
|--|-------------|------------|------------|------------|------------|
| Безответственный и ничем не обоснованный «беловежский сговор» Б. Ельцина, Л. Кравчука и С. Шушкевича | 32 | 25 | 20 | 30 | 29 |
| Заговор враждебных СССР зарубежных сил | 18 | 16 | 19 | 28 | 23 |
| Недовольство населения руководством СССР, М. Горбачевым и его окружением | - | 21 | 18 | 19 | 21 |
| Недовольство республик отношениями с «союзным центром» | 14 | 17 | 17 | 15 | 12 |
| Полное исчерпание коммунистической идеологии | 16 | 15 | 15 | 18 | 13 |
| Отказ от руководящей роли КПСС, ослабление «союзного центра» в годы «перестройки» | 16 | 12 | 15 | 14 | 12 |
| Техническая и экономическая отсталость страны | 14 | 13 | 13 | 12 | 12 |
| Амбиции республиканских элит | 14 | 12 | 13 | 16 | 13 |
| Слишком тяжелая военная нагрузка на экономику страны, обернувшаяся застоем и бедностью населения | 15 | 12 | 12 | 12 | 14 |
| Неадекватная национальная политика «союзного центра», стремление к силовому решению национальных проблем | 12 | 11 | 10 | 12 | 10 |
| Затруднились ответить | 16 | 16 | 21 | 16 | 22 |

N=1600

ЭПОХА ЕЛЬЦИНА

Таблица 29.37

Лично вы, ваша семья, выиграли или проиграли от перемен, которые происходят в стране начиная с 1992 года?

| | 2005 XII | 2006 XII | 2007 XII | 2008 IV | 2009 XII | 2010 X | 2015 III | 2016 XII |
|-------------------------|-------------|-------------|-------------|------------|-------------|-----------|-------------|-------------|
| Выиграли | 22 | 22 | 29 | 36 | 23 | 19 | 19 | 32 |
| Проиграли | 57 | 57 | 41 | 37 | 50 | 51 | 51 | 43 |
| Затруднились ответить | 21 | 21 | 30 | 27 | 27 | 30 | 30 | 25 |
| <i>Число опрошенных</i> | 1600 | 1600 | 1600 | 1600 | 1600 | 1600 | 800 | 1600 |

Таблица 29.38

1 июля 1991 года был распущен военный блок «Варшавского договора». Как вы думаете, наша страна от этого шага скорее выиграла или скорее проиграла?

| | 2001 июнь | 2011 июнь | 2016 май |
|-----------------------|--------------|--------------|-------------|
| Скорее выиграла | 11 | 18 | 14 |
| Скорее проиграла | 44 | 39 | 39 |
| Затруднились ответить | 45 | 43 | 48 |

N=1600

СОБЫТИЯ 1993 ГОДА

Таблица 29.39

Что послужило основной причиной событий 3-4 октября 1993 г. в Москве?

| | 1997 | 1998 | 1999 | 2000 | 2001 | 2002 | 2003 | 2004 | 2005 | 2006 | 2007 | 2009 | 2011 | 2012 | 2013 | 2014 | 2016 |
|--|------|------|------|------|------|------|------|------|------|------|------|------|------|------|------|------|------|
| Стремление А. Руцкого и Р. Хасбулатова любыми средствами сохранить власть | 19 | 15 | 17 | 20 | 16 | 22 | 14 | 16 | 14 | 18 | 14 | 15 | 12 | 11 | 10 | 12 | 10 |
| Безответственная политика Б. Ельцина и его окружения | 24 | 31 | 32 | 34 | 31 | 32 | 29 | 32 | 32 | 28 | 23 | 24 | 18 | 20 | 19 | 24 | 22 |
| Нерешительность Б. Ельцина и правительства в подавлении волнений | 11 | 8 | 8 | 11 | 9 | 8 | 7 | 9 | 9 | 9 | 7 | 6 | 6 | 5 | 6 | 8 | 8 |
| Готовность коммунистических и экстремистских сил совершить государственный переворот | 8 | 5 | 9 | 4 | 12 | 11 | 10 | 11 | 11 | 11 | 11 | 10 | 13 | 12 | 7 | 10 | 9 |
| Колебания армии и внутренних войск | 5 | 3 | 3 | 4 | 4 | 4 | 3 | 4 | 4 | 5 | 3 | 3 | 6 | 5 | 6 | 5 | 4 |
| Общий развал в стране, начатый М. Горбачевым | 37 | 31 | 25 | 24 | 35 | 36 | 31 | 33 | 35 | 35 | 32 | 32 | 29 | 29 | 30 | 30 | 20 |
| Низменные инстинкты толпы | 3 | 3 | 3 | 2 | 2 | 3 | 3 | 1 | 3 | 3 | 2 | 2 | 5 | 3 | 3 | 3 | 3 |
| Затруднились ответить | 17 | 23 | 28 | 27 | 27 | 15 | 23 | 16 | 21 | 19 | 25 | 25 | 31 | 31 | 31 | 27 | 36 |
| <i>Число опрошенных</i> | 1600 | 1600 | 1600 | 1600 | 1600 | 1600 | 1600 | 1600 | 1600 | 1600 | 1600 | 1600 | 1600 | 800 | 800 | 800 | 1600 |

Таблица 29.40

**Оправдано ли было использование военной силы
во время беспорядков в Москве 3-4 октября 1993 года?**

| | 1993 | 1999 | 2002 | 2003 | 2004 | 2005 | 2006 | 2007 | 2009 | 2011 | 2012 | 2013 | 2014 | 2016 |
|-----------------------|------|------|------|------|------|------|------|------|------|------|------|------|------|------|
| Да | 51 | 18 | 22 | 20 | 21 | 17 | 19 | 26 | 17 | 15 | 17 | 15 | 16 | 15 |
| Нет | 30 | 56 | 59 | 57 | 58 | 60 | 60 | 49 | 60 | 55 | 54 | 58 | 62 | 54 |
| Затруднились ответить | 19 | 25 | 18 | 23 | 21 | 23 | 21 | 25 | 23 | 30 | 29 | 27 | 22 | 31 |
| Число опрошенных | 1600 | 1600 | 1600 | 1600 | 1600 | 1600 | 1600 | 1600 | 1600 | 800 | 800 | 800 | 800 | 800 |

N=1600

Таблица 29.41

Как Вы считаете, кто был прав в те дни, 3-4 октября 1993 г.?

| | 2006 | 2007 | 2008 | 2009 | 2011 | 2012 | 2013 | 2014 | 2016 |
|--------------------------------|------|------|------|------|------|------|------|------|------|
| Сторонники Б. Ельцина | 9 | 8 | 9 | 9 | 7 | 7 | 7 | 7 | 6 |
| Сторонники Верховного Совета | 10 | 11 | 11 | 10 | 10 | 8 | 11 | 11 | 12 |
| В какой-то мере и те, и другие | 20 | 16 | 19 | 19 | 22 | 17 | 18 | 16 | 17 |
| Ни те, ни другие | 39 | 38 | 28 | 34 | 30 | 35 | 35 | 36 | 32 |
| Затруднились ответить | 22 | 27 | 32 | 28 | 32 | 32 | 29 | 30 | 33 |
| Число опрошенных | 1600 | 1600 | 1600 | 1600 | 800 | 800 | 800 | 800 | 800 |

ПРАВИТЕЛИ

ИВАН ГРОЗНЫЙ

Таблица 29.42

**Знаете ли вы, кто такой Иван Грозный? Что именно вы о нем знаете?
С чем связывается у вас его правление?**

(респонденты сами называли то, с чем связывается у них правление И. Грозного; ответы ранжированы)

| | |
|---|----|
| Первый русский царь | 66 |
| Убийство собственного сына | 35 |
| Беспощадная тирания | 20 |
| Укрепление/расширение русского государства | 17 |
| Опричнина/Малюта Скуратов | 16 |
| Казанские и Астраханские походы/ взятие Казани и Астрахани | 15 |
| Укрепление самодержавия | 15 |
| Личная жизнь/множество жен | 8 |
| Строительство Собора Василия Блаженного | 8 |
| Реформа военной службы/создание стрелецкого войска | 7 |
| Реформа государственного управления/Земские Соборы, создание приказов | 6 |
| Походы против Крымского ханства/Крымская война | 6 |
| Учреждение Печатного двора/библиотека Ивана Грозного | 6 |
| Реформа судебной системы/первый Судебник | 6 |
| Завоевание Западной Сибири/Сибирского ханства Ермаком Тимофеевичем | 6 |
| Война со Швецией | 4 |
| Разорение и уничтожение боярских родов | 3 |
| Разорение России | 3 |
| Ливонская война | 3 |
| Заточение и убийство митрополита Филиппа | 3 |
| Разорение Великого Новгорода, Твери, других городов | 2 |
| Сожжение Москвы ханом Девлет-Гиреем | 1 |
| Отречение/венчание на царство Симеона Бекбулатовича | 1 |
| Не знаю, кто такой Иван Грозный | 3 |

2016 г., октябрь; N=1600

Таблица 29.43

**Как вы считаете, чего больше: хорошего или плохого, –
принес России Иван Грозный?**

| | |
|-----------------------------|----|
| Определенно больше хорошего | 27 |
| Скорее, больше хорошего | 22 |
| Скорее, больше плохого | 11 |
| Определенно больше плохого | 2 |
| Затруднились ответить | 37 |

2016 г., октябрь; N=1600

Таблица 29.44

Одобрите ли вы открытие памятника Ивану Грозному в Орле?

| | |
|-----------------------|----|
| Определенно да | 18 |
| Скорее, да | 35 |
| Скорее, нет | 15 |
| Определенно нет | 4 |
| Затруднились ответить | 27 |

2016 г., октябрь; N=1600

Таблица 29.45

Как вы считаете, эпоха Николая II принесла больше хорошего или плохого?

| | 1999 IV | 2003 VII | 2008 VII | 2012 X | 2016 II |
|-------------------------------|-------------|-------------|-------------|-------------|-------------|
| Больше хорошего, чем плохого | 18 | 20 | 21 | 25 | 30 |
| Больше плохого, чем хорошего | 12 | 16 | 15 | 14 | 19 |
| Не принесло ничего особенного | 16 | 17 | 17 | 16 | 20 |
| Затруднились ответить | 55 | 47 | 47 | 45 | 31 |
| <i>Число опрошенных</i> | <i>2000</i> | <i>2000</i> | <i>1500</i> | <i>2000</i> | <i>1600</i> |

РЕВОЛЮЦИЯ

Таблица 29.46

Как вы считаете, первые годы после революции 1917 года принесли больше хорошего или плохого?

| | 1994 VIII | 1999 IV | 2003 VIII | 2012 X | 2016 II |
|-------------------------------|--------------|-------------|--------------|-------------|-------------|
| Больше хорошего, чем плохого | 27 | 28 | 28 | 18 | 19 |
| Больше плохого, чем хорошего | 38 | 36 | 39 | 42 | 48 |
| Не принесло ничего особенного | 7 | 5 | 6 | 9 | 11 |
| Затруднились ответить | 28 | 30 | 27 | 31 | 22 |
| <i>Число опрошенных</i> | <i>2957</i> | <i>2000</i> | <i>2000</i> | <i>2000</i> | <i>1600</i> |

ЛЕНИН

Таблица 29.47

Какую роль, на ваш взгляд, сыграл Ленин в истории нашей страны?

| | 2012 март | 2014 март | 2016 март |
|-------------------------|--------------|--------------|--------------|
| Целиком положительную | 13 | 13 | 13 |
| Скорее, положительную | 36 | 38 | 40 |
| Скорее, отрицательную | 23 | 21 | 21 |
| Резко отрицательную | 7 | 5 | 6 |
| Затруднились ответить | 22 | 23 | 20 |
| <i>Число опрошенных</i> | <i>800</i> | <i>800</i> | <i>1600</i> |

СТАЛИН

Таблица 29.48

**Как вы считаете, время Сталина
принесло больше хорошего или плохого?**

| | 1994 VIII | 1999 IV | 2003 VII | 2012 X | 2016 II |
|-------------------------------|--------------|------------|-------------|-----------|------------|
| Больше хорошего, чем плохого | 18 | 26 | 29 | 27 | 40 |
| Больше плохого, чем хорошего | 57 | 48 | 47 | 42 | 38 |
| Не принесло ничего особенного | 5 | 4 | 4 | 5 | 6 |
| Затруднились ответить | 20 | 22 | 21 | 25 | 16 |
| <i>Число опрошенных</i> | 2957 | 2000 | 2000 | 2000 | 1600 |

Таблица 29.49

Как вы лично в целом относитесь к Сталину?

| | 2001 IV | 2006 IV | 2008 X | 2010 II | 2012 X | 2014 III | 2015 III | 2016 III |
|--------------------------------------|------------|------------|-----------|------------|-----------|-------------|-------------|-------------|
| С восхищением | 4 | 5 | 1 | 2 | 1 | 3 | 2 | 2 |
| С уважением | 27 | 23 | 22 | 23 | 21 | 28 | 30 | 28 |
| С симпатией | 7 | 8 | 8 | 7 | 6 | 9 | 7 | 7 |
| Безразлично | 12 | 19 | 37 | 38 | 33 | 30 | 30 | 32 |
| С неприязнью, раздражением | 18 | 18 | 12 | 12 | 12 | 10 | 9 | 9 |
| Со страхом | 16 | 15 | 7 | 7 | 7 | 6 | 6 | 5 |
| С отвращением, ненавистью | 9 | 5 | 4 | 5 | 4 | 3 | 5 | 3 |
| Я не знаю, кто такой Сталин | -* | -* | -* | -* | 1 | 1 | -* | 1 |
| Затруднились ответить/ нет ответа | 6 | 8 | 10 | 7 | 16 | 11 | 11 | 14 |
| <i>Число опрошенных</i> | 1600 | 1600 | 1600 | 1600 | 1600 | 1600 | 800 | 1600 |

-* Вариант ответа не задавался

Таблица 29.50

**Как вы считаете, время Хрущева принесло
больше хорошего или плохого?**

| | 1994 VIII | 1999 IV | 2003 VII | 2012 X | 2016 II |
|-------------------------------|--------------|------------|-------------|-----------|------------|
| Больше хорошего, чем плохого | 33 | 30 | 28 | 34 | 31 |
| Больше плохого, чем хорошего | 14 | 14 | 25 | 19 | 29 |
| Не принесло ничего особенного | 33 | 32 | 24 | 20 | 23 |
| Затруднились ответить | 21 | 24 | 22 | 27 | 18 |
| <i>Число опрошенных</i> | 3000 | 2000 | 2000 | 2000 | 1600 |

Таблица 29.51

**Как вы считаете, время Брежнева принесло
больше хорошего или плохого?**

| | 1994 | 1999 | 2003 | 2012 | 2016 |
|-------------------------------|-------------|-------------|-------------|-------------|-------------|
| Больше хорошего, чем плохого | 36 | 51 | 47 | 42 | 51 |
| Больше плохого, чем хорошего | 16 | 10 | 15 | 16 | 18 |
| Не принесло ничего особенного | 33 | 25 | 22 | 19 | 19 |
| Затруднились ответить | 16 | 15 | 15 | 23 | 12 |
| <i>Число опрошенных</i> | <i>3000</i> | <i>2000</i> | <i>2000</i> | <i>2000</i> | <i>1600</i> |

ГОРБАЧЕВ + ЕЛЬЦИН

Таблица 29.52

**Как вы считаете, время Горбачева принесло
больше хорошего или плохого?**

| | 1999 IV | 2003 VII | 2012 X | 2016 II |
|-------------------------------|-------------|-------------|-------------|-------------|
| Больше хорошего, чем плохого | 9 | 14 | 14 | 12 |
| Больше плохого, чем хорошего | 61 | 60 | 50 | 67 |
| Не принесло ничего особенного | 16 | 15 | 16 | 12 |
| Затруднились ответить | 14 | 12 | 20 | 10 |
| <i>Число опрошенных</i> | <i>2000</i> | <i>2000</i> | <i>2000</i> | <i>1600</i> |

Таблица 29.53

**Как вы считаете, время Ельцина
принесло больше хорошего или плохого?**

| | 1999 IV | 2003 VII | 2012 X | 2016 II |
|-------------------------------|-------------|-------------|-------------|-------------|
| Больше хорошего, чем плохого | 5 | 10 | 12 | 11 |
| Больше плохого, чем хорошего | 72 | 63 | 55 | 68 |
| Не принесло ничего особенного | 13 | 17 | 17 | 13 |
| Затруднились ответить | 10 | 9 | 17 | 9 |
| <i>Число опрошенных</i> | <i>2000</i> | <i>2000</i> | <i>2000</i> | <i>1600</i> |

Таблица 29.54

**Как вы сейчас думаете, программа действий Михаила Горбачева или
Бориса Ельцина была в 1991 году более правильной?**

| | |
|-----------------------|----|
| Михаила Горбачева | 9 |
| Бориса Ельцина | 16 |
| Ни того, ни другого | 59 |
| Затруднились ответить | 16 |

2016 г, май; N=800

30. ПРАЗДНИКИ

Таблица 30.1

Какие из следующих праздников для вас самые важные?

(ответы ранжированы)

| | 1998 III | 2000 IV | 2002 II | 2004 XII | 2005 XII | 2010 III | 2012 II | 2014 I | 2015 III | 2016 II |
|---|-------------|------------|------------|-------------|-------------|-------------|------------|-----------|-------------|------------|
| Новый Год | 82 | 81 | 79 | 83 | 81 | 78 | 81 | 76 | 80 | 83 |
| Дни рождения/именины близких и знакомых | 38 | 34 | 28 | 35 | 30 | 37 | 36 | 48 | 44 | 44 |
| 9 мая – День Победы | 29 | 34 | 30 | 29 | 32 | 36 | 33 | 36 | 42 | 38 |
| Ваш день рождения | 37 | 37 | 37 | 30 | 31 | 33 | 39 | 43 | 42 | 41 |
| Пасха | 29 | 32 | 26 | 23 | 28 | 31 | 29 | 33 | 27 | 25 |
| 8 марта – Международный женский день | 28 | 23 | 27 | 20 | 23 | 18 | 20 | 18 | 19 | 19 |
| 7 января – Православное Рождество | 23 | 16 | 19 | 22 | 26 | 19 | 19 | 20 | 15 | 15 |
| 23 февраля – День защитника Отечества | .* | .* | 12 | 10 | 12 | 9 | 12 | 12 | 10 | 10 |
| 1 мая – Праздник Весны и Труда | 5 | 5 | 13 | 8 | 6 | 4 | 6 | 6 | 7 | 6 |
| Курбан-Байрам | .* | .* | 3 | 2 | 3 | 3 | 3 | 3 | 5 | 3 |
| Ваши именины | .* | .* | 2 | 3 | 2 | 4 | 2 | 5 | 4 | 5 |
| Годовщина свадьбы | .* | .* | 4 | 4 | 5 | 2 | 5 | 6 | 3 | 3 |
| 12 июня – День России | 2 | 2 | 3 | 3 | 3 | 3 | 3 | 1 | 3 | 2 |
| День Конституции РФ | 1 | 1 | 1 | 1 | 1 | 1 | 1 | ≤1 | 1 | 1 |
| 4 ноября – День народного единства | .* | .* | .* | .* | .* | 1 | 1 | 1 | 1 | ≤1 |
| 25 декабря – католическое Рождество | .* | .* | .* | .* | 1 | 1 | 1 | 1 | 1 | ≤1 |
| Затруднились ответить | 2 | 3 | 2 | 2 | 2 | 2 | ≤1 | 1 | 1 | 2 |
| Число опрошенных | 1600 | 1600 | 1600 | 1600 | 1600 | 1600 | 800 | 800 | 800 | 800 |

*- вариант ответа не задавался
декабрь

НОВОГОДНИЕ ПРАЗДНИКИ

Таблица 30.2

**Приближаются новогодние праздники,
какие из них вы собираетесь отмечать?**

| | 1997 | 1998 | 1999 | 2000 | 2001 | 2002 | 2004 | 2005 | 2006 | 2007 | 2008 | 2009 | 2010 | 2011* | 2012 | 2013 | 2014 | 2015 | 2016 |
|------------------------------------|------|------|------|------|------|------|------|------|------|------|------|------|------|-------|------|------|------|------|------|
| Католическое Рождество 25 декабря | 13 | 13 | 17 | 17 | 11 | 18 | 16 | 6 | 4 | 6 | 6 | 4 | 5 | 5 | 7 | 5 | 5 | 3 | 4 |
| Новый Год | 92 | 89 | 94 | 92 | 92 | 93 | 87 | 93 | 93 | 95 | 92 | 92 | 93 | 96 | 96 | 95 | 96 | 96 | 95 |
| Православное Рождество 7 января | 58 | 59 | 67 | 62 | 74 | 69 | 59 | 60 | 69 | 67 | 66 | 68 | 61 | 65 | 65 | 67 | 58 | 57 | 58 |
| Старый Новый Год | 53 | 49 | 57 | 57 | 61 | 62 | 44 | 47 | 56 | 53 | 54 | 52 | 47 | 51 | 52 | 48 | 43 | 49 | 47 |
| Крещение | _* | _* | _* | _* | _* | _* | _* | _* | _* | _* | _* | _* | _* | 41 | 43 | 42 | 41 | 40 | 39 |
| Не буду отмечать никакие праздники | 4 | 6 | 4 | 3 | 3 | 4 | 5 | 3 | 4 | 3 | 6 | 4 | 2 | 1 | 2 | 2 | 1 | 1 | 2 |
| <i>Число опрошенных</i> | 1600 | 1600 | 1600 | 1600 | 1600 | 1600 | 1600 | 1600 | 1600 | 1600 | 1600 | 1600 | 1600 | 800 | 800 | 800 | 800 | 800 | 800 |

*- вариант не задавался

Таблица 30.3

Как бы вы хотели встретить Новый год?

| | 2005 | 2006 | 2007 | 2008 | 2009 | 2010 | 2011 | 2012 | 2013 | 2014 | 2015 | 2016 |
|--|------|------|------|------|------|------|------|------|------|------|------|------|
| Дома, с близкими и родными | 72 | 74 | 74 | 74 | 73 | 68 | 73 | 70 | 71 | 73 | 70 | 70 |
| В гостях, с друзьями | 19 | 16 | 17 | 16 | 19 | 21 | 21 | 20 | 22 | 21 | 24 | 21 |
| В доме отдыха, с новыми незнакомыми людьми | 1 | 2 | 2 | 2 | 2 | 3 | 1 | 3 | 2 | 2 | 1 | 2 |
| За рубежом, вдали от дома | 3 | 2 | 3 | 2 | 2 | 3 | 3 | 4 | 2 | 1 | 2 | 3 |
| В одиночестве | 2 | 1 | 2 | 2 | 1 | 2 | 1 | 1 | 1 | 1 | 2 | 2 |
| Не встречают Новый год | 1 | 2 | 1 | 3 | 1 | 2 | 1 | 1 | 1 | 0 | 0 | 1 |
| Затруднились ответить | 2 | 3 | 3 | 3 | 2 | 2 | 1 | 2 | 1 | 1 | 1 | 2 |
| <i>Число опрошенных</i> | 1600 | 1600 | 1600 | 1600 | 1600 | 1600 | 800 | 800 | 800 | 800 | 800 | 800 |

Таблица 30.4

Как вы собираетесь использовать новогодние «каникулы»?

| | 2005 | 2006 | 2007 | 2008 | 2009 | 2010 | 2011 | 2012 | 2013 | 2014 | 2015 | 2016 |
|--|-------------|-------------|-------------|-------------|-------------|-------------|------------|------------|------------|------------|------------|------------|
| Поехать отдохнуть/ в турпоездку/ к родным или знакомым за рубежом | 2 | 2 | 2 | 2 | 2 | 2 | 3 | 4 | 3 | 3 | 4 | 5 |
| Поехать в турпоездку/ отдохнуть в пансионате, доме отдыха в России | 2 | 1 | 2 | 1 | 2 | 3 | 2 | 1 | 2 | 2 | 4 | 4 |
| Поехать в гости к родным или знакомым в другой регион России | 9 | 10 | 10 | 8 | 11 | 14 | 11 | 9 | 12 | 13 | 12 | 15 |
| Отдохнуть дома | 61 | 58 | 56 | 54 | 58 | 56 | 56 | 62 | 58 | 58 | 58 | 60 |
| Заняться домашними делами, ремонтом и т.п. | 26 | 24 | 18 | 24 | 22 | 25 | 24 | 22 | 21 | 25 | 24 | 17 |
| Продолжать работать | 14 | 16 | 14 | 18 | 14 | 10 | 14 | 9 | 9 | 13 | 9 | 8 |
| Затруднились ответить | 5 | 6 | 4 | 5 | 4 | 4 | 3 | 6 | 7 | 4 | 5 | 4 |
| <i>Число опрошенных</i> | <i>1600</i> | <i>1600</i> | <i>1600</i> | <i>1600</i> | <i>1600</i> | <i>1600</i> | <i>800</i> | <i>800</i> | <i>800</i> | <i>800</i> | <i>800</i> | <i>800</i> |

МАСЛЕНИЦА

Таблица 30.5

Как в вашей семье собираются отмечать масленицу?

| | 1997 | 2000 | 2003 | 2008 | 2009 | 2010 | 2011 | 2012 | 2013 | 2014 | 2015 | 2016 |
|---|-------------|-------------|-------------|-------------|-------------|-------------|------------|------------|------------|------------|------------|------------|
| Собираются печь блины | 68 | 72 | 80 | 75 | 75 | 79 | 79 | 78 | 74 | 64 | 65 | 70 |
| Собираются есть мясо | 48 | 27 | 31 | 27 | 26 | 30 | 31 | 33 | 44 | 24 | 25 | 24 |
| Собираются пойти в гости или принимать гостей | 37 | 35 | 40 | 37 | 30 | 33 | 38 | 42 | 34 | 33 | 34 | 30 |
| Собираются пойти на народные гулянья | 16 | 19 | 21 | 25 | 22 | 21 | 24 | 27 | 21 | 27 | 26 | 23 |
| Будут отмечать Масленицу иначе | 10 | 4 | 4 | 3 | 2 | 3 | 4 | 3 | 4 | 3 | 3 | 3 |
| Не собираются отмечать Масленицу | 16 | 15 | 11 | 14 | 17 | 12 | 10 | 10 | 11 | 16 | 14 | 11 |
| <i>Число опрошенных</i> | <i>1600</i> | <i>1600</i> | <i>1600</i> | <i>1600</i> | <i>1600</i> | <i>1600</i> | <i>800</i> | <i>800</i> | <i>800</i> | <i>800</i> | <i>800</i> | <i>800</i> |

Таблица 30.6

Слышали ли вы о «дне Святого Валентина», и если да, отмечаете ли вы его?

| | 2006 | 2013 | 2015 |
|-------------------------|-------------|------------|------------|
| Слышали и отмечают | 37 | 34 | 37 |
| Слышали, но не отмечают | 50 | 62 | 58 |
| Не слышали | 6 | 3 | 4 |
| <i>Число опрошенных</i> | <i>1600</i> | <i>800</i> | <i>800</i> |

МАЙСКИЕ ПРАЗДНИКИ

Таблица 30.7

**Собираетесь ли Вы праздновать в этом году день 1-го Мая?
День Победы?**

| | 2008 | 2009 | 2010 | 2011 | 2012 | 2013 | 2014 | 2015 | 2016 |
|--|------|------|------|------|------|------|------|------|------|
| Собираются праздновать 1 Мая | 58 | 57 | 53 | 58 | 59 | 52 | 55 | 51 | 52 |
| Собираются праздновать День Победы | 75 | 63 | 75 | 72 | 65 | 70 | 70 | 65 | 63 |
| Не собираются праздновать ни 1 Мая, ни День Победы | 17 | 23 | 16 | 17 | 18 | 19 | 18 | 20 | 18 |
| <i>Число опрошенных</i> | 1600 | 1600 | 1600 | 800 | 800 | 800 | 800 | 800 | 800 |

Таблица 30.8

Что для вас лично означает 1 Мая?

| | 2009 | 2011 | 2014 | 2015 | 2016 |
|--|------|------|------|------|------|
| Праздник весны и труда | 43 | 43 | 43 | 52 | 56 |
| Международный день солидарности трудящихся | 20 | 20 | 20 | 22 | 19 |
| Дополнительный выходной день | 26 | 26 | 25 | 19 | 16 |
| Обычный будний день | 9 | 8 | 10 | 6 | 7 |
| Затруднились ответить | 2 | 3 | 2 | 2 | 2 |
| <i>Число опрошенных</i> | 1600 | 800 | 800 | 800 | 800 |

Таблица 30.9

Чем для вас лично важен праздник 1 Мая?

| | 2007 | 2009 | 2011 | 2012 | 2014 | 2015 | 2016 |
|--|------|------|------|------|------|------|------|
| Возможностью побездельничать несколько дней | 15 | 16 | 17 | 16 | 27 | 20 | 36 |
| Возможностью встретиться с друзьями и близкими | 35 | 37 | 35 | 30 | 33 | 37 | 25 |
| Возможностью сесть за праздничный стол | 19 | 21 | 21 | 16 | 14 | 18 | 21 |
| Возможностью погулять в городе | 18 | 16 | 18 | 14 | 15 | 19 | 20 |
| Возможностью уехать куда-нибудь на несколько дней | 10 | 9 | 6 | 9 | 15 | 11 | 19 |
| Возможностью выехать на природу | 22 | 23 | 23 | 22 | 19 | 26 | 17 |
| Возможностью заняться грядками на даче, приусадебном участке | 24 | 21 | 24 | 28 | 21 | 18 | 11 |
| Это день первомайской демонстрации | 11 | 8 | 7 | 6 | 6 | 9 | 6 |
| Это день протеста трудящихся против действий правительства | 3 | 3 | 3 | 0 | 1 | 1 | 1 |
| Другое | 4 | 3 | 3 | 4 | 3 | 4 | 2 |
| Затруднились ответить | 5 | 6 | 6 | 3 | 5 | 6 | 5 |
| <i>Число опрошенных</i> | 1600 | 1600 | 800 | 800 | 800 | 800 | 800 |

N=1600

ДЕНЬ НЕЗАВИСИМОСТИ РОССИИ

Таблица 30.10

12 июня – праздничный день. Знаете ли Вы точно, какой праздник отмечается в России в этот день?

| | 1997 | 1998 | 1999 | 2000 | 2001 | 2002 | 2003 | 2004 | 2005 | 2006 | 2007 | 2008 | 2009 | 2010 | 2011 | 2012 | 2013 | 2014 | 2015 | 2016 |
|--|------|------|------|------|------|------|------|------|------|------|------|------|------|------|------|------|------|------|------|------|
| Годовщина выборов первого Президента России | 8 | 7 | 6 | 5 | 3 | 4 | 2 | 2 | 2 | 2 | 2 | 1 | 1 | 2 | 4 | 2 | 2 | 1 | 1 | 8 |
| Годовщина принятия Декларации о независимости России | 7 | 8 | 6 | 9 | 9 | 5 | 6 | 6 | 8 | 5 | 6 | 5 | 4 | 4 | 6 | 5 | 3 | 6 | 6 | 8 |
| День независимости России | 51 | 47 | 50 | 51 | 57 | 58 | 65 | 60 | 63 | 47 | 53 | 40 | 44 | 42 | 41 | 36 | 30 | 33 | 33 | 29 |
| День России | -* | -* | -* | -* | -* | -* | -* | -* | -* | 23 | 21 | 37 | 38 | 34 | 40 | 40 | 50 | 49 | 50 | 44 |
| Не знаю, затруднились ответить | 25 | 25 | 28 | 28 | 20 | 23 | 22 | 23 | 18 | 17 | 16 | 12 | 10 | 14 | 11 | 11 | 9 | 8 | 10 | 10 |
| Не считаю этот день праздником | 11 | 12 | 10 | 6 | 8 | 8 | 4 | 7 | 5 | 6 | 4 | 3 | 3 | 5 | 3 | 6 | 7 | 4 | 5 | 5 |

*- вариант ответа не предлагался

1997-2010 гг. N=1600; 2011-2015 гг. N=800

Таблица 30.11

Знаете ли вы, что произошло 25 лет назад, 12 июня 1991 года?

| | |
|---|----|
| Выборы первого Президента России | 30 |
| Принятие Декларации о государственном суверенитете России | 22 |
| Другое | 4 |
| Не знаю / затруднились ответить | 45 |

2016 г, май; N=800

Таблица 30.12

Как вы оцениваете сейчас первые выборы президента России?

| | |
|---|----|
| Это было важное положительное событие в жизни страны | 41 |
| Это было не слишком важное положительное событие в жизни страны | 14 |
| Это было не слишком важное отрицательное событие в жизни страны | 9 |
| Это было важное, но отрицательное событие в жизни страны | 19 |
| Затруднились ответить | 18 |

2016 г, май; N=800

Таблица 30.13

**За какую из представленных в избирательном бюллетене
пар кандидатов на пост президента и вице-президента России
вы бы проголосовали?**

| | 2011 июнь | 2016 май |
|---------------------------------------|--------------|-------------|
| Вадим Бакагин - Рамазан Абдулатипов | 1 | 2 |
| Борис Ельцин – Александр Руцкой | 7 | 9 |
| Владимир Жириновский – Андрей Завидия | 7 | 7 |
| Альберт Макашов – Алексей Сергеев | 1 | 1 |
| Николай Рыжков – Борис Громов | 5 | 5 |
| Аман Тулеев – Виктор Бочаров | 9 | 9 |
| Не стал бы голосовать на этих выборах | 32 | 34 |
| Затруднились ответить | 37 | 33 |

N=800

Таблица 30.14

Независимость пошла в целом во благо или во вред России?

| | 2003 | 2006 | 2007 | 2008 | 2009 | 2010 | 2011 | 2012 | 2013 | 2014 | 2015 | 2016 |
|-------------------------|------|------|------|------|------|------|------|------|------|------|------|------|
| Определенно во благо | 7 | 12 | 14 | 15 | 14 | 13 | 10 | 9 | 9 | 18 | 18 | 13 |
| Скорее, во благо | 32 | 40 | 40 | 46 | 45 | 38 | 48 | 46 | 44 | 53 | 43 | 43 |
| Скорее, во вред | 22 | 21 | 16 | 13 | 15 | 15 | 16 | 12 | 17 | 10 | 11 | 14 |
| Определенно во вред | 12 | 6 | 6 | 4 | 4 | 4 | 4 | 3 | 5 | 2 | 4 | 7 |
| Затруднились ответить | 26 | 20 | 24 | 22 | 21 | 30 | 22 | 30 | 25 | 18 | 25 | 22 |
| <i>Число опрошенных</i> | 1600 | 1600 | 1600 | 1600 | 1600 | 1600 | 800 | 800 | 800 | 800 | 800 | 800 |

4 НОЯБРЯ

Таблица 30.15

Знаете ли вы, какой праздник будет отмечаться 4 ноября?

| | 2005 | 2006 | 2007 | 2008 | 2009 | 2010 | 2011 | 2012 | 2013 | 2014 | 2015 | 2016 |
|--|------|------|------|------|------|------|------|------|------|------|------|------|
| День согласия и примирения | 33 | 27 | 22 | 26 | 26 | 25 | 24 | 25 | 22 | 22 | 19 | 16 |
| День народного единства | 8 | 20 | 23 | 28 | 31 | 36 | 41 | 43 | 49 | 54 | 55 | 56 |
| День освобождения от польско-литовских интервентов | 5 | 3 | 4 | 2 | 2 | 2 | 4 | 3 | 2 | 3 | 4 | 3 |
| День Октябрьской революции | - | 5 | 1 | 3 | 6 | 5 | 2 | 4 | 4 | 5 | 5 | 6 |
| Другое | 3 | 3 | 2 | 4 | 4 | 3 | 2 | 2 | 5 | <1 | 2 | 2 |
| Не знают/ затруднились ответить | 51 | 43 | 47 | 37 | 33 | 29 | 28 | 23 | 17 | 16 | 16 | 17 |
| <i>Число опрошенных</i> | 1600 | 1600 | 1600 | 1600 | 1600 | 1600 | 800 | 800 | 800 | 800 | 800 | 800 |

N=1600

Таблица 30.16

Собираетесь ли вы праздновать...

| | 2006 | 2007 | 2008 | 2009 | 2010 | 2011 | 2012 | 2013 | 2014 | 2015 | 2016 |
|-------------------------------------|------|------|------|------|------|------|------|------|------|------|------|
| День народного единства 4 ноября | 12 | 15 | 18 | 15 | 14 | 16 | 16 | 15 | 19 | 22 | 20 |
| День Октябрьской революции 7 ноября | 23 | 23 | 21 | 17 | 17 | 18 | 18 | 17 | 12 | 14 | 14 |
| Ни тот, ни другой | 58 | 59 | 52 | 63 | 61 | 59 | 61 | 62 | 59 | 55 | 58 |
| Не знают/ затруднились ответить | 12 | 11 | 18 | 11 | 13 | 15 | 9 | 10 | 14 | 14 | 12 |
| <i>Число опрошенных</i> | 1600 | 1600 | 1600 | 1600 | 1600 | 800 | 800 | 800 | 800 | 800 | 800 |

ДЛЯ ЗАМЕТОК

ДЛЯ ЗАМЕТОК
