

Доминанты.

№ 048 (731)

Поле мнений

4 декабря
2003 г.

Социологические
сообщения



Фонд "Общественное мнение"

117421, Москва,
ул. Обручева, 26, корп. 2
телефон: 745-87-65,
факс: 745-89-03
e-mail: fom@fom.ru
internet: www.fom.ru

Доминанты.

Поле мнений

Серия "Социологические сообщения" издается с сентября 1996 г.

№ 048 (731)

4 декабря
2003 г.

В выпуске:

Источники данных i

Мониторинг

К выборам в Думу А-1

Рейтинги политиков Б-1

В. Путин В-1

Оценки В-1

Высказывания и действия В-3

События недели Г-1

Тематика

Избирательная кампания: партии Д-1

Избирательная кампания: теледебаты Е-1

Электоральные пристрастия накануне выборов Ж-1

Пояснения iii

- **Президент**
Александр Ослон
- **Директор по исследованиям**
Елена Петренко
- **Аналитический отдел**
Григорий Кертман
- **Отдел обработки данных**
Алексей Чуриков
- **Отдел организации исследований**
Ольга Меньщикова
- **Фокус-группы**
Лейла Васильева
- **Открытые вопросы**
Вероника Максимова
- **Опросы экспертов**
Иван Климов
- **Редакционный отдел**
Анна Данилова
- **Финансовый отдел**
Марианна Кононова



Фонд "Общественное мнение"

117421, Москва,
ул. Обручева, 26, корп. 2
телефон: 745-87-65,
факс: 745-89-03
e-mail: fom@fom.ru
internet: www.fom.ru

Источники данных

Опросы населения

Разделы "К выборам в Думу" и "Рейтинги политиков (электоральные рейтинги)"

Еженедельные **общероссийские опросы населения** по репрезентативной выборке в **200** населенных пунктах **63** областей, краев и республик всех экономико-географических зон России.

Интервью по месту жительства. Размер выборки – **3000** респондентов.

Статистическая погрешность не превышает **2,5%**.

Последний опрос проведен **29-30 ноября 2003 г.**

Другие разделы бюллетеня

Еженедельные **общероссийские опросы населения** по репрезентативной выборке в **100** населенных пунктах **44** областей, краев и республик всех экономико-географических зон России.

Интервью по месту жительства. Размер выборки – **1500** респондентов.

Статистическая погрешность не превышает **3,6%**.

Дополнительные еженедельные репрезентативные опросы населения г. Москвы (объем выборки – **1200** респондентов, **100** из которых входят и в общероссийскую выборку).

Последний опрос проведен **29-30 ноября 2003 г.**

Данные на графиках представлены в % от числа опрошенных (по населению России в целом и по населению Москвы соответственно).

Оценки экспертов

Телефонные интервью с представителями исполнительной и законодательной власти регионов, журналистами региональных СМИ, учеными, работниками вузов и научно-исследовательских организаций, сотрудниками негосударственных, частных экспертных или консультационных структур, членами экспертных советов и т.д.

В данном выпуске представлены результаты **100** формализованных и **30** стандартизованных интервью, проведенных **25-27 ноября 2003 г.** со **130** экспертами из **37** регионов РФ.

Дискуссионные фокус-группы

На еженедельных дискуссионных фокус-группах (ДФГ) обсуждаются наиболее важные события в российской общественно-политической жизни.

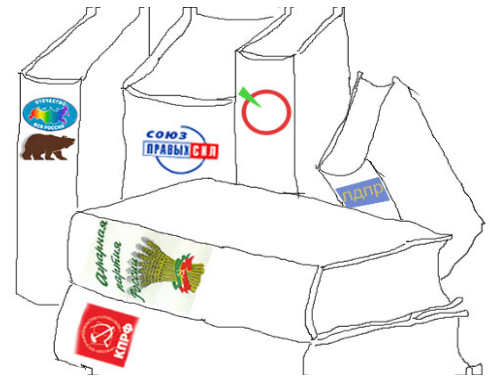
ДФГ проводились в трех российских городах: Москве, Новосибирске и Самаре **25 ноября 2003 г.** В каждом городе в ДФГ участвовали **10** человек (всего **30** респондентов).

Электронные фокус-группы

Еженедельные электронные фокус-группы (ЭФГ) с тестированием видеоряда – сборника фрагментов новостных программ.

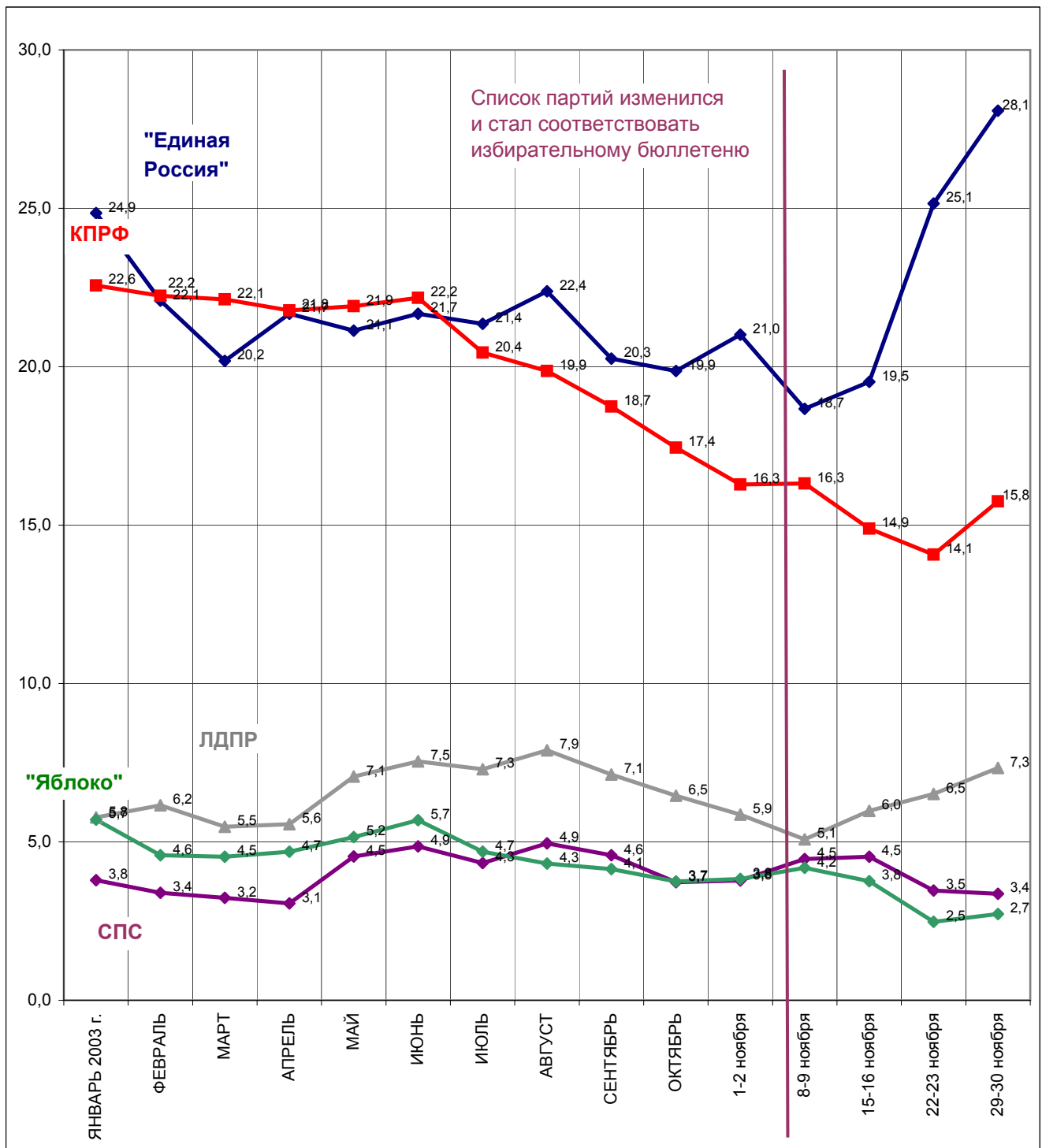
ЭФГ проводилась в Москве **27 ноября 2003 г.** В ней приняли участие **44** респондента.

К выборам в Думу



Рейтинги партий в динамике

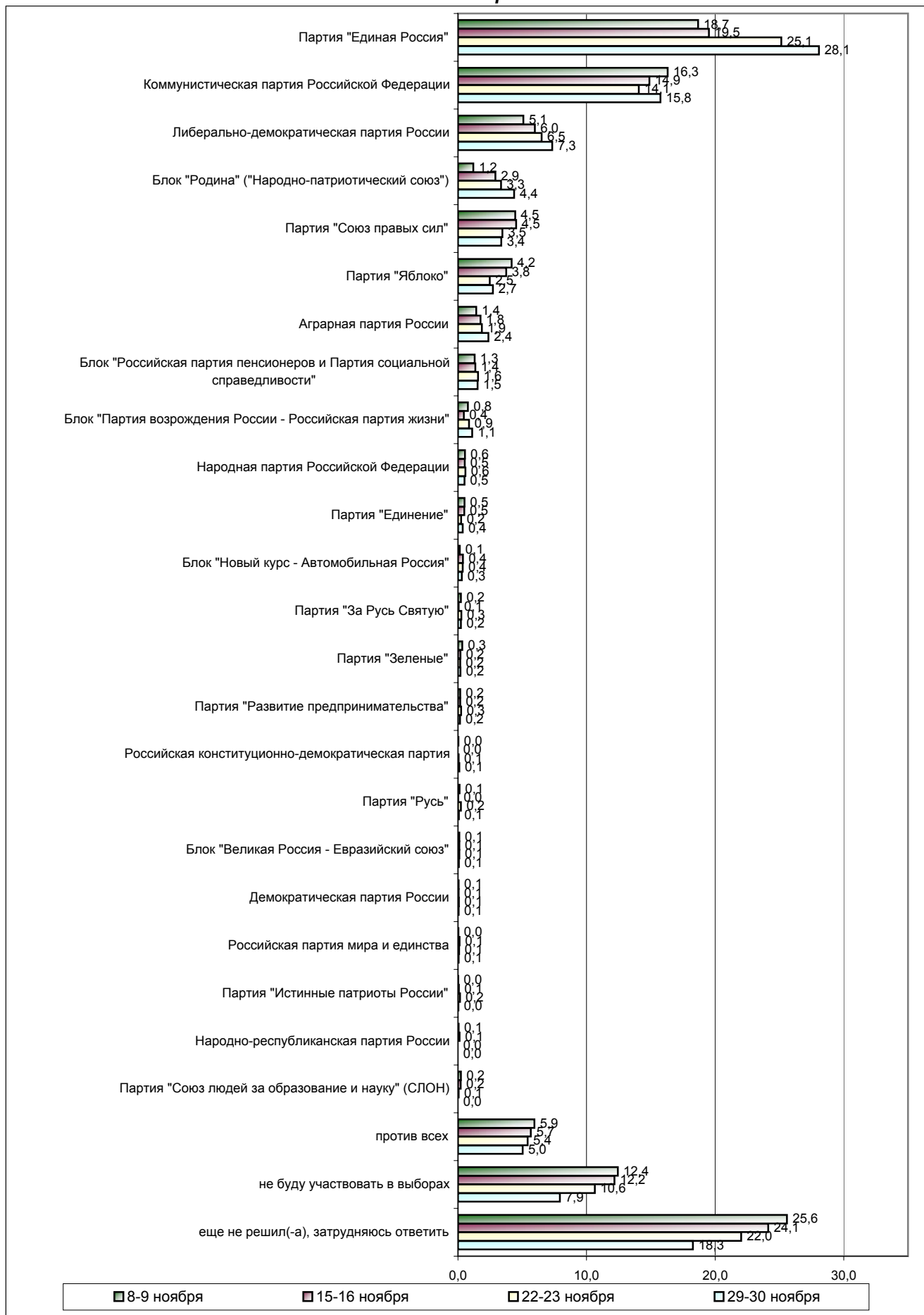
ЕСЛИ ВЫ ПРИМЕТЕ УЧАСТИЕ В ВЫБОРАХ В ГОСДУМУ В ДЕКАБРЕ ЭТОГО ГОДА, ТО ЗА КАКУЮ ИЗ ПЕРЕЧИСЛЕННЫХ ПАРТИЙ ВЫ СКОРЕЕ ВСЕГО ПРОГОЛОСУЕТЕ?
(Карточка, один ответ.)



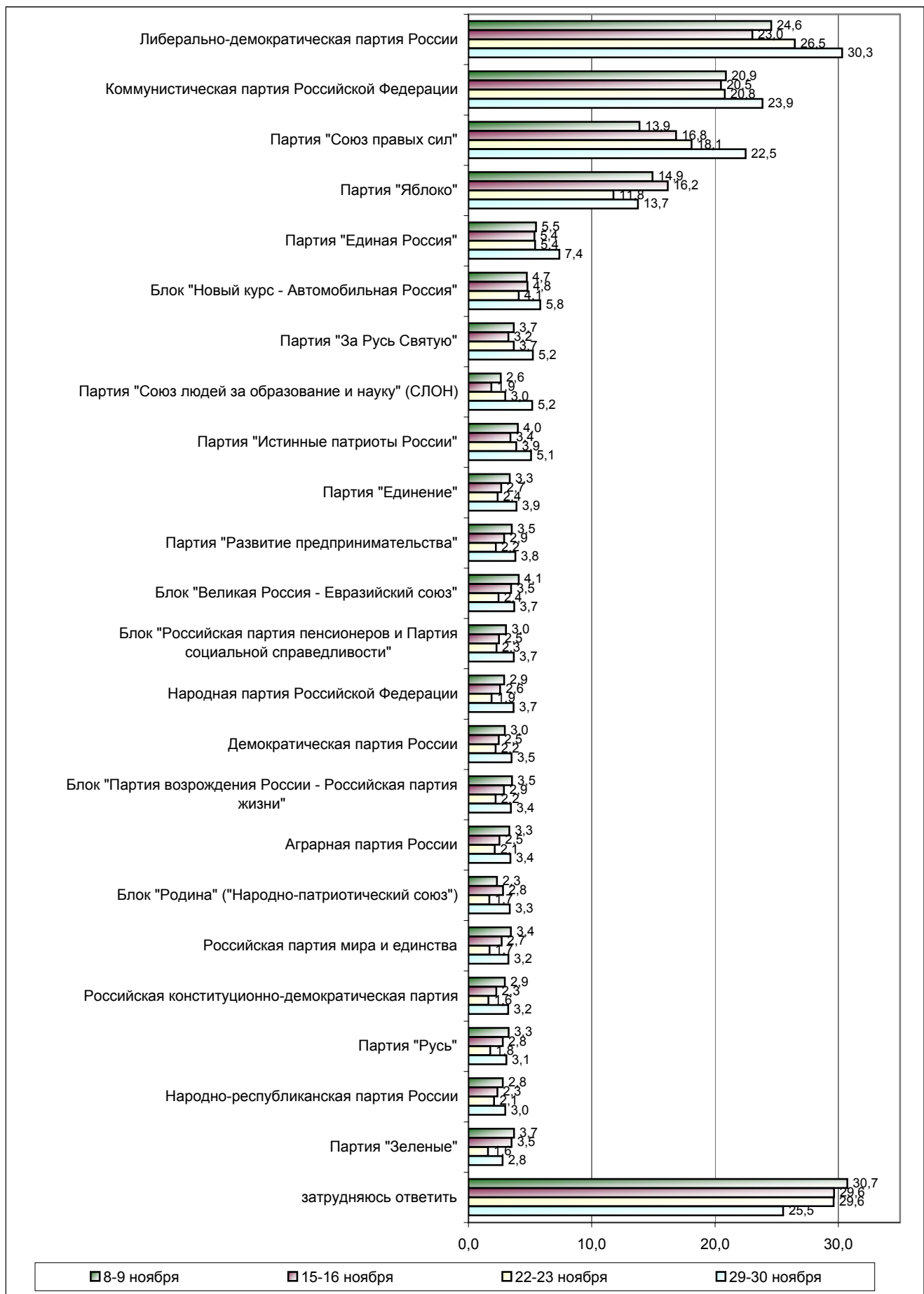
Рейтинги партий

ЕСЛИ ВЫ ПРИМЕТЕ УЧАСТИЕ В ВЫБОРАХ В ГОСДУМУ В ДЕКАБРЕ ЭТОГО ГОДА, ТО ЗА КАКУЮ ИЗ ПЕРЕЧИСЛЕННЫХ ПАРТИЙ ВЫ СКОРЕЕ ВСЕГО ПРОГОЛОСУЕТЕ? (Карточка, один ответ.)

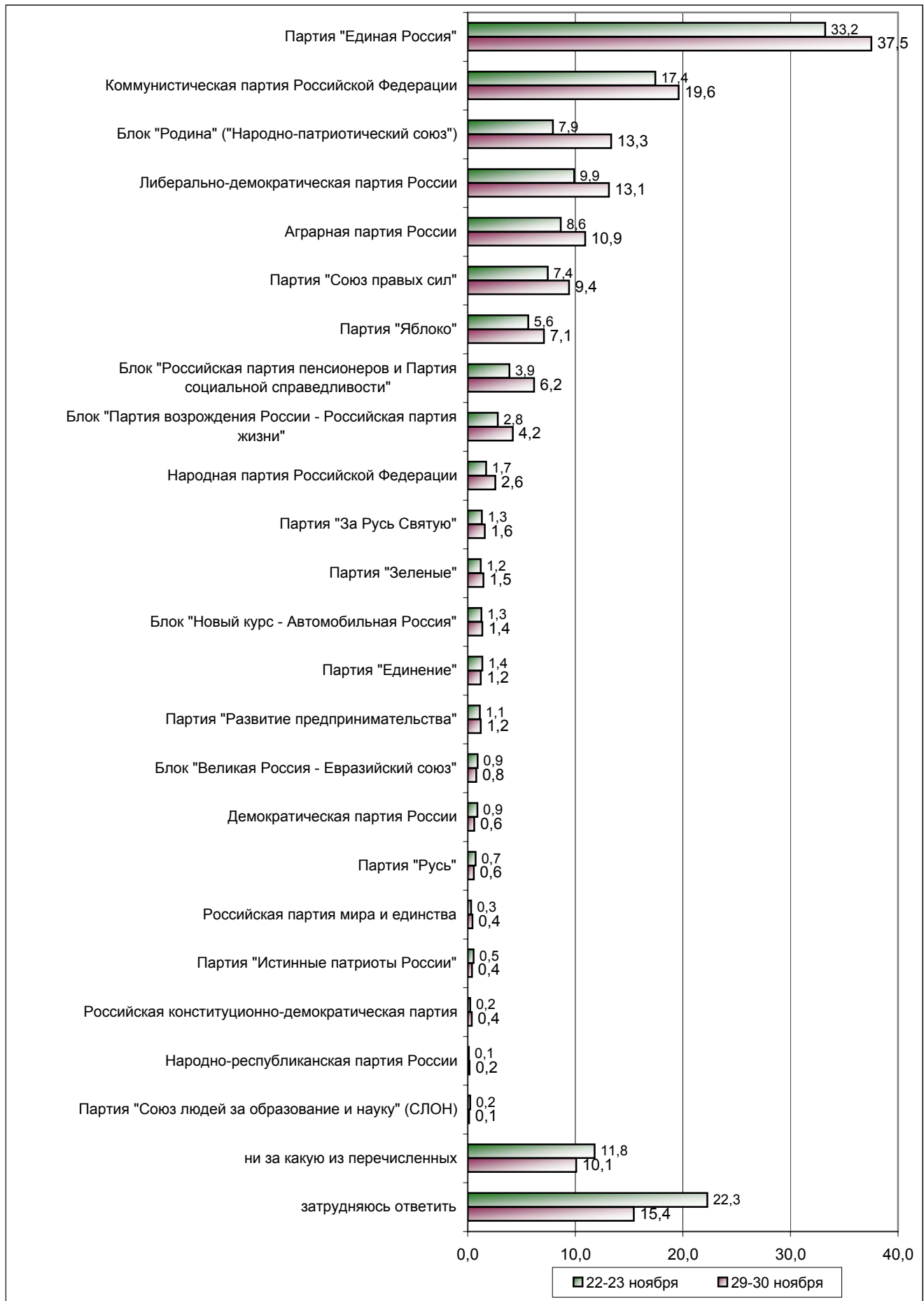
в % от ВСЕХ опрошенных



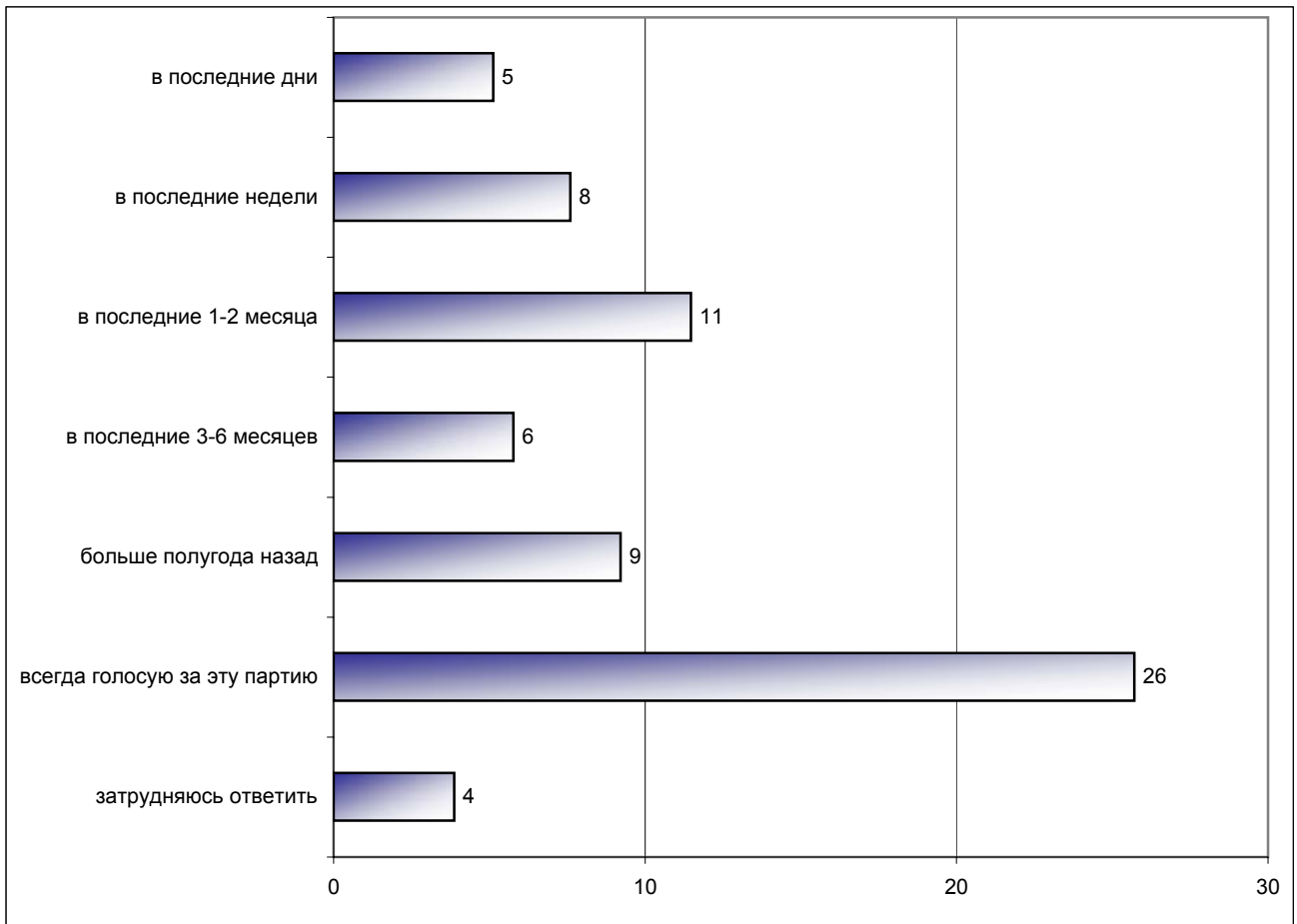
**А ЗА КАКИЕ ИЗ ПЕРЕЧИСЛЕННЫХ ПАРТИЙ ВЫ НЕ БУДЕТЕ ГОЛОСОВАТЬ НИ В КОЕМ СЛУЧАЕ?
(Карточка, любое число ответов.)**



**СКАЖИТЕ, ПОЖАЛУЙСТА, ЗА КАКИЕ ИЗ ПЕРЕЧИСЛЕННЫХ ПАРТИЙ ВЫ В ПРИНЦИПЕ ДОПУСКАЕТЕ
ДЛЯ СЕБЯ ВОЗМОЖНОСТЬ ПРОГОЛОСОВАТЬ НА ВЫБОРАХ В ГОСДУМУ?
(Карточка, любое число ответов.)**

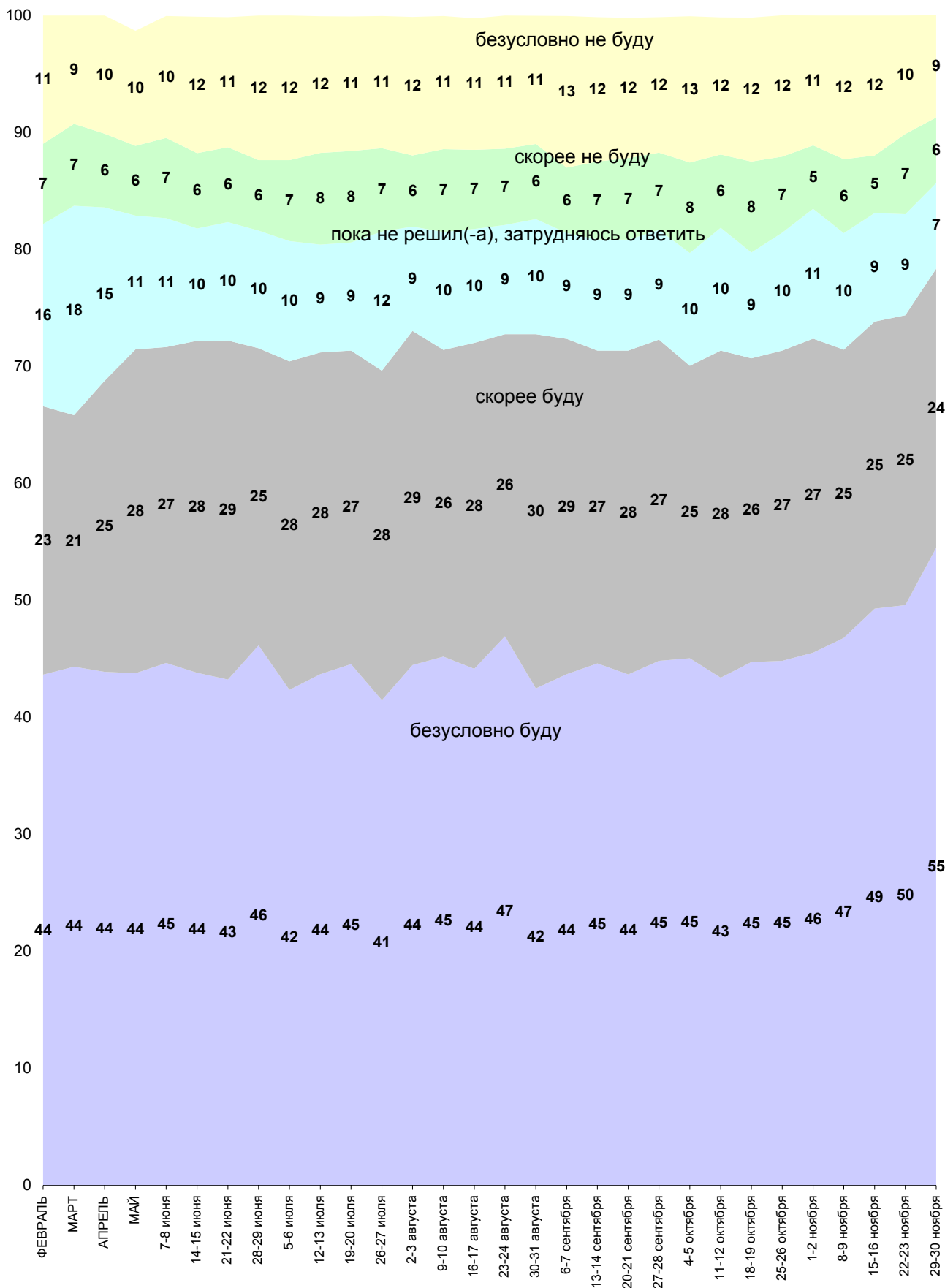


А КОГДА ВЫ ПРИНЯЛИ РЕШЕНИЕ ГОЛОСОВАТЬ ЗА ЭТУ ПАРТИЮ?
 (Ответы указавших партию, за которую они проголосуют. Карточка, один ответ.)



Намерения участвовать в выборах

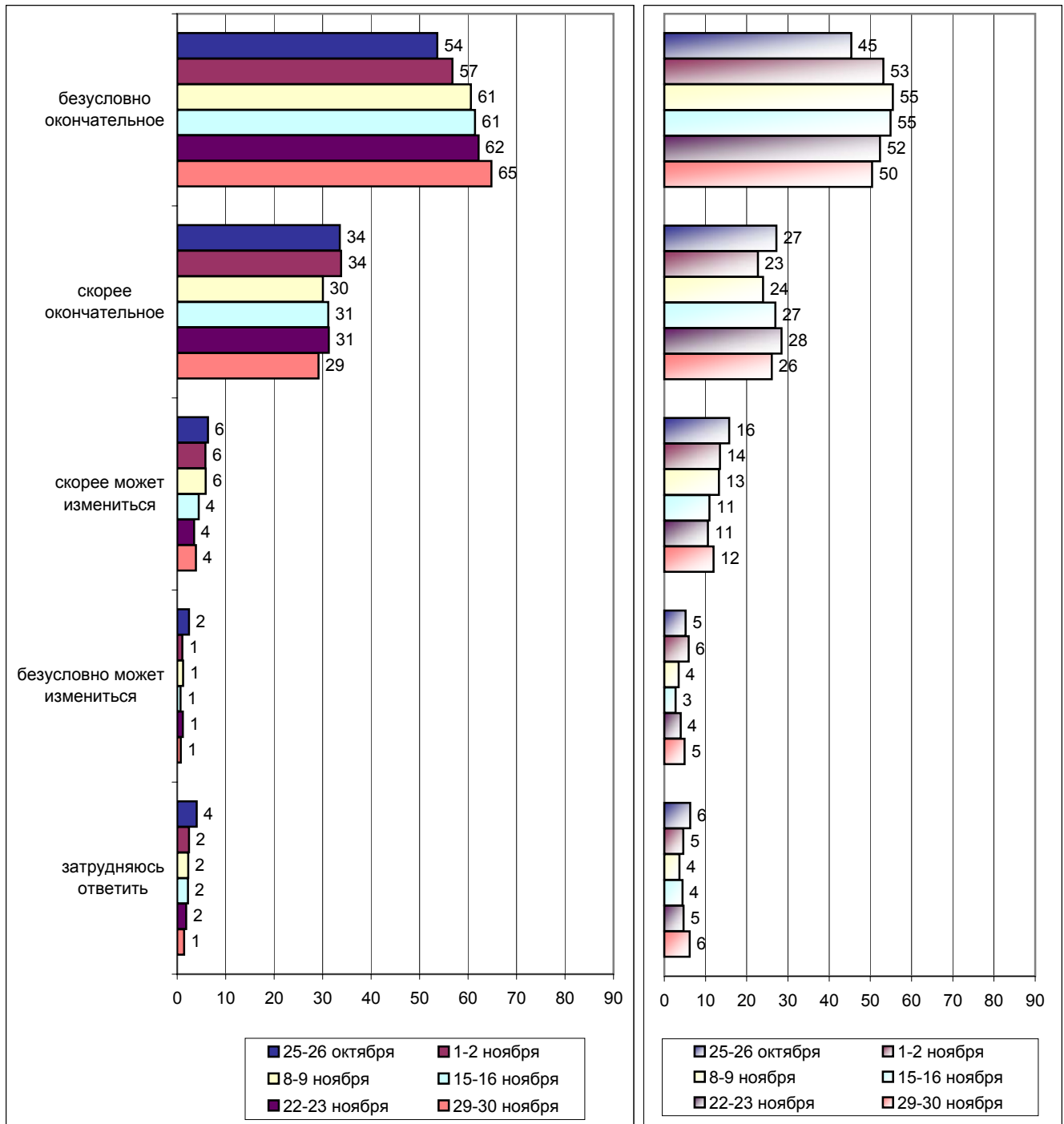
ВЫ БУДЕТЕ ИЛИ НЕ БУДЕТЕ ПРИНИМАТЬ УЧАСТИЕ В ВЫБОРАХ ДЕПУТАТОВ ГОСУДАРСТВЕННОЙ ДУМЫ В ДЕКАБРЕ ЭТОГО ГОДА?



ЭТО ВАШЕ РЕШЕНИЕ ОКОНЧАТЕЛЬНОЕ ИЛИ ОНО ЕЩЕ МОЖЕТ ИЗМЕНИТЬСЯ?
 (Ответы определившихся в отношении участия/неучастия в выборах.)

буду голосовать

не буду голосовать



Электоральный выбор окружения

СКАЖИТЕ, ПОЖАЛУЙСТА, ЗА КАКУЮ ИЗ ПОЛИТИЧЕСКИХ ПАРТИЙ СОБИРАЮТСЯ ГОЛОСОВАТЬ БОЛЬШИНСТВО ВАШИХ БЛИЖАЙШИХ РОДСТВЕННИКОВ, ЧЛЕНОВ СЕМЬИ, ДРУЗЕЙ, ЗНАКОМЫХ?
(Карточка, любое число ответов.)



Опрос по России, 3000 респондентов	Все опрошенные	Голосовали бы за партию...			Голосовали бы за...		Адаптация			Пол		Возраст			Образование				Доход на члена семьи			Тип населенного пункта				Федеральные округа						
		Единая Россия	КПРФ	другая партия	Путин	Зюганов	оптимисты	адаптированные	пессимисты	неадаптированные	пессимисты	мужчины	женщины	18 - 35 лет	36 - 54 лет	55 лет и старше	ниже среднего	среднее общее	среднее специальное	высшее	до 1000 руб.	1000 - 2000 руб.	более 2000 руб.	мегаполисы	большого города	малого города	села	Центральный	Северо-Западный	Южный	Приволжский	Уральский
Доли групп (%)	100	28	16	25	52	12	28	31	39	47	53	31	37	31	18	35	34	12	27	39	23	12	17	39	27	27	9	14	23	8	15	4

Рейтинги партий

ЕСЛИ ВЫ ПРИМЕТЕ УЧАСТИЕ В ВЫБОРАХ В ГОСДУМУ В ДЕКАБРЕ ЭТОГО ГОДА, ТО ЗА КАКУЮ ИЗ ПЕРЕЧИСЛЕННЫХ ПАРТИЙ ВЫ СКОРЕЕ ВСЕГО ПРОГОЛОСУЕТЕ? (Карточка, один ответ; в % от ВСЕХ опрошенных.)

"Политическая партия "Единая Россия" (Б.Грызлов, С.Шойгу, Ю.Лужков)	28	100	0	0	44	1	34	30	22	24	32	30	31	23	21	31	30	24	32	25	30	27	28	26	31	28	27	25	29	25	31	31
"Коммунистическая партия Российской Федерации (КПРФ)" (Г.Зюганов, Н.Кондратенко, Н.Харитонов)	16	0	100	0	5	88	5	19	21	16	15	4	12	32	29	12	14	11	14	21	12	12	13	18	18	14	11	20	19	12	17	8
"ЛДПР" (В.Жириновский, А.Островский, И.Лебедев)	7	0	0	29	5	1	11	5	7	10	5	12	8	3	6	10	7	4	8	7	6	5	7	9	7	7	9	7	5	8	8	17
"Родина" ("Народно-патриотический союз") (С.Глазьев, Д.Рогозин, В.Варенников)	4	0	0	18	5	2	3	5	5	4	5	3	4	6	2	3	5	10	2	5	6	6	4	4	4	9	3	4	3	2	3	1
"Союз правых сил" (Б.Немцов, И.Хакамада, А.Чубайс)	3	0	0	13	4	0	6	4	1	3	3	6	3	2	1	3	4	6	2	3	5	7	3	3	2	3	5	3	4	2	2	4
Российская демократическая партия "Яблоко" (Г.Явлинский, В.Лукин, И.Артемьев)	3	0	0	11	1	0	3	4	1	4	2	2	3	3	1	2	3	8	1	2	5	4	3	2	1	4	4	1	1	1	2	5
"Аграрная партия России" (М.Лапшин, А.Назарчук, А.Чева)	2	0	0	10	3	2	2	2	2	3	2	2	3	2	3	3	2	2	4	2	2	1	3	2	4	2	2	2	2	2	4	3
"Российская партия пенсионеров и Партия социальной справедливости" (В.Кишенин, Г.Зеленчукова, Д.Сенюков)	2	0	0	6	2	0	1	2	2	1	2	1	1	3	3	1	2	2	1	2	1	2	1	2	2	2	0	1	1	2	2	2
"Партия возрождения России - Российская партия жизни" (Г.Селезнев, С.Миронов, В.Терешкова)	1	0	0	4	1	0	0	1	2	1	1	1	1	1	2	1	1	0	1	1	1	1	0	1	2	1	0	1	2	1	1	1

**Опрос по России,
3000 респондентов**

	Все опрошенные	Голосовали бы за партию...			Голосовали бы за...		Адаптация			Пол		Возраст			Образование				Доход на члена семьи			Тип населенного пункта				Федеральные округа						
		Единая Россия	КПРФ	другая партия	Путин	Зюганова	оптимисты адаптированные	пессимисты неадаптированные	пессимисты	мужчины	женщины	18 - 35 лет	36 - 54 лет	55 лет и старше	ниже среднего	среднее общее	среднее специальное	высшее	до 1000 руб.	1000 - 2000 руб.	более 2000 руб.	мегаполисы	бол.города	мал.города	села	Центральный	Северо-Западный	Южный	Приволжский	Уральский	Сибирский	Дальневосточный
Доли групп (%)	100	28	16	25	52	12	28	31	39	47	53	31	37	31	18	35	34	12	27	39	23	12	17	39	27	27	9	14	23	8	15	4
"Народная партия Российской Федерации" (Г.Райков, Г.Трошев, Н.Державин)	1	0	0	2	1	1	0	0	1	0	1	0	1	0	1	1	0	1	0	0	0	1	1	1	0	1	0	0	1	0	0	0
"Единение" (К.Петров, В.Грибов, Д.Полторацкий)	0	0	0	1	0	0	0	0	0	0	0	1	0	0	0	1	0	0	0	0	1	0	0	0	0	0	0	0	1	1	0	0
"Новый курс - Автомобильная Россия" (В.Похмелкин, Б.Федоров, Л.Ольшанский)	0	0	0	1	0	0	0	0	0	1	0	0	1	0	0	0	0	1	0	0	0	1	0	0	0	0	0	1	0	0	0	0
"За Русь Святую" (С.Попов, А.Куимов, И.Шаталов)	0	0	0	1	0	0	0	0	0	0	0	0	0	0	0	0	0	0	0	0	0	0	0	0	0	0	1	1	0	0	0	0
Российская экологическая партия "Зеленые" (А.Панфилов, В.Игнатов, В.Евстафьев)	0	0	0	1	0	0	0	0	0	0	0	0	0	0	0	0	0	0	0	0	0	0	0	0	0	0	0	0	0	0	0	0
"Развитие предпринимательства" (И.Грачев, О.Дмитриева, А.Нечаев)	0	0	0	1	0	0	0	0	0	0	0	0	0	0	0	0	0	0	0	0	0	0	0	0	0	0	0	0	0	0	0	0
"Российская конституционно-демократическая партия" (В.Волков, И.Алферова, А.Котенев)	0	0	0	0	0	0	0	0	0	0	0	0	0	0	0	0	0	0	0	0	0	0	0	0	0	0	0	0	0	0	0	0
"Объединенная российская партия "Русь" (В.Бурков, Л.Русанова, В.Медведев)	0	0	0	0	0	0	0	0	0	0	0	0	0	0	0	0	0	0	0	0	0	0	0	0	0	0	0	0	0	0	0	0
"Великая Россия - Евразийский союз" (П.Бородин, Р.Аушев, Л.Ивашов)	0	0	0	0	0	0	0	0	0	0	0	0	0	0	0	0	0	0	0	0	0	0	0	0	0	0	0	0	0	0	0	0
"Демократическая партия России" (В.Подопригора, М.Кислюк, Г.Пушко)	0	0	0	0	0	0	0	0	0	0	0	0	0	0	0	0	0	0	0	0	0	0	0	0	0	0	0	0	0	0	0	0
"Партия мира и единства (ПМЕ)"(С.Умалатова, В.Степанов, Е.Ищенко)	0	0	0	0	0	0	0	0	0	0	0	0	0	0	0	0	0	0	0	0	0	0	0	0	0	0	0	0	0	0	0	0
"Истинные патриоты России" (М.Раджабов, К.Токаев, З.Раджабов)	0	0	0	0	0	0	0	0	0	0	0	0	0	0	0	0	0	0	0	0	0	0	0	0	0	0	0	0	0	0	0	0
Народно-республиканская партия России (Э.Балтин, В.Кушнеренко, В.Павлов)	0	0	0	0	0	0	0	0	0	0	0	0	0	0	0	0	0	0	0	0	0	0	0	0	0	0	0	0	0	0	0	0
"Партия СЛОН" (В.Игрунов, Н.Латыпов, А.Шаромов)	0	0	0	0	0	0	0	0	0	0	0	0	0	0	0	0	0	0	0	0	0	0	0	0	0	0	0	0	0	0	0	0
против всех	5	0	0	0	3	1	5	4	6	6	4	6	5	4	5	4	6	7	4	5	7	5	9	5	3	5	5	4	4	6	5	8

**Опрос по России,
3000 респондентов**

	Все опрошенные	Голосовали бы за партию...			Голосовали бы за...		Адаптация			Пол		Возраст			Образование			Доход на члена семьи			Тип населенного пункта				Федеральные округа							
		Единая Россия	КПРФ	другая партия	Путин	Зюганов	оптимисты адаптированные	пессимисты неадаптированные	пессимисты	мужчины	женщины	18 - 35 лет	36 - 54 лет	55 лет и старше	ниже среднего	среднее общее	среднее специальное	высшее	до 1000 руб.	1000 - 2000 руб.	более 2000 руб.	мегаполисы	бол.города	мал.города	села	Центральный	Северо-Западный	Южный	Приволжский	Уральский	Сибирский	Дальневосточный
Доли групп (%)	100	28	16	25	52	12	28	31	39	47	53	31	37	31	18	35	34	12	27	39	23	12	17	39	27	27	9	14	23	8	15	4
не буду участвовать в выборах	8	0	0	0	4	1	7	6	10	9	7	9	9	5	8	9	8	6	10	6	8	13	11	6	7	7	9	9	7	11	9	2
затрудняюсь ответить	18	0	0	0	2	2	19	17	18	17	19	21	17	16	19	19	17	18	18	18	15	15	17	20	19	15	22	20	21	25	14	16

А ЗА КАКИЕ ИЗ ПЕРЕЧИСЛЕННЫХ ПАРТИЙ ВЫ НЕ БУДЕТЕ ГОЛОСОВАТЬ НИ В КОЕМ СЛУЧАЕ?
(Ответы респондентов, указавших какую-либо партию в вопросе о голосовании в Думу; карточка, любое число ответов.)

"ЛДПР" (В.Жириновский, А.Островский, И.Лебедев)	30	39	46	31	32	47	30	33	29	27	33	27	32	32	28	28	32	35	28	31	35	29	32	28	31	33	37	30	29	23	28	28
"Коммунистическая партия Российской Федерации (КПРФ)" (Г.Зюганов, Н.Кондратенко, Н.Харитонов)	24	41	0	38	32	0	34	25	16	25	23	30	25	17	12	24	27	32	19	22	33	29	26	22	19	28	25	25	20	17	23	28
"Союз правых сил" (Б.Немцов, И.Хакамада, А.Чубайс)	22	21	46	29	18	49	15	23	28	25	20	14	24	29	22	19	26	23	22	25	23	19	20	25	21	24	23	26	20	24	19	21
Российская демократическая партия "Яблоко" (Г.Явлинский, В.Лукин, И.Артемьев)	14	18	22	15	14	24	13	16	13	15	12	10	16	15	13	13	16	11	14	16	13	13	10	14	15	12	16	17	12	18	15	13
"Политическая партия "Единая Россия" (Б.Грызлов, С.Шойгу, Ю.Лужков)	7	0	23	13	3	25	5	10	8	10	5	4	9	9	6	6	9	9	4	8	9	4	10	8	6	10	6	6	5	9	8	11
"Новый курс - Автомобильная Россия" (В.Похмелькин, Б.Федоров, Л.Ольшанский)	6	7	9	8	5	10	6	7	5	7	5	5	6	6	6	4	6	8	5	6	7	5	4	7	5	6	6	7	4	12	6	3
"За Русь Святую" (С.Попов, А.Куимов, И.Шаталов)	5	5	9	8	5	10	6	6	5	6	4	5	4	6	4	4	6	7	4	6	6	3	4	6	5	4	6	6	4	15	3	4
"Партия СЛОН" (В.Игрунов, Н.Латыпов, А.Шаромов)	5	6	10	6	4	11	5	5	5	6	4	4	5	6	4	5	5	7	4	6	5	5	4	5	6	4	6	6	3	11	7	3
"Истинные патриоты России" (М.Раджабов, К.Токаев, З.Раджабов)	5	5	9	6	5	12	6	5	4	5	5	4	5	6	4	4	6	7	3	6	6	3	4	7	4	5	6	6	3	10	5	2
"Единение" (К.Петров, В.Грибов, Д.Полторацкий)	4	4	8	5	3	9	3	5	4	5	3	2	4	5	4	3	5	3	3	5	3	1	3	5	4	3	6	4	2	14	3	2
"Развитие предпринимательства" (И.Грачев, О.Дмитриева, А.Нечаев)	4	4	7	5	3	8	4	4	4	4	3	2	4	5	4	3	5	4	3	5	3	3	2	5	4	3	2	7	2	10	4	2
"Большая Россия - Евразийский союз" (П.Бородин, Р.Аушев, Л.Ивашов)	4	3	8	5	3	9	3	4	4	5	3	2	4	5	5	3	4	4	2	4	5	2	4	4	4	3	4	3	3	10	3	1

**Опрос по России,
3000 респондентов**

	Все опрошенные	Голосовали бы за партию...			Голосовали бы за...		Адаптация			Пол		Возраст			Образование				Доход на члена семьи			Тип населенного пункта				Федеральные округа						
		Единая Россия	КПРФ	другая партия	Путин	Зюганова	оптимисты адаптированные	пессимисты неадаптированные	пессимисты	мужчины	женщины	18 - 35 лет	36 - 54 лет	55 лет и старше	ниже среднего	среднее общее	среднее специальное	высшее	до 1000 руб.	1000 - 2000 руб.	более 2000 руб.	мегаполисы	бол.города	мал.города	села	Центральный	Северо-Западный	Южный	Приволжский	Уральский	Сибирский	Дальневосточный
Доли групп (%)	100	28	16	25	52	12	28	31	39	47	53	31	37	31	18	35	34	12	27	39	23	12	17	39	27	27	9	14	23	8	15	4
"Российская партия пенсионеров и Партия социальной справедливости" (В.Кишенин, Г.Зеленчукова, Д.Сенюков)	4	4	7	5	3	8	4	4	3	5	3	3	3	4	3	3	5	4	2	4	4	2	3	4	3	3	3	4	2	12	3	2
"Народная партия Российской Федерации" (Г.Райков, Г.Трошев, Н.Державин)	4	3	9	4	2	11	4	5	3	5	3	3	4	5	4	3	4	4	2	5	3	3	3	5	2	3	4	5	2	9	4	1
"Демократическая партия России" (В.Подопригора, М.Кислюк, Г.Пушко)	3	4	8	4	3	9	3	5	3	4	3	2	3	5	4	3	4	3	2	5	3	3	4	3	4	3	4	3	2	9	6	1
"Партия возрождения России - Российская партия жизни" (Г.Селезнев, С.Миронов, В.Терешкова)	3	3	7	4	2	9	3	4	3	5	3	2	4	4	4	2	4	4	2	5	3	1	2	4	3	3	2	6	2	9	2	1
"Аграрная партия России" (М.Лапшин, А.Назарчук, А.Чепа)	3	4	6	5	3	7	3	4	3	4	3	3	3	4	3	3	4	4	2	4	4	3	2	4	3	3	2	4	2	10	3	2
"Родина" ("Народно-патриотический союз") (С.Глазьев, Д.Рогозин, В.Варенников)	3	3	7	4	2	9	3	4	3	4	3	3	3	4	3	3	4	4	2	5	3	3	3	4	3	3	4	5	2	10	2	2
"Партия мира и единства (ПМЕ)"(С.Умалатова, В.Степанов, Е.Ищенко)	3	3	8	4	2	9	3	4	3	4	3	2	3	5	3	2	4	5	2	4	3	2	3	4	2	3	5	3	1	10	3	1
"Российская конституционно-демократическая партия" (В.Волков, И.Алферова, А.Котенев)	3	3	7	4	2	9	3	4	3	4	3	2	3	5	4	2	4	3	2	5	3	2	3	4	3	2	4	4	1	10	4	2
"Объединенная российская партия "Русь" (В.Бурков, Л.Русанова, В.Медведев)	3	3	7	4	2	8	3	4	3	4	2	2	3	5	4	2	4	3	2	4	3	1	3	4	3	2	3	3	2	12	3	2
Народно-республиканская партия России (Э.Балтин, В.Кушнеренко, В.Павлов)	3	3	6	4	2	8	3	4	3	3	3	2	3	4	3	2	4	3	2	4	3	1	2	4	3	3	3	2	2	10	4	0
Российская экологическая партия "Зеленые" (А.Панфилов, В.Игнатов, В.Евстафьев)	3	3	5	4	2	7	3	3	2	4	2	2	3	4	3	2	3	2	2	3	3	2	2	3	3	2	2	3	2	10	2	0
затрудняюсь ответить	26	23	23	19	28	20	23	25	27	23	28	24	23	30	38	28	20	17	29	27	15	20	17	28	32	23	19	21	33	33	24	20

**Опрос по России,
3000 респондентов**

	Все опрошенные	Голосовали бы за партию...			Голосовали бы за...		Адаптация			Пол		Возраст			Образование				Доход на члена семьи			Тип населенного пункта				Федеральные округа						
		Единая Россия	КПРФ	другая партия	Путин	Зюганов	оптимисты адаптированные	пессимисты неадаптированные	пессимисты	мужчины	женщины	18 - 35 лет	36 - 54 лет	55 лет и старше	ниже среднего	среднее общее	среднее специальное	высшее	до 1000 руб.	1000 - 2000 руб.	более 2000 руб.	мегаполисы	бол.города	мал.города	села	Центральный	Северо-Западный	Южный	Приволжский	Уральский	Сибирский	Дальневосточный
Доли групп (%)	100	28	16	25	52	12	28	31	39	47	53	31	37	31	18	35	34	12	27	39	23	12	17	39	27	27	9	14	23	8	15	4

СКАЖИТЕ, ПОЖАЛУЙСТА, ЗА КАКИЕ ИЗ ПЕРЕЧИСЛЕННЫХ ПАРТИЙ ВЫ В ПРИНЦИПЕ ДОПУСКАЕТЕ ДЛЯ СЕБЯ ВОЗМОЖНОСТЬ ПРОГОЛОСОВАТЬ НА ВЫБОРАХ В ГОСДУМУ? (Карточка. Любое число ответов.)

"Политическая партия "Единая Россия" (Б.Грызлов, С.Шойгу, Ю.Лужков)	38	77	12	30	53	12	42	38	35	34	41	42	39	31	28	40	41	38	42	37	37	37	36	38	38	37	37	43	39	28	35	34
"Коммунистическая партия Российской Федерации (КПРФ)" (Г.Зюганов, Н.Кондратенко, Н.Харитонов)	20	6	80	11	11	78	9	22	26	20	19	7	17	35	37	16	16	12	19	26	13	16	18	21	22	17	15	26	23	14	22	9
"Родина" ("Народно-патриотический союз") (С.Глазьев, Д.Рогозин, В.Варенников)	13	11	16	24	12	16	10	15	14	14	12	8	15	17	8	11	15	23	10	14	18	11	14	15	10	19	14	15	10	6	12	11
"ЛДПР" (В.Жириновский, А.Островский, И.Лебедев)	13	10	6	28	11	9	18	11	12	17	10	18	14	7	11	16	12	12	16	12	12	10	13	16	12	12	14	16	12	14	11	16
"Аграрная партия России" (М.Лапшин, А.Назарчук, А.Чева)	11	11	15	15	12	16	7	12	13	11	11	8	11	13	12	10	12	10	13	11	10	7	6	10	18	10	12	15	9	8	14	8
"Союз правых сил" (Б.Немцов, И.Хакамада, А.Чубайс)	9	11	2	18	12	2	16	9	5	9	10	15	8	5	4	8	11	18	7	8	14	17	10	8	6	10	16	9	9	6	8	8
Российская демократическая партия "Яблоко" (Г.Явлинский, В.Лукин, И.Артемьев)	7	6	5	14	6	7	9	8	5	8	6	6	8	7	4	6	8	14	4	6	13	10	6	7	3	9	12	7	5	3	6	5
"Российская партия пенсионеров и Партия социальной справедливости" (В.Кишенин, Г.Зеленчукова, Д.Сенюков)	6	8	4	10	8	4	4	8	6	4	8	3	5	10	7	5	7	6	5	8	6	8	7	6	5	7	2	8	4	5	9	11
"Партия возрождения России - Российская партия жизни" (Г.Селезнев, С.Миронов, В.Терешкова)	4	4	3	7	4	2	4	4	5	5	3	4	5	4	2	4	5	4	4	4	5	6	4	4	4	4	7	4	5	1	3	3
"Народная партия Российской Федерации" (Г.Райков, Г.Трошев, Н.Державин)	3	2	2	5	3	3	3	3	2	2	3	3	3	2	2	3	3	2	3	2	3	3	2	2	3	3	5	2	3	1	3	0
"За Русь Святую" (С.Попов, А.Куимов, И.Шаталов)	2	2	1	3	2	1	2	2	1	2	1	1	2	1	1	2	2	1	2	1	1	1	2	2	1	2	1	3	1	0	2	0

**Опрос по России,
3000 респондентов**

	Все опрошенные	Голосовали бы за партию...			Голосовали бы за...		Адаптация			Пол		Возраст			Образование				Доход на члена семьи			Тип населенного пункта				Федеральные округа						
		Единая Россия	КПРФ	другая партия	Путин	Зюганова	оптимисты адаптированные	пессимисты	неадаптированные пессимисты	мужчины	женщины	18 - 35 лет	36 - 54 лет	55 лет и старше	ниже среднего	среднее общее	среднее специальное	высшее	до 1000 руб.	1000 - 2000 руб.	более 2000 руб.	мегаполисы	большого города	малого города	села	Центральный	Северо-Западный	Южный	Приволжский	Уральский	Сибирский	Дальневосточный
Доли групп (%)	100	28	16	25	52	12	28	31	39	47	53	31	37	31	18	35	34	12	27	39	23	12	17	39	27	27	9	14	23	8	15	4
"Российская экологическая партия "Зеленые" (А.Панфилов, В.Игнатов, В.Евстафьев)	1	2	1	2	1	1	2	1	1	2	1	2	1	1	1	1	2	1	1	2	1	4	1	0	2	3	1	1	1	1	0	
"Новый курс - Автомобильная Россия" (В.Похмелькин, Б.Федоров, Л.Ольшанский)	1	1	3	1	1	2	1	1	2	1	2	1	1	0	1	2	3	1	1	2	1	2	1	1	2	1	2	2	1	0	0	
"Единение" (К.Петров, В.Грибов, Д.Полторацкий)	1	1	2	3	1	3	2	1	1	1	2	1	1	1	1	1	2	1	1	2	3	2	1	0	1	2	1	0	0	3	1	
"Развитие предпринимательства" (И.Грачев, О.Дмитриева, А.Нечаев)	1	1	0	2	2	0	2	1	1	1	3	0	1	0	1	2	2	1	1	2	2	1	0	1	3	1	1	2	1	2		
"Великая Россия - Евразийский союз" (П.Бородин, Р.Аушев, Л.Ивашов)	1	1	0	2	1	0	1	1	0	1	1	1	0	0	0	1	1	1	1	1	1	1	1	1	1	1	1	1	0	1	0	
"Демократическая партия России" (В.Подопригора, М.Кислюк, Г.Пушко)	1	0	0	1	1	0	1	1	0	1	1	1	0	0	1	1	1	1	1	1	0	1	1	0	1	0	0	1	1	0	1	
"Объединенная российская партия "Русь" (В.Бурков, Л.Русанова, В.Медведев)	1	0	1	1	0	1	1	0	1	1	1	0	0	1	0	1	0	1	0	1	2	0	0	0	0	0	1	1	0	1	1	
"Партия мира и единства (ПМЕ)"(С.Умалатова, В.Степанов, Е.Ищенко)	0	0	0	1	0	0	1	0	0	1	0	1	0	0	1	0	1	0	0	0	1	1	0	0	0	1	1	1	0	0	0	
"Истинные патриоты России" (М.Раджабов, К.Токаев, З.Раджабов)	0	0	1	1	0	1	0	1	0	0	0	0	0	1	0	0	1	1	0	0	1	0	0	0	0	0	0	1	0	1	0	
"Российская конституционно-демократическая партия" (В.Волков, И.Алферова, А.Котенев)	0	0	0	1	0	0	1	0	0	0	1	0	0	0	0	1	1	0	0	1	1	0	0	0	1	1	0	1	0	0		
Народно-республиканская партия России (Э.Балтин, В.Кушнеренко, В.Павлов)	0	0	0	0	0	0	0	0	0	0	0	0	0	0	0	0	0	0	0	1	0	1	0	0	0	0	0	0	0	0	0	
"Партия СЛОН" (В.Игрунов, Н.Латыпов, А.Шаромов)	0	0	0	0	0	0	0	0	0	0	0	0	0	0	0	0	0	0	0	1	0	0	0	0	0	0	0	0	0	0	0	
ни за какую из перечисленных	10	1	0	1	6	2	9	8	12	11	9	12	11	8	10	10	10	9	10	9	11	13	16	8	8	10	8	10	9	15	13	7
затрудняюсь ответить	15	9	9	9	17	9	15	15	15	13	17	17	15	14	16	17	15	11	17	14	11	13	11	18	17	14	16	13	19	23	10	21

**Опрос по России,
3000 респондентов**

	Все опрошенные	Голосовали бы за партию...			Голосовали бы за...		Адаптация	Пол	Возраст	Образование	Доход на члена семьи	Тип населенного пункта				Федеральные округа																
		Единая Россия	КПРФ	Другая партия	Путин	Зюганова	Оптимисты адаптированные	Пессимисты неадаптированные	Мужчины	Женщины	18 - 35 лет	36 - 54 лет	55 лет и старше	Ниже среднего	Среднее общее	Среднее специальное	Высшее	До 1000 руб.	1000 - 2000 руб.	Более 2000 руб.	Метрополисы	Большой город	Малый город	Село	Центральный	Северо-Западный	Южный	Приволжский	Уральский	Сибирский	Дальневосточный	
Доли групп (%)	100	28	16	25	52	12	28	31	39	47	53	31	37	31	18	35	34	12	27	39	23	12	17	39	27	27	9	14	23	8	15	4

**А КОГДА ВЫ ПРИНЯЛИ РЕШЕНИЕ ГОЛОСОВАТЬ ЗА ЭТУ ПАРТИЮ?
(Ответы указавших партию, за которую они проголосуют. Карточка, один ответ.)**

в последние дни	5	7	2	12	6	1	6	5	5	5	6	6	5	5	7	5	5	3	5	6	4	7	4	4	7	6	4	3	7	3	6	3
в последние недели	8	13	0	16	9	2	10	7	6	7	8	11	7	5	6	7	8	8	8	6	9	12	8	6	8	8	6	8	7	4	10	7
в последние 1-2 месяца	11	23	2	19	16	4	14	11	10	10	13	13	11	10	8	13	11	13	13	11	11	12	10	12	12	13	9	13	12	9	11	10
в последние 3-6 месяцев	6	12	1	9	8	2	7	6	5	6	5	7	6	5	5	5	6	7	6	5	8	5	5	6	6	5	6	6	6	8	4	10
больше полугода назад	9	20	3	13	12	2	11	10	8	9	9	9	10	9	7	10	10	9	7	10	10	9	9	9	9	9	11	7	9	3	10	21
всегда голосую за эту партию	26	19	89	26	16	83	16	31	29	28	24	13	26	38	34	22	24	26	25	29	25	18	22	29	27	27	25	26	24	26	28	22
затрудняюсь ответить	4	8	2	5	4	1	4	4	3	3	4	4	4	3	3	5	4	2	4	4	3	4	5	4	3	4	3	5	4	5	3	1

Намерение участвовать

ВЫ БУДЕТЕ ИЛИ НЕ БУДЕТЕ ПРИНИМАТЬ УЧАСТИЕ В ВЫБОРАХ ДЕПУТАТОВ ГОСУДАРСТВЕННОЙ ДУМЫ В ДЕКАБРЕ ЭТОГО ГОДА?

безусловно буду	55	63	68	64	56	70	52	61	52	51	57	44	54	65	55	51	54	64	49	57	60	49	56	54	56	57	53	45	58	48	55	66
скорее буду	24	27	23	24	27	21	26	22	23	25	23	29	24	19	23	26	24	18	28	23	20	25	19	25	27	23	25	31	20	22	26	20
скорее не буду	6	3	3	3	5	3	5	5	6	5	6	7	5	5	5	6	6	5	6	6	4	5	7	5	6	6	4	6	6	8	3	4
безусловно не буду	9	3	2	2	5	2	10	6	10	11	7	11	10	5	8	10	9	7	9	7	10	13	11	9	6	7	9	10	9	11	10	4
затрудняюсь ответить	7	4	5	6	6	5	7	6	8	8	7	9	7	6	10	7	7	6	7	7	5	9	7	8	6	6	8	8	8	12	5	6

ВЫ СКАЗАЛИ, ЧТО ПРИМЕТЕ УЧАСТИЕ В ВЫБОРАХ ДЕПУТАТОВ ГОСУДАРСТВЕННОЙ ДУМЫ. ЭТО ВАШЕ РЕШЕНИЕ ОКОНЧАТЕЛЬНОЕ ИЛИ ОНО ЕЩЕ МОЖЕТ ИЗМЕНИТЬСЯ? (Ответы определившихся в отношении участия в выборах.)

безусловно окончательное	51	58	62	58	52	63	49	57	48	49	53	42	48	62	52	48	51	57	46	53	56	46	54	49	52	52	53	41	54	42	51	70	
скорее окончательное	23	27	26	25	26	26	23	22	23	23	23	24	24	20	24	24	22	20	27	23	19	25	16	23	27	22	22	29	19	23	26	13	
скорее может измениться	3	2	1	4	3	1	4	2	3	3	3	5	4	1	1	3	4	4	3	3	4	2	4	4	2	4	2	4	2	3	3	3	
безусловно может измениться	1	1	1	0	1	0	1	0	0	1	1	1	1	0	0	0	1	1	0	0	1	1	0	1	1	1	0	1	0	0	1	0	
затрудняюсь ответить	1	2	0	1	1	0	1	1	1	1	1	1	1	1	1	2	1	1	1	1	1	1	0	2	1	1	1	2	1	1	2	0	0

Опрос по России, 3000 респондентов	Все опрошенные	Голосовали бы за партию...			Голосовали бы за...		Адаптация			Пол		Возраст			Образование				Доход на члена семьи			Тип населенного пункта				Федеральные округа						
		Единая Россия	КПРФ	другая партия	Путин	Зюганов	оптимисты адаптированные	пессимисты неадаптированные	пессимисты	мужчины	женщины	18 - 35 лет	36 - 54 лет	55 лет и старше	ниже среднего	среднее общее	среднее специальное	высшее	до 1000 руб.	1000 - 2000 руб.	более 2000 руб.	мегаполисы	бол.города	мал.города	села	Центральный	Северо-Западный	Южный	Приволжский	Уральский	Сибирский	Дальневосточный
Доли групп (%)	100	28	16	25	52	12	28	31	39	47	53	31	37	31	18	35	34	12	27	39	23	12	17	39	27	27	9	14	23	8	15	4

ВЫ СКАЗАЛИ, ЧТО НЕ ПРИМЕТЕ УЧАСТИЕ В ВЫБОРАХ ДЕПУТАТОВ ГОСУДАРСТВЕННОЙ ДУМЫ. ЭТО ВАШЕ РЕШЕНИЕ ОКОНЧАТЕЛЬНОЕ ИЛИ ОНО ЕЩЕ МОЖЕТ ИЗМЕНИТЬСЯ? (Ответы определившихся в отношении неучастия в выборах.)

безусловно окончательное	7	2	2	2	4	2	8	5	8	9	6	9	8	4	7	8	8	5	8	5	9	10	10	7	5	6	8	8	7	8	10	5
скорее окончательное	4	2	2	1	4	1	3	4	5	4	4	4	5	3	4	5	4	3	5	4	3	4	3	4	5	5	4	5	3	5	2	2
скорее может измениться	2	1	1	1	1	1	2	2	2	1	2	2	2	1	1	2	2	1	2	2	2	1	2	2	1	3	1	1	2	2	0	0
безусловно может измениться	1	0	0	1	1	1	1	1	0	1	1	1	0	0	0	0	1	1	1	0	0	1	2	0	0	1	0	1	1	1	0	0
затрудняюсь ответить	1	1	0	0	1	0	1	1	1	1	1	1	1	1	1	1	2	0	1	1	1	0	1	1	1	1	1	1	1	2	1	0

Электоральный выбор окружения

СКАЖИТЕ, ПОЖАЛУЙСТА, ЗА КАКУЮ ИЗ ПОЛИТИЧЕСКИХ ПАРТИЙ СОБИРАЮТСЯ ГОЛОСОВАТЬ БОЛЬШИНСТВО ВАШИХ БЛИЖАЙШИХ РОДСТВЕННИКОВ, ЧЛЕНОВ СЕМЬИ, ДРУЗЕЙ, ЗНАКОМЫХ? (Карточка. Любое число ответов.)

"Политическая партия "Единая Россия"	27	58	13	19	38	11	35	25	23	26	29	31	28	22	19	29	30	27	32	26	27	24	25	27	31	25	20	37	28	20	30	26
"Коммунистическая партия Российской Федерации	15	4	59	9	8	58	8	15	19	16	14	7	16	22	18	14	15	13	16	18	13	9	14	18	15	12	11	23	16	11	16	10
ЛДПР	6	3	3	14	5	2	8	5	5	7	5	9	6	3	4	8	5	5	6	5	7	3	5	8	6	5	7	7	4	7	6	14
"Родина" ("Народно-патриотический союз")	4	2	3	9	4	3	4	4	4	4	3	2	5	4	1	3	4	9	3	4	7	3	3	4	4	6	5	3	3	2	3	1
"Союз правых сил"	3	2	3	6	3	2	5	3	1	3	3	4	3	2	1	3	3	6	2	3	5	4	3	3	3	3	4	3	2	1	3	12
"Аграрная партия России"	3	2	4	5	2	3	3	3	3	4	2	3	3	2	4	3	3	2	4	3	2	1	2	2	5	2	1	3	1	4	6	6
Российская демократическая партия "Яблоко"	2	1	2	6	1	2	2	3	1	2	2	1	3	2	1	2	2	6	0	2	4	1	4	2	1	5	3	1	0	0	1	3
"Российская партия пенсионеров и Партия социальной справедливости"	1	1	0	2	2	0	1	2	1	1	1	1	1	1	1	1	1	1	1	1	2	1	1	1	1	1	0	0	1	2	0	6
"Партия возрождения России - Российская партия жизни"	1	0	0	2	1	0	1	1	1	1	1	0	1	1	1	0	1	0	1	1	0	1	1	0	1	1	0	0	1	0	1	0
"Народная партия Российской Федерации"	0	0	0	1	1	1	1	0	1	0	1	1	1	0	0	1	0	0	1	0	0	0	1	1	0	1	0	0	0	0	0	0
"Новый курс - Автомобильная Россия"	0	0	0	1	0	0	0	0	0	0	0	0	0	0	0	0	1	0	0	0	0	1	0	0	0	0	0	0	0	0	1	0

Опрос по России, 3000 респондентов	Все опрошенные	Голосовали бы за партию...			Голосовали бы за...		Адаптация			Пол		Возраст			Образование				Доход на члена семьи			Тип населенного пункта				Федеральные округа								
		Единая Россия	КПРФ	другая партия	Путин	Зюганова	оптимисты	адаптированные	пессимисты	неадаптированные	пессимисты	мужчины	женщины	18 - 35 лет	36 - 54 лет	55 лет и старше	ниже среднего	среднее общее	среднее специальное	высшее	до 1000 руб.	1000 - 2000 руб.	более 2000 руб.	мегаполисы	бол.города	мал.города	села	Центральный	Северо-Западный	Южный	Приволжский	Уральский	Сибирский	Дальневосточный
Доли групп (%)	100	28	16	25	52	12	28	31	39	47	53	31	37	31	18	35	34	12	27	39	23	12	17	39	27	27	9	14	23	8	15	4		
Российская экологическая партия "Зеленые"	0	0	1	0	0	1	0	0	0	0	0	0	0	0	0	0	0	0	0	0	0	0	0	0	0	1	0	0	0	0	0	0		
"За Русь Святую"	0	0	0	1	0	0	0	0	0	0	0	0	0	0	0	0	0	0	0	0	0	0	0	0	0	0	0	0	0	1	0	0		
"Единение"	0	0	0	0	0	0	0	0	0	0	0	0	0	0	0	0	0	0	0	0	0	0	0	0	0	0	0	0	0	1	0	0		
"Великая Россия - Евразийский союз"	0	0	0	0	0	0	0	0	0	0	0	0	0	0	0	0	0	0	0	0	0	0	0	0	0	0	0	0	0	1	0	0		
"Развитие предпринимательства"	0	0	0	0	0	0	0	0	0	0	0	0	0	0	0	0	0	0	0	0	0	0	0	0	0	0	0	0	0	0	0	0		
"Объединенная российская партия "Русь"	0	0	0	0	0	0	0	0	0	0	0	0	0	0	0	0	0	0	0	0	0	0	0	0	0	0	0	0	0	0	0	1		
"Демократическая партия России"	0	0	0	0	0	0	0	0	0	0	0	0	0	0	0	0	0	0	0	0	0	0	0	0	0	0	0	0	0	0	0	0		
"Российская конституционно-демократическая партия"	0	0	0	0	0	0	0	0	0	0	0	0	0	0	0	0	0	0	0	0	0	0	0	0	0	0	0	0	0	0	0	0		
"Истинные патриоты России"	0	0	0	0	0	0	0	0	0	0	0	0	0	0	0	0	0	0	0	0	0	0	0	0	0	0	0	0	0	0	0	0		
"Партия СЛОН"	0	0	0	0	0	0	0	0	0	0	0	0	0	0	0	0	0	0	0	0	0	0	0	0	0	0	0	0	0	0	0	0		
Народно-республиканская партия России	0	0	0	0	0	0	0	0	0	0	0	0	0	0	0	0	0	0	0	0	0	0	0	0	0	0	0	0	0	0	0	0		
"Партия мира и единства (ПМЕ)	0	0	0	0	0	0	0	0	0	0	0	0	0	0	0	0	0	0	0	0	0	0	0	0	0	0	0	0	0	0	0	0		
против всех	3	1	2	1	2	2	2	2	3	3	2	2	3	3	3	3	2	4	2	3	3	3	4	2	2	2	2	3	2	5	2	3		
еще не решили	8	5	3	6	8	3	6	10	7	7	9	8	7	9	10	8	7	8	10	7	8	5	9	8	9	7	4	10	8	11	6	13		
не пойдут на выборы	5	1	1	3	3	2	4	4	5	5	4	6	4	3	4	5	5	3	5	4	4	8	5	4	4	3	7	4	3	9	6	3		
затрудняюсь ответить	38	32	29	38	39	28	39	37	38	39	38	37	37	41	44	37	37	36	32	38	39	51	38	38	33	40	49	31	41	38	33	36		

**Опрос по Москве,
1200 респондентов**

	Все опрошенные	Голосовали бы за партию...			Голосовал и бы за...		Адаптация			Пол		Возраст			Образование				Доход на члена семьи		
		Единая Россия	КПРФ	Другая партия	Путин	Зюганов	оптимисты	адаптированные пессимисты	неадаптированные пессимисты	мужчины	женщины	18 - 35 лет	36 - 54 лет	55 лет и старше	ниже среднего	среднее общее	среднее специальное	высшее	до 1000 руб.	1000 - 2000 руб.	более 2000 руб.
Доли групп (%)	100	30	7	34	48	6	33	34	31	49	51	30	41	30	8	25	31	36	3	16	60

Рейтинги партий

ЕСЛИ ВЫ ПРИМЕТЕ УЧАСТИЕ В ВЫБОРАХ В ГОСДУМУ В ДЕКАБРЕ ЭТОГО ГОДА, ТО ЗА КАКУЮ ИЗ ПЕРЕЧИСЛЕННЫХ ПАРТИЙ ВЫ СКОРЕЕ ВСЕГО ПРОГОЛОСУЕТЕ? (Карточка, один ответ; в % от ВСЕХ опрошенных.)

"Политическая партия "Единая Россия" (Б.Грызлов, С.Шойгу, Ю.Лужков)	30	100	0	0	52	0	35	29	26	22	37	33	27	31	39	39	34	18	33	35	30
Российская демократическая партия "Яблоко" (Г.Явлинский, В.Лукин, И.Артемьев)	11	0	0	31	3	0	12	12	7	14	7	6	15	8	0	9	7	17	3	8	12
"Родина" ("Народно-патриотический союз") (С.Глазьев, Д.Рогозин, В.Варенников)	9	0	0	28	8	13	5	10	14	10	9	4	10	14	7	6	9	13	5	7	11
"Коммунистическая партия Российской Федерации (КПРФ)" (Г.Зюганов, Н.Кондратенко, Н.Харитонов)	7	0	100	0	3	81	3	8	11	9	6	1	7	14	19	4	8	7	6	10	8
"Союз правых сил" (Б.Немцов, И.Хакамада, А.Чубайс)	5	0	0	14	5	0	9	4	2	5	5	10	3	2	0	5	4	6	1	2	5
"ЛДПР" (В.Жириновский, А.Островский, И.Лебедев)	3	0	0	9	1	0	3	2	4	5	2	5	3	1	2	5	3	2	0	2	3
"Аграрная партия России" (М.Лапшин, А.Назарчук, А.Чепя)	1	0	0	4	1	0	1	2	1	1	2	1	2	2	6	1	1	1	0	2	1
"Новый курс - Автомобильная Россия" (В.Похмелькин, Б.Федоров, Л.Ольшанский)	1	0	0	4	1	0	2	1	1	2	1	2	2	1	0	1	2	2	1	1	1
"Российская партия пенсионеров и Партия социальной справедливости" (В.Кишенин, Г.Зеленчукова, Д.Сенюков)	1	0	0	3	1	0	0	2	1	1	1	0	0	3	0	1	2	0	0	1	1
"За Русь Святую" (С.Попов, А.Куимов, И.Шатапов)	1	0	0	2	0	0	1	1	1	0	1	0	0	2	2	1	1	0	0	1	0
"Единение" (К.Петров, В.Грибов, Д.Полторацкий)	1	0	0	2	0	0	0	0	1	1	0	1	0	0	0	1	1	0	3	2	0
"Демократическая партия России" (В.Подопригора, М.Кислюк, Г.Пушко)	0	0	0	1	1	0	0	1	0	0	0	0	1	0	1	0	0	1	0	0	0
Российская экологическая партия "Зеленые" (А.Панфилов, В.Игнатов, В.Евстафьев)	0	0	0	1	0	0	0	1	0	0	0	1	0	0	0	0	0	0	0	1	0
"Народная партия Российской Федерации" (Г.Райков, Г.Трошев, Н.Державин)	0	0	0	0	0	0	0	0	0	0	0	0	0	0	0	1	0	0	1	0	0

Опрос по Москве,
1200 респондентов

	Все опрошенные	Голосовали бы за партию...			Голосовал и бы за...		Адаптация			Пол		Возраст			Образование				Доход на члена семьи			
		Единая Россия	КПРФ	Другая партия	Путин	Зюганова	оптимисты	адаптированные	пессимисты	неадаптированные	пессимисты	мужчины	женщины	18 - 35 лет	36 - 54 лет	55 лет и старше	ниже среднего	среднее общее	среднее специальное	высшее	до 1000 руб.	1000 - 2000 руб.
Доли групп (%)	100	30	7	34	48	6	33	34	31	49	51		30	41	30	8	25	31	36	3	16	60
"Великая Россия - Евразийский союз" (П.Бородин, Р.Аушев, Л.Ивашов)	0	0	0	0	0	0	0	0	0	0	0	0	0	0	0	0	1	0	0	0	0	0
"Партия возрождения России - Российская партия жизни" (Г.Селезнев, С.Миронов, В.Терешкова)	0	0	0	0	0	0	0	0	0	0	0	0	0	0	0	0	0	0	0	0	0	0
"Российская конституционно-демократическая партия" (В.Волков, И.Алферова, А.Котенев)	0	0	0	0	0	0	0	0	0	0	0	0	0	0	0	0	0	0	0	0	0	0
"Развитие предпринимательства" (И.Грачев, О.Дмитриева, А.Нечаев)	0	0	0	0	0	0	0	0	0	0	0	0	0	0	0	0	0	0	0	0	0	0
"Объединенная российская партия "Русь" (В.Бурков, Л.Русанова, В.Медведев)	0	0	0	0	0	0	0	0	0	0	0	0	0	0	0	0	0	0	0	0	0	0
"Партия СЛОН" (В.Игрунов, Н.Латыпов, А.Шаромов)	0	0	0	0	0	0	0	0	0	0	0	0	0	0	0	0	0	0	0	0	0	0
Народно-республиканская партия России (Э.Балтин, В.Кушнеренко, В.Павлов)	0	0	0	0	0	0	0	0	0	0	0	0	0	0	0	0	0	0	0	0	0	0
"Истинные патриоты России" (М.Раджабов, К.Токаев, З.Раджабов)	0	0	0	0	0	0	0	0	0	0	0	0	0	0	0	0	0	0	0	0	0	0
"Партия мира и единства (ПМЕ)"(С.Умалатова, В.Степанов, Е.Ищенко)	0	0	0	0	0	0	0	0	0	0	0	0	0	0	0	0	0	0	0	0	0	0
против всех	7	0	0	0	3	0	7	7	9	9	6	8	8	5	3	5	7	10		9	6	7
не буду участвовать в выборах	7	0	0	0	4	2	7	6	9	8	7	9	8	5	7	6	10	7		23	7	7
затрудняюсь ответить	14	0	0	0	15	4	14	14	14	13	15	18	13	11	14	15	12	15		14	15	12

**Опрос по Москве,
1200 респондентов**

	Все опрошенные	Голосовали бы за партию...			Голосовал и бы за...		Адаптация			Пол		Возраст			Образование				Доход на члена семьи		
		Единая Россия	КПРФ	Другая партия	Путин	Зюганов	оптимисты	адаптированные пессимисты	неадаптированные пессимисты	мужчины	женщины	18 - 35 лет	36 - 54 лет	55 лет и старше	ниже среднего	среднее общее	среднее специальное	высшее	до 1000 руб.	1000 - 2000 руб.	более 2000 руб.
Доли групп (%)	100	30	7	34	48	6	33	34	31	49	51	30	41	30	8	25	31	36	3	16	60

А ЗА КАКИЕ ИЗ ПЕРЕЧИСЛЕННЫХ ПАРТИЙ ВЫ НЕ СТАЛИ БЫ ГОЛОСОВАТЬ НИ В КОЕМ СЛУЧАЕ? (Карточка. Любое число ответов.)

"ЛДПР" (В.Жириновский, А.Островский, И.Лебедев)	40	46	45	53	41	54	43	41	38	40	41	34	42	45	38	38	35	47	27	43	42
"Коммунистическая партия Российской Федерации (КПРФ)" (Г.Зюганов, Н.Кондратенко, Н.Харитонов)	38	52	0	51	46	0	44	41	29	37	39	46	33	37	31	41	37	38	29	34	41
"Союз правых сил" (Б.Немцов, И.Хакамада, А.Чубайс)	28	32	62	34	29	64	22	31	32	29	27	18	27	40	34	27	26	29	30	33	28
Российская демократическая партия "Яблоко" (Г.Явлинский, В.Лукин, И.Артемьев)	17	24	38	16	22	40	17	15	22	19	16	16	19	17	30	19	15	15	16	24	19
"Политическая партия "Единая Россия" (Б.Грызлов, С.Шойгу, Ю.Лужков)	12	0	36	25	3	39	10	14	11	20	4	8	14	13	12	10	7	17	1	12	14
"Новый курс - Автомобильная Россия" (В.Похмелькин, Б.Федоров, Л.Опьянский)	9	9	13	15	7	11	12	5	10	11	7	9	9	10	8	9	7	12	4	7	10
"Аграрная партия России" (М.Лапшин, А.Назарчук, А.Чева)	9	7	8	16	5	4	12	6	7	13	5	12	8	7	5	10	5	13	0	7	10
"Истинные патриоты России" (М.Раджабов, К.Токаев, З.Раджабов)	9	7	13	15	5	7	9	6	9	12	5	10	8	9	5	10	5	12	0	10	9
"Партия возрождения России - Российская партия жизни" (Г.Селезнев, С.Миронов, В.Терешкова)	8	5	9	16	5	7	9	8	7	11	6	8	8	9	9	8	5	11	0	9	9
"За Русь Святую" (С.Попов, А.Куимов, И.Шаталов)	8	6	13	15	5	11	8	7	8	10	6	8	8	8	4	7	4	13	1	10	9
"Великая Россия - Евразийский союз" (П.Бородин, Р.Аушев, Л.Ивашов)	8	6	9	15	4	13	9	5	8	11	4	6	6	10	4	8	5	10	1	8	8
"Партия СЛОН" (В.Игрунов, Н.Латыпов, А.Шаромов)	7	5	11	11	5	7	5	5	9	9	5	7	6	8	4	6	5	9	1	8	7
"Народная партия Российской Федерации" (Г.Райков, Г.Трошев, Н.Державин)	6	3	11	13	3	8	7	5	7	10	3	6	7	6	1	7	4	9	0	6	7
"Партия мира и единства (ПМЕ)"(С.Умалатова, В.Степанов, Е.Ищенко)	6	4	11	11	5	7	5	4	8	9	4	6	5	8	6	6	4	9	1	7	7
"Родина" ("Народно-патриотический союз") (С.Глазьев, Д.Рогозин, В.Варенников)	6	3	15	10	2	18	6	6	5	8	3	5	5	7	3	6	4	8	2	9	5
"Демократическая партия России" (В.Подопригора, М.Кислюк, Г.Пушко)	6	4	11	9	4	7	4	4	9	8	3	5	4	8	8	6	3	7	1	8	5
"Единение" (К.Петров, В.Грибов, Д.Полторацкий)	5	4	10	9	3	10	6	4	6	8	3	4	5	7	4	6	3	8	0	5	6

**Опрос по Москве,
1200 респондентов**

	Все опрошенные	Голосовали бы за партию...			Голосовал и бы за...		Адаптация			Пол		Возраст			Образование				Доход на члена семьи			
		Единая Россия	КПРФ	Другая партия	Путин	Зюганова	оптимисты	адаптированные	пессимисты	неадаптированные	пессимисты	мужчины	женщины	18 - 35 лет	36 - 54 лет	55 лет и старше	ниже среднего	среднее общее	среднее специальное	высшее	до 1000 руб.	1000 - 2000 руб.
Доли групп (%)	100	30	7	34	48	6	33	34	31	49	51		30	41	30	8	25	31	36	3	16	60
"Российская конституционно-демократическая партия" (В.Волков, И.Алферова, А.Котенев)	5	3	13	9	3	11	4	2	8	8	3		5	4	7	6	5	4	6	5	7	5
"Российская партия пенсионеров и Партия социальной справедливости" (В.Кишенин, Г.Зеленчукова, Д.Сенюков)	5	3	8	9	4	7	5	4	6	7	3		5	4	6	7	6	2	6	0	7	5
Народно-республиканская партия России (Э.Балтин, В.Кушнеренко, В.Павлов)	5	4	5	9	3	4	4	4	6	7	3		5	5	5	3	5	2	7	0	6	5
"Развитие предпринимательства" (И.Грачев, О.Дмитриева, А.Нечаев)	5	3	15	7	3	11	4	3	7	6	3		3	5	6	5	4	4	6	0	6	4
Российская экологическая партия "Зеленые" (А.Панфилов, В.Игнатов, В.Евстафьев)	5	3	11	8	3	11	5	3	6	7	2		5	4	6	6	4	2	7	0	6	5
"Объединенная российская партия "Русь" (В.Бурков, Л.Русанова, В.Медведев)	4	3	5	8	2	4	3	3	5	6	2		4	3	6	4	4	2	6	0	5	4
затрудняюсь ответить	16	19	16	11	20	9	14	16	18	13	20		15	18	15	21	19	16	13	15	19	14

**Опрос по Москве,
1200 респондентов**

	Все опрошенные	Голосовали бы за партию...			Голосовал и бы за...		Адаптация			Пол		Возраст			Образование				Доход на члена семьи		
		Единая Россия	КПРФ	Другая партия	Путин	Зюганов	оптимисты	адаптированные пессимисты	неадаптированные пессимисты	мужчины	женщины	18 - 35 лет	36 - 54 лет	55 лет и старше	ниже среднего	среднее общее	среднее специальное	высшее	до 1000 руб.	1000 - 2000 руб.	более 2000 руб.
Доли групп (%)	100	30	7	34	48	6	33	34	31	49	51	30	41	30	8	25	31	36	3	16	60

СКАЖИТЕ, ПОЖАЛУЙСТА, ЗА КАКИЕ ИЗ ПЕРЕЧИСЛЕННЫХ ПАРТИЙ ВЫ В ПРИНЦИПЕ ДОПУСКАЕТЕ ДЛЯ СЕБЯ ВОЗМОЖНОСТЬ ПРОГОЛОСОВАТЬ НА ВЫБОРАХ В ГОСДУМУ? (Карточка. Любое число ответов.)

"Политическая партия "Единая Россия" (Б.Грызлов, С.Шойгу, Ю.Лужков)	38	81	7	23	57	4	42	39	34	32	45	44	34	38	42	43	41	32	44	37	39
Российская демократическая партия "Яблоко" (Г.Явлинский, В.Лукин, И.Артемьев)	20	9	9	39	12	3	20	22	18	24	16	15	24	20	4	20	15	28	10	17	23
"Родина" ("Народно-патриотический союз") (С.Глазьев, Д.Рогозин, В.Варенников)	18	11	28	33	16	32	13	20	23	20	17	6	21	28	19	11	18	24	3	14	22
"Союз правых сил" (Б.Немцов, И.Хакамада, А.Чубайс)	15	11	5	27	14	4	19	16	8	15	15	22	16	6	2	16	11	21	4	11	15
"Коммунистическая партия Российской Федерации (КПРФ)" (Г.Зюганов, Н.Кондратенко, Н.Харитонов)	13	5	92	10	8	87	9	11	20	16	10	6	12	20	21	10	13	13	11	18	13
"ЛДПР" (В.Жириновский, А.Островский, И.Лебедев)	9	8	10	12	8	10	11	7	9	11	7	13	8	6	8	11	11	6	11	9	9
"Аграрная партия России" (М.Лапшин, А.Назарчук, А.Чева)	7	7	11	11	8	17	5	7	11	7	7	2	8	12	13	5	9	6	6	9	7
"Российская партия пенсионеров и Партия социальной справедливости" (В.Кишенин, Г.Зеленчукова, Д.Сенюков)	6	7	9	8	7	10	4	7	7	4	7	3	6	7	3	5	9	5	12	8	6
"Новый курс - Автомобильная Россия" (В.Похмелькин, Б.Федоров, Л.Ольшанский)	5	3	5	8	5	4	6	3	6	5	4	7	4	4	0	7	5	4	3	4	4
Российская экологическая партия "Зеленые" (А.Панфилов, В.Игнатов, В.Евстафьев)	4	4	1	7	4	0	5	4	2	3	4	4	5	2	1	3	4	5	8	2	4
"Партия возрождения России - Российская партия жизни" (Г.Селезнев, С.Миронов, В.Терешкова)	4	5	4	5	4	4	5	3	3	4	3	4	2	4	3	6	2	3	0	2	4
"За Русь Святую" (С.Попов, А.Куимов, И.Шатапов)	2	2	3	4	2	4	3	2	3	2	3	3	3	2	1	4	2	2	0	3	3
"Народная партия Российской Федерации" (Г.Райков, Г.Трошев, Н.Державин)	2	1	2	4	3	5	2	2	2	2	2	2	2	4	5	2	3	1	2	3	2
"Великая Россия - Евразийский союз" (П.Бородин, Р.Аушев, Л.Ивашов)	2	3	3	2	3	4	3	1	2	2	2	3	2	1	1	2	2	2	0	3	2
"Развитие предпринимательства" (И.Грачев, О.Дмитриева, А.Нечаев)	2	2	0	2	2	0	3	1	0	2	1	3	1	1	0	2	3	1	1	0	2
"Единение" (К.Петров, В.Грибов, Д.Полторацкий)	1	1	3	2	1	0	2	1	1	2	1	1	2	0	0	1	2	1	4	1	2

**Опрос по Москве,
1200 респондентов**

	Все опрошенные	Голосовали бы за партию...			Голосовал и бы за...		Адаптация			Пол		Возраст			Образование				Доход на члена семьи		
		Единая Россия	КПРФ	Другая партия	Путин	Зюганова	оптимисты	адаптированные пессимисты	неадаптированные пессимисты	мужчины	женщины	18 - 35 лет	36 - 54 лет	55 лет и старше	ниже среднего	среднее общее	среднее специальное	высшее	до 1000 руб.	1000 - 2000 руб.	более 2000 руб.
Доли групп (%)	100	30	7	34	48	6	33	34	31	49	51	30	41	30	8	25	31	36	3	16	60
"Демократическая партия России" (В.Подопригора, М.Кислюк, Г.Пушко)	1	1	0	2	1	0	2	1	0	1	1	2	1	0	1	2	1	1	3	1	1
"Объединенная российская партия "Русь" (В.Бурков, Л.Русанова, В.Медведев)	1	1	1	2	1	0	1	1	0	1	1	1	1	0	0	1	1	1	0	1	1
Народно-республиканская партия России (Э.Балтин, В.Кушнеренко, В.Павлов)	1	0	3	1	1	4	1	1	1	2	0	0	1	1	1	0	1	1	0	0	1
"Партия СЛОН" (В.Игрунов, Н.Латыпов, А.Шаромов)	1	0	1	2	0	0	1	0	1	1	1	1	1	0	0	1	0	1	0	0	1
"Российская конституционно-демократическая партия" (В.Волков, И.Алферова, А.Котенев)	0	1	0	0	1	0	1	0	0	0	1	1	0	0	0	1	1	0	0	1	1
"Истинные патриоты России" (М.Раджабов, К.Токаев, З.Раджабов)	0	0	0	0	0	0	1	0	0	0	0	0	0	0	0	1	0	0	0	0	0
"Партия мира и единства (ПМЕ)"(С.Умалатова, В.Степанов, Е.Ищенко)	0	0	0	0	0	0	0	0	0	0	0	0	0	0	0	0	0	0	1	0	0
ни за какую из перечисленных	10	1	2	0	5	2	9	8	12	10	9	12	10	7	6	8	13	9	16	12	8
затрудняюсь ответить	12	10	5	3	14	7	11	13	12	11	14	14	12	11	20	16	11	9	11	13	11

А КОГДА ВЫ ПРИНЯЛИ РЕШЕНИЕ ГОЛОСОВАТЬ ЗА ЭТУ ПАРТИЮ?
(Ответы указавших партию, за которую они проголосуют. Карточка, один ответ.)

в последние дни	5	8	1	7	7	0	5	6	4	5	6	8	4	3	6	8	5	3	3	3	5
в последние недели	7	10	3	12	9	4	6	9	7	7	8	7	7	9	11	7	8	6	12	7	8
в последние 1-2 месяца	12	18	1	19	15	15	12	11	14	9	15	14	10	13	12	13	14	10	10	17	11
в последние 3-6 месяцев	7	10	2	12	8	0	8	6	8	7	8	6	7	9	7	6	9	6	4	5	8
больше полугода назад	13	23	7	16	18	2	18	11	10	13	13	15	13	10	5	15	15	12	5	13	13
всегда голосую за эту партию	24	24	85	31	19	74	19	28	24	27	21	12	27	32	33	23	18	27	15	24	26
затрудняюсь ответить	2	5	0	2	3	0	3	3	2	2	3	3	2	3	2	3	2	2	2	3	2

**Опрос по Москве,
1200 респондентов**

	Все опрошенные	Голосовали бы за партию...			Голосовал и бы за...		Адаптация			Пол		Возраст			Образование				Доход на члена семьи		
		Единая Россия	КПРФ	Другая партия	Путин	Зюганова	ОПТИМИСТЫ	адаптированные пессимисты	неадаптированные пессимисты	мужчины	женщины	18 - 35 лет	36 - 54 лет	55 лет и старше	ниже среднего	среднее общее	среднее специальное	высшее	до 1000 руб.	1000 - 2000 руб.	более 2000 руб.
Доли групп (%)	100	30	7	34	48	6	33	34	31	49	51	30	41	30	8	25	31	36	3	16	60

Намерение участвовать

ВЫ БУДЕТЕ ИЛИ НЕ БУДЕТЕ ПРИНИМАТЬ УЧАСТИЕ В ВЫБОРАХ ДЕПУТАТОВ ГОСУДАРСТВЕННОЙ ДУМЫ В ДЕКАБРЕ ЭТОГО ГОДА?

безусловно буду	62	70	87	68	67	89	60	68	58	65	59	50	60	75	63	62	59	63	44	65	64
скорее буду	16	17	4	17	18	4	16	13	19	14	17	20	16	12	19	17	15	14	12	12	16
скорее не буду	7	3	2	4	5	0	7	6	8	6	8	8	8	5	5	6	8	7	20	8	7
безусловно не буду	9	4	1	6	6	4	11	8	9	10	9	13	10	4	7	7	9	11	20	8	8
затрудняюсь ответить	6	5	5	5	5	4	6	5	7	6	7	8	7	4	6	7	7	5	4	8	5

ВЫ СКАЗАЛИ, ЧТО ПРИМЕТЕ УЧАСТИЕ В ВЫБОРАХ ДЕПУТАТОВ ГОСУДАРСТВЕННОЙ ДУМЫ. ЭТО ВАШЕ РЕШЕНИЕ ОКОНЧАТЕЛЬНОЕ ИЛИ ОНО ЕЩЕ МОЖЕТ ИЗМЕНИТЬСЯ? (Ответы определившихся в отношении участия в выборах.)

безусловно окончательное	58	64	81	67	62	86	55	65	54	58	57	47	56	72	55	61	55	60	44	60	61
скорее окончательное	15	19	5	13	18	0	16	13	16	15	15	17	16	12	24	13	16	14	9	14	15
скорее может измениться	3	2	5	4	3	7	3	2	4	3	3	4	3	2	2	4	3	3	2	1	4
безусловно может измениться	1	0	0	1	1	0	0	1	0	0	1	0	1	0	0	1	0	1	0	0	0
затрудняюсь ответить	1	1	0	1	2	0	1	1	1	1	1	2	0	1	0	1	1	0	0	2	1

ВЫ СКАЗАЛИ, ЧТО НЕ ПРИМЕТЕ УЧАСТИЕ В ВЫБОРАХ ДЕПУТАТОВ ГОСУДАРСТВЕННОЙ ДУМЫ. ЭТО ВАШЕ РЕШЕНИЕ ОКОНЧАТЕЛЬНОЕ ИЛИ ОНО ЕЩЕ МОЖЕТ ИЗМЕНИТЬСЯ? (Ответы определившихся в отношении неучастия в выборах.)

безусловно окончательное	8	2	0	5	5	2	8	7	9	8	8	10	9	3	7	5	9	9	20	8	7
скорее окончательное	4	2	2	1	2	0	3	3	5	4	4	4	4	5	4	4	4	4	9	5	4
скорее может измениться	3	1	1	2	2	2	3	3	2	2	3	4	3	1	2	2	2	3	11	1	3
безусловно может измениться	1	1	0	1	1	0	2	0	1	1	1	3	1	0	0	1	1	2	0	1	1
затрудняюсь ответить	1	1	0	0	1	0	1	0	0	1	1	1	0	1	0	0	1	1	0	1	1

**Опрос по Москве,
1200 респондентов**

	Все опрошенные	Голосовали бы за партию...			Голосовал и бы за...		Адаптация			Пол		Возраст			Образование				Доход на члена семьи		
		Единая Россия	КПРФ	Другая партия	Путин	Зюганов	оптимисты	адаптированные пессимисты	неадаптированные пессимисты	мужчины	женщины	18 - 35 лет	36 - 54 лет	55 лет и старше	ниже среднего	среднее общее	среднее специальное	высшее	до 1000 руб.	1000 - 2000 руб.	более 2000 руб.
Доли групп (%)	100	30	7	34	48	6	33	34	31	49	51	30	41	30	8	25	31	36	3	16	60


СКАЖИТЕ, ПОЖАЛУЙСТА, ЗА КАКУЮ ИЗ ПОЛИТИЧЕСКИХ ПАРТИЙ СОБИРАЮТСЯ ГОЛОСОВАТЬ БОЛЬШИНСТВО ВАШИХ БЛИЖАЙШИХ РОДСТВЕННИКОВ, ЧЛЕНОВ СЕМЬИ, ДРУЗЕЙ, ЗНАКОМЫХ? (Карточка. Любое число ответов.)

"Политическая партия "Единая Россия" (Б.Грызлов, С.Шойгу, Ю.Лужков)	23	50	6	14	34	4	27	25	20	21	26	26	22	24	25	27	25	19	26	27	24
Российская демократическая партия "Яблоко" (Г.Явлинский, В.Лукин, И.Артемьев)	8	2	3	20	4	0	10	9	6	11	6	7	11	6	0	9	4	14	1	4	11
"Коммунистическая партия Российской Федерации (КПРФ)" (Г.Зюганов, Н.Кондратенко, Н.Харитонов)	8	2	55	6	5	53	7	7	11	10	6	3	9	11	14	7	5	10	6	12	9
"Родина" ("Народно-патриотический союз") (С.Глазьев, Д.Рогозин, В.Варенников)	7	2	3	17	5	10	6	6	10	10	5	3	8	11	1	6	6	12	5	6	9
"Союз правых сил" (Б.Немцов, И.Хакамада, А.Чубайс)	5	1	4	11	3	4	8	5	2	6	4	6	7	2	0	3	3	10	0	3	6
"ЛДПР" (В.Жириновский, А.Островский, И.Лебедев)	4	3	8	6	3	11	4	5	3	4	4	5	5	1	0	5	4	4	3	1	5
"Российская партия пенсионеров и Партия социальной справедливости" (В.Кишенин, Г.Зеленчукова, Д.Сенюков)	1	1	0	2	1	0	1	1	1	1	1	1	2	0	0	1	1	1	4	0	1
"Аграрная партия России" (М.Лапшин, А.Назарчук, А.Чепа)	1	0	3	1	0	4	0	1	2	1	0	0	1	1	2	0	1	1	0	2	1
"Демократическая партия России" (В.Подопригора, М.Кислюк, Г.Пушко)	0	0	0	1	1	0	0	1	0	0	1	0	1	0	0	0	0	1	3	0	0
"Новый курс - Автомобильная Россия" (В.Похмелькин, Б.Федоров, Л.Ольшанский)	0	0	0	1	0	0	1	0	0	0	0	0	1	0	0	1	1	0	0	1	0
Российская экологическая партия "Зеленые" (А.Панфилов, В.Игнатов, В.Евстафьев)	0	0	0	1	0	0	1	0	0	1	0	1	0	0	0	1	0	0	0	0	0
"Партия СЛОН" (В.Игрунов, Н.Латыпов, А.Шаромов)	0	0	0	1	0	0	0	0	1	0	0	0	0	0	0	1	0	0	0	0	0
"Народная партия Российской Федерации" (Г.Райков, Г.Трошев, Н.Державин)	0	0	0	1	0	0	0	0	0	0	0	0	0	0	0	1	0	0	1	0	0
"За Русь Святую" (С.Попов, А.Куимов, И.Шаталов)	0	0	0	0	0	0	0	0	0	0	0	0	0	0	0	0	0	0	0	0	0
"Великая Россия - Евразийский союз" (П.Бородин, Р.Аушев, Л.Ивашов)	0	0	0	0	0	0	0	0	0	0	0	0	0	0	0	0	0	0	0	0	0
"Партия возрождения России - Российская партия жизни" (Г.Селезнев, С.Миронов, В.Терешкова)	0	0	0	0	0	0	0	0	0	0	0	0	0	0	0	0	0	0	0	0	0

Опрос по Москве,
1200 респондентов

	Все опрошенные	Голосовали бы за партию...			Голосовал и бы за...		Адаптация			Пол		Возраст			Образование				Доход на члена семьи		
		Единая Россия	КПРФ	Другая партия	Путин	Зюганова	оптимисты	адаптированные пессимисты	неадаптированные пессимисты	мужчины	женщины	18 - 35 лет	36 - 54 лет	55 лет и старше	ниже среднего	среднее общее	среднее специальное	высшее	до 1000 руб.	1000 - 2000 руб.	более 2000 руб.
Доли групп (%)	100	30	7	34	48	6	33	34	31	49	51	30	41	30	8	25	31	36	3	16	60
"Единение" (К.Петров, В.Грибов, Д.Полторацкий)	0	0	0	0	0	0	0	0	0	0	0	0	0	0	0	0	0	0	0	0	0
Народно-республиканская партия России (Э.Балтин, В.Кушнеренко, В.Павлов)	0	0	0	0	0	0	0	0	0	0	0	0	0	0	1	0	0	0	0	0	0
"Объединенная российская партия "Русь" (В.Бурков, Л.Русанова, В.Медведев)	0	0	0	0	0	0	0	0	0	0	0	0	0	0	0	0	0	0	0	0	0
"Развитие предпринимательства" (И.Грачев, О.Дмитриева, А.Нечаев)	0	0	0	0	0	0	0	0	0	0	0	0	0	0	0	0	0	0	0	0	0
"Истинные патриоты России" (М.Раджабов, К.Токаев, З.Раджабов)	0	0	0	0	0	0	0	0	0	0	0	0	0	0	0	0	0	0	0	0	0
"Партия мира и единства (ПМЕ)"(С.Умалатова, В.Степанов, Е.Ищенко)	0	0	0	0	0	0	0	0	0	0	0	0	0	0	0	0	0	0	0	0	0
"Российская конституционно-демократическая партия" (В.Волков, И.Алферова, А.Котенев)	0	0	0	0	0	0	0	0	0	0	0	0	0	0	0	0	0	0	0	0	0
против всех	3	1	1	1	2	0	3	2	4	3	2	3	3	2	0	4	2	3	10	2	3
еще не решили	6	4	4	4	6	0	4	7	6	6	6	7	7	4	7	6	7	5	5	6	5
не пойдут на выборы	4	2	0	3	2	0	5	2	3	1	6	5	3	3	2	2	5	4	8	4	3
затрудняюсь ответить	42	39	32	38	44	34	41	43	44	40	45	43	40	45	53	42	47	37	34	41	40

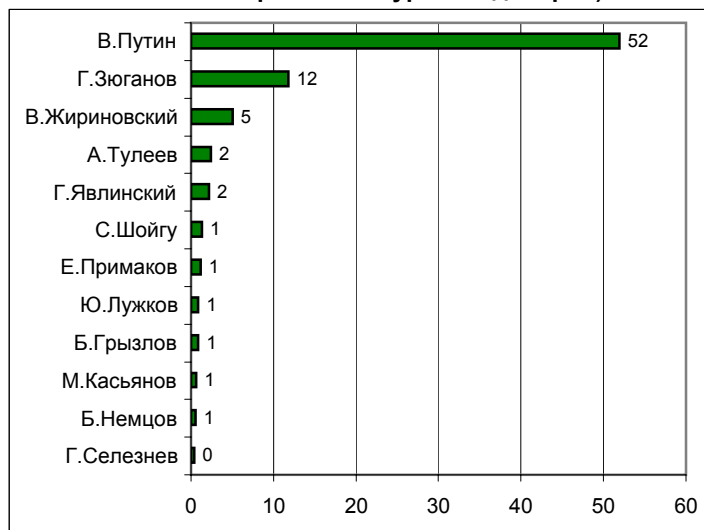
Рейтинги политиков



Электоральные рейтинги

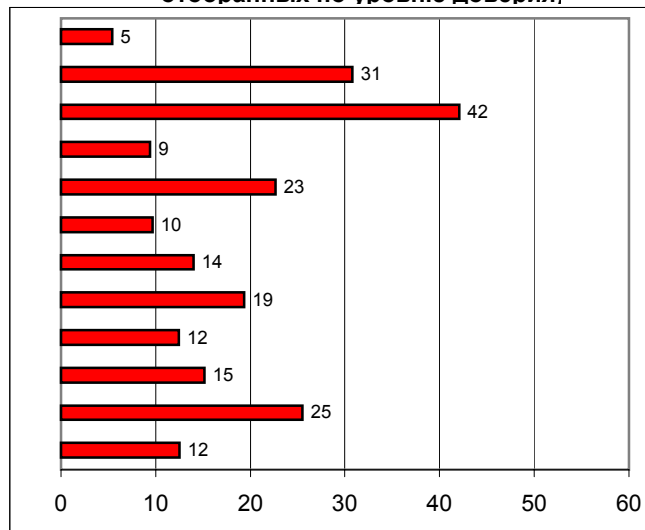
ПРЕДСТАВЬТЕ СЕБЕ, ЧТО В БЛИЖАЙШЕЕ ВОСКРЕСЕНЬЕ СОСТОЯТСЯ ПРЕЗИДЕНТСКИЕ ВЫБОРЫ С УЧАСТИЕМ ПЕРЕЧИСЛЕННЫХ ПОЛИТИКОВ. ЗА КОГО ИЗ ЭТИХ ПОЛИТИКОВ ВЫ БЫ ПРОГОЛОСОВАЛИ?

(карточка, один ответ, список политиков, отобранных по уровню доверия)



УКАЖИТЕ ВСЕХ ТЕХ, ЗА КОГО ВЫ БЫ НЕ СТАЛИ ГОЛОСОВАТЬ НИ В КОЕМ СЛУЧАЕ.

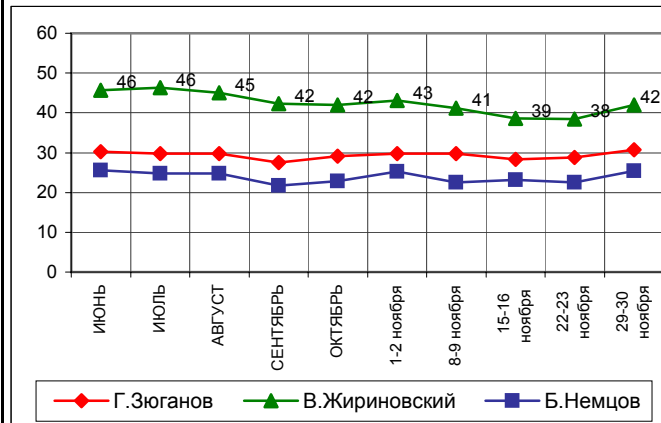
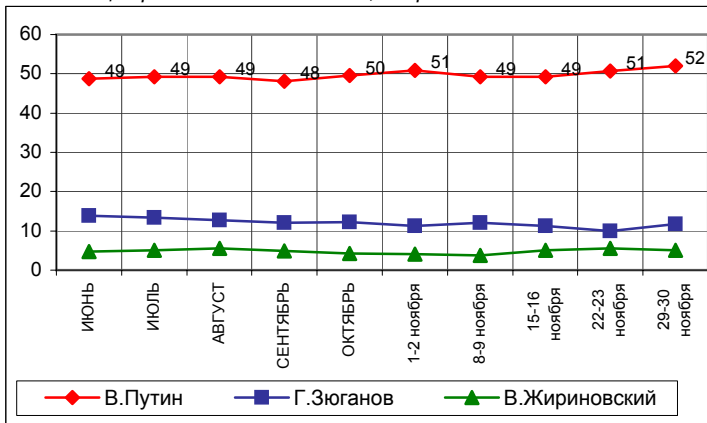
(карточка, любое число ответов, список политиков, отобранных по уровню доверия)



	ИЮНЬ	ИЮЛЬ	АВГУСТ	СЕНТЯБРЬ	ОКТЯБРЬ	1-2 ноября	8-9 ноября	15-16 ноября	22-23 ноября	29-30 ноября
В.Путин	49	49	49	48	50	51	49	49	51	52
Г.Зюганов	14	13	13	12	12	11	12	11	10	12
В.Жириновский	5	5	6	5	4	4	4	5	5	5
А.Тулеев	3	3	3	2	3	3	2	3	2	2
Г.Явлинский	2	2	2	2	1	2	2	2	2	2
С.Шойгу	2	2	2	2	2	2	2	2	2	1
Е.Примаков	1	1	1	2	1	1	1	1	1	1
Ю.Лужков	1	1	1	1	1	1	1	1	1	1
Б.Грызлов				1	1	1	1	1	1	1
М.Касьянов	1	0	0	0	0	0	0	0	1	1
Б.Немцов	1	1	1	1	1	0	1	1	1	1
Г.Селезнев				1	0	0	0	0	0	0

	ИЮНЬ	ИЮЛЬ	АВГУСТ	СЕНТЯБРЬ	ОКТЯБРЬ	1-2 ноября	8-9 ноября	15-16 ноября	22-23 ноября	29-30 ноября
В.Путин	6	6	6	6	6	6	5	5	5	5
Г.Зюганов	30	30	30	28	29	30	30	28	29	31
В.Жириновский	46	46	45	42	42	43	41	39	38	42
А.Тулеев	10	11	11	9	10	11	9	9	8	9
Г.Явлинский	23	22	23	22	22	26	22	24	21	23
С.Шойгу	9	10	10	9	9	10	8	8	8	10
Е.Примаков	16	16	16	13	13	15	14	13	12	14
Ю.Лужков	22	20	21	17	18	19	18	17	16	19
Б.Грызлов				11	11	12	11	11	10	12
М.Касьянов	17	16	16	14	15	17	14	13	12	15
Б.Немцов	26	25	25	22	23	25	23	23	23	25
Г.Селезнев				11	12	14	13	12	10	12

В таблице представлены ответы, набравшие 2% и более

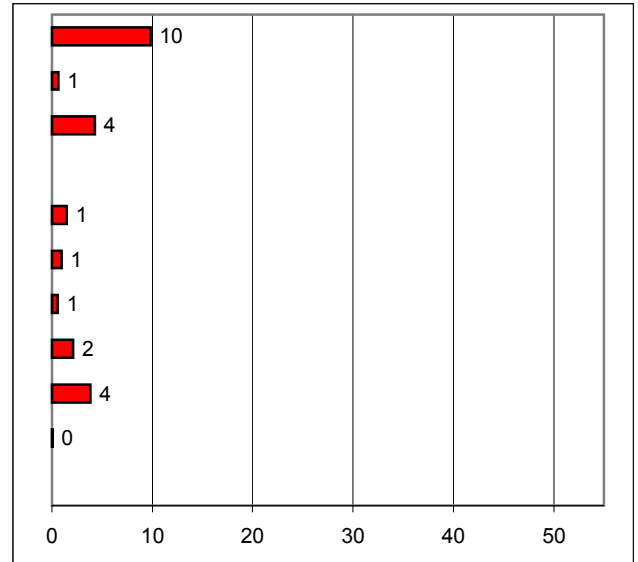
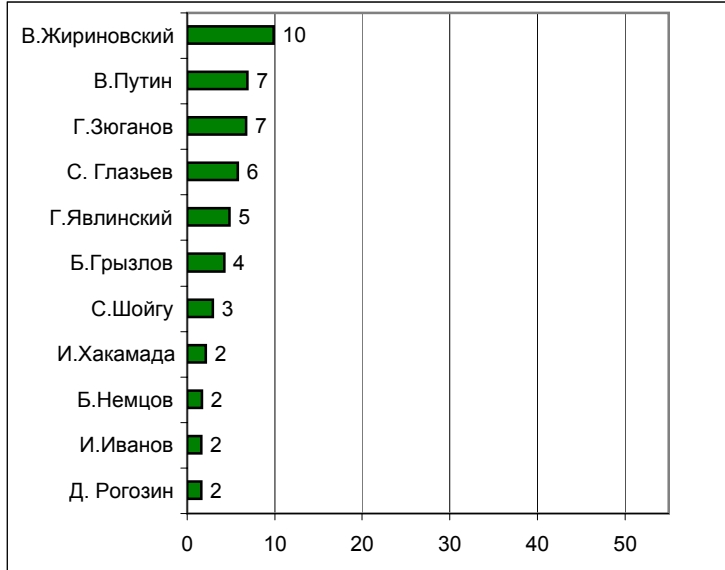


Информационные рейтинги

НАЗОВИТЕ, ПОЖАЛУЙСТА, НЕСКОЛЬКИХ ПОЛИТИКОВ, ДЕЙСТВИЯ И ВЫСКАЗЫВАНИЯ КОТОРЫХ ЗА ПОСЛЕДнюю НЕДЕЛЮ ВАМ ЗАПОМНИЛИСЬ И ПОНРАВИЛИСЬ.

НАЗОВИТЕ НЕСКОЛЬКИХ ПОЛИТИКОВ, ДЕЙСТВИЯ И ВЫСКАЗЫВАНИЯ КОТОРЫХ ЗА ПОСЛЕДнюю НЕДЕЛЮ ВАМ ЗАПОМНИЛИСЬ И НЕ ПОНРАВИЛИСЬ.

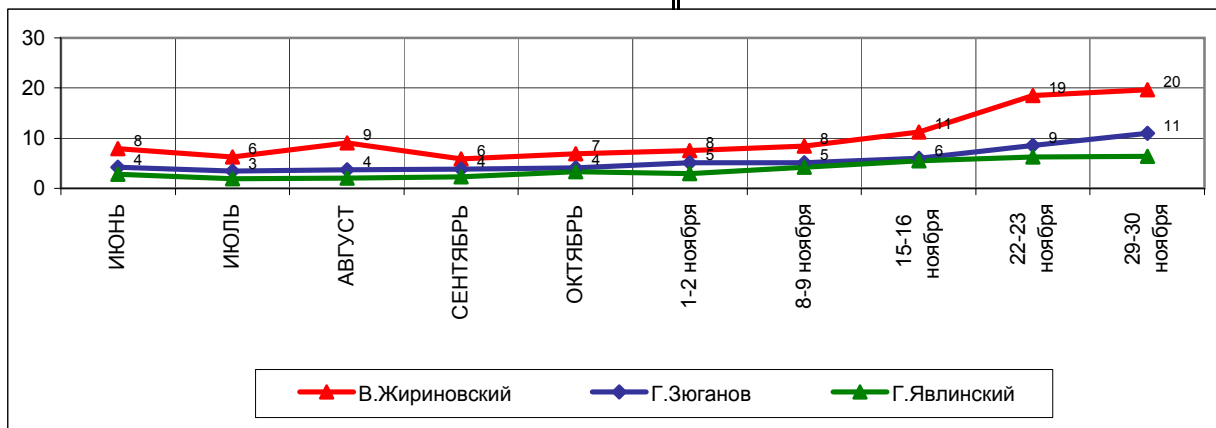
(Любое число ответов, с 1.06.03 вопрос задается в открытом формате: респондент сам формулирует ответ, а интервьюер фиксирует его.)



	ИЮНЬ	ИЮЛЬ	АВГУСТ	СЕНТЯБРЬ	ОКТЯБРЬ	1-2 ноября	8-9 ноября	15-16 ноября	22-23 ноября	29-30 ноября
В.Жириновский	4	3	4	3	3	4	4	6	7	10
В.Путин	11	9	9	9	10	9	11	8	8	7
Г.Зюганов	2	2	2	2	2	3	2	3	5	7
С. Глазьев		1	1		2	2	1	3	4	6
Г.Явлинский	1	1	1	1	2	1	2	3	3	5
Б.Грызлов	1	3	3	2	3	4	3	4	4	4
С.Шойгу	1	1	1	1	2	3	4	2	3	3
И.Хакамада	0	0	0	0	0	0	0	1	1	2
Б.Немцов	1	1	1	1	1	2	2	3	1	2
И.Иванов	0	0	0	0	0	0	0	0	0	2
Д. Рогозин							1	1	2	2

	ИЮНЬ	ИЮЛЬ	АВГУСТ	СЕНТЯБРЬ	ОКТЯБРЬ	1-2 ноября	8-9 ноября	15-16 ноября	22-23 ноября	29-30 ноября
В.Жириновский	4	3	5	3	4	4	4	5	12	10
В.Путин	1	1	0	1	1	0	0	1	0	1
Г.Зюганов	2	2	2	2	2	2	3	3	4	4
С. Глазьев										
Г.Явлинский	1	1	1	1	2	2	3	3	3	1
Б.Грызлов	0	1	0	0	1	0	2	0	1	1
С.Шойгу	0	0	0	0	1	0	0	0	0	1
И.Хакамада	0	0	0	1	0	0	1	1	1	2
Б.Немцов	2	2	2	2	2	2	3	5	5	4
И.Иванов	0	0	0	0	0	0	0	0	0	0
Д. Рогозин										

В таблице представлены ответы, набравшие 2 % и более

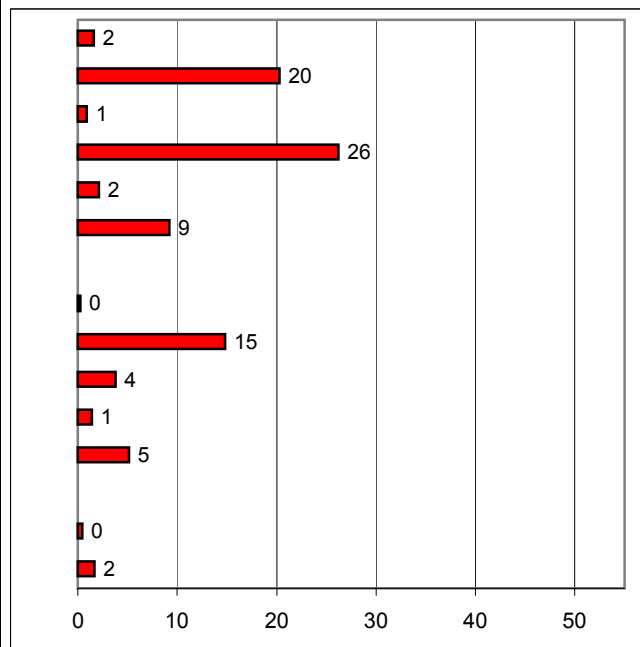
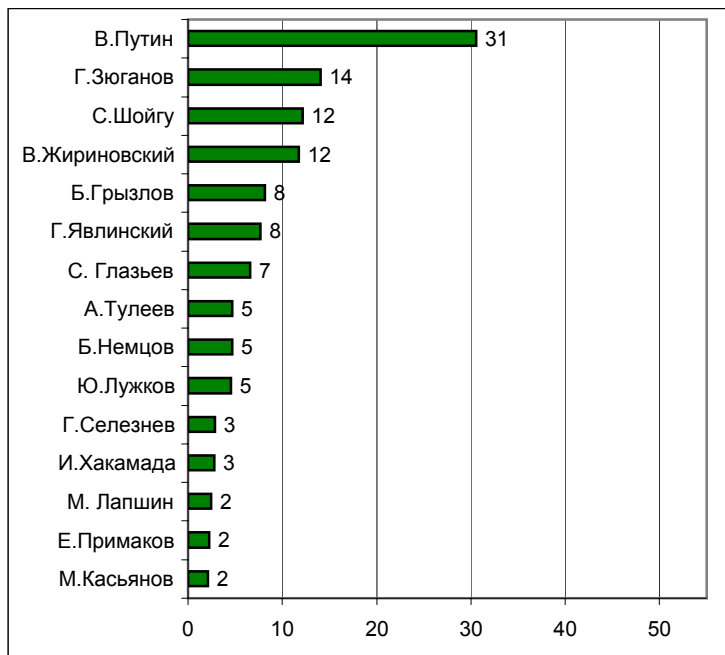


Рейтинги доверия/недоверия политикам

**НАЗОВИТЕ, ПОЖАЛУЙСТА, НЕСКОЛЬКИХ
СОВРЕМЕННЫХ РОССИЙСКИХ ПОЛИТИКОВ,
К КОТОРЫМ ВЫ ЛИЧНО ОТНОСИТЕСЬ
ПОЛОЖИТЕЛЬНО, С ДОВЕРИЕМ.**

**А ТЕПЕРЬ НАЗОВИТЕ НЕСКОЛЬКИХ
СОВРЕМЕННЫХ РОССИЙСКИХ ПОЛИТИКОВ,
К КОТОРЫМ ВЫ ЛИЧНО ОТНОСИТЕСЬ
ОТРИЦАТЕЛЬНО, С НЕДОВЕРИЕМ.**

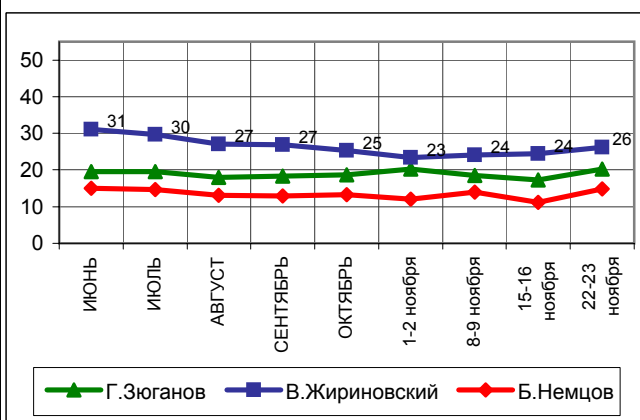
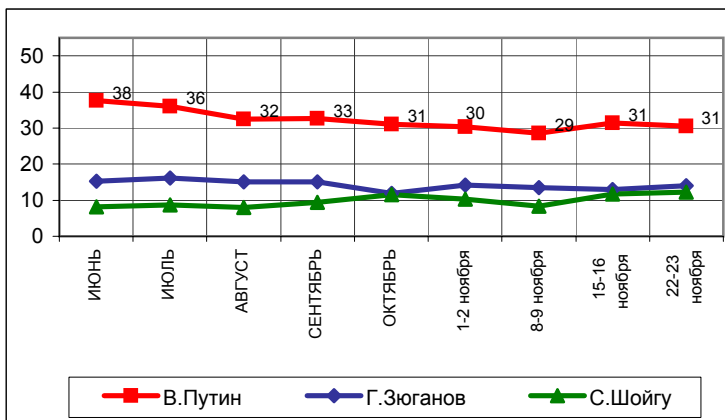
(Любое число ответов, с 1.06.03 вопрос задается в открытом формате:
респондент сам формулирует ответ, а интервьюер фиксирует его.)



	ИЮНЬ	ИЮЛЬ	АВГУСТ	СЕНТЯБРЬ	ОКТЯБРЬ	1-2 ноября	8-9 ноября	15-16 ноября	22-23 ноября
В.Путин	38	36	32	33	31	30	29	31	31
Г.Зюганов	15	16	15	15	12	14	14	13	14
С.Шойгу	8	9	8	9	11	10	8	12	12
В.Жириновский	10	11	10	9	7	11	8	10	12
Б.Грызлов	6	7	7	8	9	9	10	8	8
Г.Явлинский	6	6	5	6	5	7	6	5	8
С. Глазьев	1	1	2	4	5	3	4	5	7
А.Тулеев	5	5	5	5	5	6	4	6	5
Б.Немцов	5	5	5	5	5	6	5	3	5
Ю.Лужков	3	3	3	3	3	2	2	3	5
Г.Селезнев	2	3	4	3	3	2	3	1	3
И.Хакамада	2	2	2	1	2	2	1	1	3
М. Лапшин		1	1	1	1	1	1	2	2
Е.Примаков	3	3	3	2	3	2	3	1	2
М.Касьянов	2	3	2	2	2	2	2	2	2

	ИЮНЬ	ИЮЛЬ	АВГУСТ	СЕНТЯБРЬ	ОКТЯБРЬ	1-2 ноября	8-9 ноября	15-16 ноября	22-23 ноября
В.Путин	2	2	2	2	1	2	1	1	2
Г.Зюганов	20	19	18	18	19	20	18	17	20
С.Шойгу	1	0	1	0	0	1	0	1	1
В.Жириновский	31	30	27	27	25	23	24	24	26
Б.Грызлов	1	2	2	2	2	2	2	1	2
Г.Явлинский	14	14	13	12	13	11	10	11	9
С. Глазьев									
А.Тулеев	1	0	0	0	0	1	0	0	0
Б.Немцов	15	15	13	13	13	12	14	11	15
Ю.Лужков	3	3	2	1	2	2	2	2	4
Г.Селезнев	1	1	2	1	2	2	1	1	1
И.Хакамада	2	2	2	2	2	2	4	3	5
М. Лапшин	0								
Е.Примаков	1	1	1	1	1	0	1	0	0
М.Касьянов	3	2	2	2	2	1	1	1	2

В таблице представлены ответы, набравшие 2 % и более



Опрос по России, 3000 респондентов	Все опрошенные	Голосовали бы за партию...			Голосовали бы за...		Адаптация			Пол		Возраст			Образование				Доход на члена семьи			Тип населенного пункта				Федеральные округа							
		Единая Россия	КПРФ	другая партия	Путин	Зюганов	оптимисты	адаптированные	пессимисты	неадаптированные	пессимисты	мужчины	женщины	18 - 35 лет	36 - 54 лет	55 лет и старше	ниже среднего	среднее общее	среднее	специальное	высшее	до 1000 руб.	1000 - 2000 руб.	более 2000 руб.	мегаполисы	бол.города	мал.города	села	Центральный	Северо-Западный	Южный	Приволжский	Уральский
Доли групп (%)	100	28	16	25	52	12	28	31	39	47	53	31	37	31	18	35	34	12	27	39	23	12	17	39	27	27	9	14	23	8	15	4	

Электоральные рейтинги

ПРЕДСТАВЬТЕ СЕБЕ, ЧТО В БЛИЖАЙШЕЕ ВОСКРЕСЕНЬЕ СОСТОЯТСЯ ПРЕЗИДЕНТСКИЕ ВЫБОРЫ С УЧАСТИЕМ ПЕРЕЧИСЛЕННЫХ ПОЛИТИКОВ. ЗА КОГО ИЗ ЭТИХ ПОЛИТИКОВ ВЫ БЫ ПРОГОЛОСОВАЛИ? (Карточка, список политиков, отобранных по уровню доверия, один ответ.)

В.Путин	52	82	16	48	100	0	62	53	44	47	56	61	49	47	43	53	56	51	52	51	55	55	51	52	52	50	60	53	54	54	45	55
Г.Зюганов	12	1	66	3	0	100	3	13	18	12	12	3	10	23	23	9	10	8	12	15	9	6	11	14	13	11	8	16	15	7	13	4
В.Жириновский	5	1	1	15	0	0	7	3	5	7	3	8	6	1	3	7	5	2	6	4	5	2	5	6	6	5	4	5	4	6	6	12
А.Тулеев	2	3	2	4	0	0	1	2	3	2	3	1	3	3	3	3	2	2	2	3	2	2	4	2	3	2	1	1	1	1	9	2
Г.Явлинский	2	0	1	7	0	0	3	3	1	2	2	1	3	2	1	1	2	7	1	2	4	2	3	2	0	4	2	0	1	1	2	4
С.Шойгу	1	3	0	0	0	0	1	1	1	2	1	2	2	1	1	1	1	1	1	1	1	2	1	1	1	2	1	2	1	1	2	1
Е.Примаков	1	1	2	1	0	0	1	2	0	2	1	1	2	1	0	2	1	1	1	1	2	1	1	1	1	2	0	1	1	2	1	0
Ю.Лужков	1	1	0	1	0	0	0	1	1	0	1	1	1	1	1	1	1	1	1	1	1	0	0	1	1	2	1	1	0	0	0	0
Б.Грызлов	1	2	0	1	0	0	0	1	1	1	1	1	1	1	1	1	1	0	1	1	2	1	1	1	1	1	0	0	1	2	1	0
М.Касьянов	1	0	2	1	0	0	1	1	1	1	0	0	1	1	1	1	0	1	0	1	0	1	1	0	1	1	1	0	1	0	0	0
Б.Немцов	1	1	0	2	0	0	1	1	0	1	1	1	0	0	0	0	1	1	1	1	0	1	1	0	0	1	1	0	1	0	0	0
Г.Селезнев	0	0	0	1	0	0	0	0	1	0	0	0	1	0	0	1	0	0	1	0	0	0	0	1	0	1	1	1	0	0	0	0
против всех	4	1	1	3	0	0	4	3	4	5	4	5	5	3	3	4	4	7	4	4	5	2	6	3	4	5	5	3	4	2	4	4
я бы не участвовал(-а) в выборах	5	1	2	2	0	0	5	4	6	6	4	6	6	3	4	5	6	4	6	5	5	9	7	4	4	5	5	7	4	8	7	3
затрудняюсь ответить	11	5	8	10	0	0	9	12	13	12	11	9	12	13	15	11	9	13	12	12	8	14	8	12	12	10	9	11	13	15	11	15

**Опрос по России,
3000 респондентов**

	Все опрошенные	Голосовали бы за партию...			Голосовали бы за...		Адаптация			Пол		Возраст			Образование				Доход на члена семьи			Тип населенного пункта				Федеральные округа						
		Единая Россия	КПРФ	Другая партия	Путин	Зюганов	оптимисты	адаптированные	пессимисты	неадаптированные	пессимисты	мужчины	женщины	18 - 35 лет	36 - 54 лет	55 лет и старше	ниже среднего	среднее общее	среднее специальное	высшее	до 1000 руб.	1000 - 2000 руб.	более 2000 руб.	мегаполисы	бол.города	мал.города	села	Центральный	Северо-Западный	Южный	Приволжский	Уральский
Доли групп (%)	100	28	16	25	52	12	28	31	39	47	53	31	37	31	18	35	34	12	27	39	23	12	17	39	27	27	9	14	23	8	15	4

**А ТЕПЕРЬ УКАЖИТЕ ВСЕХ ТЕХ, ЗА КОГО ВЫ БЫ НЕ СТАЛИ ГОЛОСОВАТЬ НИ В КОЕМ СЛУЧАЕ.
(Карточка, список политиков, отобранных по уровню доверия, любое число ответов.)**

В.Жириновский	42	48	51	41	48	54	41	45	41	37	46	40	42	45	37	37	47	49	39	43	48	38	42	43	40	43	49	44	40	39	42	31
Г.Зюганов	31	46	1	40	41	0	45	30	22	32	30	39	33	20	16	31	35	41	27	27	43	34	35	30	25	32	42	29	26	32	30	33
Б.Немцов	25	22	45	27	23	50	19	27	30	29	23	17	28	32	25	23	27	30	23	28	30	22	25	28	22	26	28	27	23	24	25	29
Г.Явлинский	23	26	29	23	24	30	24	23	21	25	21	20	24	24	18	21	26	23	20	24	26	23	28	22	19	21	29	23	21	20	25	23
Ю.Лужков	19	16	30	21	17	36	18	19	22	21	18	18	20	20	18	18	22	18	18	22	19	14	20	22	19	13	24	26	15	20	27	21
М.Касьянов	15	12	22	18	13	27	14	15	17	19	12	11	16	18	13	13	18	18	12	16	19	11	15	18	11	15	18	18	11	26	11	17
Е.Примаков	14	16	18	13	13	18	16	12	14	16	12	12	15	15	11	13	16	15	12	15	16	8	14	15	14	13	18	16	11	17	16	9
Г.Селезнев	12	12	14	15	12	16	13	13	12	15	11	10	14	13	9	11	16	15	9	13	17	10	12	14	10	14	16	12	8	19	13	10
Б.Грызлов	12	8	21	16	9	26	13	12	13	16	9	9	14	13	9	11	14	15	10	12	17	10	10	15	10	13	15	15	7	20	11	15
С.Шойгу	10	6	19	11	7	22	8	10	11	12	8	7	10	12	7	9	11	13	8	10	13	6	10	12	6	12	8	13	7	13	6	11
А.Тулеев	9	8	11	10	9	14	11	9	8	11	8	9	9	10	8	8	11	11	8	9	12	8	10	10	7	10	12	11	6	12	7	11
В.Путин	5	1	13	7	0	17	5	5	6	7	4	4	6	6	5	5	6	6	4	7	6	1	6	6	6	5	4	6	4	6	7	10
я бы не участвовал(-а) в выборах	6	1	1	2	0	1	5	4	7	7	5	6	7	3	5	6	6	4	6	5	6	8	8	5	4	6	6	6	4	8	6	3
затрудняюсь ответить	24	19	22	16	22	17	18	23	27	21	26	21	21	29	39	25	17	17	26	25	16	25	19	24	28	21	19	21	28	29	23	27

**Опрос по Москве,
1200 респондентов**

	Все опрошенные	Голосовали бы за партию...			Голосовал и бы за...		Адаптация			Пол		Возраст			Образование				Доход на члена семьи		
		Единая Россия	КПРФ	другая партия	Путин	Зюганова	оптимисты адаптированные	пессимисты	неадаптированные пессимисты	мужчины	женщины	18 - 35 лет	36 - 54 лет	55 лет и старше	ниже среднего	среднее общее	среднее специальное	высшее	до 1000 руб.	1000 - 2000 руб.	более 2000 руб.
Доли групп (%)	100	30	7	34	48	6	33	34	31	49	51	30	41	30	8	25	31	36	3	16	60

Электоральные рейтинги

**ПРЕДСТАВЬТЕ СЕБЕ, ЧТО В БЛИЖАЙШЕЕ ВОСКРЕСЕНЬЕ СОСТОЯТСЯ ПРЕЗИДЕНТСКИЕ ВЫБОРЫ С УЧАСТИЕМ ПЕРЕЧИСЛЕННЫХ ПОЛИТИКОВ.
ЗА КОГО ИЗ ЭТИХ ПОЛИТИКОВ ВЫ БЫ ПРОГОЛОСОВАЛИ?
(Карточка, список политиков, отображенных по уровню доверия, один ответ.)**

Б.Грызлов	0	1	0	0	0	0	1	0	0	0	1	0	0	1	0	0	0	1	0	1	1
В.Жириновский	3	0	0	6	0	0	3	3	2	4	1	4	2	1	3	3	2	3	1	1	2
Г.Зюганов	6	0	6	2	0	100	2	6	9	8	3	1	6	9	10	2	6	6	6	7	6
М.Касьянов	1	0	0	2	0	0	1	0	1	1	0	1	1	0	0	1	0	1	0	0	1
Ю.Лужков	6	9	5	4	0	0	5	7	7	4	8	7	5	7	7	8	6	5	16	6	6
Б.Немцов	1	0	0	4	0	0	3	1	0	2	1	2	0	0	0	0	0	3	0	0	1
Е.Примаков	3	1	3	6	0	0	3	4	1	5	1	0	4	4	0	1	2	5	0	2	4
В.Путин	48	82	20	34	100	0	56	44	44	39	56	56	41	49	59	55	53	36	45	52	48
Г.Селезнев	0	0	0	1	0	0	0	1	0	1	0	0	0	1	1	0	0	1	0	0	0
А.Тулеев	1	0	0	2	0	0	0	2	1	1	1	0	1	2	0	1	2	1	0	1	1
С.Шойгу	1	2	0	2	0	0	1	2	2	2	1	1	2	2	2	2	2	1	0	2	1
Г.Явлинский	8	0	0	23	0	0	11	9	5	12	5	5	13	6	0	9	6	12	3	6	10
против всех	9	0	3	8	0	0	7	9	10	10	7	10	9	7	5	5	6	14	1	5	9
я бы не участвовал(-а) в выборах затрудняюсь ответить	5	0	3	1	0	0	3	5	7	5	5	5	7	3	6	4	6	5	20	7	4
	8	4	3	6	0	0	5	9	10	6	9	6	9	7	6	8	8	8	4	8	6

**Опрос по Москве,
1200 респондентов**

	Все опрошенные	Голосовали бы за партию...			Голосовал и бы за...		Адаптация			Пол		Возраст			Образование				Доход на члена семьи		
		Единая Россия	КПРФ	другая партия	Путин	Зюганова	оптимисты адаптированные	пессимисты	неадаптированные пессимисты	мужчины	женщины	18 - 35 лет	36 - 54 лет	55 лет и старше	ниже среднего	среднее общее	среднее специальное	высшее	до 1000 руб.	1000 - 2000 руб.	более 2000 руб.
Доли групп (%)	100	30	7	34	48	6	33	34	31	49	51	30	41	30	8	25	31	36	3	16	60

**А ТЕПЕРЬ УКАЖИТЕ ВСЕХ ТЕХ, ЗА КОГО ВЫ БЫ НЕ СТАЛИ ГОЛОСОВАТЬ НИ В КОЕМ СЛУЧАЕ.
(Карточка, список политиков, отобранных по уровню доверия, любое число ответов.)**

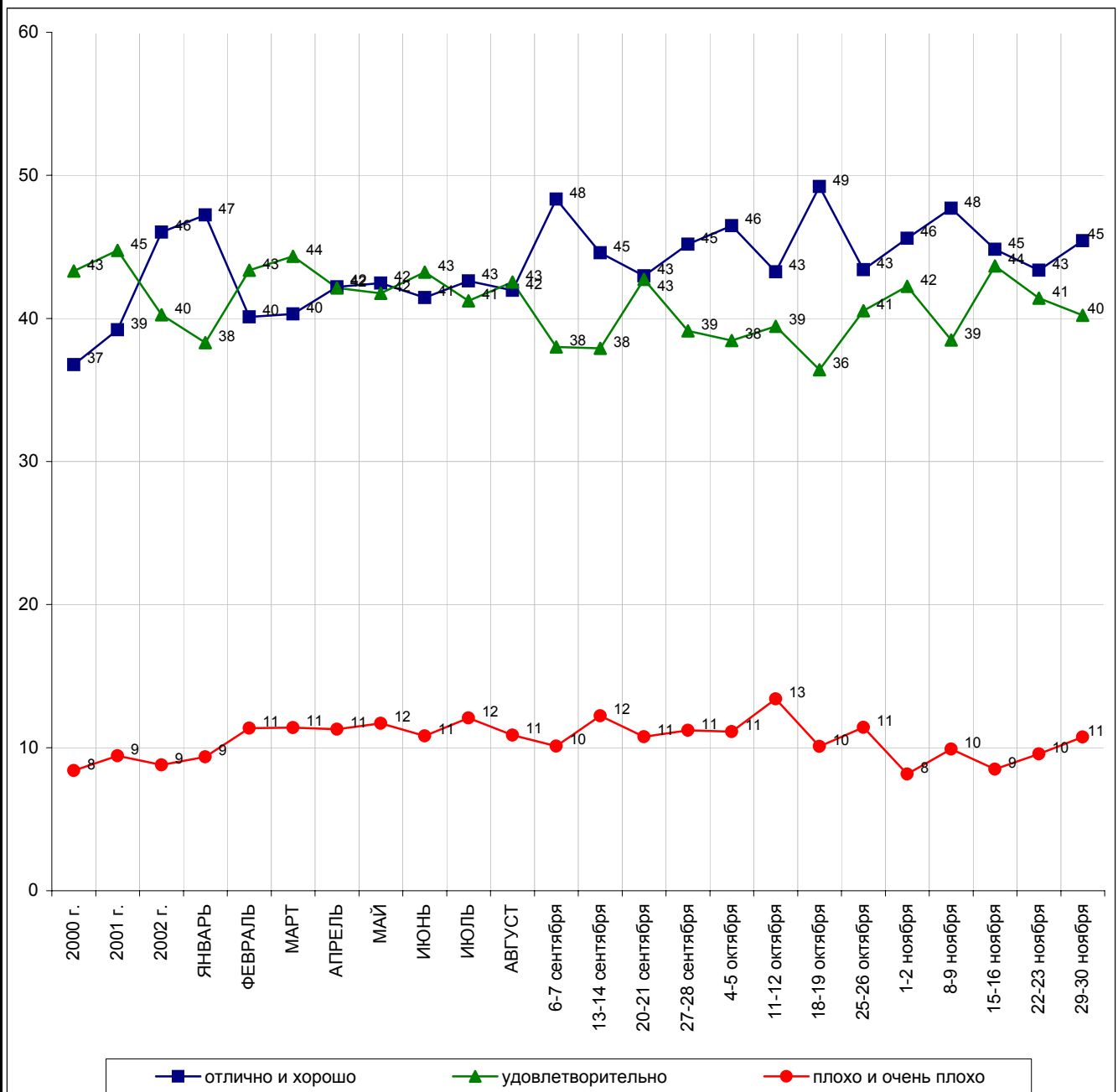
Б.Грызлов	22	12	38	31	17	52	22	24	20	31	14	17	24	24	20	19	18	29	13	22	24
В.Жириновский	55	57	59	65	59	66	58	58	49	53	57	50	57	58	51	51	51	62	39	52	59
Г.Зюганов	47	62	4	51	60	0	60	48	32	46	47	58	43	42	40	49	45	48	39	39	49
М.Касьянов	26	20	36	34	25	50	24	27	28	32	21	18	27	33	25	23	24	30	13	25	28
Ю.Лужков	15	6	31	19	9	44	16	15	14	20	10	13	16	15	9	13	14	17	11	16	15
Б.Немцов	34	32	58	35	33	77	28	37	37	40	28	23	34	44	39	20	32	38	26	33	36
Е.Примаков	17	18	23	16	15	29	17	19	16	20	15	14	18	19	21	18	13	19	9	24	17
В.Путин	9	0	17	18	0	22	10	12	6	15	4	6	11	9	6	6	7	14	1	7	11
Г.Селезнев	25	20	33	33	22	38	25	28	22	29	21	20	28	27	24	22	21	31	20	25	26
А.Тулеев	19	16	27	22	17	36	21	20	16	24	15	17	21	18	16	17	14	26	16	23	19
С.Шойгу	19	11	36	27	12	49	21	22	15	26	12	14	23	19	20	18	14	24	17	22	19
Г.Явлинский	31	37	51	27	35	65	33	28	32	35	27	30	32	29	35	32	32	28	27	34	32
я бы не участвовал(-а) в выборах	6	0	3	1	0	0	4	7	8	6	6	5	8	5	6	5	7	7	17	8	5
затрудняюсь ответить	14	13	10	9	12	8	9	13	18	12	15	13	13	15	23	14	13	12	19	18	11

В. Путин



Оценки

КАК ВЫ СЕГОДНЯ ОЦЕНИВАЕТЕ РАБОТУ В.ПУТИНА НА ПОСТУ ПРЕЗИДЕНТА РОССИИ - ОТЛИЧНО, ХОРОШО, УДОВЛЕТВОРИТЕЛЬНО, ПЛОХО ИЛИ ОЧЕНЬ ПЛОХО?



	Россия, все	Голосовали бы за партию...			Голосовали бы за...		Адаптация			Пол		Возраст			Образование				Доход на чл. семьи			Тип населенного пункта					Федеральные округа						
		Единая Россия	КПРФ	другая партия	Путин	Зюганов	оптимисты	адаптированные пессимисты	неадаптированные пессимисты	мужчины	женщины	18 - 35 лет	36 - 54 лет	55 лет и старше	ниже среднего	среднее общее	среднее специальное	высшее	до 1000 руб.	1000 - 2000 руб.	более 2000 руб.	Москва	мегаполисы	бол. города	мал. города	села	Центральный	Северо-Западный	Южный	Приволжский	Уральский	Сибирский	Дальневосточный
Доли групп (%)	100	27	16	26	57	12	28	30	39	46	54	31	38	31	18	33	36	13	27	39	23	6	12	16	41	25	27	10	14	23	6	15	4

КАК ВЫ СЕГОДНЯ ОЦЕНИВАЕТЕ РАБОТУ В.ПУТИНА НА ПОСТУ ПРЕЗИДЕНТА РОССИИ - ОТЛИЧНО, ХОРОШО, УДОВЛЕТВОРИТЕЛЬНО, ПЛОХО ИЛИ ОЧЕНЬ ПЛОХО?

отлично и хорошо	45	66	26	44	63	17	56	41	41	44	46	55	40	42	42	47	46	44	48	43	45	59	47	36	40	56	45	45	49	41	51	49	44
удовлетворительно	40	31	45	42	35	42	37	47	37	40	40	36	45	38	38	41	40	43	39	40	45	25	40	45	45	34	42	46	39	41	37	34	43
плохо и очень плохо	11	1	23	12	1	34	5	9	17	13	9	7	12	14	13	10	11	10	10	12	8	13	9	16	11	7	9	6	8	15	7	14	10
затрудняюсь ответить	4	1	6	3	2	8	1	3	5	3	4	3	2	6	7	3	3	3	3	5	2	3	4	2	4	4	4	2	4	3	5	4	3

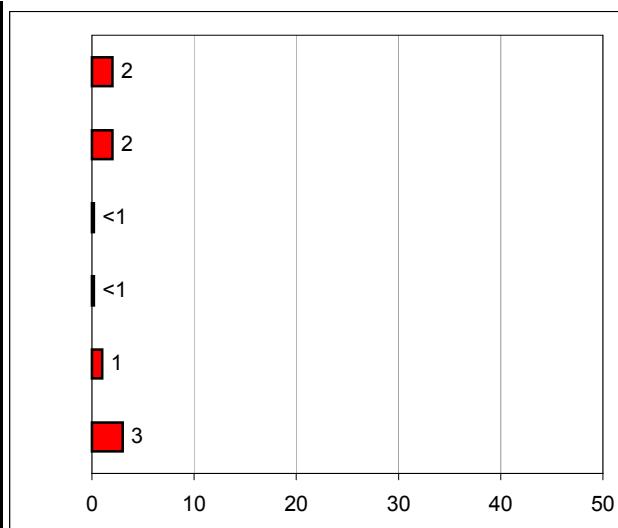
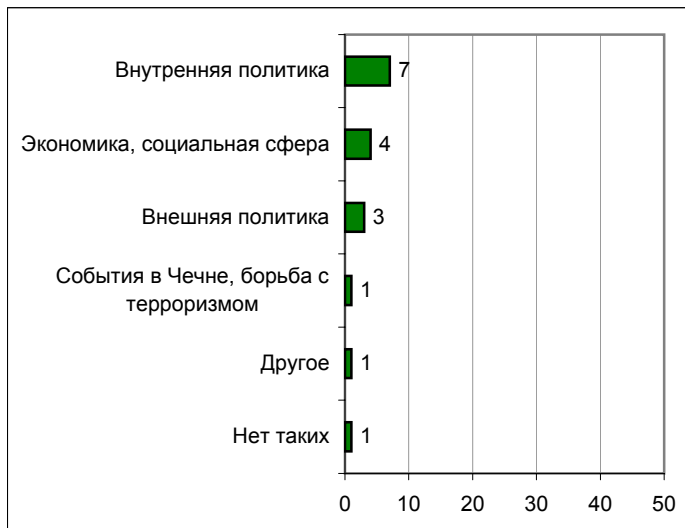
Высказывания и действия

Россия

ПЕРЕЧИСЛИТЕ, ПОЖАЛУЙСТА, НЕСКОЛЬКО ВЫСКАЗЫВАНИЙ, РЕШЕНИЙ И ДЕЙСТВИЙ В.ПУТИНА ЗА ПРОШЕДШУЮ НЕДЕЛЮ, КОТОРЫЕ ВАМ ЗАПОМНИЛИСЬ И ПОНРАВИЛИСЬ, НЕ ВЫЗВАЛИ ВОЗРАЖЕНИЙ.

ПЕРЕЧИСЛИТЕ, ПОЖАЛУЙСТА, НЕСКОЛЬКО ВЫСКАЗЫВАНИЙ, РЕШЕНИЙ И ДЕЙСТВИЙ В.ПУТИНА ЗА ПРОШЕДШУЮ НЕДЕЛЮ, КОТОРЫЕ ВАМ ЗАПОМНИЛИСЬ И НЕ ПОНРАВИЛИСЬ, ВЫЗВАЛИ ВОЗРАЖЕНИЯ.

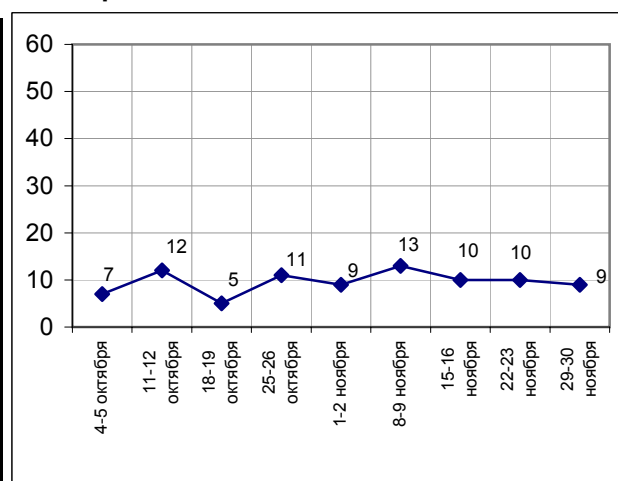
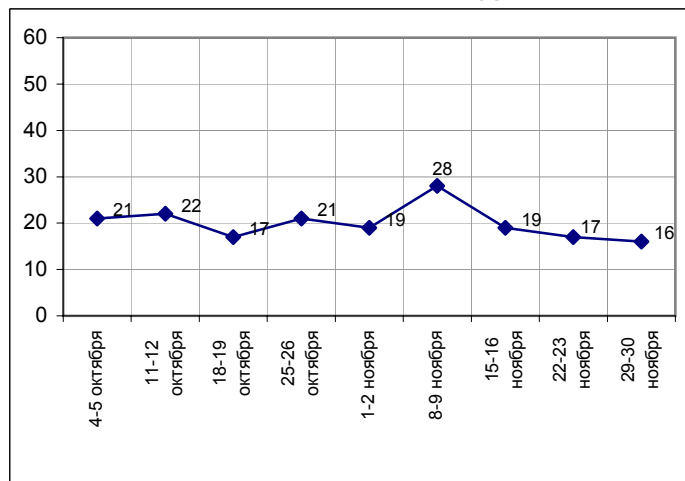
(открытые вопросы)



	4-5 октября	11-12 октября	18-19 октября	25-26 октября	1-2 ноября	8-9 ноября	15-16 ноября	22-23 ноября	29-30 ноября
События в Чечне, борьба с терроризмом	<1	<1	1	<1	<1	1	1	1	1
Экономика, социальная сфера	5	5	3	4	2	4	2	4	4
Внутренняя политика	7	5	3	2	11	13	10	7	7
Внешняя политика	7	7	9	11	4	8	3	3	3
Другое	2	3	1	2	1	2	2	1	1
Нет таких	1	2	1	2	1	1	1	1	1
Затрудняюсь ответить, нет ответа	79	78	83	79	81	72	81	83	84

	4-5 октября	11-12 октября	18-19 октября	25-26 октября	1-2 ноября	8-9 ноября	15-16 ноября	22-23 ноября	29-30 ноября
События в Чечне, борьба с терроризмом	<1	1	<1	<1	<1	<1	<1	<1	<1
Экономика, социальная сфера	1	2	1	2	1	2	2	3	2
Внутренняя политика	3	1	1	2	2	4	3	3	2
Внешняя политика	1	2	1	3	1	2	2	<1	<1
Другое	1	2	<1	1	1	2	<1	2	1
Нет таких	2	4	2	4	3	3	3	3	3
Затрудняюсь ответить, нет ответа	93	88	95	89	91	87	90	90	91

Доля ответивших на вопрос



Суждения респондентов

За неделю с **23 по 29 ноября** доли россиян, назвавших понравившиеся и не понравившиеся высказывания и действия В. Путина, остались неизменными.

Наибольшее внимание респондентов на этой неделе по-прежнему привлекали события во внутренней политике. В первую очередь это касается интервью, которое президент дал трем телеканалам - "Первому", ВГТРК ("Россия") и НТВ ("*беседа с журналистами*", "*выбирайте лучшее, лучших для себя*", "*чтобы молодежь голосовать пришла*", "*я вас прошу прийти на выборы и проголосовать*"). Не остались незамеченными встречи и поездки главы государства по стране ("*поездка в Ленинград*", "*посетил Ленинскую библиотеку, во время отпуска поедет на раскопки с исследователями*", "*на «Мосфильме» был*"), действия по наведению законности и порядка в стране ("*борется с бандитами, чтобы меньше было рэкета*", "*очищение МВД*", "*указ о коррупции*"), а также высказывания по поводу ареста М. Ходорковского ("*высказывание в отношении Ходорковского*", "*по вопросу привлечения Ходорковского за налоговые нарушения*").

Говоря о действиях главы государства в социальной сфере, россияне чаще всего отмечали "*меры по преодолению нищеты в стране*" ("*мне стыдно перед народом за его бедность*", "*о соцпомощи*", "*заботится об учителях, пенсионерах*").

Из событий во внешней политике чаще всего упоминалась респондентами реакция В. Путина на происходящее в Грузии ("*поддержка отношений с Грузией после известных событий*", "*он дал возможность Грузии самой решить свои проблемы*", "*по поводу Грузии - послал туда своего эмиссара*").

Негативную реакцию у опрошенных на этой неделе чаще всего вызывали действия президента в экономической и социальной сфере ("*возврата к пересмотру приватизации не будет*", "*пенсию добавил по 30 рублей*", "*подняли цену на квартплату*", "*большая плата за детский сад, маленькие пособия*"), а также некоторые события из области внутренней политики ("*Думу больно хвалил*", "*его призыв голосовать за «Единую Россию» - он нарушил Конституцию*", "*плохая исполнительная власть, не исполняют его распоряжения или указания*").

Открытый вопрос: Перечислите, пожалуйста, несколько высказываний, решений и действий В. Путина за прошедшую неделю, которые Вам запомнились и понравились, не вызвали возражений.

(в % от числа опрошенных по России)

Внутренняя политика	7
Интервью телеканалам "Первый", "Россия" и НТВ	3
<ul style="list-style-type: none"> • <i>"Беседа с журналистами"; "все должны проголосовать продуманно, так, чтобы всем нам жилось лучше"; "выбирайте лучшее – лучших для себя"; "выступил с обращением принять участие в выборах – моя соседка не собиралась идти на выборы, а после его выступления приняла решение идти, то есть его выступление было убедительным"; "как Путин всех звал на выборы"; "молодежь призвал голосовать – мне понравилось, как он это делал"; "чтобы молодежь голосовать пришла"; "обращение к избирателям"; "ответ по поводу предстоящих парламентских выборов"; "по поводу окончания работы Думы"; "сейчас на первом месте – выборы в Госдуму"; "я вас прошу прийти на выборы и проголосовать".</i> 	1
Встречи и поездки	1
<ul style="list-style-type: none"> • <i>"На «Мосфильме» был..."; "общается с людьми, был на 175-летию библиотеки"; "посетил Ленинскую библиотеку, во время отпуска поедет на раскопки с исследователями"; "поедет в Карелию на раскопки"; "поездка в Ленинград"; "поздравлял футболистов"; "разговор со студентами-поисковиками".</i> 	1
Арест М. Ходорковского, борьба с олигархами	1
<ul style="list-style-type: none"> • <i>"Высказывание в отношении Ходорковского"; "его позиция в отношении ЮКОСа"; "закон должен быть для всех"; "насчет того, что налоги должны все платить постоянно, и мы будем разбираться; заниматься людьми, которые скрывают налоги"; "по вопросу о привлечении Ходорковского за налоговые нарушения"; "хочет заставить платить налоги олигархов"; "что правительство не должно ввязываться в историю с Ходорковским".</i> 	1
Наведение законности и порядка	1
<ul style="list-style-type: none"> • <i>"Борется с бандитами, чтобы меньше было рэкета и олигархов"; "борьба с коррупцией"; "действия по поводу криминала"; "очищение МВД"; "указ о коррупции".</i> 	1
Армия	<1
<ul style="list-style-type: none"> • <i>"О повышении роли Вооруженных сил в стране"; "об армии, о сокращении срока службы на контрактной основе..."; "реформа армии".</i> 	1
Другое	1
<ul style="list-style-type: none"> • <i>"Встреча по экологии"; "встреча с правительственными лидерами"; "выступления в поддержку «Единой России»"; "говорил о пожаре в Москве"; "на заседании министров сказал, что кто не хочет слушать, может уйти"; "на заседании Путина никто не слушал, в аудитории был шум, а Путин в гневе сказал: «Кому меня не интересно слушать, те могут уйти»"; "про отставку Чубайса"; "убрал Волошина"; "учебник должны составляться так, чтобы отражалась настоящая история Российского государства".</i> 	1
Экономика, социальная сфера	4
Социальный аспект	2
<ul style="list-style-type: none"> • <i>"За развитие спорта, чтобы меньше было беспризорников"; "заботится об учителях и пенсионерах"; "мне стыдно перед народом за бедность"; "народ наш должен жить богаче"; "о соцпомощи"; "против бедности"; "скидки на электроэнергию 50% имеем – работа Путина"; "что мы преодолеем нищету".</i> 	2

Выплаты, цены	1
<ul style="list-style-type: none"> • <i>"Зарплату стали вовремя платить"; "о повышении зарплаты в армии"; "о повышении пенсий в будущем"; "обещание поднять зарплату, пенсию"; "пенсионерам старше 75 лет будет доплачиваться 300 рублей ежемесячно"; "пенсия вовремя выдается"; "повышение медикам зарплаты".</i> 	
Экономика	1
<ul style="list-style-type: none"> • <i>"Выступление по экономическим вопросам"; "запуск второго гидроагрегата на ГЭС, уменьшение тарифов"; "мы не будем платить налог за землю, если строение выкуплено"; "налоговая политика"; "о налоговой системе"; "поставил задачу улучшить в два раза ВВП"; "про предпринимательство – развитие малого бизнеса".</i> 	
Внешняя политика	3
События в Грузии	3
<ul style="list-style-type: none"> • <i>"Высказывание о Грузии после происшествия"; "о Грузии, о событиях там – дана объективная оценка"; "о поддержании отношений с Грузией после известных событий"; "он дал возможность Грузии самой решить свои проблемы – Россия не сунула туда свой нос"; "по поводу событий Грузии – послал туда своего эмиссара"; "то, что вмешался в грузинский конфликт"; "хочет стабилизации в Грузии".</i> 	
Другое	1
<ul style="list-style-type: none"> • <i>"Активная международная политика"; "во внешней политике оттепель чувствуется"; "встреча Путина с Кочеряном"; "действия по укреплению мира благодаря визитам в другие страны"; "про Ирак и США".</i> 	
События в Чечне, борьба с терроризмом	1
<ul style="list-style-type: none"> • <i>"Высказывания против терроризма"; "высказывания о борьбе с терроризмом"; "Россию надо поднимать, бороться с терроризмом".</i> 	
Другое	1
<ul style="list-style-type: none"> • <i>"Везде себя нормально показывает"; "все его действия полностью поддерживаю"; "его более решительные действия"; "за него краснеть не приходится"; "он всем симпатичен, молод, энергичен"; "разумно говорит".</i> 	
Нет таких	1
<ul style="list-style-type: none"> • <i>"Нет"; "нет ничего"; "нет таких"; "ничего"; "таких не было".</i> 	
Затрудняюсь ответить, нет ответа	84

Открытый вопрос: Перечислите, пожалуйста, несколько высказываний, решений и действий В. Путина за прошедшую неделю, которые Вам запомнились и не понравились, вызвали возражения.

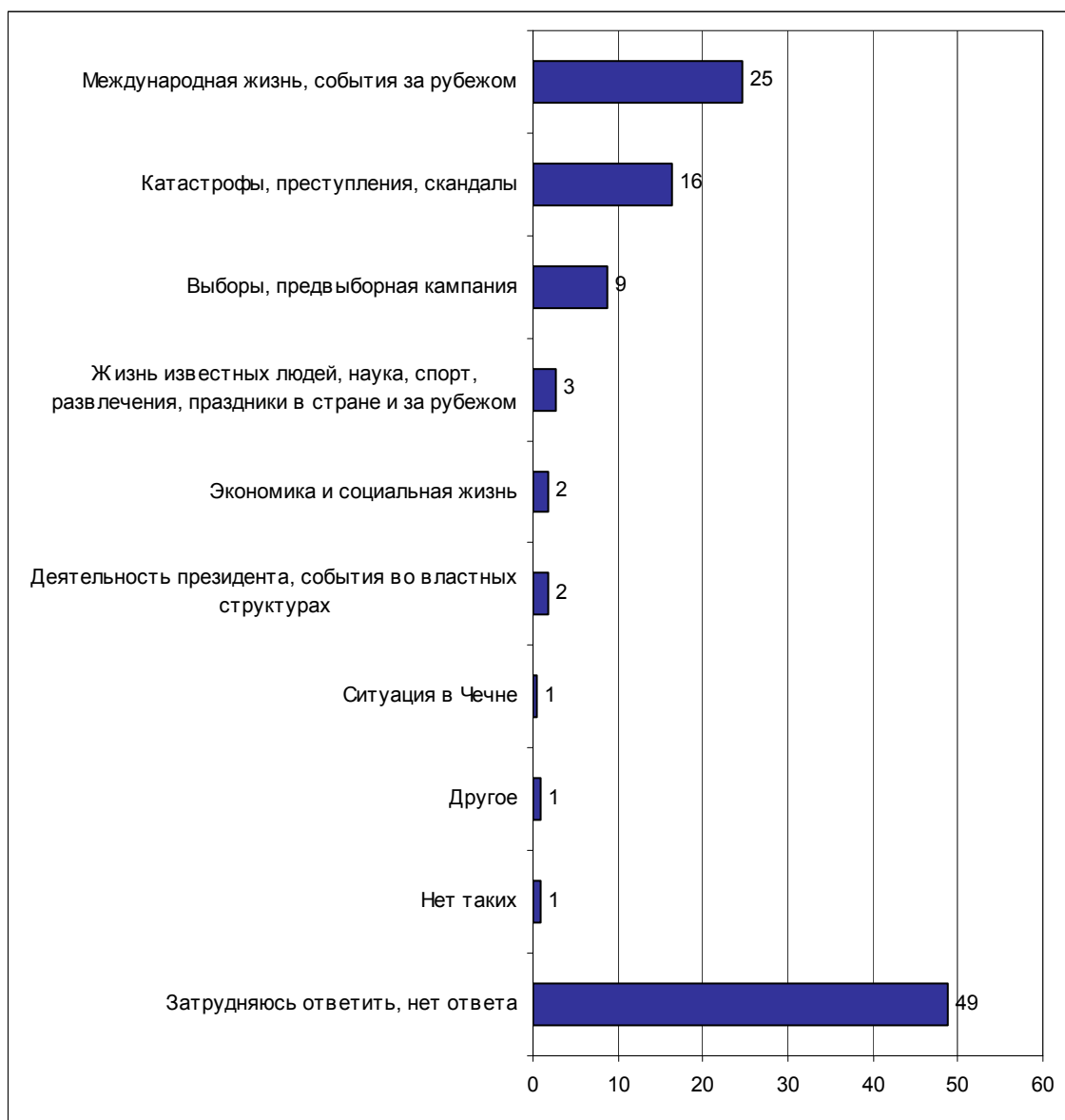
(в % от числа опрошенных по России)

Экономика, социальная сфера	2
<ul style="list-style-type: none"> • <i>"Возврата к пересмотру приватизации не будет"; "он говорит, что не надо возвращаться к закону о приватизации"; "он отрицает пересмотр приватизации: никогда не будет пересмотра приватизации! Получается, он отрицает то, что сделали негативное олигархи, – они уже и так нажились, их пора уже всех в тюрьму сажать!"; "заповедные места отдать под коттеджи"; "инфляция, не поднял сельское хозяйство"; "не добавляет детские пособия и пенсии"; "большая плата за детский сад, маленькое пособие"; "пенсию добавил по 30 рублей"; "подняли цены на квартплату"; "Путин говорит, что за два года улучшилась жизнь простого человека, а где это? что-то не видно"; "сказал, что можно прожить на прожиточный минимум".</i> 	
Внутренняя политика	2
<ul style="list-style-type: none"> • <i>"Беседа с журналистами – ответ на вопрос, будет ли баллотироваться"; "высказывание о драке Жириновского в положительном ключе"; "выступление Путина – открытая агитация"; "Думу больно хвалил"; "его призыв голосовать за «Единую Россию» – он нарушил Конституцию"; "контроль за выполнением законов на местах слишком мал"; "мало борется с преступностью"; "он агитирует за «Единую Россию» открыто"; "он играет на публику перед выборами, его дергают за веревочки – это разве может понравиться?!"; "плохая исполнительная власть – не исполняют его распоряжения или указания"; "то, что он поддержал ЮКОС".</i> 	
События в Чечне, борьба с терроризмом	<1
<ul style="list-style-type: none"> • <i>"Продолжается война в Чечне".</i> 	
Внешняя политика	<1
<ul style="list-style-type: none"> • <i>"Действия в Грузии"; "отношение к Грузии"; "его обещание премьер-министру Израиля Шарону об изменении курса"; "пытается поддакивать американцам".</i> 	
Другое	1
<ul style="list-style-type: none"> • <i>"Все, что он говорит, не нравится"; "лишняя болтовня"; "надо быть пожестче"; "не нравится его слэнг"; "неопределенность в его позициях, непонятно, за кого он и за что"; "от него ничего не зависит".</i> 	
Нет таких	3
<ul style="list-style-type: none"> • <i>"В общем-то мне все нравится в нем"; "все о'кей"; "все хорошо, все правильно"; "не было"; "не было таких"; "нет".</i> 	
Затрудняюсь ответить, нет ответа	91

События недели



Открытый вопрос: Какие события прошедшей недели, о которых сообщалось в средствах массовой информации, больше всего заинтересовали Вас, привлекли Ваше внимание?



Суждения респондентов

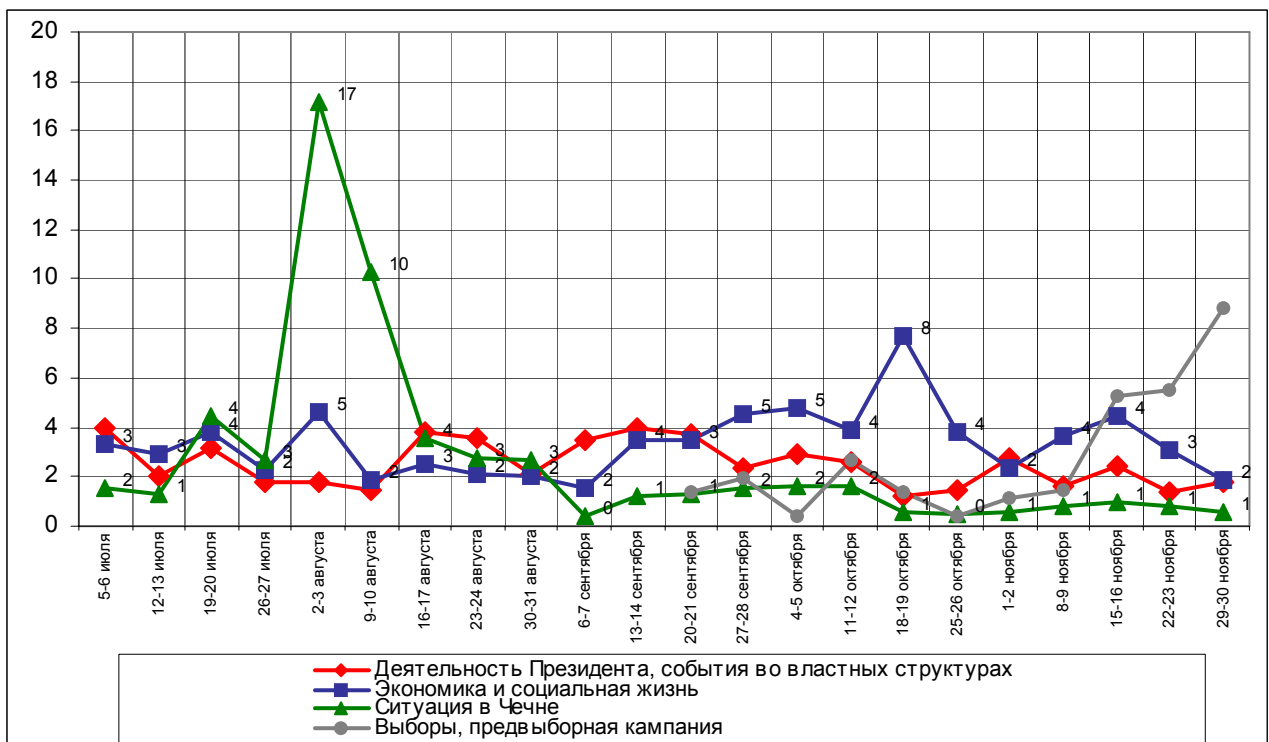
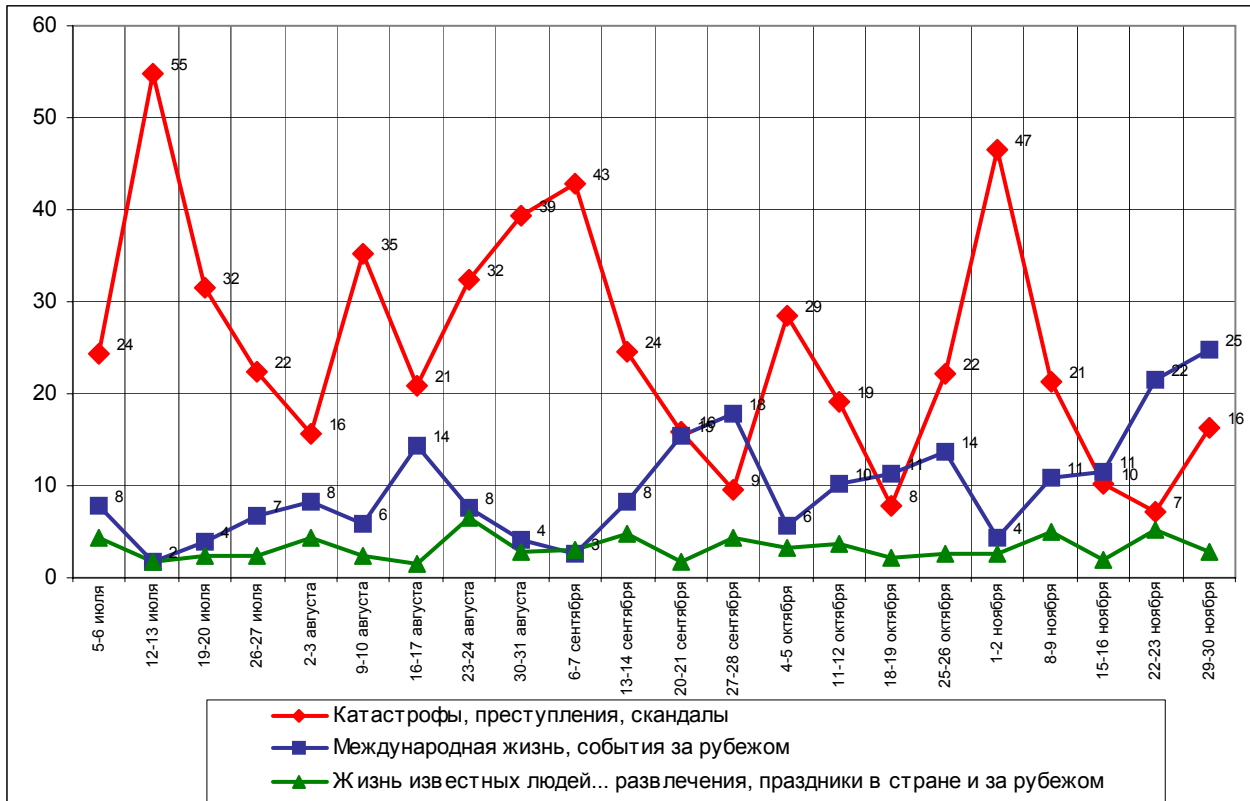
(в % от числа опрошенных по России)

Международная жизнь, события за рубежом	25
Обстановка в Грузии	21
<ul style="list-style-type: none"> • <i>"«Бархатная революция» в Грузии"; "грузинские выборы и их результат"; "грузинские события: передача власти от Шеварднадзе другой кандидатуре, но точно с такими же взглядами – непонятно тогда, зачем все это было заварено, если взгляды у этих сторон идентичны?"; "Грузия – государственный переворот"; "Грузия – уход Шеварднадзе"; "Грузия – хорошо, что кончилось вроде без кровопролития"; "переворот власти в Грузии – понравилась сплоченность грузинского народа в требовании смены руководства".</i> 	
Ситуация в Ираке	2
<ul style="list-style-type: none"> • <i>"Буш внезапно прилетел в Ирак, поздравил всех с Днем благодарения"; "Буш на два часа в Ирак прилетал"; "в Ираке взрывают"; "события в Ираке"; "теракт в Ираке".</i> 	
Теракт в Турции	2
<ul style="list-style-type: none"> • <i>"В Турции взрывы"; "взрыв в Турции – опять терроризм, погибли люди"; "терракты в Стамбуле"; "теракт в Турции".</i> 	
Другие зарубежные события	1
<ul style="list-style-type: none"> • <i>"«АН-26» самолет в Нигерии упал"; "в Конго упал самолет – 72 человека погибли"; "взрывы в Индии"; "гибель полицейских в Италии"; "дипломатическая деятельность Путина"; "на границе Украины поставили заслон"; "о геноциде русских в Прибалтике".</i> 	
Катастрофы, преступления, скандалы	16
Пожары в РУДН в Москве и Красноярской академии цветных металлов	14
<ul style="list-style-type: none"> • <i>"В Москве общага горела, погибло много человек"; "взрыв в Университете дружбы народов – очень потрясло такое событие"; "Москва, Красноярск – студенты горят"; "пожар в Академии цветмета"; "пожар в Красноярске"; "пожар в «Лумумбе»"; "пожар в Москве в общежитии, в Красноярске в общежитии цветных металлов"; "пожар в Москве и Красноярске"; "пожар в РУДН"; "пожар в студенческом общежитии в Москве – много людей погибло".</i> 	
Взрывы, аварии, катастрофы	2
<ul style="list-style-type: none"> • <i>"Автобус столкнулся с поездом в Марий Эл"; "взрыв в Кургане"; "взрывы"; "взрывы, гибель людей"; "катастрофы, крушения"; "на шахте трагедия"; "разбился самолет".</i> 	
Криминальные события и их раскрытие	1
<ul style="list-style-type: none"> • <i>"Убийства"; "Грызлов поймал полковников-взяточников"; "многочисленные убийства в Твери"; "рост преступности".</i> 	
Природные явления, катаклизмы, стихийные бедствия	<1
<ul style="list-style-type: none"> • <i>"Землетрясение в Горном Алтае, по радио передают"; "... землетрясение в Северобайкальске"; "обещали сильный мороз"; "похолодание".</i> 	
Выборы, предвыборная кампания	9
<ul style="list-style-type: none"> • <i>"Активная подготовка к выборам"; "все политики обещают много хорошего – заслушаешься"; "выборы, дебаты"; "дебаты между лидерами"; "дебаты партий о выборах"; "очень много вранья в предвыборной кампании"; "по телевидению одни выборы"; "предвыборная трескотня"; "предвыборные баталии"; "предвыборные дебаты политических деятелей, их руководителей"; "предвыборные дебаты – интересно"; "теледебаты между депутатами – жутко много агитации"; "теледебаты: споры, драки – просто удивительно"; "теледебаты: «Яблоко», КППРФ, ЛДПР, СПС".</i> 	

Жизнь известных людей, наука, спорт, развлечения, праздники в стране и за рубежом	3
Спорт	2
<ul style="list-style-type: none"> • <i>"Бахтов выиграл в мировом чемпионате по боксу"; "«Локомотив» выиграл у «Динамо»"; "победа «Локомотива» над «Динамо-Киев»"; "сборная России вышла на чемпионат Европы"; "«Спартак» пробился в 1/16 кубка УЕФА"; "футбол – кубки"; "футбольная игра «Локомотив» – «Динамо»"; "фигурное катание, конкурс бальных танцев"; "чемпионат по бальным танцам".</i> 	1
Жизнь известных людей, наука, развлечения, праздники в стране и за рубежом	1
<ul style="list-style-type: none"> • <i>"Волочкова в Пермь приезжает"; "выставка Башкирии в Москве"; "День матери"; "на Северном Кавказе изобрели прибор – видит под землей"; "придуман аппарат, заменяющий печень".</i> 	
Экономика и социальная жизнь	2
Социально-экономические проблемы	1
<ul style="list-style-type: none"> • <i>"Владивосток – проблемы с водой"; "во Владивостоке нет отопления"; "плохие коммунальные услуги"; "поднимают тарифы на водоснабжение"; "... люди во Владивостоке без воды"; "упал доллар".</i> 	
Решение социально-экономических проблем населения	1
<ul style="list-style-type: none"> • <i>"Повышение пенсии"; "прибавка к пенсии на 5%"; "снизили цены на проезд в поездах"; "у нас во дворах сделали дорогу – кто сделал, это хотелось бы узнать, чтобы по возможности проголосовать"; "установление света в подъездах"; "учителям пособие".</i> 	
Деятельность президента, события во властных структурах	2
Выступления, действия В. Путина	1
<ul style="list-style-type: none"> • <i>"Встреча Путина с работниками культуры"; "выступление Путина в правительстве"; "мнение Путина о составе новой Думы"; "продление срока смены паспортов по просьбе президента"; "Путин посетил библиотеку...".</i> 	
Выступления, действия политиков; назначения, отставки, награждения	1
<ul style="list-style-type: none"> • <i>"Выступление Жириновского"; "выступление Зюганова"; "выступление Райкова"; "Глазьев дал Жириновскому в глаз"; "закончила работать Госдума 3-го созыва"; "отставка Чубайса"; "программа, где рассказывалось о Зюганове, куда уходят партийные деньги".</i> 	
Ситуация в Чечне	1
<ul style="list-style-type: none"> • <i>"Чечня – не могут навести порядок"; "мирное урегулирование в Чечне"; "Чечня".</i> 	
Нет таких	1
<ul style="list-style-type: none"> • <i>"Нет таких"; "никакие"; "ничего"; "ничего не заинтересовало".</i> 	
Другое	1
<ul style="list-style-type: none"> • <i>"Все политические события"; "выборы ректора в институте"; "каждый день случается что-то – у меня просто не хватает нервов на это"; "теракты"; "теракты, заложники"; "Ходорковский убежал за границу".</i> 	
Затрудняюсь ответить, нет ответа	49

Динамика

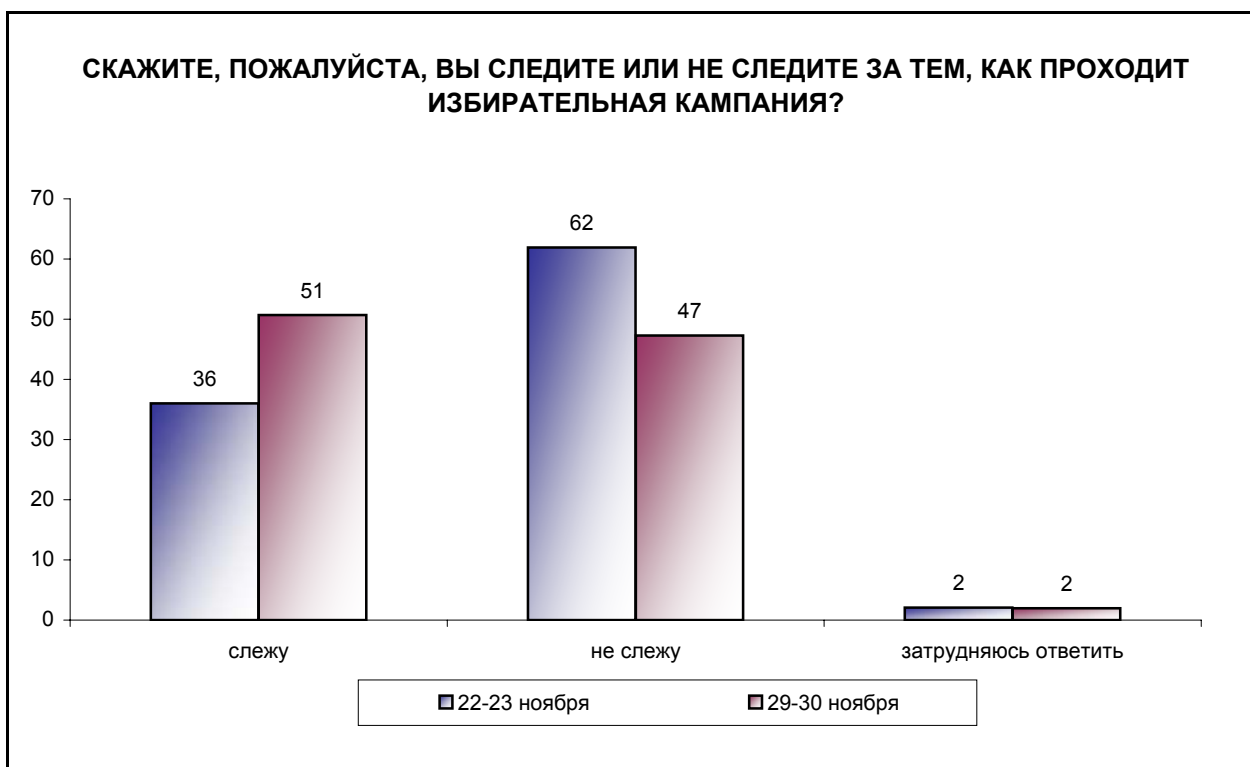
Россия



Избирательная кампания: партии



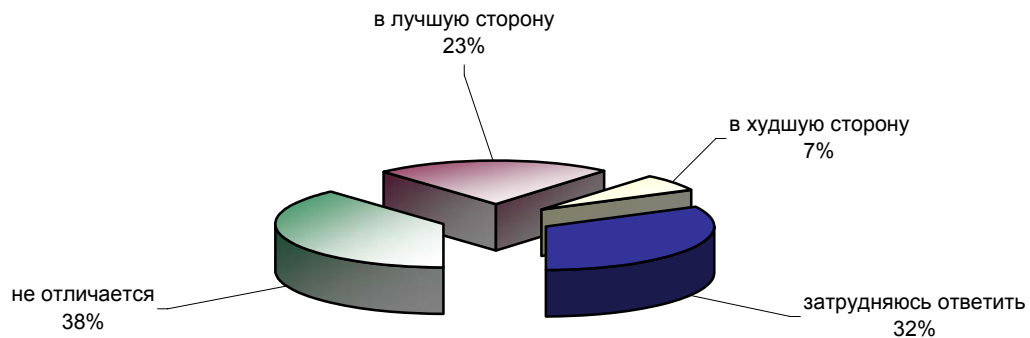
Опрос населения



СКАЖИТЕ, ПОЖАЛУЙСТА, ИЗБИРАТЕЛЬНАЯ КАМПАНИЯ КАКОЙ ПАРТИИ ВАМ БОЛЬШЕ ВСЕГО ПОНРАВИЛАСЬ / НЕ ПОНРАВИЛАСЬ? (Карточка, один ответ.)



**КАК ВАМ КАЖЕТСЯ, НЫНЕШНЯЯ ИЗБИРАТЕЛЬНАЯ КАМПАНИЯ ОТЛИЧАЕТСЯ
ИЛИ НЕ ОТЛИЧАЕТСЯ ОТ ИЗБИРАТЕЛЬНОЙ КАМПАНИИ 1999 ГОДА? И ЕСЛИ ОТЛИЧАЕТСЯ,
ТО В ЛУЧШУЮ ИЛИ В ХУДШУЮ СТОРОНУ?**



Опрос по России, 3000 респондентов	Все опрошенные	Голосовали бы за партию...			Голосовали бы за...		Адаптация			Пол		Возраст			Образование				Доход на чл. семьи			Тип населенного пункта				Федеральные округа						
		Единая Россия	КПРФ	другая партия	Путин	Зюганов	оптимисты адаптированные	пессимисты неадаптированные	пессимисты	мужчины	женщины	18 - 35 лет	36 - 54 лет	55 лет и старше	ниже среднего	среднее общее	среднее специальное	высшее	до 1000 руб.	1000 - 2000 руб.	более 2000 руб.	мегаполисы	большого города	малого города	села	Центральный	Северо-Западный	Южный	Приволжский	Уральский	Сибирский	Дальневосточный
Доли групп (%)	100	30	16	23	48	12	27	32	39	47	53	31	37	32	19	37	33	11	27	38	24	12	17	37	29	27	9	15	22	9	15	4

СКАЖИТЕ, ПОЖАЛУЙСТА, ВЫ СЛЕДИТЕ ИЛИ НЕ СЛЕДИТЕ ЗА ТЕМ, КАК ПРОХОДИТ ИЗБИРАТЕЛЬНАЯ КАМПАНИЯ?

слежу	51	55	62	64	53	62	48	57	48	52	50	40	51	60	49	48	53	58	49	55	53	48	48	49	54	54	46	50	50	38	56	49
не слежу	47	44	37	34	46	38	50	41	50	47	48	57	47	38	49	50	45	42	49	43	44	52	50	48	44	44	53	49	47	57	43	46
затрудняюсь ответить	2	1	1	2	1	0	2	2	2	2	2	2	2	2	2	2	2	0	2	2	3	1	2	2	2	2	1	1	3	5	0	5

СКАЖИТЕ, ПОЖАЛУЙСТА, ИЗБИРАТЕЛЬНАЯ КАМПАНИЯ КАКОЙ ПАРТИИ ВАМ БОЛЬШЕ ВСЕГО ПОНРАВИЛАСЬ? (Карточка. Один ответ.)

"Политическая партия "Единая Россия" (Б.Грызлов, С.Шойгу, Ю.Лужков)	16	43	3	5	26	2	20	18	13	14	18	16	20	13	12	17	18	16	21	16	16	13	23	15	15	15	13	19	19	14	16	15
"Коммунистическая партия Российской Федерации (КПРФ)" (Г.Зюганов, Н.Кондратенко, Н.Харитонов)	9	0	48	2	2	48	4	9	12	9	8	2	7	17	20	6	5	8	8	14	2	5	6	8	13	7	2	12	12	12	8	0
"ЛДПР" (В.Жириновский, А.Островский, И.Лебедев)	8	3	5	21	5	6	10	7	7	10	5	11	8	4	5	11	6	5	8	6	9	5	6	8	10	9	9	7	4	9	10	6
"Родина" ("Народно-патриотический союз") (С.Глазьев, Д.Рогозин, В.Варенников)	5	4	3	11	5	3	4	6	4	5	4	3	6	6	2	5	6	7	2	5	7	7	5	4	4	9	5	3	1	2	6	4
"Союз правых сил" (Б.Немцов, И.Хакамада, А.Чубайс)	3	2	1	8	4	1	5	4	1	2	3	5	2	2	2	3	3	4	2	3	4	2	2	3	3	3	2	2	4	2	2	4
Российская демократическая партия "Яблоко" (Г.Явлинский, В.Лукин, И.Артемьев)	2	1	2	6	2	3	3	2	2	4	1	1	3	2	0	2	3	5	1	3	4	1	0	3	3	4	1	1	2	1	1	11
"Аграрная партия России" (М.Лапшин, А.Назарчук, А.Чепа)	2	2	1	4	3	2	1	3	2	3	2	1	2	4	4	2	2	2	2	3	2	0	3	3	2	1	2	2	4	0	3	2
"Российская партия пенсионеров и Партия социальной справедливости" (В.Кишенин, Г.Зеленчукова, Д.Сенюков)	1	1	1	3	1	1	1	1	1	1	1	0	1	2	1	1	1	2	0	2	2	1	2	1	1	0	2	1	1	2	1	4
"Партия возрождения России - Российская партия жизни" (Г.Селезнев, С.Миронов, В.Терешкова)	1	0	1	3	0	2	0	2	1	1	1	1	1	1	1	1	1	0	1	1	1	0	0	1	2	1	0	2	1	1	0	1
"За Русь Святую" (С.Попов, А.Куимов, И.Шаталов)	0	0	0	1	1	0	1	0	0	0	0	0	0	1	1	1	0	0	1	0	1	0	1	0	0	0	0	1	0	0	0	0

**Опрос по России,
3000 респондентов**

	Все опрошенные	Голосовали бы за партию...			Голосовали бы за...		Адаптация			Пол		Возраст			Образование				Доход на чл. семьи			Тип населенного пункта				Федеральные округа						
		Единая Россия	КПРФ	другая партия	Путин	Зюганова	оптимисты адаптированные	пессимисты неадаптированные	пессимисты	мужчины	женщины	18 - 35 лет	36 - 54 лет	55 лет и старше	ниже среднего	среднее общее	среднее специальное	высшее	до 1000 руб.	1000 - 2000 руб.	более 2000 руб.	мегаполисы	бол.города	мал.города	села	Центральный	Северо-Западный	Южный	Приволжский	Уральский	Сибирский	Дальневосточный
Доли групп (%)	100	30	16	23	48	12	27	32	39	47	53	31	37	32	19	37	33	11	27	38	24	12	17	37	29	27	9	15	22	9	15	4
"Народная партия Российской Федерации" (Г.Райков, Г.Трошев, Н.Державин)	0	0	0	1	0	0	0	0	0	0	0	0	0	0	0	0	0	0	0	1	0	0	0	0	0	0	1	0	0	0	0	0
"Новый курс - Автомобильная Россия" (В.Похмелкин, Б.Федоров, Л.Ольшанский)	0	0	0	0	0	0	1	0	0	0	0	0	0	0	0	0	1	0	0	0	1	0	0	0	0	0	0	0	0	1	0	0
"Единение" (К.Петров, В.Грибов, Д.Полторацкий)	0	0	0	0	0	0	0	0	0	0	0	0	0	0	0	0	0	0	0	0	0	0	0	0	0	0	0	0	0	0	0	2
"Объединенная российская партия "Русь" (В.Бурков, Л.Русанова, В.Медведев)	0	0	0	0	0	0	0	0	0	0	0	0	0	0	0	0	0	0	0	0	0	1	0	0	0	0	0	0	0	0	1	0
"Истинные патриоты России" (М.Раджабов, К.Токаев, З.Раджабов)	0	0	0	0	0	0	0	0	0	0	0	0	0	0	0	0	1	0	0	0	0	0	0	0	0	0	0	1	0	0	0	0
Народно-республиканская партия России (Э.Балтин, В.Кушнеренко, В.Павлов)	0	0	0	0	0	0	0	0	0	0	0	0	0	0	0	0	0	0	0	0	0	0	0	0	0	0	0	0	0	1	0	0
"Великая Россия - Евразийский союз" (П.Бородин, Р.Аушев, Л.Ивашов)	0	0	0	0	0	0	0	0	0	0	0	0	0	0	0	0	0	0	0	0	0	0	0	0	0	0	0	0	0	0	0	0
"Развитие предпринимательства" (И.Грачев, О.Дмитриева, А.Нечаев)	0	0	0	0	0	0	0	0	0	0	0	0	0	0	0	0	0	0	0	0	0	0	0	0	0	0	0	0	0	0	0	0
"Российская конституционно-демократическая партия" (В.Волков, И.Алферова, А.Котенев)	0	0	0	0	0	0	0	0	0	0	0	0	0	0	0	0	0	0	0	0	0	0	0	0	0	0	0	0	0	0	0	0
Российская экологическая партия "Зеленые" (А.Панфилов, В.Игнатов, В.Евстафьев)	0	0	0	0	0	0	0	0	0	0	0	0	0	0	0	0	0	0	0	0	0	0	0	0	0	0	0	0	0	0	0	0
"Демократическая партия России" (В.Подопригора, М.Кислюк, Г.Пушко)	0	0	0	0	0	0	0	0	0	0	0	0	0	0	0	0	0	0	0	0	0	0	0	0	0	0	0	0	0	0	0	0
"Партия СЛОН" (В.Игрунов, Н.Латыпов, А.Шаромов)	0	0	0	0	0	0	0	0	0	0	0	0	0	0	0	0	0	0	0	0	0	0	0	0	0	0	0	0	0	0	0	0
"Партия мира и единства (ПМЕ)"(С.Умалатова, В.Степанов, Е.Ищенко)	0	0	0	0	0	0	0	0	0	0	0	0	0	0	0	0	0	0	0	0	0	0	0	0	0	0	0	0	0	0	0	0
затрудняюсь ответить	51	43	34	33	50	34	49	47	55	49	53	57	49	48	52	51	52	49	53	45	52	63	49	52	47	48	60	49	52	54	52	51

**Опрос по России,
3000 респондентов**

	Все опрошенные	Голосовали бы за партию...			Голосовали бы за...		Адаптация			Пол		Возраст			Образование				Доход на чл. семьи			Тип населенного пункта				Федеральные округа						
		Единая Россия	КПРФ	другая партия	Путин	Зюганов	оптимисты адаптированные	пессимисты неадаптированные	пессимисты	мужчины	женщины	18 - 35 лет	36 - 54 лет	55 лет и старше	ниже среднего	среднее общее	среднее специальное	высшее	до 1000 руб.	1000 - 2000 руб.	более 2000 руб.	мегаполисы	большого города	малого города	села	Центральный	Северо-Западный	Южный	Приволжский	Уральский	Сибирский	Дальневосточный
Доли групп (%)	100	30	16	23	48	12	27	32	39	47	53	31	37	32	19	37	33	11	27	38	24	12	17	37	29	27	9	15	22	9	15	4

А ИЗБИРАТЕЛЬНАЯ КАМПАНИЯ КАКОЙ ПАРТИИ ВАМ БОЛЬШЕ ВСЕГО НЕ ПОНРАВИЛАСЬ? (Карточка. Один ответ.)

"ЛДПР" (В.Жириновский, А.Островский, И.Лебедев)	13	17	13	17	14	16	16	13	12	11	14	13	16	10	10	11	16	16	13	12	18	10	19	10	15	15	10	11	13	6	17	16
"Союз правых сил" (Б.Немцов, И.Хакамада, А.Чубайс)	7	7	17	9	6	15	4	7	10	9	6	3	8	9	7	7	7	8	8	9	6	5	5	8	8	11	3	6	6	6	6	9
"Коммунистическая партия Российской Федерации (КПРФ)" (Г.Зюганов, Н.Кондратенко, Н.Харитонов)	6	8	0	11	7	1	8	6	5	7	5	6	7	5	4	7	6	6	5	6	7	6	8	5	6	5	7	9	4	5	7	9
Российская демократическая партия "Яблоко" (Г.Явлинский, В.Лукин, И.Артемьев)	3	4	0	4	3	0	4	3	2	3	3	3	2	2	3	3	2	2	4	4	4	4	4	2	2	3	4	4	2	4	2	3
"Политическая партия "Единая Россия" (Б.Грызлов, С.Шойгу, Ю.Лужков)	2	0	7	4	1	7	3	3	2	2	2	1	2	4	4	1	1	5	1	3	2	3	3	1	3	3	3	2	1	1	2	5
"Истинные патриоты России" (М.Раджабов, К.Токаев, З.Раджабов)	1	1	2	3	1	2	2	2	1	1	1	2	1	1	0	2	1	0	2	1	1	0	0	1	3	2	0	3	1	2	0	0
"За Русь Святую" (С.Попов, А.Куимов, И.Шаталов)	1	0	1	2	1	2	2	1	0	1	1	1	1	1	0	1	3	1	1	1	1	0	2	1	1	1	1	3	0	1	1	0
"Новый курс - Автомобильная Россия" (В.Похмелкин, Б.Федоров, Л.Ольшанский)	1	0	1	1	0	2	1	1	1	1	1	1	1	0	1	1	1	0	1	0	1	0	1	1	1	0	0	2	1	0	2	1
"Великая Россия - Евразийский союз" (П.Бородин, Р.Аушев, Л.Ивашов)	1	0	2	1	0	2	0	1	1	1	0	0	0	1	0	0	2	0	0	1	2	1	2	0	1	2	0	0	0	0	1	0
"Родина" ("Народно-патриотический союз") (С.Глазьев, Д.Рогозин, В.Варенников)	1	1	1	1	0	2	1	0	0	0	1	1	0	0	0	1	0	2	0	1	0	0	0	1	0	0	0	0	1	2	0	0
"Партия мира и единства (ПМЕ)"(С.Умалатова, В.Степанов, Е.Ищенко)	0	0	2	0	0	3	0	1	0	1	0	0	1	1	0	0	2	0	1	0	0	0	1	0	0	0	0	0	0	3	1	0
"Единение" (К.Петров, В.Грибов, Д.Полторацкий)	0	0	2	0	0	3	0	0	1	0	0	0	0	1	1	0	0	0	0	1	0	0	1	1	0	0	0	1	1	0	0	0
"Народная партия Российской Федерации" (Г.Райков, Г.Трошев, Н.Державин)	0	0	0	0	0	0	0	0	0	0	0	0	0	0	0	0	0	0	0	1	0	0	1	0	0	0	0	1	0	1	0	0
"Аграрная партия России" (М.Лапшин, А.Назарчук, А.Чепа)	0	0	0	1	0	0	0	1	0	0	0	0	0	0	0	0	1	0	0	0	0	0	0	0	0	0	0	1	0	0	0	0

Опрос по России, 3000 респондентов	Все опрошенные	Голосовали бы за партию...			Голосовали бы за...		Адаптация			Пол		Возраст			Образование				Доход на чл. семьи			Тип населенного пункта				Федеральные округа											
		Единая Россия	КПРФ	другая партия	Путин	Зюганов	оптимисты	адаптированные	пессимисты	неадаптированные	пессимисты	мужчины	женщины	18 - 35 лет	36 - 54 лет	55 лет и старше	ниже среднего	среднее общее	среднее специальное	высшее	до 1000 руб.	1000 - 2000 руб.	более 2000 руб.	мегаполисы	большого города	малого города	села	Центральный	Северо-Западный	Южный	Приволжский	Уральский	Сибирский	Дальневосточный			
Доли групп (%)	100	30	16	23	48	12	27	32	39	47	53	31	37	32	19	37	33	11	27	38	24	12	17	37	29	27	9	15	22	9	15	4					
"Партия СЛОН" (В.Игрунов, Н.Латыпов, А.Шаромов)	0	0	0	1	0	0	0	0	0	0	0	1	0	0	0	0	0	1	0	0	0	0	0	0	0	0	0	1	0	0	0	1	0				
"Партия возрождения России - Российская партия жизни" (Г.Селезнев, С.Миронов, В.Терешкова)	0	0	0	1	0	0	1	0	0	0	0	0	0	0	0	0	0	0	0	0	1	0	0	0	0	0	0	2	0	0	0	0	0				
"Объединенная российская партия "Русь" (В.Бурков, Л.Русанова, В.Медведев)	0	0	0	0	0	0	1	0	0	0	0	0	0	0	0	0	0	0	0	0	0	1	0	0	0	0	0	0	0	0	0	0	0				
"Развитие предпринимательства" (И.Грачев, О.Дмитриева, А.Нечаев)	0	0	0	1	0	0	0	0	0	0	0	0	0	0	1	0	0	0	1	0	0	0	0	0	0	1	0	0	0	0	0	0	0				
"Демократическая партия России" (В.Подопригора, М.Кислюк, Г.Пушко)	0	0	0	0	0	0	0	0	0	0	0	0	0	0	0	0	0	0	0	0	0	0	0	0	0	0	0	0	0	0	0	1	0				
Народно-республиканская партия России (Э.Балтин, В.Кушнеренко, В.Павлов)	0	0	0	0	0	0	0	0	0	0	0	0	0	0	0	0	0	0	0	0	0	0	0	0	0	0	0	0	0	0	0	0	0				
Российская экологическая партия "Зеленые" (А.Панфилов, В.Игнатов, В.Евстафьев)	0	0	0	0	0	0	0	0	0	0	0	0	0	0	0	0	0	0	0	0	0	0	0	0	0	0	0	0	0	0	0	0	0				
"Российская партия пенсионеров и Партия социальной справедливости" (В.Кишенин, Г.Зеленчукова, Д.Сенюков)	0	0	0	0	0	0	0	0	0	0	0	0	0	0	0	0	0	0	0	0	0	0	0	0	0	0	0	0	0	0	0	0	0				
"Российская конституционно-демократическая партия" (В.Волков, И.Алферова, А.Котенев)	0	0	0	0	0	0	0	0	0	0	0	0	0	0	0	0	0	0	0	0	0	0	0	0	0	0	0	0	0	0	0	0	0				
затрудняюсь ответить	62	61	49	45	64	46	58	61	64	61	63	66	59	62	66	64	61	54	65	60	56	69	53	68	58	57	69	58	69	69	59	57					
КАК ВАМ КАЖЕТСЯ, НЫНЕШНЯЯ ИЗБИРАТЕЛЬНАЯ КАМПАНИЯ ОТЛИЧАЕТСЯ ИЛИ НЕ ОТЛИЧАЕТСЯ ОТ ИЗБИРАТЕЛЬНОЙ КАМПАНИИ 1999 ГОДА? И ЕСЛИ ОТЛИЧАЕТСЯ, ТО В ЛУЧШУЮ ИЛИ В ХУДШУЮ СТОРОНУ?																																					
не отличается	38	35	41	37	33	45	33	38	42	39	38	34	39	41	37	39	39	35	41	37	41	44	38	36	40	33	40	41	39	40	41	41					
в лучшую сторону	23	31	26	27	28	21	30	26	16	23	23	20	28	20	16	20	27	32	22	23	26	20	22	27	18	26	23	26	21	13	22	26					
в худшую сторону	7	5	10	8	5	10	7	6	7	7	7	5	6	9	7	5	7	9	5	8	6	8	5	6	7	9	3	3	7	11	4	6					
затрудняюсь ответить	32	28	24	29	33	24	30	30	35	32	33	40	27	31	40	36	27	23	32	32	28	29	35	31	35	32	34	30	33	36	33	27					

**Опрос по Москве,
1200 респондентов**

	Все опрошенные	Голосовали бы за партию...			Голосовал и бы за...		Адаптация			Пол		Возраст			Образование			Доход на чл. семьи				
		Единая Россия	КПРФ	другая партия	Путин	Зюганова	оптимисты	адаптированные	пессимисты	неадаптированные	пессимисты	мужчины	женщины	18 - 35 лет	36 - 54 лет	55 лет и старше	ниже среднего	среднее общее	среднее специальное	высшее	до 1000 руб.	1000 - 2000 руб.
Доли групп (%)	100	30	7	34	47	5	33	34	31	49	51		30	40	30	8	25	31	35	3	16	60

СКАЖИТЕ, ПОЖАЛУЙСТА, ВЫ СЛЕДИТЕ ИЛИ НЕ СЛЕДИТЕ ЗА ТЕМ, КАК ПРОХОДИТ ИЗБИРАТЕЛЬНАЯ КАМПАНИЯ?

слежу	58	55	70	74	55	77	57	62	57	65	52	47	58	70	63	57	56	65	34	63	60
не слежу	40	44	24	26	43	19	42	38	41	34	47	52	40	29	35	48	43	34	60	35	39
затрудняюсь ответить	1	1	6	1	1	4	1	1	2	2	1	1	2	2	1	1	1	2	6	3	1

СКАЖИТЕ, ПОЖАЛУЙСТА, ИЗБИРАТЕЛЬНАЯ КАМПАНИЯ КАКОЙ ПАРТИИ ВАМ БОЛЬШЕ ВСЕГО ПОНРАВИЛАСЬ? (Карточка. Один ответ.)

"Политическая партия "Единая Россия" (Б.Грызлов, С.Шойгу, Ю.Лужков)	14	36	4	5	20	0	19	13	10	11	16	14	14	13	17	17	14	11	18	17	14
"Родина" ("Народно-патриотический союз") (С.Глазьев, Д.Рогозин, В.Варенников)	9	2	6	22	9	22	5	8	16	10	9	4	10	14	9	4	11	12	5	8	11
Российская демократическая партия "Яблоко" (Г.Явлинский, В.Лукин, И.Артемьев)	6	2	0	14	2	0	5	6	6	8	4	3	6	9	1	6	3	10	1	8	7
"ЛДПР" (В.Жириновский, А.Островский, И.Лебедев)	4	2	3	4	3	0	4	3	5	6	3	7	3	2	4	5	4	4	3	3	4
"Союз правых сил" (Б.Немцов, И.Хакамада, А.Чубайс)	4	1	0	9	4	0	6	4	1	3	5	7	3	2	0	4	2	6	0	2	5
"Коммунистическая партия Российской Федерации (КПРФ)" (Г.Зюганов, Н.Кондратенко, Н.Харитонов)	4	1	45	1	2	29	3	4	5	5	2	1	2	9	10	3	4	3	0	6	5
"Аграрная партия России" (М.Лапшин, А.Назарчук, А.Чепа)	1	0	3	1	1	0	1	1	2	1	1	1	0	3	5	0	1	1	0	3	1
"Новый курс - Автомобильная Россия" (В.Похмелькин, Б.Федоров, Л.Ольшанский)	1	0	3	2	1	4	2	0	1	2	0	2	1	0	0	1	1	1	0	0	1
"Российская партия пенсионеров и Партия социальной справедливости" (В.Кишенин, Г.Зеленчукова, Д.Сенюков)	1	0	3	2	1	4	0	1	1	1	0	0	1	2	1	1	1	1	0	3	1
"Партия возрождения России - Российская партия жизни" (Г.Селезнев, С.Миронов, В.Терешкова)	0	1	0	0	1	0	1	0	0	0	0	1	0	0	0	1	0	0	0	0	1
"Единение" (К.Петров, В.Грибов, Д.Полторацкий)	0	1	1	0	1	0	0	0	1	1	0	0	1	0	1	0	1	0	0	0	0
"За Русь Святую" (С.Попов, А.Куимов, И.Шаталов)	0	1	0	0	0	0	0	0	1	0	0	0	0	0	0	1	0	0	0	0	1

**Опрос по Москве,
1200 респондентов**

	Все опрошенные	Голосовали бы за партию...			Голосовал и бы за...		Адаптация			Пол		Возраст			Образование			Доход на чл. семьи			
		Единая Россия	КПРФ	другая партия	Путин	Зюганова	оптимисты	адаптированные пессимисты	неадаптированные пессимисты	мужчины	женщины	18 - 35 лет	36 - 54 лет	55 лет и старше	ниже среднего	среднее общее	среднее специальное	высшее	до 1000 руб.	1000 - 2000 руб.	более 2000 руб.
Доли групп (%)	100	30	7	34	47	5	33	34	31	49	51	30	40	30	8	25	31	35	3	16	60
Народно-республиканская партия России (Э.Балтин, В.Кушнеренко, В.Павлов)	0	0	0	0	0	4	0	1	0	1	0	0	0	1	1	0	0	1	0	0	0
"Великая Россия - Евразийский союз" (П.Бородин, Р.Аушев, Л.Ивашов)	0	0	0	0	0	0	0	0	0	0	0	0	0	0	1	0	0	0	0	0	0
"Развитие предпринимательства" (И.Грачев, О.Дмитриева, А.Нечаев)	0	0	0	0	0	0	0	0	0	0	0	0	0	0	0	0	0	0	0	0	0
"Объединенная российская партия "Русь" (В.Бурков, Л.Русанова, В.Медведев)	0	0	0	0	0	0	0	0	0	0	0	0	0	0	0	0	0	0	0	0	0
Российская экологическая партия "Зеленые" (А.Панфилов, В.Игнатов, В.Евстафьев)	0	0	0	0	0	0	0	0	0	0	0	0	0	0	0	0	0	0	0	0	0
"Народная партия Российской Федерации" (Г.Райков, Г.Трошев, Н.Державин)	0	0	0	0	0	0	0	0	0	0	0	0	0	0	0	0	0	0	1	0	0
"Истинные патриоты России" (М.Раджабов, К.Токаев, З.Раджабов)	0	0	0	0	0	0	0	0	0	0	0	0	0	0	0	0	0	0	0	0	0
"Демократическая партия России" (В.Подопригора, М.Кислюк, Г.Пушко)	0	0	0	0	0	0	0	0	0	0	0	0	0	0	0	0	0	0	0	0	0
"Партия СЛОН" (В.Игрунов, Н.Латыпов, А.Шаромов)	0	0	0	0	0	0	0	0	0	0	0	0	0	0	0	0	0	0	0	0	0
"Партия мира и единства (ПМЕ)"(С.Умалатова, В.Степанов, Е.Ищенко)	0	0	0	0	0	0	0	0	0	0	0	0	0	0	0	0	0	0	0	0	0
"Российская конституционно-демократическая партия" (В.Волков, И.Алферова, А.Котенев)	0	0	0	0	0	0	0	0	0	0	0	0	0	0	0	0	0	0	0	0	0
затрудняюсь ответить	54	53	32	38	54	37	53	57	51	50	58	59	58	43	50	57	57	50	71	49	50

**Опрос по Москве,
1200 респондентов**

	Все опрошенные	Голосовали бы за партию...			Голосовал и бы за...		Адаптация			Пол		Возраст			Образование			Доход на чл. семьи			
		Единая Россия	КПРФ	другая партия	Путин	Зюганов	оптимисты	адаптированные пессимисты	неадаптированные пессимисты	мужчины	женщины	18 - 35 лет	36 - 54 лет	55 лет и старше	ниже среднего	среднее общее	среднее специальное	высшее	до 1000 руб.	1000 - 2000 руб.	более 2000 руб.
Доли групп (%)	100	30	7	34	47	5	33	34	31	49	51	30	40	30	8	25	31	35	3	16	60

А ИЗБИРАТЕЛЬНАЯ КАМПАНИЯ КАКОЙ ПАРТИИ ВАМ БОЛЬШЕ ВСЕГО НЕ ПОНРАВИЛАСЬ? (Карточка. Один ответ.)

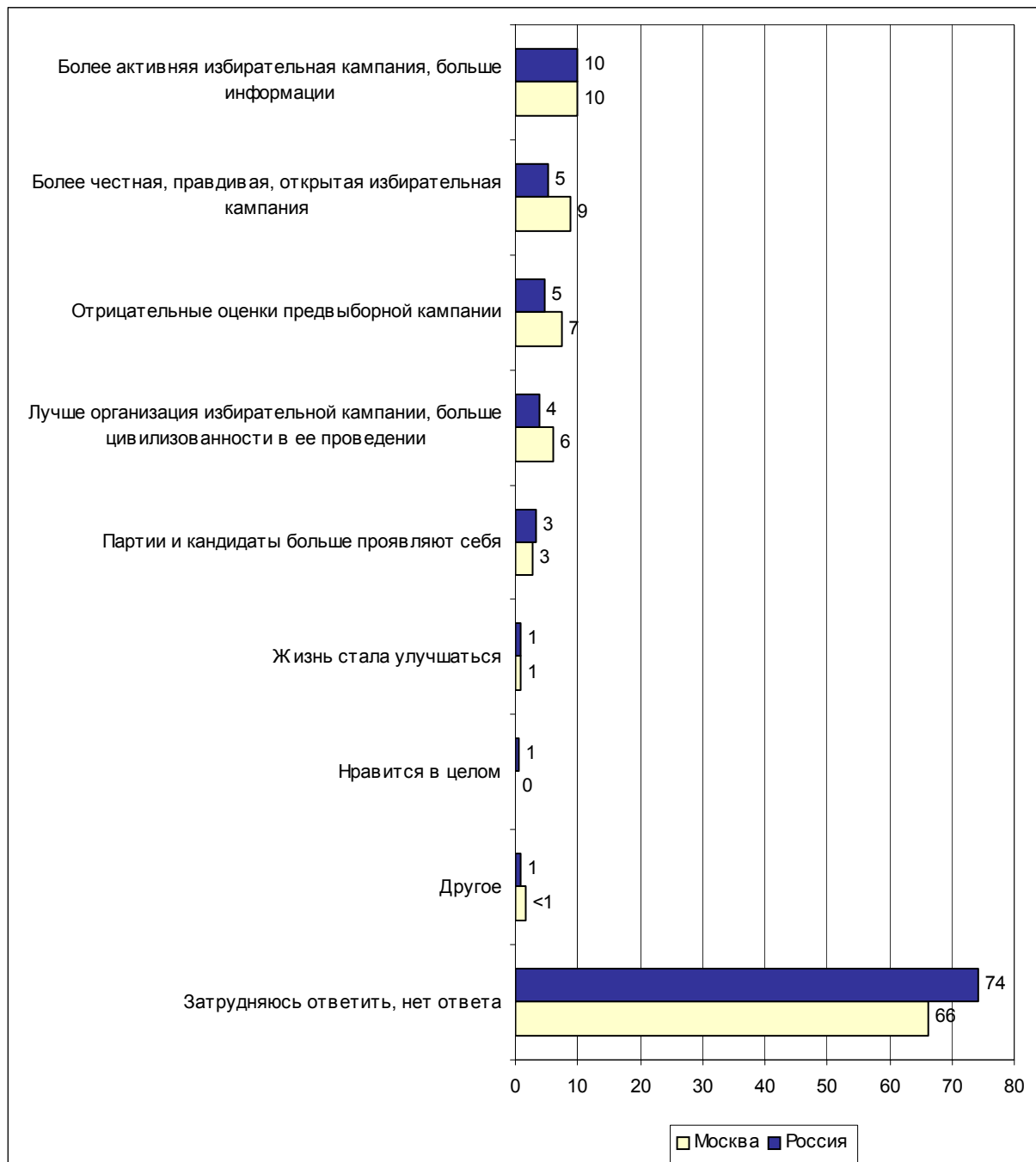
"ЛДПР" (В.Жириновский, А.Островский, И.Лебедев)	14	13	24	19	13	21	15	13	16	16	13	10	13	20	12	13	13	17	17	17	15
"Союз правых сил" (Б.Немцов, И.Хакамада, А.Чубайс)	9	8	13	15	9	23	7	8	12	10	8	7	6	15	10	9	7	10	4	9	11
"Коммунистическая партия Российской Федерации (КПРФ)" (Г.Зюганов, Н.Кондратенко, Н.Харитонов)	5	6	3	5	7	0	4	7	3	5	5	5	4	6	4	4	6	4	3	9	4
"Политическая партия "Единая Россия" (Б.Грызлов, С.Шойгу, Ю.Лужков)	4	0	8	6	1	8	4	3	5	6	2	4	4	3	2	1	3	7	0	2	5
Российская демократическая партия "Яблоко" (Г.Явлинский, В.Лукин, И.Артемьев)	3	3	3	5	2	4	4	3	3	3	4	4	5	2	1	3	5	3	0	2	4
"За Русь Святую" (С.Попов, А.Куимов, И.Шаталов)	1	1	0	1	1	0	2	0	1	1	1	1	1	0	1	0	0	2	0	1	1
"Родина" ("Народно-патриотический союз") (С.Глазьев, Д.Рогозин, В.Варенников)	1	0	0	1	1	0	1	1	0	1	0	1	0	1	1	1	0	1	0	1	1
"Новый курс - Автомобильная Россия" (В.Похмелькин, Б.Федоров, Л.Ольшанский)	1	1	0	0	0	0	1	0	1	1	0	1	1	0	0	1	1	1	4	0	0
"Аграрная партия России" (М.Лапшин, А.Назарчук, А.Чепа)	1	1	0	1	1	0	1	0	0	0	1	1	0	1	0	1	1	0	0	1	1
"Истинные патриоты России" (М.Раджабов, К.Токаев, З.Раджабов)	0	1	0	1	0	0	0	1	0	1	0	0	1	0	0	1	0	1	0	0	1
"Единение" (К.Петров, В.Грибов, Д.Полторацкий)	0	0	0	1	0	0	0	1	0	1	0	0	0	1	0	1	0	0	0	0	0
"Демократическая партия России" (В.Подопригора, М.Кислюк, Г.Пушко)	0	0	0	1	0	0	0	1	0	0	0	0	0	1	2	0	0	0	0	1	0
"Великая Россия - Евразийский союз" (П.Бородин, Р.Аушев, Л.Ивашов)	0	1	0	0	0	0	0	0	0	0	0	0	0	0	0	0	0	0	0	0	0
"Российская партия пенсионеров и Партия социальной справедливости" (В.Кишенин, Г.Зеленчукова, Д.Сенюков)	0	0	0	0	0	0	0	0	0	0	0	1	0	0	0	0	0	0	0	0	0
"Партия возрождения России - Российская партия жизни" (Г.Селезнев, С.Миронов, В.Терешкова)	0	0	0	0	0	0	0	0	0	0	0	0	0	1	2	0	0	0	0	1	0
"Российская конституционно-демократическая партия" (В.Волков, И.Алферова, А.Котенев)	0	0	0	0	0	0	0	0	0	0	0	0	0	0	0	0	0	0	4	0	0
"Развитие предпринимательства" (И.Грачев, О.Дмитриева, А.Нечаев)	0	0	0	0	0	0	0	0	0	0	0	0	0	0	0	0	0	0	0	0	0

Опрос по Москве, 1200 респондентов	Все опрошенные	Голосовали бы за партию...			Голосовал и бы за...		Адаптация			Пол		Возраст			Образование				Доход на чл. семьи		
		Единая Россия	КПРФ	другая партия	Путин	Зюганова	оптимисты	адаптированные пессимисты	неадаптированные пессимисты	мужчины	женщины	18 - 35 лет	36 - 54 лет	55 лет и старше	ниже среднего	среднее общее	среднее специальное	высшее	до 1000 руб.	1000 - 2000 руб.	более 2000 руб.
Доли групп (%)	100	30	7	34	47	5	33	34	31	49	51	30	40	30	8	25	31	35	3	16	60
"Народная партия Российской Федерации" (Г.Райков, Г.Трошев, Н.Державин)	0	0	0	0	0	0	0	0	0	0	0	0	0	0	0	0	0	0	0	0	0
"Объединенная российская партия "Русь" (В.Бурков, Л.Русанова, В.Медведев)	0	0	0	0	0	0	0	0	0	0	0	0	0	0	0	0	0	0	0	0	0
Народно-республиканская партия России (Э.Балтин, В.Кушнеренко, В.Павлов)	0	0	0	0	0	0	0	0	0	0	0	0	0	0	0	0	0	0	0	0	0
Российская экологическая партия "Зеленые" (А.Панфилов, В.Игнатов, В.Евстафьев)	0	0	0	0	0	0	0	0	0	0	0	0	0	0	0	0	0	0	0	0	0
"Партия СЛОН" (В.Игрунов, Н.Латыпов, А.Шаромов)	0	0	0	0	0	0	0	0	0	0	0	0	0	0	0	0	0	0	0	0	0
"Партия мира и единства (ПМЕ)"(С.Умалатова, В.Степанов, Е.Ищенко)	0	0	0	0	0	0	0	0	0	0	0	0	0	0	0	0	0	0	0	0	0
затрудняюсь ответить)	59	63	46	43	62	41	58	61	58	54	64	63	64	49	65	63	63	52	70	56	56

КАК ВАМ КАЖЕТСЯ, НЫНЕШНЯЯ ИЗБИРАТЕЛЬНАЯ КАМПАНИЯ ОТЛИЧАЕТСЯ ИЛИ НЕ ОТЛИЧАЕТСЯ ОТ ИЗБИРАТЕЛЬНОЙ КАМПАНИИ 1999 ГОДА? И ЕСЛИ ОТЛИЧАЕТСЯ, ТО В ЛУЧШУЮ ИЛИ В ХУДШУЮ СТОРОНУ?

не отличается	33	26	40	33	28	39	25	36	40	35	32	28	37	33	31	34	34	32	33	32	35
в лучшую сторону	28	36	18	34	32	10	36	27	20	26	29	24	28	31	20	25	26	33	28	31	28
в худшую сторону	10	5	27	13	6	32	11	10	11	14	7	8	11	12	6	6	8	17	2	11	10
затрудняюсь ответить	29	33	15	21	34	18	29	27	30	25	33	40	24	24	43	35	32	18	36	26	27

Открытый вопрос: В чем, на Ваш взгляд, состоит основное отличие нынешней избирательной кампании от избирательной кампании 1999 года?



Суждения респондентов

(в % от числа опрошенных по России)

Более активная избирательная кампания, больше информации	10
Более активная агитация и избирательная кампания в целом	4
• <i>"Более оживленная агитация в этой кампании"; "больше активности"; "больше рекламы, агитаторы ходят по квартирам"; "более активная избирательная кампания"; "больше предвыборной рекламы"; "больше пропаганды".</i>	
Лучше освещение избирательной кампании в СМИ, больше информации в целом	3
• <i>"Больше информации"; "информация стала более доступной"; "больше информации в прессе и на телевидении"; "хорошее освещение в СМИ"; "больше по телевидению показывают"; "сегодня мы получаем больше информации"; "по информации стала лучше избирательная кампания".</i>	
Больше информации о кандидатах и партиях	2
• <i>"Партии больше рассказывают о себе"; "больше освещают по телевизору программы партий"; "сейчас больше информации о кандидатах"; "больше освещают программы кандидатов"; "больше информации о каждой партии сейчас"; "стало больше информации по партиям"; "раньше вообще ничего не знали, а сейчас хоть знаем что-то о кампаниях".</i>	
Много дебатов, выступлений, встреч с избирателями	2
• <i>"Появились теледебаты"; "в дебатах"; "более устремлено проводят дебаты"; "больше живого общения с избирателями"; "стало больше выступлений для народа"; "стали больше говорить с народом"; "больше встреч с населением"; "больше стали выступать"; "увеличилось число дебатов по телевидению, они более интересны".</i>	
Более честная, правдивая, открытая избирательная кампания	5
Меньше черного пиара	2
• <i>"Черного пиара стало меньше"; "обливали грязью друг друга больше, передраг было больше, оскорблений друг друга было больше"; "в 1999 году было много грязного"; "менее скандальная, нет НТВ, нет Доренко"; "меньше грубого пиара"; "чисто внешнее более чистая компания, меньше грязи"; "меньше компромата друг на друга"; "меньше грязи выплескивается в прессе, на телевидении, меньше скандалов и разоблачений"; "меньше чернухи".</i>	
Менее навязчивая агитация	1
• <i>"Агитаторы ведут себя не так навязчиво"; "меньше давления на избирателей"; "не так надоедают"; "сейчас меньше пропагандистский напор"; "меньше надоедают нам"; "макулатуры меньше наклепано на дверях"; "не так давят на мозги, как было"; "ненавязчиво, корректнее".</i>	
Более честная, справедливая избирательная кампания	1
• <i>"Говорят больше правды"; "больше справедливости"; "все по справедливости, борьба в лучшую сторону"; "почестнее маленько"; "более честная, надеемся на это"; "более справедлива пока"; "немного честнее"; "эти более честные"; "больше равных возможностей у партий".</i>	
Более открытая, демократичная избирательная кампания	1
• <i>"Более открытая"; "более открытая, чем прежде"; "больше гласности"; "больше демократии"; "большая открытость избирательной компании"; "демократичности больше"; "больше стали открытыми"; "больше опыта в обращении с народом".</i>	

Отрицательные оценки предвыборной кампании	5
Нечестная предвыборная борьба, много агрессивности, черный пиар	2
<ul style="list-style-type: none"> • <i>"«Партия власти» купила все и даже не тратит время на рекламу, зная, что они пройдут. Зачем тогда выборы, трата денег, весь этот маскарад?!"; "много двойных стандартов"; "идет очень сильная антикоммунистическая пропаганда"; "все предрешено - назначена партия, демократических выборов нет"; "больше травли, грязи, необоснованные обвинения, грязный пиар"; "наглостью кандидатов, обманом, клеветуют друг на друга"; "претенденты выдвигаются за счет денег - у кого больше"; "возвышают одну партию - «Единая Россия»".</i> 	
Пустые обещания, обман	1
<ul style="list-style-type: none"> • <i>"Одни разговоры"; "слишком много все обещают"; "так же обещают поднимать уровень жизни, а экономика не растет"; "больше вранья, много обещают, а программы у всех одинаковые"; "слишком много слов, не подкрепленных делом, то есть много обещают и мало делают"; "обманом народа".</i> 	
Слишком много партий	1
<ul style="list-style-type: none"> • <i>"Партий больше стало..."; "слишком много партий"; "много партий...".</i> 	
Нет ничего нового, нет достойных кандидатов	<1
<ul style="list-style-type: none"> • <i>"Нет веры никому"; "раньше было больше доверия к партиям"; "наглость кандидатов"; "поведение кандидатов не нравится"; "игроки те же, и одно и то же все"; "скучная, все говорят одно и то же - неинтересно слушать"; "все приелось, ничего нового нет".</i> 	
Другие отрицательные суждения	1
<ul style="list-style-type: none"> • <i>"Много печатной информации, мусор из-за этого в подъезде"; "хуже освещают, скучно"; "раньше было больше встреч, отчетов перед людьми"; "замучила реклама на телевидении"; "мало гласности о самих кандидатах в депутаты"; "сельская глубинка забыта всеми"; "люди не хотят идти - полная апатия, в селе считают, что все равно ничего не изменится"; "мало занимаются агитацией"; "слишком навязывают свое мнение"; "кроме «Единой России» никого не видно"; "не все партии участвуют в теледебатах"; "много рекламы, которая раздражает"; "нет достаточной информации"; "заорганизованность этой кампании в худшем смысле этого слова, слишком много рекламы".</i> 	
Лучше организация избирательной кампании, больше цивилизованности в ее проведении	4
Более организованная, профессиональная избирательная кампания, больше порядка	2
<ul style="list-style-type: none"> • <i>"Больше порядка"; "уровень избирательного комитета выше"; "строже порядок, более подготовлен"; "более грамотнее проводится предвыборная кампания"; "подшли к избирательной кампании с учетом ошибок прошлого"; "лучше организовано"; "более профессионально".</i> 	
Более спокойная, скромная избирательная кампания	1
<ul style="list-style-type: none"> • <i>"Спокойнее по сравнению с предыдущей"; "нынешняя кампания более спокойная"; "стала поскромнее"; "эта кампания скромней"; "адреналина меньше"; "отношение представителей партий друг к другу более спокойное"; "есть подвижки, не такая агрессивная"; "все идет спокойно, что касается выборов".</i> 	
Более цивилизованная, культурная избирательная кампания	1
<ul style="list-style-type: none"> • <i>"Нынешняя компания более интеллигентная"; "проходит на более высоком уровне"; "проходит на более цивилизованном уровне"; "стала интеллигентней"; "более культурная, цивилизованная кампания"; "сейчас более культурная организация".</i> 	

Партии и кандидаты больше проявляют себя	3
Программы партий стали более четкими	2
<ul style="list-style-type: none"> • <i>"Понятно, чего они хотят сделать"; "программы партий стали более конкретными"; "более убедительны программы, предлагают что-то конкретное"; "много обещают пенсии и зарплаты"; "в четкости, конкретности в информации населения по программам партий"; "более насыщенная, более все понятно, что хотят сделать партии, все лучше разъясняют"; "больше обещают выполнить".</i> 	
Партии окрепли, больше партий, достойных кандидатов	2
<ul style="list-style-type: none"> • <i>"Партии более уверенные"; "они все, партии, стали сильнее"; "в том, что появились истинно русские люди-патриоты"; "депутаты лучшие"; "больше молодых, знающих людей, есть надежда, что они могут изменить что-то в нашей жизни"; "больше новых людей, больше альтернатив"; "депутаты научились выражать свои мысли"; "больше выбор партий, нет деления на наших, и на врагов".</i> 	
Жизнь стала улучшаться	1
<ul style="list-style-type: none"> • <i>"Как Путин стал работать, нам пенсию прибавляют"; "город чище"; "по дороге вижу, ГАИ приструнили, взятки меньше стало"; "депутаты работают лучше"; "больше внимания и заботы о пенсионерах"; "меньше фарса, больше дела"; "хоть внешне пытаются улучшить жизнь".</i> 	
Нравится в целом	1
<ul style="list-style-type: none"> • <i>"Интереснее"; "гораздо интереснее"; "просто лучше"; "мне нынешняя больше нравится"; "стали лучше".</i> 	
Другое	1
<ul style="list-style-type: none"> • <i>"Народ ходил весело на выборы, а сейчас из-под палки"; "каждая партия останется с небольшими голосами"; "много требований, мало прав"; "дебаты проходят спокойно, а это малоинтересно"; "правильно «Единая Россия» отказалась от дебатов"; "люди поумнели"; "каждый решил для себя, за кого голосовать, пустая трата денег..."; "не оголяют свои платформы"; "музыка не играет, и кругом одни милиционеры".</i> 	
Затрудняюсь ответить, нет ответа	74

Электронная фокус-группа

Эпизод	Содержание эпизода	Важность, оценка / сила колебаний	Согласие, оценка / сила колебаний	Доверие, оценка / сила колебаний	Средняя оценка
6 (1726)*	М. Лапшин (Аграрная партия России)	0,12/слн	1,55/слн	1,10/слн	0,9
1 (1721)	Н. Леонов (избирательный блок "Родина")	0,66/срд	1,24/слн	0,80/слн	0,9
2 (1722)	Г. Явлинский (партия "Яблоко")	0,71/слн	1,47/слн	0,19/слн	0,8
4 (1724)	В. Пономаренко (Российская партия пенсионеров)	-0,82/слн	0,09/слн	-1,60/слн	-0,8
3 (1723)	Г. Зюганов (КПРФ)	-1,09/слн	-0,39/слн	-1,55/слн	-1,0
5 (1725)	А. Чубайс (СПС)	-2,10/срд	-0,26/слн	-1,99/слн	-1,5
7 (1727)	В. Жириновский (ЛДПР)	-2,31/слн	-1,13/слн	-1,58/слн	-1,7

Эпизод № 1 (1721). ОРТ, Теледебаты "Выборы-2003", 21.11.03, 18:20. Н. Леонов (представитель избирательного блока "Родина"): Дорогие соотечественники! Та борьба с преступностью, которая ведется сегодня, в ее нынешних формах неэффективна и не даст результатов. Не надо ждать. Действует старый крыловский закон: что сходит с рук вора, за то воришек бьют. Поэтому чтобы прекратить вот это срывание верхних лепестков, искоренить корни преступности, надо перепахать почву, создать нормальное, социально справедливое государство. Если вы хотите положить конец черному периоду чубайсятины в России – с ее наглостью, с ее пренебрежением законами, с ее житьем "по понятиям", – голосуйте за наш блок "Родина". Ищите нас в списке избирательном под номером 16. Спасибо.

Эпизод № 2 (1722). ОРТ, Теледебаты "Выборы-2003", 18.11.03, 18:20. НТВ, "Свобода слова", 21.11.03, 19:35. Г. Явлинский (председатель Российской демократической партии "Яблоко"): Нужна ли России сильная рука? России нужна сильная голова. России нужна политическая воля. России нужен лидер, который имеет терпение, силу ждать, принимать решения – решения об открытом обществе, о борьбе с коррупцией, о борьбе с криминальной приватизацией. России нужны люди, которые готовы объединиться против репрессий, против сталинизма. Которые могут создать страну, которая будет основана на демократии, на свободе, на справедливости, на уважении друг к другу. Мы, партия "Яблоко", призываем к объединению и объединяем всех честных демократов, всех тех, кто готов бороться за будущее России. За силу – уважают, а за

* Номер эпизода в рамках данной фокус-группы; в скобках – номер эпизода в общем проекте.

насилие – ненавидят. Наша главная задача, и для этого надо идти в Думу – чтобы сделать сильное государство демократическое, которое служит гражданам.

Эпизод № 3 (1723). РТР, Теледебаты "Выборы-2003", 17.11.03, 19:00. Г. Зюганов (лидер КПРФ): Товарищи, мои соотечественники, наш номер в списке – 23-й. Он последний, но для многих из вас это и последняя надежда. На выборах соревнуются две партии: партия власти и ее разновидности – и мы, народный блок КПРФ. Если вам нравится, что происходит в державе, если вы видите, как реально она сегодня развивается, определяйтесь – исходя из того, что вы видите своими глазами. Нравится, как происходит, – голосуйте за Жириновского, за Грызлова, будет еще хуже. Нет – голосуйте на народный блок КПРФ.

Эпизод № 4 (1724). ОРТ, Теледебаты "Выборы-2003", 19.11.03, 18:20. В. Пономаренко (представитель избирательного блока "Российская партия пенсионеров и Партия социальной справедливости"): Уважаемые наши избиратели! Статистика показывает: в богатых странах – очень низкая преступность, в бедных странах, в нищих странах – преступность всегда высокая. Вот поэтому мы идем в Думу для того, чтобы было в нашей стране меньше бедных, а больше богатых. Мы знаем, как это сделать. Мы разработали и внесли законы в Государственную думу. Они находятся там. И если мы туда придем, мы их примем. Кроме того, я хотел бы вам сказать, что мы знаем, как наполнить ваши кошельки. И по другим вопросам, связанным с вашей жизнью. Наша Российская партия пенсионеров и Партия социальной справедливости призывает вас прийти на избирательные участки, найти там номер 3, нашей партии, и отдать свои голоса – за внуков, за детей и за себя. Это будет ваш вклад в нашу совместную работу по исключению бедности.

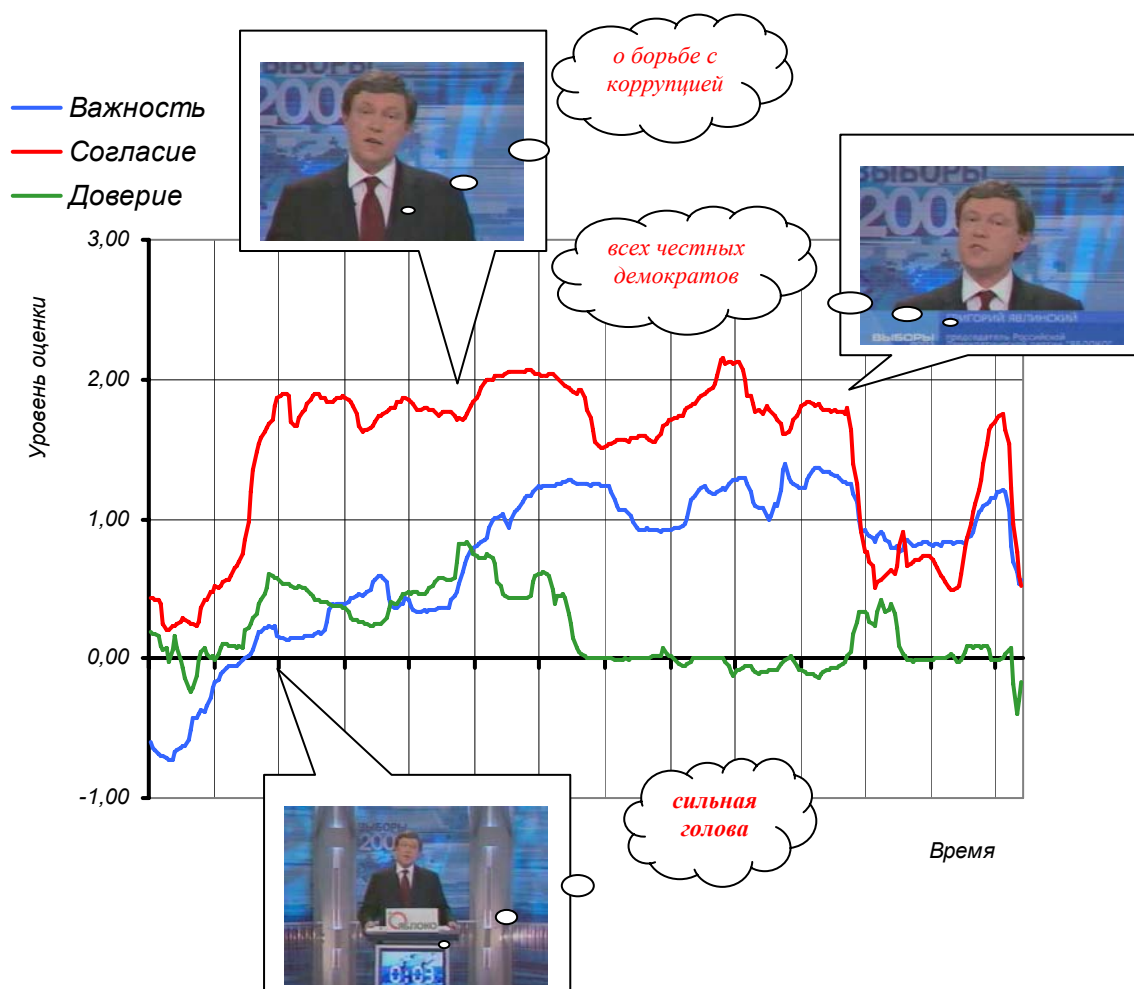
Эпизод №5 (1725). НТВ, "Свобода слова", 21.11.03, 19:35. А. Чубайс (сопредседатель СПС): Гигантское количество проблем, которые все еще стоят перед страной, мы можем и обязаны преодолеть. И если это будет сделано, если это будет сделано в том числе правильным политическим выбором, который произойдет 7 декабря, я глубоко убежден в том, что у России есть абсолютно реальные шансы попасть ровно в ту ситуацию, которая называется "экономический бум" – реальный рост уровня жизни, создание среднего класса и закрепление лидирующих позиций России в мире.

Эпизод №6 (1726). РТР, Теледебаты "Выборы-2003", 18.11.03, 19:00. М. Лапшин (председатель Аграрной партии России): Уважаемые избиратели! Аграрная партия России – это партия защиты крестьян, крестьян коллективных, крестьян-фермеров, владельцев личных подворий. Защита всех тех, кто живет на селе: и сельского врача, и сельского учителя, и сельского ветерана. Это партия защиты и наших горожан, которые трудятся в агропромышленном комплексе, которые работают в науке. Это партия защиты мелиораторов, лесников, наших славных рыбаков. Это партия тех, кто защищает российскую землю, кто считает, что Россию должны кормить собственные крестьяне. Партия тех, кто считает, что село должно быть у нас социально обустроено, потому что село – это источник культуры, языка, религии, нравственности. Защитим село, защитим Россию!

Эпизод №7 (1727). ОРТ, Теледебаты "Выборы-2003", 17.11.03, 18:20.
В. Жириновский (лидер ЛДПР): Прошу всех избирателей поддержать ЛДПР. Наш номер – 18-й. Опасны новички сегодня – у нас слишком большие проблемы. И не верьте им. Если они 10 лет думали, и только сейчас созрели, чтобы начать, наконец, борьбу за мандаты, это вызывать может только подозрение. У нас было 4 варианта. Левые – все провалилось, кончился Советский Союз, и никакого коммунизма никогда не построим. Реформаторы – все реформы обанкротились. Центристы – если кому-то стало лучше жить при них, можете какие-то симпатии проявить. Но ЛДПР жестко и мощно стоит. Никто нам не поможет: ни Бог, ни Аллах. Это страшно, когда все мы атеисты. Теперь мы все верующие: все православные, все мусульмане, и все буддисты. Все это ложь. Мы все какими были, такими и остались. Поэтому поможет России только мощная армия, силовые структуры, мощный президентский режим, и в парламенте должно быть только две партии. Нам не нужна многопартийность. И поменьше демократии. Поменьше разговоров о гражданском обществе, о правах человека. Национальный вопрос снять, религиозный вопрос снять, и оставить одно – безопасную Россию для всех.

Эпизод № 2 (1722). ОРТ, Теледебаты "Выборы-2003", 18.11.03, 18:20,
НТВ, "Свобода слова", 21.11.03, 19:35.

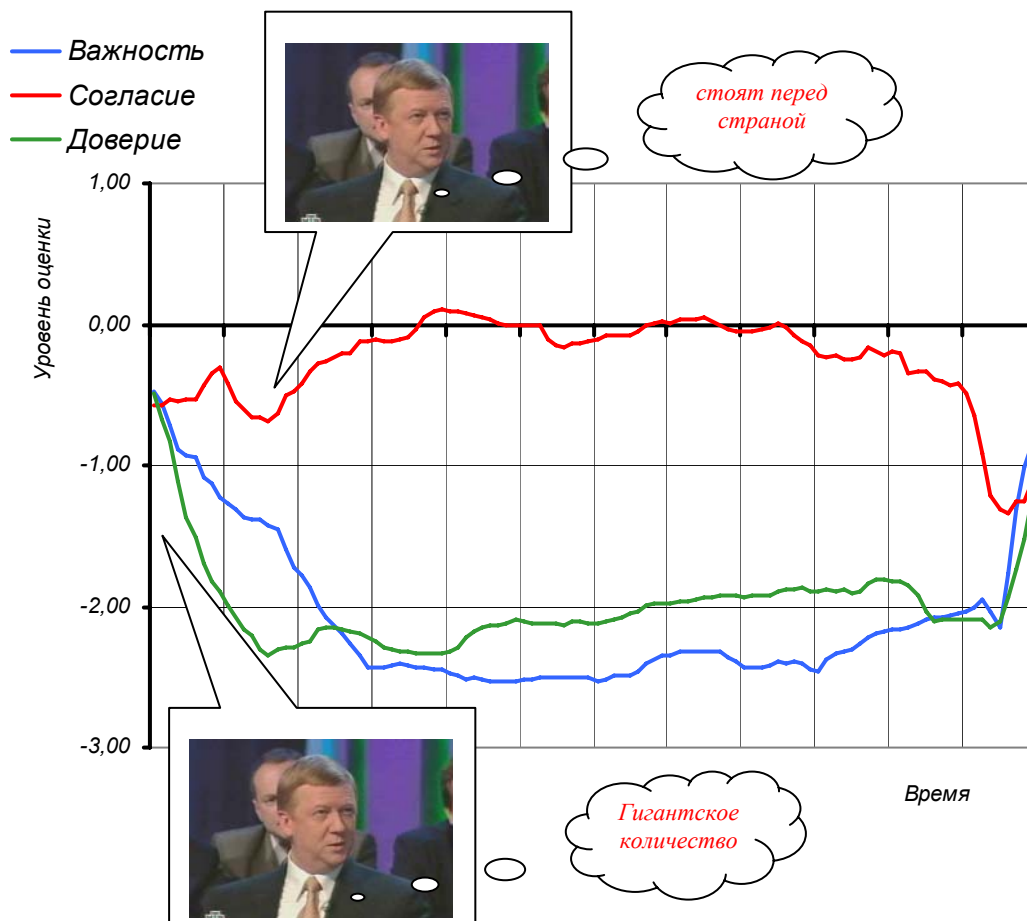
Г. Явлинский (председатель Российской демократической партии "Яблоко")



Нужна ли России сильная рука? России нужна *сильная голова*. России нужна политическая воля. России нужен лидер, который имеет терпение, силу ждать, принимать решения – решения об открытом обществе, *о борьбе с коррупцией*, о борьбе с криминальной приватизацией. России нужны люди, которые готовы объединиться против репрессий, против сталинизма. Которые могут создать страну, которая будет основана на демократии, на свободе, на справедливости, на уважении друг к другу. Мы, партия "Яблоко", призываем к объединению и объединяем *всех честных демократов*, всех тех, кто готов бороться за будущее России. За силу – уважают, а за насилие – ненавидят. Наша главная задача, и для этого надо идти в Думу – чтобы сделать сильное государство демократическое, которое служит гражданам.

Эпизод № 5 (1725). НТВ, "Свобода слова", 21.11.03, 19:35.

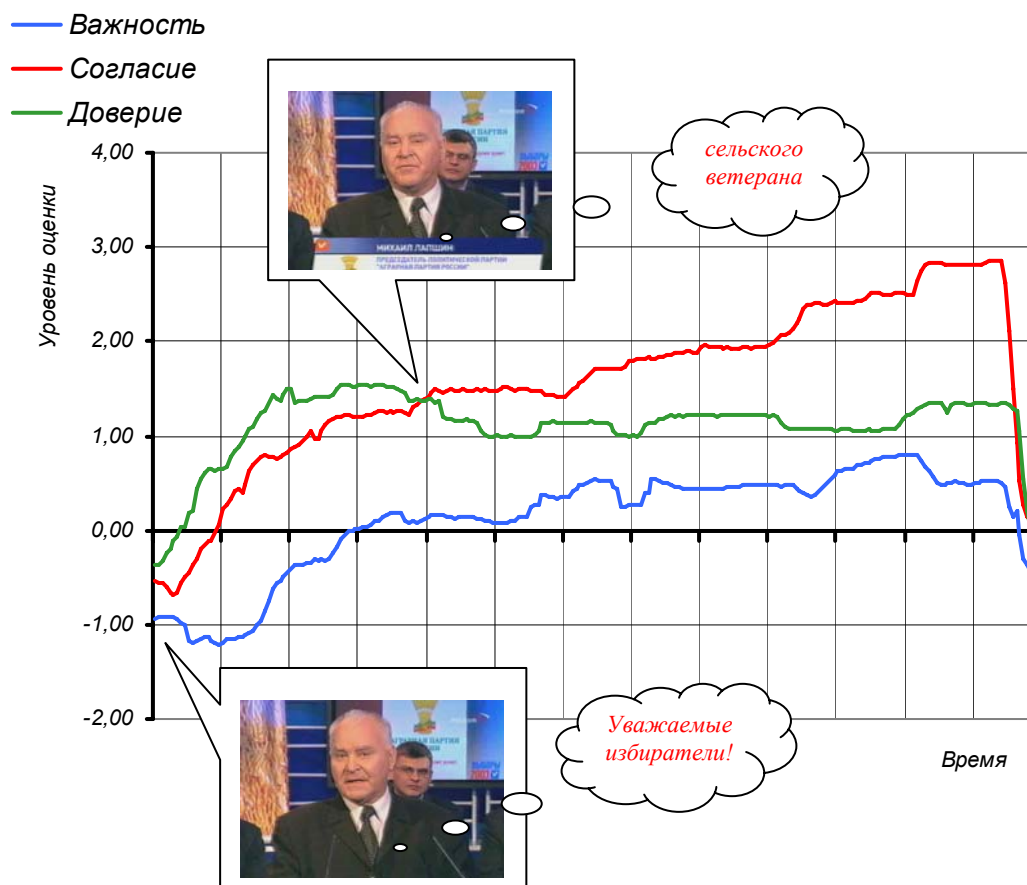
А. Чубайс (сопредседатель СПС)



Гигантское количество проблем, которые все еще *стоят перед страной*, мы можем и обязаны преодолеть. И если это будет сделано, если это будет сделано в том числе правильным политическим выбором, который произойдет 7 декабря, я глубоко убежден в том, что у России есть абсолютно реальные шансы попасть ровно в ту ситуацию, которая называется "экономический бум" – реальный рост уровня жизни, создание среднего класса и закрепление лидирующих позиций России в мире.

Эпизод № 6 (1726). РТР, Теледебаты "Выборы-2003", 18.11.03, 19:00.

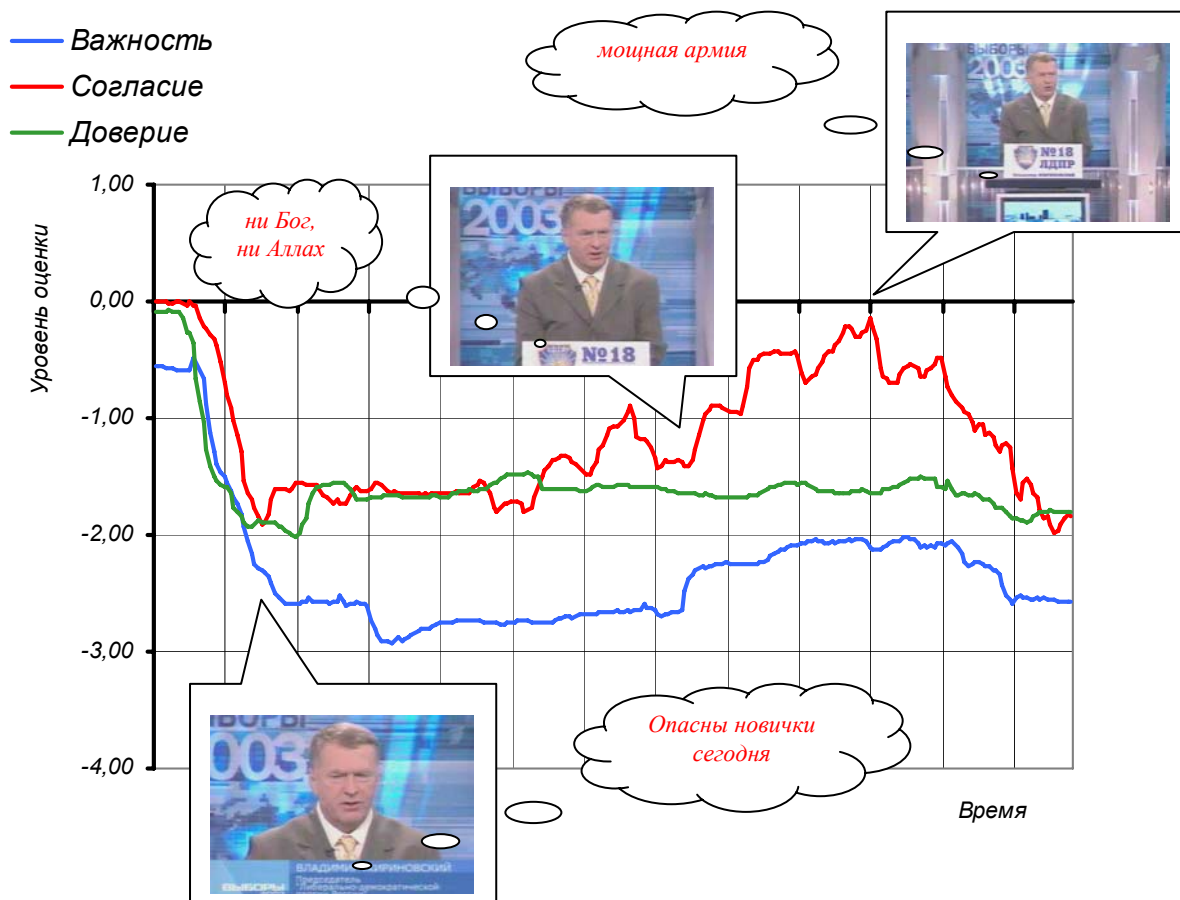
М. Лапшин (председатель Аграрной партии России)



Уважаемые избиратели! Аграрная партия России – это партия защиты крестьян, крестьян коллективных, крестьян-фермеров, владельцев личных подворий. Защита всех тех, кто живет на селе: и сельского врача, и сельского учителя, и *сельского ветерана*. Это партия защиты и наших горожан, которые трудятся в агропромышленном комплексе, которые работают в науке. Это партия защиты миллионеров, лесников, наших славных рыбаков. Это партия тех, кто защищает российскую землю, кто считает, что Россию должны кормить собственные крестьяне. Партия тех, кто считает, что село должно быть у нас социально обустроено, потому что село – это источник культуры, языка, религии, нравственности. Защитим село, защитим Россию!

Эпизод № 7 (1727). ОРТ, Теледебаты "Выборы-2003", 17.11.03, 18:20.

В. Жириновский (лидер ЛДПР)



Прошу всех избирателей поддержать ЛДПР. Наш номер – 18-й. *Опасны новички сегодня* – у нас слишком большие проблемы. И не верьте им. Если они 10 лет думали, и только сейчас созрели, чтобы начать, наконец, борьбу за мандаты, это вызывать может только подозрение. У нас было 4 варианта. Левые – все провалилось, кончился Советский Союз, и никакого коммунизма никогда не построим. Реформаторы – все реформы обанкротились. Центристы – если кому-то стало лучше жить при них, можете какие-то симпатии проявить. Но ЛДПР жестко и мощно стоит. Никто нам не поможет: *ни Бог, ни Аллах*. Это страшно, когда все мы атеисты. Теперь мы все верующие: все православные, все мусульмане, и все буддисты. Все это ложь. Мы все какими были, такими и остались. Поэтому поможет России только *мощная армия*, силовые структуры, мощный президентский режим, и в парламенте должно быть только две партии. Нам не нужна многопартийность. И поменьше демократии. Поменьше разговоров о гражданском обществе, о правах человека. Национальный вопрос снять, религиозный вопрос снять, и оставить одно – безопасную Россию для всех.

Комментарий

На этой неделе так же, как и в прошлый раз, тестировались предвыборные обращения кандидатов в депутаты к своим избирателям. Отметим, что и на этот раз обозначился заметный разрыв между оценками по шкалам *согласия* и *доверия*. Респонденты считают, что все слова, которые говорят кандидаты, *"в принципе – правильные, разве с этим можно не согласиться?"*. Однако в искренность таких высказываний, особенно перед выборами, люди не верят: *"они же сейчас все скажут – лишь бы мы за них проголосовали"*. Следует также отметить, что оценки по критерию *важности* в нескольких эпизодах были значительно ниже нуля – как правило, в этих случаях средние оценки по шкалам *согласия* и *доверия* имели также отрицательные значения. Такие отзывы относятся в первую очередь к выступлениям Г. Зюганова, А. Чубайса и В. Жириновского – вероятно, избиратели давно и хорошо знают этих политиков, слышали от них много разных обещаний, но не видели, чтобы эти обещания исполнялись.

Эпизод № 2 (1722)

Г. Явлинский тоже давно находится на политической арене и очень хорошо знаком избирателям. Следует отметить, что по результатам нашего тестирования он получил положительные оценки по всем шкалам, но абсолютные значения средних оценок не высоки: только по критерию *согласие* они превышают единицу. Отношение респондентов к Г. Явлинскому – противоречивое: с одной стороны, его считают *"интеллигентным, умным"*, *"он хороший теоретик все-таки"*, с другой стороны, избиратели полагают, что этот политик не проявляет себя в деле, его слова не подтверждаются какими-то реальными действиями: *"это одно и то же, слова – в ступе воду толочь"*. Респонденты также предсказывали, что в этот раз "Яблоко" наберет меньше голосов, чем на прошлых выборах. Но у большинства участников дискуссии есть твердая уверенность, что 5%-ный барьер эта партия преодолет, потому что *"все равно за ним останется вот тот электорат, который есть на протяжении этих десяти лет"*.

- *"Он консолидирует все, сплачивает"*.
- *"Положительные эмоции от его выступления"*.
- *"Солидарна – вот от него какая-то положительная энергия идет"*.
- *"Он может вот придумать идеи какие-то, но он никогда не станет политиком, он всегда пребудет там где-то внизу"*.
- *"Переливать решетом воду – и больше ничего, абсолютно. Не продвинулись нисколько"*.
- *"Я вам скажу по своим знакомым. Значит, если они 5 лет назад голосовали за Явлинского, сейчас они уже категорически его не воспринимают как личность"*.

- *"Я не удивлюсь, если "Яблоко" в этом году не доползет до 5%-ного барьера. Оно все ниже и ниже скатывается, потому что от Явлинского ничего нового мы не услышали. Это 10 лет – плачущий, стонущий политик. Никаких кардинальных действий он не принимал".*

Эпизод № 5 (1725)

Отношение респондентов к А. Чубайсу сложилось давно и держится довольно устойчиво. Он – *"человек, ограбивший все страну"*, или *"человек с коробками из-под ксерокса"*. Все попытки этого политика как-то реабилитировать себя в глазах избирателей не приводят к положительному результату: его даже слушать отказываются, считая, что *"раз это говорит Чубайс, то веры ему нет"*. Тем не менее, в некоторых высказываниях респондентов звучало восхищение: они признавали, что это *"умный"*, *"активный"*, *"деятельный политик"*, но *"его бы энергию – да в мирных целях"*. Однако у участников дискуссии есть твердое убеждение, что все, что делает А. Чубайс, идет на пользу олигархам, а не народу. Так считает большинство опрошенных – поэтому ролик с его участием получил отрицательные оценки по всем критериям и занял предпоследнюю строчку в нашем рейтинге.

- *"Это уже нарицательное лицо"*.
- *"Он говорит совершенно правильные вещи, но, глядя на него, никто его слушать не хочет. Но говорит он правильно"*.
- *"Если бы это говорил не Чубайс, то можно было бы под этим подписаться, а поскольку это говорит Чубайс, то веры ему нет"*.
- *"Напористый он"*.
- *"Он враг сильный и опасный, но без поддержки правительства его бы уже давно съели"*.
- *"Мышление не наше, не российское – западноевропейское"*.
- *"Недоверие: они какую-то часть, 80 или 90% – себе, а 10% – народу, и все"*.
- *"Вы знаете, кого напоминает косвенно, если просто лицо закрыть? Троцкого, который шел по трупам, но к своей цели"*.

Эпизод № 6 (1726)

Лидером нашего рейтинга стал эпизод с участием М. Лапшина – председателя Аграрной партии России. В его выступлении респонденты почувствовали много искренности и заботы о простом человеке. Идеи и мысли лидера Аграрной партии кажутся доступными и понятными обычным людям. В высказываниях респондентов по поводу М. Лапшина звучали только положительные интонации:

"мне нравится", "хорошие вещи, все правильно", "как-то веришь внутренне", "вот приятное впечатление оставляет". Следует отметить, что по критериям доверия и согласия этот эпизод получил самые высокие оценки из всех тестируемых роликов. Очевидно, М. Лапшин сумел убедить в своей искренности большинство аудитории. Чувствуется, что респонденты относятся к этому политику даже с некоторой теплотой. Возможно, это связано с тем, что он поднимает вопросы сельского хозяйства, а наши респонденты считают их очень важными для страны: он берет *"правильную, вот, основу корневую российскую"*.

- *"Он говорит ясно, понятно любому человеку"*.
- *"Он говорит, и он обосновывает это – свою речь"*.
- *"Он хочет, чтобы это народу все принадлежало – опять колхозы, совхозы"*.
- *"Они, понимаете, они правильную, вот, основу корневую российскую... Но уже ушла, ушла Россия от этого, к сожалению, сорвалась с земли, и к этому вернуться – уже нет"*.
- *"Мне нравится это, если эта мечта... если это сбудется, то будет хорошо"*.
- *"Что они хотят этого – это не пустые слова"*.
- *"Мне нравится. Я сам сельский человек, я это знаю, что это такое, я прошел – и колхозы, и совхозы... Любой верит, но как это осуществить, дадут ли ему это – вот в чем дело"*.

Эпизод № 7 (1727)

Эпизод с участием В. Жириновского по итогам тестирования занял последнее место, причем, в отличие от других эпизодов, получил очень низкие отрицательные оценки, помимо прочего, и по шкале *согласия*. Такое отношение к выступлениям В. Жириновского довольно традиционно. Респонденты не воспринимают его всерьез, считают *"шутком"*, *"клоуном"*, а кроме того – обвиняют в том, что *"он только обещает – и все, больше ничего"*. Не понравилась участникам дискуссии и некоторая сумбурность речи этого политика: *"вообще все смешалось в доме Облонских"*, *"все в кашу"*. Однако за ширмой *"показной бравады и эксцентричности"* некоторые респонденты рассмотрели и рациональное зерно. Они считают, что в речах В. Жириновского все продумано, все рассчитано на определенного слушателя; лидера ЛДПР, полагают они, направляют *"определенные структуры"*, под руководством которых он работает. Участникам дискуссии не нравится, что идеи, высказываемые В. Жириновским, направлены на укрепление силовых структур и ограничение демократии: *"силовая структура получается, на силу"*, *"какая тут уже демократия?"*.

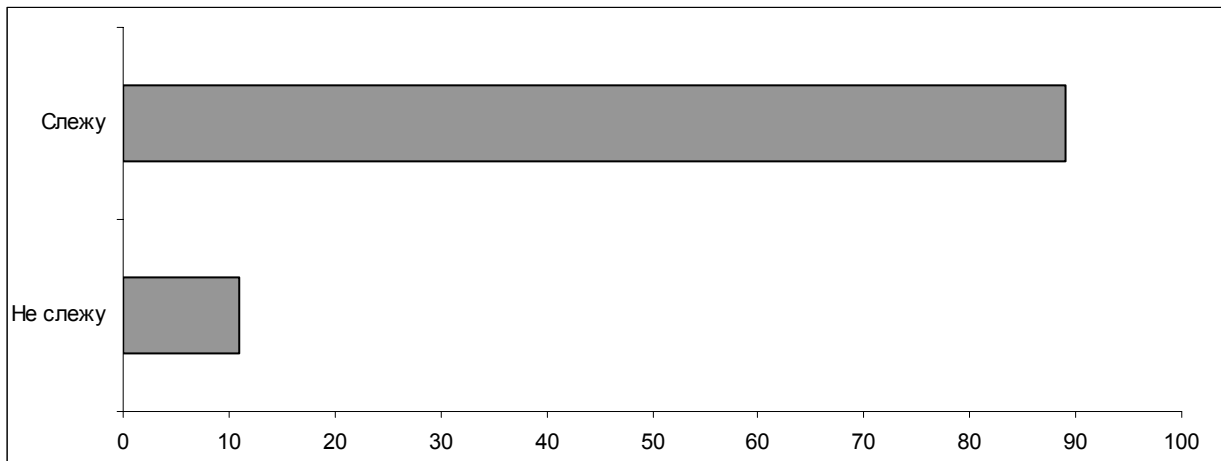
- *"В частности, нормально, в общем, говорит, но только он делает обратно все, понимаете? Он говорит, много обещает, но очень хитрый. И он понял,*

что ничего изменить пока невозможно, то есть он продолжает линию – лишь бы удержаться у кормушки".

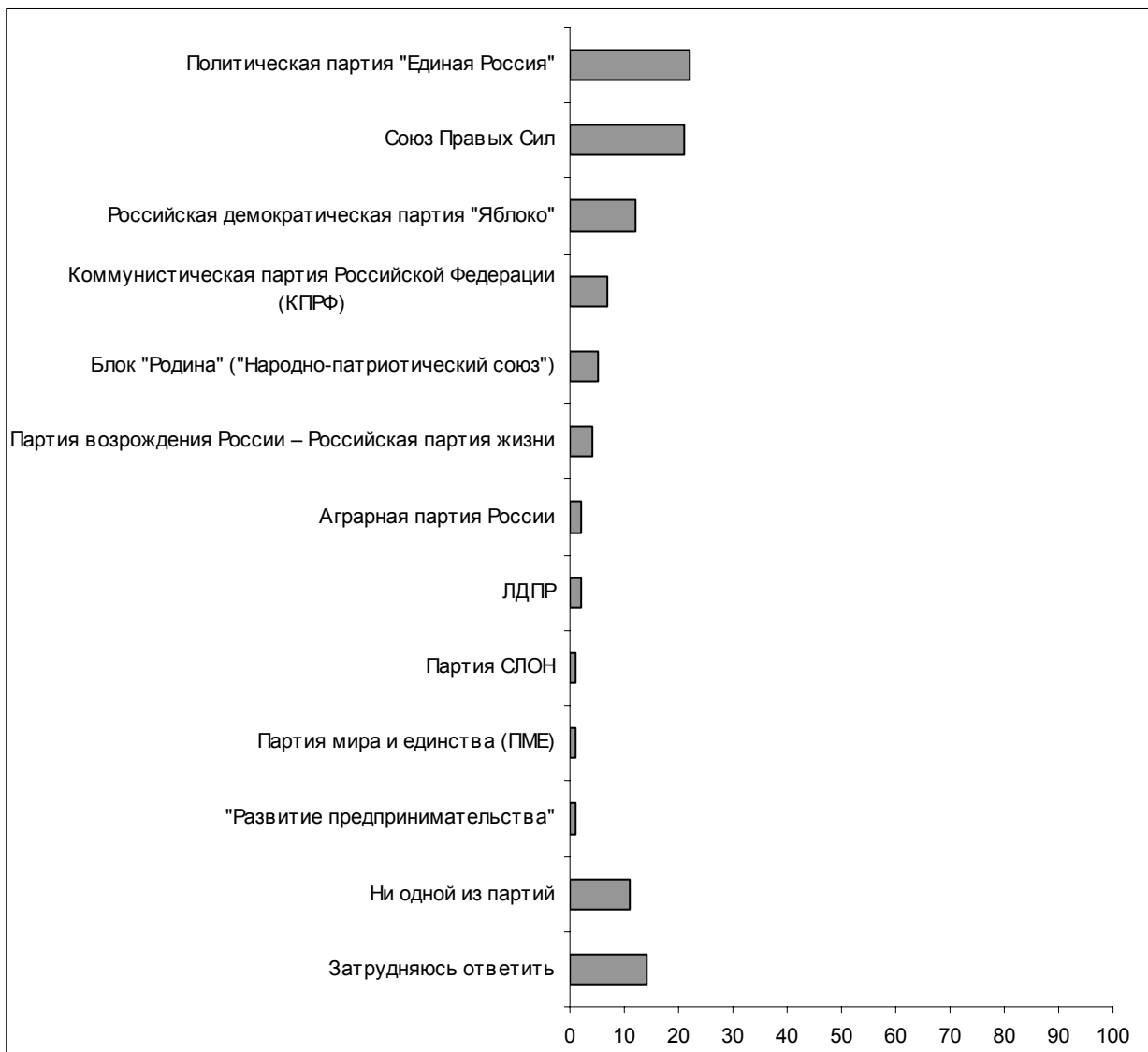
- *"К сожалению, его большинство воспринимает как клоуна, а он ведь озвучивает очень такие вещи, к которым надо прислушиваться. Нет, дело в том, что он всегда был рупором определенных структур, а те структуры сохраняют еще, понимаете, такую хватку – еще царской охранки... Он дает вообще очень четкие прогнозы, потому что у него, так сказать, информация, из чего он поет, очень четкая".*
- *"Понимаете, если не смотреть вот эту игру, которая только привлекает зрителей, а дальше оседает, в принципе там очень продуманная идет нить работы. То есть это не такая простая партия. Не то что там глубина – а там абсолютно глубина!"*
- *"У меня тоже была такая мысль, что это все продуманно очень, то, что он говорит, это все очень-очень кем-то направляется в нужное русло".*
- *"Он говорит все это, что он сам себе верит, мне кажется, да. Он говорит – сам себя заводит, и куда его выведет его язык – совершенно непонятно. То есть он несет там очень вдохновенно".*
- *"Оратор он гениальный".*
- *"У него нет никакой собственно программы. Ну как, его программа – это вот какие-то речи произносить такие эмоциональные, чтобы людей привлечь. При этом что он говорит – совершенно неважно, просто на эмоциональном уровне всех взбудоражить, получить голоса, а потом себе жить припеваючи".*
- *"Это Гитлер, который проиграл".*
- *"Шуты всегда нужны были. А шуты – самые умные всегда".*

Опросы экспертов

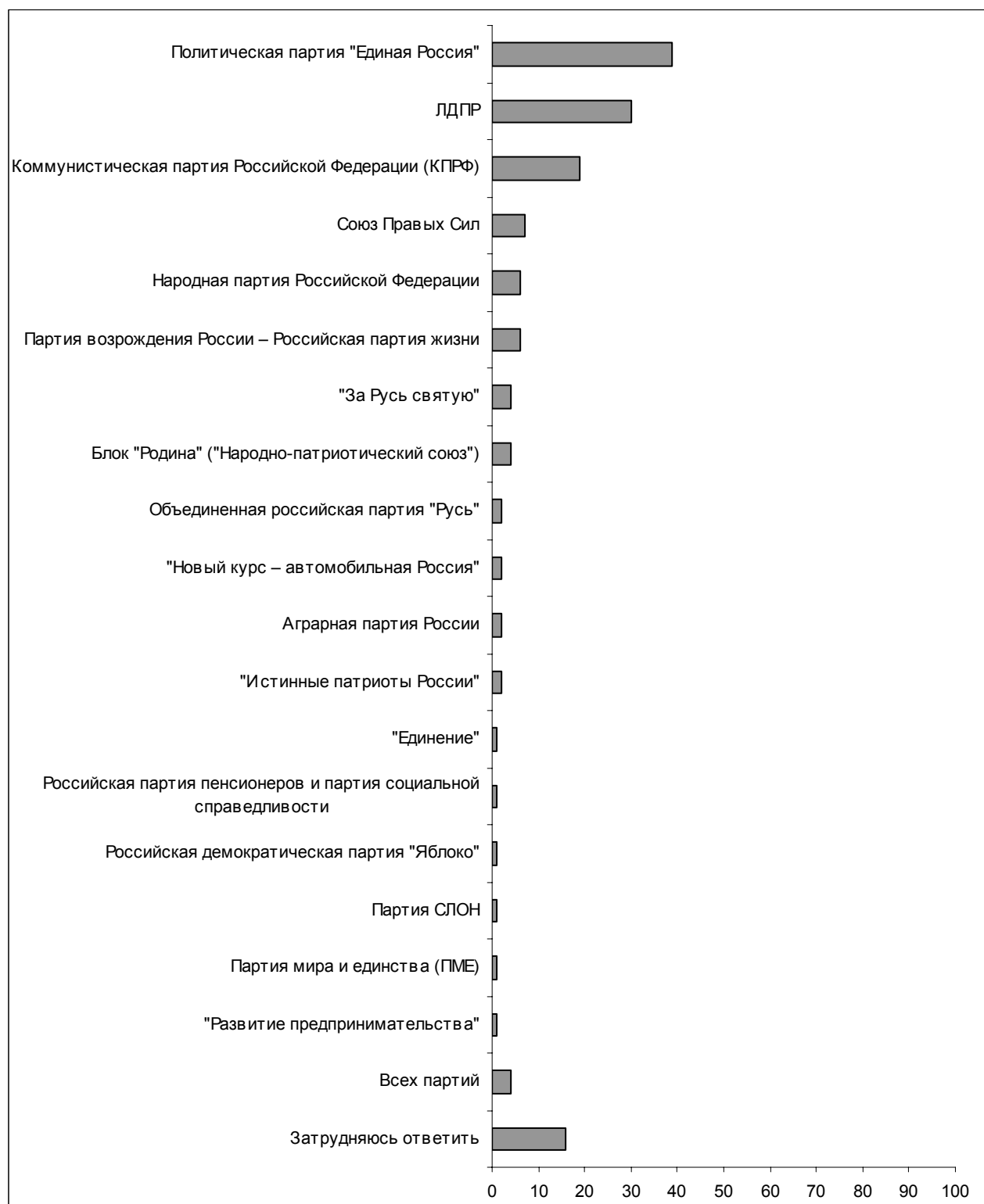
Вопрос: Скажите, пожалуйста, Вы следите или не следите за тем, как проходит избирательная кампания?



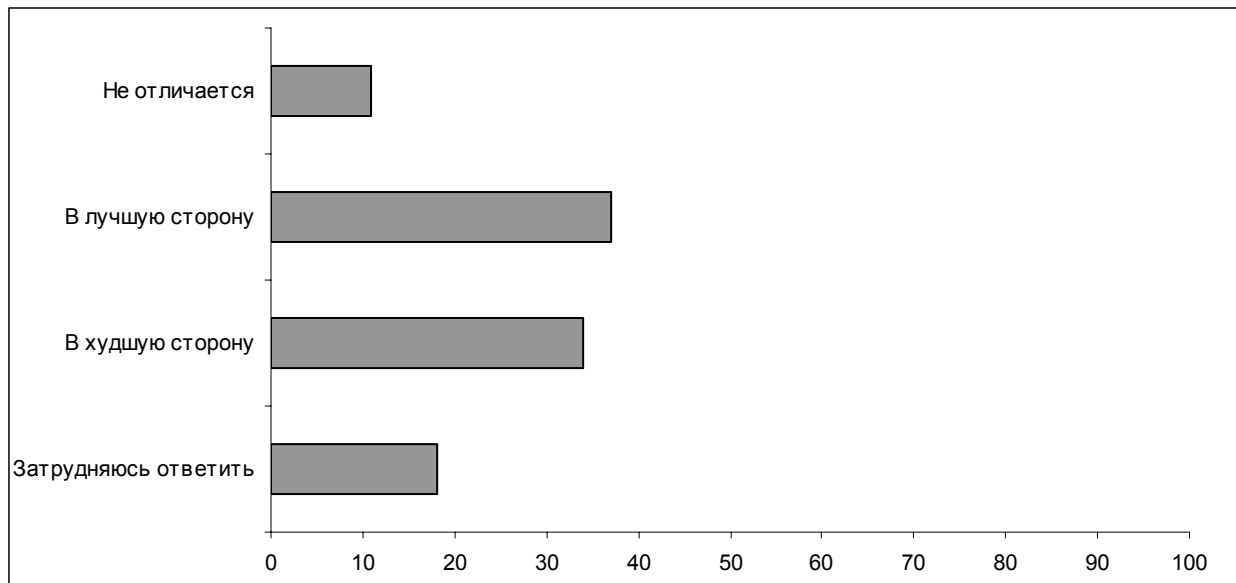
Вопрос: Скажите, пожалуйста, избирательная кампания какой партии Вам больше всего понравилась? (Любое число ответов.)



Вопрос: А избирательная кампания какой партии Вам больше всего не понравилась? (Любое число ответов.)



Вопрос: Как Вам кажется, нынешняя избирательная кампания отличается или не отличается от избирательной кампании 1999 года? И если отличается, то в лучшую или в худшую сторону?



Комментарий

П. Базин

Выборы 2003: чище, но скушнее

На финише избирательной кампании 2003 года по выборам в Думу респондентам было предложено сравнить эту кампанию с кампанией 1999 года. Подавляющее большинство опрошенных – 70% – не заметили принципиальных различий между двумя кампаниями или, если им это удалось, – затруднились оценить изменения как положительные или отрицательные. Этот результат выглядит вполне естественным, поскольку почти половина респондентов (47%), по их утверждению, не следила за ходом предвыборной кампании (в частности, более 40% опрошенных не смотрели телевизионные дебаты кандидатов в депутаты Госдумы). Отсутствие интереса к предвыборным баталиям характерно, прежде всего, для молодежи: в этой группе за ходом кампании не следили 57% опрошенных.

Почти три четверти респондентов, все-таки увидевших в нынешней кампании заметные отличия от предыдущей (23% от всей выборки) пришли к выводу, что перемены заслуживают позитивной оценки.

Вопрос: "Как Вам кажется, нынешняя избирательная кампания отличается или не отличается от избирательной кампании 1999 года? И если отличается, то в лучшую или в худшую сторону?"

	Все	За прохождением избирательной кампании...	
		слежу	не слежу
<i>Доли групп</i>	<i>100</i>	<i>51</i>	<i>47</i>
Не отличается	38	36	41
В лучшую сторону	23	33	<u>12</u>
В худшую сторону	7	9	4
Затр. ответить	32	<u>22</u>	43

Среди тех, кто следил за предвыборной кампанией, каждый третий полагает, что она прошла лучше, чем четыре года назад, но при этом относительное большинство в этой группе (36%) никаких различий не обнаружило.

Какие же отличия нынешней кампании от предыдущей были отмечены респондентами?

Чаще всего упоминалось более активное ведение партиями и кандидатами агитационной работы, *увеличение объема получаемой избирателями информации*:

"Больше рекламы, агитаторы ходят по квартирам"; "более активная избирательная кампания"; "больше информации"; "информация стала более доступной"; "больше информации в прессе и на телевидении"; "сейчас больше информации о кандидатах"; "больше освещают программы кандидатов"; "больше информации о каждой партии сейчас" (10% ответов на открытый вопрос).

подавляющее большинство опрошенных, отметивших увеличение объема предвыборной информации, воспринимают это положительно: только каждый десятый из них считает, что в целом избирательная кампания прошла хуже, чем четыре года назад.

В ходе обсуждения этой темы на дискуссионных фокус-группах многие участники дискуссии также отмечали увеличение объема информации и позитивные изменения ее содержательных характеристик.

Часть респондентов полагает, что в ходе этой кампании ее участники в меньшей степени использовали так называемые "грязные технологии" и кампания прошла **более честно и открыто**, чем предыдущая:

- *"В 1999 году было много грязного"; "менее скандальная, нет НТВ, нет Доренко"; "меньше грубого пиара"; "чисто внешне – более чистая компания, меньше грязи" (2% ответов на открытый вопрос).*
- *"Более справедлива пока"; "немного честнее" (1% ответов).*

Впрочем, противоположной точки зрения придерживается примерно такая же доля опрошенных:

- *"Больше травли, грязи, необоснованные обвинения, грязный пиар"; "наглость кандидатов, обман, клеветают друг на друга"; "претенденты выдвигаются за счет денег – у кого больше" (2% ответов на открытый вопрос).*

При этом высказывания участников опроса, содержащие отрицательные оценки избирательной кампании, более конкретны, чем высказывания "позитивные": критически настроенные респонденты стремятся более четко обозначить "большие точки" нынешней кампании:

- *"Партия власти купила все и даже не тратит время на рекламу, зная, что они пройдут"; "идет очень сильная антикоммунистическая пропаганда"; "все предрешено – назначена партия, демократических выборов нет";*

Характерно в этой связи и следующее высказывание участницы московской фокус-группы:

- *"А что касается нечестности, то, конечно, во-первых... первое, по-моему, и основное – то, что «Единая Россия» отказалась от дебатов. Так ли, сяк ли*

бы они выглядели, но они отказались – это раз. И, по-моему, это основное, это всех должно, прежде всего, насторожить, а потом уже дальше". (ДФГ, Москва).

Представление об уменьшении количества "грязи" в ходе этой предвыборной кампании по сравнению с предыдущей разделяет и большинство участников дискуссий на фокус-группах:

- *"Модератор: А еще что вы помните из прошлой кампании?"*

Участница ДФГ: Во-первых, она была грязнее, конечно.

Модератор: А что было грязнее, ну, какая была грязь?

Участница ДФГ: Там всякие Доренки (ДФГ, Москва).

Однако оценивается этот факт по-разному, и оценка определяется наложением двух не просто различных, но и, как выясняется, "конфликтующих" между собой критериев: "чистоты" и "интересности" кампании:

- *"Модератор: Какая интереснее предвыборная кампания – нынешняя или предыдущая?"*

1-й участник: Лучше было бы, если бы сейчас Доренко был бы.

Модератор: Если бы сейчас был бы Доренко?

1-й участник: Да.

2-й участник: Да.

Модератор: А кто согласен с Сережей?

3-я участница: Ой, нет.

2-й участник: Я согласен. (ДФГ, Москва).

- *"Модератор: Интереснее? А почему?"*

Участница ДФГ: Там больше фактов. Сейчас они договорились не шуметь, а тихо рассказывать, как они красивой сделают нашу жизнь. А там компромат друг на друга, мы многое узнали. Я уж не помню, конечно, ничего. Но ведь это же интересно" (ДФГ, Самара).

Примечательно, что, оценивая информацию, озвучивавшуюся Доренко в ходе прошлой предвыборной кампании, как "грязную", респонденты тем не менее испытывают к ней доверие:

- *"1-й участник: Потому что я хотя бы узнал действительно, что такой господин, как Лужков, имеет то-то, то-то.*

2-я участница: А вы уверены, что он говорил правду?

3-й участник: Правду.

1-й участник: Я уверен, что он говорил правду.

3-й участник: *Ему не было смысла врать*" (ДФГ, Москва).

Большинство участников дискуссионных фокус-групп сходится во мнении, что эта кампания оказалась менее интересной, чем предыдущая, и ключевым для многих респондентов в этом контексте оказалось слово **"вялая"**:

- *"Я считаю, что кампания предвыборная, она самая вялая... Все как-то не так, как было раньше. И освещения очень мало, и в прессе. И по телевизору происходят дебаты – они только между собой ссорятся"* (ДФГ, Новосибирск).
- *"Я считаю, что эта кампания проходит как-то скучновато. Ну, это они сами между собой, они же вот этот закон о выборах, они же сами хотели между собой договориться не обливать друг друга грязью. Критики нету, и избиратели прогадывают от этого. Они договорились, и настоящей критики нет, выборы проходят вяло и бесцветно. Вот возьмите другую страну, там с разоблачениями у них очень напряженно. Так что эти выборы – вялые"* (ДФГ, Самара).

С другой стороны, нынешняя, относительно спокойная предвыборная кампания определяется как "цивилизованная" и противопоставляется предыдущим – "первобытным":

- *"Может, первые выборы были попервобытней, а сейчас более человеческие условия, профессиональней"* (ДФГ, Самара).
- *"Да, и эта предвыборная кампания народу становится неинтересна, мне кажется, как уже в более цивилизованных странах"* (ДФГ, Новосибирск).
- *"Я, кажется, уже говорил об этом, что сейчас более цивилизованная кампания идет, не та, меньше критикуют. И вот, люблю я про компартию поговорить, – больше ей уделяют эфирного времени"* (ДФГ, Самара).

Кроме того, отсутствие интриги, громких скандалов вокруг избирательной кампании для многих респондентов служит фактором успокаивающим, помогающим определиться с выбором:

- *"Раньше было тревожно, а сейчас спокойно. Голосовать-то надо, а уже боишься. Вдруг голос будет решающим?"* (ДФГ, Новосибирск).
- *"Мне эти выборы более приемлемы, мне лучше разобраться, вот я сама выберу. А вот это: кричат, шумят – я могу вообще закрыть, как говорится, дверь и уйти. И тогда лучше ни за кого, лучше против всех"* (ДФГ, Самара)¹.

¹ Дискуссии в фокус-группах позволяют обнаружить тут гендерные различия: если мужчинам недостает в этой кампании напряжения и интриги, то женщины в большей степени довольны отсутствием "грязи", возможностью спокойного выбора.

Как видно из сказанного выше, часть респондентов усматривает причину "вялости" кампании в "пакте о ненападении", заключенном партиями перед началом предвыборной кампании.

Однако достаточно широко распространена и другая точка зрения – кампания оказалась не очень интересной по причине *предсказуемости ее исхода*:

- *"Я прошлой кампании не помню. Но "Единая Россия", "Наш дом – Россия" интерес вызывали, конечно, в прошлый раз больший. Сейчас уже не так. Лужков, Грызлов – это как-то уже неинтересно. Пройдут они, конечно, и голосов много наберут. Но они партия власти. Не знаю, у меня никакого интереса к ним"* (ДФГ, Новосибирск).
- *"Я еще хочу сказать, что прошлая кампания и нынешняя, – прошлая, она была интереснее и живее, потому что там еще ничего не было решено, <a>здесь все понятно"* (ДФГ, Москва).

Если в приведенных выше репликах чувствуется раздражение по поводу отсутствия интриги в предвыборной борьбе, то для других респондентов, наоборот, такая ситуация представляется нормальной, поскольку, с их точки зрения, доминирование партии власти обеспечивает стабильность в стране:

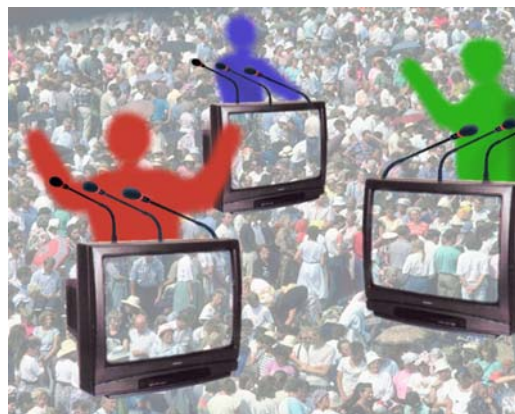
- *"Надо узнать, какая партия у власти, за ту и голосовать. "Единая Россия" сейчас у власти? За нее и голосовать надо уже. Хуже уже не станет, и всё. Чтобы не было разногласий с правительством"* (ДФГ, Новосибирск).

Еще одно отличие нынешней предвыборной кампании от предыдущей состоит, по мнению респондентов, в том, что она гораздо меньше волнует, затрагивает избирателей:

- *"Мне кажется, отличается, потому что люди сейчас не очень интересуются выборами. Предыдущие выборы, четыре года назад, – все-таки было какое-то, люди между собой разговаривали, за кого голосовать. А сейчас все заняты, нет разговоров. И особо обыватели не в курсе. Я думаю, вот этим отличается"* (ДФГ, Новосибирск).

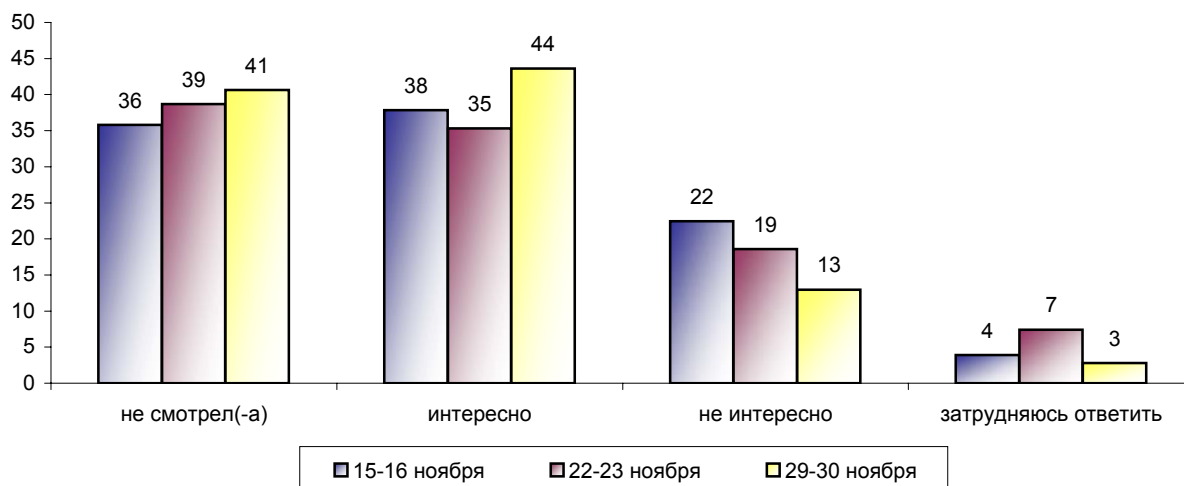
Характерно, что те участники московской фокус-группы, которые сожалели об отсутствии интриги в предвыборной кампании, собираются голосовать за "Единую Россию" (партию, участие которой в выборах как раз и способствовало ослаблению интриги), а участник самарской дискуссии, огорченный заключением "пакта о ненападении", – за "Яблоко" (партию, которая никогда активно не участвовала в войне компроматов). Все это позволяет сделать вывод, что в той мере, в какой избирательная кампания воспринимается как зрелище, шоу (а не как борьба идей и платформ), она сегодня не оправдывает ожиданий избирателей.

Избирательная кампания: теледебаты

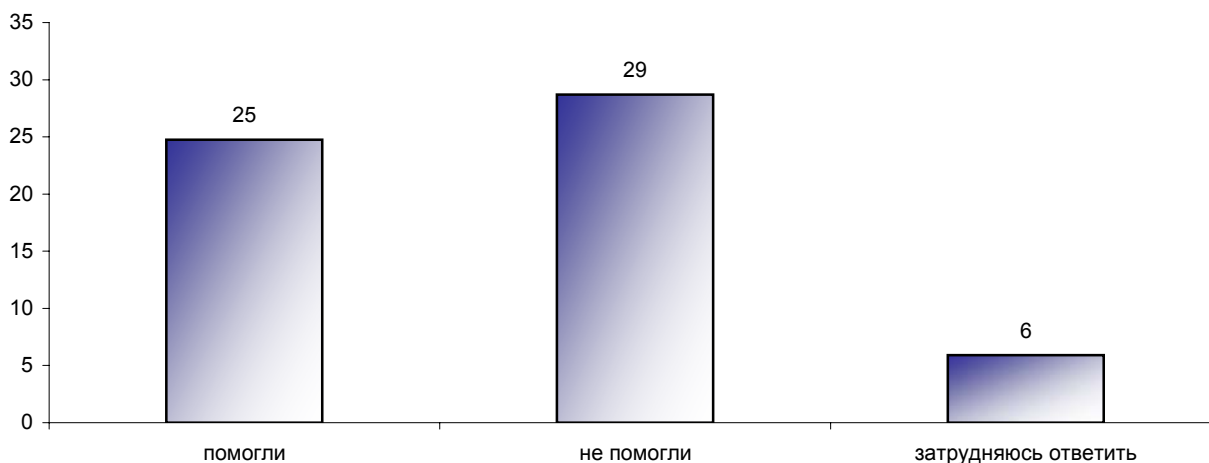


Опрос населения

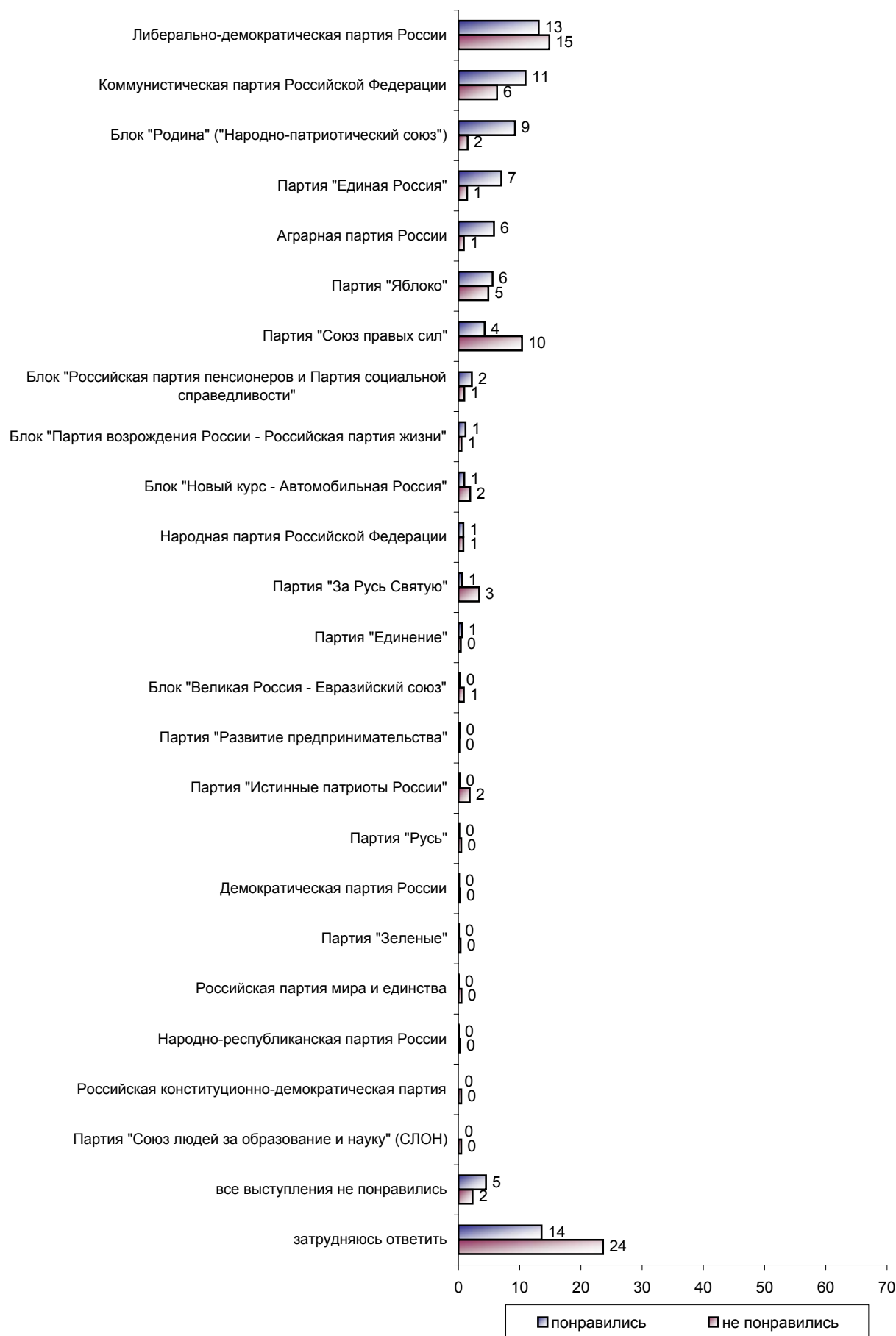
СКАЖИТЕ, ПОЖАЛУЙСТА, ВЫ СМОТРЕЛИ ИЛИ НЕ СМОТРЕЛИ ТЕЛЕВИЗИОННЫЕ ДЕБАТЫ МЕЖДУ ЛИДЕРАМИ ПОЛИТИЧЕСКИХ ПАРТИЙ? И ЕСЛИ СМОТРЕЛИ, ТО ВАМ БЫЛО ИНТЕРЕСНО ИЛИ НЕ ИНТЕРЕСНО?



КАК ВЫ СЧИТАЕТЕ, ТЕЛЕДЕБАТЫ ПОМОГЛИ ИЛИ НЕ ПОМОГЛИ ВАМ ПРИНЯТЬ РЕШЕНИЕ, ЗА КАКУЮ ПАРТИЮ ГОЛОСОВАТЬ НА ВЫБОРАХ? (Ответы заявивших, что они смотрели теледебаты.)



**СКАЖИТЕ, ПОЖАЛУЙСТА, ВЫСТУПЛЕНИЯ ЛИДЕРОВ КАКИХ ПОЛИТИЧЕСКИХ ПАРТИЙ
В ТЕЛЕВИЗИОННЫХ ДЕБАТАХ ВАМ ПОНРАВИЛИСЬ / НЕ ПОНРАВИЛИСЬ?
(Ответы заявивших, что они смотрели теледебаты. Любое число ответов.)**



Опрос по России, 3000 респондентов	Все опрошенные	Голосовали бы за партию...			Голосовали бы за...		Адаптация			Пол		Возраст			Образование				Доход на чл. семьи			Тип населенного пункта				Федеральные округа						
		Единая Россия	КПРФ	другая партия	Путин	Зюганов	оптимисты адаптированные	пессимисты неадаптированные	пессимисты	мужчины	женщины	18 - 35 лет	36 - 54 лет	55 лет и старше	ниже среднего	среднее общее	среднее специальное	высшее	до 1000 руб.	1000 - 2000 руб.	более 2000 руб.	мегаполисы	большого города	малого города	села	Центральный	Северо-Западный	Южный	Приволжский	Уральский	Сибирский	Дальневосточный
Доли групп (%)	100	30	16	23	48	12	27	32	39	47	53	31	37	32	19	37	33	11	27	38	24	12	17	37	29	27	9	15	22	9	15	4

СКАЖИТЕ, ПОЖАЛУЙСТА, ВЫ СМОТРЕЛИ ИЛИ НЕ СМОТРЕЛИ ТЕЛЕВИЗИОННЫЕ ДЕБАТЫ МЕЖДУ ЛИДЕРАМИ ПОЛИТИЧЕСКИХ ПАРТИЙ? И ЕСЛИ СМОТРЕЛИ, ТО ВАМ БЫЛО ИНТЕРЕСНО ИЛИ НЕ ИНТЕРЕСНО?

не смотрел(-а)	41	39	24	29	41	26	41	37	43	38	43	52	38	33	45	44	39	26	44	38	35	47	42	41	38	34	40	43	38	62	43	35
интересно	44	46	62	57	43	60	44	48	40	47	40	33	46	51	41	40	44	58	44	46	48	38	42	41	48	47	38	46	46	25	45	47
не интересно	13	12	12	11	14	12	12	13	14	12	14	12	14	13	11	13	14	13	11	13	15	13	12	14	12	16	19	10	13	9	10	14
затрудняюсь ответить	3	3	2	3	2	2	2	3	3	3	3	3	3	3	2	2	3	3	2	4	2	2	4	3	2	3	4	1	3	4	2	4

**КАК ВЫ СЧИТАЕТЕ, ТЕЛЕДЕБАТЫ ПОМОГЛИ ИЛИ НЕ ПОМОГЛИ ВАМ ПРИНЯТЬ РЕШЕНИЕ, ЗА КАКУЮ ПАРТИЮ ГОЛОСОВАТЬ НА ВЫБОРАХ?
(Ответы заявивших, что они смотрели теледебаты.)**

помогли	25	26	26	41	26	30	26	25	25	27	23	21	27	26	21	24	26	30	24	30	23	19	25	23	29	30	20	30	26	10	22	12
не помогли	29	30	43	27	27	41	28	31	27	30	27	23	31	32	24	27	29	41	26	25	38	31	28	29	26	33	36	22	26	17	32	45
затрудняюсь ответить	6	6	6	3	6	3	5	7	6	5	6	4	5	9	10	5	6	3	6	7	5	3	5	7	6	3	5	5	9	11	3	8

**Опрос по России,
3000 респондентов**

	Все опрошенные	Голосовали бы за партию...			Голосовали бы за...		Адаптация			Пол		Возраст			Образование				Доход на чл. семьи				Тип населенного пункта				Федеральные округа						
		Единая Россия	КПРФ	другая партия	Путин	Зюганов	оптимисты адаптированные	пессимисты неадаптированные	пессимисты	мужчины	женщины	18 - 35 лет	36 - 54 лет	55 лет и старше	ниже среднего	среднее общее	среднее специальное	высшее	до 1000 руб.	1000 - 2000 руб.	более 2000 руб.	мегаполисы	большого города	малого города	села	Центральный	Северо-Западный	Южный	Приволжский	Уральский	Сибирский	Дальневосточный	
Доли групп (%)	100	30	16	23	48	12	27	32	39	47	53	31	37	32	19	37	33	11	27	38	24	12	17	37	29	27	9	15	22	9	15	4	

**СКАЖИТЕ, ПОЖАЛУЙСТА, ВЫСТУПЛЕНИЯ ЛИДЕРОВ КАКИХ ПОЛИТИЧЕСКИХ ПАРТИЙ В ТЕЛЕВИЗИОННЫХ ДЕБАТАХ ВАМ ПОНРАВИЛИСЬ?
(Ответы заявивших, что они смотрели теледебаты. Любое число ответов.)**

"ЛДПР" (В.Жириновский, А.Островский, И.Лебедев)	13	12	13	22	12	13	15	12	13	17	10	13	18	8	9	16	13	13	14	13	13	9	15	14	13	13	17	15	14	8	13	5	
"Коммунистическая партия Российской Федерации (КПРФ)" (Г.Зюганов, Н.Кондратенко, Н.Харитонов)	11	2	54	3	3	57	4	10	17	13	9	4	9	21	22	7	9	13	9	16	7	6	10	11	13	13	4	13	11	4	15	3	
"Родина" ("Народно-патриотический союз") (С.Глазьев, Д.Рогозин, В.Варенников)	9	7	11	19	7	9	8	10	10	10	9	5	11	11	5	8	10	16	7	11	10	7	6	8	12	16	8	6	5	5	9	12	
"Политическая партия "Единая Россия" (Б.Грызлов, С.Шойгу, Ю.Лужков)	7	14	5	6	11	4	7	7	7	7	7	7	6	4	8	7	6	10	8	5	6	7	8	7	8	6	12	8	4	3	0		
"Аграрная партия России" (М.Лапшин, А.Назарчук, А.Чепя)	6	5	9	7	6	8	3	7	7	8	4	4	6	6	7	6	5	4	8	6	5	1	6	4	10	4	2	9	8	3	7	4	
Российская демократическая партия "Яблоко" (Г.Явлинский, В.Лукин, И.Артемьев)	6	4	9	11	4	9	6	6	5	7	4	5	5	7	2	4	6	14	3	5	10	5	4	5	5	9	7	3	3	1	6	9	
"Союз правых сил" (Б.Немцов, И.Хакамада, А.Чубайс)	4	4	3	8	5	2	7	5	2	4	5	5	4	4	2	3	5	9	2	5	6	6	3	4	4	5	7	3	3	4	5	3	
"Российская партия пенсионеров и Партия социальной справедливости" (В.Кишенин, Г.Зеленчукова, Д.Сенюков)	2	2	3	3	3	2	1	3	2	1	3	1	2	4	2	2	2	2	2	1	4	1	2	4	2	1	1	1	3	3	1	3	4
"Партия возрождения России - Российская партия жизни" (Г.Селезнев, С.Миронов, В.Терешкова)	1	1	2	3	1	2	1	2	1	1	1	1	2	0	2	1	1	1	1	1	1	1	1	0	2	2	1	3	1	0	0	1	
"Новый курс - Автомобильная Россия" (В.Похмелькин, Б.Федоров, Л.Ольшанский)	1	1	2	1	1	2	1	2	0	2	0	0	1	2	1	1	1	1	0	2	1	0	1	1	1	2	0	1	1	1	0	0	
"Народная партия Российской Федерации" (Г.Райков, Г.Трошев, Н.Державин)	1	0	0	3	1	0	1	1	1	1	1	1	0	0	1	0	2	1	1	0	0	0	0	0	2	2	1	1	0	0	0	1	
"За Русь Святую" (С.Попов, А.Куимов, И.Шаталов)	1	1	0	1	1	0	1	1	1	1	1	1	0	0	1	1	0	1	1	1	1	0	0	1	1	0	0	3	0	0	1	0	

Опрос по России, 3000 респондентов	Все опрошенные	Голосовали бы за партию...			Голосовали бы за...		Адаптация			Пол		Возраст			Образование				Доход на чл. семьи			Тип населенного пункта				Федеральные округа							
		Единая Россия	КПРФ	другая партия	Путин	Зюганова	оптимисты	адаптированные	пессимисты	неадаптированные	пессимисты	мужчины	женщины	18 - 35 лет	36 - 54 лет	55 лет и старше	ниже среднего	среднее общее	среднее специальное	высшее	до 1000 руб.	1000 - 2000 руб.	более 2000 руб.	мегаполисы	большого города	малого города	села	Центральный	Северо-Западный	Южный	Приволжский	Уральский	Сибирский
Доли групп (%)	100	30	16	23	48	12	27	32	39	47	53	31	37	32	19	37	33	11	27	38	24	12	17	37	29	27	9	15	22	9	15	4	
"Единение" (К.Петров, В.Грибов, Д.Полторацкий)	1	1	1	1	1	2	0	1	0	0	1	0	0	1	0	0	0	2	0	1	1	0	0	1	0	0	0	1	0	0	2	2	
"Великая Россия - Евразийский союз" (П.Бородин, Р.Аушев, Л.Ивашов)	0	1	0	0	0	0	0	0	0	0	0	0	0	0	0	0	0	0	0	0	0	1	0	0	0	0	0	0	0	0	0	0	2
"Развитие предпринимательства" (И.Грачев, О.Дмитриева, А.Нечаев)	0	1	0	0	0	0	0	0	0	0	0	1	0	0	0	0	0	0	0	1	0	0	0	0	1	0	0	0	0	1	0	0	
"Истинные патриоты России" (М.Раджабов, К.Токаев, З.Раджабов)	0	0	0	1	0	0	0	0	0	0	0	0	0	0	0	0	0	1	0	0	0	1	0	0	0	0	1	1	0	0	0	0	
"Объединенная российская партия "Русь" (В.Бурков, Л.Русанова, В.Медведев)	0	0	0	0	0	0	0	0	0	0	0	0	0	0	0	0	0	0	0	0	0	0	1	0	0	0	0	0	0	0	1	1	
"Демократическая партия России" (В.Подопригора, М.Кислюк, Г.Пушко)	0	0	0	0	0	0	0	0	0	0	0	0	0	0	0	0	0	0	0	0	0	0	0	0	0	0	0	0	0	0	0	0	
Российская экологическая партия "Зеленые" (А.Панфилов, В.Игнатов, В.Евстафьев)	0	0	0	0	0	0	0	0	0	0	0	0	0	0	0	0	0	0	0	0	0	0	0	0	0	0	0	0	0	0	0	0	
"Партия мира и единства (ПМЕ)"(С.Умалатова, В.Степанов, Е.Ищенко)	0	0	0	0	0	0	0	0	0	0	0	0	0	0	0	0	0	0	0	0	0	0	0	0	0	0	0	0	0	0	0	0	
Народно-республиканская партия России (Э.Балтин, В.Кушнеренко, В.Павлов)	0	0	0	0	0	0	0	0	0	0	0	0	0	0	0	0	0	0	0	0	0	0	0	0	0	0	0	0	0	0	0	0	
"Российская конституционно-демократическая партия" (В.Волков, И.Алферова, А.Котенев)	0	0	0	0	0	0	0	0	0	0	0	0	0	0	0	0	0	0	0	0	0	0	0	0	0	0	0	0	0	0	0	0	
"Партия СЛОН" (В.Игрунов, Н.Латыпов, А.Шаромов)	0	0	0	0	0	0	0	0	0	0	0	0	0	0	0	0	0	0	0	0	0	0	0	0	0	0	0	0	0	0	0	0	
все выступления не понравились	5	5	1	1	6	0	5	4	5	5	4	5	5	4	2	5	5	6	3	4	5	7	5	5	3	4	4	3	6	3	5	4	
затрудняюсь ответить	14	19	7	11	17	4	13	16	12	11	16	11	15	15	13	12	15	15	14	12	17	13	15	12	14	12	15	10	17	10	12	27	

Опрос по России, 3000 респондентов	Все опрошенные	Голосовали бы за партию...			Голосовали бы за...		Адаптация			Пол		Возраст			Образование				Доход на чл. семьи			Тип населенного пункта				Федеральные округа						
		Единая Россия	КПРФ	другая партия	Путин	Зюганов	оптимисты	адаптированные	пессимисты	неадаптированные	пессимисты	мужчины	женщины	18 - 35 лет	36 - 54 лет	55 лет и старше	ниже среднего	среднее общее	среднее специальное	высшее	до 1000 руб.	1000 - 2000 руб.	более 2000 руб.	мегаполисы	большого города	малого города	села	Центральный	Северо-Западный	Южный	Приволжский	Уральский
Доли групп (%)	100	30	16	23	48	12	27	32	39	47	53	31	37	32	19	37	33	11	27	38	24	12	17	37	29	27	9	15	22	9	15	4

СКАЖИТЕ, ПОЖАЛУЙСТА, ВЫСТУПЛЕНИЯ ЛИДЕРОВ КАКИХ ПОЛИТИЧЕСКИХ ПАРТИЙ В ТЕЛЕВИЗИОННЫХ ДЕБАТАХ ВАМ НЕ ПОНРАВИЛИСЬ?
(Ответы заявивших, что они смотрели теледебаты. Любое число ответов.)

"ЛДПР" (В.Жириновский, А.Островский, И.Лебедев)	15	15	26	18	13	27	14	14	16	16	14	9	14	21	17	12	15	21	14	15	19	10	15	13	19	23	12	12	12	2	15	23
"Союз правых сил" (Б.Немцов, И.Хакамада, А.Чубайс)	10	6	28	11	7	30	6	8	16	12	9	5	12	14	14	9	10	12	10	12	9	10	8	10	11	14	7	8	11	4	11	10
"Коммунистическая партия Российской Федерации (КПРФ)" (Г.Зюганов, Н.Кондратенко, Н.Харитонов)	6	9	0	12	8	0	10	6	4	7	6	7	6	6	2	6	8	10	5	6	9	5	8	6	6	8	7	8	6	2	5	7
Российская демократическая партия "Яблоко" (Г.Явлинский, В.Лукин, И.Артемьев)	5	4	9	6	4	7	4	5	5	5	5	3	7	4	3	5	6	5	7	5	4	2	7	5	5	4	2	11	6	2	2	5
"За Русь Святую" (С.Попов, А.Куимов, И.Шаталов)	3	1	6	6	3	10	3	4	3	4	3	4	3	4	5	3	3	5	4	4	3	1	4	4	3	2	3	4	4	4	5	0
"Новый курс - Автомобильная Россия" (В.Похмелкин, Б.Федоров, Л.Ольшанский)	2	2	3	2	1	4	2	2	2	2	2	2	2	2	0	2	2	5	1	2	2	3	5	2	1	2	1	1	3	2	1	5
"Истинные патриоты России" (М.Раджабов, К.Токаев, З.Раджабов)	2	2	2	3	1	2	2	1	3	2	2	3	2	1	0	2	2	5	3	2	2	1	3	2	2	3	1	3	1	1	1	1
"Родина" ("Народно-патриотический союз") (С.Глазьев, Д.Рогозин, В.Варенников)	2	1	4	1	1	5	2	1	1	1	2	3	0	2	0	1	2	3	1	2	2	0	2	3	0	2	1	1	2	3	0	2
Политическая партия "Единая Россия" (Б.Грызлов, С.Шойгу, Ю.Лужков)	1	0	4	2	0	3	1	1	2	1	2	1	1	3	1	1	2	1	0	3	1	2	2	1	1	3	0	2	1	1	1	1
"Российская партия пенсионеров и Партия социальной справедливости" (В.Кишенин, Г.Зеленчукова, Д.Сенюков)	1	1	2	1	1	3	1	0	2	2	0	1	1	1	1	1	1	2	1	1	0	0	3	1	0	1	1	2	1	1	0	0
"Аграрная партия России" (М.Лапшин, А.Назарчук, А.Чепа)	1	1	1	1	1	0	1	1	1	1	1	1	1	1	0	1	1	3	0	1	2	0	2	1	1	1	2	0	1	0	0	0
"Великая Россия - Евразийский союз" (П.Бородин, Р.Аушев, Л.Ивашов)	1	0	3	1	1	3	1	0	2	1	1	1	1	1	1	1	1	1	1	1	1	0	1	1	1	1	0	1	1	4	1	0

**Опрос по России,
3000 респондентов**

	Все опрошенные	Голосовали бы за партию...			Голосовали бы за...		Адаптация			Пол		Возраст			Образование				Доход на чл. семьи			Тип населенного пункта				Федеральные округа							
		Единая Россия	КПРФ	другая партия	Путин	Зюганова	оптимисты адаптированные	пессимисты неадаптированные	пессимисты	мужчины	женщины	18 - 35 лет	36 - 54 лет	55 лет и старше	ниже среднего	среднее общее	среднее специальное	высшее	до 1000 руб.	1000 - 2000 руб.	более 2000 руб.	мегаполисы	бол.города	мал.города	села	Центральный	Северо-Западный	Южный	Приволжский	Уральский	Сибирский	Дальневосточный	
Доли групп (%)	100	30	16	23	48	12	27	32	39	47	53	31	37	32	19	37	33	11	27	38	24	12	17	37	29	27	9	15	22	9	15	4	
"Народная партия Российской Федерации" (Г.Райков, Г.Трошев, Н.Державин)	1	1	1	1	1	2	1	0	1	1	1	1	0	1	0	1	1	1	1	1	1	0	2	1	0	0	2	1	1	3	0	0	
"Партия возрождения России - Российская партия жизни" (Г.Селезнев, С.Миронов, В.Терешкова)	1	0	1	0	0	0	0	1	1	0	1	1	0	1	0	0	1	0	1	1	0	2	1	0	0	0	0	0	1	1	1	0	
"Партия мира и единства (ПМЕ)"(С.Умалатова, В.Степанов, Е.Ищенко)	0	0	1	0	0	2	0	1	0	0	1	1	0	1	0	0	0	2	1	1	0	0	1	1	0	0	0	0	1	1	1	0	
"Объединенная российская партия "Русь" (В.Бурков, Л.Русанова, В.Медведев)	0	0	0	1	0	0	0	0	1	0	1	1	0	0	1	1	0	1	0	0	0	1	0	0	0	0	0	0	1	2	0	0	
"Российская конституционно-демократическая партия" (В.Волков, И.Алферова, А.Котенев)	0	1	0	1	0	0	1	0	1	0	1	1	0	0	1	1	0	1	0	1	0	1	1	1	0	0	0	0	1	2	1	0	
"Партия СЛОН" (В.Игрунов, Н.Латыпов, А.Шаромов)	0	0	0	1	0	0	0	0	1	0	0	1	0	1	1	1	0	1	0	0	0	1	1	0	1	1	0	1	1	1	0	0	
"Единение" (К.Петров, В.Грибов, Д.Полторацкий)	0	0	0	0	0	0	0	0	1	0	0	1	0	0	0	1	0	1	0	0	0	1	1	0	0	0	0	1	1	1	0	0	
Российская экологическая партия "Зеленые" (А.Панфилов, В.Игнатов, В.Евстафьев)	0	0	0	0	0	0	0	1	0	0	1	0	1	0	0	0	0	0	1	0	0	0	1	0	0	0	0	0	1	1	0	0	
Народно-республиканская партия России (Э.Балтин, В.Кушнеренко, В.Павлов)	0	0	0	0	0	0	0	0	0	0	0	1	0	0	0	0	0	0	1	0	0	0	1	0	0	0	0	0	1	1	0	0	
"Демократическая партия России" (В.Подопригора, М.Кислюк, Г.Пушко)	0	0	0	0	0	0	0	0	0	0	0	1	0	0	0	0	0	0	1	0	0	0	1	0	0	0	0	0	1	1	0	0	
"Развитие предпринимательства" (И.Грачев, О.Дмитриева, А.Нечаев)	0	0	0	0	0	0	0	0	0	0	0	0	0	0	0	0	0	0	0	0	0	1	0	0	0	0	0	0	1	0	0	0	
все выступления понравились	2	2	4	3	3	2	2	4	1	3	2	1	2	4	4	2	1	3	2	3	2	3	2	3	3	3	3	3	3	3	0	0	5
затрудняюсь ответить	24	28	15	22	27	13	23	25	23	24	24	21	27	22	22	23	26	23	24	21	26	23	22	24	24	21	31	18	31	19	22	22	

**Опрос по Москве,
1200 респондентов**

	Все опрошенные	Голосовали бы за партию...			Голосовал и бы за...		Адаптация			Пол		Возраст			Образование			Доход на чл. семьи				
		Единая Россия	КПРФ	другая партия	Путин	Зюганова	оптимисты	адаптированные	пессимисты	неадаптированные	пессимисты	мужчины	женщины	18 - 35 лет	36 - 54 лет	55 лет и старше	ниже среднего	среднее общее	среднее специальное	высшее	до 1000 руб.	1000 - 2000 руб.
Доли групп (%)	100	30	7	34	47	5	33	34	31	49	51		30	40	30	8	25	31	35	3	16	60

СКАЖИТЕ, ПОЖАЛУЙСТА, ВЫ СМОТРЕЛИ ИЛИ НЕ СМОТРЕЛИ ТЕЛЕВИЗИОННЫЕ ДЕБАТЫ МЕЖДУ ЛИДЕРАМИ ПОЛИТИЧЕСКИХ ПАРТИЙ? И ЕСЛИ СМОТРЕЛИ, ТО ВАМ БЫЛО ИНТЕРЕСНО ИЛИ НЕ ИНТЕРЕСНО?

не смотрел	32	36	19	23	33	15	32	27	37	25	39	43	31	23	36	37	35	25	41	31	31
интересно	51	46	62	65	50	69	54	50	47	57	44	42	51	58	43	47	50	56	27	52	54
не интересно	15	16	13	9	15	8	12	20	12	15	14	13	15	16	14	15	14	15	27	16	13
затрудняюсь ответить	3	2	6	3	3	8	2	3	4	3	2	2	3	4	7	1	1	4	5	2	3

**КАК ВЫ СЧИТАЕТЕ, ТЕЛЕДЕБАТЫ ПОМОГЛИ ИЛИ НЕ ПОМОГЛИ ВАМ ПРИНЯТЬ РЕШЕНИЕ, ЗА КАКУЮ ПАРТИЮ ГОЛОСОВАТЬ НА ВЫБОРАХ?
(Ответы заявивших, что они смотрели теледебаты.)**

помогли	27	23	20	43	28	23	30	26	26	28	26	26	22	34	27	26	29	26	21	32	28
не помогли	37	37	58	31	36	61	34	44	35	43	32	30	43	39	32	34	34	45	36	34	38
затрудняюсь ответить	3	3	3	3	3	0	3	4	2	3	3	1	4	4	4	2	3	4	2	3	3

**Опрос по Москве,
1200 респондентов**

	Все опрошенные	Голосовали бы за партию...			Голосовал и бы за...		Адаптация			Пол		Возраст			Образование			Доход на чл. семьи			
		Единая Россия	КПРФ	другая партия	Путин	Зюганова	оптимисты	адаптированные пессимисты	неадаптированные пессимисты	мужчины	женщины	18 - 35 лет	36 - 54 лет	55 лет и старше	ниже среднего	среднее общее	среднее специальное	высшее	до 1000 руб.	1000 - 2000 руб.	более 2000 руб.
Доли групп (%)	100	30	7	34	47	5	33	34	31	49	51	30	40	30	8	25	31	35	3	16	60

**СКАЖИТЕ, ПОЖАЛУЙСТА, ВЫСТУПЛЕНИЯ ЛИДЕРОВ КАКИХ ПОЛИТИЧЕСКИХ ПАРТИЙ В ТЕЛЕВИЗИОННЫХ ДЕБАТАХ ВАМ ПОНРАВИЛИСЬ?
(Ответы заявивших, что они смотрели теледебаты. Любое число ответов.)**

"Родина" ("Народно-патриотический союз") (С.Глазьев, Д.Рогозин, В.Варенников)	16	7	21	31	13	26	12	18	19	21	12	7	18	24	12	9	15	24	5	12	21
Российская демократическая партия "Яблоко" (Г.Явлинский, В.Лукин, И.Артемьев)	14	6	9	29	8	12	12	18	12	19	10	7	16	20	2	12	11	22	5	15	16
"ЛДПР" (В.Жириновский, А.Островский, И.Лебедев)	13	10	15	14	13	8	13	12	13	16	9	14	14	9	12	14	12	12	10	18	11
"Союз правых сил" (Б.Немцов, И.Хакамада, А.Чубайс)	8	6	6	15	7	8	13	7	6	7	9	10	8	7	1	11	6	10	5	5	9
"Политическая партия "Единая Россия" (Б.Грызлов, С.Шойгу, Ю.Лужков)	7	14	4	5	9	4	9	7	6	6	8	7	7	7	8	10	7	5	14	7	7
"Коммунистическая партия Российской Федерации (КПРФ)" (Г.Зюганов, Н.Кондратенко, Н.Харитонов)	7	2	49	5	5	46	4	7	9	10	3	2	7	11	14	4	5	8	0	10	7
все выступления не понравились	4	5	5	1	5	6	4	4	4	4	4	4	4	3	4	4	4	3	10	4	4
"Аграрная партия России" (М.Лапшин, А.Назарчук, А.Чепа)	3	2	3	6	3	7	3	3	4	3	3	2	2	6	6	1	2	5	2	5	3
"Российская партия пенсионеров и Партия социальной справедливости" (В.Кишенин, Г.Зеленчукова, Д.Сенюков)	2	0	3	4	1	4	1	4	2	3	1	0	2	4	2	1	2	3	0	4	1
"Партия возрождения России - Российская партия жизни" (Г.Селезнев, С.Миронов, В.Терешкова)	2	2	0	3	2	0	2	1	2	2	1	1	2	2	0	2	1	3	1	1	3
"Новый курс - Автомобильная Россия" (В.Похмелькин, Б.Федоров, Л.Ольшанский)	1	1	0	2	1	0	2	1	1	2	1	1	2	1	0	1	2	1	0	1	2
"Народная партия Российской Федерации" (Г.Райков, Г.Трошев, Н.Державин)	1	1	3	1	1	4	1	1	1	2	0	0	1	2	2	0	1	2	0	0	2
"За Русь Святую" (С.Попов, А.Куимов, И.Шаталов)	1	1	0	1	1	0	0	1	0	1	1	1	1	0	0	0	1	1	0	1	0
"Единение" (К.Петров, В.Грибов, Д.Полторацкий)	1	0	1	0	1	0	0	1	1	1	0	0	1	1	0	0	0	1	0	0	1
"Великая Россия - Евразийский союз" (П.Бородин, Р.Аушев, Л.Ивашов)	0	1	0	0	1	0	1	0	0	0	1	0	0	1	0	0	0	1	0	0	1
"Развитие предпринимательства" (И.Грачев, О.Дмитриева, А.Нечаев)	0	1	0	0	0	0	1	0	0	1	0	1	0	0	0	0	1	0	0	1	0
Народно-республиканская партия России (Э.Балтин, В.Кушнеренко, В.Павлов)	0	0	0	0	0	4	0	1	0	1	0	0	0	1	1	0	0	1	0	0	0

**Опрос по Москве,
1200 респондентов**

	Все опрошенные	Голосовали бы за партию...			Голосовал и бы за...		Адаптация			Пол		Возраст			Образование			Доход на чл. семьи			
		Единая Россия	КПРФ	другая партия	Путин	Зюганова	оптимисты	адаптированные пессимисты	неадаптированные пессимисты	мужчины	женщины	18 - 35 лет	36 - 54 лет	55 лет и старше	ниже среднего	среднее общее	среднее специальное	высшее	до 1000 руб.	1000 - 2000 руб.	более 2000 руб.
Доли групп (%)	100	30	7	34	47	5	33	34	31	49	51	30	40	30	8	25	31	35	3	16	60
"Объединенная российская партия "Русь" (В.Бурков, Л.Русанова, В.Медведев)	0	0	0	0	0	0	0	0	0	0	0	0	0	0	0	0	0	0	0	0	0
"Российская конституционно-демократическая партия" (В.Волков, И.Алферова, А.Котенев)	0	0	0	0	0	0	0	0	0	0	0	0	0	0	0	0	0	0	0	0	0
Российская экологическая партия "Зеленые" (А.Панфилов, В.Игнатов, В.Евстафьев)	0	0	0	0	0	0	0	0	0	0	0	0	0	0	0	0	0	0	0	0	0
"Истинные патриоты России" (М.Раджабов, К.Токаев, З.Раджабов)	0	0	0	0	0	0	0	0	0	0	0	0	0	0	0	0	0	0	0	0	0
"Демократическая партия России" (В.Подопригора, М.Кислюк, Г.Пушко)	0	0	0	0	0	0	0	0	0	0	0	0	0	0	0	0	0	0	0	0	0
"Партия СЛОН" (В.Игрунов, Н.Латыпов, А.Шаромов)	0	0	0	0	0	0	0	0	0	0	0	0	0	0	0	0	0	0	0	0	0
"Партия мира и единства (ПМЕ)"(С.Умалатова, В.Степанов, Е.Ищенко)	0	0	0	0	0	0	0	0	0	0	0	0	0	0	0	0	0	0	0	0	0
затрудняюсь ответить	16	22	9	8	19	10	16	18	16	13	19	16	15	18	23	14	19	14	18	14	16

**Опрос по Москве,
1200 респондентов**

	Все опрошенные	Голосовали бы за партию...			Голосовал и бы за...		Адаптация			Пол		Возраст			Образование			Доход на чл. семьи				
		Единая Россия	КПРФ	другая партия	Путин	Зюганов	оптимисты	адаптированные	пессимисты	неадаптированные	пессимисты	мужчины	женщины	18 - 35 лет	36 - 54 лет	55 лет и старше	ниже среднего	среднее общее	среднее специальное	высшее	до 1000 руб.	1000 - 2000 руб.
Доли групп (%)	100	30	7	34	47	5	33	34	31	49	51		30	40	30	8	25	31	35	3	16	60

**СКАЖИТЕ, ПОЖАЛУЙСТА, ВЫСТУПЛЕНИЯ ЛИДЕРОВ КАКИХ ПОЛИТИЧЕСКИХ ПАРТИЙ В ТЕЛЕВИЗИОННЫХ ДЕБАТАХ ВАМ НЕ ПОНРАВИЛИСЬ?
(Ответы заявивших, что они смотрели теледебаты. Любое число ответов.)**

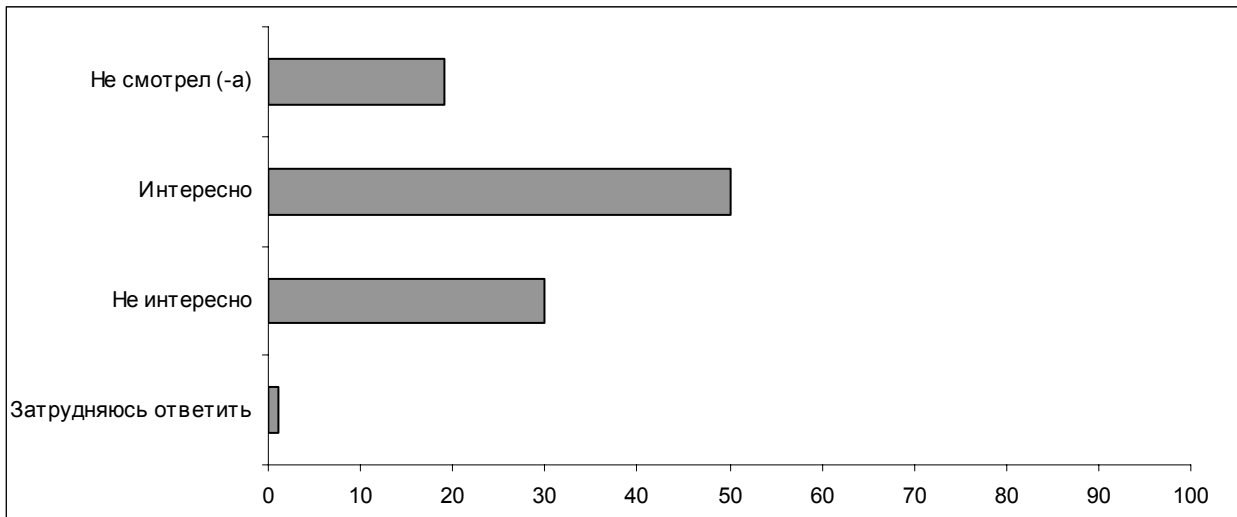
"ЛДПР" (В.Жириновский, А.Островский, И.Лебедев)	20	17	27	30	18	32	20	21	21	24	17	13	21	27	10	18	19	26	19	20	23
"Союз правых сил" (Б.Немцов, И.Хакамада, А.Чубайс)	16	11	28	23	13	35	12	17	19	20	12	8	17	22	12	11	15	21	5	18	17
"Коммунистическая партия Российской Федерации (КПРФ)" (Г.Зюганов, Н.Кондратенко, Н.Харитонов)	8	9	0	11	11	4	9	9	6	9	8	11	6	10	4	8	9	9	19	12	8
Российская демократическая партия "Яблоко" (Г.Явлинский, В.Лукин, И.Артемьев)	5	5	3	6	5	4	6	4	6	7	3	5	6	4	5	3	6	5	0	6	6
"За Русь Святую" (С.Попов, А.Куимов, И.Шаталов)	3	1	1	6	0	3	3	3	3	3	3	1	3	3	0	3	1	5	1	1	4
"Родина" ("Народно-патриотический союз") (С.Глазьев, Д.Рогозин, В.Варенников)	3	1	0	5	2	0	3	2	2	4	1	4	3	1	0	3	2	4	0	5	2
"Политическая партия "Единая Россия" (Б.Грызлов, С.Шойгу, Ю.Лужков)	2	0	3	5	1	0	1	4	1	3	1	1	2	2	2	0	2	4	0	3	2
"Истинные патриоты России" (М.Раджабов, К.Токаев, З.Раджабов)	2	1	0	4	1	0	2	3	1	3	1	2	3	1	0	1	1	4	0	1	2
"Аграрная партия России" (М.Лапшин, А.Назарчук, А.Чепа)	2	1	3	2	1	4	2	2	2	2	1	3	1	2	0	3	2	2	0	0	2
"Новый курс - Автомобильная Россия" (В.Похмелькин, Б.Федоров, Л.Ольшанский)	1	1	0	2	1	0	1	2	1	2	0	2	1	1	0	2	1	1	0	0	1
"Народная партия Российской Федерации" (Г.Райков, Г.Трошев, Н.Державин)	1	0	3	2	1	0	2	0	1	2	1	2	1	0	0	0	2	1	0	0	1
"Великая Россия - Евразийский союз" (П.Бородин, Р.Аушев, Л.Ивашов)	1	1	0	1	0	0	1	0	1	2	0	1	2	0	0	0	1	2	0	0	1
"Партия возрождения России - Российская партия жизни" (Г.Селезнев, С.Миронов, В.Терешкова)	1	0	0	1	0	0	0	1	1	1	1	1	0	1	0	1	1	1	1	0	1
"Единение" (К.Петров, В.Грибов, Д.Полторацкий)	1	0	0	1	0	0	0	2	0	1	0	1	0	1	0	1	1	0	1	0	1
"Демократическая партия России" (В.Подопригора, М.Кислюк, Г.Пушко)	1	0	0	1	0	0	0	1	1	1	0	0	0	1	2	0	1	0	0	1	0
"Партия мира и единства (ПМЕ)"(С.Умалатова, В.Степанов, Е.Ищенко)	0	0	0	1	0	0	0	0	0	1	0	1	0	0	0	0	1	0	0	0	0

Опрос по Москве,
1200 респондентов

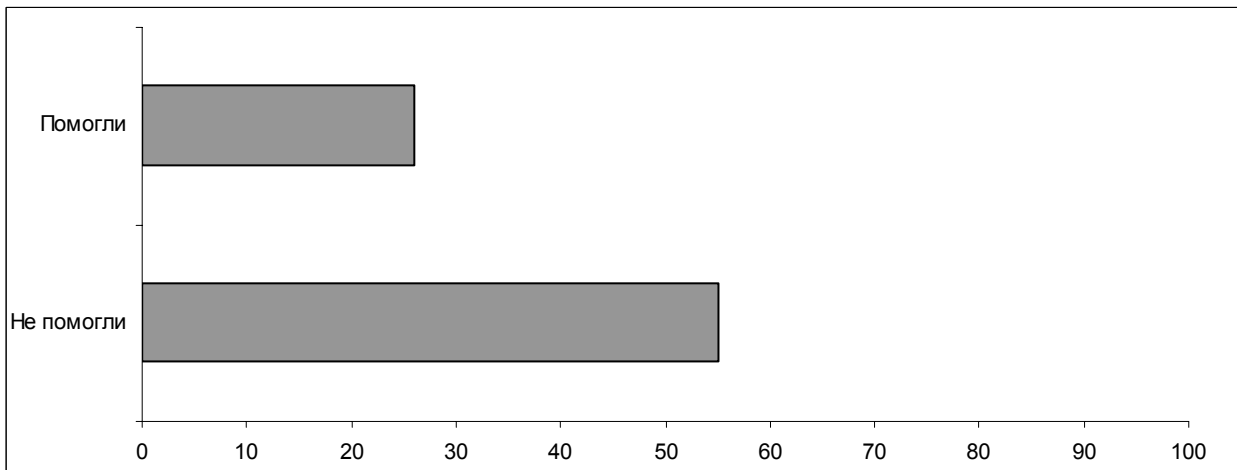
	Все опрошенные	Голосовали бы за партию...			Голосовал и бы за...		Адаптация			Пол		Возраст			Образование			Доход на чл. семьи			
		Единая Россия	КПРФ	другая партия	Путин	Зюганова	оптимисты	адаптированные пессимисты	неадаптированные пессимисты	мужчины	женщины	18 - 35 лет	36 - 54 лет	55 лет и старше	ниже среднего	среднее общее	среднее специальное	высшее	до 1000 руб.	1000 - 2000 руб.	более 2000 руб.
Доли групп (%)	100	30	7	34	47	5	33	34	31	49	51	30	40	30	8	25	31	35	3	16	60
"Объединенная российская партия "Русь" (В.Бурков, Л.Русанова, В.Медведев)	0	0	0	0	0	0	0	0	0	0	0	0	0	0	0	0	1	0	0	0	0
"Российская партия пенсионеров и Партия социальной справедливости" (В.Кишенин, Г.Зеленчукова, Д.Сенюков)	0	0	0	0	0	0	0	0	0	0	0	0	0	0	0	0	1	0	0	0	0
Российская экологическая партия "Зеленые" (А.Панфилов, В.Игнатов, В.Евстафьев)	0	0	0	0	0	0	0	0	0	0	0	0	0	0	0	0	1	0	1	0	0
"Партия СЛОН" (В.Игрунов, Н.Латыпов, А.Шаромов)	0	0	0	0	0	0	0	0	0	0	0	0	0	0	0	0	1	0	0	0	0
"Российская конституционно-демократическая партия" (В.Волков, И.Алферова, А.Котенев)	0	0	0	0	0	0	0	0	0	0	0	0	0	0	0	0	1	0	0	0	0
"Развитие предпринимательства" (И.Грачев, О.Дмитриева, А.Нечаев)	0	0	0	0	0	0	0	0	0	0	0	0	0	0	0	0	1	0	0	0	0
Народно-республиканская партия России (Э.Балтин, В.Кушнеренко, В.Павлов)	0	0	0	0	0	0	0	0	0	0	0	0	0	0	0	0	1	0	0	0	0
все выступления понравились	1	2	3	1	2	4	1	2	0	1	2	1	1	2	1	2	2	1	0	2	2
затрудняюсь ответить	26	30	25	20	29	21	30	26	21	26	26	24	28	26	36	24	27	24	27	23	25

Опросы экспертов

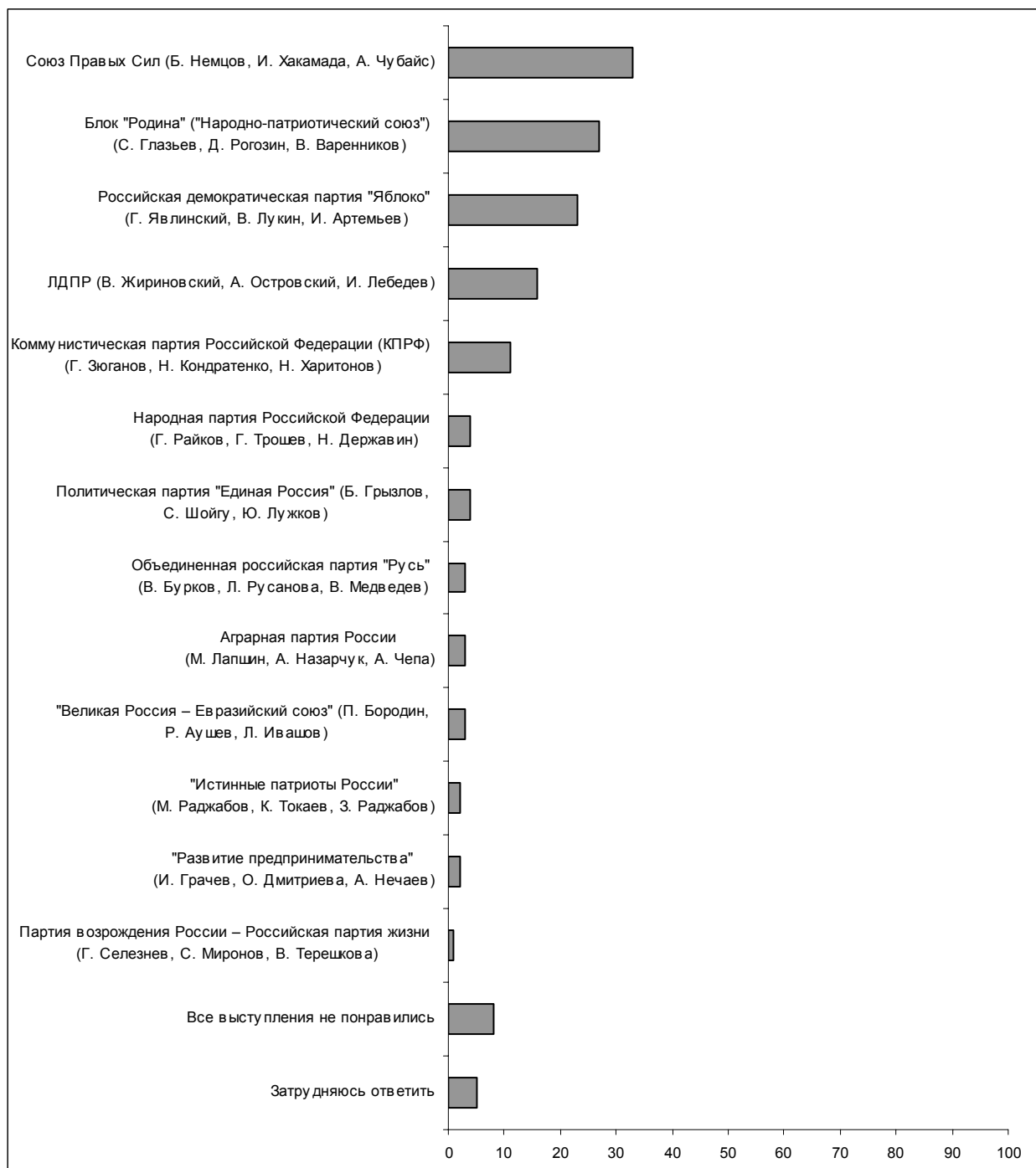
Вопрос: Скажите, пожалуйста, Вы смотрели или не смотрели телевизионные дебаты между лидерами политических партий? И если смотрели, то Вам было интересно или не интересно?



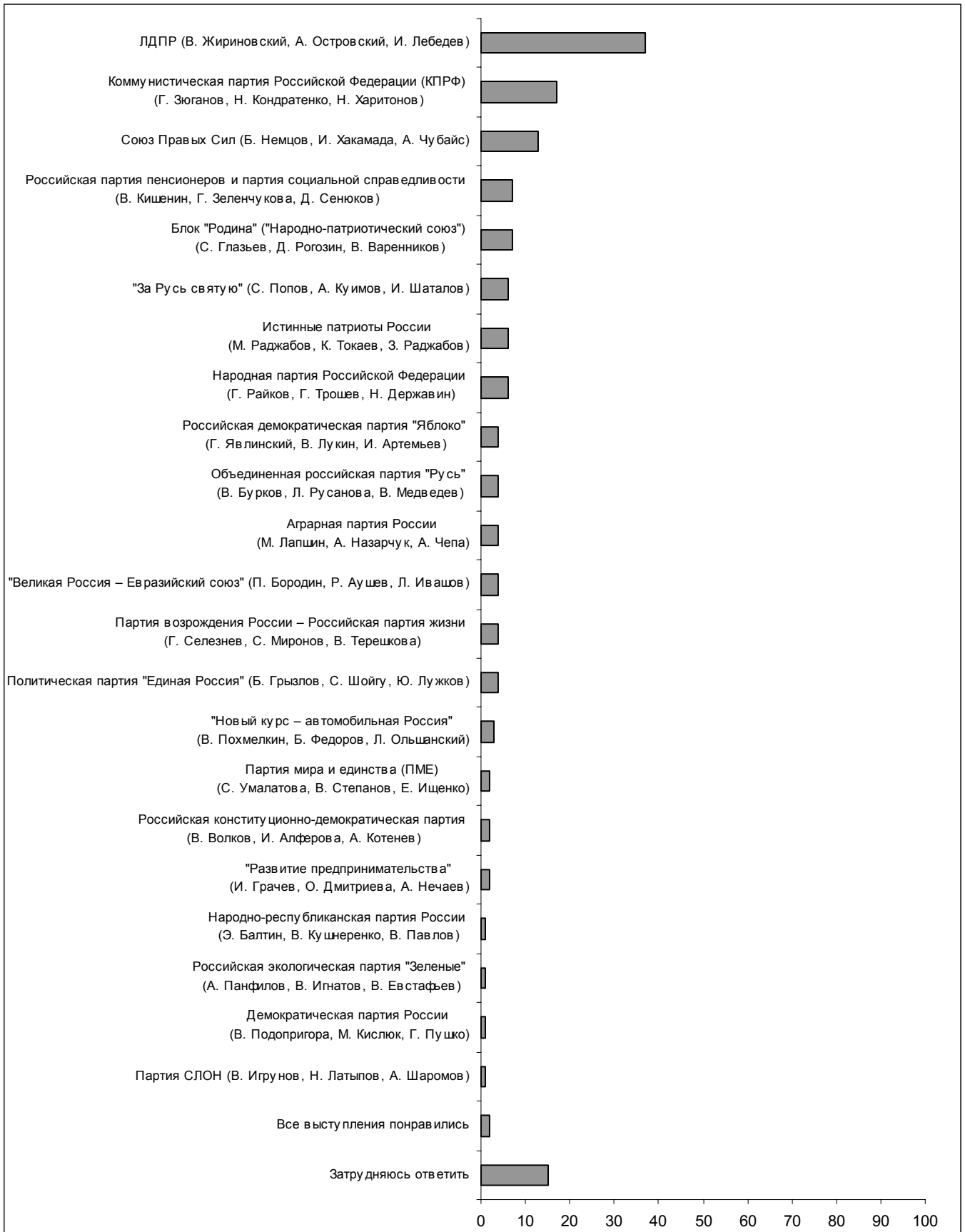
Вопрос: Как Вы считаете, теледебаты помогли или не помогли Вам принять решение, за какую партию голосовать на выборах? (Ответы заявивших, что они смотрели теледебаты.)



Вопрос: Скажите, пожалуйста, выступления лидеров каких политических партий в телевизионных дебатах Вам понравились? (Ответы заявивших, что они смотрели теледебаты; любое число ответов.)



Вопрос: Скажите, пожалуйста, выступления лидеров каких политических партий в телевизионных дебатах Вам не понравились? (Ответы заявивших, что они смотрели теледебаты; любое число ответов.)

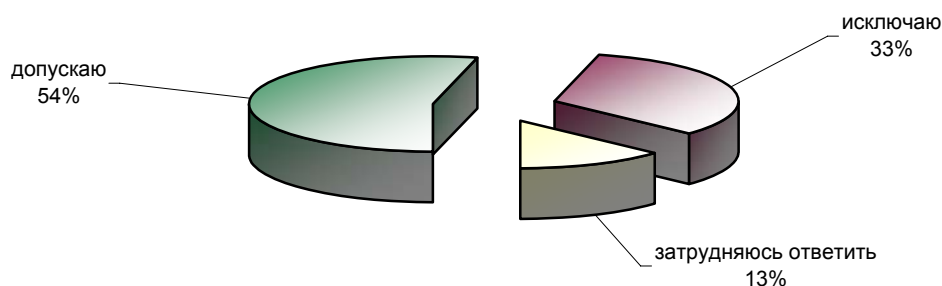


Электоральные пристрастия накануне выборов

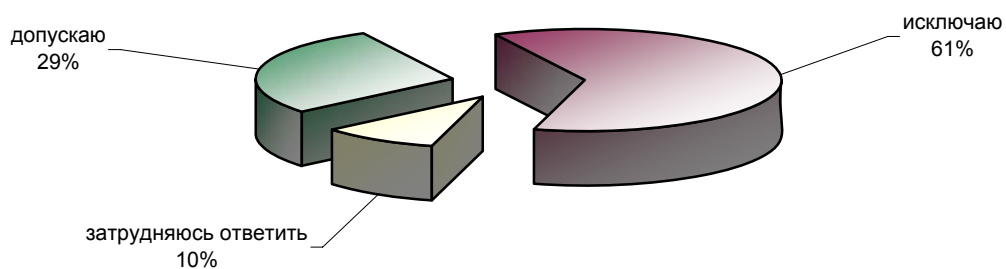


Опрос населения

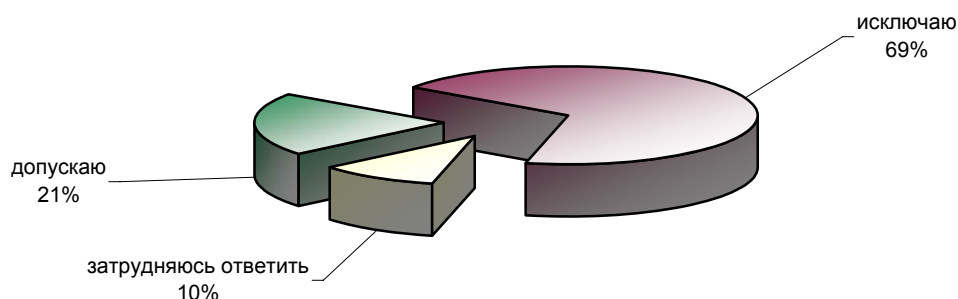
СКАЖИТЕ, ПОЖАЛУЙСТА, ВЫ В ПРИНЦИПЕ ДОПУСКАЕТЕ ИЛИ ИСКЛЮЧАЕТЕ ДЛЯ СЕБЯ ВОЗМОЖНОСТЬ ПРОГОЛОСОВАТЬ НА ВЫБОРАХ В ГОСДУМУ ЗА ПАРТИЮ "ЕДИНАЯ РОССИЯ" ВО ГЛАВЕ С Б.ГРЫЗЛОВЫМ?



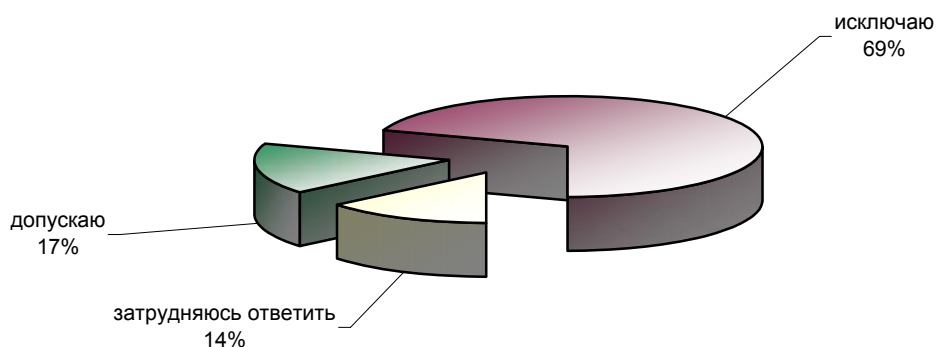
СКАЖИТЕ, ПОЖАЛУЙСТА, ВЫ В ПРИНЦИПЕ ДОПУСКАЕТЕ ИЛИ ИСКЛЮЧАЕТЕ ДЛЯ СЕБЯ ВОЗМОЖНОСТЬ ПРОГОЛОСОВАТЬ НА ВЫБОРАХ В ГОСДУМУ ЗА КОММУНИСТИЧЕСКУЮ ПАРТИЮ РФ (КПРФ) ВО ГЛАВЕ С Г.ЗЮГАНОВЫМ?



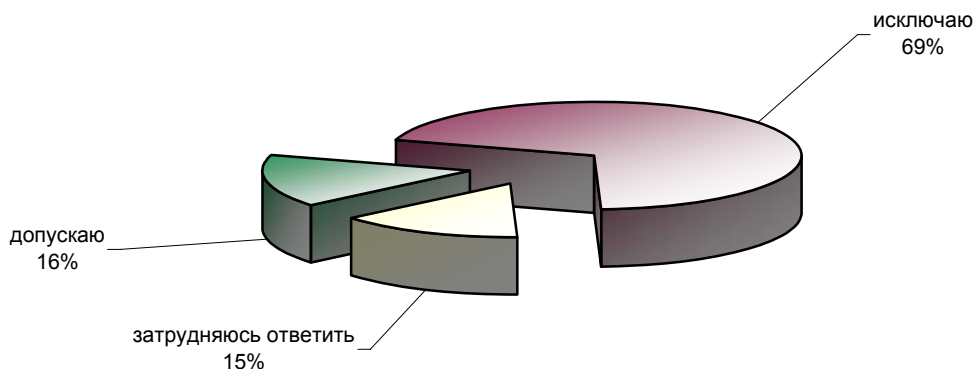
СКАЖИТЕ, ПОЖАЛУЙСТА, ВЫ В ПРИНЦИПЕ ДОПУСКАЕТЕ ИЛИ ИСКЛЮЧАЕТЕ ДЛЯ СЕБЯ ВОЗМОЖНОСТЬ ПРОГОЛОСОВАТЬ НА ВЫБОРАХ В ГОСДУМУ ЗА ЛИБЕРАЛЬНО-ДЕМОКРАТИЧЕСКУЮ ПАРТИЮ (ЛДПР) ВО ГЛАВЕ С В.ЖИРИНОВСКИМ?



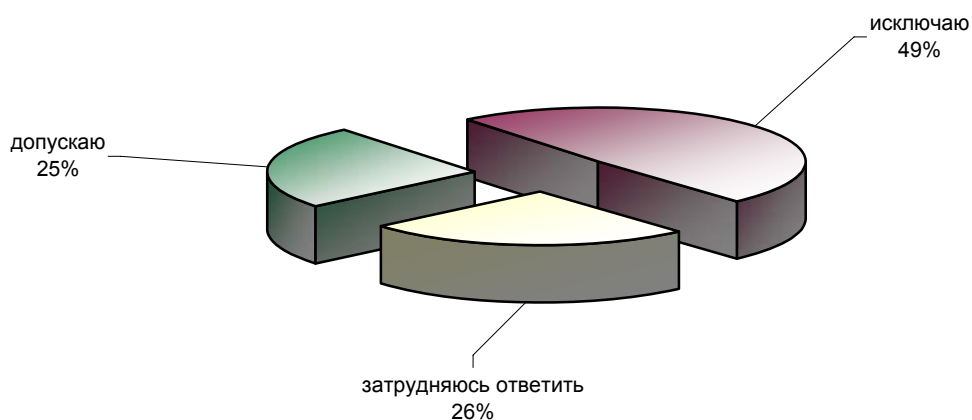
СКАЖИТЕ, ПОЖАЛУЙСТА, ВЫ В ПРИНЦИПЕ ДОПУСКАЕТЕ ИЛИ ИСКЛЮЧАЕТЕ ДЛЯ СЕБЯ ВОЗМОЖНОСТЬ ПРОГОЛОСОВАТЬ НА ВЫБОРАХ В ГОСДУМУ ЗА СОЮЗ ПРАВЫХ СИЛ (СПС) ВО ГЛАВЕ С Б.НЕМЦОВЫМ?



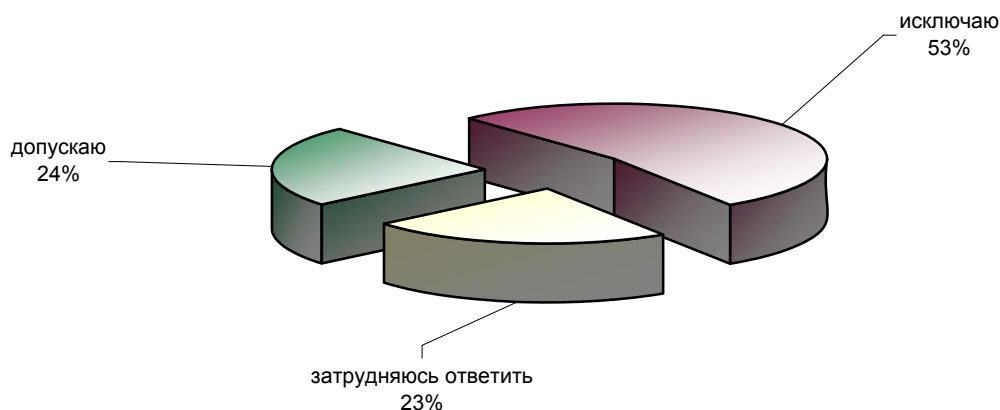
СКАЖИТЕ, ПОЖАЛУЙСТА, ВЫ В ПРИНЦИПЕ ДОПУСКАЕТЕ ИЛИ ИСКЛЮЧАЕТЕ ДЛЯ СЕБЯ ВОЗМОЖНОСТЬ ПРОГОЛОСОВАТЬ НА ВЫБОРАХ В ГОСДУМУ ЗА ПАРТИЮ "ЯБЛОКО" ВО ГЛАВЕ С Г.ЯВЛИНСКИМ?



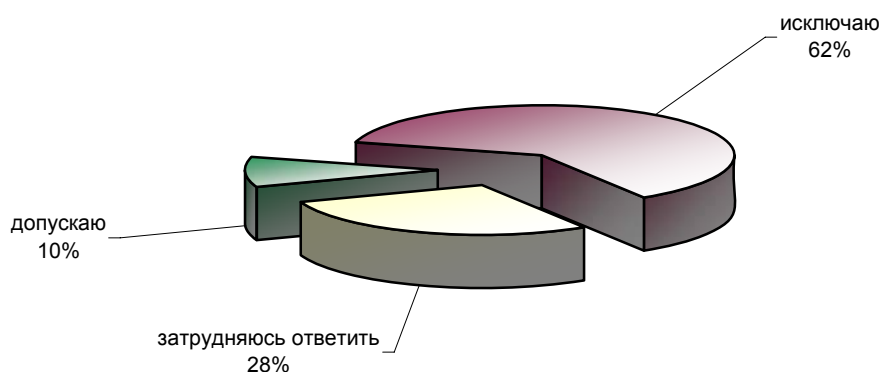
СКАЖИТЕ, ПОЖАЛУЙСТА, ВЫ В ПРИНЦИПЕ ДОПУСКАЕТЕ ИЛИ ИСКЛЮЧАЕТЕ ДЛЯ СЕБЯ ВОЗМОЖНОСТЬ ПРОГОЛОСОВАТЬ НА ВЫБОРАХ В ГОСДУМУ ЗА БЛОК "РОДИНА" ВО ГЛАВЕ С С.ГЛАЗЬЕВЫМ?



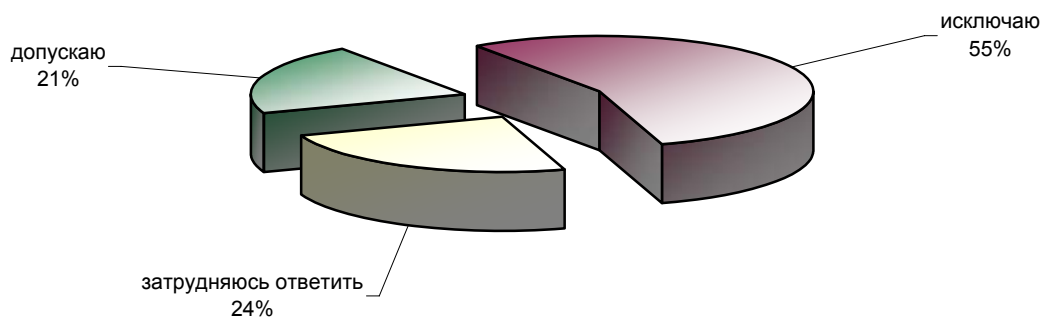
СКАЖИТЕ, ПОЖАЛУЙСТА, ВЫ В ПРИНЦИПЕ ДОПУСКАЕТЕ ИЛИ ИСКЛЮЧАЕТЕ ДЛЯ СЕБЯ ВОЗМОЖНОСТЬ ПРОГОЛОСОВАТЬ НА ВЫБОРАХ В ГОСДУМУ ЗА АГРАРНУЮ ПАРТИЮ ВО ГЛАВЕ С М.ЛАПШИНЫМ?



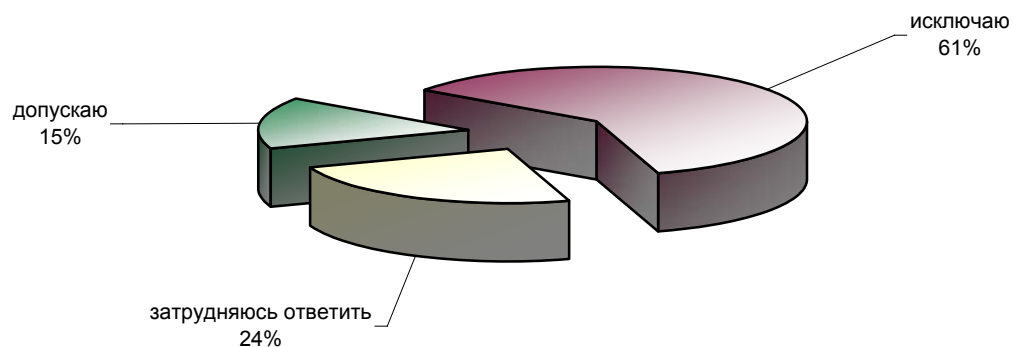
СКАЖИТЕ, ПОЖАЛУЙСТА, ВЫ В ПРИНЦИПЕ ДОПУСКАЕТЕ ИЛИ ИСКЛЮЧАЕТЕ ДЛЯ СЕБЯ ВОЗМОЖНОСТЬ ПРОГОЛОСОВАТЬ НА ВЫБОРАХ В ГОСДУМУ ЗА НАРОДНУЮ ПАРТИЮ РОССИЙСКОЙ ФЕДЕРАЦИИ ВО ГЛАВЕ С Г.РАЙКОВЫМ?



СКАЖИТЕ, ПОЖАЛУЙСТА, ВЫ В ПРИНЦИПЕ ДОПУСКАЕТЕ ИЛИ ИСКЛЮЧАЕТЕ ДЛЯ СЕБЯ ВОЗМОЖНОСТЬ ПРОГОЛОСОВАТЬ НА ВЫБОРАХ В ГОСДУМУ ЗА БЛОК "РОССИЙСКАЯ ПАРТИЯ ПЕНСИОНЕРОВ И ПАРТИЮ СОЦИАЛЬНОЙ СПРАВЕДЛИВОСТИ" ВО ГЛАВЕ С В.КИШЕНИНЫМ?



СКАЖИТЕ, ПОЖАЛУЙСТА, ВЫ В ПРИНЦИПЕ ДОПУСКАЕТЕ ИЛИ ИСКЛЮЧАЕТЕ ДЛЯ СЕБЯ ВОЗМОЖНОСТЬ ПРОГОЛОСОВАТЬ НА ВЫБОРАХ В ГОСДУМУ ЗА БЛОК "ПАРТИЯ ВОЗРОЖДЕНИЯ РОССИИ - РОССИЙСКАЯ ПАРТИЯ ЖИЗНИ" ВО ГЛАВЕ С Г.СЕЛЕЗНЕВЫМ?



Опрос по России, 3000 респондентов	Россия, все	Голосовали бы за партию...			Голосовали бы за...		Адаптация			Пол		Возраст			Образование				Доход на члена семьи			Тип населенного пункта				Федеральные округа								
		Единая Россия	КПРФ	другая партия	Путин	Зюганов	оптимисты	адаптированные	пессимисты	неадаптированные	пессимисты	мужчины	женщины	18 - 35 лет	36 - 54 лет	55 лет и старше	ниже среднего	среднее общее	среднее специальное	высшее	до 1000 руб.	1000 - 2000 руб.	более 2000 руб.	мегаполисы	бол.города	мал.города	села	Центральный	Северо-Западный	Южный	Приволжский	Уральский	Сибирский	Дальневосточный
		28	16	25	52	12	28	31	39	47	53	31	37	31	18	35	34	12	27	39	23	12	17	39	27	27	9	14	23	8	15	4		

Доли групп (%)

СКАЖИТЕ, ПОЖАЛУЙСТА, ВЫ В ПРИНЦИПЕ ДОПУСКАЕТЕ ИЛИ ИСКЛЮЧАЕТЕ ДЛЯ СЕБЯ ВОЗМОЖНОСТЬ ПРОГОЛОСОВАТЬ НА ВЫБОРАХ В ГОСДУМУ ЗА ПАРТИЮ "ЕДИНАЯ РОССИЯ" ВО ГЛАВЕ С Б.ГРЫЗЛОВЫМ?

допускаю	54	98	19	48	73	15	62	55	48	49	58	60	54	47	46	56	56	55	57	53	56	52	51	54	56	56	52	51	56	50	52	57
исключаю	33	1	68	41	16	74	27	33	37	39	28	28	32	39	37	31	33	34	30	34	34	32	36	33	31	31	34	39	27	30	41	30
затрудняюсь ответить	13	1	13	11	11	11	11	11	15	12	14	12	14	14	17	14	11	10	13	13	11	16	13	14	13	13	14	10	17	21	7	14

СКАЖИТЕ, ПОЖАЛУЙСТА, ВЫ В ПРИНЦИПЕ ДОПУСКАЕТЕ ИЛИ ИСКЛЮЧАЕТЕ ДЛЯ СЕБЯ ВОЗМОЖНОСТЬ ПРОГОЛОСОВАТЬ НА ВЫБОРАХ В ГОСДУМУ ЗА КОММУНИСТИЧЕСКУЮ ПАРТИЮ РФ (КПРФ) ВО ГЛАВЕ С Г.ЗЮГАНОВЫМ?

допускаю	29	11	99	20	18	95	15	33	37	28	29	13	27	47	49	25	25	20	30	36	20	22	23	32	32	28	22	30	32	25	33	19
исключаю	62	82	0	76	73	3	78	59	51	63	61	77	63	44	41	63	67	73	59	56	72	69	67	58	57	64	68	63	56	57	60	68
затрудняюсь ответить	10	6	1	4	9	2	7	8	12	9	10	10	10	9	10	12	8	7	11	8	8	8	10	10	10	8	9	7	12	18	6	14

СКАЖИТЕ, ПОЖАЛУЙСТА, ВЫ В ПРИНЦИПЕ ДОПУСКАЕТЕ ИЛИ ИСКЛЮЧАЕТЕ ДЛЯ СЕБЯ ВОЗМОЖНОСТЬ ПРОГОЛОСОВАТЬ НА ВЫБОРАХ В ГОСДУМУ ЗА ЛИБЕРАЛЬНО-ДЕМОКРАТИЧЕСКУЮ ПАРТИЮ (ЛДПР) ВО ГЛАВЕ С В.ЖИРИНОВСКИМ?

допускаю	21	19	11	38	20	11	28	18	18	25	17	28	21	14	19	25	19	18	23	21	20	16	21	24	20	20	21	21	20	23	21	26
исключаю	69	74	83	59	71	83	63	73	70	65	72	62	69	75	68	63	73	76	65	71	72	70	70	66	70	72	69	67	67	64	73	60
затрудняюсь ответить	10	7	6	3	9	6	9	9	12	10	10	10	10	11	14	12	8	7	12	9	8	13	9	10	11	7	10	12	14	13	6	14

СКАЖИТЕ, ПОЖАЛУЙСТА, ВЫ В ПРИНЦИПЕ ДОПУСКАЕТЕ ИЛИ ИСКЛЮЧАЕТЕ ДЛЯ СЕБЯ ВОЗМОЖНОСТЬ ПРОГОЛОСОВАТЬ НА ВЫБОРАХ В ГОСДУМУ ЗА СОЮЗ ПРАВЫХ СИЛ (СПС) ВО ГЛАВЕ С Б.НЕМЦОВЫМ?

допускаю	17	18	5	29	20	4	25	17	10	14	19	24	16	10	8	16	19	24	15	15	21	24	18	17	10	17	24	14	18	11	13	19
исключаю	70	72	89	65	65	90	61	72	75	75	65	60	72	77	75	69	69	68	71	72	68	60	69	69	75	71	63	71	66	70	78	63
затрудняюсь ответить	14	10	5	7	14	6	14	11	16	11	16	15	13	14	18	15	13	9	15	13	11	15	13	14	15	12	13	15	16	19	9	19

СКАЖИТЕ, ПОЖАЛУЙСТА, ВЫ В ПРИНЦИПЕ ДОПУСКАЕТЕ ИЛИ ИСКЛЮЧАЕТЕ ДЛЯ СЕБЯ ВОЗМОЖНОСТЬ ПРОГОЛОСОВАТЬ НА ВЫБОРАХ В ГОСДУМУ ЗА ПАРТИЮ "ЯБЛОКО" ВО ГЛАВЕ С Г.ЯВЛИНСКИМ?

допускаю	16	14	11	27	16	13	18	19	12	16	15	16	16	15	10	13	17	28	10	13	24	20	15	16	17	19	24	13	12	8	18	17
исключаю	70	75	79	65	70	78	69	69	71	72	68	69	71	69	71	71	70	63	73	73	65	63	73	69	74	69	61	69	71	77	74	65
затрудняюсь ответить	15	10	10	8	14	9	13	12	17	12	17	15	13	16	19	16	13	8	17	14	11	17	13	15	15	13	15	18	17	15	9	18

Опрос по России, 3000 респондентов	Россия, все	Голосовали бы за партию...			Голосовали бы за...		Адаптация			Пол		Возраст			Образование				Доход на члена семьи			Тип населенного пункта				Федеральные округа								
		Единая Россия	КПРФ	другая партия	Путин	Зюганов	оптимисты	адаптированные	пессимисты	неадаптированные	пессимисты	мужчины	женщины	18 - 35 лет	36 - 54 лет	55 лет и старше	ниже среднего	среднее общее	среднее специальное	высшее	до 1000 руб.	1000 - 2000 руб.	более 2000 руб.	мегаполисы	бол.города	мал.города	села	Центральный	Северо-Западный	Южный	Приволжский	Уральский	Сибирский	Дальневосточный
		Доли групп (%)	100	28	16	25	52	12	28	31	39	47	53	31	37	31	18	35	34	12	27	39	23	12	17	39	27	27	9	14	23	8	15	4

СКАЖИТЕ, ПОЖАЛУЙСТА, ВЫ В ПРИНЦИПЕ ДОПУСКАЕТЕ ИЛИ ИСКЛЮЧАЕТЕ ДЛЯ СЕБЯ ВОЗМОЖНОСТЬ ПРОГОЛОСОВАТЬ НА ВЫБОРАХ В ГОСДУМУ ЗА БЛОК "РОДИНА" ВО ГЛАВЕ С С.ГЛАЗЬЕВЫМ?

допускаю	25	25	30	38	25	29	20	29	27	26	24	17	27	32	22	21	27	38	20	28	29	25	24	27	22	33	29	21	23	14	25	18
исключаю	49	53	50	45	48	52	55	48	46	52	47	55	48	45	47	52	49	44	52	47	50	47	54	45	53	43	44	53	44	56	62	55
затрудняюсь ответить	26	22	21	17	27	19	25	23	27	22	29	28	25	24	31	27	24	18	28	25	21	28	22	28	25	24	27	26	34	30	14	26

СКАЖИТЕ, ПОЖАЛУЙСТА, ВЫ В ПРИНЦИПЕ ДОПУСКАЕТЕ ИЛИ ИСКЛЮЧАЕТЕ ДЛЯ СЕБЯ ВОЗМОЖНОСТЬ ПРОГОЛОСОВАТЬ НА ВЫБОРАХ В ГОСДУМУ ЗА АГРАРНУЮ ПАРТИЮ ВО ГЛАВЕ С М.ЛАПШИНЫМ?

допускаю	24	22	32	32	25	30	18	29	26	24	24	20	23	31	27	23	23	27	27	26	21	18	18	23	33	26	25	22	25	18	27	14
исключаю	53	57	48	52	52	49	60	51	49	56	50	56	54	48	46	53	55	55	49	52	58	53	62	52	46	52	51	54	46	57	60	63
затрудняюсь ответить	23	20	19	17	23	21	22	20	25	20	26	24	24	21	26	24	22	18	24	23	20	29	20	25	20	22	24	25	29	25	13	23

СКАЖИТЕ, ПОЖАЛУЙСТА, ВЫ В ПРИНЦИПЕ ДОПУСКАЕТЕ ИЛИ ИСКЛЮЧАЕТЕ ДЛЯ СЕБЯ ВОЗМОЖНОСТЬ ПРОГОЛОСОВАТЬ НА ВЫБОРАХ В ГОСДУМУ ЗА НАРОДНУЮ ПАРТИЮ РОССИЙСКОЙ ФЕДЕРАЦИИ ВО ГЛАВЕ С Г.РАЙКОВЫМ?

допускаю	10	9	11	14	11	10	9	11	10	9	10	10	9	10	9	9	10	12	10	9	11	10	11	10	8	12	10	4	11	10	10	7
исключаю	62	65	65	63	60	69	66	60	61	67	58	62	62	62	58	62	62	67	61	62	65	59	65	59	66	62	59	66	54	61	75	62
затрудняюсь ответить	28	26	24	23	29	21	25	29	29	24	32	28	29	28	33	29	27	21	29	29	24	31	24	31	26	27	31	30	36	29	16	31

СКАЖИТЕ, ПОЖАЛУЙСТА, ВЫ В ПРИНЦИПЕ ДОПУСКАЕТЕ ИЛИ ИСКЛЮЧАЕТЕ ДЛЯ СЕБЯ ВОЗМОЖНОСТЬ ПРОГОЛОСОВАТЬ НА ВЫБОРАХ В ГОСДУМУ ЗА БЛОК "РОССИЙСКАЯ ПАРТИЯ ПЕНСИОНЕРОВ И ПАРТИЮ СОЦИАЛЬНОЙ СПРАВЕДЛИВОСТИ" ВО ГЛАВЕ С В.КИШЕНИНЫМ?

допускаю	21	23	22	29	22	19	18	23	21	17	24	17	19	27	25	20	20	20	19	24	19	24	22	21	19	23	26	12	24	17	21	16
исключаю	55	57	59	53	53	61	60	54	53	61	49	57	58	50	47	56	56	62	57	52	58	49	58	53	58	55	53	59	46	56	65	59
затрудняюсь ответить	24	20	19	19	25	20	22	22	26	21	27	26	23	23	29	25	23	18	25	24	22	27	20	26	23	23	21	29	29	28	14	26

СКАЖИТЕ, ПОЖАЛУЙСТА, ВЫ В ПРИНЦИПЕ ДОПУСКАЕТЕ ИЛИ ИСКЛЮЧАЕТЕ ДЛЯ СЕБЯ ВОЗМОЖНОСТЬ ПРОГОЛОСОВАТЬ НА ВЫБОРАХ В ГОСДУМУ ЗА БЛОК "ПАРТИЯ ВОЗРОЖДЕНИЯ РОССИИ - РОССИЙСКУЮ ПАРТИЮ ЖИЗНИ" ВО ГЛАВЕ С Г.СЕЛЕЗНЕВЫМ?

допускаю	15	16	16	20	16	12	15	15	16	15	15	16	15	14	14	15	16	14	14	17	14	18	17	15	13	17	21	8	19	11	12	12
исключаю	61	63	67	61	58	71	61	63	59	65	57	58	62	62	55	60	61	70	58	60	66	58	62	58	62	63	59	63	49	62	71	63
затрудняюсь ответить	24	21	17	19	25	17	24	22	25	20	28	26	23	24	31	25	23	16	28	23	20	25	20	27	25	20	20	28	32	27	16	25

**Опрос по Москве,
1200 респондентов**

	Москва, все	Голосовали бы за партию...			Голосовал и бы за...		Адаптация			Пол		Возраст			Образование				Доход на члена семьи		
		Единая Россия	КПРФ	другая партия	Путин	Зюганова	оптимисты	адаптированные пессимисты	неадаптированные пессимисты	мужчины	женщины	18 - 35 лет	36 - 54 лет	55 лет и старше	ниже среднего	среднее общее	среднее специальное	высшее	до 1000 руб.	1000 - 2000 руб.	более 2000 руб.
Доли групп (%)	100	30	7	34	48	6	33	34	31	49	51	30	41	30	8	25	31	36	3	16	60

СКАЖИТЕ, ПОЖАЛУЙСТА, ВЫ В ПРИНЦИПЕ ДОПУСКАЕТЕ ИЛИ ИСКЛЮЧАЕТЕ ДЛЯ СЕБЯ ВОЗМОЖНОСТЬ ПРОГОЛОСОВАТЬ НА ВЫБОРАХ В ГОСДУМУ ЗА ПАРТИЮ "ЕДИНАЯ РОССИЯ" ВО ГЛАВЕ С Б.ГРЫЗЛОВЫМ?

допускаю	55	100	27	38	78	20	60	56	50	46	64	58	53	56	62	62	59	45	55	58	55
исключаю	38	0	70	57	16	80	33	37	43	47	29	32	40	40	32	30	34	47	25	34	39
затрудняюсь ответить	7	0	3	4	6	0	7	7	8	7	7	10	7	4	6	8	7	7	20	8	6

СКАЖИТЕ, ПОЖАЛУЙСТА, ВЫ В ПРИНЦИПЕ ДОПУСКАЕТЕ ИЛИ ИСКЛЮЧАЕТЕ ДЛЯ СЕБЯ ВОЗМОЖНОСТЬ ПРОГОЛОСОВАТЬ НА ВЫБОРАХ В ГОСДУМУ ЗА КОММУНИСТИЧЕСКУЮ ПАРТИЮ РФ (КПРФ) ВО ГЛАВЕ С Г.ЗЮГАНОВЫМ?

допускаю	18	7	100	17	11	100	15	16	24	22	14	9	18	27	25	15	18	19	11	21	20
исключаю	77	89	0	81	84	0	80	80	71	74	81	84	78	70	68	80	78	77	76	72	77
затрудняюсь ответить	5	4	0	1	5	0	5	4	4	4	5	7	4	3	7	6	4	3	12	7	3

СКАЖИТЕ, ПОЖАЛУЙСТА, ВЫ В ПРИНЦИПЕ ДОПУСКАЕТЕ ИЛИ ИСКЛЮЧАЕТЕ ДЛЯ СЕБЯ ВОЗМОЖНОСТЬ ПРОГОЛОСОВАТЬ НА ВЫБОРАХ В ГОСДУМУ ЗА ЛИБЕРАЛЬНО-ДЕМОКРАТИЧЕСКУЮ ПАРТИЮ (ЛДПР) ВО ГЛАВЕ С В.ЖИРИНОВСКИМ?

допускаю	17	18	16	20	18	13	21	14	17	20	14	24	14	13	19	22	17	13	17	21	16
исключаю	79	79	84	80	78	87	76	82	80	76	82	71	83	83	77	73	81	83	74	73	81
затрудняюсь ответить	4	3	0	1	4	0	4	4	3	4	3	5	3	4	4	5	2	4	9	6	3

СКАЖИТЕ, ПОЖАЛУЙСТА, ВЫ В ПРИНЦИПЕ ДОПУСКАЕТЕ ИЛИ ИСКЛЮЧАЕТЕ ДЛЯ СЕБЯ ВОЗМОЖНОСТЬ ПРОГОЛОСОВАТЬ НА ВЫБОРАХ В ГОСДУМУ ЗА СОЮЗ ПРАВЫХ СИЛ (СПС) ВО ГЛАВЕ С Б.НЕМЦОВЫМ?

допускаю	24	20	11	38	23	7	33	25	12	23	24	36	22	13	7	26	21	28	17	19	24
исключаю	69	75	89	59	70	93	59	68	82	71	67	55	70	82	84	67	71	66	69	70	71
затрудняюсь ответить	7	5	0	3	7	0	8	7	5	5	9	9	7	5	9	8	8	6	14	11	5

СКАЖИТЕ, ПОЖАЛУЙСТА, ВЫ В ПРИНЦИПЕ ДОПУСКАЕТЕ ИЛИ ИСКЛЮЧАЕТЕ ДЛЯ СЕБЯ ВОЗМОЖНОСТЬ ПРОГОЛОСОВАТЬ НА ВЫБОРАХ В ГОСДУМУ ЗА ПАРТИЮ "ЯБЛОКО" ВО ГЛАВЕ С Г.ЯВЛИНСКИМ?

допускаю	32	21	18	56	26	19	34	37	26	36	29	28	33	36	13	30	29	41	13	29	34
исключаю	61	71	80	43	66	81	59	57	67	59	62	63	61	58	79	63	64	52	76	63	59
затрудняюсь ответить	7	8	2	2	8	0	8	6	7	5	9	9	7	6	9	7	8	6	11	8	6

**Опрос по Москве,
1200 респондентов**

	Москва, все	Голосовали бы за партию...			Голосовал и бы за...		Адаптация			Пол		Возраст			Образование				Доход на члена семьи		
		Единая Россия	КПРФ	другая партия	Путин	Зюганова	оптимисты	адаптированные	пессимисты	неадаптированные	пессимисты	мужчины	женщины	18 - 35 лет	36 - 54 лет	55 лет и старше	ниже среднего	среднее общее	среднее специальное	высшее	до 1000 руб.
Доли групп (%)	100	30	7	34	48	6	33	34	31	49	51	30	41	30	8	25	31	36	3	16	60

СКАЖИТЕ, ПОЖАЛУЙСТА, ВЫ В ПРИНЦИПЕ ДОПУСКАЕТЕ ИЛИ ИСКЛЮЧАЕТЕ ДЛЯ СЕБЯ ВОЗМОЖНОСТЬ ПРОГОЛОСОВАТЬ НА ВЫБОРАХ В ГОСДУМУ ЗА БЛОК "РОДИНА" ВО ГЛАВЕ С С.ГЛАЗЬЕВЫМ?

допускаю	33	25	51	50	31	60	28	35	38	34	32	20	35	43	32	29	32	37	23	34	36
исключаю	45	46	41	42	42	39	48	43	45	49	42	51	45	40	40	46	44	47	38	43	45
затрудняюсь ответить	22	30	9	8	27	2	24	23	17	17	27	29	20	17	28	25	24	16	40	23	19

СКАЖИТЕ, ПОЖАЛУЙСТА, ВЫ В ПРИНЦИПЕ ДОПУСКАЕТЕ ИЛИ ИСКЛЮЧАЕТЕ ДЛЯ СЕБЯ ВОЗМОЖНОСТЬ ПРОГОЛОСОВАТЬ НА ВЫБОРАХ В ГОСДУМУ ЗА АГРАРНУЮ ПАРТИЮ ВО ГЛАВЕ С М.ЛАПШИНЫМ?

допускаю	20	19	29	26	22	33	19	20	20	21	18	14	18	28	24	16	20	20	12	22	20
исключаю	61	60	64	62	57	59	63	61	61	65	58	61	66	55	54	60	61	65	51	59	63
затрудняюсь ответить	19	21	7	11	21	8	19	18	19	14	23	25	16	17	23	24	19	15	37	19	17

СКАЖИТЕ, ПОЖАЛУЙСТА, ВЫ В ПРИНЦИПЕ ДОПУСКАЕТЕ ИЛИ ИСКЛЮЧАЕТЕ ДЛЯ СЕБЯ ВОЗМОЖНОСТЬ ПРОГОЛОСОВАТЬ НА ВЫБОРАХ В ГОСДУМУ ЗА НАРОДНУЮ ПАРТИЮ РОССИЙСКОЙ ФЕДЕРАЦИИ ВО ГЛАВЕ С Г.РАЙКОВЫМ?

допускаю	9	9	15	12	10	16	7	10	10	9	10	8	8	12	15	10	9	7	13	14	8
исключаю	66	62	64	72	62	71	66	67	66	71	62	62	70	65	50	62	67	72	54	57	69
затрудняюсь ответить	25	29	21	16	28	13	27	23	24	20	29	30	22	23	34	28	24	21	33	29	23

СКАЖИТЕ, ПОЖАЛУЙСТА, ВЫ В ПРИНЦИПЕ ДОПУСКАЕТЕ ИЛИ ИСКЛЮЧАЕТЕ ДЛЯ СЕБЯ ВОЗМОЖНОСТЬ ПРОГОЛОСОВАТЬ НА ВЫБОРАХ В ГОСДУМУ ЗА "РОССИЙСКУЮ ПАРТИЮ ПЕНСИОНЕРОВ И ПАРТИЮ СОЦИАЛЬНОЙ СПРАВЕДЛИВОСТИ" ВО ГЛАВЕ С В.КИШЕНИНЫМ?

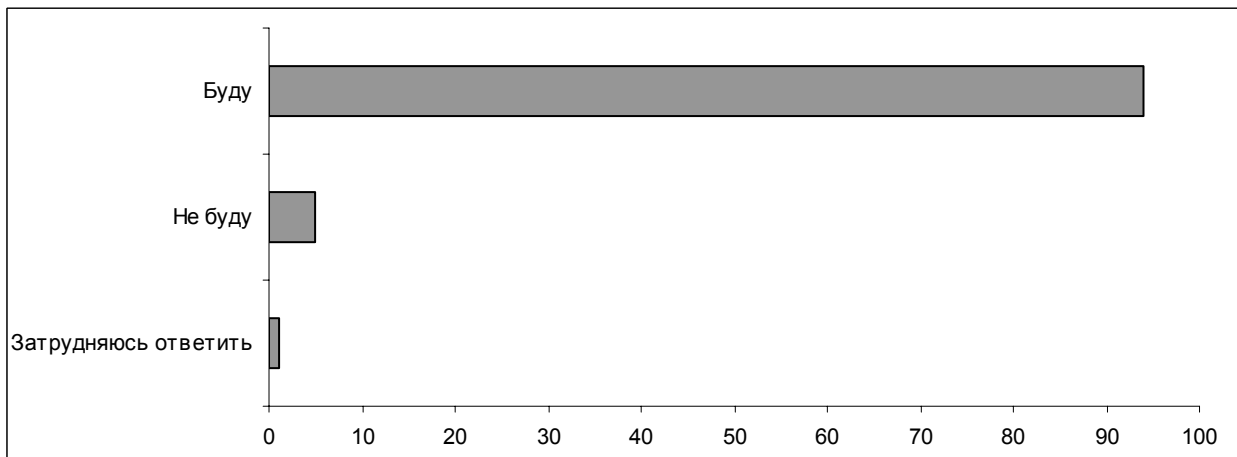
допускаю	22	27	29	26	27	20	26	22	19	20	24	21	20	26	32	24	26	15	14	33	21
исключаю	58	52	54	59	52	57	55	57	60	62	53	54	62	56	42	52	56	67	52	43	60
затрудняюсь ответить	20	22	17	15	20	23	19	21	21	18	23	25	18	18	26	24	18	18	35	24	18

СКАЖИТЕ, ПОЖАЛУЙСТА, ВЫ В ПРИНЦИПЕ ДОПУСКАЕТЕ ИЛИ ИСКЛЮЧАЕТЕ ДЛЯ СЕБЯ ВОЗМОЖНОСТЬ ПРОГОЛОСОВАТЬ НА ВЫБОРАХ В ГОСДУМУ ЗА ПАРТИЮ ВОЗРОЖДЕНИЯ РОССИИ - РОССИЙСКУЮ ПАРТИЮ ЖИЗНИ ВО ГЛАВЕ С Г.СЕЛЕЗНЕВЫМ?

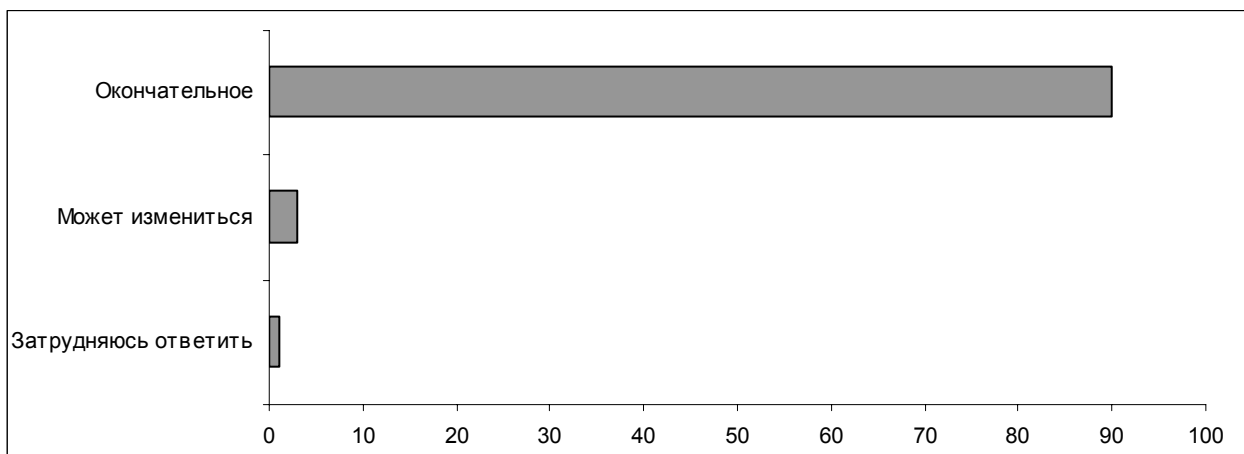
допускаю	15	19	32	14	18	21	16	16	13	14	16	18	11	16	21	17	15	11	24	20	13
исключаю	71	65	61	78	66	70	69	71	73	76	66	63	76	72	63	66	70	77	53	66	75
затрудняюсь ответить	14	15	7	8	16	9	15	13	14	10	18	18	14	12	16	17	15	11	24	14	13

Опросы экспертов

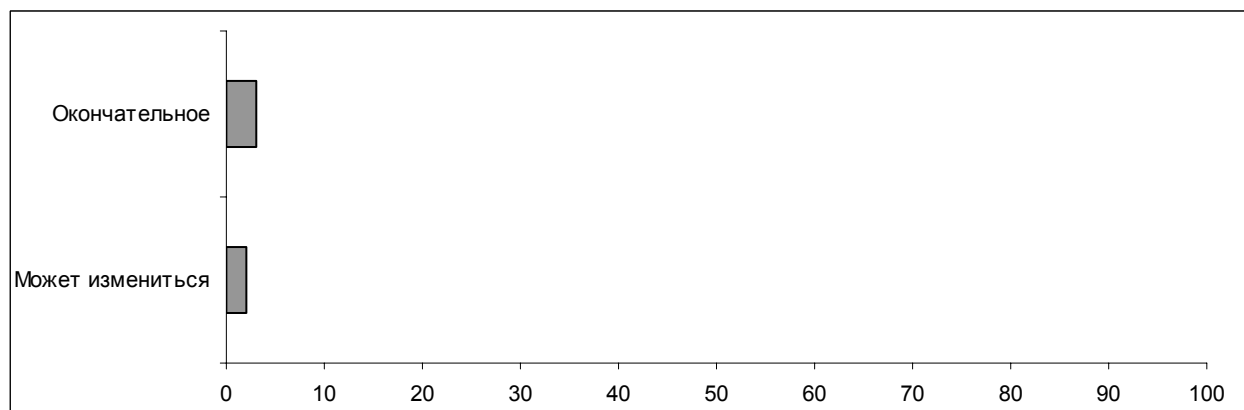
Вопрос: Вы будете или не будете принимать участие в выборах депутатов Государственной Думы в декабре этого года?



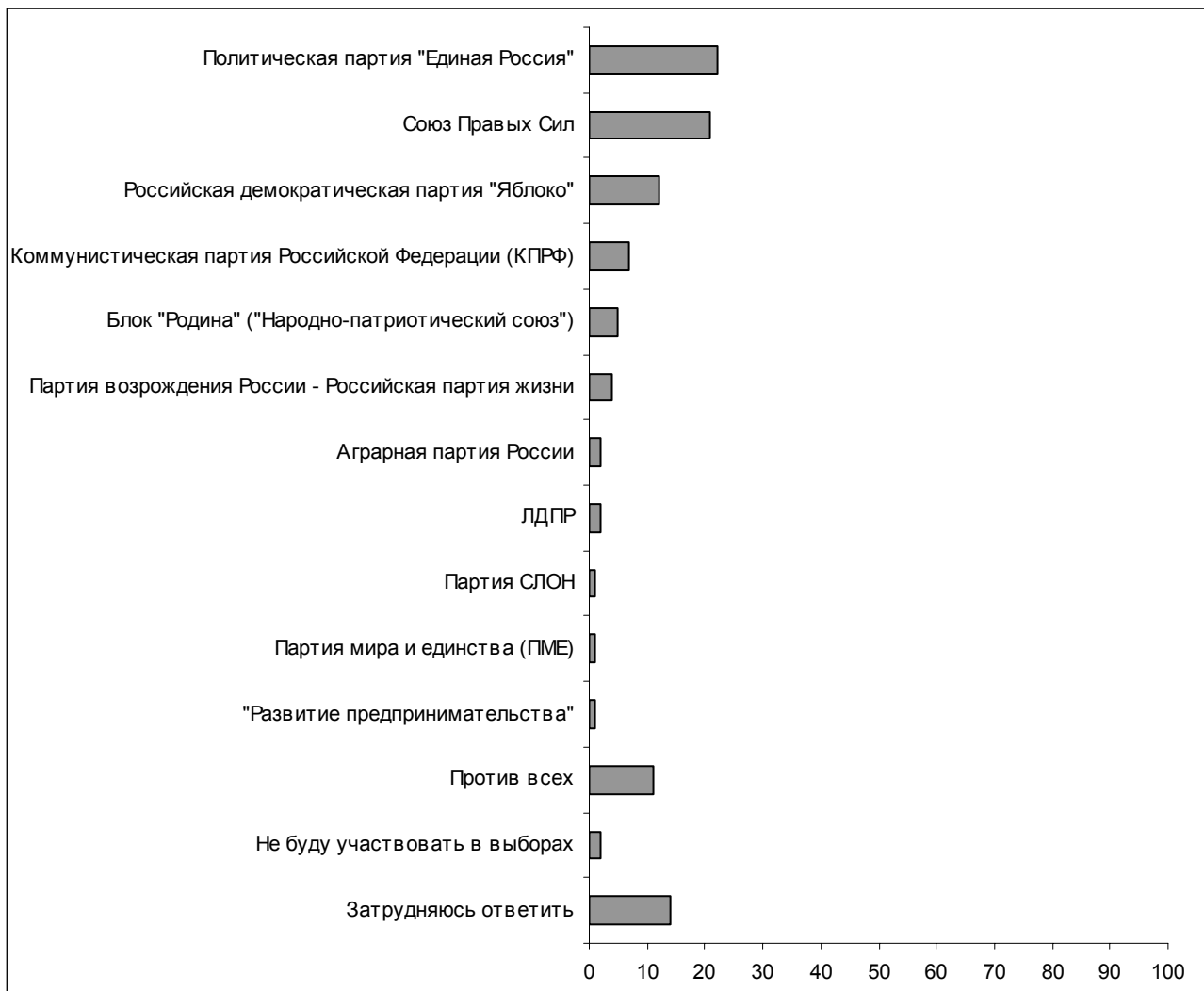
Вопрос: Вы сказали, что примете участие в выборах депутатов Государственной Думы. Это ваше решение окончательное или оно еще может измениться? (Ответы заявивших, что они будут участвовать в выборах.)



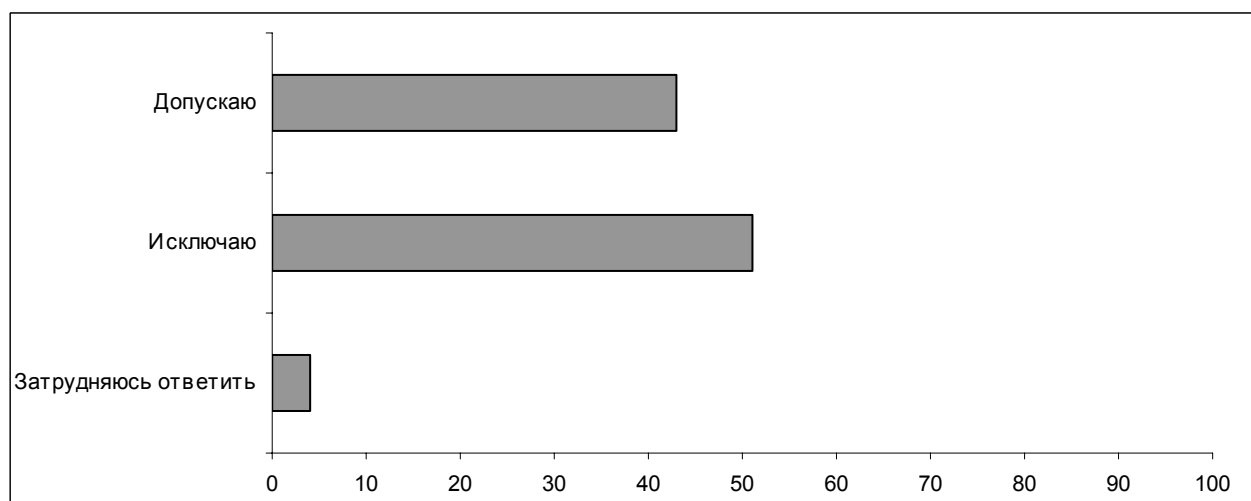
Вопрос: Вы сказали, что не примете участие в выборах депутатов Государственной Думы. Это ваше решение окончательное или оно еще может измениться? (Ответы заявивших, что они не будут участвовать в выборах.)



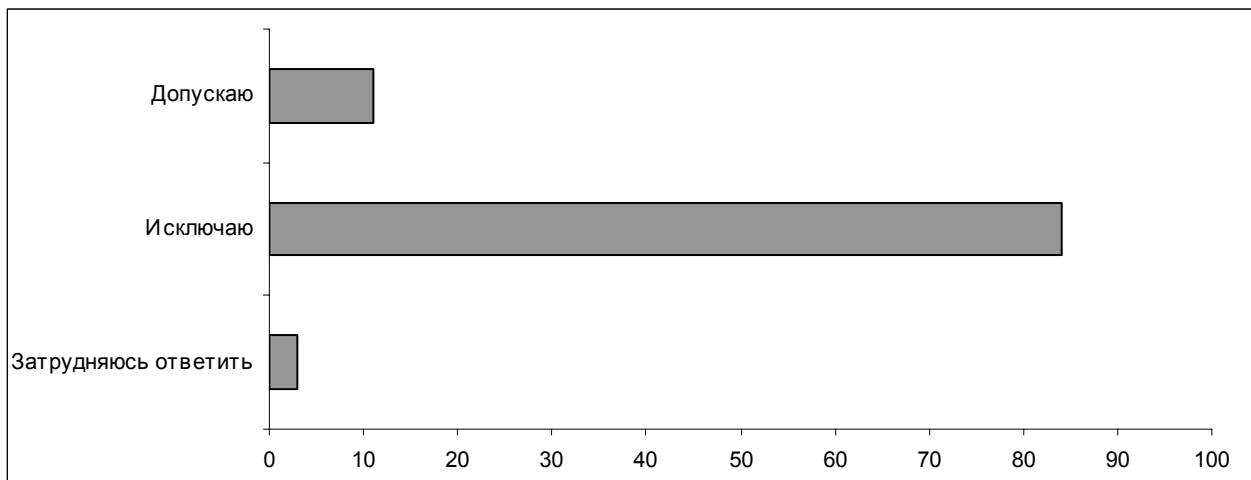
Вопрос: Если бы Вы приняли участие в выборах в Госдуму в декабре этого года, то за какую из перечисленных партий Вы бы скорее всего проголосовали?



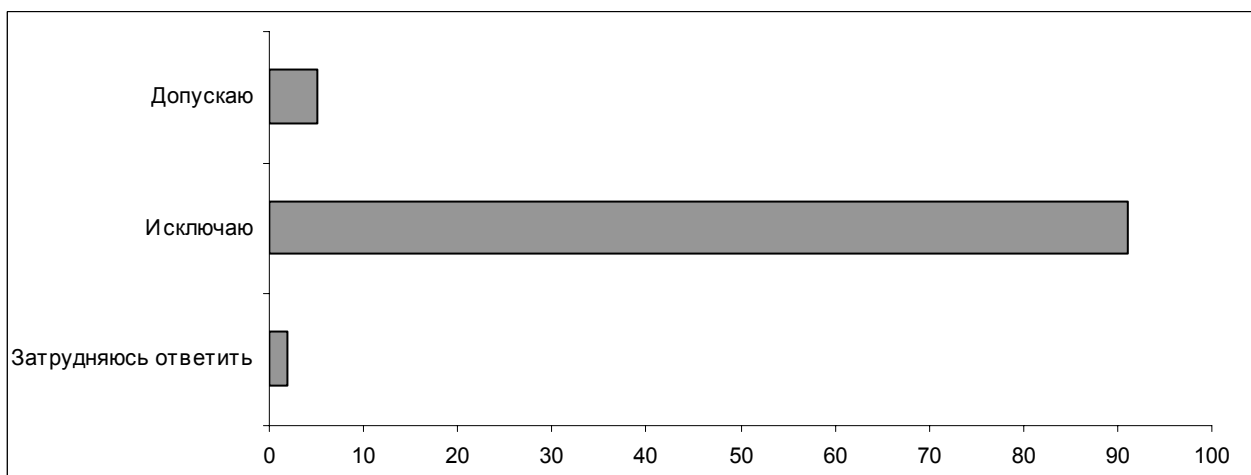
Вопрос: Скажите, пожалуйста, Вы в принципе допускаете или исключаете для себя возможность проголосовать на выборах в Госдуму за партию "Единая Россия" во главе с Б. Грызловым?



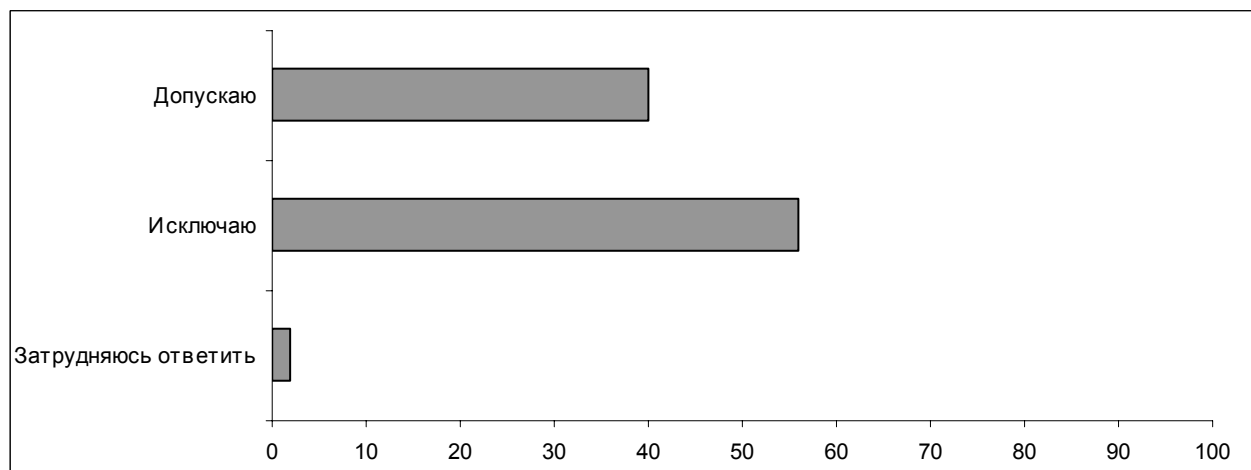
Вопрос: Скажите, пожалуйста, Вы в принципе допускаете или исключаете для себя возможность проголосовать на выборах в Госдуму за Коммунистическую партию РФ (КПРФ) во главе с Г. Зюгановым?



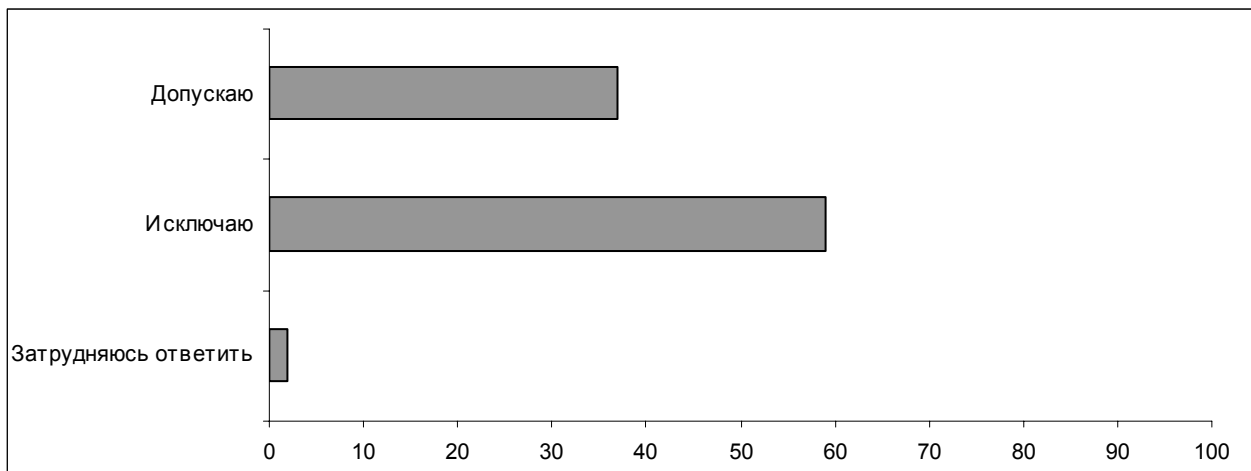
Вопрос: Скажите, пожалуйста, Вы в принципе допускаете или исключаете для себя возможность проголосовать на выборах в Госдуму за Либерально-демократическую партию (ЛДПР) во главе с В. Жириновским?



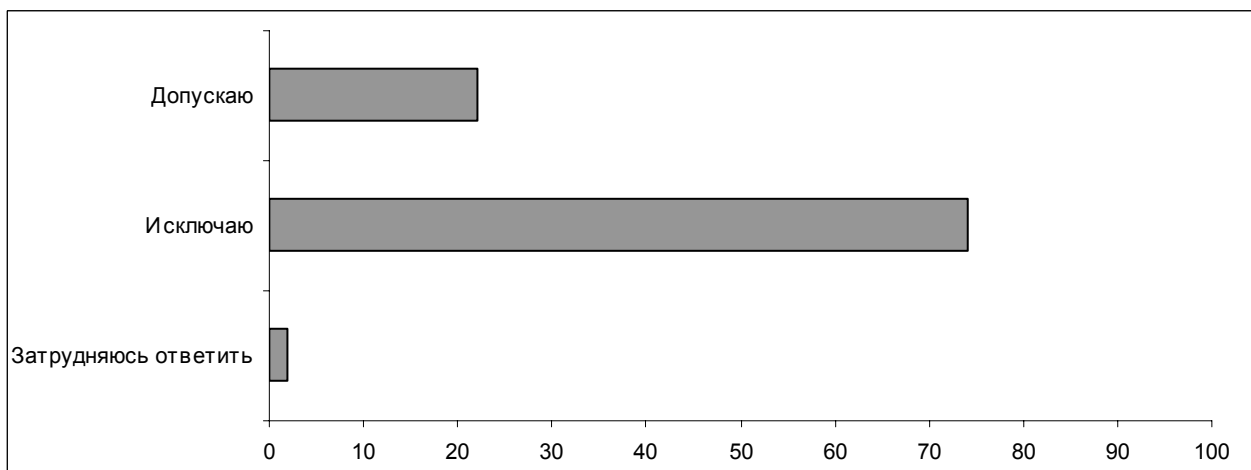
Вопрос: Скажите, пожалуйста, Вы в принципе допускаете или исключаете для себя возможность проголосовать на выборах в Госдуму за Союз правых сил (СПС) во главе с Б. Немцовым?



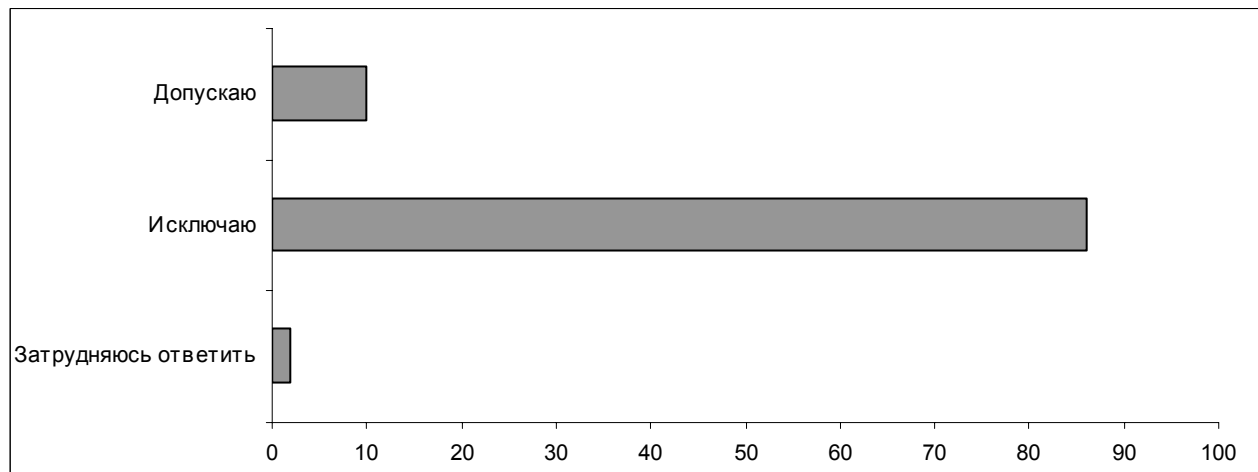
Вопрос: Скажите, пожалуйста, Вы в принципе допускаете или исключаете для себя возможность проголосовать на выборах в Госдуму за партию "Яблоко" во главе с Г. Явлинским?



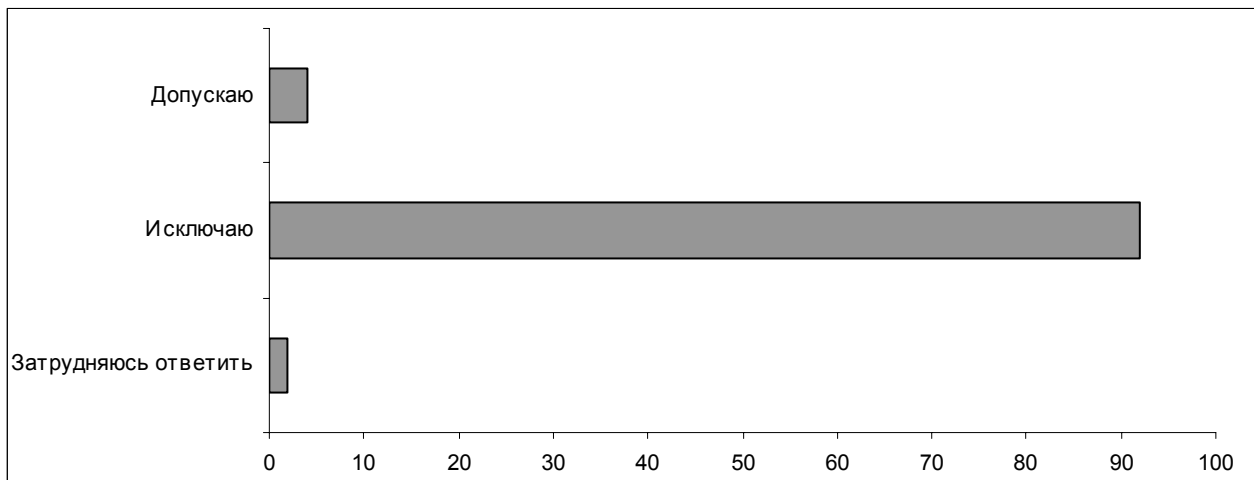
Вопрос: Скажите, пожалуйста, Вы в принципе допускаете или исключаете для себя возможность проголосовать на выборах в Госдуму за блок "Родина" во главе с С. Глазьевым?



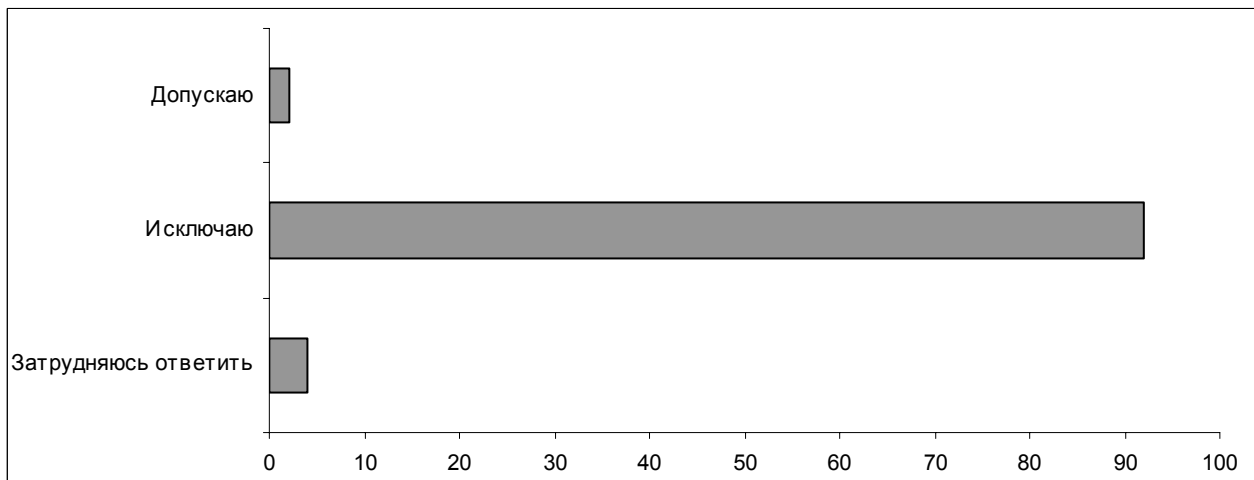
Вопрос: Скажите, пожалуйста, Вы в принципе допускаете или исключаете для себя возможность проголосовать на выборах в Госдуму за Аграрную партию во главе с М. Лапшиным?



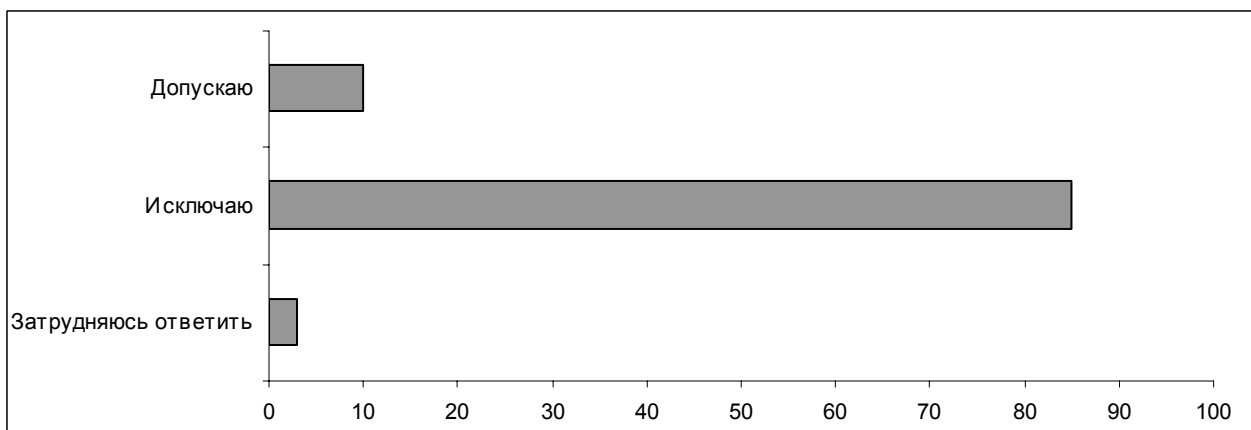
Вопрос: Скажите, пожалуйста, Вы в принципе допускаете или исключаете для себя возможность проголосовать на выборах в Госдуму за Народную партию Российской Федерации во главе с Г. Райковым?



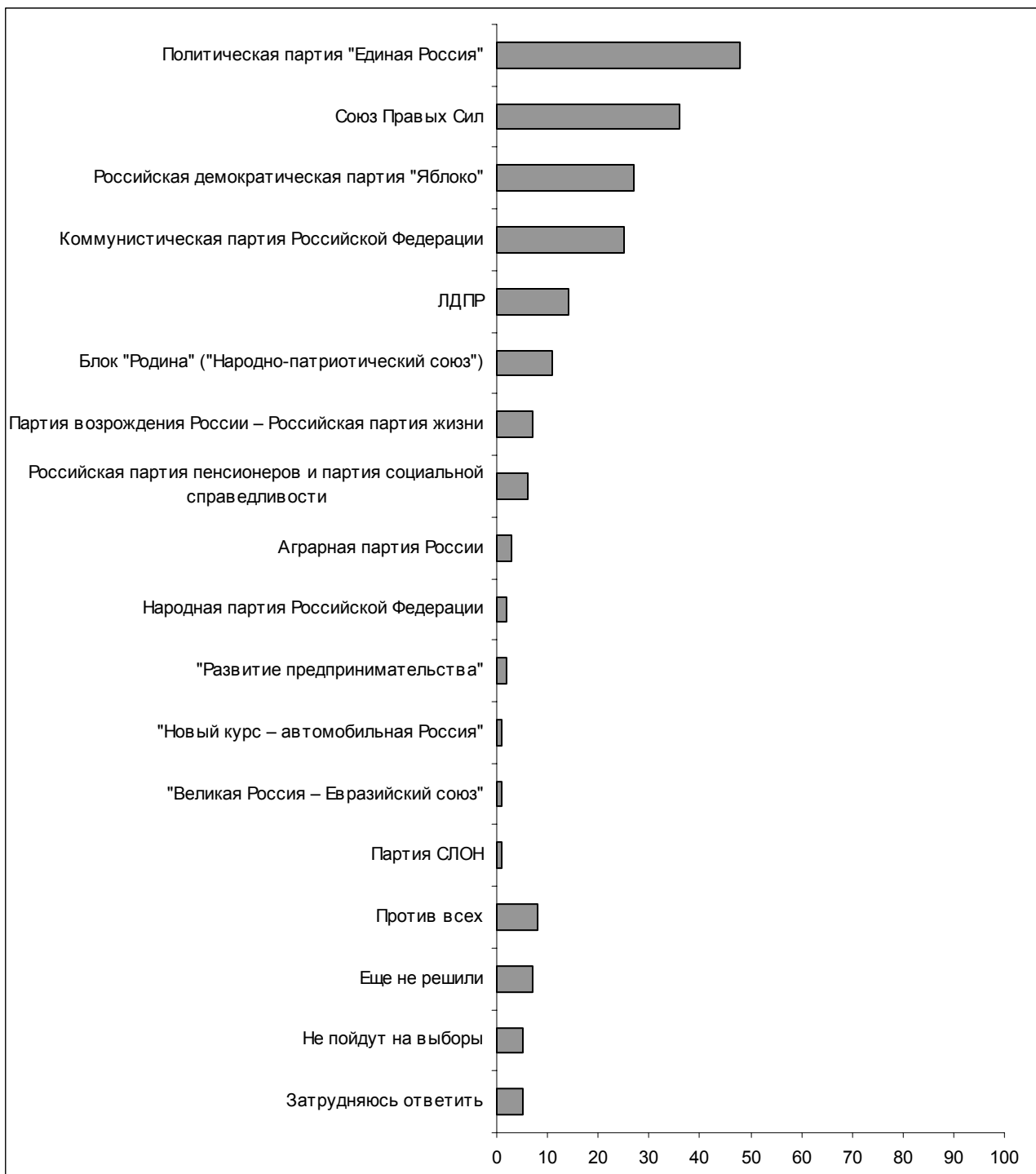
Вопрос: Скажите, пожалуйста, Вы в принципе допускаете или исключаете для себя возможность проголосовать на выборах в Госдуму за "Российскую партию пенсионеров и Партию социальной справедливости" во главе с В. Кишениным?



Вопрос: Скажите, пожалуйста, Вы в принципе допускаете или исключаете для себя возможность проголосовать на выборах в Госдуму за "Партию возрождения России – Российскую партию жизни" во главе с Г. Селезевым?



Вопрос: Скажите, пожалуйста, за какую из политических партий собираются голосовать большинство Ваших ближайших родственников, членов семьи, друзей, знакомых? (Любое число ответов.)



Пояснения

Опрос населения

Технология. Опросы населения России и населения Москвы проводятся по единой анкете, состоящей из закрытых и открытых вопросов.

При ответе на **закрытый** вопрос респондент должен выбрать наиболее подходящий для него вариант ответа – один или несколько – из числа предложенных. В ряде случаев интервьюер показывает респонденту карточку с перечнем вариантов ответа.

Наиболее часто встречаются закрытые вопросы, предполагающие выбор респондентом одного варианта ответа. Данная ситуация особо не оговаривается.

В случае если респонденту предлагается выбрать более одного варианта ответа на закрытый вопрос, это отмечается при формулировке вопроса (например, "*любое число ответов*", "*не более трех ответов*").

Если используется работа с карточкой, это также отмечается особо, причем количество вариантов ответов оговаривается всегда ("*один ответ, карточка*", "*любое число ответов, карточка*" и проч.).

При ответе на **открытый** вопрос респонденту предлагается сформулировать ответ самому. Интервьюер просто читает формулировку вопроса и не приводит никаких вариантов ответа.

Если условия открытого вопроса предполагают, что респондент должен сформулировать только один вариант ответа, особо оговаривается лишь тип вопроса – открытый ("*респондент сам называет фамилии*" и проч.).

Если же опрашиваемый должен дать более одного варианта ответа, при формулировке вопроса указываются оба условия (например, "*любое число ответов, респондент сам называет фамилии*").

Процедура обработки открытых вопросов. Все ответы респондентов разбиваются на тематические группы и подгруппы. Единицей анализа является суждение (в ответе одного респондента может быть несколько суждений). Таким образом, ответы части респондентов по своему содержанию оказываются включены в несколько тематических групп.

Представление данных (закрытые и открытые вопросы). Данные на графиках представлены в % от числа опрошенных (по населению России в целом и по населению Москвы соответственно).

В анализе открытых вопросов приведены наиболее показательные высказывания.

Пояснения к "шапкам" таблиц (базовые группы)

- **Голосовали бы за...** – группы, определяемые по ответам на вопрос: "Если бы очередные президентские выборы проводились в ближайшее воскресенье, за кого из перечисленных кандидатов Вы бы скорее всего проголосовали?"
- **Адаптация** – группы, определяемые по ответам на вопросы: "Сможете ли Вы в ближайшие год-два повысить свой жизненный уровень, жить лучше, чем сегодня?" и "Удалось ли Вам найти свое место в сегодняшней жизни?":
 - *оптимисты* – ответившие "да" на 1-й вопрос;
 - *адаптированные пессимисты* – ответившие "да" только на 2-й вопрос и "нет" или "затрудняюсь ответить" на 1-й вопрос;
 - *неадаптированные пессимисты* – остальные, кроме затруднившихся с ответом на оба вопроса.
- **Тип места жительства:**
 - *мегаполисы* – центры субъектов РФ, более 1 млн. жителей;
 - *большие города* – центры субъектов РФ, до 1 млн. жителей;
 - *малые города* – районные центры, города областного подчинения, поселки городского типа.

Оценки экспертов

Существует четыре группы экспертов.

Группа 1. Политическая элита регионального уровня

В группу входят представители исполнительной и законодательной власти области (края).

Группа 2. Политическая элита местного уровня

В группу входят представители исполнительной и законодательной власти областного (краевого) центра.

Группа 3. Интеллектуалы

К этой типологической группе относятся работники вузов и научно-исследовательских организаций, сотрудники негосударственных, частных экспертных или консультационных структур (адвокатские, аудиторские фирмы, социологические и PR-службы и т. д.). Эти люди не занимают должности в административном аппарате власти, не имеют статуса депутата, но могут привлекаться к работе во властных структурах в качестве членов экспертных советов, рабочих групп и других временных образований экспертно-консультационного характера.

Группа 4. Журналисты

К этой группе относятся сотрудники региональных телеканалов, периодических изданий, радиостанций. В ней в равной степени представлены журналисты, настроенные лояльно, нейтрально и оппозиционно к региональной (областной, краевой) администрации.

Отбор экспертов осуществляется в два этапа: первоначально эксперты отбираются сотрудниками региональных отделений ФОМ по специальной инструкции, окончательный список экспертной панели формируется сотрудниками ФОМ в Москве.

Опрос проводится с использованием системы автоматизированных телефонных интервью (САТИ) по двум стратегиям:

- блиц-опрос, когда эксперты отвечают на вопросы с фиксированными вариантами ответов (закрытые вопросы) – *формализованные интервью*;
- свободная беседа, когда тема задается через стандартизованные формулировки вопросов (открытые вопросы) – *стандартизованные интервью*.

В состав экспертной панели входят представители **37** регионов России: Архангельской, Белгородской, Брянской, Владимирской, Волгоградской, Вологодской, Воронежской, Ивановской, Иркутской, Калининградской, Калужской, Кемеровской, Кировской, Липецкой, Мурманской, Нижегородской, Новосибирской, Пензенской, Пермской, Ростовской, Рязанской, Самарской, Саратовской, Свердловской, Смоленской, Тульской, Тюменской, Ульяновской областей, Алтайского, Красноярского, Краснодарского и Ставропольского краев, г. Санкт-Петербурга, а также республик Башкортостан, Татарстан, Удмуртия и Ханты-Мансийского автономного округа.

Дискуссионные фокус-группы

Технология. В каждом городе в дискуссионной фокус-группе (ДФГ) участвуют **10** человек – это мужчины и женщины, поддержавшие на президентских выборах В. Путина, Г. Зюганова, отдавшие свои голоса другим кандидатам либо проголосовавшие против всех.

Задачи исследования. В ходе ДФГ обсуждаются наиболее важные события, произошедшие в России за неделю и освещенные в телепрограммах, с целью выявить реакцию россиян на эти события.

Электронные фокус-группы

Технология. В ЭФГ участвуют **от 40 до 48** человек – мужчины и женщины разных возрастов, с разным уровнем образования и разными политическими взглядами.

Рекрутмент осуществляется на основе постоянно обновляемой базы респондентов, регулярно принимающих участие в опросах Фонда "Общественное мнение". Основное требование к рекрутменту – равномерное представительство приверженцев всех кандидатов, претендовавших на пост Президента России.

После ЭФГ проводится дискуссия, в которой участвуют **10** человек из числа респондентов ЭФГ – пятеро мужчин и пять женщин. Среди них – те, кто поддержал на президентских выборах Путина, Зюганова, отдал свои голоса другим кандидатам либо проголосовал против всех.

В ходе ЭФГ участники просматривают видеоряд трижды, и каждый раз с помощью электронного датчика фиксируют свою реакцию на происходящее на экране по десятибалльной шкале. Во время первого показа оценивается отношение респондентов к тестируемым фрагментам по шкале "интересно / не интересно", во время второго – по шкале "согласен / не согласен", во время третьего – по шкале "доверяю / не доверяю".

Форма представления. Реакция на ТВ-фрагменты отражается в виде кривых, усредняющих оценки респондентов.

Цифры в таблицах – это средняя величина показателей каждой кривой во время просмотра тестируемого эпизода.

Колебания (сильное, среднее или слабое – в таблице соответственно "слн.", "срд." и "слб.") – это величина, характеризующая степень отклонения анализируемого значения кривой от усредненного значения во время просмотра видеофрагмента.