

Доминанты.

№ 047 (730)

Поле мнений

27 ноября
2003 г.

Социологические
сообщения



Фонд "Общественное мнение"

117421, Москва,
ул. Обручева, 26, корп. 2
телефон: 745-87-65,
факс: 745-89-03
e-mail: fom@fom.ru
internet: www.fom.ru

Доминанты.

Поле мнений

Серия "Социологические сообщения" издается с сентября 1996 г.

№ 047 (730)

27 ноября
2003 г.

В выпуске:

Источники данных i

Мониторинг

К выборам в Думу А-1

Рейтинги политиков Б-1

В. Путин В-1

Оценки В-1

Разговоры В-2

Высказывания и действия В-6

События недели Г-1

Тематика

Партии в предвыборной кампании Д-1

КПРФ и олигархи Е-1

Избирательная кампания: теледебаты Ж-1

Аналитика

Опросы общественного мнения и прогнозы выборов З-1

Пояснения iii

- Президент
Александр Ослон
- Директор
по исследованиям
Елена Петренко
- Аналитический отдел
Григорий Кертман
- Отдел обработки
данных
Алексей Чуриков
- Отдел организации
исследований
Ольга Меньщикова
- Фокус-группы
Лейла Васильева
- Открытые вопросы
Вероника Максимова
- Опросы экспертов
Иван Климов
- Редакционный отдел
Анна Данилова
- Финансовый отдел
Марианна Кононова



Фонд "Общественное мнение"

117421, Москва,
ул. Обручева, 26, корп. 2
телефон: 745-87-65,
факс: 745-89-03
e-mail: fom@fom.ru
internet: www.fom.ru

Источники данных

Опросы населения

Разделы "К выборам в Думу" и "Рейтинги политиков (электоральные рейтинги)"

Еженедельные **общероссийские опросы населения** по репрезентативной выборке в **200** населенных пунктах **63** областей, краев и республик всех экономико-географических зон России.

Интервью по месту жительства. Размер выборки – **3000** респондентов.

Статистическая погрешность не превышает **2,5%**.

Последний опрос проведен **22-23 ноября 2003 г.**

Другие разделы бюллетеня

Еженедельные **общероссийские опросы населения** по репрезентативной выборке в **100** населенных пунктах **44** областей, краев и республик всех экономико-географических зон России.

Интервью по месту жительства. Размер выборки – **1500** респондентов.

Статистическая погрешность не превышает **3,6%**.

Дополнительные еженедельные репрезентативные опросы населения г. Москвы (объем выборки – **600** респондентов, **100** из которых входят и в общероссийскую выборку).

Последний опрос проведен **22-23 ноября 2003 г.**

Данные на графиках представлены в % от числа опрошенных (по населению России в целом и по населению Москвы соответственно).

Оценки экспертов

Телефонные интервью с представителями исполнительной и законодательной власти регионов, журналистами региональных СМИ, учеными, работниками вузов и научно-исследовательских организаций, сотрудниками негосударственных, частных экспертных или консультационных структур, членами экспертных советов и т.д.

В данном выпуске представлены результаты **100** формализованных и **30** стандартизованных интервью, проведенных **18-20 ноября 2003 г.** со **130** экспертами из **37** регионов РФ.

Дискуссионные фокус-группы

На еженедельных дискуссионных фокус-группах (ДФГ) обсуждаются наиболее важные события в российской общественно-политической жизни.

ДФГ проводились в трех российских городах: Москве, Воронеже и Санкт-Петербурге **18 ноября 2003 г.** В каждом городе в ДФГ участвовали **10** человек (всего **30** респондентов).


Электронные фокус-группы

Еженедельные электронные фокус-группы (ЭФГ) с тестированием видеоряда – сборника фрагментов новостных программ.

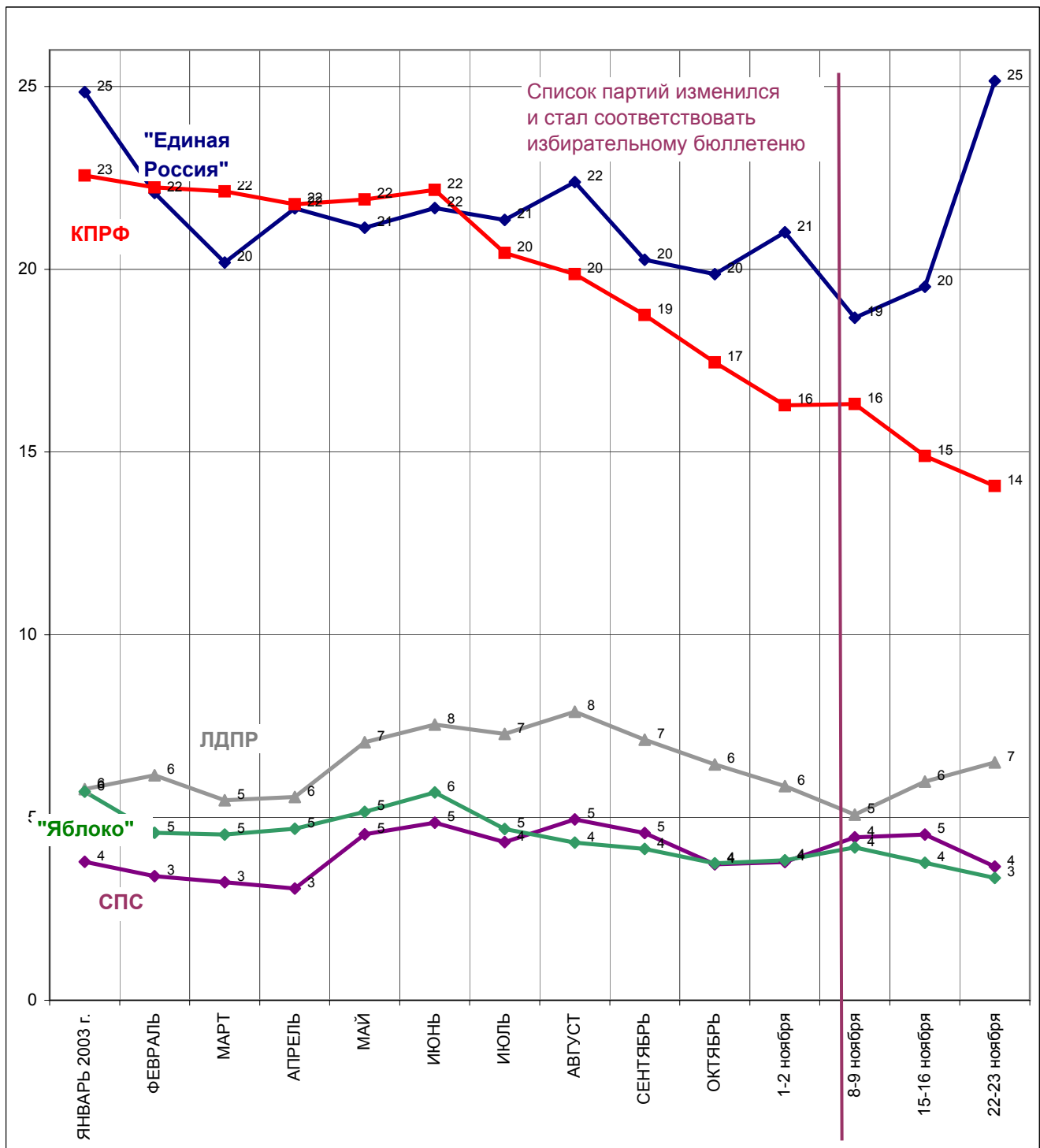
ЭФГ проводилась в Москве **20 ноября 2003 г.** В ней приняли участие **44** респондента.

К выборам в Думу

Рейтинги партий в динамике



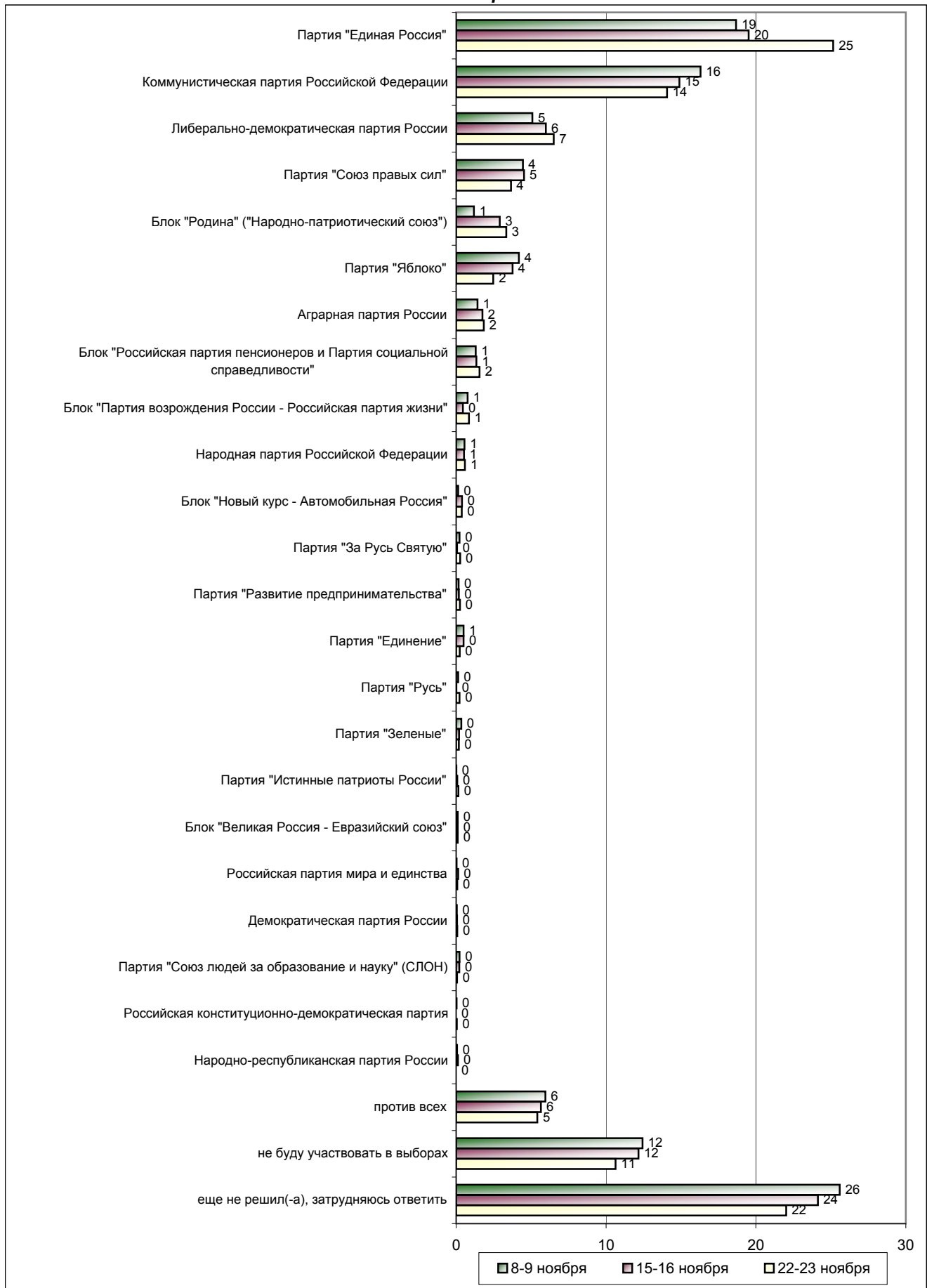
ЕСЛИ ВЫ ПРИМЕТЕ УЧАСТИЕ В ВЫБОРАХ В ГОСДУМУ В ДЕКАБРЕ ЭТОГО ГОДА, ТО ЗА КАКУЮ ИЗ ПЕРЕЧИСЛЕННЫХ ПАРТИЙ ВЫ СКОРЕЕ ВСЕГО ПРОГОЛОСУЕТЕ?
(Карточка, один ответ.)



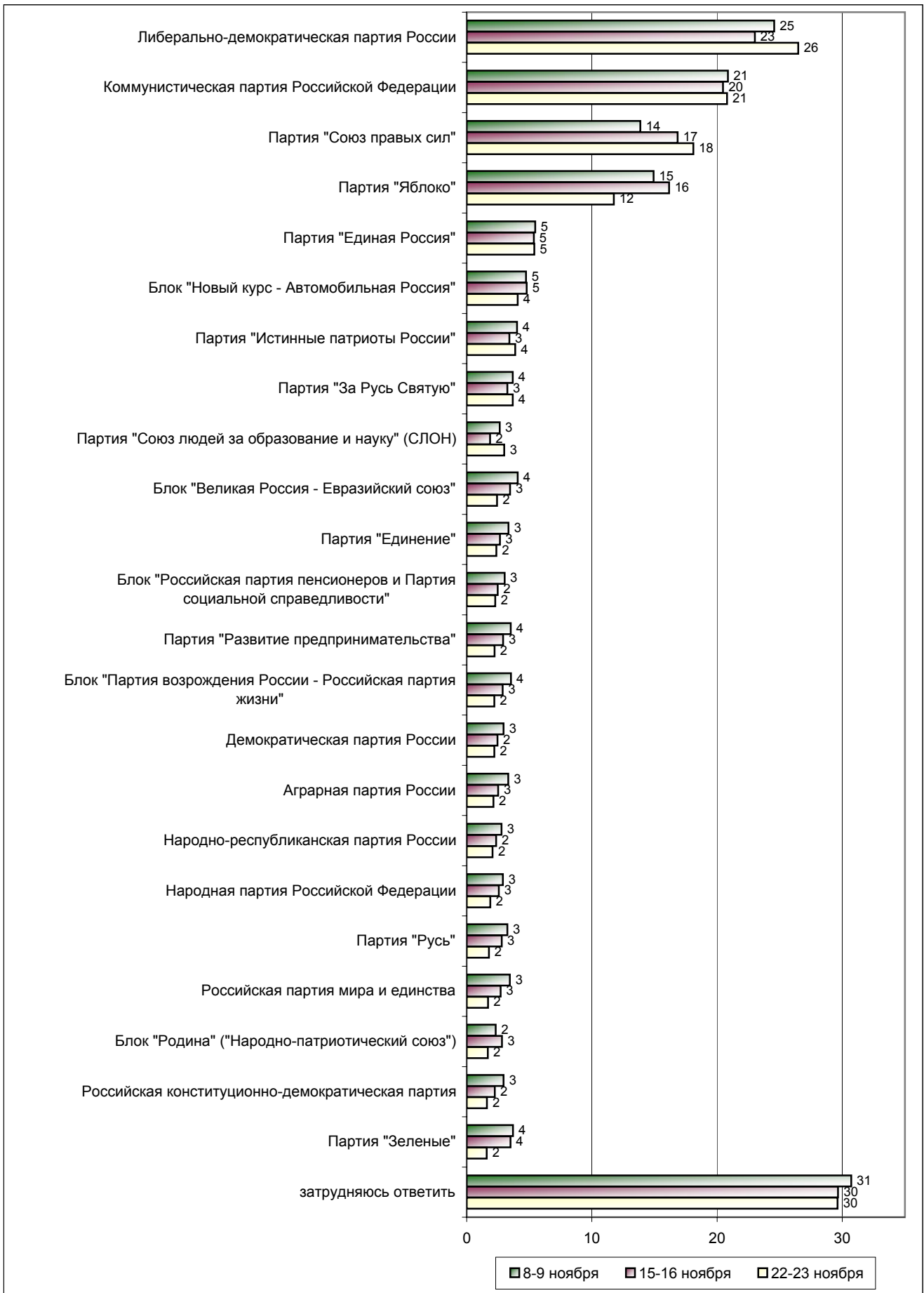
Рейтинги партий

ЕСЛИ ВЫ ПРИМЕТЕ УЧАСТИЕ В ВЫБОРАХ В ГОСДУМУ В ДЕКАБРЕ ЭТОГО ГОДА, ТО ЗА КАКУЮ ИЗ ПЕРЕЧИСЛЕННЫХ ПАРТИЙ ВЫ СКОРЕЕ ВСЕГО ПРОГОЛОСУЕТЕ? (Карточка, один ответ.)

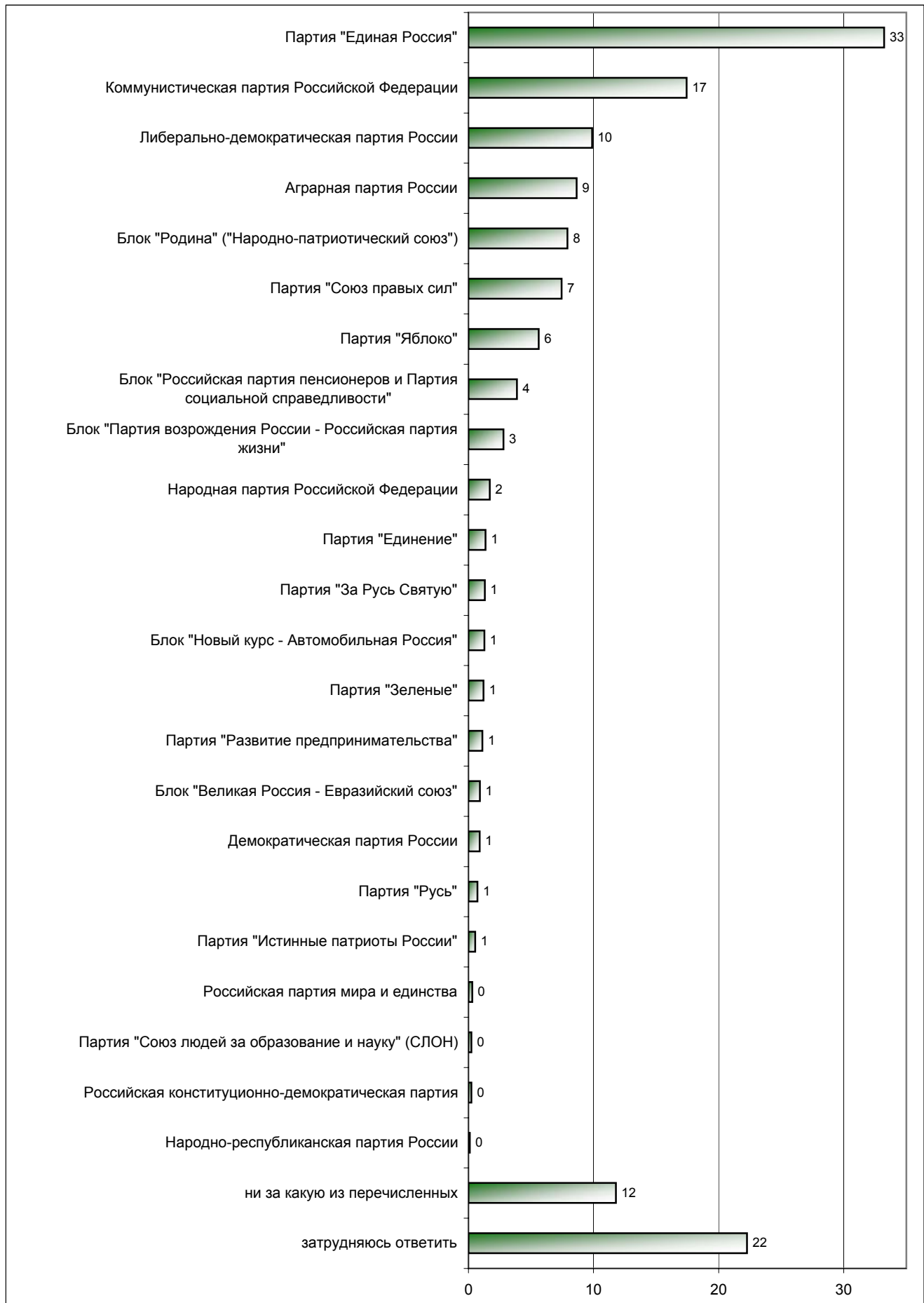
в % от ВСЕХ опрошенных



**А ЗА КАКИЕ ИЗ ПЕРЕЧИСЛЕННЫХ ПАРТИЙ ВЫ НЕ БУДЕТЕ ГОЛОСОВАТЬ НИ В КОЕМ СЛУЧАЕ?
(Карточка, любое число ответов.)**

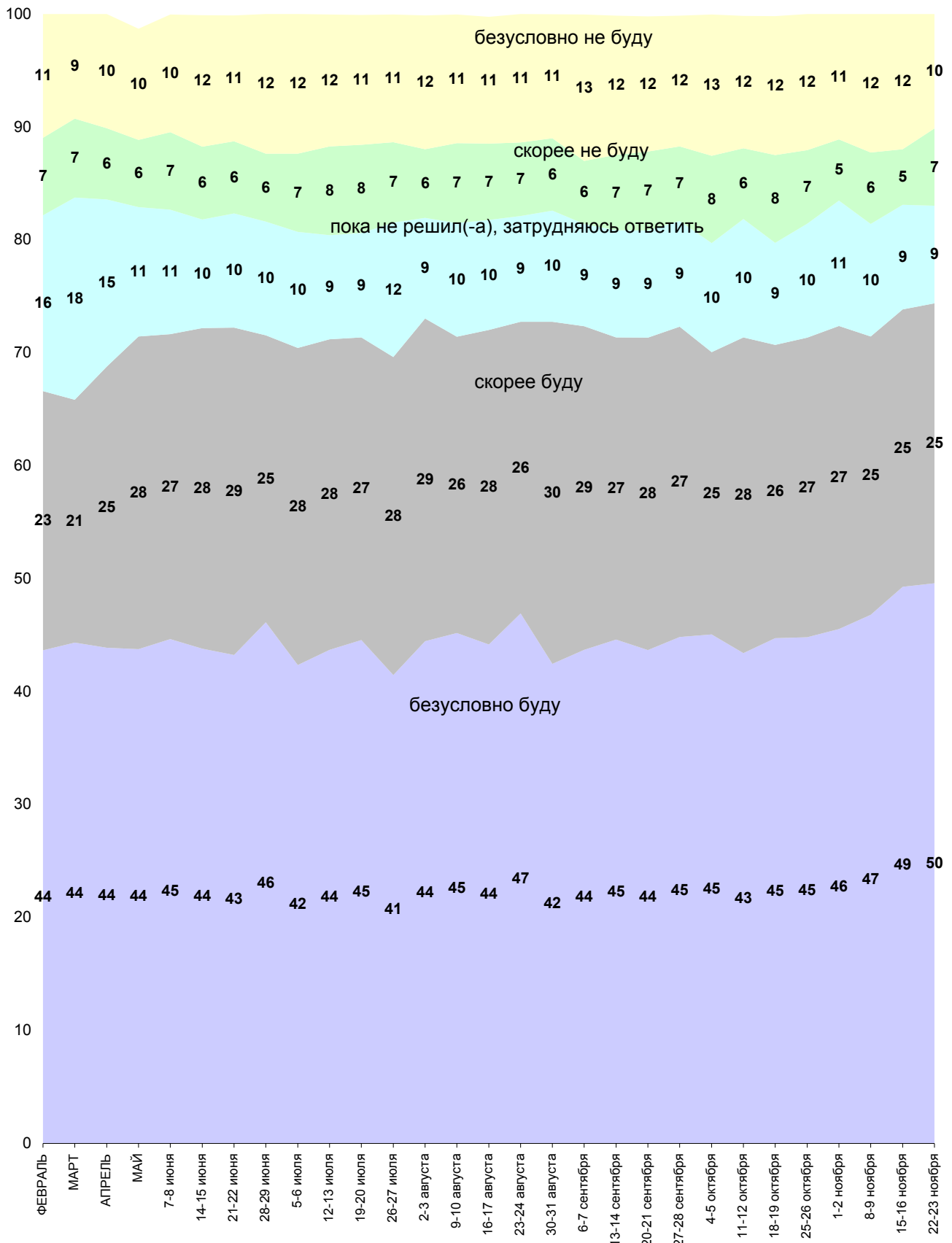


**СКАЖИТЕ, ПОЖАЛУЙСТА, ЗА КАКИЕ ИЗ ПЕРЕЧИСЛЕННЫХ ПАРТИЙ ВЫ В ПРИНЦИПЕ ДОПУСКАЕТЕ
ДЛЯ СЕБЯ ВОЗМОЖНОСТЬ ПРОГОЛОСОВАТЬ НА ВЫБОРАХ В ГОСДУМУ?
(Карточка, любое число ответов.)**



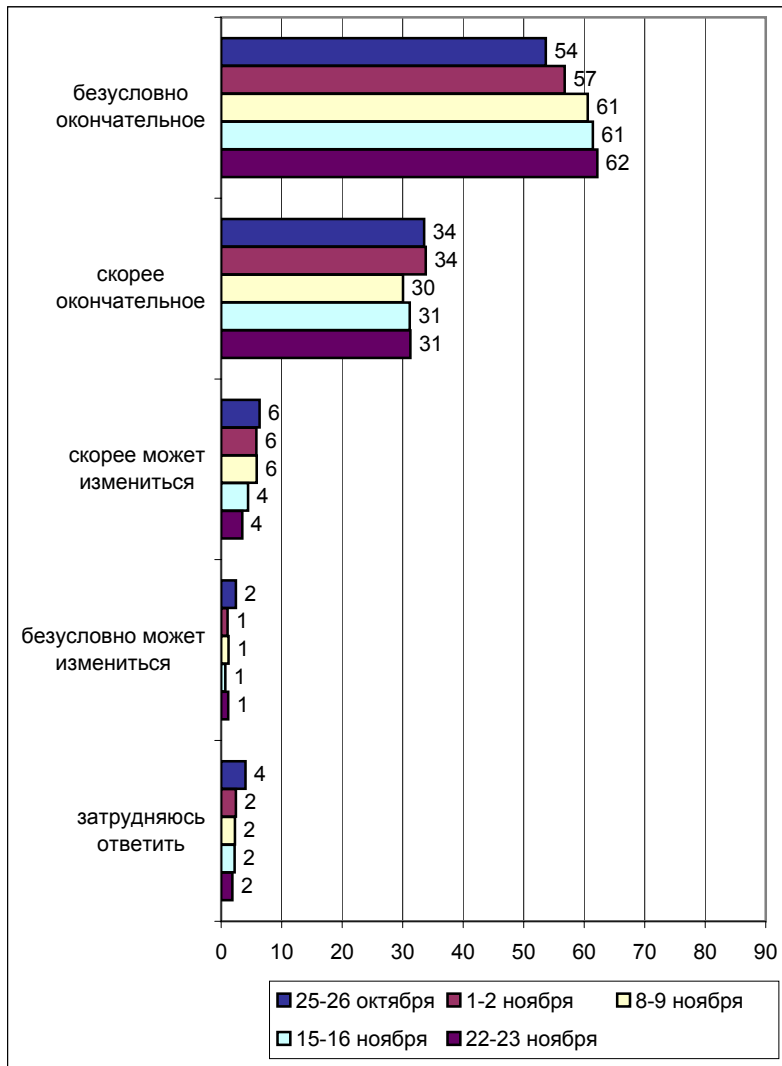
Намерения участвовать в выборах

ВЫ БУДЕТЕ ИЛИ НЕ БУДЕТЕ ПРИНИМАТЬ УЧАСТИЕ В ВЫБОРАХ ДЕПУТАТОВ ГОСУДАРСТВЕННОЙ ДУМЫ В ДЕКАБРЕ ЭТОГО ГОДА?

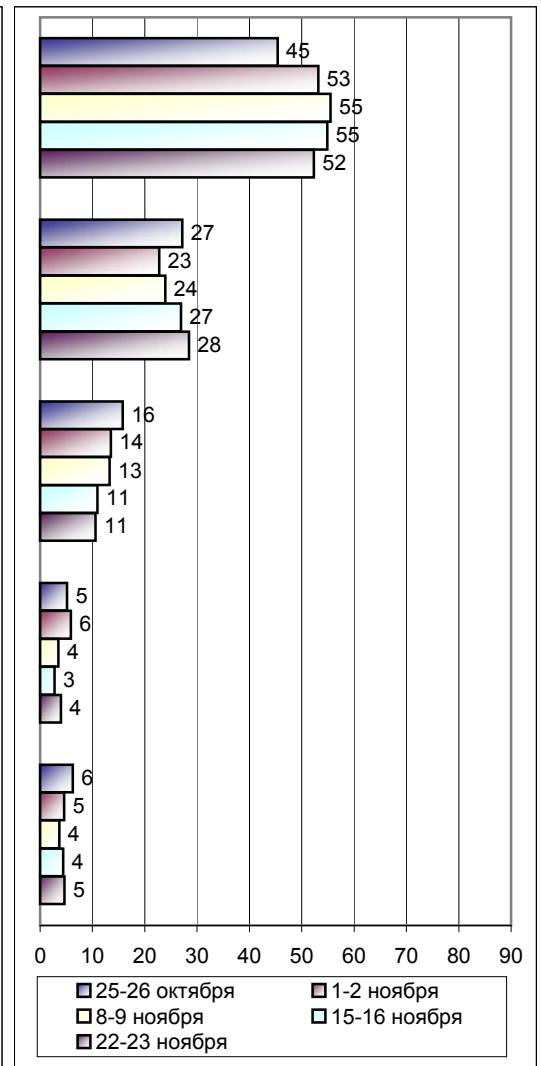


ЭТО ВАШЕ РЕШЕНИЕ ОКОНЧАТЕЛЬНОЕ ИЛИ ОНО ЕЩЕ МОЖЕТ ИЗМЕНИТЬСЯ?
 (Ответы определившихся в отношении участия/неучастия в выборах.)

буду голосовать



не буду голосовать



Опрос по России, 3000 респондентов	Россия, все	Голосовали бы за партию...			Голосовал и бы за...		Адаптация			Пол		Возраст			Образование				Доход на члена семьи			Тип населенного пункта				Федеральные округа						
		Единая Россия	КПРФ	другая партия	Путин	Зюганов	оптимисты	адаптированные пессимисты	неадаптированные пессимисты	мужчины	женщины	18 - 35 лет	36 - 54 лет	55 лет и старше	ниже среднего	среднее общее	среднее специальное	высшее	до 1000 руб.	1001 - 2000 руб.	более 2000 руб.	мегаполисы	бол. города	мал. города	села	Центральный	Северо-Западный	Южный	Приволжский	Уральский	Сибирский	Дальневосточный
Доли групп (%)	100	25	14	23	51	10	29	30	37	47	53	33	37	30	19	34	34	12	25	38	25	11	17	39	27	26	10	14	23	7	15	5

Рейтинги партий

ЕСЛИ ВЫ ПРИМЕТЕ УЧАСТИЕ В ВЫБОРАХ В ГОСДУМУ В ДЕКАБРЕ ЭТОГО ГОДА, ТО ЗА КАКУЮ ИЗ ПЕРЕЧИСЛЕННЫХ ПАРТИЙ ВЫ СКОРЕЕ ВСЕГО ПРОГОЛОСУЕТЕ? (Карточка, один ответ; в % от ВСЕХ опрошенных.)

Партия "Единая Россия" (Б.Грызлов)	25	100	0	0	40	1	29	26	23	22	28	27	25	23	23	25	27	25	26	27	25	20	25	26	27	26	24	26	26	24	25	19
Коммунистическая партия Российской Федерации (Г.Зюганов)	14	0	100	0	6	84	7	17	17	15	13	4	12	27	21	11	15	10	14	17	13	11	12	14	18	14	11	16	17	3	14	13
Либерально-демократическая партия России (В.Жириновский)	7	0	0	29	3	0	10	5	6	9	4	9	7	4	7	7	7	3	8	6	5	2	8	8	6	7	5	8	4	6	9	9
Партия "Союз правых сил" (Б.Немцов)	4	0	0	15	4	0	6	3	2	2	4	6	4	1	1	3	4	7	3	2	5	7	4	2	3	3	6	3	3	2	4	3
Блок "Родина" ("Народно-патриотический союз") (С.Глазьев)	3	0	0	15	3	3	2	4	4	4	3	1	4	5	2	3	3	6	2	4	5	3	2	4	2	7	3	1	2	2	3	5
Партия "Яблоко" (Г.Явлинский)	2	0	0	11	2	0	3	2	3	3	2	2	3	2	1	2	2	7	2	2	4	3	2	3	1	4	3	1	1	2	4	
Аграрная партия России (М.Лапшин)	2	0	0	8	3	1	1	2	2	2	1	2	1	3	2	1	2	2	2	2	2	1	1	2	3	2	0	1	2	3	2	2
Блок "Российская партия пенсионеров и Партия социальной справедливости" (В.Кишенин)	2	0	0	7	1	1	1	2	2	1	2	1	1	3	3	1	1	1	1	2	1	1	2	1	2	2	1	1	2	1	1	2
Блок "Партия возрождения России - Российская партия жизни" (Г.Селезнев, С.Миронов)	1	0	0	4	1	0	1	1	0	1	1	1	1	1	0	1	1	1	0	1	1	1	1	1	1	1	2	0	1	0	1	0
Народная партия Российской Федерации (Г.Райков)	1	0	0	3	1	1	1	0	0	1	1	0	1	0	0	1	0	1	1	0	0	1	1	0	0	0	0	1	1	0	1	1

**Опрос по России,
3000 респондентов**

	Россия, все	Голосовали бы за партию...			Голосовал и бы за...		Адаптация			Пол		Возраст			Образование				Доход на члена семьи			Тип населенного пункта				Федеральные округа							
		Единая Россия	КПРФ	другая партия	Путин	Зюганова	оптимисты	адаптированные пессимисты	неадаптированные пессимисты	мужчины	женщины	18 - 35 лет	36 - 54 лет	55 лет и старше	ниже среднего	среднее общее	среднее специальное	высшее	до 1000 руб.	1001 - 2000 руб.	более 2000 руб.	мегаполисы	бол. города	мал. города	села	Центральный	Северо-Западный	Южный	Приволжский	Уральский	Сибирский	Дальневосточный	
Доли групп (%)	100	25	14	23	51	10	29	30	37	47	53	33	37	30	19	34	34	12	25	38	25	11	17	39	27	26	10	14	23	7	15	5	
Блок "Новый курс - Автомобильная Россия" (В.Похмелкин)	0	0	0	2	0	0	0	1	0	1	0	0	0	0	0	0	0	0	0	0	1	1	0	0	0	0	0	0	1	1	0	0	
Партия "За Русь Святую" (С.Попов)	0	0	0	1	0	0	0	0	0	0	0	0	0	0	0	0	0	0	0	0	0	1	0	0	0	0	1	0	0	0	0	0	
Партия "Развитие предпринимательства" (И.Грачев)	0	0	0	1	0	0	0	0	0	0	0	0	0	0	0	0	0	0	0	0	1	2	0	0	0	0	0	0	0	1	0	0	
Партия "Единение" (К.Петров)	0	0	0	1	0	0	0	0	0	0	0	0	0	0	0	0	0	1	0	0	0	0	0	0	0	0	0	1	0	0	0	0	
Партия "Русь" (В.Бурков)	0	0	0	1	0	0	0	0	0	0	0	0	0	0	0	0	0	0	0	0	0	0	1	0	0	0	0	1	0	0	0	0	
Партия "Зеленые" (А.Панфилов)	0	0	0	1	0	0	0	0	0	0	0	0	0	0	0	0	0	0	0	0	0	0	1	0	0	0	0	0	0	0	0	0	
Партия "Истинные патриоты России" (М.Раджабов)	0	0	0	1	0	0	0	0	0	0	0	0	0	0	0	0	0	0	0	0	0	1	0	0	0	0	0	0	0	0	0	0	
Блок "Великая Россия - Евразийский союз" (П.Бородин)	0	0	0	0	0	0	0	0	0	0	0	0	0	0	0	0	0	0	0	0	0	0	0	0	0	0	0	0	0	0	0	0	
Российская партия мира и единства (С.Умалатова)	0	0	0	0	0	0	0	0	0	0	0	0	0	0	0	0	0	0	0	0	0	0	0	0	0	0	0	0	0	1	0	0	
Демократическая партия России (В.Подопригора)	0	0	0	0	0	0	0	0	0	0	0	0	0	0	0	0	0	0	0	0	0	0	0	0	0	0	0	0	0	0	0	0	
Партия "Союз людей за образование и науку" (СЛОН) (В.Игрунов)	0	0	0	0	0	0	0	0	0	0	0	0	0	0	0	0	0	0	0	0	0	0	0	0	0	0	0	0	0	0	0	0	
Российская конституционно-демократическая партия (В.Волков)	0	0	0	0	0	0	0	0	0	0	0	0	0	0	0	0	0	0	0	0	0	0	0	0	0	0	0	0	0	0	0	0	
Народно-республиканская партия России (Э.Балтин)	0	0	0	0	0	0	0	0	0	0	0	0	0	0	0	0	0	0	0	0	0	0	0	0	0	0	0	0	0	0	0	0	
против всех	5	0	0	0	4	1	4	5	6	6	5	5	7	4	4	6	6	6	6	4	5	7	4	9	6	3	8	4	4	5	4	4	6
не буду участвовать в выборах еще не решил(-а), затрудняюсь ответить	11	0	0	0	5	2	11	9	11	12	10	15	12	4	10	14	9	7	13	9	10	12	12	11	10	8	12	14	9	17	12	9	
	22	0	0	0	25	7	23	20	22	20	24	25	21	21	24	23	20	21	23	20	19	27	20	21	24	17	25	21	24	33	20	27	

**Опрос по России,
3000 респондентов**

	Россия, все	Голосовали бы за партию...			Голосовал и бы за...		Адаптация			Пол		Возраст			Образование				Доход на члена семьи			Тип населенного пункта				Федеральные округа						
		Единая Россия	КПРФ	другая партия	Путин	Зюганов	оптимисты	адаптированные пессимисты	неадаптированные пессимисты	мужчины	женщины	18 - 35 лет	36 - 54 лет	55 лет и старше	ниже среднего	среднее общее	среднее специальное	высшее	до 1000 руб.	1001 - 2000 руб.	более 2000 руб.	мегаполисы	бол. города	мал. города	села	Центральный	Северо-Западный	Южный	Приволжский	Уральский	Сибирский	Дальневосточный
Доли групп (%)	100	25	14	23	51	10	29	30	37	47	53	33	37	30	19	34	34	12	25	38	25	11	17	39	27	26	10	14	23	7	15	5

А ЗА КАКИЕ ИЗ ПЕРЕЧИСЛЕННЫХ ПАРТИЙ ВЫ НЕ БУДЕТЕ ГОЛОСОВАТЬ НИ В КОЕМ СЛУЧАЕ?
(Ответы респондентов, указавших какую-либо партию в вопросе о голосовании в Думу; карточка, любое число ответов.)

Либерально-демократическая партия России (В.Жириновский)	26	37	46	31	28	51	24	27	29	24	29	22	26	32	23	24	28	36	26	27	28	23	23	26	28	27	28	27	26	16	32	22	
Коммунистическая партия Российской Федерации (Г.Зюганов)	21	37	0	38	28	0	28	20	16	21	21	26	20	17	14	18	25	29	16	21	27	25	20	20	17	22	28	24	16	15	19	23	
Партия "Союз правых сил" (Б.Немцов)	18	21	42	22	17	41	13	20	21	20	17	11	21	23	18	16	19	24	15	20	22	18	14	19	18	19	18	17	17	15	19	18	
Партия "Яблоко" (Г.Явлинский)	12	17	17	17	12	14	11	13	12	12	11	8	13	13	9	11	13	13	10	12	14	9	11	13	11	12	15	18	11	9	8	5	
Партия "Единая Россия" (Б.Грызлов)	5	0	14	12	2	15	5	6	6	7	4	3	5	8	4	4	7	7	4	4	9	5	5	5	5	6	4	5	5	3	5	10	
Блок "Новый курс - Автомобильная Россия" (В.Похмелькин)	4	6	6	5	4	6	4	4	4	4	5	3	4	6	4	3	4	7	4	4	4	3	4	3	5	5	2	5	4	2	6	0	
Партия "Истинные патриоты России" (М.Раджабов)	4	6	5	6	4	6	3	4	4	4	4	3	4	5	3	3	5	5	4	4	3	2	3	4	5	5	3	5	3	3	4	3	
Партия "За Русь Святую" (С.Попов)	4	6	5	5	4	4	4	4	3	4	3	3	4	4	3	3	4	6	4	4	4	2	3	4	4	4	4	4	3	3	5	3	
Партия "Союз людей за образование и науку" (СЛОИ) (В.Игрунов)	3	5	1	4	3	1	3	2	3	4	2	2	3	4	3	3	3	3	3	3	3	2	3	2	3	3	3	3	2	4	4	3	1
Блок "Великая Россия - Евразийский союз" (П.Бородин)	2	4	2	4	2	1	2	2	3	3	2	2	3	3	2	2	3	3	2	2	3	1	3	2	2	2	2	1	3	3	4	2	2
Партия "Единение" (К.Петров)	2	4	3	3	2	3	1	3	3	3	2	2	2	4	3	2	2	3	2	2	3	2	2	2	2	2	2	1	2	2	3	3	4
Блок "Российская партия пенсионеров и Партия социальной справедливости" (В.Кишенин)	2	4	2	4	2	1	2	3	2	3	2	2	2	3	2	2	2	3	2	2	2	1	2	2	3	3	2	2	2	3	2	0	

Опрос по России, 3000 респондентов	Россия, все	Голосовали бы за партию...			Голосовал и бы за...		Адаптация			Пол		Возраст			Образование				Доход на члена семьи			Тип населенного пункта				Федеральные округа							
		Единая Россия	КПРФ	другая партия	Путин	Зюганов	оптимисты	адаптированные пессимисты	неадаптированные пессимисты	мужчины	женщины	18 - 35 лет	36 - 54 лет	55 лет и старше	ниже среднего	среднее общее	среднее специальное	высшее	до 1000 руб.	1001 - 2000 руб.	более 2000 руб.	мегаполисы	бол. города	мал. города	села	Центральный	Северо-Западный	Южный	Приволжский	Уральский	Сибирский	Дальневосточный	
		25	14	23	51	10	29	30	37	47	53	33	37	30	19	34	34	12	25	38	25	11	17	39	27	26	10	14	23	7	15	5	
Доли групп (%)	100	25	14	23	51	10	29	30	37	47	53	33	37	30	19	34	34	12	25	38	25	11	17	39	27	26	10	14	23	7	15	5	
Партия "Развитие предпринимательства" (И.Грачев)	2	3	4	2	2	3	1	2	3	2	2	1	2	4	3	2	2	2	3	3	2	1	3	2	3	2	1	2	2	3	3	2	
Блок "Партия возрождения России - Российская партия жизни" (Г.Селезнев, С.Миронов)	2	3	2	4	2	2	3	2	2	3	1	2	2	3	2	1	3	3	2	2	3	2	2	2	2	2	3	2	2	2	3	0	
Демократическая партия России (В.Подопригора)	2	3	3	3	2	3	2	2	3	3	2	1	2	3	2	2	2	2	3	2	3	1	4	2	2	2	1	1	3	3	3	0	
Аграрная партия России (М.Лапшин)	2	4	2	3	2	2	2	2	2	3	2	2	2	3	2	2	3	2	2	3	2	2	2	2	2	2	2	2	2	3	3	2	0
Народно-республиканская партия России (Э.Балтин)	2	4	1	3	3	1	2	2	3	2	2	1	2	3	3	2	2	2	3	2	2	1	2	2	3	3	1	2	2	2	2	0	
Народная партия Российской Федерации (Г.Райков)	2	3	2	3	2	2	1	2	3	2	1	1	2	3	2	2	2	3	2	2	3	1	2	1	2	2	2	1	2	3	1	0	
Партия "Русь" (В.Бурков)	2	3	1	3	2	1	1	2	2	2	2	1	2	3	2	1	2	3	2	2	2	1	2	1	2	3	1	1	2	3	1	0	
Российская партия мира и единства (С.Умалатова)	2	3	1	2	2	1	1	2	2	2	1	1	2	3	2	1	2	2	2	2	2	0	2	2	2	2	2	1	2	2	3	2	0
Блок "Родина" ("Народно-патриотический союз") (С.Глазьев)	2	2	1	4	1	1	2	2	2	2	1	1	1	2	2	1	2	3	2	1	2	1	2	1	2	2	1	1	3	1	2	0	
Российская конституционно-демократическая партия (В.Волков)	2	3	1	2	2	1	1	2	2	2	1	1	2	3	2	1	2	1	2	2	2	1	2	2	1	1	1	1	2	3	2	0	
Партия "Зеленые" (А.Панфилов)	2	2	1	3	1	1	2	2	2	2	1	1	1	2	2	1	2	2	2	1	1	1	2	1	2	1	1	2	2	2	1	1	
затрудняюсь ответить	30	25	27	21	32	26	27	31	30	27	32	28	27	35	40	30	27	21	32	31	23	29	27	29	34	30	25	24	34	36	27	32	

**Опрос по России,
3000 респондентов**

	Россия, все	Голосовали бы за партию...			Голосовал и бы за...		Адаптация			Пол		Возраст			Образование				Доход на члена семьи			Тип населенного пункта				Федеральные округа						
		Единая Россия	КПРФ	другая партия	Путин	Зюганов	оптимисты	адаптированные пессимисты	неадаптированные пессимисты	мужчины	женщины	18 - 35 лет	36 - 54 лет	55 лет и старше	ниже среднего	среднее общее	среднее специальное	высшее	до 1000 руб.	1001 - 2000 руб.	более 2000 руб.	мегаполисы	бол. города	мал. города	села	Центральный	Северо-Западный	Южный	Приволжский	Уральский	Сибирский	Дальневосточный
Доли групп (%)	100	25	14	23	51	10	29	30	37	47	53	33	37	30	19	34	34	12	25	38	25	11	17	39	27	26	10	14	23	7	15	5

СКАЖИТЕ, ПОЖАЛУЙСТА, ЗА КАКИЕ ИЗ ПЕРЕЧИСЛЕННЫХ ПАРТИЙ ВЫ В ПРИНЦИПЕ ДОПУСКАЕТЕ ДЛЯ СЕБЯ ВОЗМОЖНОСТЬ ПРОГОЛОСОВАТЬ НА ВЫБОРАХ В ГОСДУМУ? (Карточка, любое число ответов.)

Партия "Единая Россия" (Б.Грызлов)	33	76	23	25	47	17	39	34	29	30	36	34	34	32	29	31	37	36	31	36	33	26	32	34	36	33	30	39	30	28	39	29	
Коммунистическая партия Российской Федерации (Г.Зюганов)	17	9	78	8	11	74	8	20	22	19	16	7	16	31	25	15	17	12	18	21	15	12	13	19	21	18	11	22	22	8	16	10	
Либерально-демократическая партия России (В.Жириновский)	10	9	2	27	8	2	13	9	9	13	8	13	11	5	7	11	11	8	12	9	9	7	10	11	9	12	10	11	7	9	9	13	
Аграрная партия России (М.Лапшин)	9	8	16	14	9	21	7	9	10	9	8	6	8	12	8	8	10	8	8	10	8	5	5	9	13	8	6	10	8	5	13	6	
Блок "Родина" ("Народно-патриотический союз") (С.Глазьев)	8	6	12	16	8	14	6	10	8	8	8	3	9	11	7	7	8	13	4	9	12	10	8	8	6	13	14	5	5	2	7	5	
Партия "Союз правых сил" (Б.Немцов)	7	7	2	17	9	2	12	7	5	6	9	11	7	4	3	6	9	16	7	5	10	12	10	6	4	7	10	8	9	4	5	7	
Партия "Яблоко" (Г.Явлинский)	6	5	3	13	5	2	7	4	6	6	5	5	6	5	4	3	6	14	4	5	8	8	4	7	3	5	8	6	5	5	6	7	
Блок "Российская партия пенсионеров и Партия социальной справедливости" (В.Кишенин)	4	4	6	7	4	4	3	4	4	2	5	1	3	8	6	3	4	2	3	5	3	2	6	3	5	5	2	2	4	4	5	3	
Блок "Партия возрождения России - Российская партия жизни" (Г.Селезнев, С.Миронов)	3	3	4	5	3	3	4	3	2	3	3	2	4	3	2	2	4	2	1	3	4	5	3	3	2	2	4	2	3	2	4	2	
Народная партия Российской Федерации (Г.Райков)	2	2	0	4	2	1	2	2	2	1	2	1	2	2	1	1	2	2	2	2	1	2	1	2	1	1	1	2	2	2	2	1	
Партия "Единение" (К.Петров)	1	1	1	3	1	2	3	1	1	1	2	2	1	1	0	2	2	1	1	1	3	3	1	1	1	1	1	1	2	1	2	1	
Партия "За Русь Святую" (С.Попов)	1	1	1	3	2	2	1	1	1	1	2	1	1	1	1	1	2	3	1	1	2	4	1	1	1	1	1	0	1	2	0	2	0
Блок "Новый курс - Автомобильная Россия" (В.Похмелкин)	1	1	1	3	1	1	2	1	1	2	1	1	2	1	0	1	2	1	1	1	2	2	1	1	1	1	1	1	1	2	1	1	0

Опрос по России, 3000 респондентов	Россия, все	Голосовали бы за партию...			Голосовал и бы за...		Адаптация			Пол		Возраст			Образование				Доход на члена семьи			Тип населенного пункта				Федеральные округа						
		Единая Россия	КПРФ	другая партия	Путин	Зюганов	оптимисты	адаптированные пессимисты	неадаптированные пессимисты	мужчины	женщины	18 - 35 лет	36 - 54 лет	55 лет и старше	ниже среднего	среднее общее	среднее специальное	высшее	до 1000 руб.	1001 - 2000 руб.	более 2000 руб.	мегаполисы	бол. города	мал. города	села	Центральный	Северо-Западный	Южный	Приволжский	Уральский	Сибирский	Дальневосточный
		25	14	23	51	10	29	30	37	47	53	33	37	30	19	34	34	12	25	38	25	11	17	39	27	26	10	14	23	7	15	5
Доли групп (%)	100	25	14	23	51	10	29	30	37	47	53	33	37	30	19	34	34	12	25	38	25	11	17	39	27	26	10	14	23	7	15	5
Партия "Зеленые" (А.Панфилов)	1	1	0	3	1	0	3	1	0	1	1	2	1	1	1	1	2	1	0	1	2	1	2	1	1	2	2	0	2	0	1	0
Партия "Развитие предпринимательства" (И.Грачев)	1	2	0	3	2	0	2	1	1	1	1	2	1	1	1	1	1	2	1	1	2	4	0	1	1	2	1	1	2	0	1	0
Блок "Великая Россия - Евразийский союз" (П.Бородин)	1	1	2	1	1	2	1	1	1	1	1	1	1	0	1	1	1	1	0	1	1	2	1	0	1	0	0	2	2	0	2	0
Демократическая партия России (В.Подопригора)	1	0	1	2	0	2	1	1	1	1	1	1	0	1	1	1	2	1	0	1	0	1	1	1	1	0	0	3	1	1	0	0
Партия "Русь" (В.Бурков)	1	0	0	2	1	0	0	1	1	1	1	1	1	0	1	1	1	1	0	1	1	0	1	1	1	1	0	1	0	0	1	0
Партия "Истинные патриоты России" (М.Раджабов)	1	0	1	1	1	1	1	0	1	0	1	1	1	0	0	0	1	2	1	0	0	1	0	0	1	0	1	0	1	1	1	0
Российская партия мира и единства (С.Умалатова)	0	0	0	1	0	0	1	0	0	0	0	0	0	0	0	0	1	0	0	1	1	0	0	0	0	0	0	0	0	0	1	0
Партия "Союз людей за образование и науку" (СЛОН) (В.Игрунов)	0	0	0	1	0	0	0	0	0	0	0	0	0	0	0	0	0	0	0	0	0	1	0	0	0	0	0	0	0	0	1	0
Российская конституционно-демократическая партия (В.Волков)	0	0	0	0	0	0	0	0	0	0	0	0	0	0	0	0	0	0	0	0	0	0	0	0	0	0	0	0	0	1	0	0
Народно-республиканская партия России (Э.Балтин)	0	0	0	0	0	0	0	0	0	0	0	0	0	0	0	0	0	0	0	0	0	0	0	0	0	0	0	0	0	0	0	0
ни за какую из перечисленных затрудняюсь ответить	22	10	6	9	22	7	22	21	22	21	23	26	21	19	26	25	19	18	23	20	20	26	22	21	23	18	25	21	25	32	19	30

Опрос по России, 3000 респондентов	Россия, все	Голосовали бы за партию...			Голосовал и бы за...		Адаптация			Пол		Возраст			Образование				Доход на члена семьи			Тип населенного пункта				Федеральные округа						
		Единая Россия	КПРФ	другая партия	Путин	Зюганов	оптимисты	адаптированные пессимисты	неадаптированные пессимисты	мужчины	женщины	18 - 35 лет	36 - 54 лет	55 лет и старше	ниже среднего	среднее общее	среднее специальное	высшее	до 1000 руб.	1001 - 2000 руб.	более 2000 руб.	мегаполисы	бол. города	мал. города	села	Центральный	Северо-Западный	Южный	Приволжский	Уральский	Сибирский	Дальневосточный
Доли групп (%)	100	25	14	23	51	10	29	30	37	47	53	33	37	30	19	34	34	12	25	38	25	11	17	39	27	26	10	14	23	7	15	5

Намерение участвовать

ВЫ БУДЕТЕ ИЛИ НЕ БУДЕТЕ ПРИНИМАТЬ УЧАСТИЕ В ВЫБОРАХ ДЕПУТАТОВ ГОСУДАРСТВЕННОЙ ДУМЫ В ДЕКАБРЕ ЭТОГО ГОДА?																																
безусловно буду	50	61	58	64	55	60	51	51	47	48	51	42	48	59	52	44	52	54	49	52	49	45	48	52	48	53	44	48	50	43	50	53
скорее буду	25	26	36	23	27	34	23	26	26	25	25	24	24	26	25	25	24	23	24	27	23	25	23	23	29	22	25	25	28	22	26	22
скорее не буду	7	4	3	2	6	2	7	7	7	7	7	10	7	3	7	8	6	6	8	6	7	8	8	7	6	7	9	9	6	11	4	5
безусловно не буду	10	3	1	2	5	2	11	8	11	12	9	13	11	5	9	13	9	8	11	7	12	13	12	10	8	10	12	9	9	10	12	10
затрудняюсь ответить	9	5	3	9	8	2	8	8	9	8	9	11	9	6	7	9	9	8	9	8	9	9	9	9	8	8	11	10	7	14	7	10
ВЫ СКАЗАЛИ, ЧТО ПРИМЕТЕ УЧАСТИЕ В ВЫБОРАХ ДЕПУТАТОВ ГОСУДАРСТВЕННОЙ ДУМЫ. ЭТО ВАШЕ РЕШЕНИЕ ОКОНЧАТЕЛЬНОЕ ИЛИ ОНО ЕЩЕ МОЖЕТ ИЗМЕНИТЬСЯ? (Ответы определившихся в отношении участия в выборах.)																																
безусловно окончательное	46	57	56	59	51	59	47	47	45	45	47	38	44	57	49	42	49	49	42	50	47	42	46	47	45	51	41	46	43	40	48	49
скорее окончательное	23	26	34	23	26	30	23	25	22	23	24	22	24	24	23	22	24	26	26	25	20	23	22	22	28	20	23	23	27	21	25	23
скорее может измениться	3	3	2	3	2	3	2	3	3	3	3	2	4	2	2	3	3	2	3	2	3	3	2	3	3	3	4	1	3	3	2	2
безусловно может измениться	1	1	0	1	1	1	1	1	1	1	1	1	0	1	1	1	1	1	1	1	1	1	1	1	1	1	0	1	2	0	0	0
затрудняюсь ответить	1	0	2	1	1	2	2	1	2	1	1	2	1	1	2	2	1	0	1	1	1	0	1	2	1	1	0	1	3	1	1	1
ВЫ СКАЗАЛИ, ЧТО НЕ ПРИМЕТЕ УЧАСТИЕ В ВЫБОРАХ ДЕПУТАТОВ ГОСУДАРСТВЕННОЙ ДУМЫ. ЭТО ВАШЕ РЕШЕНИЕ ОКОНЧАТЕЛЬНОЕ ИЛИ ОНО ЕЩЕ МОЖЕТ ИЗМЕНИТЬСЯ? (Ответы определившихся в отношении неучастия в выборах.)																																
безусловно окончательное	9	2	1	2	5	2	11	7	9	10	8	11	10	4	7	12	7	7	9	7	10	11	10	9	7	9	11	8	8	9	12	5
скорее окончательное	5	2	1	1	3	1	4	4	6	5	5	7	5	3	5	5	5	4	6	4	5	7	6	4	5	4	6	6	5	8	3	4
скорее может измениться	2	2	0	1	2	0	2	2	2	2	2	3	1	1	2	2	2	3	3	1	2	3	2	2	1	2	3	2	2	1	1	2
безусловно может измениться	1	1	1	1	0	1	1	1	1	1	0	1	1	1	1	1	1	0	0	1	1	0	1	1	1	0	1	0	0	0	1	4
затрудняюсь ответить	1	0	0	0	1	0	1	1	1	1	1	1	1	0	1	1	1	0	1	1	1	1	0	1	1	1	1	1	1	3	0	0

**Опрос по Москве,
1200 респондентов**

	Москва, все	Голосовали бы за партию...			Голосовал и бы за...		Адаптация			Пол		Возраст			Образование				Доход на члена семьи		
		Единая Россия	КПРФ	другая партия	Путин	Зюганов	оптимисты	адаптированные пессимисты	неадаптированные пессимисты	мужчины	женщины	18 - 35 лет	36 - 54 лет	55 лет и старше	ниже среднего	среднее общее	среднее специальное	высшее	до 1000 руб.	1001 - 2000 руб.	более 2000 руб.
Доли групп (%)	100	26	7	32	48	6	34	32	31	45	55	32	38	30	9	25	28	38	4	16	59

Рейтинги партий

ЕСЛИ ВЫ ПРИМЕТЕ УЧАСТИЕ В ВЫБОРАХ В ГОСДУМУ В ДЕКАБРЕ ЭТОГО ГОДА, ТО ЗА КАКУЮ ИЗ ПЕРЕЧИСЛЕННЫХ ПАРТИЙ ВЫ СКОРЕЕ ВСЕГО ПРОГОЛОСУЕТЕ? (Карточка, один ответ; в % от ВСЕХ опрошенных.)

Партия "Единая Россия" (Б.Грызлов)	26	100	0	0	41	3	28	25	25	22	29	24	23	31	39	30	28	18	27	36	26
Блок "Родина" ("Народно-патриотический союз") (С.Глазьев)	8	0	0	26	7	18	5	11	10	9	8	2	8	15	11	6	9	9	1	8	10
Коммунистическая партия Российской Федерации (Г.Зюганов)	7	0	100	0	3	74	3	5	14	9	6	2	6	14	6	6	6	9	5	6	9
Партия "Союз правых сил" (Б.Немцов)	7	0	0	20	6	0	13	4	3	6	7	13	4	2	0	4	7	10	5	5	5
Партия "Яблоко" (Г.Явлинский)	6	0	0	20	3	0	7	9	4	9	5	5	9	5	6	4	3	11	2	3	8
Либерально-демократическая партия России (В.Жириновский)	4	0	0	12	3	0	5	3	5	6	2	8	3	1	1	7	5	1	14	4	3
Блок "Российская партия пенсионеров и Партия социальной справедливости" (В.Кишенин)	1	0	0	4	1	3	1	2	1	1	2	0	1	3	6	1	1	1	0	4	1
Блок "Новый курс - Автомобильная Россия" (В.Похмелькин)	1	0	0	3	1	0	1	1	0	1	1	1	1	1	0	0	1	1	0	0	1
Блок "Партия возрождения России - Российская партия жизни" (Г.Селезнев, С.Миронов)	1	0	0	2	1	0	0	1	1	1	1	0	1	0	0	2	0	0	1	1	1
Партия "За Русь Святую" (С.Попов)	1	0	0	2	1	0	1	0	1	0	1	1	1	0	0	1	1	0	3	0	1
Аграрная партия России (М.Лапшин)	1	0	0	2	0	0	1	1	1	0	1	0	1	1	0	1	0	1	0	0	1
Партия "Единение" (К.Петров)	1	0	0	2	0	0	0	0	1	1	0	0	1	0	0	1	1	0	0	1	0
Народная партия Российской Федерации (Г.Райков)	1	0	0	2	1	0	0	1	0	0	1	0	1	0	0	1	1	0	0	0	1
Партия "Развитие предпринимательства" (И.Грачев)	0	0	0	1	1	0	1	1	0	0	0	1	0	0	0	0	0	1	0	0	1
Партия "Союз людей за образование и науку" (СЛОН) (В.Игрунов)	0	0	0	1	0	0	0	0	0	0	0	0	0	0	0	0	0	1	0	0	0
Партия "Зеленые" (А.Панфилов)	0	0	0	1	0	0	1	0	0	0	0	0	0	0	0	0	0	0	0	0	0
Демократическая партия России (В.Подопригора)	0	0	0	1	0	0	0	1	0	0	0	0	0	0	1	0	0	0	0	1	0
Партия "Русь" (В.Бурков)	0	0	0	0	0	0	0	0	0	0	0	0	0	0	0	0	0	0	0	0	0
Партия "Истинные патриоты России" (М.Раджабов)	0	0	0	0	0	0	0	0	0	0	0	0	0	0	0	0	0	0	0	0	0
Блок "Великая Россия - Евразийский союз" (П.Бородин)	0	0	0	0	0	0	0	0	0	0	0	0	0	0	0	0	0	0	0	0	0
Народно-республиканская партия России (Э.Балтин)	0	0	0	0	0	0	0	0	0	0	0	0	0	0	0	0	0	0	0	0	0
Российская партия мира и единства (С.Умалатова)	0	0	0	0	0	0	0	0	0	0	0	0	0	0	0	0	0	0	0	0	0
Российская конституционно-демократическая партия (В.Волков)	0	0	0	0	0	0	0	0	0	0	0	0	0	0	0	0	0	0	0	0	0
против всех	8	0	0	0	5	0	6	7	11	7	8	7	9	7	2	10	8	7	9	7	7
не буду участвовать в выборах	9	0	0	0	5	0	10	11	6	11	7	15	8	4	8	11	8	9	14	6	8
еще не решил(-а), затрудняюсь ответить	18	0	0	0	21	1	18	18	16	15	21	18	23	13	19	17	18	20	20	19	16

**Опрос по Москве,
1200 респондентов**

	Москва, все	Голосовали бы за партию...			Голосовал и бы за...		Адаптация			Пол		Возраст			Образование				Доход на члена семьи		
		Единая Россия	КПРФ	другая партия	Путин	Зюганов	оптимисты	адаптированные пессимисты	неадаптированные пессимисты	мужчины	женщины	18 - 35 лет	36 - 54 лет	55 лет и старше	ниже среднего	среднее общее	среднее специальное	высшее	до 1000 руб.	1001 - 2000 руб.	более 2000 руб.
Доли групп (%)	100	26	7	32	48	6	34	32	31	45	55	32	38	30	9	25	28	38	4	16	59

А ЗА КАКИЕ ИЗ ПЕРЕЧИСЛЕННЫХ ПАРТИЙ ВЫ БЫ НЕ СТАЛИ ГОЛОСОВАТЬ НИ В КОЕМ СЛУЧАЕ? (Карточка, любое число ответов.)

Либерально-демократическая партия России (В.Жириновский)	39	48	60	52	41	66	38	41	39	39	39	32	41	45	37	30	37	47	37	40	41
Коммунистическая партия Российской Федерации (Г.Зюганов)	37	57	0	53	45	3	46	38	27	36	38	43	33	35	29	28	36	45	27	29	40
Партия "Союз правых сил" (Б.Немцов)	23	24	47	33	22	55	16	25	28	24	22	13	22	34	23	18	25	24	14	19	27
Партия "Яблоко" (Г.Явлинский)	14	20	29	18	16	25	13	15	16	15	13	11	10	22	15	14	14	14	11	14	16
Партия "Единая Россия" (Б.Грызлов)	11	0	25	26	4	31	11	10	12	16	7	8	10	16	5	5	12	15	6	5	14
Блок "Новый курс - Автомобильная Россия" (В.Похмелькин)	9	7	15	16	7	12	10	7	10	11	7	6	8	13	9	5	9	12	8	9	10
Партия "Истинные патриоты России" (М.Раджабов)	8	7	7	16	7	7	10	8	7	11	6	6	9	10	9	3	5	13	6	7	9
Партия "За Русь Святую" (С.Попов)	7	7	4	13	6	3	9	6	6	10	5	6	6	9	7	4	5	10	5	7	7
Блок "Партия возрождения России - Российская партия жизни" (Г.Селезнев, С.Миронов)	7	4	5	14	4	8	7	7	6	9	5	4	6	10	7	4	4	11	8	4	7
Блок "Великая Россия - Евразийский союз" (П.Бородин)	6	4	5	15	5	5	6	7	7	9	4	3	5	11	9	2	5	10	4	4	7
Партия "Союз людей за образование и науку" (СЛОН) (В.Игрунов)	6	7	5	11	6	5	8	5	6	9	4	5	6	9	7	3	6	8	7	6	6
Народная партия Российской Федерации (Г.Райков)	6	4	6	14	5	8	7	6	5	10	3	4	6	9	6	3	4	10	4	4	7
Аграрная партия России (М.Лапшин)	6	6	4	12	5	7	7	7	5	8	5	4	6	9	8	4	5	9	4	4	7
Блок "Родина" ("Народно-патриотический союз") (С.Глазьев)	5	4	1	12	3	4	8	5	3	8	3	6	5	6	6	3	2	9	7	3	6
Партия "Единение" (К.Петров)	5	4	4	11	4	3	5	6	5	7	4	3	5	8	7	3	3	8	5	4	6
Партия "Русь" (В.Бурков)	5	3	4	12	4	3	6	5	5	7	4	3	5	8	7	2	3	8	5	4	6
Российская партия мира и единства (С.Умалатова)	5	4	5	11	4	4	5	6	5	7	4	3	4	9	6	2	4	9	4	4	6
Народно-республиканская партия России (Э.Балтин)	5	4	4	11	3	3	5	5	5	7	3	2	4	9	7	2	4	7	5	4	5
Блок "Российская партия пенсионеров и Партия социальной справедливости" (В.Кишенин)	5	5	4	9	4	0	5	5	5	7	3	3	5	6	1	3	3	8	5	4	5
Партия "Зеленые" (А.Панфилов)	5	4	4	9	4	3	6	5	3	7	3	4	4	7	4	1	4	8	4	3	5
Партия "Развитие предпринимательства" (И.Грачев)	5	4	6	9	4	3	5	3	6	6	3	2	4	8	6	2	4	6	7	3	5
Демократическая партия России (В.Подопригора)	4	3	2	10	4	3	5	4	4	7	3	2	4	7	6	1	4	7	4	4	5
Российская конституционно-демократическая партия (В.Волков)	4	5	2	9	4	7	4	5	5	6	3	2	3	8	12	1	2	6	4	4	4
затрудняюсь ответить	21	22	23	13	24	20	17	20	22	19	22	18	22	22	37	26	21	14	25	28	18

**Опрос по Москве,
1200 респондентов**

	Москва, все	Голосовали бы за партию...			Голосовал и бы за...		Адаптация			Пол		Возраст			Образование				Доход на члена семьи		
		Единая Россия	КПРФ	другая партия	Путин	Зюганов	оптимисты	адаптированные пессимисты	неадаптированные пессимисты	мужчины	женщины	18 - 35 лет	36 - 54 лет	55 лет и старше	ниже среднего	среднее общее	среднее специальное	высшее	до 1000 руб.	1001 - 2000 руб.	более 2000 руб.
Доли групп (%)	100	26	7	32	48	6	34	32	31	45	55	32	38	30	9	25	28	38	4	16	59

СКАЖИТЕ, ПОЖАЛУЙСТА, ЗА КАКИЕ ИЗ ПЕРЕЧИСЛЕННЫХ ПАРТИЙ ВЫ В ПРИНЦИПЕ ДОПУСКАЕТЕ ДЛЯ СЕБЯ ВОЗМОЖНОСТЬ ПРОГОЛОСОВАТЬ НА ВЫБОРАХ В ГОСДУМУ? (Карточка, любое число ответов.)

Партия "Единая Россия" (Б.Грызлов)	33	85	15	19	51	8	37	34	30	29	37	35	31	35	45	35	38	27	41	44	34
Блок "Родина" ("Народно-патриотический союз") (С.Глазьев)	14	7	17	29	13	29	9	17	15	12	16	4	16	22	16	9	14	16	6	13	18
Партия "Яблоко" (Г.Явлинский)	13	10	5	24	10	5	16	12	10	14	12	11	15	11	10	6	7	22	6	6	16
Партия "Союз правых сил" (Б.Немцов)	13	9	3	26	13	3	20	11	7	12	13	18	14	4	1	9	12	18	10	13	10
Коммунистическая партия Российской Федерации (Г.Зюганов)	10	2	79	8	5	74	5	5	19	12	7	4	8	17	8	8	8	11	8	13	11
Либерально-демократическая партия России (В.Жириновский)	9	7	3	17	8	0	10	6	10	11	7	13	7	6	4	11	11	7	21	7	8
Аграрная партия России (М.Лапшин)	5	6	13	8	5	18	4	4	9	7	4	1	5	10	5	3	8	5	2	4	7
Блок "Российская партия пенсионеров и Партия социальной справедливости" (В.Кишенин)	3	4	1	7	4	4	4	3	4	3	4	1	3	6	9	2	4	2	3	7	3
Блок "Новый курс - Автомобильная Россия" (В.Похмелькин)	3	2	0	7	2	0	3	4	3	5	2	3	4	3	0	3	3	5	0	4	3
Блок "Партия возрождения России - Российская партия жизни" (Г.Селезнев, С.Миронов)	3	4	3	4	3	7	3	2	3	2	3	2	3	3	3	2	4	1	6	5	3
Партия "Зеленые" (А.Панфилов)	3	2	0	6	3	0	3	4	2	2	3	2	3	2	0	3	4	2	2	2	3
Народная партия Российской Федерации (Г.Райков)	2	3	4	4	2	4	2	2	4	2	3	1	2	3	0	1	5	2	2	2	3
Партия "За Русь Святую" (С.Попов)	2	2	0	5	2	0	2	2	2	2	3	2	2	1	0	2	4	1	3	0	3
Партия "Развитие предпринимательства" (И.Грачев)	2	3	0	4	2	0	3	2	2	3	2	4	2	1	0	1	2	3	0	1	2
Партия "Единение" (К.Петров)	1	0	0	4	1	0	2	1	1	2	1	3	1	0	0	2	2	1	0	1	1
Партия "Русь" (В.Бурков)	1	2	0	3	1	3	1	1	2	2	1	1	2	1	0	2	1	1	2	2	2
Блок "Великая Россия - Евразийский союз" (П.Бородин)	1	2	1	2	1	0	3	0	1	2	1	1	1	2	0	1	3	1	0	3	1
Российская партия мира и единства (С.Умалатова)	1	0	0	3	1	0	2	0	1	0	2	1	1	1	0	0	3	1	0	0	1
Партия "Союз людей за образование и науку" (СЛОН) (В.Игрунов)	1	0	0	2	1	0	1	1	0	1	1	1	1	0	0	1	0	1	0	0	1
Российская конституционно-демократическая партия (В.Волков)	1	1	0	1	1	0	1	0	1	0	1	0	1	1	0	1	0	0	0	1	1
Народно-республиканская партия России (Э.Балтин)	1	0	3	1	0	3	0	1	1	1	0	0	1	0	0	0	0	1	0	0	1
Демократическая партия России (В.Подопригора)	0	0	0	1	1	1	0	1	0	0	1	1	0	0	1	0	0	1	0	0	1
Партия "Истинные патриоты России" (М.Раджабов)	0	0	1	1	0	0	1	0	0	1	0	1	0	0	0	1	1	0	0	1	0
ни за какую из перечисленных	13	1	6	1	7	7	13	14	14	16	11	16	13	10	11	17	12	12	14	9	12
затрудняюсь ответить	18	7	4	4	18	4	15	18	19	16	19	18	19	15	18	20	17	17	18	19	15

**Опрос по Москве,
1200 респондентов**

	Москва, все	Голосовали бы за партию...			Голосовал и бы за...		Адаптация			Пол		Возраст			Образование				Доход на члена семьи		
		Единая Россия	КПРФ	другая партия	Путин	Зюганова	оптимисты	адаптированные пессимисты	неадаптированные пессимисты	мужчины	женщины	18 - 35 лет	36 - 54 лет	55 лет и старше	ниже среднего	среднее общее	среднее специальное	высшее	до 1000 руб.	1001 - 2000 руб.	более 2000 руб.
Доли групп (%)	100	26	7	32	48	6	34	32	31	45	55	32	38	30	9	25	28	38	4	16	59

Намерение участвовать

ВЫ БУДЕТЕ ИЛИ НЕ БУДЕТЕ ПРИНИМАТЬ УЧАСТИЕ В ВЫБОРАХ ДЕПУТАТОВ ГОСУДАРСТВЕННОЙ ДУМЫ В ДЕКАБРЕ ЭТОГО ГОДА?

безусловно буду	55	64	79	65	58	80	50	57	59	53	58	43	53	72	63	49	53	59	44	60	57
скорее буду	18	20	10	20	19	13	19	16	18	17	18	18	21	13	17	17	20	17	20	16	17
скорее не буду	6	3	1	2	6	0	7	7	5	6	7	9	7	3	6	5	8	6	9	5	6
безусловно не буду	12	6	1	5	9	0	16	11	9	14	10	20	11	6	5	18	10	11	12	11	11
затрудняюсь ответить	8	7	8	8	8	7	8	9	9	10	7	10	9	7	9	9	10	7	14	8	9

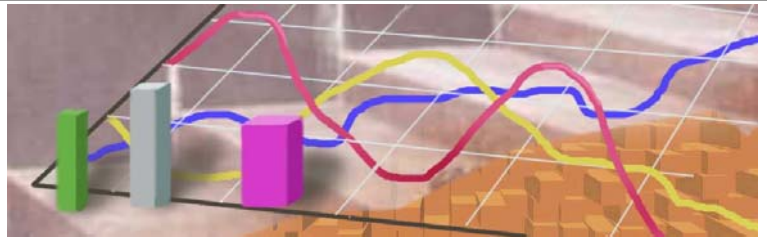
ВЫ СКАЗАЛИ, ЧТО ПРИМЕТЕ УЧАСТИЕ В ВЫБОРАХ ДЕПУТАТОВ ГОСУДАРСТВЕННОЙ ДУМЫ. ЭТО ВАШЕ РЕШЕНИЕ ОКОНЧАТЕЛЬНОЕ ИЛИ ОНО ЕЩЕ МОЖЕТ ИЗМЕНИТЬСЯ? (Ответы определившихся в отношении участия в выборах.)

безусловно окончательное	51	57	79	58	54	84	46	51	55	48	53	38	47	69	63	45	46	55	44	53	53
скорее окончательное	17	21	9	21	18	9	17	18	17	16	18	15	20	14	16	16	19	16	17	19	16
скорее может измениться	3	4	1	4	3	0	4	4	1	4	3	5	4	1	0	3	5	3	2	2	3
безусловно может измениться	1	1	0	1	2	0	1	0	1	1	2	2	1	1	0	1	2	1	1	1	1
затрудняюсь ответить	1	1	0	1	1	0	1	0	2	1	1	1	2	1	0	2	1	1	1	1	1

ВЫ СКАЗАЛИ, ЧТО НЕ ПРИМЕТЕ УЧАСТИЕ В ВЫБОРАХ ДЕПУТАТОВ ГОСУДАРСТВЕННОЙ ДУМЫ. ЭТО ВАШЕ РЕШЕНИЕ ОКОНЧАТЕЛЬНОЕ ИЛИ ОНО ЕЩЕ МОЖЕТ ИЗМЕНИТЬСЯ? (Ответы определившихся в отношении неучастия в выборах.)

безусловно окончательное	11	4	1	4	7	0	14	11	7	14	8	17	10	6	4	15	10	10	10	9	10
скорее окончательное	4	2	1	1	4	0	6	3	3	3	4	7	4	1	3	4	4	4	1	4	3
скорее может измениться	3	2	0	1	3	0	2	3	3	2	3	4	3	1	4	4	1	3	7	1	2
безусловно может измениться	1	0	0	1	1	0	1	1	0	1	1	1	0	0	0	1	1	1	2	1	1
затрудняюсь ответить	1	0	0	1	0	0	1	1	0	0	1	1	1	0	0	0	1	0	1	0	1

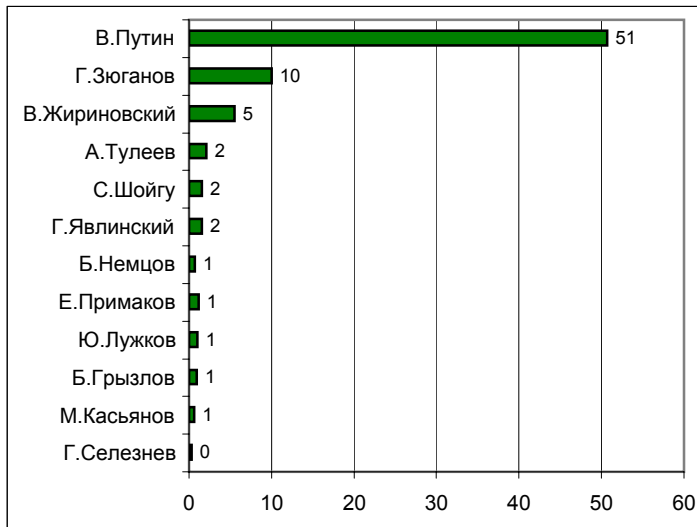
Рейтинги политиков



Электоральные рейтинги

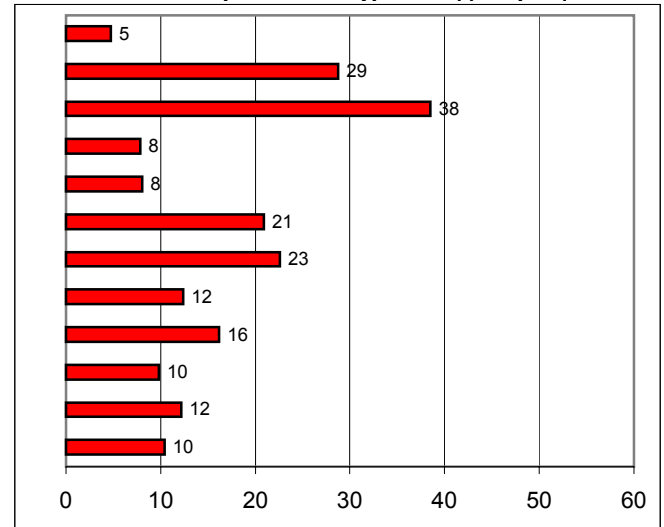
ПРЕДСТАВЬТЕ СЕБЕ, ЧТО В БЛИЖАЙШЕЕ ВОСКРЕСЕНЬЕ СОСТОЯТСЯ ПРЕЗИДЕНТСКИЕ ВЫБОРЫ С УЧАСТИЕМ ПЕРЕЧИСЛЕННЫХ ПОЛИТИКОВ. ЗА КОГО ИЗ ЭТИХ ПОЛИТИКОВ ВЫ БЫ ПРОГОЛОСОВАЛИ?

(карточка, один ответ, список политиков, отобранных по уровню доверия)



УКАЖИТЕ ВСЕХ ТЕХ, ЗА КОГО ВЫ БЫ НЕ СТАЛИ ГОЛОСОВАТЬ НИ В КОЕМ СЛУЧАЕ.

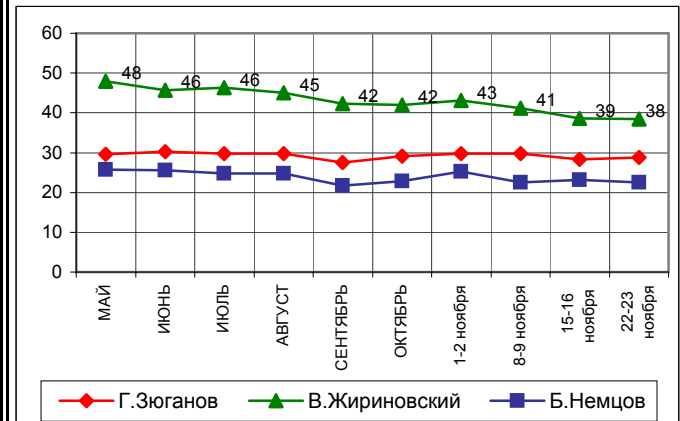
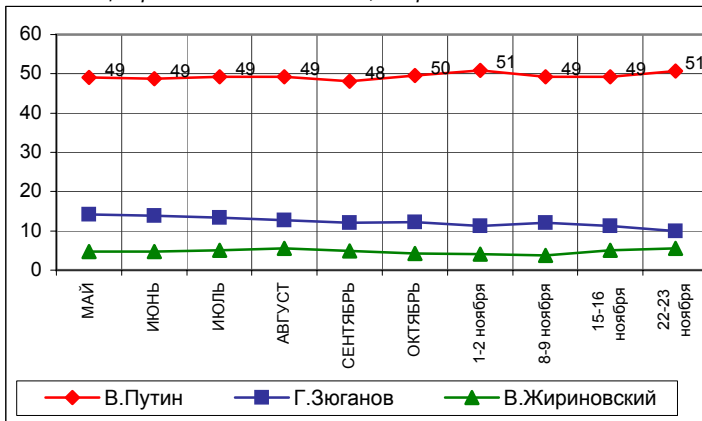
(карточка, любое число ответов, список политиков, отобранных по уровню доверия)



	МАЙ	ИЮНЬ	ИЮЛЬ	АВГУСТ	СЕНТЯБРЬ	ОКТЯБРЬ	1-2 ноября	8-9 ноября	15-16 ноября	22-23 ноября
В.Путин	49	49	49	49	48	50	51	49	49	51
Г.Зюганов	14	14	13	13	12	12	11	12	11	10
В.Жириновский	5	5	5	6	5	4	4	4	5	5
А.Тулеев	3	3	3	3	2	3	3	2	3	2
С.Шойгу	2	2	2	2	2	2	2	2	2	2
Г.Явлинский	2	2	2	2	2	1	2	2	2	2
Б.Немцов	1	1	1	1	1	1	0	1	1	1
Е.Примаков	1	1	1	1	2	1	1	1	1	1
Ю.Лужков	1	1	1	1	1	1	1	1	1	1
Б.Грызлов					1	1	1	1	1	1
М.Касьянов	0	1	0	0	0	0	0	0	0	1
Г.Селезнев					1	0	0	0	0	0

	МАЙ	ИЮНЬ	ИЮЛЬ	АВГУСТ	СЕНТЯБРЬ	ОКТЯБРЬ	1-2 ноября	8-9 ноября	15-16 ноября	22-23 ноября
В.Путин	6	6	6	6	6	6	6	5	5	5
Г.Зюганов	30	30	30	30	28	29	30	30	28	29
В.Жириновский	48	46	46	45	42	42	43	41	39	38
А.Тулеев	11	10	11	11	9	10	11	9	9	8
С.Шойгу	9	9	10	10	9	9	10	8	8	8
Г.Явлинский	23	23	22	23	22	22	26	22	24	21
Б.Немцов	26	26	25	25	22	23	25	23	23	23
Е.Примаков	17	16	16	16	13	13	15	14	13	12
Ю.Лужков	21	22	20	21	17	18	19	18	17	16
Б.Грызлов					11	11	12	11	11	10
М.Касьянов	17	17	16	16	14	15	17	14	13	12
Г.Селезнев					11	12	14	13	12	10

В таблице представлены ответы, набравшие 2% и более

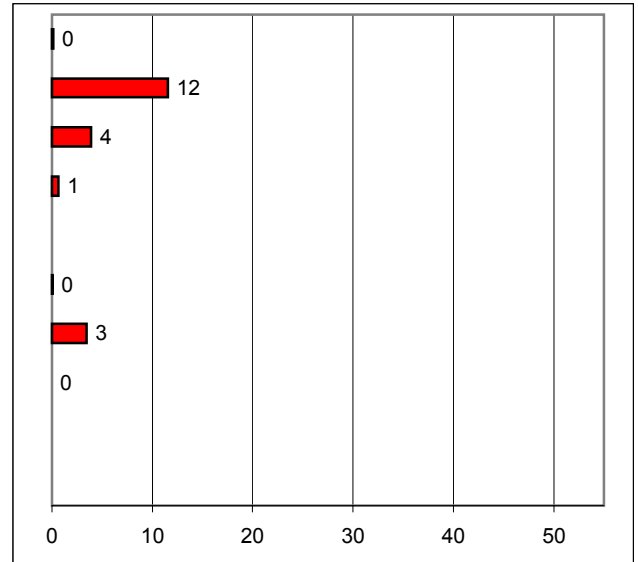
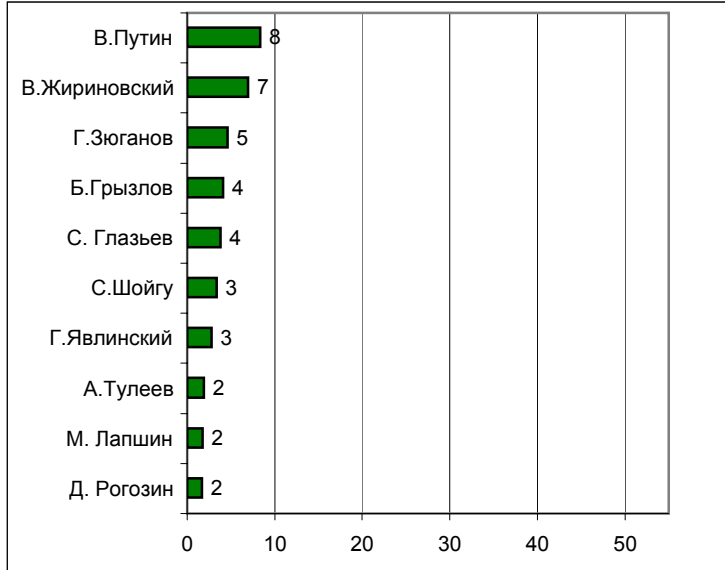


Информационные рейтинги

НАЗОВИТЕ, ПОЖАЛУЙСТА, НЕСКОЛЬКИХ ПОЛИТИКОВ, ДЕЙСТВИЯ И ВЫСКАЗЫВАНИЯ КОТОРЫХ ЗА ПОСЛЕДнюю НЕДЕЛЮ ВАМ ЗАПОМНИЛИСЬ И ПОНРАВИЛИСЬ.

НАЗОВИТЕ НЕСКОЛЬКИХ ПОЛИТИКОВ, ДЕЙСТВИЯ И ВЫСКАЗЫВАНИЯ КОТОРЫХ ЗА ПОСЛЕДнюю НЕДЕЛЮ ВАМ ЗАПОМНИЛИСЬ И НЕ ПОНРАВИЛИСЬ.

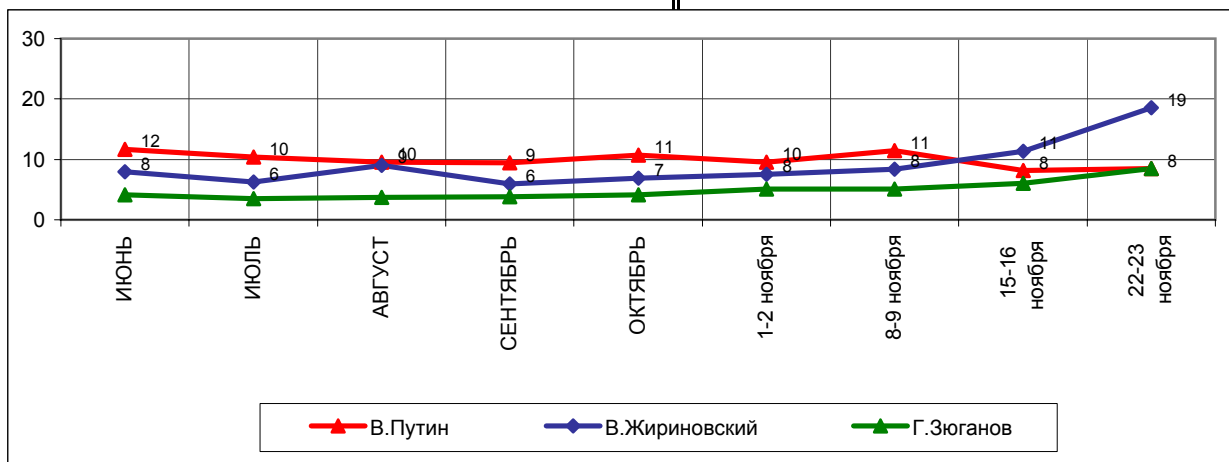
(Любое число ответов, с 1.06.03 вопрос задается в открытом формате: респондент сам формулирует ответ, а интервьюер фиксирует его.)



	ИЮНЬ	ИЮЛЬ	АВГУСТ	СЕНТЯБРЬ	ОКТЯБРЬ	1-2 ноября	8-9 ноября	15-16 ноября	22-23 ноября
В. Путин	11	9	9	9	10	9	11	8	8
В. Жириновский	4	3	4	3	3	4	4	6	7
Г. Зюганов	2	2	2	2	2	3	2	3	5
Б. Грызлов	1	3	3	2	3	4	3	4	4
С. Глазьев		1	1		2	2	1	3	4
С. Шойгу	1	1	1	1	2	3	4	2	3
Г. Явлинский	1	1	1	1	2	1	2	3	3
А. Тулеев	1	1	1	1	1	2	2	1	2
М. Лапшин									2
Д. Рогозин							1	1	2

	ИЮНЬ	ИЮЛЬ	АВГУСТ	СЕНТЯБРЬ	ОКТЯБРЬ	1-2 ноября	8-9 ноября	15-16 ноября	22-23 ноября
В. Путин	1	1	0	1	1	0	0	1	0
В. Жириновский	4	3	5	3	4	4	4	5	12
Г. Зюганов	2	2	2	2	2	2	3	3	4
Б. Грызлов	0	1	0	0	1	0	2	0	1
С. Глазьев									
С. Шойгу	0	0	0	0	1	0	0	0	0
Г. Явлинский	1	1	1	1	2	2	3	3	3
А. Тулеев	0	0	0	0	0	0	0	0	0
М. Лапшин									
Д. Рогозин							1		

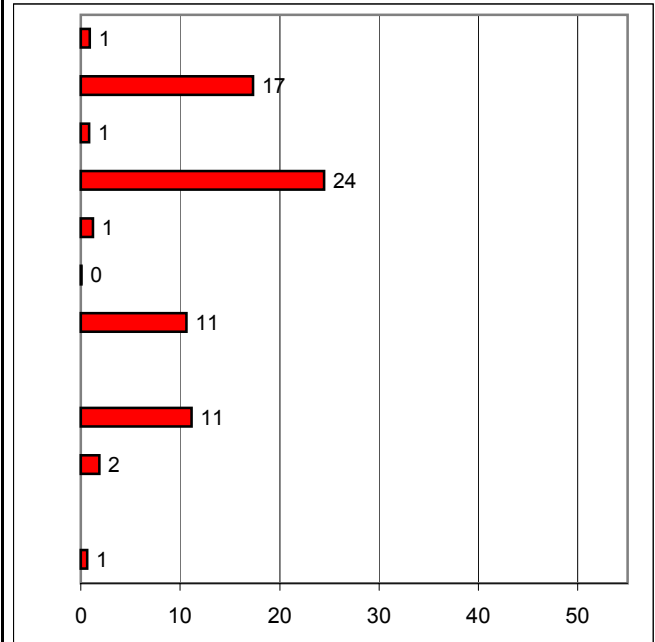
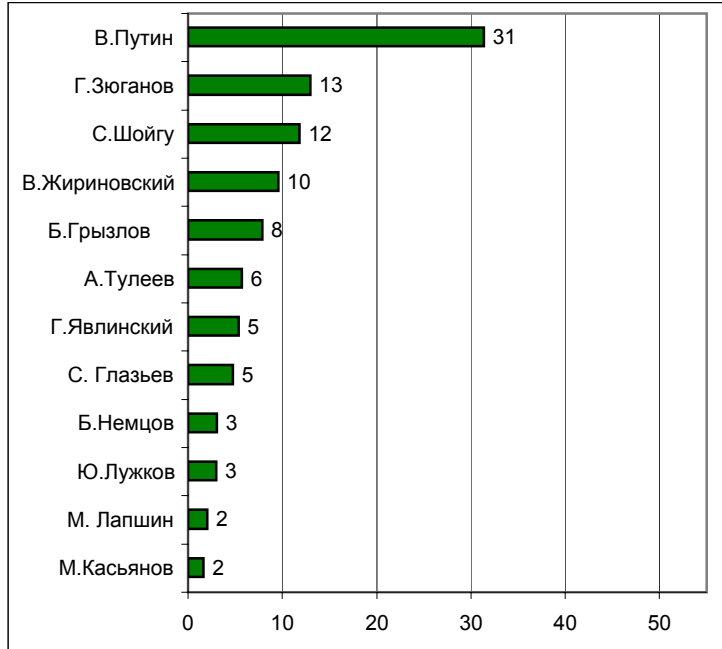
В таблице представлены ответы, набравшие 2% и более



Рейтинги доверия/недоверия политикам

**НАЗОВИТЕ, ПОЖАЛУЙСТА, НЕСКОЛЬКИХ
СОВРЕМЕННЫХ РОССИЙСКИХ ПОЛИТИКОВ,
К КОТОРЫМ ВЫ ЛИЧНО ОТНОСИТЕСЬ
ПОЛОЖИТЕЛЬНО, С ДОВЕРИЕМ.**

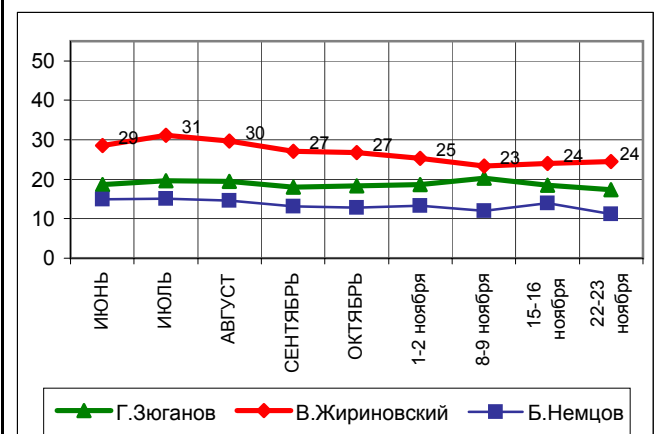
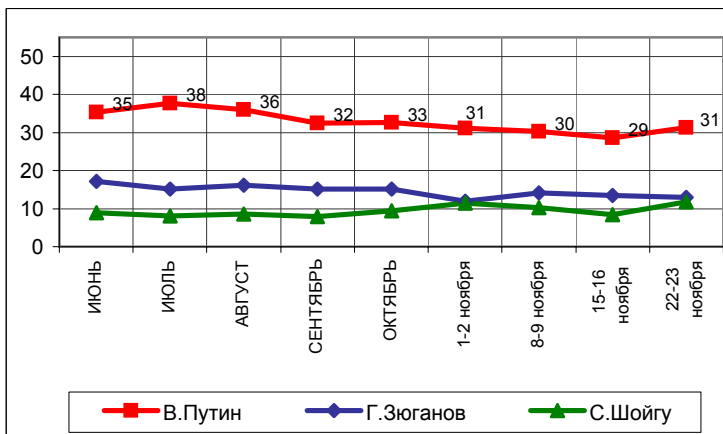
(Любое число ответов, с 1.06.03 вопрос задается в открытом формате:
респондент сам формулирует ответ, а интервьюер фиксирует его.)



	ИЮНЬ	ИЮЛЬ	АВГУСТ	СЕНТЯБРЬ	ОКТАБРЬ	1-2 ноября	8-9 ноября	15-16 ноября	22-23 ноября
В.Путин	35	38	36	32	33	31	30	29	31
Г.Зюганов	17	15	16	15	15	12	14	14	13
С.Шойгу	9	8	9	8	9	11	10	8	12
В.Жириновский	10	10	11	10	9	7	11	8	10
Б.Грызлов	4	6	7	7	8	9	9	10	8
А.Тулеев	6	5	5	5	5	5	6	4	6
Г.Явлинский	8	6	6	5	6	5	7	6	5
С. Глазьев	1	1	1	2	4	5	3	4	5
Б.Немцов	6	5	5	5	5	5	6	5	3
Ю.Лужков	3	3	3	3	3	3	2	2	3
М. Лапшин	0		1	1	1	1	1	1	2
М.Касьянов	3	2	3	2	2	2	2	2	2

	ИЮНЬ	ИЮЛЬ	АВГУСТ	СЕНТЯБРЬ	ОКТАБРЬ	1-2 ноября	8-9 ноября	15-16 ноября	22-23 ноября
В.Жириновский	1	2	2	2	2	1	2	1	1
Г.Зюганов	19	20	19	18	18	19	20	18	17
С.Шойгу	1	1	0	1	0	0	1	0	1
В.Путин	29	31	30	27	27	25	23	24	24
Б.Грызлов	1	1	2	2	2	2	2	2	1
А.Тулеев	0	1	0	0	0	0	1	0	0
Г.Явлинский	12	14	14	13	12	13	11	10	11
С. Глазьев									
Б.Немцов	15	15	15	13	13	13	12	14	11
Ю.Лужков	3	3	3	2	1	2	2	2	2
М.Лапшин		0							
М.Касьянов	3	3	2	2	2	2	1	1	1

В таблице представлены ответы, набравшие 2 % и более



Опрос по России, 3000 респондентов	Россия, все	Голосовали бы за партию...			Голосовал и бы за...		Адаптация			Пол		Возраст			Образование				Доход на члена семьи			Тип населенного пункта				Федеральные округа						
		Единая Россия	КПРФ	другая партия	Путин	Зюганов	оптимисты	адаптированные пессимисты	неадаптированные пессимисты	мужчины	женщины	18 - 35 лет	36 - 54 лет	55 лет и старше	ниже среднего	среднее общее	среднее специальное	высшее	до 1000 руб.	1001 - 2000 руб.	более 2000 руб.	мегаполисы	бол.города	мал.города	села	Центральный	Северо-Западный	Южный	Приволжский	Уральский	Сибирский	Дальневосточный
Доли групп (%)	100	25	14	23	51	10	29	30	37	47	53	33	37	30	19	34	34	12	25	38	25	11	17	39	27	26	10	14	23	7	15	5

Электоральные рейтинги

ПРЕДСТАВЬТЕ СЕБЕ, ЧТО В БЛИЖАЙШЕЕ ВОСКРЕСЕНЬЕ СОСТОЯТСЯ ПРЕЗИДЕНТСКИЕ ВЫБОРЫ С УЧАСТИЕМ ПЕРЕЧИСЛЕННЫХ ПОЛИТИКОВ. ЗА КОГО ИЗ ЭТИХ ПОЛИТИКОВ ВЫ БЫ ПРОГОЛОСОВАЛИ? (Карточка, список политиков, отобранных по уровню доверия, один ответ.)

В.Путин	51	82	22	46	100	0	60	52	44	45	56	57	46	47	43	52	52	55	51	51	50	53	51	49	53	53	55	49	52	55	46	37	
Г.Зюганов	10	0	60	2	0	100	4	13	12	12	8	3	9	19	13	10	9	9	12	12	9	7	7	9	15	9	9	12	12	0	11	11	
В.Жириновский	5	1	1	18	0	0	8	4	5	7	4	8	6	3	7	7	5	2	7	4	6	3	7	6	5	5	5	6	4	6	7	8	
А.Тулеев	2	2	3	2	0	0	1	2	3	2	2	1	2	3	3	1	2	2	1	3	2	1	2	3	1	1	0	1	2	0	8	3	
С.Шойгу	2	3	0	3	0	0	2	2	1	2	1	2	3	0	1	1	2	2	1	2	2	1	1	2	1	1	2	1	2	1	2	2	
Г.Явлинский	2	0	1	5	0	0	2	2	1	2	1	1	2	2	1	1	1	5	0	1	3	2	1	2	0	2	2	1	1	3	1	2	
Е.Примаков	1	1	1	2	0	0	1	1	1	1	1	1	1	2	1	1	1	2	1	1	2	1	1	1	0	2	2	1	0	0	0	4	
Ю.Лужков	1	1	0	2	0	0	1	1	1	1	1	1	1	1	1	1	1	2	0	1	2	0	0	1	1	3	0	0	0	1	0	0	
Б.Грызлов	1	2	0	1	0	0	1	2	0	1	1	1	1	1	1	1	1	1	0	1	1	1	1	1	1	1	0	0	2	1	1	0	
Б.Немцов	1	0	0	3	0	0	1	1	0	1	1	1	1	0	0	0	1	1	1	0	1	1	0	1	1	1	0	1	1	0	1	1	
М.Касьянов	1	0	2	1	0	0	1	0	1	0	1	1	1	0	1	1	0	1	2	0	1	1	3	1	0	0	0	0	1	1	0	0	2
Г.Селезнев	0	0	1	1	0	0	0	0	0	1	0	0	0	0	0	0	0	1	0	0	0	2	0	0	0	0	1	0	0	2	0	0	
против всех	4	1	1	4	0	0	3	4	5	6	3	4	6	2	3	4	5	5	3	4	5	5	6	3	3	5	2	5	5	2	4	5	
я бы не участвовал(-а) в выборах	7	1	0	1	0	0	6	6	9	8	6	8	8	5	9	7	6	5	8	7	6	7	8	7	6	6	7	9	5	12	8	9	
затрудняюсь ответить	13	5	8	10	0	0	10	11	15	11	14	11	13	14	16	12	13	7	13	12	11	13	13	13	12	12	13	12	12	17	11	15	

**Опрос по России,
3000 респондентов**

	Россия, все	Голосовали бы за партию...			Голосовал и бы за...		Адаптация			Пол		Возраст			Образование				Доход на члена семьи			Тип населенного пункта				Федеральные округа						
		Единая Россия	КПРФ	другая партия	Путин	Зюганов	оптимисты	адаптированные пессимисты	неадаптированные пессимисты	мужчины	женщины	18 - 35 лет	36 - 54 лет	55 лет и старше	ниже среднего	среднее общее	среднее специальное	высшее	до 1000 руб.	1001 - 2000 руб.	более 2000 руб.	мегаполисы	бол.города	мал.города	села	Центральный	Северо-Западный	Южный	Приволжский	Уральский	Сибирский	Дальневосточный
Доли групп (%)	100	25	14	23	51	10	29	30	37	47	53	33	37	30	19	34	34	12	25	38	25	11	17	39	27	26	10	14	23	7	15	5

**А ТЕПЕРЬ УКАЖИТЕ ВСЕХ ТЕХ, ЗА КОГО ВЫ БЫ НЕ СТАЛИ ГОЛОСОВАТЬ НИ В КОЕМ СЛУЧАЕ.
(Карточка, список политиков, отобранных по уровню доверия, любое число ответов.)**

В.Жириновский	38	47	55	36	46	57	35	41	40	36	40	34	38	44	33	36	42	46	38	37	45	37	36	39	37	37	42	37	39	32	41	41
Г.Зюганов	29	41	3	40	38	0	37	28	24	29	28	34	30	23	18	28	32	40	22	27	37	34	30	29	22	32	40	29	23	33	23	26
Б.Немцов	23	22	40	27	22	41	18	25	24	27	19	14	26	28	22	19	25	27	18	24	29	17	21	26	19	26	27	19	18	20	24	26
Г.Явлинский	21	23	27	26	23	25	19	23	21	23	19	19	23	21	16	20	23	25	19	20	26	20	20	21	20	23	28	18	20	19	17	25
Ю.Лужков	16	14	20	21	16	19	15	17	17	18	14	15	17	16	15	16	17	16	18	16	16	12	16	17	18	13	18	14	15	20	22	21
Е.Примаков	12	14	8	17	13	8	12	13	13	13	12	12	13	12	11	12	13	14	12	11	15	9	13	13	11	13	14	14	9	12	13	15
М.Касьянов	12	11	14	16	13	14	11	12	14	14	10	10	14	13	11	10	13	17	11	11	15	11	11	14	8	15	15	10	9	19	7	15
Г.Селезнев	10	10	11	14	11	10	10	10	12	12	9	10	12	9	9	9	11	15	9	9	14	9	10	11	7	14	15	8	7	12	7	15
Б.Грызлов	10	6	15	14	8	14	9	10	11	11	8	8	12	9	8	9	11	12	7	9	14	11	13	9	6	12	14	7	7	13	6	16
С.Шойгу	8	4	13	12	6	13	8	7	9	10	6	7	8	9	8	6	9	11	6	7	12	8	10	8	5	10	10	3	8	9	6	13
А.Тулеев	8	6	7	12	8	8	8	7	9	9	7	8	9	6	6	6	9	12	5	7	11	10	9	7	5	10	12	4	6	9	5	11
В.Путин	5	1	9	8	0	13	3	5	6	7	3	3	5	6	5	4	5	4	4	4	7	7	6	4	3	5	6	2	5	5	6	10
я бы не участвовал(-а) в выборах	8	2	1	1	0	1	7	6	9	8	7	9	8	5	10	9	6	5	10	7	6	8	8	7	8	7	7	10	6	10	8	8
затрудняюсь ответить	25	18	18	19	23	17	22	23	28	23	27	24	22	29	34	26	21	17	24	27	20	23	25	26	27	26	19	20	29	34	21	26

**Опрос по Москве,
1200 респондентов**

	Москва, все	Голосовали бы за партию...			Голосовал и бы за...		Адаптация			Пол		Возраст			Образование				Доход на члена семьи		
		Единая Россия	КПРФ	другая партия	Путин	Зюганова	оптимисты	адаптированные пессимисты	неадаптированные пессимисты	мужчины	женщины	18 - 35 лет	36 - 54 лет	55 лет и старше	ниже среднего	среднее общее	среднее специальное	высшее	до 1000 руб.	1001 - 2000 руб.	более 2000 руб.
Доли групп (%)	100	26	7	32	48	6	34	32	31	45	55	32	38	30	9	25	28	38	4	16	59

Электоральные рейтинги

ПРЕДСТАВЬТЕ СЕБЕ, ЧТО В БЛИЖАЙШЕЕ ВОСКРЕСЕНЬЕ СОСТОЯТСЯ ПРЕЗИДЕНТСКИЕ ВЫБОРЫ С УЧАСТИЕМ ПЕРЕЧИСЛЕННЫХ ПОЛИТИКОВ. ЗА КОГО ИЗ ЭТИХ ПОЛИТИКОВ ВЫ БЫ ПРОГОЛОСОВАЛИ?
(Карточка, список политиков, отобранных по уровню доверия, один ответ.)

В.Путин	48	75	22	38	100	0	50	51	41	42	52	51	42	52	50	51	53	41	44	55	48
Ю.Лужков	6	9	2	6	0	0	6	5	8	6	7	8	5	7	9	7	6	6	4	7	7
Г.Зюганов	6	1	64	4	0	100	3	3	13	8	4	2	6	11	10	6	5	6	5	8	6
Г.Явлинский	6	1	0	15	0	0	7	7	3	7	5	4	7	6	7	2	1	12	7	3	7
Е.Примаков	3	3	1	6	0	0	2	4	4	3	4	1	5	4	5	2	4	4	1	3	4
В.Жириновский	3	0	0	7	0	0	3	1	4	4	2	4	2	2	2	3	3	1	13	2	2
С.Шойгу	1	2	0	1	0	0	2	0	2	1	1	1	2	1	0	0	2	2	2	1	1
Б.Немцов	1	0	0	3	0	0	3	1	0	2	1	3	1	0	0	1	1	2	0	1	1
А.Тулеев	1	1	0	1	0	0	0	1	2	1	1	1	1	1	0	1	2	1	0	1	1
Б.Грызлов	1	1	0	1	0	0	1	1	1	1	1	0	1	2	0	1	1	1	0	1	0
М.Касьянов	1	0	0	2	0	0	2	1	0	1	1	1	1	0	0	0	0	2	0	0	1
Г.Селезнев	0	0	0	0	0	0	0	0	0	0	0	0	0	0	0	0	0	0	0	0	0
против всех	7	1	4	6	0	0	7	7	8	9	6	8	10	4	2	8	8	8	10	5	7
я бы не участвовал(-а) в выборах	7	1	0	3	0	0	8	6	5	8	5	8	8	4	6	7	6	7	7	6	5
затрудняюсь ответить	8	3	7	7	0	0	5	10	9	7	9	7	10	7	10	10	6	8	7	7	7

**Опрос по Москве,
1200 респондентов**

	Москва, все	Голосовали бы за партию...			Голосовал и бы за...		Адаптация			Пол		Возраст			Образование				Доход на члена семьи		
		Единая Россия	КПРФ	другая партия	Путин	Зюганова	оптимисты	адаптированные пессимисты	неадаптированные пессимисты	мужчины	женщины	18 - 35 лет	36 - 54 лет	55 лет и старше	ниже среднего	среднее общее	среднее специальное	высшее	до 1000 руб.	1001 - 2000 руб.	более 2000 руб.
Доли групп (%)	100	26	7	32	48	6	34	32	31	45	55	32	38	30	9	25	28	38	4	16	59

**А ТЕПЕРЬ УКАЖИТЕ ВСЕХ ТЕХ, ЗА КОГО ВЫ БЫ НЕ СТАЛИ ГОЛОСОВАТЬ НИ В КОЕМ СЛУЧАЕ.
(Карточка, список политиков, отобранных по уровню доверия, любое число ответов.)**

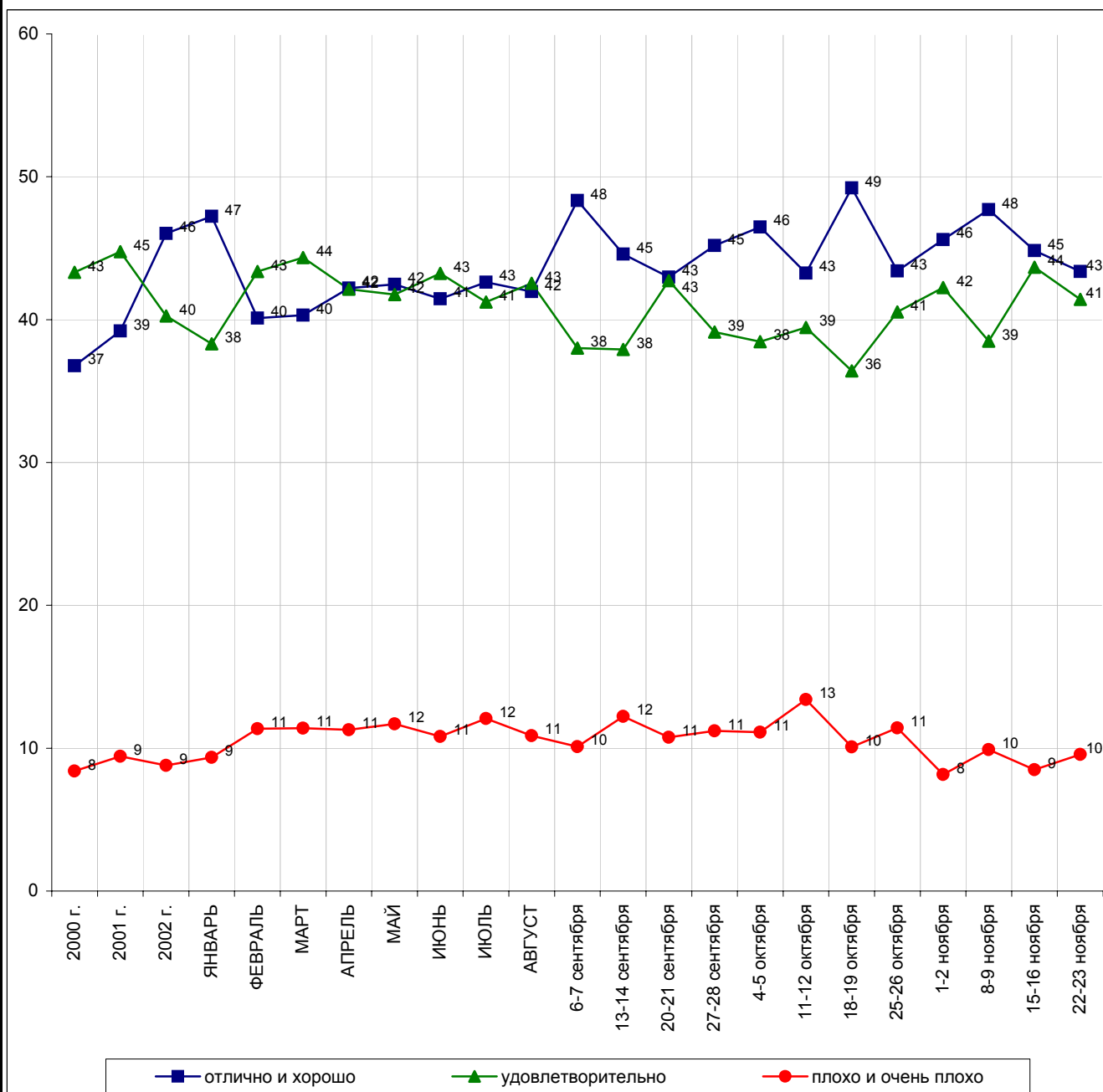
В.Жириновский	53	57	67	58	56	75	52	57	52	51	54	46	57	55	46	46	48	62	49	44	57
Г.Зюганов	49	65	9	56	60	0	56	54	38	46	51	53	49	45	37	43	46	57	45	38	52
Б.Немцов	32	33	50	37	32	60	26	32	40	35	30	22	34	41	35	29	33	33	32	25	37
Г.Явлинский	29	36	42	25	33	34	29	28	31	31	27	24	31	31	20	32	29	29	30	28	31
Г.Селезнев	26	25	35	32	24	23	29	25	25	31	21	21	30	26	18	23	20	34	20	16	30
М.Касьянов	26	22	42	29	25	44	21	29	28	29	23	17	27	33	23	22	20	33	19	20	29
Б.Грызлов	21	12	39	25	17	37	21	21	20	24	18	21	20	21	11	16	15	30	21	14	23
А.Тулеев	18	17	13	23	17	5	24	16	15	20	17	16	22	15	10	14	14	26	19	10	19
С.Шойгу	17	12	26	22	13	15	16	17	20	21	14	15	17	19	13	16	13	22	18	10	20
Е.Примаков	17	15	11	22	16	8	17	19	14	21	13	15	18	17	16	13	15	21	14	15	18
Ю.Лужков	14	8	25	21	11	25	14	17	14	18	12	14	13	17	7	9	15	19	14	9	16
В.Путин	8	2	12	12	0	17	9	7	8	10	6	5	8	10	2	4	5	13	5	3	8
я бы не участвовал(-а) в выборах	6	1	0	2	0	0	6	6	4	7	5	6	7	4	4	7	6	5	7	6	5
затрудняюсь ответить	16	12	12	11	17	10	10	16	20	14	18	16	14	18	32	20	17	9	28	25	11

В. Путин



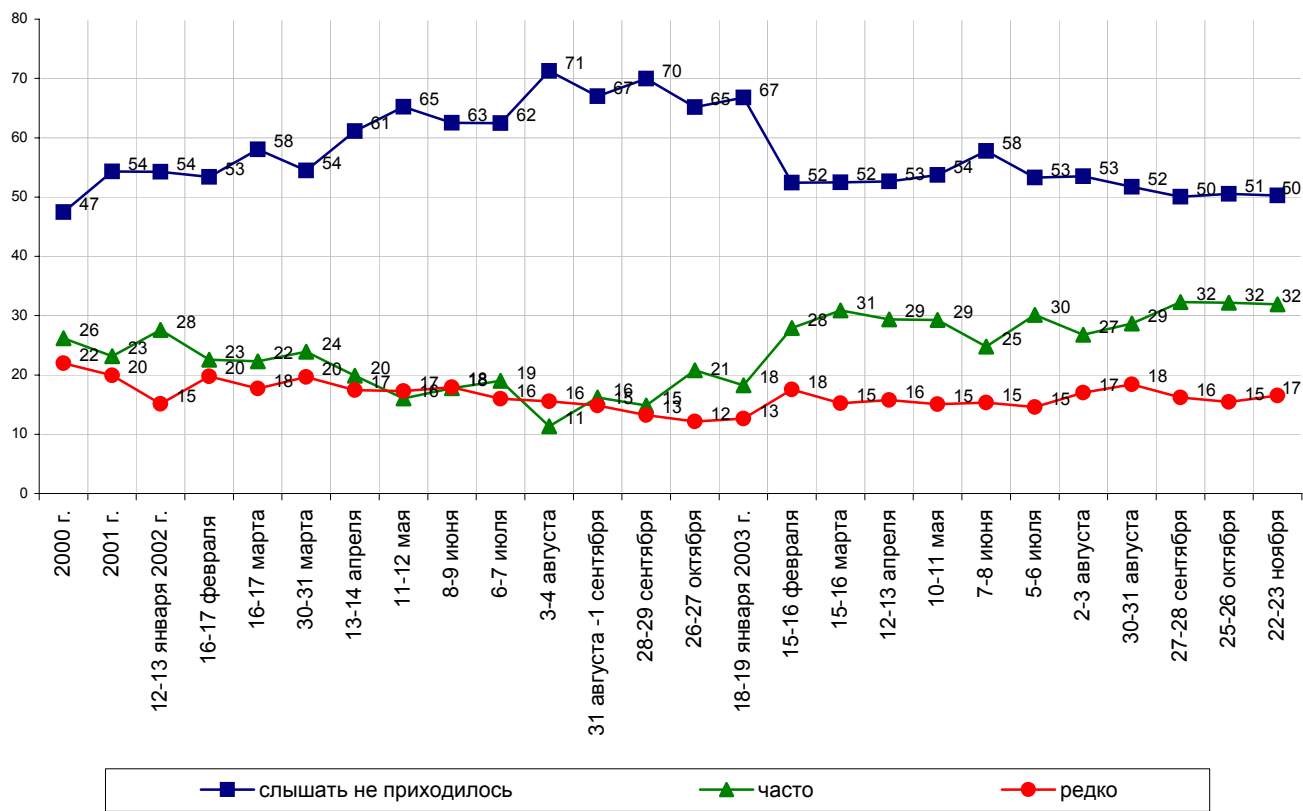
Оценки

КАК ВЫ СЕГОДНЯ ОЦЕНИВАЕТЕ РАБОТУ В.ПУТИНА НА ПОСТУ ПРЕЗИДЕНТА РОССИИ - ОТЛИЧНО, ХОРОШО, УДОВЛЕТВОРИТЕЛЬНО, ПЛОХО ИЛИ ОЧЕНЬ ПЛОХО?

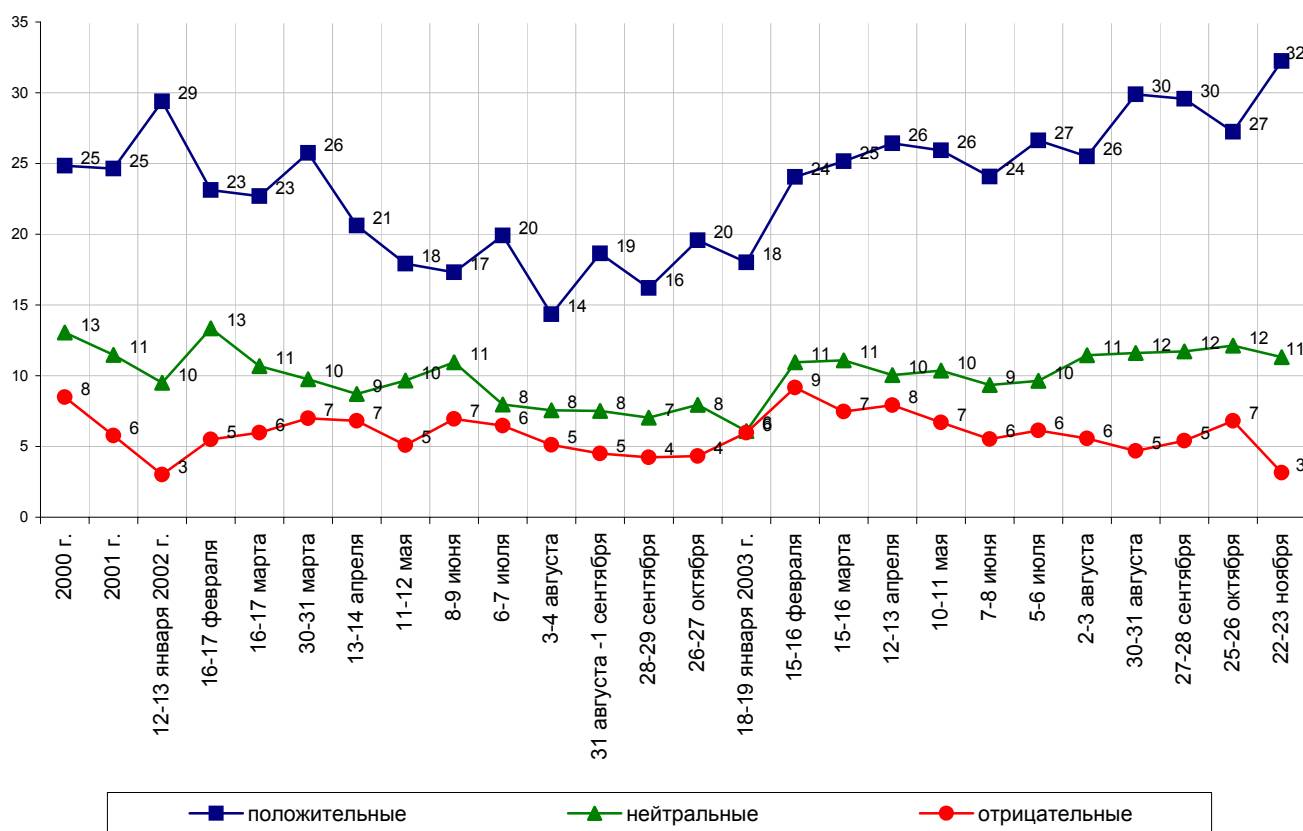


Разговоры

ПРИХОДИЛОСЬ ЛИ ВАМ ЗА ПОСЛЕДНЮЮ НЕДЕЛЮ СЛЫШАТЬ РАЗГОВОРЫ О В.ПУТИНЕ, О ЕГО ДЕЙСТВИЯХ И ВЫСКАЗЫВАНИЯХ, И ЕСЛИ ДА, ТО ЧАСТО ИЛИ РЕДКО?



А КАКИЕ ОЦЕНКИ В РАЗГОВОРАХ ЛЮДЕЙ О В.ПУТИНЕ ВСТРЕЧАЛИСЬ ВАМ ЧАЩЕ - ПОЛОЖИТЕЛЬНЫЕ, ОТРИЦАТЕЛЬНЫЕ ИЛИ НЕЙТРАЛЬНЫЕ?
(Ответы заявивших, что им приходилось слышать разговоры о В. Путине.)



Опрос по России, 3000 респондентов	Россия, все	Голосовали бы за партию...			Голосовали бы за...		Адаптация			Пол		Возраст			Образование				Доход на чл. семьи			Тип населенного пункта					Федеральные округа						
		Единая Россия	КПРФ	Другая партия	Путин	Зюганова	оптимисты	адаптированные	пессимисты	неадаптированные	пессимисты	мужчины	женщины	18 - 35 лет	36 - 54 лет	55 лет и старше	ниже среднего	среднее общее	среднее специальное	высшее	до 1000 руб.	1000 - 2000 руб.	более 2000 руб.	Москва	мегаполисы	бол. города	мал. города	села	Центральный	Северо-Западный	Южный	Приволжский	Уральский
Доли групп (%)	100	25	14	23	51	10	28	30	39	47	53	32	37	30	20	35	35	11	27	36	26	5	12	17	38	28	25	9	15	22	9	14	5

КАК ВЫ СЕГОДНЯ ОЦЕНИВАЕТЕ РАБОТУ В.ПУТИНА НА ПОСТУ ПРЕЗИДЕНТА РОССИИ - ОТЛИЧНО, ХОРОШО, УДОВЛЕТВОРИТЕЛЬНО, ПЛОХО ИЛИ ОЧЕНЬ ПЛОХО?

отлично и хорошо	43	67	24	42	63	10	58	44	32	40	46	54	39	37	43	45	42	42	45	39	45	52	44	43	45	40	50	43	45	44	47	30	35
удовлетворительно	41	37	55	42	35	59	34	43	47	43	40	35	45	44	39	40	43	46	36	46	42	34	43	43	40	42	36	44	41	40	37	53	49
плохо и очень плохо	10	7	16	12	7	24	5	9	13	11	8	6	10	12	10	9	11	6	12	8	11	12	11	9	9	10	9	11	9	9	8	11	12
затрудняюсь ответить	6	2	5	5	1	7	3	4	8	5	6	5	5	7	8	7	3	6	6	6	2	2	3	6	6	8	5	2	5	7	9	6	3

Опрос по России, 3000 респондентов	Все опрошенные	Голосовали бы за партию...			Голосовали бы за...		Адаптация			Пол		Возраст			Образование				Доход на чл. семьи			Тип населенного пункта				Федеральные округа						
		Единая Россия	КПРФ	другая партия	Путин	Зюганов	оптимисты	адаптированные	пессимисты	неадаптированные	пессимисты	мужчины	женщины	18 - 35 лет	36 - 54 лет	55 лет и старше	ниже среднего	среднее общее	среднее специальное	высшее	до 1000 руб.	1000 - 2000 руб.	более 2000 руб.	мегаполисы	бол. города	мал. города	села	Центральный	Северо-Западный	Южный	Приволжский	Уральский
Доли групп (%)	100	25	14	22	51	11	29	31	36	47	53	34	36	30	19	33	35	12	23	40	24	11	17	41	25	27	11	13	24	5	16	5

ПРИХОДИЛОСЬ ЛИ ВАМ ЗА ПОСЛЕДНЮЮ НЕДЕЛЮ СЛЫШАТЬ РАЗГОВОРЫ О В.ПУТИНЕ, О ЕГО ДЕЙСТВИЯХ И ВЫСКАЗЫВАНИЯХ, И ЕСЛИ ДА, ТО ЧАСТО ИЛИ РЕДКО?

слышать не приходилось	50	43	46	49	47	47	44	51	53	53	48	50	51	50	53	54	47	44	48	48	52	40	57	51	49	50	51	29	53	64	51	75
часто	32	38	32	32	34	31	38	31	28	30	34	31	32	33	32	29	35	32	31	35	30	44	24	31	34	30	28	47	27	27	39	17
редко	17	18	21	18	17	22	16	17	17	17	16	18	16	15	15	16	16	23	20	16	17	15	18	17	16	18	19	23	18	6	10	8
затрудняюсь ответить	1	2	1	1	1	0	1	1	2	1	1	1	2	1	1	1	2	1	1	2	1	1	1	2	1	2	1	1	2	2	0	0

**А КАКИЕ ОЦЕНКИ В РАЗГОВОРАХ ЛЮДЕЙ О В.ПУТИНЕ ВСТРЕЧАЛИСЬ ВАМ ЧАЩЕ - ПОЛОЖИТЕЛЬНЫЕ, ОТРИЦАТЕЛЬНЫЕ ИЛИ НЕЙТРАЛЬНЫЕ?
(Ответы заявивших, что им приходилось слышать разговоры о В. Путине.)**

положительные	32	45	26	31	44	19	38	33	28	28	36	32	31	34	31	29	34	39	33	34	31	43	21	31	38	31	33	43	31	30	34	14
нейтральные	11	8	19	12	6	23	12	11	11	13	10	13	11	9	9	12	12	12	14	11	11	11	16	12	7	10	13	21	10	4	10	8
отрицательные	3	2	6	5	1	7	2	3	4	3	3	2	4	4	3	4	3	3	2	4	3	2	3	3	3	4	0	5	4	0	2	2
затрудняюсь ответить	3	2	3	3	2	3	3	3	3	3	3	3	4	3	4	2	4	3	2	3	4	4	3	3	3	5	3	2	3	2	2	1

Опрос по Москве, 1200 респондентов	Москва, все	Голосвали бы за партию...			Голосовал и бы за...		Адаптация			Пол		Возраст			Образование				Доход на чл. семьи		
		Единая Россия	КПРФ	другая партия	Путин	Зюганова	оптимисты	адаптированные пессимисты	неадаптированные пессимисты	мужчины	женщины	18 - 35 лет	36 - 54 лет	55 лет и старше	ниже среднего	среднее общее	среднее специальное	высшее	до 1000 руб.	1000 - 2000 руб.	более 2000 руб.
Доли групп (%)	100	26	7	32	47	6	34	31	31	45	55	32	38	30	9	26	27	39	4	16	59

ПРИХОДИЛОСЬ ЛИ ВАМ ЗА ПОСЛЕДНЮЮ НЕДЕЛЮ СЛЫШАТЬ РАЗГОВОРЫ О В.ПУТИНЕ, О ЕГО ДЕЙСТВИЯХ И ВЫСКАЗЫВАНИЯХ, И ЕСЛИ ДА, ТО ЧАСТО ИЛИ РЕДКО?

слышать не приходилось	51	53	49	45	53	51	48	50	54	48	53	50	52	51	54	55	51	48	58	54	50
часто	32	29	39	40	31	35	34	31	33	37	28	30	32	36	30	27	34	36	36	27	34
редко	15	16	10	13	15	12	17	16	11	13	16	20	14	11	12	17	14	15	4	18	14
затрудняюсь ответить	2	1	3	1	2	2	1	2	2	1	2	1	1	3	4	1	1	1	3	1	2

**А КАКИЕ ОЦЕНКИ В РАЗГОВОРАХ ЛЮДЕЙ О В.ПУТИНЕ ВСТРЕЧАЛИСЬ ВАМ ЧАЩЕ - ПОЛОЖИТЕЛЬНЫЕ, ОТРИЦАТЕЛЬНЫЕ ИЛИ НЕЙТРАЛЬНЫЕ?
(Ответы заявивших, что им приходилось слышать разговоры о В. Путине.)**

положительные	26	36	11	24	35	9	29	26	24	28	25	27	24	28	30	26	34	20	30	29	26
нейтральные	11	6	13	12	7	8	11	9	12	12	10	13	11	8	7	11	10	13	7	8	11
отрицательные	6	1	9	11	1	14	7	6	5	7	6	5	7	6	2	4	2	12	0	2	7
затрудняюсь ответить	6	4	18	7	3	19	5	7	4	5	6	5	5	7	5	4	4	8	5	6	6

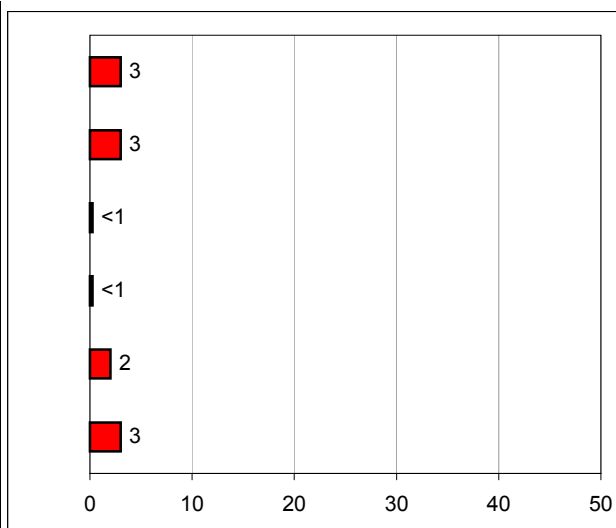
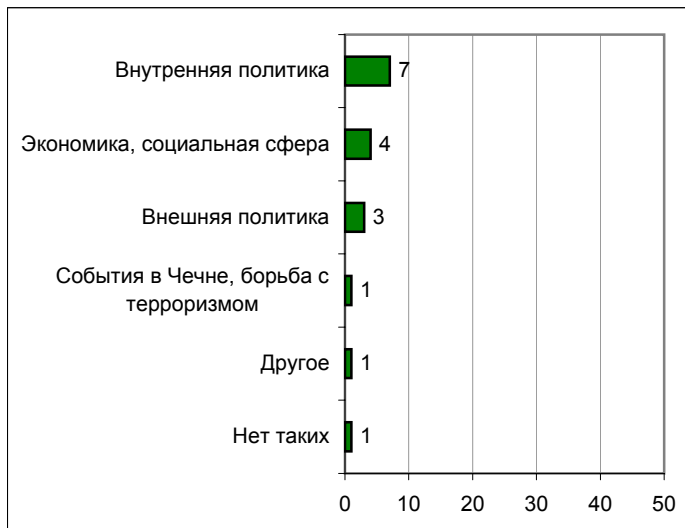
Высказывания и действия

Россия

ПЕРЕЧИСЛИТЕ, ПОЖАЛУЙСТА, НЕСКОЛЬКО ВЫСКАЗЫВАНИЙ, РЕШЕНИЙ И ДЕЙСТВИЙ В.ПУТИНА ЗА ПРОШЕДШУЮ НЕДЕЛЮ, КОТОРЫЕ ВАМ ЗАПОМНИЛИСЬ И ПОНРАВИЛИСЬ, НЕ ВЫЗВАЛИ ВОЗРАЖЕНИЙ.

ПЕРЕЧИСЛИТЕ, ПОЖАЛУЙСТА, НЕСКОЛЬКО ВЫСКАЗЫВАНИЙ, РЕШЕНИЙ И ДЕЙСТВИЙ В.ПУТИНА ЗА ПРОШЕДШУЮ НЕДЕЛЮ, КОТОРЫЕ ВАМ ЗАПОМНИЛИСЬ И НЕ ПОНРАВИЛИСЬ, ВЫЗВАЛИ ВОЗРАЖЕНИЯ.

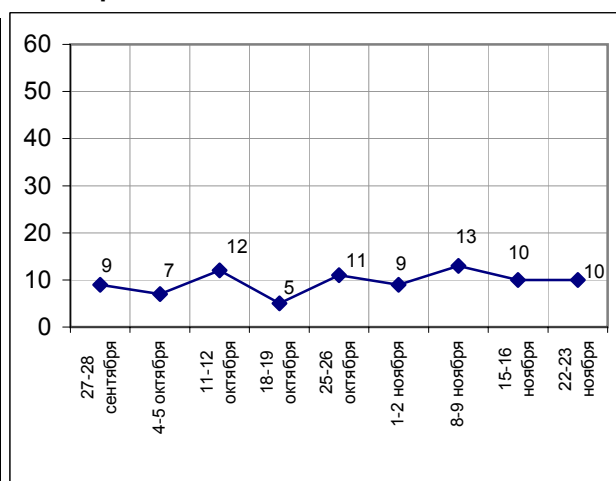
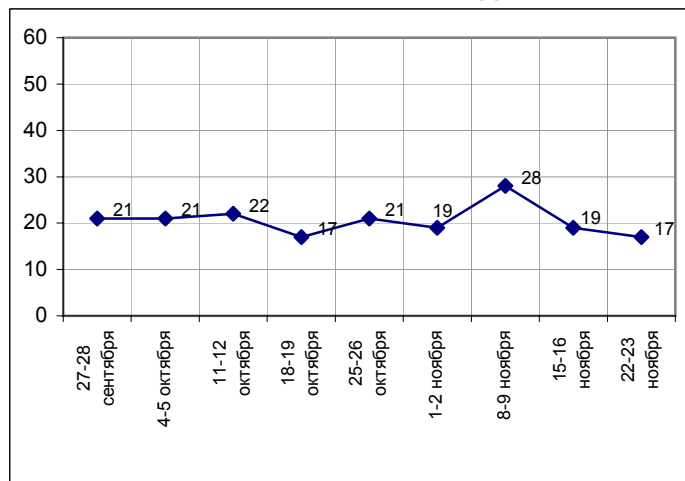
(открытые вопросы)



	27-28 сентября	4-5 октября	11-12 октября	18-19 октября	25-26 октября	1-2 ноября	8-9 ноября	15-16 ноября	22-23 ноября
События в Чечне, борьба с терроризмом	1	<1	<1	1	<1	<1	1	1	1
Экономика, социальная сфера	5	5	5	3	4	2	4	2	4
Внутренняя политика	4	7	5	3	2	11	13	10	7
Внешняя политика	12	7	7	9	11	4	8	3	3
Другое	2	2	3	1	2	1	2	2	1
Нет таких	<1	1	2	1	2	1	1	1	1
Затрудняюсь ответить, нет ответа	79	79	78	83	79	81	72	81	83

	27-28 сентября	4-5 октября	11-12 октября	18-19 октября	25-26 октября	1-2 ноября	8-9 ноября	15-16 ноября	22-23 ноября
События в Чечне, борьба с терроризмом	<1	<1	1	<1	<1	<1	<1	<1	<1
Экономика, социальная сфера	3	1	2	1	2	1	2	2	3
Внутренняя политика	2	3	1	1	2	2	4	3	3
Внешняя политика	2	1	2	1	3	1	2	2	<1
Другое	1	1	2	<1	1	1	2	<1	2
Нет таких	2	2	4	2	4	3	3	3	3
Затрудняюсь ответить, нет ответа	91	93	88	95	89	91	87	90	90

Доля ответивших на вопрос



Суждения респондентов

За неделю с **16 по 22 ноября** проценты россиян, ответивших на вопросы о понравившихся и не понравившихся высказываниях и действиях В. Путина, остались относительно неизменными.

Самыми заметными на этой неделе продолжают оставаться события во внутренней политике. В первую очередь это касается проведенных президентом рабочих встреч с представителями различных уровней власти (*"встреча с региональными лидерами"*, *"встречался со своими министрами"*, *"встреча с руководителями состава министерств военных"*). Также опрошенные говорили о ряде других действий главы государства внутри страны – о выступлении на съезде Российского союза предпринимателей (*"итоги приватизации не будут пересматриваться"*, *"обратной дороги нет – нет возврата к прошлой жизни"*), о реакции на арест М. Ходорковского (*"не пошел на сговор с Ходорковским"*), о наведении законности и порядка (*"борется с коррупцией"*, *"борьба с мафией"*), о реформировании армии (*"насчет армии"*, *"о том, что к 2007 году в России будет контрактная армия, а срок службы сократится до одного года"*). Особо было отмечено поздравление футболистов с выходом в чемпионат Европы (*"встреча с Ярцевым в Кремле"*, *"Путин поздравлял футбольную команду с победой"*).

Говоря о действиях в социальной сфере, россияне чаще всего вспоминали повышение размеров выплат бюджетникам, пенсионерам и другим малообеспеченным слоям населения (*"добавляет пенсии, обещает повысить детские пособия"*, *"о пенсиях северных"*, *"пообещал повысить стипендию студентам, зарплату медикам повышает"*), а также отмечали заботу президента о населении страны в целом (*"только он старается сделать что-то для людей"*, *"чтобы народу было хорошо"*).

Среди событий на международной арене самым примечательным россиянам показался новый призыв В. Путина к объединению стран мира для борьбы с терроризмом (*"в борьбе с международным терроризмом все страны должны объединиться"*, *"реакция на теракт в Турции – надо объединяться"*). Кроме того, респонденты вспоминали всевозможные встречи и поездки главы РФ (*"был в Египте, в Англии хорошо говорил"*, *"высказывания президента о поездке в Италию и во Францию"*, *"куда-то ездил, в Китай, кажется"*).

Недовольство опрошенных чаще всего вызывали высказывания и действия В. Путина, посвященные экономике и социальной сфере (*"безработицу не может ликвидировать – столько предприятий закрыто, рабочие без работы"*, *"не прибавил пенсию, хотя обещал, нет решения жилищного вопроса"*, *"не решает проблемы цен на продукты"*), а также ряд внутривнутриполитических событий (*"его встреча с олигархами – он идет на поводу у них, они им руководят..."*, *"мне не нравится, что он агитирует за «Единую Россию»"*, *"резко с ЮКОСом обошелся"*).

Открытый вопрос: Перечислите, пожалуйста, несколько высказываний, решений и действий В. Путина за прошедшую неделю, которые Вам запомнились и понравились, не вызвали возражений.

(в % от числа опрошенных по России)

Внутренняя политика	7
Рабочие встречи	2
<ul style="list-style-type: none"> • <i>"Встреча с генералами – дал им разгон"; "встреча с региональными лидерами"; "встреча с руководителями состава министерства военных"; "встречался с высшим руководящим составом Вооруженных сил и ветеранами"; "последние заседание два дня назад"; "Путин упрекнул кого-то из политиков и попросил выйти из зала"; "сказал своим сотрудникам: «Или слушайте меня, или идите вон»; "старается заставить Думу работать".</i> 	1
Съезд российского союза промышленников и предпринимателей	1
<ul style="list-style-type: none"> • <i>"Встреча с предпринимателями, где он их распекал"; "выступление на съезде представителей малого и среднего бизнеса"; "итоги приватизации не будут рассматриваться..."; "обратной дороги нет – не вернемся к старой жизни"; "приход на встречу с предпринимателями".</i> 	1
Наведение законности и порядка	1
<ul style="list-style-type: none"> • <i>"Борется с коррупцией"; "борьба с мафией"; "борьба с нарушениями в милиции"; "высказывание «Все должны жить по закону»; "выступления по борьбе с преступностью"; "говорил о милиции – что она будет против взяточников".</i> 	1
Встреча с футболистами и тренером Г. Ярцевым	1
<ul style="list-style-type: none"> • <i>"Встреча с футболистами"; "встреча с Ярцевым"; "встреча со спортсменами – обещает их поддерживать"; "встреча Ярцева в Кремле"; "встречался с тренером России по футболу"; "Путин поздравлял футбольную команду с победой".</i> 	1
Арест М. Ходорковского, борьба с олигархами	1
<ul style="list-style-type: none"> • <i>"Высказывание о Ходорковском – что он не будет лезть в дела прокуратуры"; "высказывание Путина по поводу ЮКОСа и его бывшего руководителя"; "«законы должны быть одни для всех» – борьба с олигархами"; "не пошел на сговор с Ходорковским"; "понравилась позиция по делу Ходорковского – четко и ясно, и вопли на эту тему сразу прекратились"; "судит богачей-воров".</i> 	1
Армия	1
<ul style="list-style-type: none"> • <i>"Высказывания о контрактной армии"; "к 2007 году – контрактная армия, а один год – обязательная"; "насчет армии"; "о реформе армии"; "о том, что к 2007 году в России будет контрактная армия, а срок обязательной службы сократится до одного года"; "сделать к 2007 году армию наполовину контрактной".</i> 	1
Другое	1
<ul style="list-style-type: none"> • <i>"Вопрос о страховании"; "высказался за «Единство»; "за стабильность в государстве"; "исправил закон о гражданстве"; "о патриотизме России"; "усилить контроль за Пенсионным фондом".</i> 	1
Экономика, социальная сфера	4
Выплаты, цены	2
<ul style="list-style-type: none"> • <i>"Добавляет пенсии, обещает повысить детские пособия"; "немного поднял пенсию для стариков"; "о пенсиях северных"; "повышает пенсии, платит вовремя"; "пообещал повысить стипендию студентам"; "прибавить зарплату учителям"; "с 1 сентября повышены стипендии в два раза"; "хоть понемножку пенсию прибавляют".</i> 	2

Социальный аспект	2
<ul style="list-style-type: none"> • <i>"Высказывания насчет беспризорников – всех их собрали и отправили в приют"; "выступление президента Путина по социальным вопросам – прозвучала забота о нуждах"; "дает надежду на лучшую жизнь – стало получше жить, сейчас есть работа"; "народ надо вывести из бедности"; "о льготах"; "обещает народу лучшую жизнь"; "поднятие здравоохранения"; "про детей – надо обеспечить хорошее детство и заботу о детях"; "только он старается сделать что-то для людей"; "улучшить что-то для народа"; "чтобы народу было хорошо".</i> 	
Экономика	<1
<ul style="list-style-type: none"> • <i>"В магазинах все есть"; "высказывания о земельной реформе"; "о сельском хозяйстве"; "помощь селу"; "хочет собрать более высокие налоги с олигархов".</i> 	
Внешняя политика	3
Зарубежные поездки, налаживание международных контактов	1
<ul style="list-style-type: none"> • <i>"Был в Египте, в Англии хорошо говорил"; "в Испании"; "высказывание президента о поездке в Италию и во Францию"; "куда-то ездил – в Китай, кажется"; "хорошо налаживает отношения с другими странами".</i> 	
Призыв к объединению стран против международного терроризма	1
<ul style="list-style-type: none"> • <i>"Борьба против международного терроризма"; "в борьбе с международным терроризмом все страны должны объединиться"; "предложение объединить усилия всех стран в борьбе с международным террористом"; "реакция на теракт в Турции – надо объединяться".</i> 	
Другое	1
<ul style="list-style-type: none"> • <i>"Внешняя политика – хорошо"; "высказался против введения наших войск в Ирак"; "высказывание Путина о происходящем в Грузии"; "не стал помогать Грузии"; "о вступлении России в ВТО"; "об украинском конфликте"; "объединение церкви католической и православной"; "отношения с Америкой по вопросу Ирака"; "повысился международный рейтинг"; "Путин выразил соболезнования Турции"; "Путин говорил в Кремле о ситуации вокруг Приднестровья".</i> 	
События в Чечне, борьба с терроризмом	1
<ul style="list-style-type: none"> • <i>"Высказывания о Чечне – потребовал разобраться в финансовых нарушениях"; "выступление, связанное с завершением действий в Чечне"; "его политика и высказывания по Чечне"; "мочить террористов в сортире"; "насчет Чечни выступал"; "прекратить войну в Чечне".</i> 	
Другое	1
<ul style="list-style-type: none"> • <i>"Во всех высказываниях я с ним полностью согласен"; "все выступления грамотные"; "мне нравится, как он выглядит в свои 50 лет"; "настоящий лидер, правильно ведущий за собой"; "он очень серьезный, деятельный, энергичный человек"; "он хороший мужик"; "полностью доверяю, все нравится"; "решительность, прямота, твердость"; "это отличный человек, который действительно все знает".</i> 	
Нет таких	1
<ul style="list-style-type: none"> • <i>"Нет ничего хорошего"; "нет такого".</i> 	
Затрудняюсь ответить, нет ответа	83

Открытый вопрос: Перечислите, пожалуйста, несколько высказываний, решений и действий В. Путина за прошедшую неделю, которые Вам запомнились и не понравились, вызвали возражения.

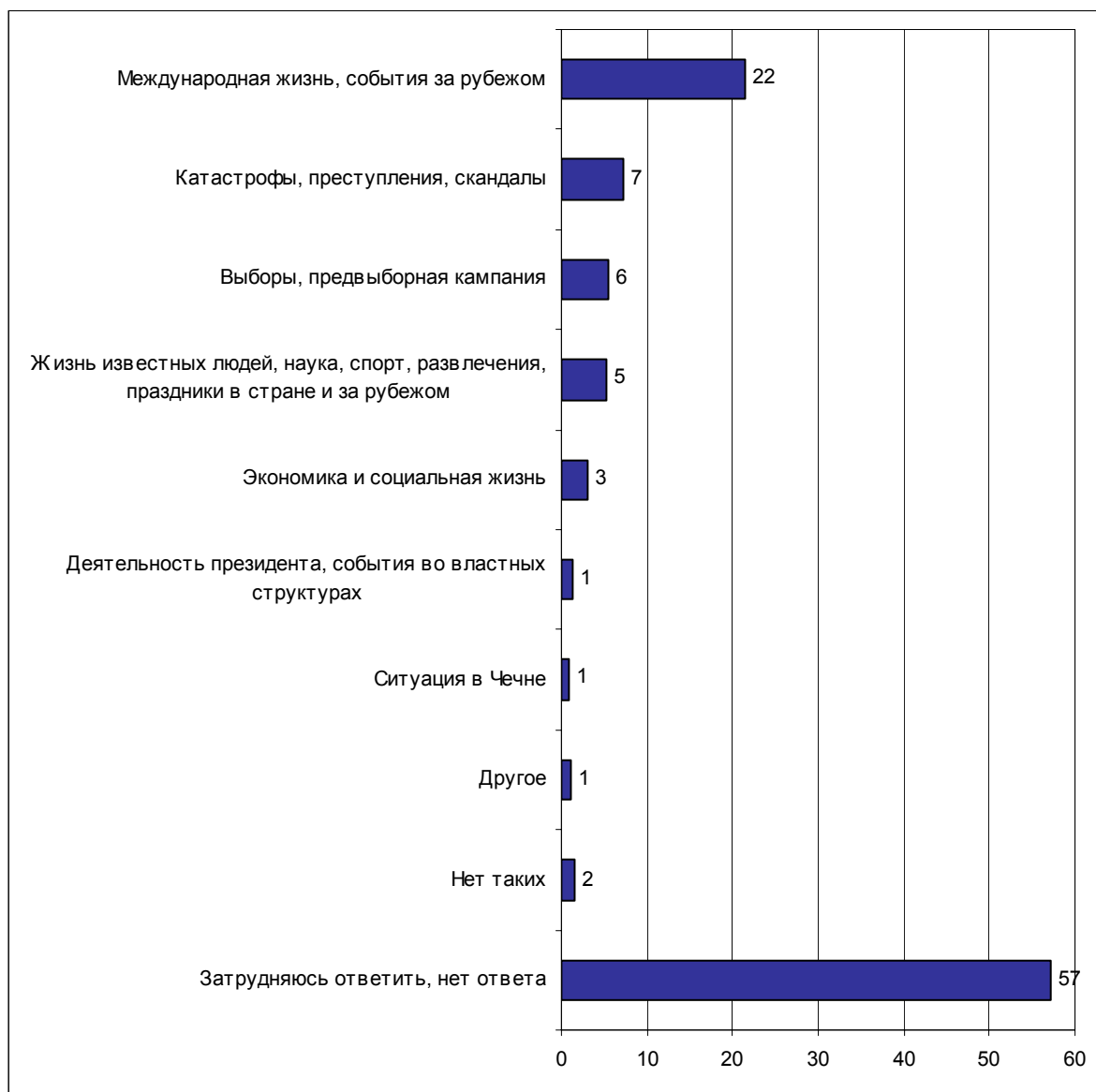
(в % от числа опрошенных по России)

Экономика, социальная сфера	3
<ul style="list-style-type: none"> • "Безработицу не может ликвидировать – сколько предприятий закрыто, рабочие без работы!"; "большое расслоение в обществе – богатые и бедные"; "в крупных селах закрыты все школы, больницы, нет связи с рядом лежащими областями"; "введение отдельного счета НДС"; "вопрос о приватизации"; "для многодетных семей ничего не делается"; "для простого народа не сделано ничего"; "забыл про молодежь – нет работы для нее, зарплату надо повысить"; "мне не нравится его отношение к народу: нищие детские пособия, президент не обращает внимания на детей"; "не прибавил пенсию, хотя обещал, нет решения жилищного вопроса"; "не принимается закон о снижении налогов"; "не решает проблемы цен на продукты"; "необходима конкретика в повышении зарплаты"; "нет никакого внимания деревне"; "никакой помощи по повышению детских пособий – всего 80 рублей"; "ничего о селе и сельском хозяйстве"; "обещал добавить пенсию военным на 30% а добавил 11%"; "отказ от пересмотра приватизации"; "работы не дает молодежи, в селе нет перспектив". 	
Внутренняя политика	3
<ul style="list-style-type: none"> • "В стране ничего не меняется, много проблем"; "встреча с предпринимателями – никаких рекомендаций не было, конкретных высказываний"; "говорил о законе обязательного страхования автомобиля"; "его встреча с олигархами – он идет на поводу у них, они им руководят, президент не должен так себя вести"; "мне не нравится, что он агитирует за «Единую Россию»"; "не наказывает чиновников за халатность"; "по борьбе с наркоманией – слабо, не борется с преступностью"; "резко с ЮКОСом обошелся"; "то, что он говорит открыто, что он с «Единой Россией», и позволяет рекламу с собой"; "что-то с ЮКОСом он не четко заявил свою позицию". 	
Внешняя политика	<1
<ul style="list-style-type: none"> • "С Шеварднадзе соглашение". 	
Другое	2
<ul style="list-style-type: none"> • "Бывает неуверенным в себе"; "все обещает, а ничего не делает – как по басням Крылова, все одно и то же, а с места ничего не двигает"; "как пацан, несерьезный"; "не делает дела, им руководят"; "не хватает жесткости – отсюда бардак"; "немножко слушает олигархов, чем-то зависим от них"; "он слишком часто меняет свои решения, юлит, конкретно не говорит, не смотрит в глаза". 	
Нет таких	3
<ul style="list-style-type: none"> • "Все понравилось"; "не было такого"; "нет"; "нет таких действий – мне все нравится"; "нет такого, и не было". 	
Затрудняюсь ответить, нет ответа	90

События недели



Открытый вопрос: Какие события прошедшей недели, о которых сообщалось в средствах массовой информации, больше всего заинтересовали Вас, привлекли Ваше внимание?



Суждения респондентов

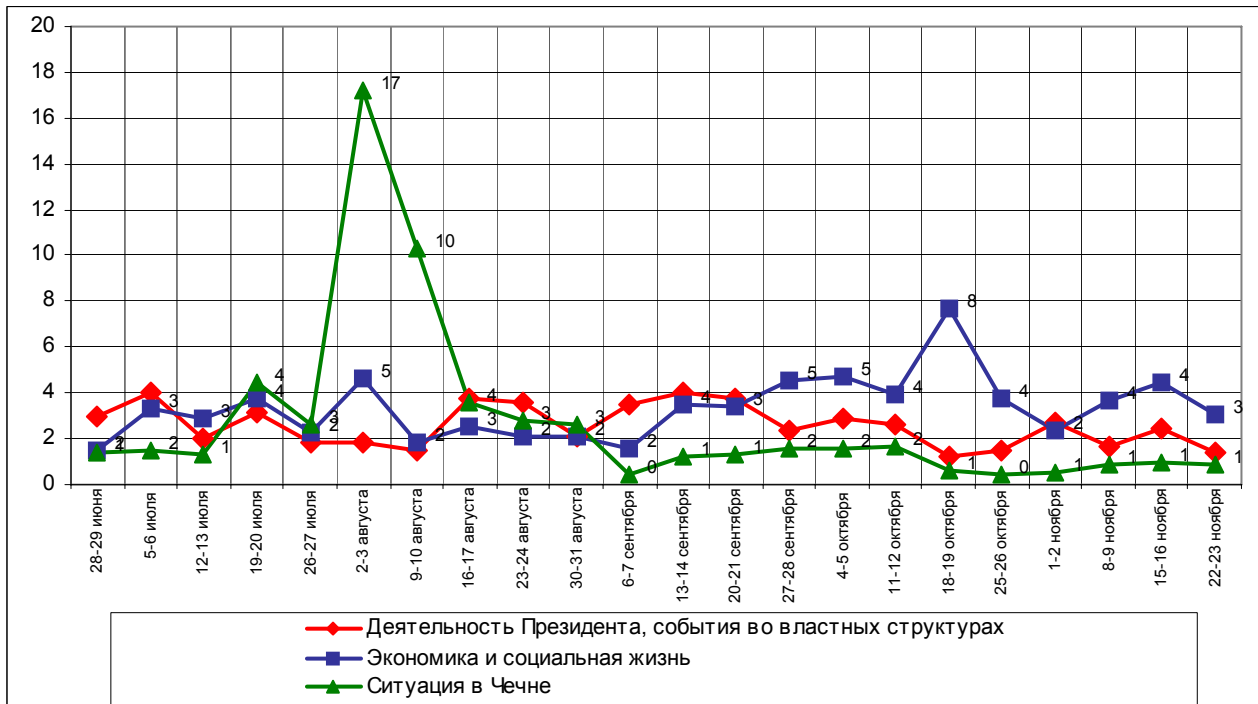
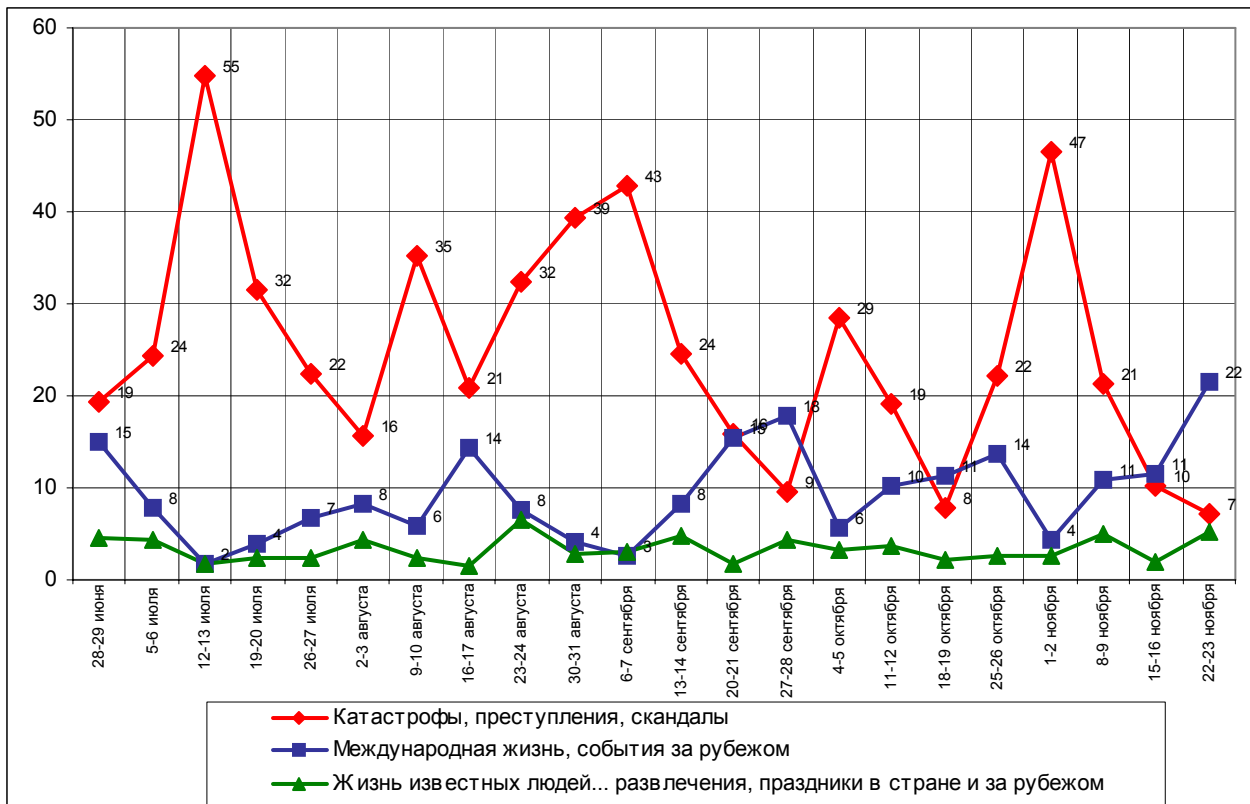
(в % от числа опрошенных по России)

Международная жизнь, события за рубежом	22
Теракт в Турции	11
<ul style="list-style-type: none"> • "В Стамбуле был взрыв"; "в Турции теракты – много людей погибло"; "взрывы в Турции, последствия после них, спасательные работы"; "взрывы в Турции – туристы погибли наши"; "взрывы, прогремевшие в Турции"; "стамбульский теракт"; "террористы донимают Стамбул". 	
Обстановка в Грузии	8
<ul style="list-style-type: none"> • "В Грузии беспорядки – требуют от Шеварднадзе отказаться от власти"; "в Грузии военные волнения и забастовки населения"; "волнения в Грузии – оппозиция требует новых выборов и Шеварднадзе в отставку"; "Грузия, где происходит переворот власти"; "да вот Грузия что-то Шеварднадзе хочет скинуть – воюют против него"; "массовые выступления народа против Шеварднадзе"; "события в Грузии – противостояние"; "события в Грузии после голосования"; "события в Грузии – как бы это не переросло в гражданскую войну"; "в Грузии гражданское неповиновение, выступление оппозиции". 	
Ситуация в Ираке	3
<ul style="list-style-type: none"> • "Взрыв в Багдаде"; "взрывы в Ираке"; "положение в Ираке"; "столкновение самолетов американцев в Ираке"; "теракт в Ираке". 	
Международные встречи, поездки В. Путина	1
<ul style="list-style-type: none"> • "Встреча Путина с главой НАТО"; "встречи Путина за границей"; "налаживание отношений между Россией и Белоруссией"; "поездка Путина в Грузию"; "поездка Путина в Италию". 	
Визит Дж. Буша в Великобританию	1
<ul style="list-style-type: none"> • "Буш, президент США, сейчас в Англии – и его там плохо встречают"; "Буш ездил в Англию"; "поездка Буша в Англию"; "приезд Буша в Великобританию". 	
Другие зарубежные события	1
<ul style="list-style-type: none"> • "Закаева не выдают"; "испытание бомбы в Америке"; "наводнение в США"; "теракт в Греции"; "Шварценеггер стал губернатором Калифорнии"; "юбилей убийства Кеннеди". 	
Катастрофы, преступления, скандалы	7
Терроризм, теракты	3
<ul style="list-style-type: none"> • "К террору привыкнуть нельзя"; "надоел террор"; "одни теракты – когда люди начнут жить спокойно?"; "теракты"; "теракты кругом". 	
Взрывы, аварии, катастрофы	2
<ul style="list-style-type: none"> • "Аварии в Москве, дорожные происшествия"; "аварии из-за нарушения техники безопасности"; "аварии на Дальнем Востоке"; "авиакатастрофа вертолета «МИ» в Красноярском крае"; "катастрофы везде"; "пожар в Красноярске"; "разбился самолет"; "шахту затопило – один человек погиб". 	
Криминальные события и их раскрытие	1
<ul style="list-style-type: none"> • "В Иркутске девочку опекуны избивали в церкви"; "кражи и воровство по всей России, милиция ничего не делает"; "криминальная хроника"; "кругом убийства..."; "изъяли в магаданском аэропорту у человека 1 килограмм золота". 	
Арест М.Б. Ходорковского, события вокруг ЮКОСа	1
<ul style="list-style-type: none"> • "Арест руководителя нефтяной компании ЮКОС"; "по ЮКОСу"; "события вокруг ЮКОСа – так наигранно освещается по телевидению"; "события, связанные с ЮКОСом". 	
Природные явления, катаклизмы, стихийные бедствия	<1
<ul style="list-style-type: none"> • "Землетрясение на Алтае"; "люди накануне зимы страдают от наводнения"; "опять бывают подземные толчки в Алтае"; "стихийные бедствия". 	

Выборы, предвыборная кампания	6
<ul style="list-style-type: none"> • "Борьба за кресло в правительстве"; "все время говорят о выборах – устали уже от этого"; "выборы депутатов"; "выборы – все непонятно как ругаются на свою страну"; "дебаты по выборам"; "о выборах"; "подготовка к выборам"; "предвыборная агитация"; "предвыборная гонка"; "теледебаты кандидатов в Думу, программы их"; "только предстоящие выборы". 	
Жизнь известных людей, наука, спорт, развлечения, праздники в стране и за рубежом	5
Спорт	5
<ul style="list-style-type: none"> • "В матче «Россия – Уэльс» выиграли наши"; "победа наших футболистов"; "сборная России едет в Португалию"; "футбол – Валерий Евсеев забил гол"; "футбол «Россия – Уэльс» 1: 0"; "я слышала, Каспаров выиграл в шахматы у компьютера". 	
Жизнь известных людей, наука, развлечения, праздники в стране и за рубежом	<1
<ul style="list-style-type: none"> • "5 лет со дня гибели Старовойтовой"; "День ракетных войск"; "празднование Дня милиции". 	
Экономика и социальная жизнь	3
Социально-экономические проблемы	1
<ul style="list-style-type: none"> • "О ветхом жилье"; "повышение тарифа на жилье, и все подорожало"; "Путин обещал прибавить пенсии – и не прибавил"; "рост цен на хлеб"; "цены растут". 	
Решение социально-экономических проблем населения	1
<ul style="list-style-type: none"> • "Медикам повысили зарплату и учителям"; "повышение пенсий, принятие бюджета"; "понижение цен на хлеб"; "прибавка к зарплате"; "прибавка к пенсии"; "приняли бюджет"; "принятие закона о здравоохранении, о его работниках"; "собираются повысить зарплату работникам культуры"; "что пенсия будет больше". 	
Отключение отопления и воды в ряде регионов	1
<ul style="list-style-type: none"> • "В городах Приморья проблемы с водой"; "в Новороссийске с водой проблемы"; "Владивосток без воды"; "во Владивостоке нет воды и отопления"; "Восток у нас без воды и тепла опять"; "говорили о том, какие проблемы в ЖКХ, где дали отопление, а где еще нет"; "неготовность к зиме в Карелии"; "о водоснабжении в России"; "трудности с водоснабжением на Дальнем Востоке"; "тяжелое положение с водой в Приморье – и в домах не топят". 	
Деятельность президента, события во властных структурах	1
<ul style="list-style-type: none"> • "Встреча Путина с лидерами регионов"; "выступление Жириновского в передаче «Свобода слова»"; "выступление Путина о борьбе с организованной преступностью"; "выступление Рогозина в теледебатах, когда Чубайса посадят"; "драка Жириновского"; "приезд Селезнева в Ставрополь"; "Чубайса в 62-ой раз Дума решает уволить – больше ничего не скажешь". 	
Ситуация в Чечне	1
<ul style="list-style-type: none"> • "В Чечне нашли склад боевиков"; "в Чечне гибнут люди, а толку нет – столько лет уже!"; "события в Чечне". 	
Другое	1
<ul style="list-style-type: none"> • "Корабль с Адмиралтейской верфи сошел на воду"; "мне очень неприятна нестабильная обстановка на Востоке"; "о проблемах армии"; "об изменениях в УК"; "страхование гражданской ответственности"; "съезд предпринимателей в Москве". 	
Нет таких	2
<ul style="list-style-type: none"> • "Нет"; "никакие"; "ничего не привлекло внимание". 	
Затрудняюсь ответить, нет ответа	57

Динамика

Россия

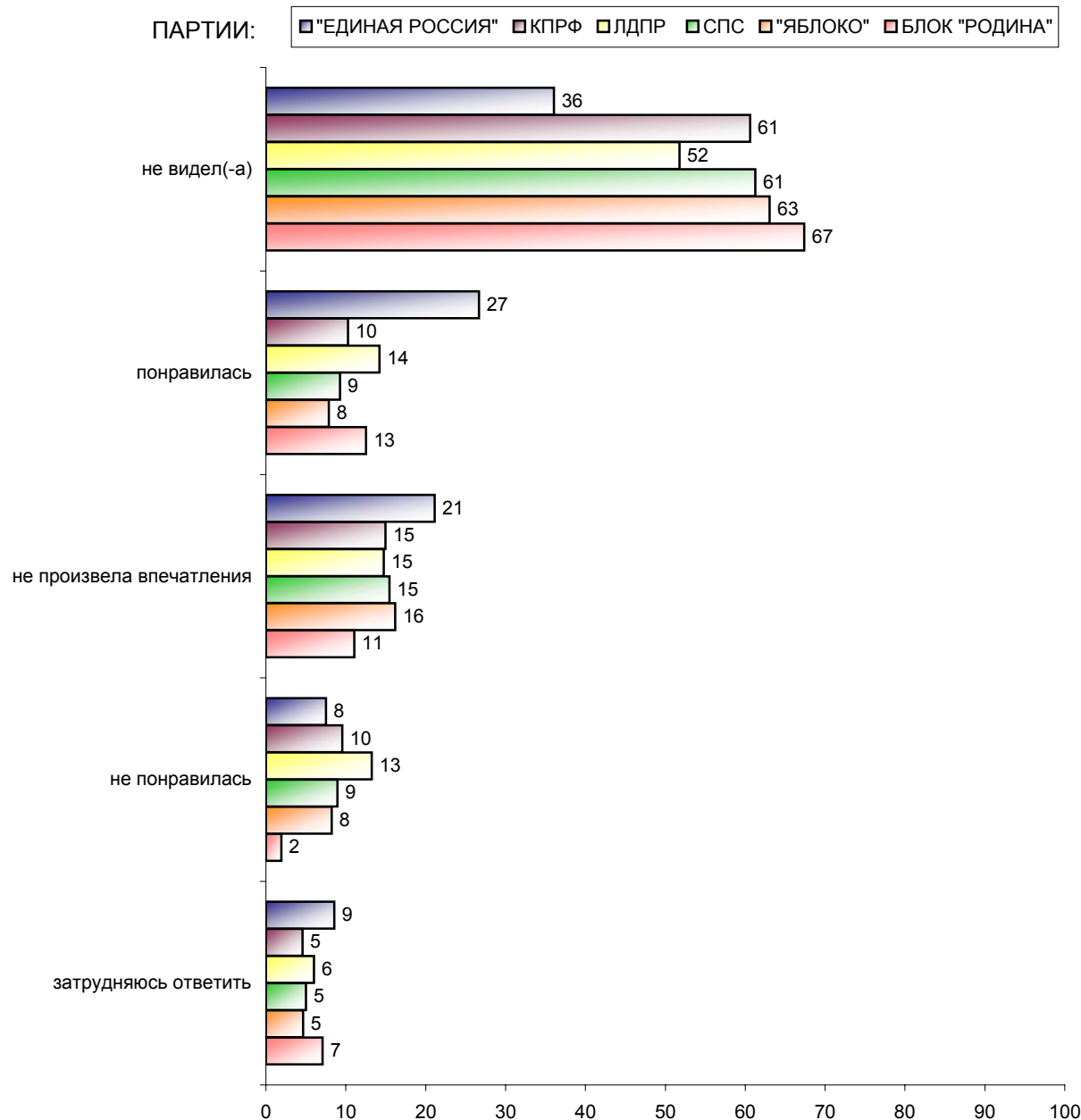


Партии в предвыборной кампании

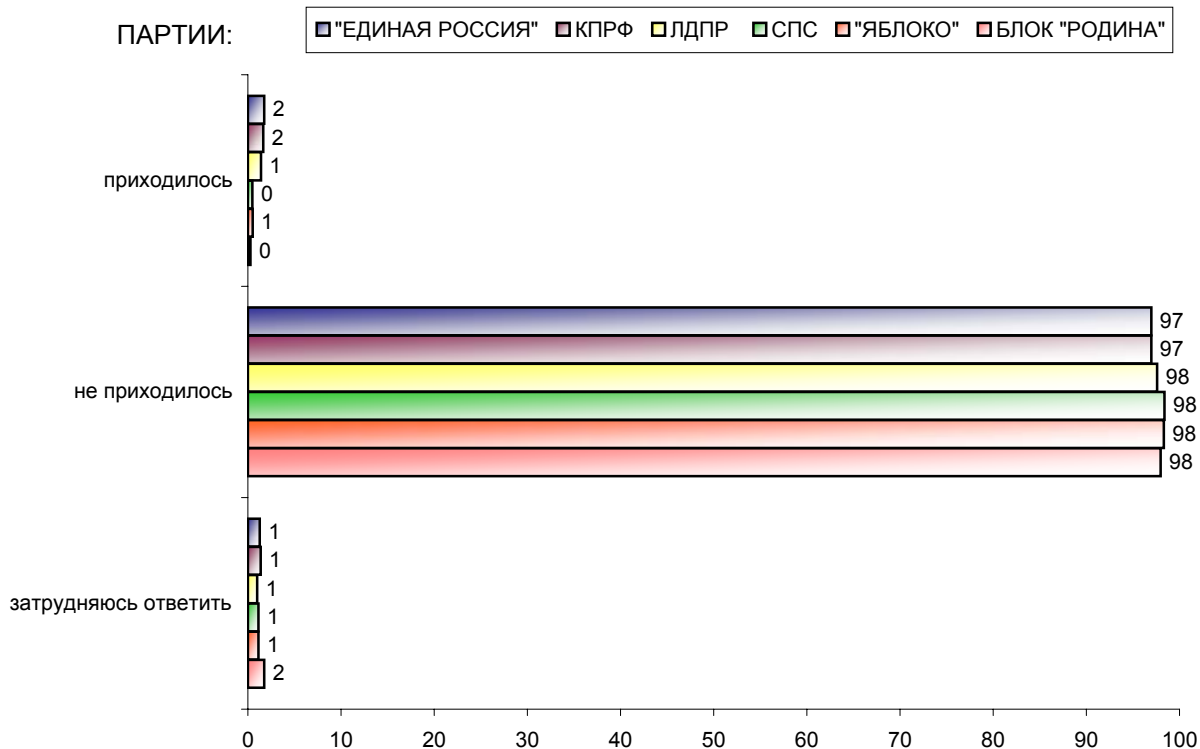


Опрос населения

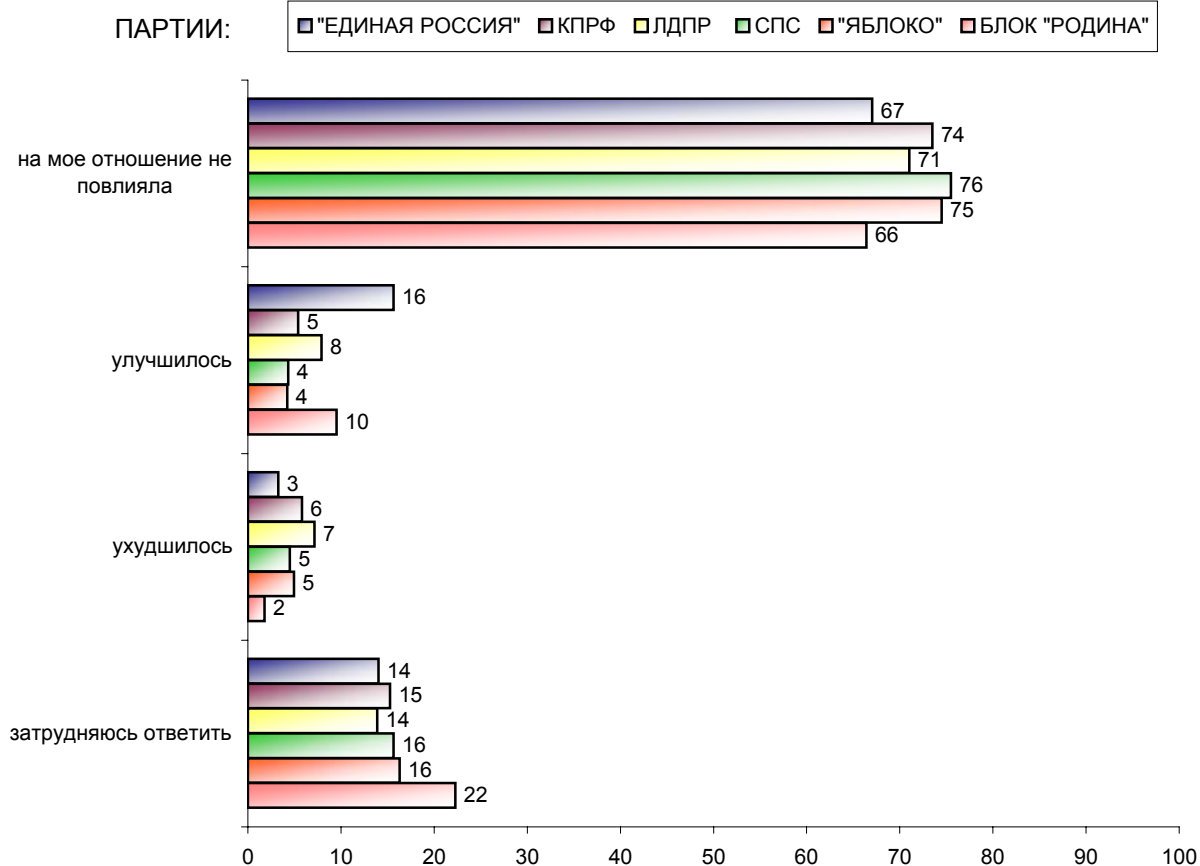
ВЫ ВИДЕЛИ ИЛИ НЕ ВИДЕЛИ ПО ТЕЛЕВИДЕНИЮ ПРЕДВЫБОРНУЮ РЕКЛАМУ СЛЕДУЮЩИХ ПАРТИЙ? И ЕСЛИ ВИДЕЛИ, ТО ОНА ВАМ ПОНРАВИЛАСЬ, НЕ ПОНРАВИЛАСЬ ИЛИ НЕ ПРОИЗВЕЛА НА ВАС НИКАКОГО ВПЕЧАТЛЕНИЯ?



ВАМ ПРИХОДИЛОСЬ ИЛИ НЕ ПРИХОДИЛОСЬ УЧАСТВОВАТЬ В КАКИХ-ЛИБО ПРЕДВЫБОРНЫХ МЕРОПРИЯТИЯХ, ВСТРЕЧАХ, МИТИНГАХ, КОНЦЕРТАХ, ОРГАНИЗОВАННЫХ СЛЕДУЮЩИМИ ПАРТИЯМИ?



СКАЖИТЕ, ПОЖАЛУЙСТА, ПРЕДВЫБОРНАЯ КАМПАНИЯ СЛЕДУЮЩИХ ПАРТИЙ ПОВЛИЯЛА ИЛИ НЕ ПОВЛИЯЛА НА ВАШЕ ОТНОШЕНИЕ К ЭТИМ ПАРТИЯМ? И ЕСЛИ ПОВЛИЯЛА, ТО ВАШЕ ОТНОШЕНИЕ К ПАРТИИ УЛУЧШИЛОСЬ ИЛИ УХУДШИЛОСЬ?



Опрос по России, 3000 респондентов	Все опрошенные	Голосовали бы за партию...			Голосовали бы за...		Адаптация			Пол		Возраст			Образование				Доход на чл. семьи			Тип населенного пункта				Федеральные округа						
		Единая Россия	КПРФ	другая партия	Путин	Зюганов	оптимисты адаптированные	пессимисты неадаптированные	пессимисты	мужчины	женщины	18 - 35 лет	36 - 54 лет	55 лет и старше	ниже среднего	среднее общее	среднее специальное	высшее	до 1000 руб.	1000 - 2000 руб.	более 2000 руб.	мегаполисы	бол. города	мал. города	села	Центральный	Северо-Западный	Южный	Приволжский	Уральский	Сибирский	Дальневосточный
Доли групп (%)	100	25	14	22	51	11	29	31	36	47	53	34	36	30	19	33	35	12	23	40	24	11	17	41	25	27	11	13	24	5	16	5

ВЫ ВИДЕЛИ ИЛИ НЕ ВИДЕЛИ ПО ТЕЛЕВИДЕНИЮ ПРЕДВЫБОРНУЮ РЕКЛАМУ ПАРТИИ "ЕДИНАЯ РОССИЯ"? И ЕСЛИ ВИДЕЛИ, ТО ОНА ВАМ ПОНРАВИЛАСЬ, НЕ ПОНРАВИЛАСЬ ИЛИ НЕ ПРОИЗВЕЛА НА ВАС НИКАКОГО ВПЕЧАТЛЕНИЯ?

не видел(-а)	36	29	36	34	31	34	35	33	38	36	36	35	36	38	41	35	37	30	34	36	35	43	40	33	35	37	41	32	39	29	34	32
понравилась	27	50	14	27	37	14	30	28	25	22	31	27	26	27	26	27	26	28	33	27	23	23	24	26	34	24	25	33	26	19	33	22
не произвела впечатления	21	14	30	20	20	29	21	22	20	23	20	23	21	19	18	21	21	26	20	22	26	18	23	21	20	21	19	21	21	36	19	23
не понравилась	8	2	13	11	5	14	7	7	8	10	6	7	10	6	6	7	9	9	7	7	9	7	6	8	6	10	9	7	6	5	6	6
затрудняюсь ответить	9	5	8	8	8	8	8	10	9	9	8	9	7	9	9	10	8	7	7	8	7	8	7	11	6	9	6	7	9	11	8	17

ВАМ ПРИХОДИЛОСЬ ИЛИ НЕ ПРИХОДИЛОСЬ УЧАСТВОВАТЬ В КАКИХ-ЛИБО ПРЕДВЫБОРНЫХ МЕРОПРИЯТИЯХ, ВСТРЕЧАХ, МИТИНГАХ, КОНЦЕРТАХ, ОРГАНИЗОВАННЫХ ПАРТИЕЙ "ЕДИНАЯ РОССИЯ"?

приходилось	2	3	2	1	2	0	2	1	2	2	2	2	2	1	1	1	2	3	2	2	2	0	3	2	0	3	1	1	2	2	1	2
не приходилось	97	96	99	97	97	98	97	98	96	97	97	96	97	97	96	97	97	97	97	97	97	99	95	96	99	96	99	97	98	97	97	90
затрудняюсь ответить	1	0	0	1	1	2	1	1	2	1	1	2	1	1	3	2	0	0	2	1	0	0	2	2	1	1	0	2	0	1	2	8

СКАЖИТЕ, ПОЖАЛУЙСТА, ПРЕДВЫБОРНАЯ КАМПАНИЯ "ЕДИНОЙ РОССИИ" ПОВЛИЯЛА ИЛИ НЕ ПОВЛИЯЛА НА ВАШЕ ОТНОШЕНИЕ К ЭТОЙ ПАРТИИ? И ЕСЛИ ПОВЛИЯЛА, ТО ВАШЕ ОТНОШЕНИЕ К НЕЙ УЛУЧШИЛОСЬ ИЛИ УХУДИЛОСЬ?

на мое отношение не повлияла	67	55	75	73	63	79	66	69	67	70	64	70	69	62	62	66	70	69	66	64	71	73	71	65	63	73	72	60	66	73	58	65
улучшилось	16	33	5	12	24	3	20	15	14	13	18	14	15	17	19	16	14	17	18	17	15	15	17	13	21	12	12	21	15	7	25	14
ухудшилось	3	2	8	4	2	8	3	3	4	4	3	2	5	3	2	3	3	7	3	3	4	6	1	3	5	4	3	2	3	6	3	1
затрудняюсь ответить	14	11	12	12	11	10	12	13	16	13	15	14	11	18	18	15	13	7	13	16	10	6	12	19	11	11	13	17	15	14	14	20

Опрос по России, 3000 респондентов	Все опрошенные	Голосовали бы за партию...			Голосовали бы за...		Адаптация			Пол		Возраст			Образование				Доход на чл. семьи			Тип населенного пункта				Федеральные округа						
		Единая Россия	КПРФ	другая партия	Путин	Зюганов	оптимисты адаптированные	пессимисты неадаптированные	пессимисты	мужчины	женщины	18 - 35 лет	36 - 54 лет	55 лет и старше	ниже среднего	среднее общее	среднее специальное	высшее	до 1000 руб.	1000 - 2000 руб.	более 2000 руб.	мегаполисы	бол. города	мал. города	села	Центральный	Северо-Западный	Южный	Приволжский	Уральский	Сибирский	Дальневосточный
Доли групп (%)	100	25	14	22	51	11	29	31	36	47	53	34	36	30	19	33	35	12	23	40	24	11	17	41	25	27	11	13	24	5	16	5

ВЫ ВИДЕЛИ ИЛИ НЕ ВИДЕЛИ ПО ТЕЛЕВИДИНИЮ ПРЕДВЫБОРНУЮ РЕКЛАМУ КПРФ? И ЕСЛИ ВИДЕЛИ, ТО ОНА ВАМ ПОНРАВИЛАСЬ, НЕ ПОНРАВИЛАСЬ ИЛИ НЕ ПРОИЗВЕЛА НА ВАС НИКАКОГО ВПЕЧАТЛЕНИЯ?

не видел(-а)	61	60	48	57	61	45	65	57	60	57	64	66	61	54	57	64	58	64	60	58	61	72	62	60	57	61	69	47	65	56	65	46
понравилась	10	4	44	6	6	46	7	12	11	12	9	6	9	18	16	8	11	4	13	13	5	3	10	9	17	12	1	21	10	4	5	15
не произвела впечатления	15	19	4	17	17	5	15	16	14	15	15	15	15	14	17	12	16	17	14	17	16	12	15	16	15	12	13	18	14	30	13	25
не понравилась	10	13	1	16	11	3	8	10	10	13	7	8	11	9	5	10	10	11	10	8	12	7	9	10	8	11	13	8	7	2	13	9
затрудняюсь ответить	5	4	4	4	6	1	4	5	5	3	6	5	5	5	5	5	5	3	3	4	5	6	3	6	3	4	4	5	5	7	5	5

ВАМ ПРИХОДИЛОСЬ ИЛИ НЕ ПРИХОДИЛОСЬ УЧАСТВОВАТЬ В КАКИХ-ЛИБО ПРЕДВЫБОРНЫХ МЕРОПРИЯТИЯХ, ВСТРЕЧАХ, МИТИНГАХ, КОНЦЕРТАХ, ОРГАНИЗОВАННЫХ КПРФ?

приходилось	2	1	8	1	1	8	1	3	1	1	2	1	1	4	2	1	2	1	1	2	2	4	1	1	2	3	3	1	1	2	1	1
не приходилось	97	99	91	98	98	92	97	96	98	98	96	99	98	94	97	98	96	98	97	97	97	95	97	97	97	96	95	98	98	98	96	99
затрудняюсь ответить	1	0	2	1	1	0	2	1	1	1	2	1	2	2	2	1	2	1	2	0	1	1	2	2	1	1	2	2	1	1	3	0

СКАЖИТЕ, ПОЖАЛУЙСТА, ПРЕДВЫБОРНАЯ КАМПАНИЯ КПРФ ПОВЛИЯЛА ИЛИ НЕ ПОВЛИЯЛА НА ВАШЕ ОТНОШЕНИЕ К ЭТОЙ ПАРТИИ? И ЕСЛИ ПОВЛИЯЛА, ТО ВАШЕ ОТНОШЕНИЕ К НЕЙ УЛУЧШИЛОСЬ ИЛИ УХУДШИЛОСЬ?

на мое отношение не повлияла	74	76	62	76	77	57	78	73	70	73	74	78	73	69	73	72	73	78	73	70	79	84	75	70	73	78	78	61	78	76	69	60
улучшилось	5	1	30	2	2	34	4	7	6	6	5	3	5	9	8	4	5	6	6	8	2	3	6	4	8	5	1	16	5	0	3	8
ухудшилось	6	8	0	10	7	4	5	6	7	7	5	5	7	5	3	6	7	7	7	5	7	6	8	5	5	6	7	5	3	8	9	3
затрудняюсь ответить	15	15	8	12	14	4	14	14	17	14	17	14	15	17	16	18	15	9	15	17	12	7	11	21	14	11	14	19	14	16	19	28

Опрос по России, 3000 респондентов	Все опрошенные	Голосовали бы за партию...			Голосовали бы за...		Адаптация			Пол		Возраст			Образование				Доход на чл. семьи			Тип населенного пункта				Федеральные округа						
		Единая Россия	КПРФ	другая партия	Путин	Зюганов	оптимисты адаптированные	пессимисты неадаптированные	пессимисты	мужчины	женщины	18 - 35 лет	36 - 54 лет	55 лет и старше	ниже среднего	среднее общее	среднее специальное	высшее	до 1000 руб.	1000 - 2000 руб.	более 2000 руб.	мегаполисы	бол. города	мал. города	села	Центральный	Северо-Западный	Южный	Приволжский	Уральский	Сибирский	Дальневосточный
Доли групп (%)	100	25	14	22	51	11	29	31	36	47	53	34	36	30	19	33	35	12	23	40	24	11	17	41	25	27	11	13	24	5	16	5

ВЫ ВИДЕЛИ ИЛИ НЕ ВИДЕЛИ ПО ТЕЛЕВИДИЕНИЮ ПРЕДВЫБОРНУЮ РЕКЛАМУ ЛДПР? И ЕСЛИ ВИДЕЛИ, ТО ОНА ВАМ ПОНРАВИЛАСЬ, НЕ ПОНРАВИЛАСЬ ИЛИ НЕ ПРОИЗВЕЛА НА ВАС НИКАКОГО ВПЕЧАТЛЕНИЯ?

не видел(-а)	52	48	48	42	51	46	54	47	53	51	53	54	51	49	53	54	48	56	44	52	55	66	52	48	52	52	56	40	56	51	57	37
понравилась	14	13	8	26	13	7	13	17	14	18	11	15	12	16	17	13	17	6	17	14	12	5	13	18	13	14	13	24	12	18	7	23
не произвела впечатления	15	17	18	12	17	16	18	16	12	14	15	14	17	13	15	13	15	19	16	17	14	12	13	16	15	11	12	20	14	19	15	26
не понравилась	13	18	18	14	14	23	9	15	16	12	14	11	14	15	9	14	15	14	16	11	16	13	16	10	16	15	15	7	15	6	15	9
затрудняюсь ответить	6	4	9	5	5	9	7	6	6	5	7	5	5	8	7	7	5	5	6	7	3	4	5	8	4	9	4	9	3	6	5	5

ВАМ ПРИХОДИЛОСЬ ИЛИ НЕ ПРИХОДИЛОСЬ УЧАСТВОВАТЬ В КАКИХ-ЛИБО ПРЕДВЫБОРНЫХ МЕРОПРИЯТИЯХ, ВСТРЕЧАХ, МИТИНГАХ, КОНЦЕРТАХ, ОРГАНИЗОВАННЫХ ЛДПР?

приходилось	1	2	2	3	2	0	2	2	1	1	1	1	2	2	1	1	2	0	1	2	1	1	2	2	1	3	1	1	1	2	0	0
не приходилось	98	98	98	96	98	100	97	97	98	98	97	98	97	97	98	98	97	99	97	98	99	99	97	97	98	96	98	98	99	98	96	100
затрудняюсь ответить	1	1	0	1	1	0	1	1	1	1	1	1	1	1	2	1	1	1	1	0	0	0	1	1	1	1	0	2	0	0	4	0

СКАЖИТЕ, ПОЖАЛУЙСТА, ПРЕДВЫБОРНАЯ КАМПАНИЯ ЛДПР ПОВЛИЯЛА ИЛИ НЕ ПОВЛИЯЛА НА ВАШЕ ОТНОШЕНИЕ К ЭТОЙ ПАРТИИ? И ЕСЛИ ПОВЛИЯЛА, ТО ВАШЕ ОТНОШЕНИЕ К НЕЙ УЛУЧШИЛОСЬ ИЛИ УХУДИЛОСЬ?

на мое отношение не повлияла	71	69	70	67	73	69	75	71	68	72	70	75	73	65	68	67	74	77	70	67	75	88	72	68	67	73	72	64	74	75	68	67
улучшилось	8	7	4	17	6	2	9	6	9	10	6	8	6	9	12	9	7	2	10	9	6	3	7	8	10	7	7	16	7	5	5	11
ухудшилось	7	10	13	7	7	16	5	9	8	6	8	5	7	10	5	7	8	9	8	7	9	3	12	5	9	11	7	5	4	5	9	7
затрудняюсь ответить	14	13	14	9	13	13	11	14	16	12	16	12	14	17	15	18	10	12	13	17	10	6	9	19	14	9	14	16	15	15	17	16

Опрос по России, 3000 респондентов	Все опрошенные	Голосовали бы за партию...			Голосовали бы за...		Адаптация			Пол		Возраст			Образование				Доход на чл. семьи			Тип населенного пункта				Федеральные округа						
		Единая Россия	КПРФ	Другая партия	Путин	Зюганов	оптимисты адаптированные	пессимисты неадаптированные	пессимисты	мужчины	женщины	18 - 35 лет	36 - 54 лет	55 лет и старше	ниже среднего	среднее общее	среднее специальное	высшее	до 1000 руб.	1000 - 2000 руб.	более 2000 руб.	мегаполисы	бол. города	мал. города	села	Центральный	Северо-Западный	Южный	Приволжский	Уральский	Сибирский	Дальневосточный
Доли групп (%)	100	25	14	22	51	11	29	31	36	47	53	34	36	30	19	33	35	12	23	40	24	11	17	41	25	27	11	13	24	5	16	5

ВЫ ВИДЕЛИ ИЛИ НЕ ВИДЕЛИ ПО ТЕЛЕВИДЕНИЮ ПРЕДВЫБОРНУЮ РЕКЛАМУ СПС? И ЕСЛИ ВИДЕЛИ, ТО ОНА ВАМ ПОНРАВИЛАСЬ, НЕ ПОНРАВИЛАСЬ ИЛИ НЕ ПРОИЗВЕЛА НА ВАС НИКАКОГО ВПЕЧАТЛЕНИЯ?

не видел(-а)	61	60	59	50	59	57	62	59	64	61	61	62	62	59	63	68	58	51	62	63	55	61	66	60	62	63	59	52	62	71	63	58
понравилась	9	11	3	19	12	5	11	11	6	8	11	11	9	7	4	8	13	10	10	7	12	10	14	8	7	9	12	12	8	4	10	8
не произвела впечатления	15	17	16	16	17	15	15	17	14	16	15	16	14	16	16	12	16	23	16	16	17	15	10	16	18	12	14	26	17	10	9	24
не понравилась	9	7	18	11	7	20	8	8	11	10	8	6	10	12	11	7	8	14	8	9	11	10	6	9	9	11	10	5	9	5	11	8
затрудняюсь ответить	5	5	4	4	5	3	4	5	5	5	5	5	5	5	6	5	5	3	3	5	5	4	3	7	4	5	4	6	4	9	6	3

ВАМ ПРИХОДИЛОСЬ ИЛИ НЕ ПРИХОДИЛОСЬ УЧАСТВОВАТЬ В КАКИХ-ЛИБО ПРЕДВЫБОРНЫХ МЕРОПРИЯТИЯХ, ВСТРЕЧАХ, МИТИНГАХ, КОНЦЕРТАХ, ОРГАНИЗОВАННЫХ СПС?

приходилось	0	0	0	2	0	0	1	0	0	1	0	1	0	0	0	0	1	0	1	0	1	0	1	0	1	1	0	0	0	0	0	0
не приходилось	98	99	100	97	99	100	97	98	99	98	99	98	98	99	99	98	98	99	98	100	99	100	99	98	98	98	100	98	99	100	96	100
затрудняюсь ответить	1	1	0	2	1	0	1	1	1	1	1	1	1	1	1	1	1	1	1	0	0	0	0	2	1	1	0	2	0	0	4	0

СКАЖИТЕ, ПОЖАЛУЙСТА, ПРЕДВЫБОРНАЯ КАМПАНИЯ СПС ПОВЛИЯЛА ИЛИ НЕ ПОВЛИЯЛА НА ВАШЕ ОТНОШЕНИЕ К ЭТОЙ ПАРТИИ? И ЕСЛИ ПОВЛИЯЛА, ТО ВАШЕ ОТНОШЕНИЕ К НЕЙ УЛУЧШИЛОСЬ ИЛИ УХУДШИЛОСЬ?

на мое отношение не повлияла	76	77	78	74	77	81	75	79	73	77	74	80	72	75	76	74	75	80	72	77	76	85	76	72	77	78	74	73	80	85	67	70
улучшилось	4	4	1	11	6	1	8	3	3	4	5	5	5	3	2	4	5	6	5	3	6	7	8	3	3	5	3	6	3	1	8	2
ухудшилось	5	4	7	6	4	7	4	3	6	5	4	2	7	4	4	3	6	5	4	4	6	3	3	5	4	5	5	6	3	2	4	4
затрудняюсь ответить	16	15	15	9	14	12	13	15	18	15	16	13	15	19	17	19	14	9	18	16	12	6	13	20	16	13	18	15	14	12	21	25

Опрос по России, 3000 респондентов	Все опрошенные	Голосовали бы за партию...			Голосовали бы за...		Адаптация			Пол		Возраст			Образование				Доход на чл. семьи			Тип населенного пункта				Федеральные округа						
		Единая Россия	КПРФ	другая партия	Путин	Зюганов	оптимисты адаптированные	пессимисты неадаптированные	пессимисты	мужчины	женщины	18 - 35 лет	36 - 54 лет	55 лет и старше	ниже среднего	среднее общее	среднее специальное	высшее	до 1000 руб.	1000 - 2000 руб.	более 2000 руб.	мегаполисы	бол. города	мал. города	села	Центральный	Северо-Западный	Южный	Приволжский	Уральский	Сибирский	Дальневосточный
Доли групп (%)	100	25	14	22	51	11	29	31	36	47	53	34	36	30	19	33	35	12	23	40	24	11	17	41	25	27	11	13	24	5	16	5

ВЫ ВИДЕЛИ ИЛИ НЕ ВИДЕЛИ ПО ТЕЛЕВИДЕНИЮ ПРЕДВЫБОРНУЮ РЕКЛАМУ ПАРТИИ "ЯБЛОКО"? И ЕСЛИ ВИДЕЛИ, ТО ОНА ВАМ ПОНРАВИЛАСЬ, НЕ ПОНРАВИЛАСЬ ИЛИ НЕ ПРОИЗВЕЛА НА ВАС НИКАКОГО ВПЕЧАТЛЕНИЯ?

не видел(-а)	63	61	64	54	62	60	66	59	64	64	62	65	65	58	66	66	61	55	65	65	57	66	66	61	67	63	58	57	67	72	67	49
понравилась	8	7	10	14	7	12	8	7	9	7	8	6	6	12	9	5	8	14	9	7	10	8	5	9	8	6	9	10	8	5	9	9
не произвела впечатления	16	18	14	18	17	17	13	21	14	17	16	19	14	16	13	15	18	18	15	16	19	15	14	17	16	16	15	22	17	10	10	23
не понравилась	8	9	8	11	9	9	7	8	10	8	8	6	10	9	7	7	9	10	7	7	11	8	11	8	6	10	11	5	5	10	9	15
затрудняюсь ответить	5	5	4	4	4	2	5	5	4	4	6	4	5	5	5	6	3	3	5	4	3	3	4	6	4	5	7	6	3	3	5	4

ВАМ ПРИХОДИЛОСЬ ИЛИ НЕ ПРИХОДИЛОСЬ УЧАСТВОВАТЬ В КАКИХ-ЛИБО ПРЕДВЫБОРНЫХ МЕРОПРИЯТИЯХ, ВСТРЕЧАХ, МИТИНГАХ, КОНЦЕРТАХ, ОРГАНИЗОВАННЫХ ПАРТИЕЙ "ЯБЛОКО"?

приходилось	1	1	1	1	1	1	0	1	1	1	1	0	1	1	0	0	1	0	0	0	1	0	1	0	0	0	1	1	1	1	0	0
не приходилось	98	99	99	97	99	99	99	98	98	98	98	99	98	98	98	99	98	99	99	99	98	100	97	98	99	98	99	97	99	99	96	100
затрудняюсь ответить	1	1	0	2	1	0	1	1	1	1	1	1	1	1	1	1	1	1	1	0	1	0	2	2	1	1	0	2	0	0	4	0

СКАЖИТЕ, ПОЖАЛУЙСТА, ПРЕДВЫБОРНАЯ КАМПАНИЯ ПАРТИИ "ЯБЛОКО" ПОВЛИЯЛА ИЛИ НЕ ПОВЛИЯЛА НА ВАШЕ ОТНОШЕНИЕ К ЭТОЙ ПАРТИИ? И ЕСЛИ ПОВЛИЯЛА, ТО ВАШЕ ОТНОШЕНИЕ К НЕЙ УЛУЧШИЛОСЬ ИЛИ УХУДШИЛОСЬ?

на мое отношение не повлияла	75	74	75	75	75	71	77	75	73	76	73	78	75	70	72	73	77	76	70	76	78	83	79	69	76	79	72	67	77	75	72	73
улучшилось	4	3	7	7	4	8	5	3	5	4	4	4	3	6	5	2	6	4	4	5	4	4	2	4	6	3	4	6	4	1	7	3
ухудшилось	5	7	4	6	6	7	4	6	5	5	5	3	5	7	5	4	5	7	4	5	6	5	7	5	3	6	5	6	2	8	5	8
затрудняюсь ответить	16	15	14	11	15	14	14	17	17	15	17	15	17	17	18	21	13	12	22	15	12	8	12	21	16	12	20	20	17	16	16	16

Опрос по России, 3000 респондентов	Все опрошенные	Голосовали бы за партию...			Голосовали бы за...		Адаптация			Пол		Возраст			Образование				Доход на чл. семьи			Тип населенного пункта				Федеральные округа						
		Единая Россия	КПРФ	другая партия	Путин	Зюганов	оптимисты адаптированные	пессимисты неадаптированные	пессимисты	мужчины	женщины	18 - 35 лет	36 - 54 лет	55 лет и старше	ниже среднего	среднее общее	среднее специальное	высшее	до 1000 руб.	1000 - 2000 руб.	более 2000 руб.	мегаполисы	бол. города	мал. города	села	Центральный	Северо-Западный	Южный	Приволжский	Уральский	Сибирский	Дальневосточный
Доли групп (%)	100	25	14	22	51	11	29	31	36	47	53	34	36	30	19	33	35	12	23	40	24	11	17	41	25	27	11	13	24	5	16	5

ВЫ ВИДЕЛИ ИЛИ НЕ ВИДЕЛИ ПО ТЕЛЕВИДЕНИЮ ПРЕДВЫБОРНУЮ РЕКЛАМУ БЛОКА "РОДИНА"? И ЕСЛИ ВИДЕЛИ, ТО ОНА ВАМ ПОНРАВИЛАСЬ, НЕ ПОНРАВИЛАСЬ ИЛИ НЕ ПРОИЗВЕЛА НА ВАС НИКАКОГО ВПЕЧАТЛЕНИЯ?

не видел(-а)	67	70	65	58	68	59	64	67	70	68	67	69	68	65	68	69	67	62	70	66	66	71	76	64	65	72	62	60	72	74	63	58
понравилась	13	10	22	20	12	27	12	16	11	12	13	8	13	17	12	11	13	16	12	13	13	11	9	14	13	14	21	15	11	3	12	3
не произвела впечатления	11	12	11	11	12	9	14	8	11	11	11	13	11	9	11	10	11	13	10	12	12	9	8	10	16	6	8	17	10	10	15	20
не понравилась	2	3	0	2	2	0	3	1	2	3	1	2	3	1	1	1	2	4	2	1	3	4	3	1	1	2	3	2	1	0	4	2
затрудняюсь ответить	7	6	2	8	6	5	7	7	7	6	8	8	5	8	8	9	6	5	6	7	5	6	4	10	5	6	6	7	6	14	6	17

ВАМ ПРИХОДИЛОСЬ ИЛИ НЕ ПРИХОДИЛОСЬ УЧАСТВОВАТЬ В КАКИХ-ЛИБО ПРЕДВЫБОРНЫХ МЕРОПРИЯТИЯХ, ВСТРЕЧАХ, МИТИНГАХ, КОНЦЕРТАХ, ОРГАНИЗОВАННЫХ БЛОКОМ "РОДИНА"?

приходилось	0	0	0	1	0	0	0	0	0	0	0	0	0	0	0	0	0	0	1	0	0	0	0	0	0	0	0	0	1	0	0	0
не приходилось	98	99	100	97	99	100	99	97	98	99	97	99	98	97	98	97	99	98	97	99	99	99	98	97	98	99	100	98	97	98	96	99
затрудняюсь ответить	2	1	0	3	1	0	1	2	2	1	2	1	2	2	2	3	1	2	3	1	0	1	1	2	2	1	0	2	2	2	4	1

СКАЖИТЕ, ПОЖАЛУЙСТА, ПРЕДВЫБОРНАЯ КАМПАНИЯ БЛОКА "РОДИНА" ПОВЛИЯЛА ИЛИ НЕ ПОВЛИЯЛА НА ВАШЕ ОТНОШЕНИЕ К НЕМУ? И ЕСЛИ ПОВЛИЯЛА, ТО ВАШЕ ОТНОШЕНИЕ К БЛОКУ "РОДИНА" УЛУЧШИЛОСЬ ИЛИ УХУДШИЛОСЬ?

на мое отношение не повлияла	66	68	59	68	67	57	70	65	65	68	65	73	66	60	65	66	66	71	65	66	66	75	75	60	67	67	61	66	70	74	60	71
улучшилось	10	7	20	12	9	24	9	11	9	9	10	6	9	14	9	9	10	13	8	10	11	8	9	10	9	10	16	11	6	2	11	2
ухудшилось	2	1	2	4	2	4	2	1	3	2	1	1	3	1	1	2	2	2	3	2	2	3	0	1	4	2	1	4	0	1	3	0
затрудняюсь ответить	22	23	19	17	23	15	19	23	24	21	23	20	22	25	25	24	22	15	25	22	22	15	15	29	21	20	22	19	23	23	26	27

**Опрос по Москве,
1200 респондентов**

	Москва, все	Голосвали бы за партию...			Голосовал и бы за...		Адаптация			Пол		Возраст			Образование				Доход на чл. семьи		
		Единая Россия	КПРФ	другая партия	Путин	Зюганова	оптимисты	адаптированные пессимисты	неадаптированные пессимисты	мужчины	женщины	18 - 35 лет	36 - 54 лет	55 лет и старше	ниже среднего	среднее общее	среднее специальное	высшее	до 1000 руб.	1000 - 2000 руб.	более 2000 руб.
Доли групп (%)	100	26	7	32	47	6	34	31	31	45	55	32	38	30	9	26	27	39	4	16	59

ВЫ ВИДЕЛИ ИЛИ НЕ ВИДЕЛИ ПО ТЕЛЕВИДЕНИЮ ПРЕДВЫБОРНУЮ РЕКЛАМУ ПАРТИИ "ЕДИНАЯ РОССИЯ"? И ЕСЛИ ВИДЕЛИ, ТО ОНА ВАМ ПОНРАВИЛАСЬ, НЕ ПОНРАВИЛАСЬ ИЛИ НЕ ПРОИЗВЕЛА НА ВАС НИКАКОГО ВПЕЧАТЛЕНИЯ?

не видел(-а)	39	35	24	39	43	19	39	44	33	37	40	38	39	40	44	42	38	36	41	40	38
понравилась	15	31	11	10	20	6	15	15	16	13	16	17	13	15	17	18	17	11	26	18	14
не произвела впечатления	25	21	31	25	23	32	28	20	28	25	25	28	24	23	26	23	27	25	20	23	25
не понравилась	15	4	29	21	7	43	14	15	17	19	12	10	18	17	5	10	11	24	9	11	17
затрудняюсь ответить	6	9	4	4	7	0	5	8	6	5	7	7	6	5	8	6	8	5	4	8	5

ВАМ ПРИХОДИЛОСЬ ИЛИ НЕ ПРИХОДИЛОСЬ УЧАСТВОВАТЬ В КАКИХ-ЛИБО ПРЕДВЫБОРНЫХ МЕРОПРИЯТИЯХ, ВСТРЕЧАХ, МИТИНГАХ, КОНЦЕРТАХ, ОРГАНИЗОВАННЫХ ПАРТИЕЙ "ЕДИНАЯ РОССИЯ"?

приходилось	2	4	0	1	2	0	2	2	1	2	2	3	2	0	0	1	3	2	0	4	1
не приходилось	98	95	100	99	98	100	98	98	98	98	98	97	98	99	100	98	97	99	100	96	99
затрудняюсь ответить	0	0	0	0	0	0	0	0	0	0	0	0	0	0	0	0	0	0	0	0	0

СКАЖИТЕ, ПОЖАЛУЙСТА, ПРЕДВЫБОРНАЯ КАМПАНИЯ "ЕДИНОЙ РОССИИ" ПОВЛИЯЛА ИЛИ НЕ ПОВЛИЯЛА НА ВАШЕ ОТНОШЕНИЕ К ЭТОЙ ПАРТИИ? И ЕСЛИ ПОВЛИЯЛА, ТО ВАШЕ ОТНОШЕНИЕ К НЕЙ УЛУЧШИЛОСЬ ИЛИ УХУДШИЛОСЬ?

на мое отношение не повлияла	75	69	79	76	73	79	77	81	68	75	75	80	74	71	68	72	76	77	59	75	74
улучшилось	7	16	6	4	10	6	6	6	9	6	8	7	7	7	11	8	7	5	22	8	6
ухудшилось	7	2	12	12	4	12	6	4	9	8	5	2	8	10	0	4	7	10	5	2	8
затрудняюсь ответить	11	12	4	8	13	4	11	9	13	11	12	11	11	12	20	15	9	8	15	15	12

**Опрос по Москве,
1200 респондентов**

	Москва, все	Голосвали бы за партию...			Голосовал и бы за...		Адаптация			Пол		Возраст			Образование				Доход на чл. семьи		
		Единая Россия	КПРФ	другая партия	Путин	Зюганова	оптимисты	адаптированные пессимисты	неадаптированные пессимисты	мужчины	женщины	18 - 35 лет	36 - 54 лет	55 лет и старше	ниже среднего	среднее общее	среднее специальное	высшее	до 1000 руб.	1000 - 2000 руб.	более 2000 руб.
Доли групп (%)	100	26	7	32	47	6	34	31	31	45	55	32	38	30	9	26	27	39	4	16	59

ВЫ ВИДЕЛИ ИЛИ НЕ ВИДЕЛИ ПО ТЕЛЕВИДЕНИЮ ПРЕДВЫБОРНУЮ РЕКЛАМУ КПРФ? И ЕСЛИ ВИДЕЛИ, ТО ОНА ВАМ ПОНРАВИЛАСЬ, НЕ ПОНРАВИЛАСЬ ИЛИ НЕ ПРОИЗВЕЛА НА ВАС НИКАКОГО ВПЕЧАТЛЕНИЯ?

не видел(-а)	56	58	31	54	59	27	60	56	51	52	60	66	54	49	53	59	58	54	74	62	53
понравилась	7	4	51	5	4	61	5	5	11	8	6	4	6	12	12	9	5	7	1	9	8
не произвела впечатления	16	14	7	19	17	8	17	13	17	18	14	13	18	16	15	15	14	18	3	15	18
не понравилась	16	20	10	16	15	4	14	18	15	19	13	14	17	16	15	13	16	17	22	11	16
затрудняюсь ответить	5	4	1	5	5	0	3	7	5	3	6	3	5	6	6	4	7	4	0	3	6

ВАМ ПРИХОДИЛОСЬ ИЛИ НЕ ПРИХОДИЛОСЬ УЧАСТВОВАТЬ В КАКИХ-ЛИБО ПРЕДВЫБОРНЫХ МЕРОПРИЯТИЯХ, ВСТРЕЧАХ, МИТИНГАХ, КОНЦЕРТАХ, ОРГАНИЗОВАННЫХ КПРФ?

приходилось	2	0	7	2	0	12	1	1	2	2	1	1	1	2	0	1	2	2	0	0	2
не приходилось	98	99	93	98	99	88	98	99	98	98	99	98	99	98	100	99	98	98	100	100	97
затрудняюсь ответить	0	0	0	0	0	0	0	0	0	0	0	0	0	0	0	0	0	0	0	0	0

СКАЖИТЕ, ПОЖАЛУЙСТА, ПРЕДВЫБОРНАЯ КАМПАНИЯ КПРФ ПОВЛИЯЛА ИЛИ НЕ ПОВЛИЯЛА НА ВАШЕ ОТНОШЕНИЕ К ЭТОЙ ПАРТИИ? И ЕСЛИ ПОВЛИЯЛА, ТО ВАШЕ ОТНОШЕНИЕ К НЕЙ УЛУЧШИЛОСЬ ИЛИ УХУДШИЛОСЬ?

на мое отношение не повлияла	80	82	66	80	79	70	82	83	75	80	80	84	79	76	74	79	77	84	72	78	80
улучшилось	3	0	21	2	2	23	2	1	5	3	2	1	2	5	1	3	2	2	1	1	3
ухудшилось	8	7	9	9	8	4	7	7	8	9	7	6	8	9	9	4	12	7	16	7	7
затрудняюсь ответить	10	10	4	9	12	4	9	9	10	8	11	9	12	9	16	13	8	7	11	13	10

**Опрос по Москве,
1200 респондентов**

	Москва, все	Голосвали бы за партию...			Голосовал и бы за...		Адаптация			Пол		Возраст			Образование				Доход на чл. семьи		
		Единая Россия	КПРФ	другая партия	Путин	Зюганова	оптимисты	адаптированные пессимисты	неадаптированные пессимисты	мужчины	женщины	18 - 35 лет	36 - 54 лет	55 лет и старше	ниже среднего	среднее общее	среднее специальное	высшее	до 1000 руб.	1000 - 2000 руб.	более 2000 руб.
Доли групп (%)	100	26	7	32	47	6	34	31	31	45	55	32	38	30	9	26	27	39	4	16	59

ВЫ ВИДЕЛИ ИЛИ НЕ ВИДЕЛИ ПО ТЕЛЕВИДЕНИЮ ПРЕДВЫБОРНУЮ РЕКЛАМУ ЛДПР? И ЕСЛИ ВИДЕЛИ, ТО ОНА ВАМ ПОНРАВИЛАСЬ, НЕ ПОНРАВИЛАСЬ ИЛИ НЕ ПРОИЗВЕЛА НА ВАС НИКАКОГО ВПЕЧАТЛЕНИЯ?

не видел(-а)	50	50	43	45	50	39	54	50	46	45	54	56	51	42	45	50	50	51	46	54	48
понравилась	13	13	10	20	12	9	14	11	16	16	11	14	13	13	13	14	17	10	23	10	14
не произвела впечатления	14	19	16	10	16	15	15	15	13	15	14	14	15	14	15	15	15	13	7	13	14
не понравилась	19	13	29	22	17	36	14	20	21	20	17	12	18	25	21	16	15	22	21	16	20
затрудняюсь ответить	4	6	2	3	5	0	3	4	4	4	4	3	4	5	6	4	2	4	3	7	3

ВАМ ПРИХОДИЛОСЬ ИЛИ НЕ ПРИХОДИЛОСЬ УЧАСТВОВАТЬ В КАКИХ-ЛИБО ПРЕДВЫБОРНЫХ МЕРОПРИЯТИЯХ, ВСТРЕЧАХ, МИТИНГАХ, КОНЦЕРТАХ, ОРГАНИЗОВАННЫХ ЛДПР?

приходилось	1	2	0	1	1	0	3	1	0	2	1	2	1	0	0	2	2	0	0	2	1
не приходилось	98	96	100	99	98	100	97	99	98	97	99	97	99	99	98	98	98	99	100	96	99
затрудняюсь ответить	0	1	0	0	0	0	0	0	1	1	0	1	0	0	1	0	0	1	0	2	0

СКАЖИТЕ, ПОЖАЛУЙСТА, ПРЕДВЫБОРНАЯ КАМПАНИЯ ЛДПР ПОВЛИЯЛА ИЛИ НЕ ПОВЛИЯЛА НА ВАШЕ ОТНОШЕНИЕ К ЭТОЙ ПАРТИИ? И ЕСЛИ ПОВЛИЯЛА, ТО ВАШЕ ОТНОШЕНИЕ К НЕЙ УЛУЧШИЛОСЬ ИЛИ УХУДШИЛОСЬ?

на мое отношение не повлияла	76	78	62	71	75	55	79	78	72	78	74	81	76	71	69	73	78	78	65	74	76
улучшилось	6	4	11	10	4	12	6	5	8	6	6	6	6	5	2	8	7	5	16	3	6
ухудшилось	9	6	19	13	10	25	7	10	9	9	9	5	9	14	12	7	7	11	7	10	10
затрудняюсь ответить	9	10	8	6	11	8	8	8	10	7	10	8	9	10	17	12	7	6	12	13	9

**Опрос по Москве,
1200 респондентов**

	Москва, все	Голосвали бы за партию...			Голосовал и бы за...		Адаптация			Пол		Возраст			Образование				Доход на чл. семьи		
		Единая Россия	КПРФ	другая партия	Путин	Зюганова	оптимисты	адаптированные пессимисты	неадаптированные пессимисты	мужчины	женщины	18 - 35 лет	36 - 54 лет	55 лет и старше	ниже среднего	среднее общее	среднее специальное	высшее	до 1000 руб.	1000 - 2000 руб.	более 2000 руб.
Доли групп (%)	100	26	7	32	47	6	34	31	31	45	55	32	38	30	9	26	27	39	4	16	59

ВЫ ВИДЕЛИ ИЛИ НЕ ВИДЕЛИ ПО ТЕЛЕВИДЕНИЮ ПРЕДВЫБОРНУЮ РЕКЛАМУ СПС? И ЕСЛИ ВИДЕЛИ, ТО ОНА ВАМ ПОНРАВИЛАСЬ, НЕ ПОНРАВИЛАСЬ ИЛИ НЕ ПРОИЗВЕЛА НА ВАС НИКАКОГО ВПЕЧАТЛЕНИЯ?

не видел(-а)	55	59	55	45	58	50	54	55	53	51	57	56	54	54	65	63	57	45	67	60	52
понравилась	10	9	0	17	10	0	12	12	6	9	11	13	8	9	10	7	10	12	9	5	11
не произвела впечатления	15	15	4	15	15	8	18	14	12	16	14	16	17	10	8	13	14	18	10	13	15
не понравилась	16	13	36	19	13	40	11	14	24	20	13	11	16	22	10	13	16	20	14	16	17
затрудняюсь ответить	4	4	5	4	4	2	4	4	4	4	4	4	5	4	7	3	2	6	0	5	5

ВАМ ПРИХОДИЛОСЬ ИЛИ НЕ ПРИХОДИЛОСЬ УЧАСТВОВАТЬ В КАКИХ-ЛИБО ПРЕДВЫБОРНЫХ МЕРОПРИЯТИЯХ, ВСТРЕЧАХ, МИТИНГАХ, КОНЦЕРТАХ, ОРГАНИЗОВАННЫХ СПС?

приходилось	1	0	0	1	0	0	1	0	1	1	0	1	0	0	0	0	1	1	0	0	1
не приходилось	99	99	100	99	99	100	98	100	99	99	99	98	100	99	98	99	99	99	100	100	99
затрудняюсь ответить	0	0	0	0	0	0	0	0	0	0	0	0	0	0	1	0	0	0	0	0	0

СКАЖИТЕ, ПОЖАЛУЙСТА, ПРЕДВЫБОРНАЯ КАМПАНИЯ СПС ПОВЛИЯЛА ИЛИ НЕ ПОВЛИЯЛА НА ВАШЕ ОТНОШЕНИЕ К ЭТОЙ ПАРТИИ? И ЕСЛИ ПОВЛИЯЛА, ТО ВАШЕ ОТНОШЕНИЕ К НЕЙ УЛУЧШИЛОСЬ ИЛИ УХУДШИЛОСЬ?

на мое отношение не повлияла	78	81	77	75	76	80	76	83	77	82	75	81	76	76	74	76	81	78	64	79	79
улучшилось	4	4	0	7	6	0	7	3	2	4	4	7	3	3	4	4	4	5	3	4	5
ухудшилось	7	4	15	8	6	16	6	6	11	7	8	3	9	11	4	5	7	10	14	3	8
затрудняюсь ответить	10	10	8	10	12	5	11	8	10	7	12	8	12	10	18	14	9	6	20	14	9

**Опрос по Москве,
1200 респондентов**

	Москва, все	Голосвали бы за партию...			Голосовал и бы за...		Адаптация			Пол		Возраст			Образование				Доход на чл. семьи		
		Единая Россия	КПРФ	другая партия	Путин	Зюганова	оптимисты	адаптированные пессимисты	неадаптированные пессимисты	мужчины	женщины	18 - 35 лет	36 - 54 лет	55 лет и старше	ниже среднего	среднее общее	среднее специальное	высшее	до 1000 руб.	1000 - 2000 руб.	более 2000 руб.
Доли групп (%)	100	26	7	32	47	6	34	31	31	45	55	32	38	30	9	26	27	39	4	16	59

ВЫ ВИДЕЛИ ИЛИ НЕ ВИДЕЛИ ПО ТЕЛЕВИДЕНИЮ ПРЕДВЫБОРНУЮ РЕКЛАМУ ПАРТИИ "ЯБЛОКО"? И ЕСЛИ ВИДЕЛИ, ТО ОНА ВАМ ПОНРАВИЛАСЬ, НЕ ПОНРАВИЛАСЬ ИЛИ НЕ ПРОИЗВЕЛА НА ВАС НИКАКОГО ВПЕЧАТЛЕНИЯ?

не видел(-а)	49	50	30	44	53	37	52	50	44	45	52	56	49	41	49	55	51	43	46	51	47
понравилась	12	11	2	17	11	5	12	12	11	14	10	10	11	14	15	11	9	14	13	9	13
не произвела впечатления	21	21	45	20	20	38	21	20	21	23	19	19	21	22	19	20	18	24	25	20	22
не понравилась	13	12	15	14	12	20	9	13	18	12	13	10	12	16	11	10	16	13	15	14	12
затрудняюсь ответить	6	4	9	6	4	1	6	5	6	5	6	5	6	6	6	3	6	7	1	6	6

ВАМ ПРИХОДИЛОСЬ ИЛИ НЕ ПРИХОДИЛОСЬ УЧАСТВОВАТЬ В КАКИХ-ЛИБО ПРЕДВЫБОРНЫХ МЕРОПРИЯТИЯХ, ВСТРЕЧАХ, МИТИНГАХ, КОНЦЕРТАХ, ОРГАНИЗОВАННЫХ ПАРТИЕЙ "ЯБЛОКО"?

приходилось	1	1	1	1	1	0	1	1	0	1	0	0	2	0	0	0	1	1	0	1	0
не приходилось	99	98	99	99	99	100	99	99	99	98	99	99	98	99	99	100	98	99	100	98	99
затрудняюсь ответить	0	0	0	0	0	0	0	0	0	0	0	0	0	0	1	0	0	0	0	1	0

СКАЖИТЕ, ПОЖАЛУЙСТА, ПРЕДВЫБОРНАЯ КАМПАНИЯ ПАРТИИ "ЯБЛОКО" ПОВЛИЯЛА ИЛИ НЕ ПОВЛИЯЛА НА ВАШЕ ОТНОШЕНИЕ К ЭТОЙ ПАРТИИ? И ЕСЛИ ПОВЛИЯЛА, ТО ВАШЕ ОТНОШЕНИЕ К НЕЙ УЛУЧШИЛОСЬ ИЛИ УХУДШИЛОСЬ?

на мое отношение не повлияла	79	82	85	75	79	89	78	81	77	81	77	82	77	78	79	78	79	78	77	76	79
улучшилось	5	4	3	8	4	4	5	5	5	5	6	4	6	5	5	2	4	8	4	4	6
ухудшилось	6	5	4	8	5	8	5	6	8	4	8	3	7	8	3	5	7	7	4	9	5
затрудняюсь ответить	10	8	8	9	12	0	11	9	10	10	10	11	10	9	13	14	9	7	16	11	10

**Опрос по Москве,
1200 респондентов**

	Москва, все	Голосвали бы за партию...			Голосовал и бы за...		Адаптация			Пол		Возраст			Образование				Доход на чл. семьи		
		Единая Россия	КПРФ	другая партия	Путин	Зюганова	оптимисты	адаптированные пессимисты	неадаптированные пессимисты	мужчины	женщины	18 - 35 лет	36 - 54 лет	55 лет и старше	ниже среднего	среднее общее	среднее специальное	высшее	до 1000 руб.	1000 - 2000 руб.	более 2000 руб.
Доли групп (%)	100	26	7	32	47	6	34	31	31	45	55	32	38	30	9	26	27	39	4	16	59

ВЫ ВИДЕЛИ ИЛИ НЕ ВИДЕЛИ ПО ТЕЛЕВИДЕНИЮ ПРЕДВЫБОРНУЮ РЕКЛАМУ БЛОКА "РОДИНА"? И ЕСЛИ ВИДЕЛИ, ТО ОНА ВАМ ПОНРАВИЛАСЬ, НЕ ПОНРАВИЛАСЬ ИЛИ НЕ ПРОИЗВЕЛА НА ВАС НИКАКОГО ВПЕЧАТЛЕНИЯ?

не видел(-а)	66	74	51	55	70	42	69	65	65	65	67	73	65	60	67	73	64	63	72	69	64
понравилась	16	8	27	25	14	43	12	17	19	14	17	8	16	23	17	13	18	15	19	16	18
не произвела впечатления	8	8	9	6	8	4	10	9	6	8	8	9	8	6	5	7	7	10	0	10	8
не понравилась	5	2	6	10	3	8	5	4	4	7	3	3	7	5	2	2	4	8	4	1	5
затрудняюсь ответить	5	7	6	4	5	4	4	6	5	6	5	6	4	5	10	4	6	4	5	3	5

ВАМ ПРИХОДИЛОСЬ ИЛИ НЕ ПРИХОДИЛОСЬ УЧАСТВОВАТЬ В КАКИХ-ЛИБО ПРЕДВЫБОРНЫХ МЕРОПРИЯТИЯХ, ВСТРЕЧАХ, МИТИНГАХ, КОНЦЕРТАХ, ОРГАНИЗОВАННЫХ БЛОКОМ "РОДИНА"?

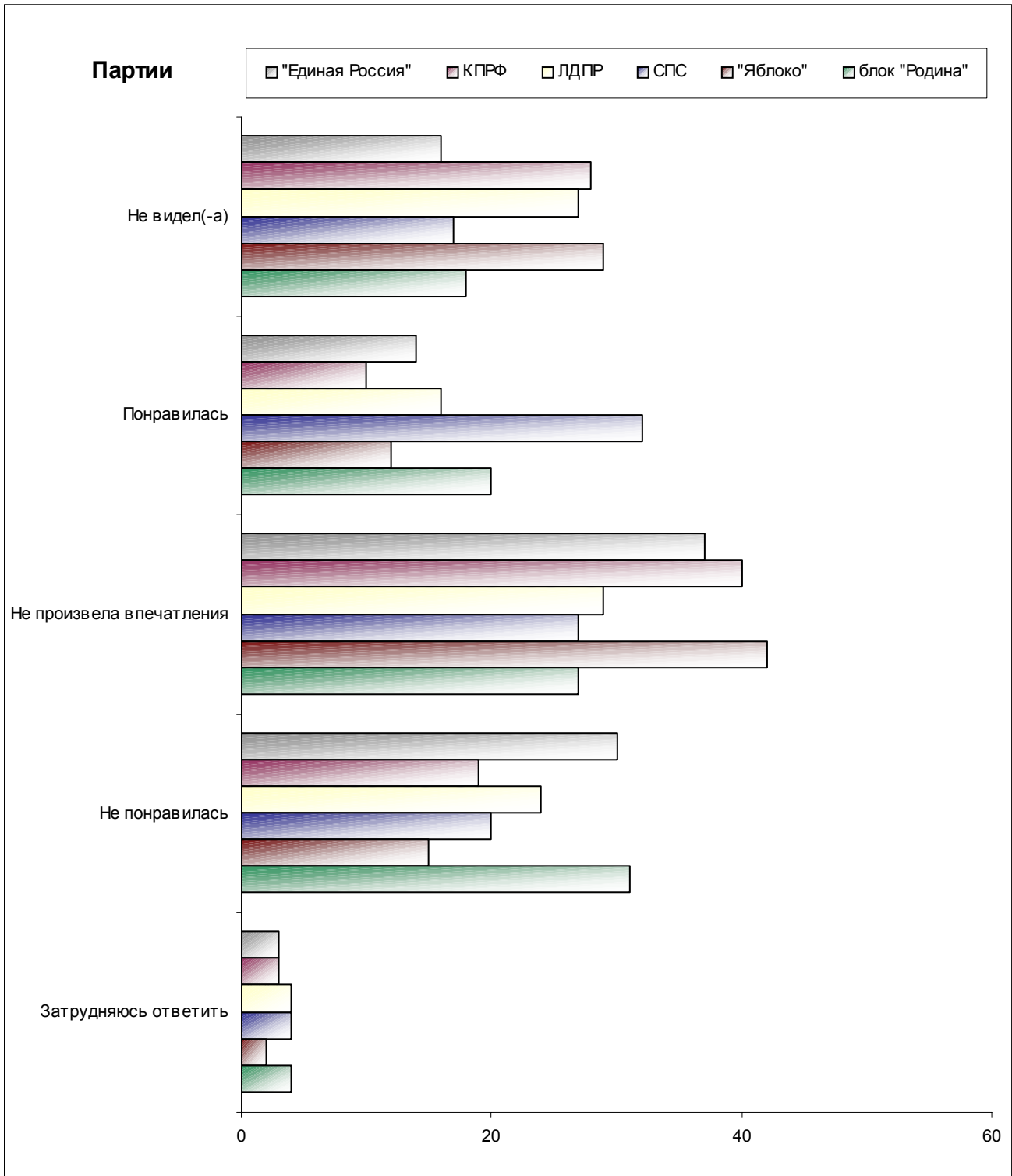
приходилось	0	0	1	0	0	2	0	0	1	0	0	0	1	0	0	0	1	1	0	0	0
не приходилось	99	99	95	100	100	95	99	100	98	99	99	99	99	99	98	99	99	99	100	100	99
затрудняюсь ответить	0	0	3	0	0	4	0	0	1	1	0	0	0	1	2	0	0	0	0	0	0

СКАЖИТЕ, ПОЖАЛУЙСТА, ПРЕДВЫБОРНАЯ КАМПАНИЯ БЛОКА "РОДИНА" ПОВЛИЯЛА ИЛИ НЕ ПОВЛИЯЛА НА ВАШЕ ОТНОШЕНИЕ К НЕМУ? И ЕСЛИ ПОВЛИЯЛА, ТО ВАШЕ ОТНОШЕНИЕ К БЛОКУ "РОДИНА" УЛУЧШИЛОСЬ ИЛИ УХУДШИЛОСЬ?

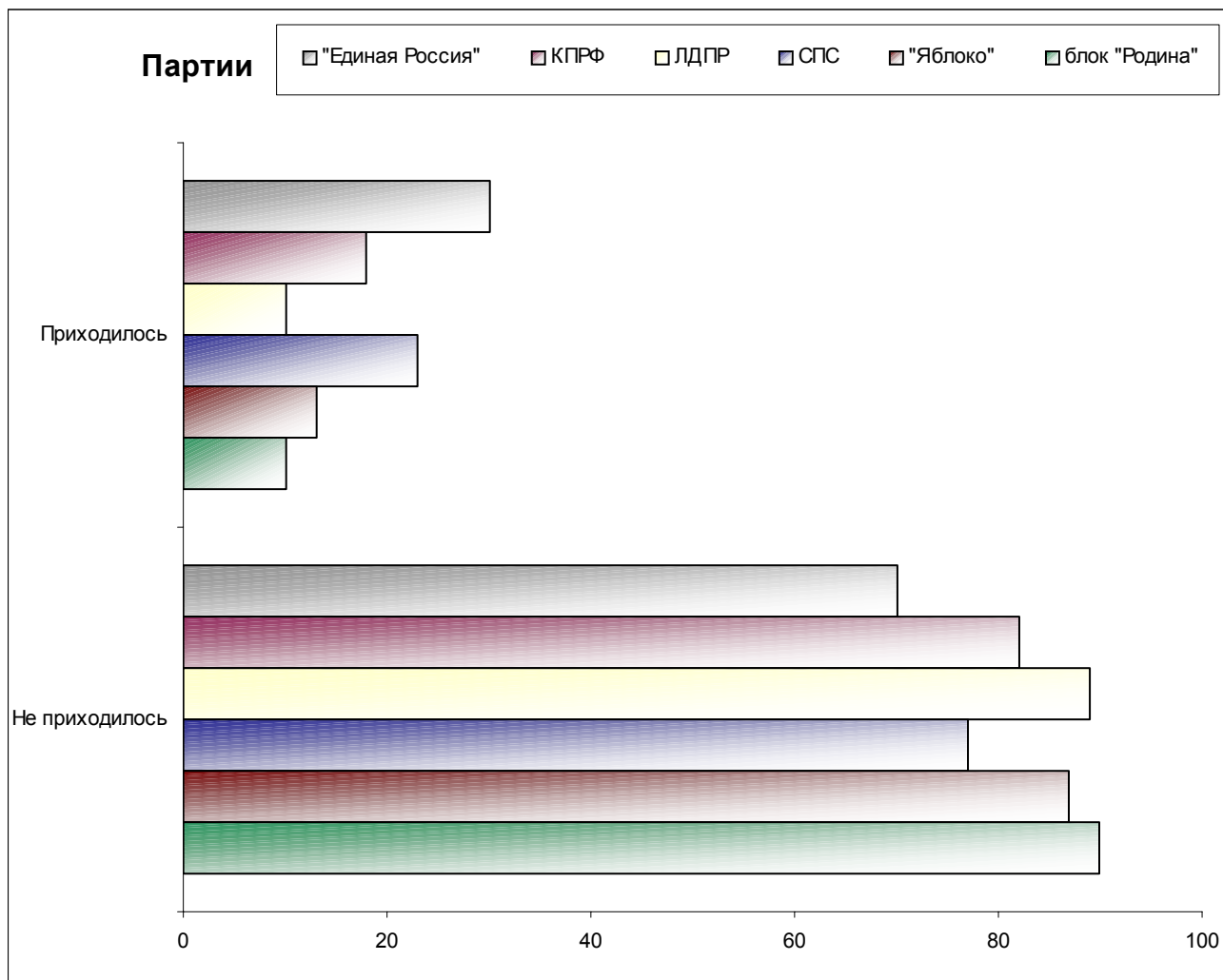
на мое отношение не повлияла	68	72	70	61	67	56	71	70	65	70	67	78	64	63	60	69	67	71	65	64	68
улучшилось	12	6	11	22	11	32	7	14	15	12	13	4	15	17	15	8	13	14	9	15	14
ухудшилось	1	1	0	2	2	0	1	1	1	1	2	1	2	0	0	2	2	1	3	1	1
затрудняюсь ответить	18	21	19	14	20	12	20	14	19	17	18	16	19	19	24	21	18	14	21	20	17

Опросы экспертов

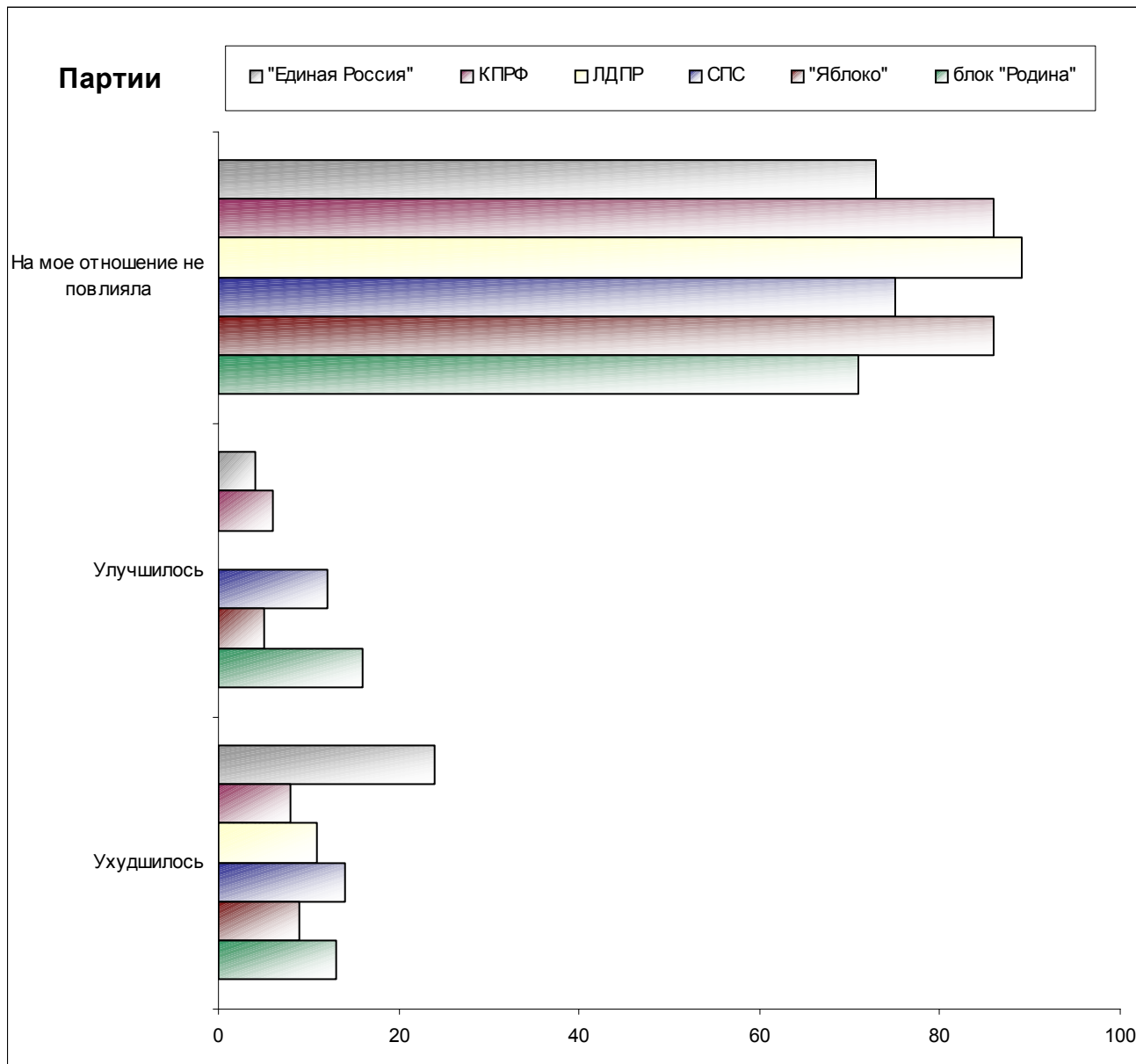
Вопрос: Вы видели или не видели по телевидению предвыборную рекламу следующих партий? И если видели, то она Вам понравилась, не понравилась или не произвела на Вас никакого впечатления?



Вопрос: Вам приходилось или не приходилось участвовать в каких-либо предвыборных мероприятиях, встречах, митингах, концертах, организованных следующими партиями?



Вопрос: Скажите, пожалуйста, предвыборная кампания следующих партий повлияла или не повлияла на Ваше отношение к этим партиям? И если повлияла, то Ваше отношение к партии улучшилось или ухудшилось?



Комментарий

С. Климова

Политические партии: кто лучше смотрится в эфире?

Через две недели после официального старта избирательной кампании мы попросили участников опроса оценить агитационные материалы и предвыборные мероприятия шести ведущих партий: "Единой России", КПРФ, ЛДПР, СПС, "Яблока" и блока "Родина".

Известно, что наиболее заметным и действенным способом агитации является информационное присутствие партии на телевидении. Поэтому первым делом мы поинтересовались мнением респондентов о телевизионной рекламе партий. Отметим, что, отвечая на вопросы о телерекламе, многие из опрошенных, скорее всего, имели в виду не только собственно рекламу, но и информационные сообщения, теледебаты, выступления лидеров в разных передачах.

Сравнительный анализ показывает, что самой заметной оказалась реклама "Единой России": ее видели большинство телезрителей, не видели – чуть больше трети опрошенных, в то время как рекламу ЛДПР, например, не видели по телевизору больше половины респондентов, а рекламу других партий (КПРФ, СПС, "Яблоко", "Родина") – более 60%.

Вопрос: "Вы видели или не видели по телевидению предвыборную рекламу партии <...>? И если видели, то она Вам понравилась, не понравилась или не произвела на Вас никакого впечатления?"

	"Единая Россия"	КПРФ	ЛДПР	СПС	"Яблоко"	"Родина"
Не видел(-а)	36	61	52	61	63	67
Понравилась	27	10	14	9	8	13
Не произвела впечатления	21	15	15	15	16	11
Не понравилась	8	10	13	9	8	2
Затрудняюсь ответить	9	5	6	5	5	7

Реклама "Единой России" не только охватила большую, по сравнению с другими партиями, аудиторию, но и чаще всего получала **одобрительные** оценки. Сказали, что реклама "единороссов" им понравилась, более четверти опрошенных, в то время как о рекламе ЛДПР и "Родины" хорошо отозвались менее одной шестой части респондентов, а реклама трех других партий – КПРФ, СПС и "Яблока" – удостоилась похвал лишь примерно одной десятой доли россиян.

Между теми, кому понравилась телереклама той или иной партии, обнаружались значимые различия по некоторым социально-демографическим характеристикам.

Реклама "единороссов" чаще нравится сторонникам В. Путина (37%), респондентам с самыми низкими доходами (до 1000 руб. на члена семьи в месяц – 33%), жителям села (34%). Телерекламу этой партии чаще хвалят жители Сибирского и Южного федеральных округов (по 33%); сравнительно редко – жители Уральского округа (19%), хотя здесь существенно больше, чем в среднем по стране, тех, кто ее видел.

Интересно сравнить социально-демографические характеристики двух групп респондентов: позитивно воспринявших телерекламу КПРФ и блока "Родина". В чем-то они схожи: в обеих группах преобладают сторонники КПРФ и Г. Зюганова, люди старшего возраста. Есть и некоторые различия: рекламу КРПФ чаще хвалят жители сел и Южного федерального округа, а оценки рекламы "Родины" не обнаружили значимых отличий от средних показателей по типам населенных пунктов, но региональные отличия есть: сравнительно больше ценителей телерекламы этой партии обнаружилось в Северо-Западном федеральном округе.

Положительно отзывавшиеся о рекламе ЛДПР не имеют особых отличий – если не считать того, что их больше в Южном (24%) и Дальневосточном (23%) федеральных округах.

Реклама СПС чаще нравится тем, кто живет в больших городах (14%), а реклама "Яблока" – людям с высшим образованием (14%).

Не одобрили рекламу "Единой России", КПРФ, ЛДПР, "Яблока" и СПС около одной десятой части опрошенных россиян. Гораздо меньше негативных оценок – у рекламы блока "Родина" (2%).

Те, кто намерен голосовать против всех, решил не голосовать либо еще не определился в выборе "своей" партии, чаще других или игнорируют телевизионную рекламу всех перечисленных партий, или говорят (тоже о рекламе всех партий), что она не произвела на них никакого впечатления.

Мы решили выяснить, как соотносятся оценки телевизионной рекламы партий с собственными политическими пристрастиями респондентов. Поскольку на долю сторонников трех из шести партий приходится малое число опрошенных, и достоверных данных получить нельзя, рассмотрим, как оценивают рекламу "своей" партии и партий-соперников сторонники "Единой России", КПРФ, ЛДПР.

Реклама "Единой России", естественно, произвела большее впечатление на тех, кто решил голосовать за эту партию, – половине из них она понравилась. Приверженцы КПРФ чаще других отмечают, что реклама "единороссов" не производит впечатления (30%) либо отзываются о ней негативно (13%). Мнения приверженцев ЛДПР по этому поводу не отличаются от средних показателей.

Реклама КПРФ, конечно, чаще нравится приверженцам этой партии (44%), тогда как особенно часто она не нравится сторонникам ЛДПР (16%). Электорат "Единой России" не выразил ни особой симпатии, ни особой антипатии к рекламе КПРФ.

Такие оценки взаимны: реклама ЛДПР чаще, чем в среднем, нравится сторонникам этой партии (60%), а реже – приверженцам КПРФ (8%).

Телереклама СПС чаще всего не нравится сторонникам компартии (18%). Остальные не проявили симпатий или антипатий, заметно отличающихся от средних показателей.

Оценки телерекламы "Яблока" сторонниками КПРФ, ЛДПР и "Единой России" не отличаются от средних по стране.

Любопытным кажется тот факт, что телереклама "Родины" чаще, чем в среднем, нравится приверженцам КПРФ (22% – против 13% по выборке в целом), – это может косвенно свидетельствовать о том, что часть избирателей КПРФ переориентируется на блок "Родина".

Таким образом, и по широте охвата аудитории, и по положительному эмоциональному воздействию на зрителей лидирует телереклама "Единой России": она в два и более раза чаще, чем рекламы других партий, нравится зрителям, а доля негативных оценок здесь находится на среднем уровне. Хорошие позиции по этому направлению предвыборной деятельности – у блока "Родина". Здесь доля положительных оценок – примерно на среднем уровне, но зато существенно меньше, чем у телерекламы других партий. Телевизионная реклама ЛДПР выглядит наиболее слабой: доля тех, кому она понравилась, примерно на среднем уровне, но зато выше средней доля тех, кому она не понравилась. Да и видели ее меньше респондентов, чем рекламу других партий.

Телереклама ни одной из партий не смогла привлечь внимание тех, кто намерен голосовать против всех, кто собирается проигнорировать выборы и не определился, за кого будет голосовать.

Приверженцы разных партий в основном заявляют о симпатии к телерекламе "своей" партии. Исключение составляют сторонники КПРФ, часть из которых проявила повышенный интерес к рекламе блока "Родина".

О степени включенности избирателей в предвыборную кампанию можно судить по их личному участию в массовых предвыборных акциях партии. Оказалось, что мало кто принимает личное участие во встречах с кандидатами, митингах, других массовых мероприятиях. Только по 2% опрошенных сказали, что они были участниками или зрителями подобных мероприятий, организованных "Единой Россией" и КПРФ. Посещали массовые акции ЛДПР и "Яблока" по 1% респондентов, а участников таких акций, организованных СПС и "Родины", среди наших респондентов не оказалось.

Вопрос: "Вам приходилось или не приходилось участвовать в каких-либо предвыборных мероприятиях, встречах, митингах, концертах, организованных партией <...>?"

	"Единая Россия"	КПРФ	ЛДПР	СПС	"Яблоко"	"Родина"
Приходилось	2	2	1	0	1	0
Не приходилось	97	97	98	98	98	98
Затрудняюсь ответить	1	1	1	1	1	2

Наиболее мобилизованными оказались сторонники КПРФ: среди них 8% участвовали в мероприятиях своей партии.

Большинство респондентов утверждают, что предвыборная кампания всех перечисленных партий не повлияла на их отношение к этим партиям. Однако стоит отметить, что реже всего участники опроса говорили о своей невосприимчивости к агитационным материалам "Единой России" и "Родины".

Вопрос: "Скажите, пожалуйста, предвыборная кампания партии <...> повлияла или не повлияла на Ваше отношение к этой партии? И если повлияла, то Ваше отношение к ней улучшилось или ухудшилось?"

	"Единая Россия"	КПРФ	ЛДПР	СПС	"Яблоко"	"Родина"
Не повлияла	67	74	71	76	75	66
Улучшилось	16	5	8	4	4	10
Ухудшилось	3	6	7	5	5	2
Затрудняюсь ответить	14	15	14	16	16	22

Об улучшении отношения к "Единой России" в результате ее избирательной кампании респонденты говорят чаще, чем о позитивном изменении отношения к другим партиям (16%). На втором месте по воздействию – реклама блока "Родина": заявили, что отношение к нему в результате предвыборной кампании улучшилось, 10% респондентов. На третьем месте – ЛДПР (8%). Позитивный эффект предвыборных кампаний трех других партий отметили от 4 до 5% опрошенных.

Негативный эффект предвыборной кампании перечисленных партий отмечают тоже немногие. Чаще всего респонденты говорят об ухудшении своего отношения к ЛДПР в результате ее предвыборной кампании (7%). Отношение к КПРФ ухудшилось у 6% респондентов. Предвыборные кампании СПС и "Яблока" вызвали перемены к худшему в отношении к ним у 5% избирателей. Агитация "Единой России" ухудшила отношение к этой партии лишь 3% опрошенных; меньше всего "потерь" – у блока "Родина" (2%).

Рассмотрим, как оценивают влияние предвыборных кампаний "своей" партии и партий-соперников сторонники "Единой России", КПРФ и ЛДПР.

Как правило, респонденты, намеренные голосовать за ту или иную партию, чаще, чем опрошенные в целом, говорят, что их отношение к "своей" партии в результате ее предвыборной кампании улучшилось. С отношением к партиям-соперникам – картина несколько иная. Так, предвыборные кампании "**Единой России**" и **КПРФ** ни положительно, ни отрицательно не повлияли на намерения приверженцев партий-соперников, а также на намерения тех, кто еще не определился с выбором, не намерен участвовать в выборах или решил проголосовать против всех.

Предвыборная кампания **ЛДПР** чаще, чем в среднем по стране, производит негативное впечатление на коммунистический электорат: 13% приверженцев **КПРФ** сказали, что их отношение к **ЛДПР** ухудшилось (в среднем – 7%). По остальным группам значимых отклонений нет.

Предвыборные кампании **СПС** и "**Яблока**" не повлияли на отношение к ним ни электоратов других партий, ни тех, кто еще не сделал свой выбор.

Блок "**Родина**" своей предвыборной кампанией привлек симпатии коммунистического электората: 20% тех, кто намерен голосовать за **КПРФ**, сказали, что их отношение к этому избирательному объединению улучшилось (в среднем – 10%).

* * *

Опрос показал, что избиратели в основном следят за предвыборной кампанией по телевизору. Лишь очень немногие лично участвуют в митингах, встречах с кандидатами, других мероприятиях такого рода. Наиболее активны в этом отношении приверженцы **КПРФ**.

Как правило, избиратели одобряют предвыборную кампанию "своей" партии. Исключение составляют сторонники **КПРФ**, которые чаще одобряют избирательную кампанию блока "**Родина**".

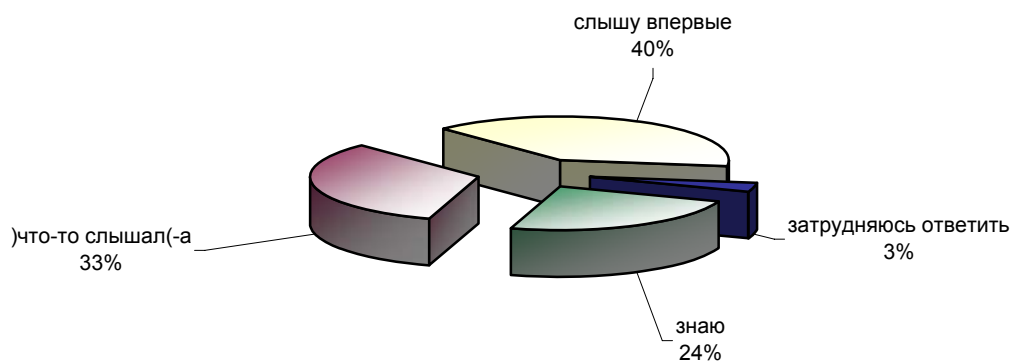
Похоже, что предвыборная кампания слабо воздействует на тех, кто намерен проголосовать против всех, не участвовать в голосовании либо еще не определился с выбором. В этих трех группах не замечено явного одобрения избирательной кампании ни одной из шести партий.

КПРФ и олигархи

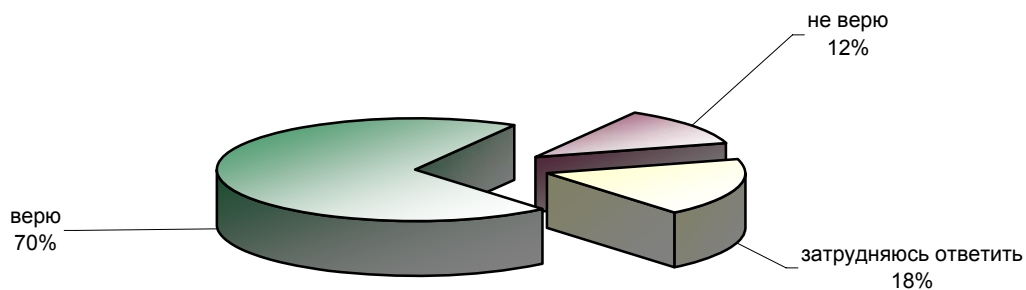


Опрос населения

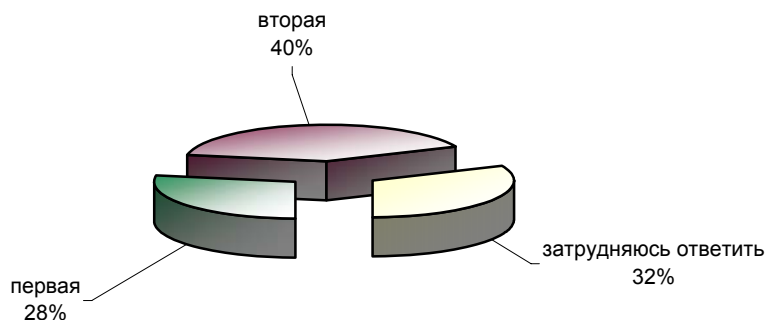
ВЫ ЗНАЕТЕ, ЧТО-ТО СЛЫШАЛИ ИЛИ СЛЫШИТЕ СЕЙЧАС ВПЕРВЫЕ О ТОМ, ЧТО В ИЗБИРАТЕЛЬНОМ СПИСКЕ КПРФ ЕСТЬ НЕСКОЛЬКО ОЧЕНЬ СОСТОЯТЕЛЬНЫХ ЛЮДЕЙ, МИЛЛИОНЕРОВ?



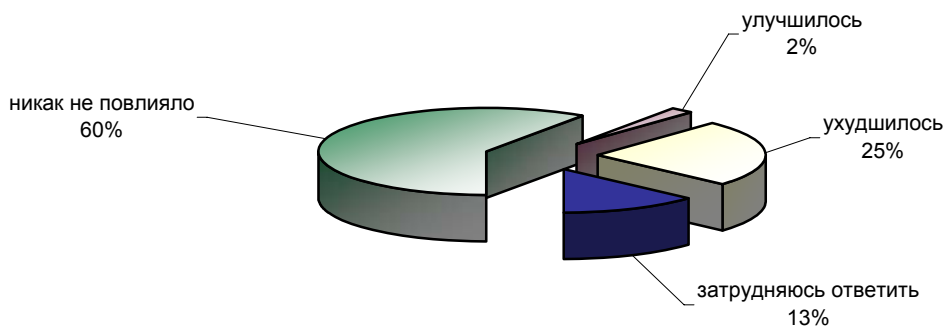
ВЫ ВЕРИТЕ ИЛИ НЕ ВЕРИТЕ ИНФОРМАЦИИ, ЧТО В ИЗБИРАТЕЛЬНОМ СПИСКЕ КПРФ ЕСТЬ НЕСКОЛЬКО ОЧЕНЬ СОСТОЯТЕЛЬНЫХ ЛЮДЕЙ, МИЛЛИОНЕРОВ?



ОДНИ СЧИТАЮТ, ЧТО ПРИСУТСТВИЕ В СПИСКЕ КПРФ ОЧЕНЬ СОСТОЯТЕЛЬНЫХ ЛЮДЕЙ, МИЛЛИОНЕРОВ НЕ ПРОТИВОРЕЧИТ ПРОГРАММЕ, ИДЕОЛОГИИ ЭТОЙ ПАРТИИ. ДРУГИЕ СЧИТАЮТ, ЧТО ЭТО ПРОТИВОРЕЧИТ ПРОГРАММЕ, ИДЕОЛОГИИ ПАРТИИ. КАКАЯ ТОЧКА ЗРЕНИЯ ВАМ БЛИЖЕ - ПЕРВАЯ ИЛИ ВТОРАЯ?



ИНФОРМАЦИЯ О ТОМ, ЧТО В ИЗБИРАТЕЛЬНОМ СПИСКЕ КПРФ ЕСТЬ ОЧЕНЬ СОСТОЯТЕЛЬНЫЕ ЛЮДИ, МИЛЛИОНЕРЫ, ПОВЛИЯЛА ИЛИ НЕ ПОВЛИЯЛА НА ВАШЕ ОТНОШЕНИЕ К ЭТОЙ ПАРТИИ? И ЕСЛИ ПОВЛИЯЛА, ТО ВАШЕ ОТНОШЕНИЕ К КПРФ УЛУЧШИЛОСЬ ИЛИ УХУДШИЛОСЬ?



Опрос по России, 3000 респондентов	Все опрошенные	Голосовали бы за партию...			Голосовали бы за...		Адаптация			Пол		Возраст			Образование				Доход на чл. семьи			Тип населенного пункта				Федеральные округа						
		Единая Россия	КПРФ	Другая партия	Путин	Зюганов	оптимисты адаптированные	пессимисты неадаптированные	пессимисты	мужчины	женщины	18 - 35 лет	36 - 54 лет	55 лет и старше	ниже среднего	среднее общее	среднее специальное	высшее	до 1000 руб.	1000 - 2000 руб.	более 2000 руб.	мегаполисы	бол. города	мал. города	села	Центральный	Северо-Западный	Южный	Приволжский	Уральский	Сибирский	Дальневосточный
Доли групп (%)	100	25	14	22	51	11	29	31	36	47	53	34	36	30	19	33	35	12	23	40	24	11	17	41	25	27	11	13	24	5	16	5

ВЫ ЗНАЕТЕ, ЧТО-ТО СЛЫШАЛИ ИЛИ СЛЫШИТЕ СЕЙЧАС ВПЕРВЫЕ О ТОМ, ЧТО В ИЗБИРАТЕЛЬНОМ СПИСКЕ КПРФ ЕСТЬ НЕСКОЛЬКО ОЧЕНЬ СОСТОЯТЕЛЬНЫХ ЛЮДЕЙ, МИЛЛИОНЕРОВ?

знаю	24	24	28	31	24	33	26	25	23	27	22	19	29	25	15	23	26	37	22	23	32	37	12	24	24	32	24	24	22	15	23	7
что-то слышал(-а)	33	33	36	31	35	30	33	33	34	35	32	31	35	33	32	33	34	33	33	34	36	28	35	37	28	31	36	42	35	33	26	25
слышу впервые	39	40	36	34	38	37	38	40	39	34	44	46	33	40	49	40	37	28	41	40	31	33	52	35	44	34	38	29	42	48	43	62
затрудняюсь ответить	3	3	0	3	3	0	3	3	3	4	3	4	3	2	4	4	3	2	4	3	2	2	2	4	5	2	2	5	1	4	8	6

ВЫ ВЕРИТЕ ИЛИ НЕ ВЕРИТЕ ИНФОРМАЦИИ, ЧТО В ИЗБИРАТЕЛЬНОМ СПИСКЕ КПРФ ЕСТЬ НЕСКОЛЬКО ОЧЕНЬ СОСТОЯТЕЛЬНЫХ ЛЮДЕЙ, МИЛЛИОНЕРОВ?

верю	69	76	56	75	72	53	71	69	71	71	68	70	76	60	55	71	71	82	68	67	78	75	66	73	61	70	69	65	75	65	62	81
не верю	12	11	27	11	11	30	12	13	12	12	12	11	9	19	16	9	15	9	13	13	12	17	13	9	16	13	14	14	9	7	18	7
затрудняюсь ответить	18	14	16	14	17	17	17	18	17	17	20	19	15	21	29	20	14	9	20	19	11	9	21	18	23	17	18	21	17	28	20	13

ОДНИ СЧИТАЮТ, ЧТО ПРИСУТСТВИЕ В СПИСКЕ КПРФ ОЧЕНЬ СОСТОЯТЕЛЬНЫХ ЛЮДЕЙ, МИЛЛИОНЕРОВ НЕ ПРОТИВОРЕЧИТ ПРОГРАММЕ, ИДЕОЛОГИИ ЭТОЙ ПАРТИИ. ДРУГИЕ СЧИТАЮТ, ЧТО ЭТО ПРОТИВОРЕЧИТ ПРОГРАММЕ, ИДЕОЛОГИИ ПАРТИИ. КАКАЯ ТОЧКА ЗРЕНИЯ ВАМ БЛИЖЕ - ПЕРВАЯ ИЛИ ВТОРАЯ?

первая	28	27	45	29	26	50	31	25	28	31	25	29	30	24	24	24	30	38	31	26	28	22	21	29	33	27	15	24	33	28	34	29
вторая	40	47	31	44	45	29	38	42	42	40	41	37	42	43	35	43	40	44	38	42	45	61	40	37	36	41	51	46	36	29	43	27
затрудняюсь ответить	32	26	24	27	29	22	31	33	31	29	34	34	28	33	41	33	29	19	31	31	27	17	39	34	31	32	35	30	31	43	23	44

ИНФОРМАЦИЯ О ТОМ, ЧТО В ИЗБИРАТЕЛЬНОМ СПИСКЕ КПРФ ЕСТЬ ОЧЕНЬ СОСТОЯТЕЛЬНЫЕ ЛЮДИ, МИЛЛИОНЕРЫ, ПОВЛИЯЛА ИЛИ НЕ ПОВЛИЯЛА НА ВАШЕ ОТНОШЕНИЕ К ЭТОЙ ПАРТИИ? И ЕСЛИ ПОВЛИЯЛА, ТО ВАШЕ ОТНОШЕНИЕ К КПРФ УЛУЧШИЛОСЬ ИЛИ УХУДШИЛОСЬ?

никак не повлияло	60	55	71	61	60	75	64	59	57	61	58	68	61	50	49	57	64	73	58	55	66	60	65	59	56	63	55	55	55	58	67	64
улучшилось	2	2	6	2	2	7	2	3	2	3	2	2	2	3	3	3	1	0	3	3	1	1	1	2	5	2	0	1	4	0	4	3
ухудшилось	25	30	12	29	27	7	22	25	27	23	26	20	24	30	26	25	25	21	24	29	23	33	22	24	25	23	30	31	24	25	21	20
затрудняюсь ответить	13	13	11	9	11	11	12	13	13	13	14	10	13	17	22	15	10	6	16	13	9	6	12	16	14	12	16	12	17	16	8	14

Опрос по Москве, 1200 респондентов	Москва, все	Голосвали бы за партию...			Голосовал и бы за...		Адаптация			Пол		Возраст			Образование			Доход на чл. семьи			
		Единая Россия	КПРФ	Другая партия	Путин	Зюганова	оптимисты	адаптированные пессимисты	неадаптированные пессимисты	мужчины	женщины	18 - 35 лет	36 - 54 лет	55 лет и старше	ниже среднего	среднее общее	среднее специальное	высшее	до 1000 руб.	1000 - 2000 руб.	более 2000 руб.
Доли групп (%)	100	26	7	32	47	6	34	31	31	45	55	32	38	30	9	26	27	39	4	16	59

ВЫ ЗНАЕТЕ, ЧТО-ТО СЛЫШАЛИ ИЛИ СЛЫШИТЕ СЕЙЧАС ВПЕРВЫЕ О ТОМ, ЧТО В ИЗБИРАТЕЛЬНОМ СПИСКЕ КПРФ ЕСТЬ НЕСКОЛЬКО ОЧЕНЬ СОСТОЯТЕЛЬНЫХ ЛЮДЕЙ, МИЛЛИОНЕРОВ?

знаю	42	35	60	47	39	51	43	43	43	48	38	32	50	43	26	33	39	55	28	32	48
что-то слышал(-а)	28	30	23	29	30	24	25	29	31	28	29	25	26	34	32	30	26	28	42	25	29
слышу впервые	28	34	16	23	30	21	32	28	25	23	33	42	22	21	38	36	34	18	30	40	23
затрудняюсь ответить	1	1	1	1	1	4	1	1	1	1	1	1	1	2	4	1	2	0	0	2	1

ВЫ ВЕРИТЕ ИЛИ НЕ ВЕРИТЕ ИНФОРМАЦИИ, ЧТО В ИЗБИРАТЕЛЬНОМ СПИСКЕ КПРФ ЕСТЬ НЕСКОЛЬКО ОЧЕНЬ СОСТОЯТЕЛЬНЫХ ЛЮДЕЙ, МИЛЛИОНЕРОВ?

верю	80	80	72	83	79	69	83	80	79	85	76	80	86	72	60	80	77	86	91	73	82
не верю	8	8	15	9	7	19	7	6	11	7	9	8	4	13	13	8	10	6	0	8	9
затрудняюсь ответить	12	11	12	8	14	12	10	14	11	9	14	12	9	15	27	12	12	8	9	20	9

ОДНИ СЧИТАЮТ, ЧТО ПРИСУТСТВИЕ В СПИСКЕ КПРФ ОЧЕНЬ СОСТОЯТЕЛЬНЫХ ЛЮДЕЙ, МИЛЛИОНЕРОВ НЕ ПРОТИВОРЕЧИТ ПРОГРАММЕ, ИДЕОЛОГИИ ЭТОЙ ПАРТИИ. ДРУГИЕ СЧИТАЮТ, ЧТО ЭТО ПРОТИВОРЕЧИТ ПРОГРАММЕ, ИДЕОЛОГИИ ПАРТИИ. КАКАЯ ТОЧКА ЗРЕНИЯ ВАМ БЛИЖЕ - ПЕРВАЯ ИЛИ ВТОРАЯ?

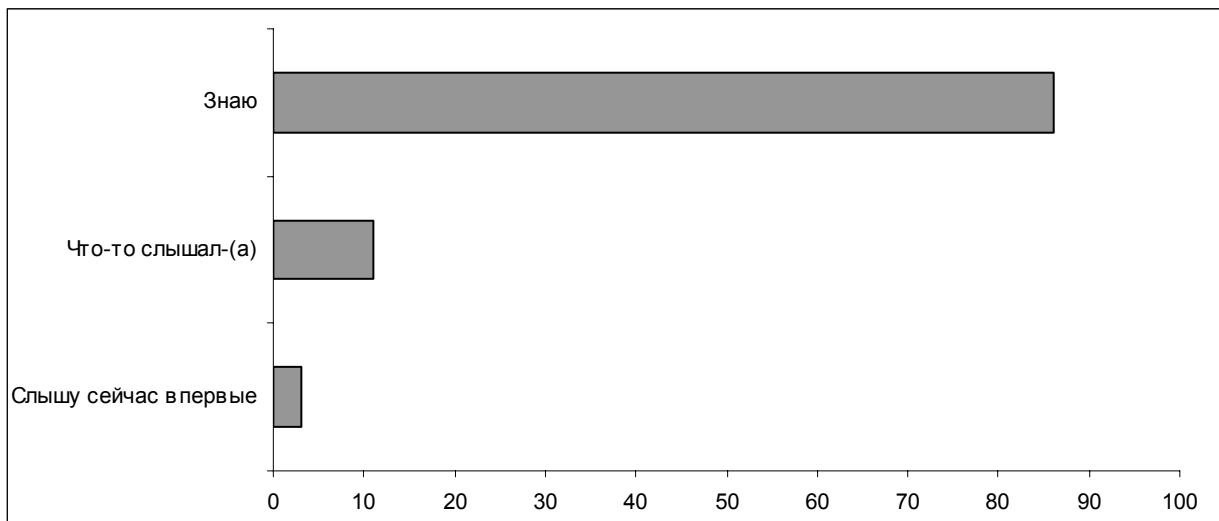
первая	29	21	53	35	21	67	31	29	30	36	24	29	31	27	19	24	30	34	21	23	32
вторая	48	60	30	50	57	17	50	49	48	45	51	45	48	53	46	50	51	46	40	52	52
затрудняюсь ответить	22	19	17	16	21	16	19	23	22	19	25	26	21	21	35	26	19	19	38	25	16

ИНФОРМАЦИЯ О ТОМ, ЧТО В ИЗБИРАТЕЛЬНОМ СПИСКЕ КПРФ ЕСТЬ ОЧЕНЬ СОСТОЯТЕЛЬНЫЕ ЛЮДИ, МИЛЛИОНЕРЫ, ПОВЛИЯЛА ИЛИ НЕ ПОВЛИЯЛА НА ВАШЕ ОТНОШЕНИЕ К ЭТОЙ ПАРТИИ? И ЕСЛИ ПОВЛИЯЛА, ТО ВАШЕ ОТНОШЕНИЕ К КПРФ УЛУЧШИЛОСЬ ИЛИ УХУДШИЛОСЬ?

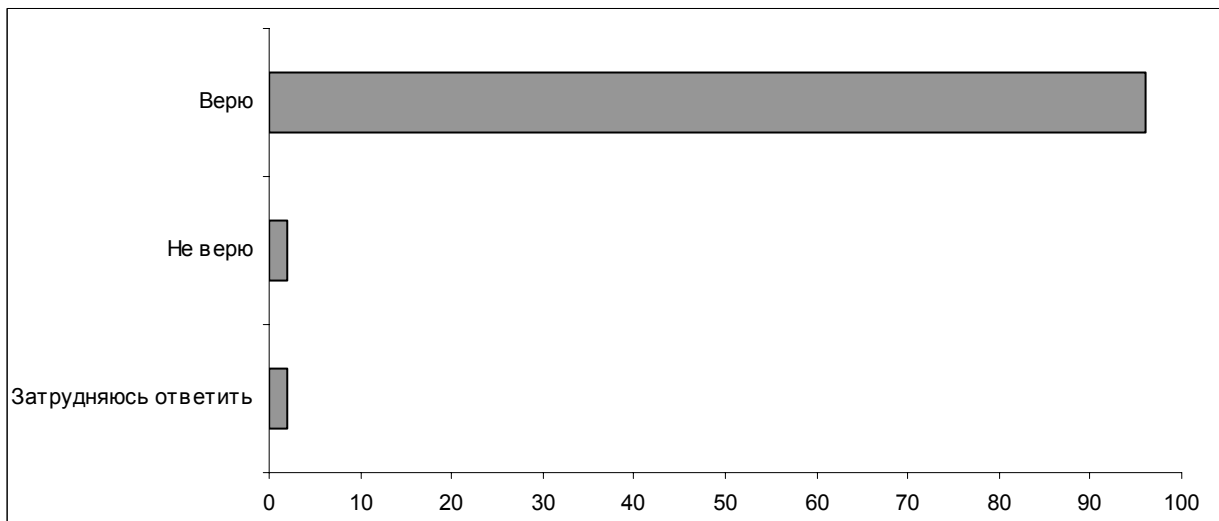
никак не повлияло	65	59	67	66	59	68	73	65	58	70	61	76	67	51	55	59	62	74	73	57	64
улучшилось	1	1	6	1	1	8	1	0	2	1	1	1	0	3	1	2	1	1	0	3	1
ухудшилось	25	33	10	27	31	4	21	25	31	23	28	17	26	34	22	28	30	22	18	28	28
затрудняюсь ответить	8	7	16	5	9	20	5	9	9	6	10	7	7	12	23	11	7	4	9	12	6

Опросы экспертов

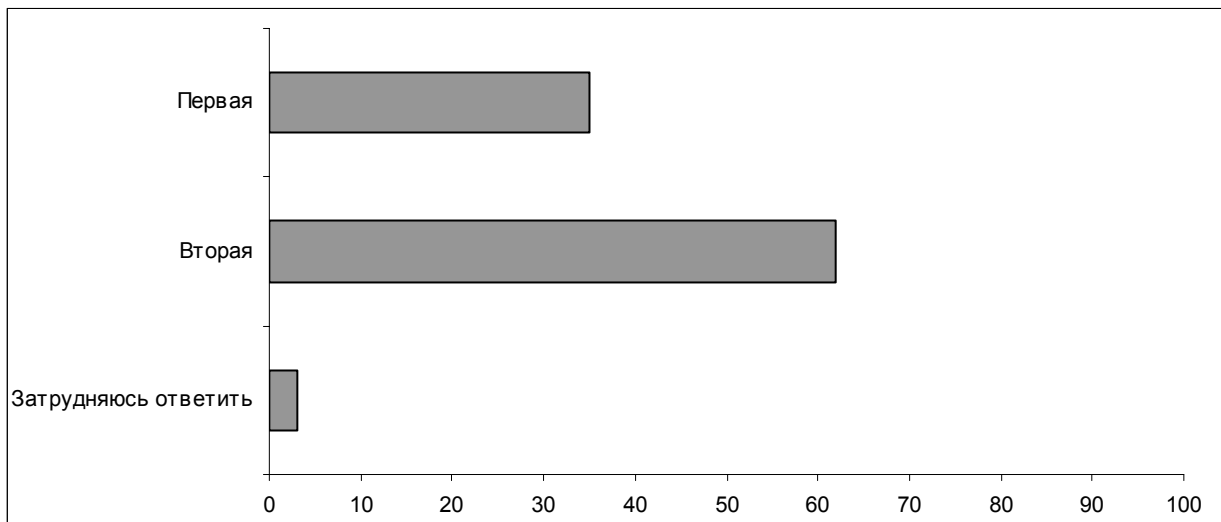
Вопрос: Вы знаете, что-то слышали или слышите сейчас впервые, о том, что в избирательном списке КПРФ есть несколько очень состоятельных людей, миллионеров?



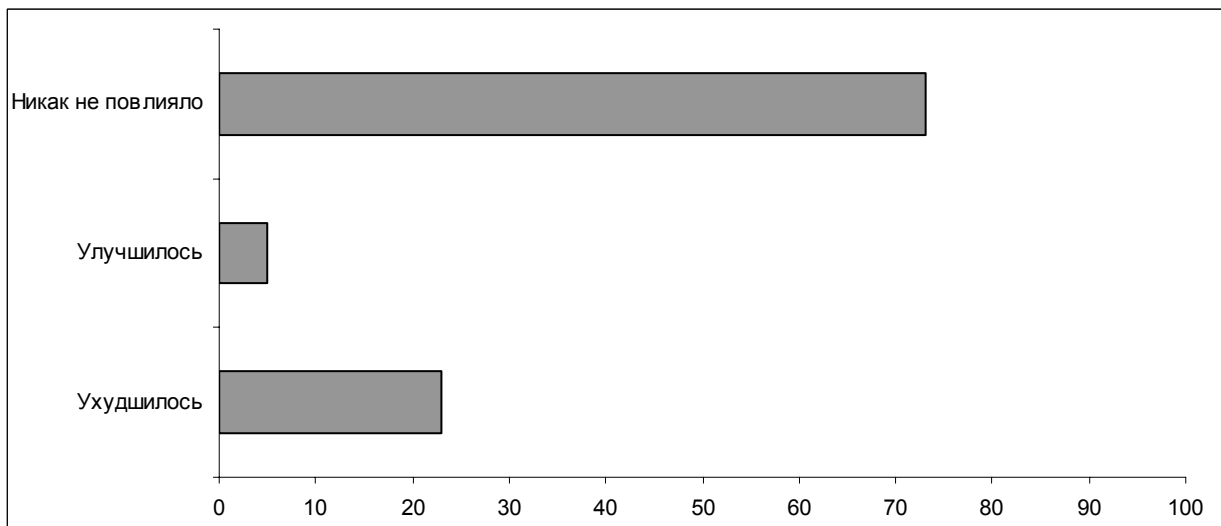
Вопрос: Вы верите или не верите информации, что в избирательном списке КПРФ есть несколько очень состоятельных людей, миллионеров?



Вопрос: Одни считают, что присутствие в списке КПРФ очень состоятельных людей, миллионеров не противоречит программе, идеологии этой партии. Другие считают, что присутствие в списке КПРФ очень состоятельных людей противоречит программе, идеологии этой партии. Какая точка зрения Вам ближе – первая или вторая?



Вопрос: Повлияла или не повлияла на Ваше отношение к КПРФ информация о том, что в избирательном списке партии есть очень состоятельные люди, миллионеры? И если повлияла, то Ваше отношение к КПРФ улучшилось или ухудшилось?



Комментарий**Е. Гвоздева****КПРФ и олигархи: тест на совместимость**

В предвыборный период внимание российских граждан к политическим новостям всегда усиливается. Особенным спросом пользуются сюжеты о политических партиях, идущих на выборы, и их лидерах.

Информация о деятельности КПРФ и ее лидера, публикуемая в последнее время в СМИ, по мнению опрошенных, носит преимущественно негативный характер.

- *"Постоянно во всей массовой информации идет компромат... – компромат прошлого, компромат настоящего"* (ДФГ, Москва).
- *"Сейчас не очень положительная информация проходит об этой партии и по Зюганову. Связи там такие, которые порочат эту партию"* (ДФГ, Воронеж).

Подобные сообщения, как свидетельствуют данные групповых интервью, достаточно серьезно влияют на отношение избирателей. Так, многие участники фокус-групп заявили о том, что в последнее время их отношение к КПРФ значительно ухудшилось.

Немаловажным поводом для разочарования в КПРФ, по мнению респондентов, является несоответствие образа жизни партийных лидеров декларируемым партией принципам. Любые атрибуты личного богатства, как считают опрошенные, несовместимы с политическими лозунгами КПРФ.

- *"Вот Зюганов, как человек, который пропагандирует такие понятия чисто социалистические, коммунистические... сам живет как раз наоборот – и, тем более, начинает заниматься стяжательством"* (ДФГ, Москва).
- *"У меня, например, мнение изменилось не в лучшую сторону. Глядя на Зюганова, на его роскошный автомобиль, на его физиономию... трудно поверить, что «мы за нищих, мы за бедных»"* (ДФГ, Воронеж).
- *"Когда говорят, что у некоторых членов КПРФ по несколько «Мерседесов», а они говорят, что они – за рабочих, начинаешь немножко сомневаться"* (ДФГ, Санкт-Петербург).

Одним из наиболее сомнительных поступков компартии, по мнению респондентов, стало введение в избирательный список состоятельных людей, миллионеров.

- *"Олигархи сейчас там составляют 28%, большие толстосумы там. А что касается хорошего – я не знаю... Что-то я за последнее время ничего хоро-*

шего о них не слышала. В основном все только отрицательное" (ДФГ, Санкт-Петербург).

- "Я ведь тоже Зюганова поддерживала, а теперь слишком много негатива в их работе, в частности, по приватизации собственности, в отношениях с олигархами" (ДФГ, Москва).

Отвечая на вопрос "Вы знаете, что-то слышали или слышите сейчас впервые о том, что в избирательном списке КПРФ есть несколько очень состоятельных людей, миллионеров?", более половины респондентов – 57% – заявляют о своей осведомленности (24% – "знают", 33% – "что-то слышали").

При этом доля осведомленных среди сторонников КПРФ и Г. Зюганова несколько выше, чем в среднем по выборке: так, среди тех, кто голосовал бы на выборах в Госдуму за КПРФ, 28% "знают" и 36% "что-то слышали" о миллионерах в списках партии, среди желающих видеть президентом Г. Зюганова – 33% и 30% соответственно.

О том, что их мнение о КПРФ ухудшилось под влиянием информации о миллионерах в ее избирательном списке, заявляют около четверти респондентов (25%); 60% опрошенных утверждают, что эта информация никак не повлияла на их мнение о партии, а 2% наших сограждан, узнав об олигархах в списке КПРФ, стали относиться к этой партии лучше.

В наибольшей степени информация об олигархах-партийцах повлияла на представителей старшего поколения: из них 30% стали хуже относиться к КПРФ. Следует отметить, что в основном об ухудшении отношения говорят респонденты старшего поколения, являющиеся сторонниками Путина, в то время как среди людей старшего возраста – сторонников Зюганова такой тенденции не наблюдается.

	Сторонники Путина		Сторонники Зюганова	
	все сторонники	55 лет и старше	все сторонники	55 лет и старше
<i>Вопрос: "Информация о том, что в списке КПРФ есть очень состоятельные люди, повлияла или не повлияла на Ваше отношение к этой партии?"</i>				
Никак не повлияла	60	47	75	69
Отношение улучшилось	2	3	7	8
Отношение ухудшилось	27	37	7	7
Затр. ответить	11	13	11	15

* * *

Подавляющее большинство опрошенных (69%) считают информацию о присутствии в избирательном списке КПРФ миллионеров достоверной. Следует отметить, что хотя "левый" электорат меньше склонен верить этим заявлениям, все же больше половины опрошенных сторонников коммунистов считают информацию об олигархах-партийцах правдой.

	Все опрошенные	Голосующие	
		за КПРФ	за Г. Зюганова
<i>Вопрос: "Вы верите или не верите информации, что в избирательном списке КПРФ есть несколько очень состоятельных людей, миллионеров?"</i>			
Верю	69	56	53
Не верю	12	27	30
Затр. ответить	18	16	17

Это подтверждают данные фокус-групп, большинство участников которых вполне доверяли информации о наличии миллионеров в списках КПРФ, говоря, что даже если это и не полностью соответствует действительности, то, по крайней мере, "дыма без огня не бывает".

- *"Это реальность, от которой никуда не денешься. И это нужно воспринимать нормально"* (ДФГ, Воронеж).
- *"И сами коммунисты периодически встречаются с олигархами, и даже уже не скрывают этого. Недавно я прочитал в Интернете, что Березовский финансирует предвыборную кампанию КПРФ"* (ДФГ, Санкт-Петербург).

Для большинства опрошенных наличие очень состоятельных людей в списках партии практически однозначно свидетельствует о крупных финансовых вливаниях в партийный бюджет.

- *"Любой человек может быть в любой партии. Пусть тот же миллионер будет и коммунистом, если его принимают в эту партию, потому что без денег ни одна партия не может существовать"* (ДФГ, Санкт-Петербург).

При этом, как считают участники ДФГ, ситуация, когда недостаток финансов вынуждает включать в партийные списки олигархов, сегодня типична для всех российских партий, и КПРФ здесь – не исключение.

- *"1-й участник: Это сейчас везде так.
2-й участник: Тогда нечего коммунистов за это ругать, что они сейчас себе миллионеров в партию набирают"* (ДФГ, Санкт-Петербург).
- *"В общем-то, ничего ужасного в этом нет. Все партии опираются на богатых людей – в какую пальцем ни ткни. И «Единая Россия», и все остальные... Кто-то достаточно тайно, кто-то достаточно явно"* (ДФГ, Воронеж).

Оценивая мотивацию лидеров компартии к включению олигархов в ее избирательный список, респонденты склонны оправдывать такой альянс тяжелым финансовым положением КПРФ и недостатком внутренних ресурсов, необходимостью каким-то образом выживать в нынешних условиях.

- *"Они просто хотят выжить, а чтобы они жили, нужно брать где-то финансы"* (ДФГ, Воронеж).

Оправдательным аргументом служит также предположение о том, что некоторые олигархи вполне искренне разделяют коммунистическую идеологию, – данное мнение высказывают некоторые участники фокус-групп (преимущественно

сторонники Зюганова). В этом случае, правда, вступление миллионеров в ряды КПРФ не предполагает, очевидно, финансовых вливаний в партийный бюджет.

- *"Если человек, ну, богатый, по какому-то стечению обстоятельств разбогател... и он понимает, что его идеология близка к коммунистической, он туда вступает"* (ДФГ, Москва).
- *"Тот же миллионер – он такой же человек, как все. Почему он не может быть членом партии?"* (ДФГ, Воронеж).

Многие опрошенные вспоминают о меценатах царской России, которые поддерживали большевиков – Савву Морозова и других.

- *"Ну и что? И Савва Морозов помогал в свое время... И Ермолова помогала"* (ДФГ, Москва).
- *"Если меценаты Морозов и другие поддерживали большевиков, то в этом плане это продолжение традиций. Эта поддержка была связана с преобразованием Российской Империи того времени"* (ДФГ, Воронеж).

Впрочем, гораздо чаще респонденты предполагают, что миллионеры, стремящиеся попасть в партийные списки КПРФ, руководствуются мотивами, исключительно далекими от идеализма, – стремлением "отмыть" свои капиталы или же расшатать существующий режим.

- *"КПРФ становится как рычаг, с помощью которого пытаются ослабить нынешнюю власть. Это делают те олигархи, которые пострадали и боятся дальнейшего выжимания средств из них"* (ДФГ, Воронеж).
- *"Это людям деньги девать некуда – они отмывают свои деньги в этих партиях"* (ДФГ, Санкт-Петербург).

Поэтому, несмотря на то, что участие олигархов в политической деятельности, по мнению многих опрошенных, обеспечивает партиям серьезную финансовую подпитку, допускать прохождение этих людей в Госдуму ни в коем случае нельзя.

- *"Они там будут пробивать все законы под себя"* (ДФГ, Санкт-Петербург).
- *"Богатые в Думе будут просто спать. А зачем им работать?"* (ДФГ, Санкт-Петербург).

Относительно того, насколько присутствие в списках КПРФ состоятельных людей противоречит программе партии, единого мнения у опрошенных нет – 28% считают, что не противоречит, 40% – что противоречит.

При этом сторонниками первой точки зрения чаще являются коммунисты: среди тех, кто собирается голосовать за КПРФ, так полагают 45%, среди сторонников Зюганова – 50% опрошенных. Показательно – и, пожалуй, естественно, – что не считают сотрудничество с олигархами противоречащим программе КПРФ прежде всего представители высокоресурсных групп коммунистического электората – с высоким уровнем дохода (51%), с высшим образованием (87%), а также молодежь (61%) и люди среднего возраста (53%).

При том, что среди участников фокус-групп присутствуют как те, кто считает идеологию КПРФ и богатство несовместимыми, так и те, кто придерживаются противоположной точки зрения, практически всеми участниками обсуждения высказывалось мнение о том, что присутствие миллионеров в списках партии нанесет серьезный урон ее электоральному потенциалу.

- *"Они потеряют своих поклонников – тех коммунистов, которые не вышли из партии до сих пор"* (ДФГ, Воронеж).

Как следует из результатов фокус-групп, о несовместимости КПРФ и олигархов чаще говорят респонденты, представляющие современную идеологическую базу коммунистической партии слабо отличающейся от ленинского наследия.

- *"Это может быть нормально для любой партии за исключением коммунистов... «Легче верблюду пройти через игольное ушко, чем богатому оказаться в раю» – примерно такую же песню всю дорогу пели коммунисты, и вдруг разворот на 180 градусов!"* (ДФГ, Москва).

Подобная идеология, как считают эти опрошенные, никоим образом не может сочетаться с присутствием в избирательных списках богатых людей, а если уж партия пошла на подобные меры, ей необходимо изменить свое название.

- *"После этого КПРФ перестала быть КПРФ... Нужно убрать название, убрать символику, переменить полностью цели"* (ДФГ, Воронеж).

Те же, кто считает, что идеологическая платформа КПРФ за последние 15 лет трансформировалась, более позитивно относятся к присутствию состоятельных людей в партийных списках КПРФ.

- *"Они перестроились под нынешнюю обстановку – не полностью, но перестроились. Это уже не та партия, и она близко не стоит с той партией, которая была... И про равенство они уже тоже не говорят... Они допускают богатство. Просто они хотят, чтобы бедности не было"* (ДФГ, Санкт-Петербург).
- *"Модератор: У них действительно коммунистическая идеология? Или нет? Участник ДФГ: Да нет, конечно. И живут они совершенно в другом обществе, по другим законам. Просто старое название осталось"* (ДФГ, Воронеж).

Согласно этой логике, полностью транслировать постулаты КПСС на нынешнюю программу КПРФ не следует, равно как и не следует выстраивать прямых параллелей между деятельностью коммунистов в советский период и сегодня. Если для КПСС любые гипотетические связи с обладателями крупных капиталов были заведомо порочащими, то для КПРФ в современных условиях это может быть вполне нормальным.


- *"1-й участник: Это было недопустимо в КПСС, а в КПРФ допустимо. 2-й участник: Да, это уже совсем другая партия"* (ДФГ, Санкт-Петербург).

В целом же, возможность привлечения олигархов для финансовой подпитки политических партий сегодня не вызывает смущения практически ни у кого из оп-

рошенных. В то же время допускать их непосредственно в структуры власти, считают респонденты, ни в коем случае нельзя. Олигархи могут участвовать в политике, но лишь в роли партийных спонсоров.

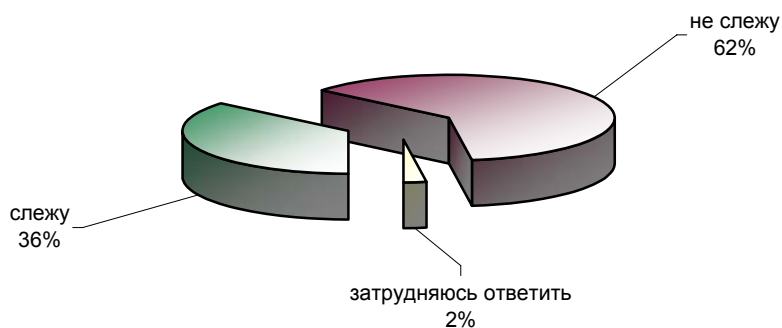
- *"Я лично за то, чтобы в Думу богатых людей не выбирали. Именно в Думу. А в партии пускай они будут. Потому что партия по нынешним временам должна на что-то существовать и что-то делать, а на это деньги нужны"* (ДФГ, Санкт-Петербург).

Избирательная кампания: теледебаты

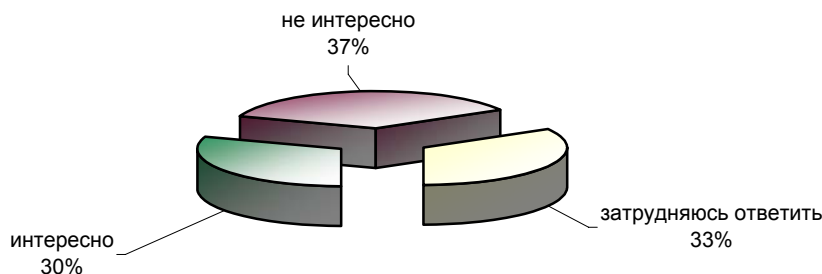


Опрос населения

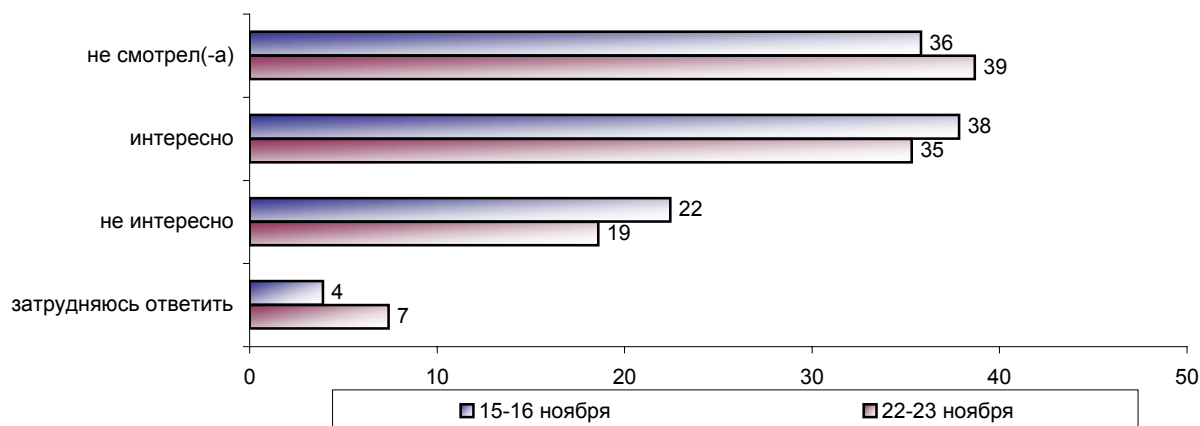
СКАЖИТЕ, ПОЖАЛУЙСТА, ВЫ СЛЕДИТЕ ИЛИ НЕ СЛЕДИТЕ ЗА ТЕМ, КАК ПРОХОДИТ ИЗБИРАТЕЛЬНАЯ КАМПАНИЯ?



ЕСЛИ ГОВОРИТЬ В ЦЕЛОМ, ИЗБИРАТЕЛЬНАЯ КАМПАНИЯ ПРОХОДИТ ИНТЕРЕСНО ИЛИ НЕ ИНТЕРЕСНО?



СКАЖИТЕ, ПОЖАЛУЙСТА, ВЫ УЖЕ СМОТРЕЛИ ИЛИ НЕ СМОТРЕЛИ ТЕЛЕВИЗИОННЫЕ ДЕБАТЫ МЕЖДУ ЛИДЕРАМИ ПОЛИТИЧЕСКИХ ПАРТИЙ? И ЕСЛИ СМОТРЕЛИ, ТО ВАМ БЫЛО ИНТЕРЕСНО ИЛИ НЕ ИНТЕРЕСНО?



СКАЖИТЕ, ПОЖАЛУЙСТА, ВЫСТУПЛЕНИЯ ЛИДЕРОВ КАКИХ ПОЛИТИЧЕСКИХ ПАРТИЙ В ТЕЛЕВИЗИОННЫХ ДЕБАТАХ ВАМ ПОНРАВИЛИСЬ / НЕ ПОНРАВИЛИСЬ?



Опрос по России, 3000 респондентов	Все опрошенные	Голосовали бы за партию...			Голосовал и бы за...		Адаптация			Пол		Возраст			Образование				Доход на чл. семьи			Тип населенного пункта					Федеральные округа						
		Единая Россия	КПРФ	другая партия	Путин	Зюганова	оптимисты	адаптированные пессимисты	неадаптированные пессимисты	мужчины	женщины	18 - 35 лет	36 - 54 лет	55 лет и старше	ниже среднего	среднее общее	среднее специальное	высшее	до 1000 руб.	1000 - 2000 руб.	более 2000 руб.	Москва	мегаполисы	бол.города	мал.города	села	Центральный	Северо-Западный	Южный	Приволжский	Уральский	Сибирский	Дальневосточный
Доли групп (%)	100	25	14	23	51	10	28	30	39	47	53	32	37	30	20	35	35	11	27	36	26	5	12	17	38	28	25	9	15	22	9	14	5

СКАЖИТЕ, ПОЖАЛУЙСТА, ВЫ СЛЕДИТЕ ИЛИ НЕ СЛЕДИТЕ ЗА ТЕМ, КАК ПРОХОДИТ ИЗБИРАТЕЛЬНАЯ КАМПАНИЯ?

слежу	36	39	56	43	36	59	33	45	34	37	35	26	36	47	28	32	41	48	34	40	37	38	33	25	37	42	35	31	34	36	22	47	48
не слежу	62	59	42	55	62	40	66	54	64	60	63	71	63	51	70	66	57	52	64	58	60	62	65	73	61	54	62	69	62	62	75	53	47
затрудняюсь ответить	2	2	2	2	2	1	2	1	2	3	2	2	2	2	2	2	2	0	2	2	3	0	2	2	1	4	2	0	4	1	4	0	5

ЕСЛИ ГОВОРИТЬ В ЦЕЛОМ, ИЗБИРАТЕЛЬНАЯ КАМПАНИЯ ПРОХОДИТ ИНТЕРЕСНО ИЛИ НЕ ИНТЕРЕСНО?

интересно	30	31	45	39	32	45	33	34	26	31	30	24	30	36	26	29	32	37	29	33	30	27	30	22	28	38	31	25	29	29	20	39	39
не интересно	37	34	31	36	36	25	38	37	36	40	34	41	37	31	33	36	38	39	35	34	43	42	43	42	38	28	37	52	32	38	44	27	31
затрудняюсь ответить	33	34	24	25	32	30	29	30	38	29	37	35	32	32	40	35	30	24	37	33	26	31	27	36	33	34	32	23	39	33	36	35	29

СКАЖИТЕ, ПОЖАЛУЙСТА, ВЫ УЖЕ СМОТРЕЛИ ИЛИ НЕ СМОТРЕЛИ ТЕЛЕВИЗИОННЫЕ ДЕБАТЫ МЕЖДУ ЛИДЕРАМИ ПОЛИТИЧЕСКИХ ПАРТИЙ? И ЕСЛИ СМОТРЕЛИ, ТО ВАМ БЫЛО ИНТЕРЕСНО ИЛИ НЕ ИНТЕРЕСНО?

не смотрел(-а)	39	34	28	34	36	28	40	34	41	37	40	46	37	32	42	45	34	24	50	36	32	31	35	38	40	40	32	36	46	40	53	34	33
интересно	35	41	48	44	38	45	36	40	32	36	35	27	39	40	30	33	39	42	34	38	37	41	32	32	32	42	36	35	34	35	16	46	46
не интересно	19	20	16	18	20	18	15	19	20	20	17	20	17	19	17	15	20	27	11	19	27	23	28	19	21	10	20	25	16	19	16	15	17
затрудняюсь ответить	7	6	9	5	6	10	8	7	7	7	8	6	7	9	11	6	7	6	6	8	5	6	5	10	7	7	11	5	4	6	15	4	5

Опрос по России, 3000 респондентов	Все опрошенные	Голосовали бы за партию...		Голосовал и бы за...		Адаптация			Пол		Возраст			Образование			Доход на чл. семьи			Тип населенного пункта					Федеральные округа								
		Единая Россия	КПРФ	другая партия	Путин	Зюганов	оптимисты	адаптированные пессимисты	неадаптированные пессимисты	мужчины	женщины	18 - 35 лет	36 - 54 лет	55 лет и старше	ниже среднего	среднее общее	среднее специальное	высшее	до 1000 руб.	1000 - 2000 руб.	более 2000 руб.	Москва	мегаполисы	бол.города	мал.города	села	Центральный	Северо-Западный	Южный	Приволжский	Уральский	Сибирский	Дальневосточный
Доли групп (%)	100	25	14	23	51	10	28	30	39	47	53	32	37	30	20	35	35	11	27	36	26	5	12	17	38	28	25	9	15	22	9	14	5

**СКАЖИТЕ, ПОЖАЛУЙСТА, ВЫСТУПЛЕНИЯ ЛИДЕРОВ КАКИХ ПОЛИТИЧЕСКИХ ПАРТИЙ В ТЕЛЕВИЗИОННЫХ ДЕБАТАХ ВАМ ПОНРАВИЛИСЬ?
(Респондент сам называет партии, любое число ответов.)**

"ЛДПР" (В.Жириновский, А.Островский, И.Лебедев)	12	15	7	20	13	4	14	17	9	14	10	10	16	9	7	14	12	16	11	14	13	16	12	9	13	13	15	12	13	11	7	10	16
"Родина" ("Народно-патриотический союз") (С.Глазьев, Д.Рогозин, В.Вареников)	8	4	11	17	7	11	6	10	7	8	7	4	8	10	6	5	9	15	3	8	13	11	7	6	9	6	13	9	4	5	4	7	9
"Коммунистическая партия Российской Федерации (КПРФ)" (Г.Зюганов, Н.Кондратенко, Н.Харитонов)	7	3	35	1	3	45	3	11	6	9	5	2	6	13	10	5	7	6	8	7	8	0	8	5	6	11	3	9	5	10	2	11	9
"Аграрная партия России" (М.Лапшин, А.Назарчук, А.Чепа)	5	4	9	8	6	10	4	6	5	5	5	2	5	9	7	3	6	4	3	7	5	4	1	3	4	9	6	5	3	4	0	9	11
Российская демократическая партия "Яблоко" (Г.Явлинский, В.Лукин, И.Артемьев)	4	3	3	9	4	0	5	3	4	4	4	2	5	4	4	2	5	9	1	5	7	6	4	6	4	2	3	4	1	4	2	6	19
"Союз правых сил" (Б.Немцов, И.Хакамада, А.Чубайс)	4	6	3	5	5	4	4	4	3	3	4	5	4	3	2	2	6	8	3	4	4	6	5	4	3	4	4	3	2	4	2	5	16
"Политическая партия "Единая Россия" (Б.Грызлов, С.Шойгу, Ю.Лужков)	4	9	2	4	5	2	4	5	3	3	4	4	4	4	2	5	3	4	4	4	3	1	1	4	5	4	4	4	4	4	1	4	7
"За Русь Святую" (С.Попов, А.Куимов, И.Шаталов)	2	3	4	3	3	2	2	3	2	2	3	2	2	3	1	1	4	4	2	3	2	5	2	1	3	2	2	1	2	3	1	1	11
"Российская партия пенсионеров и Партия социальной справедливости" (В.Кишенин, Г.Зеленчукова, Д.Сенюков)	2	1	2	4	1	3	2	2	1	2	2	1	1	3	2	1	2	2	1	2	2	1	1	1	2	3	1	3	1	2	0	3	5
"Партия возрождения России - Российская партия жизни" (Г.Селезнев, С.Миронов, В.Терешкова)	1	1	4	2	1	5	0	2	2	1	1	1	1	3	2	1	2	1	1	1	3	2	1	2	2	1	1	3	3	0	0	1	8

**Опрос по России,
3000 респондентов**

	Все опрошенные	Голосовали бы за партию...			Голосовал и бы за...		Адаптация			Пол		Возраст			Образование				Доход на чл. семьи			Тип населенного пункта					Федеральные округа						
		Единая Россия	КПРФ	другая партия	Путин	Зюганова	оптимисты	адаптированные пессимисты	неадаптированные пессимисты	мужчины	женщины	18 - 35 лет	36 - 54 лет	55 лет и старше	ниже среднего	среднее общее	среднее специальное	высшее	до 1000 руб.	1000 - 2000 руб.	более 2000 руб.	Москва	мегаполисы	бол.города	мал.города	села	Центральный	Северо-Западный	Южный	Приволжский	Уральский	Сибирский	Дальневосточный
Доли групп (%)	100	25	14	23	51	10	28	30	39	47	53	32	37	30	20	35	35	11	27	36	26	5	12	17	38	28	25	9	15	22	9	14	5
"Народная партия Российской Федерации" (Г.Райков, Г.Трошев, Н.Державин)	1	1	1	4	2	0	1	1	2	2	1	0	1	3	2	0	2	1	0	2	1	0	0	1	2	1	3	0	2	1	1	1	0
"Единение" (К.Петров, В.Грибов, Д.Полторацкий)	1	0	2	1	0	2	1	1	0	1	1	1	1	1	0	1	1	0	1	0	1	0	0	0	0	2	0	0	1	1	0	2	0
"Великая Россия - Евразийский союз" (П.Бородин, Р.Аушев, Л.Ивашов)	1	0	2	1	0	2	0	0	1	1	1	1	0	0	0	1	0	0	1	0	0	0	0	0	0	2	0	0	3	0	0	1	1
"Новый курс - Автомобильная Россия" (В.Похмелькин, Б.Федоров, Л.Ольшанский)	0	0	0	1	0	0	1	1	0	1	0	0	1	0	0	1	1	0	1	0	1	0	1	1	0	0	1	0	0	0	1	0	1
"Развитие предпринимательства" (И.Грачев, О.Дмитриева, А.Нечаев)	0	0	1	0	0	2	0	0	0	1	0	0	0	1	0	0	1	0	1	0	1	0	0	0	1	1	0	0	1	0	0	1	4
"Истинные патриоты России" (М.Раджабов, К.Токаев, З.Раджабов)	0	0	0	1	0	0	1	0	0	0	0	0	0	0	0	0	0	0	0	0	0	1	0	0	0	1	0	0	1	0	0	1	0
"Демократическая партия России" (В.Подопригора, М.Кислюк, Г.Пушко)	0	0	0	0	0	0	0	0	0	0	0	0	0	1	0	0	0	0	0	0	0	0	0	0	0	0	0	0	1	1	0	0	0
"Объединенная российская партия "Русь" (В.Бурков, Л.Русанова, В.Медведев)	0	0	0	1	0	0	0	0	0	0	0	0	0	0	0	0	1	0	0	0	0	0	0	0	0	0	0	0	1	0	0	0	0
Российская экологическая партия "Зеленые" (А.Панфилов, В.Игнатов, В.Евстафьев)	0	0	0	0	0	0	0	0	0	0	0	0	0	0	0	0	0	0	0	0	0	0	0	0	0	0	0	0	0	0	0	0	0
"Партия мира и единства (ПМЕ)"(С.Умалатова, В.Степанов, Е.Ищенко)	0	0	0	0	0	0	0	0	0	0	0	0	0	0	0	0	0	0	0	0	0	0	0	0	0	0	0	0	0	0	0	0	0
Народно-республиканская партия России (Э.Балтин, В.Кушнеренко, В.Павлов)	0	0	0	0	0	0	0	0	0	0	0	0	0	0	0	0	0	0	0	0	0	0	0	0	0	0	0	0	0	0	0	0	0
"Партия СЛОН" (В.Игрунов, Н.Латыпов, А.Шаромов)	0	0	0	0	0	0	0	0	0	0	0	0	0	0	0	0	0	0	0	0	0	0	0	0	0	0	0	0	0	0	0	0	0
"Российская конституционно-демократическая партия" (В.Волков, И.Алферова, А.Котенев)	0	0	0	0	0	0	0	0	0	0	0	0	0	0	0	0	0	0	0	0	0	0	0	0	0	0	0	0	0	0	0	0	0
никаких	18	18	9	16	18	10	19	18	17	19	18	24	17	15	19	19	16	23	17	17	20	13	21	27	17	15	20	19	19	19	18	14	19
затрудняюсь ответить	47	48	36	35	49	31	49	40	52	43	51	51	47	45	51	50	47	35	53	46	42	53	49	45	49	45	45	46	55	45	66	41	30

Опрос по России, 3000 респондентов	Все опрошенные	Голосовали бы за партию...			Голосовал и бы за...		Адаптация			Пол		Возраст			Образование				Доход на чл. семьи			Тип населенного пункта					Федеральные округа						
		Единая Россия	КПРФ	другая партия	Путин	Зюганов	оптимисты	адаптированные пессимисты	неадаптированные пессимисты	мужчины	женщины	18 - 35 лет	36 - 54 лет	55 лет и старше	ниже среднего	среднее общее	среднее специальное	высшее	до 1000 руб.	1000 - 2000 руб.	более 2000 руб.	Москва	мегаполисы	бол.города	мал.города	села	Центральный	Северо-Западный	Южный	Приволжский	Уральский	Сибирский	Дальневосточный
Доли групп (%)	100	25	14	23	51	10	28	30	39	47	53	32	37	30	20	35	35	11	27	36	26	5	12	17	38	28	25	9	15	22	9	14	5

**СКАЖИТЕ, ПОЖАЛУЙСТА, ВЫСТУПЛЕНИЯ ЛИДЕРОВ КАКИХ ПОЛИТИЧЕСКИХ ПАРТИЙ В ТЕЛЕВИЗИОННЫХ ДЕБАТАХ ВАМ НЕ ПОНРАВИЛИСЬ?
(Респондент сам называет партии, любое число ответов.)**

"ЛДПР" (В.Жириновский, А.Островский, И.Лебедев)	12	10	26	13	10	30	10	14	12	12	11	8	12	15	11	7	16	13	10	12	15	10	11	11	11	14	11	8	6	9	3	28	20
"Союз правых сил" (Б.Немцов, И.Хакамада, А.Чубайс)	8	7	12	12	8	11	7	9	7	10	6	3	10	10	9	5	9	10	4	9	11	5	10	7	8	8	9	14	5	4	4	11	13
"Коммунистическая партия Российской Федерации (КПРФ)" (Г.Зюганов, Н.Кондратенко, Н.Харитонов)	4	6	0	8	5	0	5	5	4	5	4	4	6	3	2	3	6	7	2	5	6	6	5	4	5	4	6	5	5	2	2	4	9
Российская демократическая партия "Яблоко" (Г.Явлинский, В.Лукин, И.Артемьев)	4	4	3	6	4	2	3	5	3	5	2	2	4	5	4	3	4	3	2	4	6	6	4	3	3	4	6	6	3	2	0	2	8
"За Русь Святую" (С.Попов, А.Куимов, И.Шаталов)	2	2	2	3	2	2	2	4	2	3	2	2	2	3	1	3	2	5	4	1	2	2	1	1	3	3	1	3	3	2	1	5	0
"Новый курс - Автомобильная Россия" (В.Похмелкин, Б.Федоров, Л.Ольшанский)	2	2	1	2	3	0	2	2	2	2	2	2	2	1	1	3	1	4	3	2	2	2	1	3	2	1	2	1	2	1	1	3	1
"Истинные патриоты России" (М.Раджабов, К.Токаев, З.Раджабов)	1	2	0	2	2	0	1	2	1	1	1	1	1	1	0	2	1	3	2	1	1	0	1	1	1	2	0	1	1	2	0	2	4
"Родина" ("Народно-патриотический союз") (С.Глазьев, Д.Рогозин, В.Варенников)	1	1	0	1	1	0	1	2	0	1	1	1	1	1	1	1	1	2	0	1	1	0	2	1	1	0	0	3	1	2	0	0	0
"Аграрная партия России" (М.Лапшин, А.Назарчук, А.Чепа)	1	1	0	1	1	0	1	1	0	1	1	1	1	0	0	0	1	1	1	1	0	2	1	1	0	1	1	0	1	1	0	0	0
"Политическая партия "Единая Россия" (Б.Грызлов, С.Шойгу, Ю.Лужков)	1	0	1	2	0	2	1	0	1	1	0	1	1	1	1	0	1	0	0	0	2	2	0	2	0	0	1	0	2	0	0	0	0
"Партия возрождения России - Российская партия жизни" (Г.Селезнев, С.Миронов, В.Терешкова)	1	0	1	1	0	2	0	1	1	1	0	0	1	1	0	1	1	0	1	0	1	0	1	0	0	1	0	0	0	0	0	2	1

Опрос по России, 3000 респондентов	Все опрошенные	Голосовали бы за партию...			Голосовал и бы за...		Адаптация			Пол		Возраст			Образование				Доход на чл. семьи			Тип населенного пункта					Федеральные округа						
		Единая Россия	КПРФ	другая партия	Путин	Зюганова	оптимисты	адаптированные пессимисты	неадаптированные пессимисты	мужчины	женщины	18 - 35 лет	36 - 54 лет	55 лет и старше	ниже среднего	среднее общее	среднее специальное	высшее	до 1000 руб.	1000 - 2000 руб.	более 2000 руб.	Москва	мегаполисы	бол.города	мал.города	села	Центральный	Северо-Западный	Южный	Приволжский	Уральский	Сибирский	Дальневосточный
Доли групп (%)	100	25	14	23	51	10	28	30	39	47	53	32	37	30	20	35	35	11	27	36	26	5	12	17	38	28	25	9	15	22	9	14	5
"Народная партия Российской Федерации" (Г.Райков, Г.Трошев, Н.Державин)	1	0	1	1	0	4	0	1	1	1	0	1	0	1	1	1	0	0	0	0	1	3	0	1	0	0	1	2	1	0	0	0	0
"Великая Россия - Евразийский союз" (П.Бородин, Р.Аушев, Л.Ивашов)	0	0	0	1	1	0	0	0	1	1	0	0	0	1	1	0	0	0	1	1	0	0	0	0	1	1	1	0	1	0	0	1	0
"Единение" (К.Петров, В.Грибов, Д.Полторацкий)	0	0	0	1	1	0	1	0	0	1	0	1	0	0	0	1	0	0	0	0	1	0	0	1	0	0	0	1	1	1	0	0	0
"Демократическая партия России" (В.Подопригора, М.Кислюк, Г.Пушко)	0	0	0	1	0	0	1	0	0	0	0	0	0	0	0	0	1	0	0	0	0	0	0	0	1	0	0	0	1	0	0	0	0
"Российская партия пенсионеров и Партия социальной справедливости" (В.Кишенин, Г.Зеленчукова, Д.Сенюков)	0	1	0	0	0	0	1	0	0	0	0	0	0	0	1	0	0	0	0	0	0	0	0	0	1	0	0	0	0	0	0	0	0
"Партия мира и единства (ПМЕ)"(С.Умалатова, В.Степанов, Е.Ищенко)	0	0	0	0	0	0	0	0	0	0	0	0	0	0	0	0	0	0	0	0	0	1	0	0	0	0	0	1	0	0	0	0	0
"Развитие предпринимательства" (И.Грачев, О.Дмитриева, А.Нечаев)	0	0	0	0	0	0	0	0	0	0	0	0	0	0	0	0	0	0	0	0	0	0	1	0	0	0	0	0	1	0	0	0	0
Российская экологическая партия "Зеленые" (А.Панфилов, В.Игнатов, В.Евстафьев)	0	0	0	0	0	0	0	0	0	0	0	0	0	0	0	0	0	0	0	0	0	0	0	0	0	0	0	0	1	0	0	0	0
"Партия СЛОН" (В.Игрунов, Н.Латыпов, А.Шаромов)	0	0	0	0	0	0	0	0	0	0	0	0	0	0	0	0	0	0	0	0	0	0	0	0	0	0	0	0	1	0	0	0	0
Народно-республиканская партия России (Э.Балтин, В.Кушнеренко, В.Павлов)	0	0	0	0	0	0	0	0	0	0	0	0	0	0	0	0	0	0	0	0	0	0	0	0	0	0	0	0	0	0	0	0	0
"Российская конституционно-демократическая партия" (В.Волков, И.Алферова, А.Котенев)	0	0	0	0	0	0	0	0	0	0	0	0	0	0	0	0	0	0	0	0	0	0	0	0	0	0	0	0	0	0	0	0	0
"Объединенная российская партия "Русь" (В.Бурков, Л.Русанова, В.Медведев)	0	0	0	0	0	0	0	0	0	0	0	0	0	0	0	0	0	0	0	0	0	0	0	0	0	0	0	0	0	0	0	0	0
никаких	13	12	11	11	13	11	15	13	12	13	12	17	11	11	13	15	11	12	12	11	14	5	13	19	12	12	11	12	15	15	13	7	22

Опрос по России, 3000 респондентов	Все опрошенные	Голосовали бы за партию...			Голосовал и бы за...		Адаптация			Пол		Возраст			Образование				Доход на чл. семьи			Тип населенного пункта					Федеральные округа						
		Единая Россия	КПРФ	другая партия	Путин	Зюганова	оптимисты	адаптированные пессимисты	неадаптированные пессимисты	мужчины	женщины	18 - 35 лет	36 - 54 лет	55 лет и старше	ниже среднего	среднее общее	среднее специальное	высшее	до 1000 руб.	1000 - 2000 руб.	более 2000 руб.	Москва	мегаполисы	бол.города	мал.города	села	Центральный	Северо-Западный	Южный	Приволжский	Уральский	Сибирский	Дальневосточный
Доли групп (%)	100	25	14	23	51	10	28	30	39	47	53	32	37	30	20	35	35	11	27	36	26	5	12	17	38	28	25	9	15	22	9	14	5
затрудняюсь ответить	61	62	53	52	60	50	60	55	63	58	63	63	60	59	65	63	58	52	67	62	50	63	62	58	61	60	58	59	67	63	78	50	45

Электронная фокус-группа

Эпизод	Содержание эпизода	Важность, оценка / сила колебаний	Согласие, оценка / сила колебаний	Доверие, оценка / сила колебаний	Средняя оценка
8 (1720)*	Б. Немцов (СПС)	0,53/слн	2,08/срд	0,00/слн	0,87
3 (1715)	М. Лапшин (Аграрная партия России)	1,13/срд	0,98/срд	0,06/срд	0,72
1 (1713)	Н. Павлов (Избира- тельный блок "Родина")	0,77/срд	1,36/срд	-0,09/слн	0,68
6 (1718)	Г. Зюганов (КПРФ)	0,37/слн	1,62/слн	-0,14/слн	0,62
2 (1714)	Г. Явлинский (партия "Яблоко")	0,59/слн	1,15/слн	-1,02/слн	0,24
5 (1717)	С. Алексеев (Народная партия РФ)	0,45/срд	0,86/срд	-0,64/срд	0,22
7 (1719)	В. Пономаренко (Рос- сийская партия пенсио- неров)	0,02/слн	0,20/слн	-1,53/срд	-0,44
4 (1716)	В. Жириновский (ЛДПР)	-2,04/срд	-1,44/слн	-2,41/срд	-1,96

Эпизод № 1 (1713). РТР, теледебаты "Выборы-2003", 11.11.03, 19:00. Н. Павлов (член высшего совета избирательного блока "Родина"): Дорогие друзья, уважаемые товарищи! Блок "Родина" создан не случайно – блок "Родина" создан по простой причине: общество разъедается ложью, политической безответственностью и болтовней. Вот мы видим в лице Жириновского, например, партию, которая 10 лет говорит в парламенте – и ничего не сделала для людей. Он говорил: мы защитим русских. Русские вымерли за эти 10 лет на 4 миллиона человек. Поэтому мы приняли решение идти на эти выборы – и добиваться успеха. Мы идем не с пустыми руками. Мы знаем, что мы хотим, мы умеем это делать, и мы это обязательно сделаем – с вашей поддержкой. Программой нашего блока является программа социальной справедливости и экономического роста. Разработаны более 20 законопроектов, они готовы к работе. Мы скоро приходим в Думу, и вместе с вашей помощью их принимаем. Спасибо.

Эпизод № 2 (1714). РТР, теледебаты "Выборы-2003", 13.11.03, 19:00. Г. Явлинский (председатель российской демократической партии "Яблоко"): У меня есть редкая возможность в прямом эфире рассказать еще раз о нашей партии, о нашей программе. Российская демократическая партия "Яблоко" – это партия свободы и справедливости. Без свободы нет справедливости. Без справедливости нет социальной справедливости. Несвободные люди не могут быть справедливыми. Мы видим самую главную перед собой задачу – это ликвидировать бандитский капитализм, созданный в России за последние 10 лет. Сделать это аккуратно, умно – так, чтобы снова не обрушить уровень жизни наших людей. Это нужно сделать как можно быстрее. Мы хотим создать в России

* Номер эпизода в рамках данной фокус-группы; в скобках – номер эпизода в общем проекте.

общество, в котором люди труда, таланта и капитала будут напрямую связаны с этим богатством.

Эпизод № 3 (1715). ОРТ, теледебаты "Выборы-2003", 12.11.03, 18:20. М. Лапшин (председатель "Аграрной партии России"): Уважаемые избиратели, уважаемые сельские жители, работники крупных коллективных предприятий, фермеры, владельцы личных подсобных хозяйств! Уважаемые педагоги сельские, врачи, работники культуры, уважаемые сельские ветераны! Я хотел бы обратиться и к нашим уважаемым жителям городов – тем, кто работает в агропромышленном комплексе, в аграрной науке, переработке. О какой национальной безопасности можем мы говорить, когда мы питаемся с чужого стола?! Нас в любую минуту могут поставить на колени. Аграрная партия России идет в Государственную думу для того, чтобы решить главный вопрос – продовольствия. Ведь те деньги, которые тратятся на закупку продовольствия, – их с лихвой хватит для того, чтобы и возродить сельское хозяйство нашей страны, и возродить каждую сельскую школу. И отправлять таких здоровых наших призывников в ряды Вооруженных сил и Военно-Морской флот. Поэтому основа безопасности – это продовольственная безопасность, которую только мы, жители села, можем обеспечить.

Эпизод № 4 (1716). РТР, теледебаты "Выборы-2003", 11.11.03, 19:00. В. Жириновский (лидер партии ЛДПР): Очень прошу поддержать всех избирателей России только ЛДПР. Мы 10 лет уже честно и открыто отстаиваем ваши интересы. Бойтесь новых партий – они фиктивные, их создали на ваши деньги. У вас отобрали деньги – и вам подсовывают новых лжедемократов, лжереформаторов, лжепатриотов. А мы жестко, единственные, встали на защиту Советского Союза в августе 91 года. Партию запрещали, не допускали к выборам – нас не допустили к выборам. Они 10 лет скучали, накопили ворованные деньги – и теперь пошли снова на выборы. Только за те партии, которые в парламенте, – за ЛДПР.

Эпизод № 5 (1717). ОРТ, Теледебаты "Выборы-2003", 14.11.03, 18:20. С. Алексеев (представитель Народной партии РФ): Уважаемые избиратели! Владимир Владимирович Путин, еще будучи премьером правительства Российской Федерации, отмечал: Россия нуждается в сильной государственной власти – и должна иметь ее. Именно сильное государство может надежно обеспечить национальную безопасность России. Народная партия уверена, что основа сильного государства и национальной безопасности России – это ее народ, мы с вами. И мы, представители Народной партии, идем в Государственную думу, чтобы создавать и принимать законы, которые обеспечат правопорядок, соблюдение законности, прав и свобод каждого человека и гражданина, позволят бороться с бедностью и беспризорностью, обеспечат достойную жизнь каждому человеку. Законы направлены на защиту нашей культуры и традиций. Уважаемые избиратели! Голосуйте за Народную партию, истинно народную, заступницу и защитницу интересов народа. Уважаемые избиратели! Духовное созидание и правопорядок – основа будущего России. Номер Народной партии в избирательном бюллетене – номер 12. Очень легко запомнить: 12 апостолов было у Христа. С нами Бог, вера и победа. Спасибо.

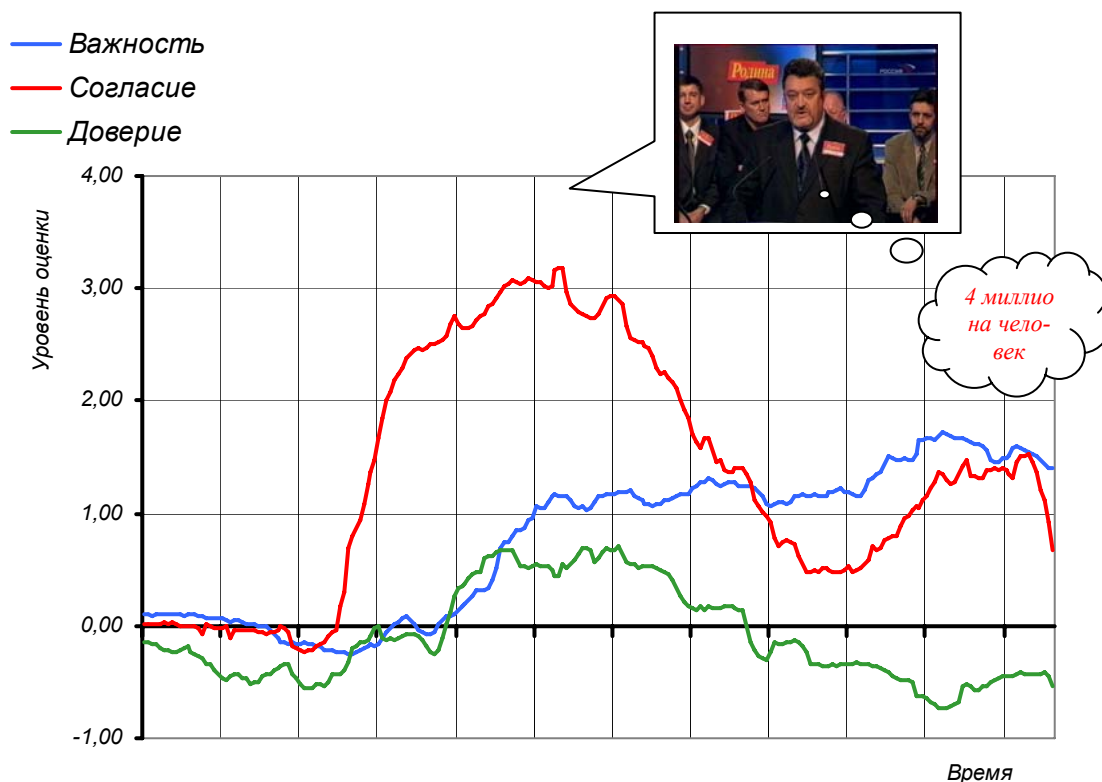
Эпизод № 6 (1718). ОРТ, Теледебаты "Выборы-2003", 13.11.03, 18:20. Г. Зюганов (лидер партии КПРФ): Соотечественники! Я знаю, как трудно вам живется! Уверен, вы понимаете, что сегодня у всех нас отбирают не только заводы и фабрики, но и землю, страну. Поддерживая народный блок КПРФ, вы голосуете за то, чтобы земля, леса и недра принадлежали вам – всему народу, чтобы каждому было гарантировано бесплатное образование и лечение, достойные зарплаты и пенсии, чтобы квартплата не превышала 10% семейного дохода, и чтобы естественные монополии и базовые отрасли находились в руках государства. Будьте уверены, в России есть такая партия, которая поднимет страну, возродит державу. Голосуйте за КПРФ!

Эпизод № 7 (1719). ОРТ, Теледебаты "Выборы-2003", 14.11.03, 18:20. В. Пономаренко (представитель избирательного блока "Российская партия пенсионеров и Партия социальной справедливости"): Уважаемые товарищи, друзья! Честно говоря, надоело постоянно говорить, как плохо мы живем. Ну а кто в этом виноват? Извечный русский вопрос. Я думаю, мы сами виноваты. Кто выбирает нашу власть – скажем, исполнительную, законодательную, вот сейчас Государственную думу? Один раз в 4 года у нас есть возможность заставить себя уважать как гражданина, имеющего право в демократической стране на голос. Вообще-то за социальную справедливость нужно воевать. И вот этим оружием у нас может быть только избирательный бюллетень. Деньги нам олигархи так просто не дадут – их нужно законным путем все-таки у них забрать. Мы, Российская партия пенсионеров, готовы к этому, у нас есть для этого программа, и я повторяю: мы дадим нашим людям, нашим гражданам деньги. Вместе с тем, я хотел бы призвать всех наших граждан придти на выборы, найти в избирательном бюллетене номер 3 – это Российская партия пенсионеров и Партия социальной справедливости – и проголосовать этим бюллетенем за внуков, за детей и за себя.

Эпизод № 8 (1720). ОРТ, Теледебаты "Выборы-2003", 11.11.03, 18:20. Б. Немцов (лидер партии Союз правых сил): Я знаю, что очень многие люди вообще не хотят голосовать. Зря. Если вы не придете, значит, ваши голоса достанутся бюрократам, чиновникам. Они будут над вами издеваться. Если вы хотите, чтобы в стране была контрактная, профессиональная армия, чтоб над вашими сыновьями не издевались, если вы хотите, чтобы были созданы миллионы рабочих мест в стране за счет снижения налогов и привлечения инвестиций, если вы хотите, чтобы, кстати говоря, были повышены пошлины на вывоз нефтепродуктов из страны и вообще сырья, с тем чтобы мы экономику перевели в несырьевую плоскость, если вы хотите приструнить бюрократов, наконец, если вы хотите жить в свободной России, – то обязательно приходите на выборы. Я даже не говорю вам, за кого голосовать. У нас много образованных, толковых людей. У нас много энергичных и грамотных, современных. Приходите, проголосуйте. В конце концов, выберите себе будущее.

Эпизод № 1 (1713). РТР, теледебаты "Выборы-2003", 11.11.03, 19:00.

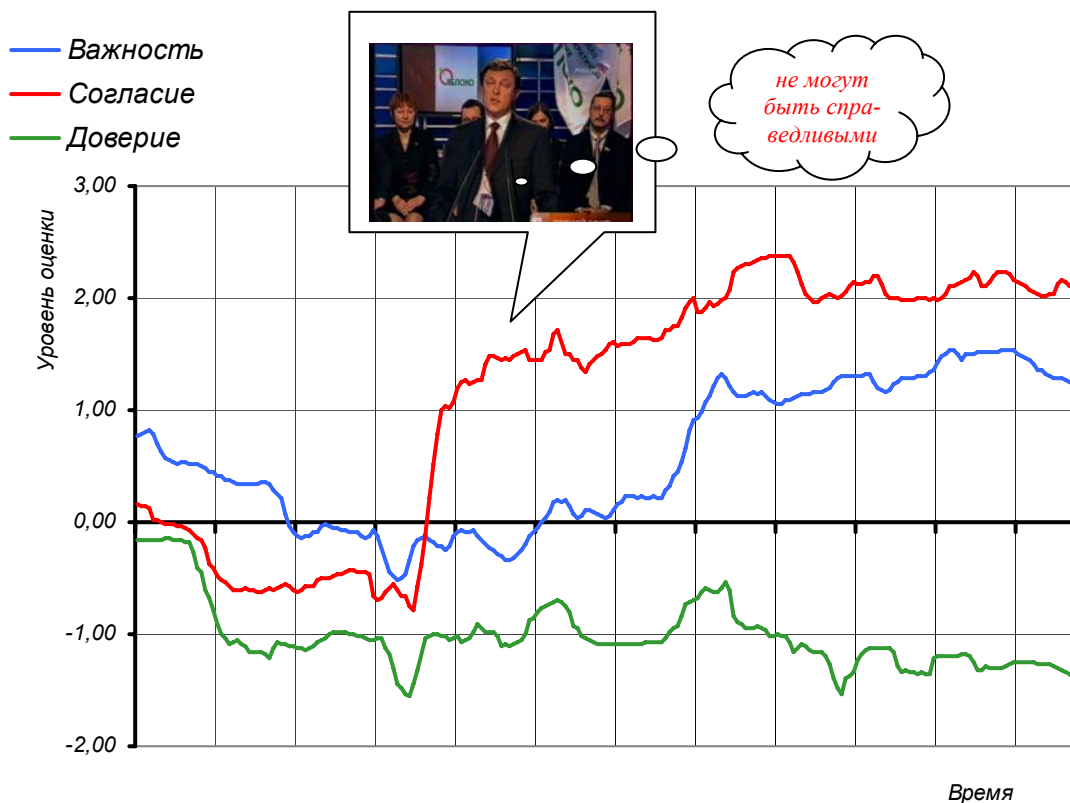
Н. Павлов (избирательный блок "Родина")



Дорогие друзья, уважаемые товарищи! Блок "Родина" создан не случайно – блок "Родина" создан по простой причине: общество разъедается ложью, политической безответственностью и болтовней. Вот мы видим в лице Жириновского, например, партию, которая 10 лет говорит в парламенте – и ничего не сделала для людей. Он говорил: мы защитим русских. Русские вымерли за эти 10 лет на **4 миллиона человек**. Поэтому мы приняли решение идти на эти выборы – и добиваться успеха. Мы идем не с пустыми руками. Мы знаем, что мы хотим, мы умеем это делать, и мы это обязательно сделаем – с вашей поддержкой. Программой нашего блока является программа социальной справедливости и экономического роста. Разработаны более 20 законопроектов, они готовы к работе. Мы скоро приходим в Думу, и вместе с вашей помощью их принимаем. Спасибо.

Эпизод № 2 (1714). РТР, теледебаты "Выборы-2003", 13.11.03, 19:00.

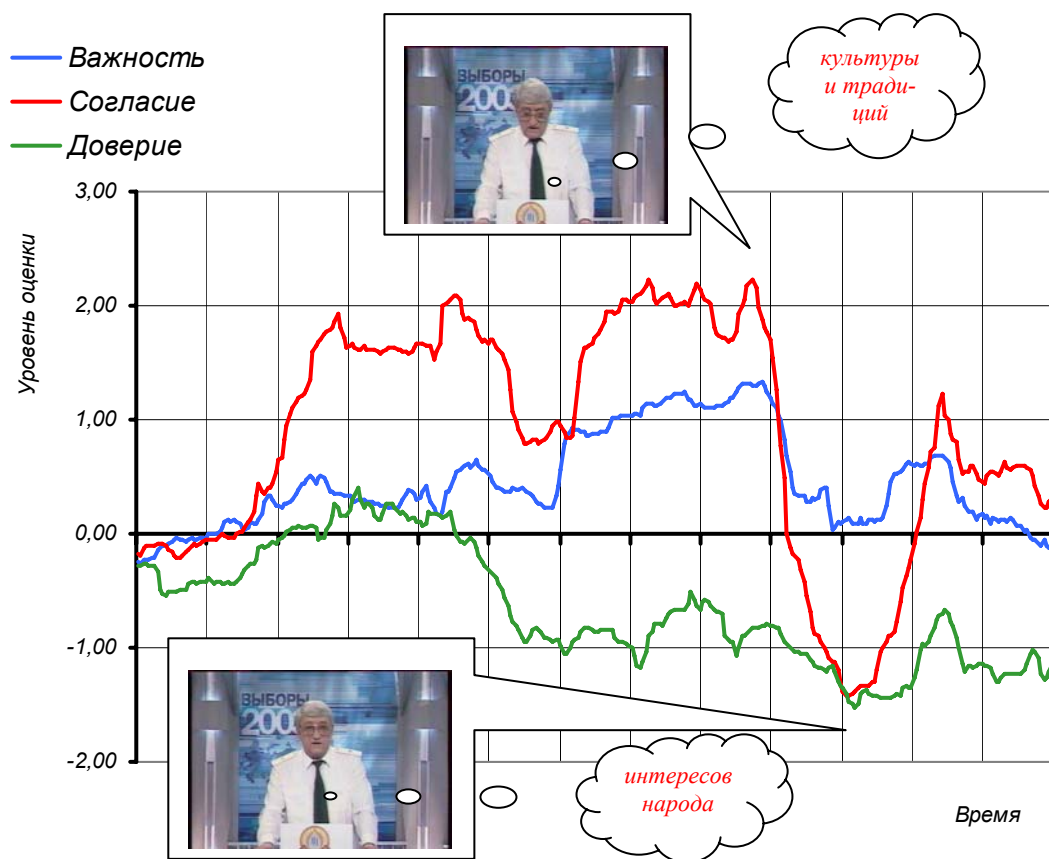
Г. Явлинский ("Яблоко")



У меня есть редкая возможность в прямом эфире рассказать еще раз о нашей партии, о нашей программе. Российская демократическая партия "Яблоко" – это партия свободы и справедливости. Без свободы нет справедливости. Без справедливости нет социальной справедливости. Несвободные люди *не могут быть справедливыми*. Мы видим самую главную перед собой задачу – это ликвидировать бандитский капитализм, созданный в России за последние 10 лет. Сделать это аккуратно, умно – так, чтобы снова не обрушить уровень жизни наших людей. Это нужно сделать как можно быстрее. Мы хотим создать в России общество, в котором люди труда, таланта и капитала будут напрямую связаны с этим богатством.

Эпизод № 5 (1717). ОРТ, теледебаты "Выборы-2003", 14.11.03, 18:20.

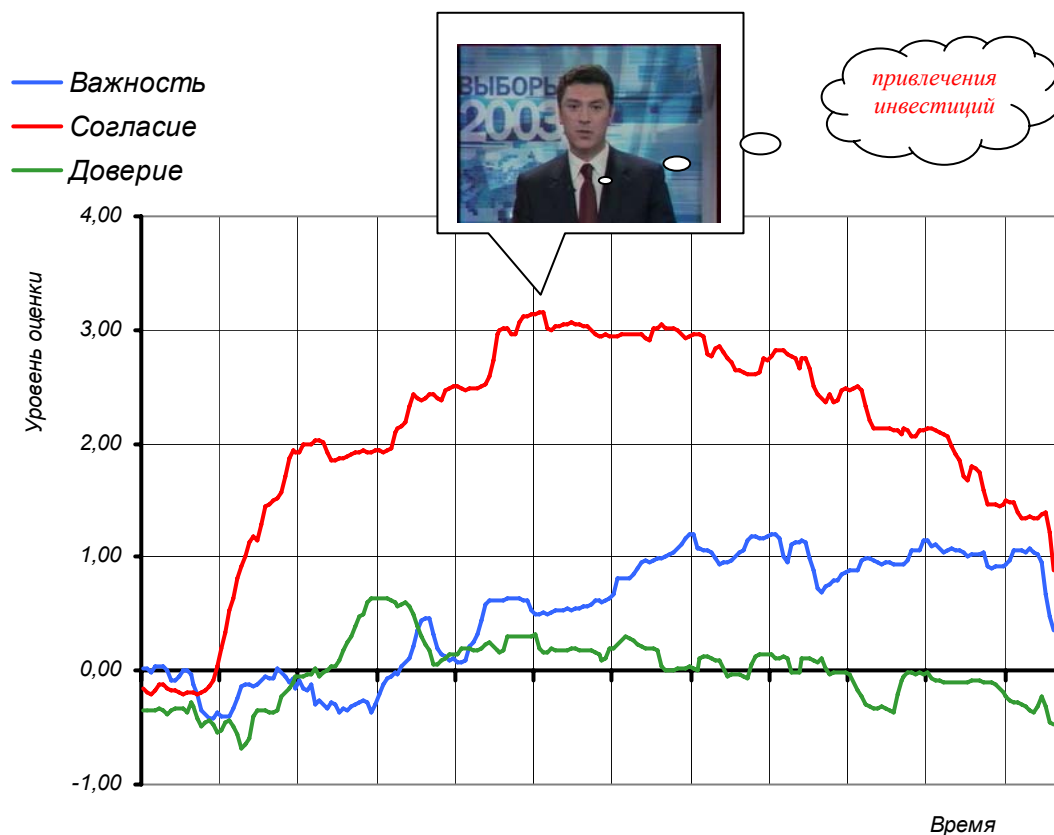
С. Алексеев (Народная партия РФ)



Уважаемые избиратели! Владимир Владимирович Путин, еще будучи премьером правительства Российской Федерации, отмечал: Россия нуждается в сильной государственной власти – и должна иметь ее. Именно сильное государство может надежно обеспечить национальную безопасность России. Народная партия уверена, что основа сильного государства и национальной безопасности России – это ее народ, мы с вами. И мы, представители Народной партии, идем в Государственную думу, чтобы создавать и принимать законы, которые обеспечат правопорядок, соблюдение законности, прав и свобод каждого человека и гражданина, позволят бороться с бедностью и беспризорностью, обеспечат достойную жизнь каждому человеку. Законы направлены на защиту нашей *культуры и традиций*. Уважаемые избиратели! Голосуйте за Народную партию, истинно народную, заступницу и защитницу *интересов народа*. Уважаемые избиратели! Духовное созидание и правопорядок – основа будущего России. Номер Народной партии в избирательном бюллетене – номер 12. Очень легко запомнить: 12 апостолов было у Христа. С нами Бог, вера и победа. Спасибо.

Эпизод № 8 (1720). ОРТ, теледебаты "Выборы-2003", 11.11.03, 18:20.

Б. Немцов (Союз правых сил)



Я знаю, что очень многие люди вообще не хотят голосовать. Зря. Если вы не придете, значит, ваши голоса достанутся бюрократам, чиновникам. Они будут над вами издеваться. Если вы хотите, чтобы в стране была контрактная, профессиональная армия, чтоб над вашими сыновьями не издевались, если вы хотите, чтобы были созданы миллионы рабочих мест в стране за счет снижения налогов и *привлечения инвестиций*, если вы хотите чтобы, кстати говоря, были повышены пошлины на вывоз нефтепродуктов из страны и вообще сырья, с тем чтобы мы экономику перевели в несырьевую плоскость, если вы хотите приструнить бюрократов, наконец, если вы хотите жить в свободной России, – то обязательно приходите на выборы. Я даже не говорю вам, за кого голосовать. У нас много образованных, толковых людей. У нас много энергичных и грамотных, современных. Приходите, проголосуйте. В конце концов, выберите себе будущее.

Комментарий

Видеоряд, предложенный к тестированию на этот раз, состоял из фрагментов выступлений представителей политических партий, участвовавших в телевизионных дебатах в ходе парламентской предвыборной кампании. Политики, обращаясь к телеаудитории, освещали ключевые моменты программы и идеологии своих партий.

Первое, что обращает на себя внимание при анализе результатов ЭФГ, – это колоссальный разрыв между оценками тестируемых эпизодов по шкалам *согласия* и *доверия*. Респонденты были готовы в той или иной степени согласиться почти со всеми прозвучавшими в эпизодах высказываниями, однако искренность выступавших ставилась участниками тестирования под сомнение.

Участники последовавшей за ЭФГ дискуссии говорили о том, что обещания представителей политических партий, звучащие накануне выборов, так и остаются обещаниями, что *"политики заинтересованы лишь в голосах избирателей, а на интересы избирателей им наплевать"*, что это им, избирателям, надоело, и они больше не верят словам.

В семи из восьми тестируемых фрагментов представители партий в той или иной форме объясняли, чем их партия лучше остальных. Активнее всех здесь был Владимир Вольфович, что и "опустило" эпизод с его участием на 8-ю, последнюю строку нашего рейтинга. А лидером стал эпизод с участием Б. Немцова. Этот факт заслуживает особого внимания – никогда ни один эпизод с участием этого политика не оказывался в верхней части наших рейтинговых таблиц. В чем же причина такой высокой оценки? Вероятнее всего, в том, что лидер СПС ни слова не сказал о преимуществах своей партии, не дал ни одного обещания, и даже не стал призывать избирателей голосовать за Союз правых сил.

Эпизод № 8 (1720)

Любопытно, что даже те респонденты, которые не испытывают симпатии к Б. Немцову, довольно высоко оценили его выступление. Их критика идеи введения контрактной армии была не столь радикальной, как обычно.

- *"Вот здесь он молодец – не агитирует за себя"*.
- *"Скромно, но со вкусом"*.
- *"Молодец, правильно сказал"*.
- *"Я вообще-то сужу по его действиям. То есть пока был в Новгороде – там вот эти бесконечные прожекты с машиной, переделать там все, правительство пересадить – а результата никакого. Может, он молодой тогда был, неопытный, но я и сейчас его действий не вижу. Ну он там – да, планов-то много, а толку нет. Да эта контрактная армия – она не будет никогда контрактной у нас"*.

- *"У меня вот, знаете, вот был друг в свое время, когда я работал здесь недалеко, в депо "Калужская", – он майор спецназа бывший. Хотя убежденный коммунист, ГКЧП-ист, но, тем не менее, он говорит: я реалист, и я как военный, офицер – двумя руками за контрактную армию, она действительно должна быть специальной, все-таки профессиональной. Так что я целиком и полностью согласен с ним [с Немцовым]"*.
- *"Ну вот он затронул тему армии. У меня сын – он еще, конечно, маленький, но я думаю, к тому времени, когда он вырастет, надеюсь, что все наладится, все будет нормально с армией. Если она будет так, как он говорит, будет прекрасно, я считаю"*.
- *"Пусть там будет, да, контрактная. Там пусть люди, как говорится, в горячую точку – они знают, что если с ними что-то случится, будут хоть они обеспечены там"*.
- *"Во-первых, мне полностью понравилось его выступление. Во-первых, он, как говорится, не агитирует. То есть: люди, вы главное – приходите. Это главное в его выступлении. А уж там каждый пускай решает. У него, вы обратите <внимание>, – единственный, кто ничто, как говорится, не обещал, а это главное"*.
- *"Ну красиво, конечно, сказано все это. Это все-таки ближе к телу, к нашим сердцам"*.
- *"А то, что в Новгородской области он, когда был там, в Горьком, да, извините, пожалуйста, он там делал дела. И завод заработал, и стали «Соболя» выпускать, и все прочее. Но то, что наша Дума не пожелала ездить на «Волгах», а подайте ей чуть ли не «Мерседесы» – ну естественно! Ну уж, извините, пожалуйста, это доходы такие у нашей Думы"*.

Эпизод № 1 (1713)

В целом выступление представителя блока "Родина" было неплохо принято респондентами. Некоторым участникам дискуссии Н. Павлов показался человеком серьезным, решительным и даже жестким, способным не только *"к разговорам о деле, но и к самому делу"*. Других участников дискуссии, напротив, смутила *"жесткость"* Н. Павлова. Они усмотрели здесь не столько уверенность в собственных силах, сколько стремление произвести впечатление на избирателей. Некоторым респондентам не понравилось высказывание представителя "Родины" в адрес В. Жириновского. И отнюдь не потому, что они испытывают симпатии к последнему, а в силу убеждения, что конкурентов критиковать не следует.

- *"Ну знаете, у меня не очень-то... Во-первых, ...соперников все-таки как-то надо тоже уважать, нельзя так все-таки рубить с плеча. То, что у Жириновского тоже очень есть хорошая мысль. Другое дело – отношение к человеку, это другой вопрос"*.

- *"Ну вот у меня по поводу того, что вот он говорит, что 4 миллиона русских вымерло, – так они давным-давно вымирают. У нас даже в советские времена была рождаемость только за счет Средней Азии".*
- *"Он говорил, что у них есть какие-то вот там программы, которые они... Но ведь он ни слова о них не сказал".*
- *"Ну, я думаю, такой конкретный, жесткий мужик решил взяться за дело, вообще. Может быть, получится. Ну, производит такое впечатление вообще – серьезный человек".*
- *"Пока точно не решила, за кого голосовать, не знаю, еще подумаю – но они на меня произвели впечатление. Ну хоть кто-то же должен взяться, вообще, за дело – не то чтобы болтать, как Жириновский".*

Эпизод № 2 (1714)

Г. Явлинского участники дискуссии называют человеком приличным и эрудированным, но не способным участвовать в управлении страной. Респонденты видят в нем только *"способность говорить"*, а это их не устраивает. Лидера "Яблока" участники дискуссии не считают серьезным политиком.

- *"...говорит как бы в надежде, что за ним пойдут. Но он очень много говорит, но мало делает".*
- *"Партия – сильная, многонациональная, но толку от нее нет и не будет..."*
- *"Сам по себе он очень мужчина обаятельный, конечно, приятно смотреть. Он корректно говорит, он никогда не оскорбляет. Вообще вот так, по идее, посмотреть на него приятно, но действительно пойти за ним... Мне кажется, это просто утопия. Вот мое такое мнение, что понимаете, света нет вот в этом тоннеле просто".*
- *"Он ведет себя порядочно, и никого не оскорбляет – тоже хорошо. То есть достоинство видно мужское, ну только вот это. Немножечко приятно так посмотреть".*
- *"Нет, во-первых, он очень такой... работает на публику, а вообще-то он человек очень такой некоммуникабельный. Ведь сколько раз ему предлагали коалицию – и Лебедь, и Горбачев, и СПС. Он же ни с кем не может, он только вот один, сам по себе. Он амбициозный человек, мне кажется".*
- *"А мне кажется, что он ничего не сделает. Он вообще какой-то вялый, мягкий, обтекаемый, какой-то весь никакой. Стоит, позирует что-то вообще, просто говорит текст какой-то. Очень вялый такой человек. Такой вообще такую ситуацию в стране, по-моему, не исправит. Никакой он вообще".*
- *"Во-первых, партия – довольно известная, поэтому он не стал говорить со своей платформы, потому что они и так уже известны, как говорится, ничего нового не сказал. Единственное, что я, значит, хотел добавить, – то, что неплохо, конечно, он сказал: что надо с бандитами кончать, но это все слова, а на деле..."*

- *"Вы знаете, бандиты так быстро пришли к власти, все захватили, а он предлагает постепенно с ними... Не получится постепенно – с бандитами надо так же поступать, как они поступили. Не та программа, не те слова".*

Эпизод № 5 (1717)

Эпизод с участием С. Алексеева по итогам тестирования тоже не получил высоких оценок. Участники дискуссии отмечали косноязычие политика, его неспособность внятно изложить аудитории идеи и планы партии. Интересно, что респонденты, которые добросовестно вслушивались в слова С. Алексеева, нашли их *"во многом правильными"*. Однако из-за неспособности оратора выступить *"доходчиво"* даже эти участники дискуссии не оказали ему доверия. Не всем респондентам показались уместными и ссылки на президента в речи представителя Народной партии. Одни сочли это *"примазыванием"*, у других есть претензии к В. Путину.

- *"Не того человека подобрали, чтобы выступил. Даже он выступил – как-то не доходчиво он говорил. Ну само высказывание его, ну даже то, что он читает там – и то не может прочитать. А так – ну что? Народная партия – конечно, мы еще о ней ничего не можем сказать и мало знаем".*
- *"Ну как-то неубедительно. Вы знаете так же, как их много – маленьких, начинающих. Ничего я о них сказать не могу. Может быть, он не рад, действительно, не того выбрали, и поэтому как-то смазывает все, и я могу... Да, он прекрасные вещи говорит, хорошие идеи, но как-то не веришь, потому что не знаешь".*
- *"Не будем говорить, что он там красноречив и прочее, просто надо было доходчиво, внятно сказать, что все то, что сейчас существует, искоренить, да, довольно-таки трудно. И пройдет не одно поколение наших детей, внуков и правнуков, пока не будет у руля самый настоящий человек, который может создать все в России. А сейчас вот действительно Россия – она какая? Олигархическая. Тащит каждый себе, каждая партия выступает с лозунгом не «Вперед, к победе!», а «Дай мне больше!»".*
- *"Но в принципе слова-то хорошие, вроде как Народная партия – значит, хочется верить. Конечно, я не говорю, что я верю, но хотелось бы верить, что все-таки они будут заниматься проблемами народа, пособия какие-нибудь повышать, там еще что-то".*
- *"Вот он как раз все ссылается на Путина – так у Путина как раз слова и расходятся в данном случае с делами: вот у нас Татарстан, Башкирия – фактически уже независимые государства. Да о какой же сильной России можно говорить? Все распадается, практически уже все. Кавказ – тоже, война в Чечне уже проиграна..."*

Аналитика

**Александр Ослон,
президент Фонда "Общественное мнение"**

Опросы общественного мнения и прогнозы выборов

Накануне предстоящих 7 декабря 2003 года выборов в Думу Фонд "Общественное мнение", как обычно, проводит опросы населения и задает вопросы о предстоящем голосовании. И как обычно, пользуясь любой возможностью, мы разъясняем, что результаты опросов – это общий расклад мнений и предпочтений, но никак **не прогнозы** результатов выборов. Чтобы построить достоверный прогноз, недостаточно просто пересчитать данные опроса в процентах от "намеренных голосовать". Надо сделать целый ряд экспертных – то есть не сугубо "расчетных", а заведомо гипотетических, опирающихся на накопленный опыт анализа электорального поведения – предположений относительно следующих моментов:

- пойдут или не пойдут на выборы те, кто на вопрос об участии в голосовании отвечает: "*скорее* пойду на выборы";
- как поведут себя те, кто намерен голосовать, но не решил, за кого отдать свой голос;
- как будут действовать отказывающиеся от участия в опросе (а таких людей среди населения не менее трети, и часть из них пойдет на выборы);
- как проголосуют те, кто сегодня называет, так сказать, "социально одобряемые" партии, но на избирательном участке будет следовать своему "внутреннему голосу";
- как подействует на "колеблющихся" избирателей предвыборная агитация, какие изменения в электоральных предпочтениях произойдут в последние дни перед выборами.

Тем не менее, за две недели до выборов уже можно и нужно начинать строить **предварительные** прогнозы, опираясь на данные последних опросов и на "экспертное ощущение" электоральных тенденций.

Прежде всего, проанализируем результаты последнего опроса. В следующей таблице приведены ответы на вопрос: "*Если бы Вы приняли участие в выборах в Госдуму в декабре этого года, то за какую из перечисленных на карточке партий Вы бы скорее всего проголосовали?*", – причем не только привычные рейтинги партий (столбец "все опрошенные"), но и данные по группам, выделенным по ответам на вопрос: "*Вы будете или не будете принимать участие*

в выборах в Госдуму в декабре этого года?". Именно на основе полученных данных можно заниматься построением прогноза.

Таблица 1.

	Все опрошенные	Вы будете или не будете участвовать в выборах в Госдуму?				
		безусловно буду	скорее буду	скорее не буду	безусловно не буду	затр. ответить
<i>Опрос населения России в 64 субъектах РФ, 200 населенных пунктов, 3000 респондентов, 22 – 23 ноября 2003 г.</i>						
Доли групп (%)	100	50	25	7	10	8
За какую партию Вы скорее всего проголосуете?						
Партия "Единая Россия"	25,1	31,0	26,9	15,7	7,5	15,3
Коммунистическая партия Российской Федерации	14,1	16,4	20,3	6,9	0,8	4,1
Либерально-демократическая партия России	6,5	8,7	4,2	5,3	1,3	7,9
Партия "Союз правых сил"	3,5	3,5	5,2	0,2	0,3	4,8
Блок "Родина" ("Народно-патриотический союз")	3,3	4,5	3,4	0,4	0,0	2,8
Партия "Яблоко"	2,5	3,2	2,7	1,0	0,9	0,6
Аграрная партия России	1,9	2,7	1,6	0,0	0,0	1,5
Блок "Российская партия пенсионеров и Партия социальной справедливости"	1,6	2,1	1,5	0,0	0,9	0,8
Блок "Партия возрождения России – Российская партия жизни"	0,9	1,4	0,7	0,2	0,0	0,0
Народная партия Российской Федерации	0,6	0,9	0,3	0,0	0,0	0,7
Блок "Новый курс – Автомобильная Россия"	0,4	0,3	0,4	0,9	0,0	0,5
Партия "За Русь Святую"	0,3	0,2	0,4	0,0	0,2	0,5
Партия "Развитие предпринимательства"	0,3	0,3	0,2	0,0	0,1	0,7
Партия "Единение"	0,2	0,4	0,0	0,3	0,0	0,3
Партия "Русь"	0,2	0,4	0,2	0,0	0,0	0,0
Партия "Зеленые"	0,2	0,1	0,3	0,0	0,1	0,5
Партия "Истинные патриоты России"	0,2	0,2	0,1	0,0	0,0	0,2
Блок "Великая Россия – Евразийский союз"	0,1	0,1	0,1	0,0	0,0	0,2
Российская партия мира и единства	0,1	0,1	0,0	0,0	0,0	0,5
Демократическая партия России	0,1	0,1	0,2	0,0	0,0	0,0
Партия "Союз людей за образование и науку" (СЛОН)	0,1	0,1	0,0	0,0	0,1	0,0
Российская конституционно-демократическая партия	0,1	0,0	0,1	0,0	0,0	0,0
Народно-республиканская партия России	0,0	0,0	0,0	0,0	0,0	0,0
Другие партии	2,1	2,3	1,9	1,2	0,5	3,5
Против всех	5,4	4,8	5,2	9,6	7,5	4,0
Не буду участвовать в выборах	10,6	0,0	0,0	38,6	76,2	3,0
Еще не решил(-а), затрудняюсь ответить	22,0	18,7	26,2	21,0	4,1	51,1

Следует отметить, что в последнем опросе по сравнению с предыдущими произошел ряд существенных изменений¹. В первую очередь они объясняются тем, что наступил период, когда неопределившиеся избиратели должны, наконец, принять решение, за кого отдать свой голос.

- Рейтинг "Единой России" вырос на 5 п.п. (в предыдущие недели он колебался в диапазоне 19% – 21%). Учитывая, что доля "допускающих" голосование за эту партию составляет более 40% населения, рост ее рейтинга можно интерпретировать как начало предвыборного процесса мобилизации электората "единороссов".
- Рейтинг КПРФ явно снижается: от средних значений в сентябре – 19%, в октябре – 17% в ноябре он снизился до 14%.
- Рейтинг блока "Родина" по России в целом за три недели вырос с 1% до 3,5%, а в Москве он достиг 8% (что вывело "Родину" в Москве на второе место после "Единой России"). Ответы на вопросы о впечатлениях от предвыборной кампании этой партии подтверждают предположение, что этот рост отражает некоторую тенденцию.
- Рейтинг партии "Яблоко", державшийся в течение всего года в диапазоне 4 – 5%, в последнем опросе снизился до 2,5%.
- Доля избирателей, которые не решили, за кого голосовать ("неопределившиеся"), но намерены участвовать в выборах, весьма велика: среди отвечающих "безусловно буду участвовать в выборах" их 19%, а среди говорящих "скорее буду" – 26%. Это свидетельствует о возможных подвижках в распределениях голосов за партии, причем это обычно происходит в соответствии со слабо выраженными предпочтениями, которые выявляются с помощью ответов на вопросы типа: *"Вы допускаете или исключаете голосование за такую-то партию?"*.

Указанные моменты позволяют строить **экспертные гипотезы**, призванные на основе анализа данных опросов строить прогноз результатов выборов. Следует отметить, что экспертные гипотезы в конечном счете представляют собой формализацию субъективных представлений автора, что придает прогнозу в целом сугубо субъективный характер (и этим прогноз **принципиально** отличается от опроса).

Для построения прогноза будет использоваться *Экспертная гипотеза № 1* относительно реального участия в выборах групп населения, давших различные ответы на вопрос об участии в голосовании. Она основана на опыте сравнения прогнозов, дававшихся в преддверии прошлых выборов, с фактическими результатами голосования.

¹ С результатами предыдущих и последнего опросов можно ознакомиться на сайте: www.fom.ru.

Таблица 2.

Из группы респондентов, давших ответ...	... реально придут на выборы
безусловно буду участвовать в выборах	95%
скорее буду участвовать в выборах	55%
скорее не буду участвовать в выборах	5%
безусловно не буду участвовать в выборах	0%
затрудняюсь ответить	5%

С учетом Экспертной гипотезы №1 по *таблице 1* можно рассчитать, какие доли (%) **всего** населения **придут** на выборы и **проголосуют** за определенные партии или "против всех". Согласно такому расчету доля этих людей сегодня составляет 61%, а их распределение по партиям приведено в *столбце 1 таблицы 3*.

Но остается неясным, что будут делать пришедшие на избирательные участки "неопределившиеся" избиратели, составляющие, по описанному расчету, 12,5% населения. Чтобы это решить, необходимо сформулировать *Экспертную гипотезу № 2* – относительно того, как распределятся пришедшие на выборы "неопределившиеся" граждане. В *столбце 2 таблицы 3* приведены соответствующие коэффициенты, выведенные **экспертно** с учетом упомянутых выше тенденций и ответов на вопросы: "Вы допускаете или исключаете голосование за партию <...>?". А в *столбце 3*, согласно этим коэффициентам, указана "добавка" от "неопределившихся" к каждой партии.

Далее строится *Экспертная гипотеза № 3*. При проведении опросов, как уже говорилось, примерно 30 – 35% населения отказываются от интервью по причине нежелания отвечать на вопросы. Основная часть таких "отказников" не ходит на выборы, но, как показывают наблюдения, около десятой их части все-таки идут голосовать. Причем мотивация этих людей – это прежде всего стремление выплеснуть раздражение, недовольство жизнью (как правило, из-за такого недовольства они отказываются от участия в опросах). Кстати, именно "отказники" в значительной степени давали неожиданные "прибавки" на прошлых выборах партиям и политикам, привнесшим в кампанию какую-то особую энергетику и эффект новизны (ЛДПР – в 1993 и в 1995 гг., А. Лебедь – в 1996 г., "Единство" – в 1999 г.). В ситуации нынешних выборов, во-первых, относительно высока электоральная активность, во-вторых, ситуация в стране в целом спокойна. Это дает основания полагать, что, согласно Экспертной гипотезе № 3, к пришедшим на выборы добавятся еще 3% населения – из "отказников", причем их голоса распределятся между партиями так, как это показано в *столбце 4 таблицы 3*.

Суммируя расчетные доли населения, полученные согласно опросу и Экспертной гипотезе №1 (*столбец 1*) с добавками от "неопределившихся" (*столбец 3*) и от "отказников" (*столбец 4*), в *столбце 5* получаем прогноз в процентах от населения, причем сумма по этому столбцу дает прогнозное значение **явки** на выборы. Рассчитывая голосование от явки, в *столбце 6* получаем прогноз исхода выборов.

Таблица 3.

	Экспертная гипотеза №1	Экспертная гипотеза №2		Экспертная гипотеза №3	Прогноз исхода выборов (по состоянию на 22-23 ноября)	
	расчет пришедших на выборы (% от населения)	коэффициенты распределения "неопределившихся"	"добавки" партиям от "неопределившихся" (% от населения)	"добавки" партиям от "отказников" (% от населения)	% от населения	% от участников голосования
	1	2	3	4	5	6
Партия "Единая Россия"	18,4	22	2,8	0,5	21,6	33,6
Коммунистическая партия Российской Федерации	10,5	12	1,5	0,5	12,6	19,5
Либерально-демократическая партия России	4,7	9	1,1	0,5	6,3	9,9
Блок "Родина" ("Народно-патриотический союз")	2,6	10	1,3	0,5	4,4	6,8
Партия "Союз правых сил"	2,4	9	1,1		3,5	5,4
Партия "Яблоко"	1,9	8	1,0		2,9	4,5
Аграрная партия России	1,5	5	0,6		2,1	3,3
Блок "Российская партия пенсионеров и Партия социальной справедливости"	1,2	5	0,6		1,8	2,8
Блок "Партия возрождения России – Российская партия жизни"	0,7	5	0,6		1,4	2,1
Народная партия Российской Федерации	0,5	5	0,6		1,1	1,7
Другие партии	1,4	10	1,3	0,5	3,1	4,9
Сумма		100	12,6			
Против всех	3,0			0,5	3,5	5,4
Не буду участвовать в выборах	0,2					
Еще не решил(-а), затрудняюсь ответить	12,6					
Сумма	61,5			3,0	64,3	100,0

Итак, **прогноз** исхода выборов в Государственную думу по партийным спискам на основе опроса от 22 – 23 ноября 2003 г. (то есть за две недели до выборов) выглядит так:

Явка на выборы	64 – 65% населения
Партии, претендующие на преодоление 5%-ного барьера (в % от участников выборов)	
"Единая Россия"	33 – 34
КПРФ	19 – 20
ЛДПР	9 – 10
"Родина"	6 – 8
СПС	5 – 6
"Яблоко"	4 – 5
Голосование "против всех"	5 – 6

Важно, что опросы населения, которые будут проведены ближе ко дню выборов, могут внести **коррективы** в данный прогноз. Более того, весьма вероятно, что именно так и произойдет, так как для довольно значительной доли избирателей процесс "самоопределения" только-только начался. Иное дело – что опубликовать прогноз, основанный на последних предвыборных опросах, будет уже нельзя: запрещено законом. Впрочем, ФОМ подготовит такой прогноз и до выборов передаст его в ЦИК – так что впоследствии его достоверность можно будет проверить.

Накануне выборов обычно муссируется тема "неточных" прогнозов. В 1999 году речь даже шла о "заговоре социологов" (так и называлась одна из статей в "Известиях"). Чтобы несколько снять накал и дать почву для реального анализа, в **приложениях** приведены сведения о предвыборных прогнозах Фонда "Общественное мнение" на предыдущих выборах. Можно считать их точными или неточными, но для ориентировки даны также некоторые прогнозы президентских выборов в США всемирно известного американского Центра Гэллапа.

Приложение 1.

**Сведения о предвыборных социологических прогнозах
Фонда "Общественное мнение" и Центра Гэллапа***Президентские выборы-2000*

	Данные ЦИК явка 68,7%	Прогноз ФОМ явка 67%	Разность 1,7	Exit poll	Разность
В. Путин	52,9	53	-0,1	51,2	1,7
Г. Зюганов	29,2	27	2,2	28,4	0,8
Г. Явлинский	5,8	7	-1,2	7,0	1,2
В. Жириновский	3,1			2,7	0,4
А. Тулеев	3,0			3,2	-0,2
Против всех	1,9			3,4	-1,5

Выборы в Думу-1999

	Данные ЦИК явка 61,2%	Прогноз ФОМ явка 65%	Разность -3,8
КПРФ	24,3	28	-3,7
"Единство"	23,3	20	3,3
ОВР	13,3	16	-2,7
СПС	8,5	10	-1,5
ЛДПР	6,0	9	3,0
"Яблоко"	5,9	7	1,1

См. Приложение 3, а также публикации:

"Коммерсантъ", 15 декабря 1999,
"Время МН", 15 декабря 1999,
"Известия", 15 декабря 1999

Президентские выборы-1996 (1-й тур)

	Данные ЦИК явка 69,8%	Прогноз ФОМ явка 70%	Разность -0,2
Б. Ельцин	35	34	1
Г. Зюганов	32	30	2
А. Лебедь	15	7	8
Г. Явлинский	7	6	1
В. Жириновский	6	8	-2

См. Приложение 4, а также публикации:

"Коммерсантъ", 18 июня 1996,
"Независимая газета", 27 июня 1996.

Президентские выборы-1996 (2-й тур)

	Данные ЦИК явка 68,9%	Прогноз ФОМ явка 61%	Разность
Б. Ельцин	54	52	2
Г. Зюганов	40	45	-5

См. материалы, сданные в ЦИК накануне выборов, а также книгу "Социология и пресса" под ред. В. Вильчека (М., 1996).

Выборы в Думу-1995

	Данные ЦИК явка 64,4%	Прогноз ФОМ явка 64%	Разность 0,4
КПРФ	22,3	19,2	3,1
ЛДПР	11,2	8	3,2
НДР	10,1	9,2	0,9
"Яблоко"	6,9	7,1	-0,2
Женщины России	4,6	7,8	-3,2
КРО	4,3	3,4	0,9
Партия самоуправления	4,0	3,4	0,6
Демвыбор России	3,9	2,5	1,4
Аграрная партия	3,8	3,5	0,3
Вперед, Россия	1,9	2,6	-0,7

См. материалы, сданные в ЦИК накануне выборов, а также книгу "Социология и пресса" под ред. В. Вильчека (М., 1996).

Центр Гэллага

Год	Кандидаты	Итоги голосования	Прогноз	Разность
1948 ¹	Трумэн	49,6%	44,5%	5,1%
	Дьюи	45,1%	49,5%	4,4%
1980	Рейган	50,8%	47,0%	3,8%
	Картер	41,0%	44,0%	3,0%
1984	Рейган	58,8%	59,0%	0,2%
	Мондэйл	40,6%	41,0%	0,4%
1988	Буш	53,4%	56,0%	2,6%
	Дукакис	45,7%	44,0%	1,7%
1992	Клинтон	43,0%	49,0%	6,0%
	Буш	37,5%	37,0%	0,5%
	Перро	18,9%	14,0%	4,9%
1996	Клинтон	49,2%	52,0%	2,8%
	Доул	40,9%	41,0%	0,1%

См. статью Б.З. Докторовой "Дж. Гэллаг – наш современник: к 100-летию со дня рождения" (<http://www.isn.ru/gellap/index.htm>).

¹ Гэллаг ошибся в том, кто станет президентом.

Приложение 2.

2000 год. Рассуждения о прогнозе выборов 26 марта

Данные последнего предвыборного опроса, проведенного 22 – 23 марта 2000 года, показали, что рейтинг В. Путина (доля респондентов, назвавших этого политика при ответе на вопрос: *"За кого Вы проголосуете в ближайшее воскресенье?"*) занял новую устойчивую "позицию" в диапазоне 44 – 48%. Именно в этот диапазон укладываются результаты четырех опросов в последние две недели накануне выборов: 22 – 23 марта – 46%, 18 – 19 марта – 44%, 15 – 16 марта – 48%, 11 – 12 марта – 48%. Опросы в течение семи предшествующих недель неизменно давали В. Путину рейтинг в диапазоне 53 – 54% и, соответственно, гораздо более высокую вероятность победить в первом туре.

Что касается Г. Зюганова, его рейтинг с начала марта находится в диапазоне 18 – 20%, причем в последних трех опросах он был постоянным и составлял 20%. Практически с начала января этот показатель был несколько ниже – в диапазоне 14 – 16%. По-видимому, в предвыборный период консолидация "левого" электората вокруг традиционного лидера коммунистов стала фактически максимальной (в первом туре выборов 1996 года за Г. Зюганова проголосовали 22% от списка всех избирателей, и далее в течение нескольких лет его рейтинг устойчиво держался около 20%).

Потенциальным "бронзовым" призером выборов является Г. Явлинский с рейтингом 4 – 5%. Несмотря на суперактивную рекламную кампанию в последние две недели до выборов, его рейтинг не изменился: в последнем опросе он составил 5%. Хотя респонденты стали чаще называть его фамилию при ответе на вопрос: *"Кто из политиков привлек Ваше внимание, запомнился за последнюю неделю?"* (с уровня 2 – 4% в начале года с 15 марта он переместился в диапазон 9 – 12%), неоспоримым лидером здесь остается В. Путин (26 – 29%), далее следуют Г. Зюганов (15 – 18%) и В. Жириновский (14 – 15%).

Рейтинг В. Жириновского после его восстановления в списке кандидатов в опросе 9 – 10 марта составил 5%, но затем снизился до 4%, а в последнем опросе – до 3%.

Какие же выводы можно сделать из последнего опроса относительно возможных итогов выборов 26 марта?

Прежде всего отметим, что баланс данных "за Путина" и "не за Путина" складывается в его пользу: "за" – 46%, "не за" – 37% (последнее число – сумма рейтингов всех кандидатов, кроме В. Путина, плюс заявившие, что будут голосовать "против всех"). В сумме получаем 83% определившихся со своими предпочтениями респондентов. Но, разумеется, не все они придут на выборы.

Впрочем, активность избирателей обещает быть очень высокой, так как 73% опрошенных заявили, что "безусловно будут" участвовать в выборах 26 марта,

а еще 17% говорят, что "скорее будут" участвовать. Например, в опросе 16 – 17 декабря накануне выборов в Думу 19 декабря 1999 года ответ "безусловно буду" дали 63%, а "скорее буду" – 21% россиян. Реальная явка составила около 62%.

Следовательно, можно предполагать, что явка 26 марта составит около 67 – 70% (кстати, в первом туре президентских выборов 16 июня 1996 года явка была 70%, а во втором туре – 69%).

Но среди участников выборов соотношение голосующих "за Путина" и "не за Путина", о котором шла речь выше, может быть иным – из-за того что приверженцы разных кандидатов в ходе выборов будут демонстрировать разную степень активности. О том, что их намерения участвовать в выборах несколько различны, говорят следующие данные. Среди тех, кто намеревается голосовать за того или иного кандидата выражают намерение "безусловно участвовать" и "скорее участвовать", соответственно:

Намерены голосовать за...	"Безусловно буду участвовать"	"Скорее буду участвовать"
В. Путина	78%	19%
Г. Зюганова	83%	13%
Г. Явлинского	77%	15%
"других" (в т.ч. "против всех")	71%	24%

Отчетливо видно, что электорат Г. Зюганова как всегда отличается завидной мобилизованностью, а вот приверженцы "других" в меньшей степени уверены, что примут участие в выборах. Последнее вполне естественно, так как идти на избирательный участок, чтобы проголосовать за "других", означает совершать, в общем-то, бессмысленный шаг, так как большинство населения уверено, что президентом России в итоге станет В. Путин (такую уверенность, начиная с января 2000 года, в опросах постоянно выражают 70 – 72% респондентов).

Можно предположить, что среди "определившихся" реальные намерения участвовать в выборах имеют именно те, кто не только "определился", но и заявил, что собирается "безусловно" или "скорее" участвовать в выборах.

Но кроме того, следует предположить, что даже среди тех, кто "определился" и выразил намерение участвовать в выборах, не все реально будут голосовать. Возьмем достаточно пессимистичный для В. Путина "расклад", когда среди тех, кто "за Путина" и "безусловно пойдет на выборы" реально пойдут только 90%, а среди тех, кто "за Путина" и "скорее пойдет", реально проголосуют 40%. А для Г. Зюганова и Г. Явлинского предположим гораздо более благоприятный расклад – 100% и 60%, соответственно (ведь их приверженцы гораздо сильнее мобилизованы и сплочены). Что же касается намеренных голосовать "за других", то здесь естественно предположить более слабую активность – 90% и 40%.

Фактически были выдвинуты гипотезы, основанные на здравом смысле, но только так и можно перейти от результатов опросов к прогнозам. Исходя из этих предположений, можно получить прогноз:

Явка – 67%

от участников голосования ("пришедших"):

В. Путин	53%
Г. Зюганов	27%
Г. Явлинский	7%
"Другие"	13%

Надо сказать, что это довольно "скептический" прогноз, так как явка избирателей вполне может быть более высокой, и, соответственно, более высокой будет доля голосующих за В. Путина.

Приложение 3

1999 год. Официальный прогноз Фонда "Общественное мнение"

Социологические опросы, как известно, служат для изучения мнений. Но сейчас, накануне выборов, люди, отвечая на вопросы о предстоящем голосовании, выражают (или не выражают) свои намерения, которые зачастую нельзя назвать устойчивыми, так как они подвержены сильным влияниям. Действительно, более трети респондентов до сих пор колеблются, участвовать ли им в выборах, около четверти затрудняются ответить, за кого они будут голосовать, а около трети российских граждан при обращении к ним интервьюеров отказываются давать интервью на политические темы.

Поэтому тот, кто на основе результатов опросов пытается прогнозировать исход выборов, сильно рискует. Но что делать – такова традиция!

Прогноз Фонда "Общественное мнение" основан на последнем опросе населения (репрезентативная выборка 2000 человек в 56 городских и сельских населенных пунктах 29 субъектов РФ во всех экономико-географических регионах; статистическая ошибка 2,2%; опрос проводится в выходные дни по месту жительства респондента в режиме интервью), а также на нескольких простых соображениях.

1. Среди заявивших о своем намерении голосовать за некоторую партию или блок есть "твердые" участники (безусловно придут на выборы), "мягкие" участники (скорее придут, чем не придут) и "неучастники" (не придут на выборы или затрудняются сказать, как поступят). Мы приписываем этим категориям избирателей ту или иную степень вероятности участия в выборах, причем для каждой партии – свою, исходя из экспертных соображений и опыта прошлых выборов.
2. Среди выражающих намерение голосовать за каждую партию есть "уверенные" в своем решении и "неуверенные", то есть допускающие, что они изменят решение. Этим категориям мы приписываем некоторые вероятности голосования за названные ими партии.
3. Голоса тех, кто не определился, но выражает намерение участвовать в выборах, мы условно распределяем между партиями и блоками, исходя из предпочтений этой группы респондентов (выявленных по ответам на ряд других вопросов анкеты) и экспертных соображений.
4. В отношении "отказников", не согласившихся на интервью, мы не делаем никаких специальных предположений, хотя ясно, что часть этих избирателей пойдет на выборы и их доля составит до 5% от общего числа избирателей.

Приведенные соображения положены в основу расчетной модели, которая показывает, что реальные шансы преодолеть 5%-ный барьер имеют шесть партий и

блоков, поэтому остальные участники выборов объединены в категорию "другие партии".

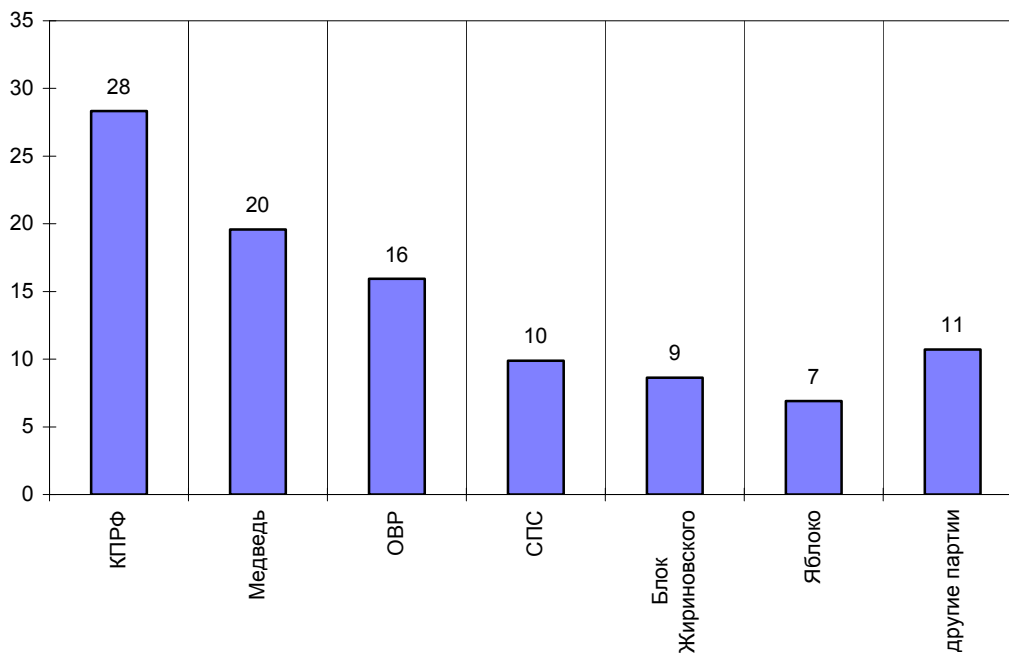
По итогам последнего опроса (11–12 декабря) получены следующие "рейтинги" партий и блоков (% "голосующих" от числа всех опрошенных респондентов): КПРФ – 21%, Единство – 16%, ОВР – 10%, "Яблоко" – 5%, "Блок Жириновского" – 5%, СПС – 7%, другие партии – 9%, не решили – 18%

Прогнозное суммарное число голосов за все партии и блоки, вычисленное по модели (явка избирателей на выборы), составляет 65% от общего числа избирателей.

Прогнозное распределение голосов за партии и блоки **от числа пришедших** на выборы приведено на *графике*.

Еще раз заметим, что сделанный прогноз основан на явных и видимых тенденциях электорального поля. Но все мы хорошо знаем, что расстояния от мнений до

**Прогноз выборов в Думу по партийным спискам
(% от числа участников выборов)**



Приложение 4

1996 год. О прогнозе президентских выборов*

Перед первым туром в Аналитическую группу поступило датированное 11 июня очередное наше сообщение, где наряду с прогнозом подробно описывалась методика его построения. Сам прогноз был опубликован в печати. По главным кандидатам он оказался настолько близок к результатам первого тура, что сразу после выборов, наутро 17 июня, когда Аналитическая группа встречалась с Б. Ельциным, была даже произнесена фраза: "Мы же заранее знали, что так будет". Правда, относительно А. Лебеда наши расчеты оказались весьма далекими от реальности.

Следует обратить внимание на то, что в последних предвыборных опросах, по которым строился прогноз, рейтинг Б. Ельцина в полтора раза превышал рейтинг Г. Зюганова, и тем не менее нами делалось предположение – и оно подтвердилось на выборах, – что Б. Ельцин опередит соперника совсем незначительно. Вот она – разница между рейтингами и реальным распределением голосов!

После первого тура выборов реальные отличия результатов голосования от прогнозной модели были проанализированы в появившемся 25 июня сообщении под названием "Что же произошло в первом туре? Модель прогноза и реальность". Там еще раз детально описывалась прогнозная модель и в виде схемы приводилось реальное распределение голосов. В силу важности обсуждаемой темы приведу это сообщение полностью.

* * *

Исходные данные модели

В основе модели лежат электоральные сегменты, выделяемые по ответам респондентов на следующие вопросы:

- *"Собираетесь ли Вы участвовать в будущих президентских выборах?"*;
- *"За кого из перечисленных кандидатов в президенты Вы проголосуете 16 июня 1996 года?"* (вопрос, по которому определяется традиционный рейтинг участников выборов);
- *"Избрание кого из перечисленных кандидатов на пост президента России было бы для Вас желательно или не вызвало бы у Вас серьезных возражений?"*;
- *"А кого из перечисленных кандидатов Вы не хотели бы видеть избранными на пост президента России?"*.

* Фрагмент из книги "10 лет социологических наблюдений" (М.: Институт Фонда "Общественное мнение", 2003. С. 389-393.)

Электоральные сегменты

В условиях поляризованной электоральной ситуации прогнозная модель основана на установках, выражаемых респондентами по отношению к кандидатам на пост президента.

Установка на политика X в данной модели измеряется по четырем шкалам:

- *приверженность* – буду голосовать за X;
- *допустимость* – избрание X желательно или не вызвало бы серьезных возражений, но не голосую за X;
- *безразличие* – по отношению к X не выражается ни желательность, ни нежелательность избрания;
- *нежелательность* – избрание X нежелательно.

Так как реально предвыборная борьба разворачивалась между Ельциным и Зюгановым, то ведущими признаками для сегментации электората выступали именно установки на Ельцина и на Зюганова.

В результате образуются следующие сегменты:

- *сегмент "Ельцин" (35%)* – это те, кто голосует за Ельцина или считает его желательным и одновременно считает нежелательным Зюганова или выражает безразличие к нему;
- *сегмент "Зюганов" (20%)* – это те, кто голосует за Зюганова или считает его желательным и одновременно считает нежелательным Ельцина или выражает безразличие к нему;
- *сегмент "между Ельциным и Зюгановым" (2%)* – это те, кто одновременно голосует за Ельцина или считает его желательным и голосует за Зюганова или считает его желательным;
- *сегмент "ни Ельцин, ни Зюганов"* – это респонденты, не входящие в перечисленные сегменты.

Факторы неопределенности модели

Принципиальным моментом при формировании модели голосования является учет факторов неопределенности, присущих социологическим опросам. В связи с этими факторами приходится делать различные предположения, полагаясь на предыдущий опыт выборов.

Фактор "отказники"

В среднем около 20% тех, к кому обращаются интервьюеры, отказываются вступать с ними в контакт. Таким образом, в модельных расчетах следует сделать предположения о том, какая доля этой категории избирателей пойдет на выборы и за кого эти люди отдадут свои голоса.

Специальные исследования показали, что среди "отказников" от 65 до 85% – полностью аполитичные люди, не участвующие в выборах. Основные мотивы их отказов от участия в опросах – "мне это неинтересно", "политикой не интересуюсь" и т. п. Таких людей будем называть "отказники-пассив".

Другая часть "отказников" (от 15 до 35%) не вступает в контакт с интервьюером по совсем другим причинам. Они собираются идти на выборы, чтобы выплеснуть там свое раздражение, свое недовольство. Поэтому их объяснения причин отказа от интервью варьируют от мягкого "выскажусь на избирательном участке" до резких суждений о власти и ее представителях. Таких избирателей будем называть "отказники-протестанты". В 1993 и 1995 гг. заметная доля представителей этой группы голосовала за Жириновского.

Фактор "неискренность"

Определенная часть респондентов, соглашаясь на контакт с интервьюером, испытывает опасения, полагая, что ответы могут стать "где-то" известны. Подобного рода страх связывает немногих людей, но тем не менее от 10 до 25% ответов "буду голосовать за Ельцина" следует относить к этой категории. Для входящих в нее людей ответить что-то другое – значит высказаться "против власти". Опасения такого рода усиливаются в условиях, когда действует психологический пресс предвыборной кампании, и человек чувствует нарастающую уверенность окружающих в победе действующего президента.

Фактор "вербальное и реальное"

При ответе на вопрос: "За кого Вы будете голосовать?" человек воображает себя на избирательном участке и представляет себе, как производит голосование. Но реальный путь на участок, в отличие от мысленного, требует усилий, которые готов потратить далеко не каждый даже из тех, кто на участке не испытывал бы колебаний.

Поэтому необходимо вводить коэффициент "недоверия" к словам респондентов о намерении участвовать в выборах.

Фактор "неопределившиеся активисты"

Примерно 60% респондентов из числа не знающих, за кого они будут голосовать, сообщают, что пойдут на выборы, и, судя по участию в выборах прошлых лет, часть из них действительно так и поступит. Поэтому либо – при полном отсутствии информации – надо делать предположения о том, как же эти люди поступят на избирательных участках, либо оставлять их в качестве элемента неопределенности.

Использование модели для прогноза

По результатам еженедельных общероссийских опросов Фонда "Общественное мнение" прогнозы рассчитывались с конца мая. Последний прогноз, основанный на данных опроса, проведенного 89 июня, был представлен в Сообщении № 79 от 11 июня и опубликован.

В этих расчетах предполагалось следующее:

- участие в выборах "отказников" – 25%;
- доля "неискренних" среди намеренных голосовать за Ельцина – 15%;
- коэффициент доверия к ответам "точно пойду на выборы" и "скорее пойду на выборы" – 0,95;
- "неопределившиеся активисты" частично были распределены между Ельциным и Зюгановым по их ответам на вопрос о голосовании во втором туре, а остальные (13% предполагаемых участников выборов) были оставлены как "неопределенность" в расчете, что они пропорционально распределятся между всеми кандидатами.

ми и тем самым не вызовут сильных искажений прогноза относительно реальности голосования "отказников" и "неискренних": 70% – за Зюганова, 30% – за Жириновского.

Прогноз оказался очень близок по четырем из основных кандидатов:

	Прогноз	Реальность
Б. Ельцин	34	35
Г. Зюганов	30	32
Г. Явлинский	6	7
В. Жириновский	8	6

Но по Лебедю прогноз – 7% – оказался ошибочным. Реально он получил 14,5%.

Главная причина ошибки состоит в том, что не был учтен процесс кристаллизации "отказников" и "неискренних" сторонников Ельцина вокруг Лебеда, а не Жириновского, как это было в 1993 и 1995 гг. В этот процесс оказался включенным и "неопределившийся актив".

Как показали опросы, сделанные непосредственно перед выборами и в день выборов, процесс принятия решения голосовать за Лебеда среди "неопределившихся активистов" шел чрезвычайно интенсивно. Рейтинг Лебеда изменялся следующим образом: 25 мая – 5%, 1 июня – 6%, 8 июня – 7%, 11 – 12 июня – 8%, 13 – 14 июня – 9%.

Таким образом, два последних предположения оказались неверными и вызвали сильные расхождения между прогнозом и реальностью относительно голосования за Лебеда.

Пояснения

Опрос населения

Технология. Опросы населения России и населения Москвы проводятся по единой анкете, состоящей из закрытых и открытых вопросов.

При ответе на **закрытый** вопрос респондент должен выбрать наиболее подходящий для него вариант ответа – один или несколько – из числа предложенных. В ряде случаев интервьюер показывает респонденту карточку с перечнем вариантов ответа.

Наиболее часто встречаются закрытые вопросы, предполагающие выбор респондентом одного варианта ответа. Данная ситуация особо не оговаривается.

В случае если респонденту предлагается выбрать более одного варианта ответа на закрытый вопрос, это отмечается при формулировке вопроса (например, "*любое число ответов*", "*не более трех ответов*").

Если используется работа с карточкой, это также отмечается особо, причем количество вариантов ответов оговаривается всегда ("*один ответ, карточка*", "*любое число ответов, карточка*" и проч.).

При ответе на **открытый** вопрос респонденту предлагается сформулировать ответ самому. Интервьюер просто читает формулировку вопроса и не приводит никаких вариантов ответа.

Если условия открытого вопроса предполагают, что респондент должен сформулировать только один вариант ответа, особо оговаривается лишь тип вопроса – открытый ("*респондент сам называет фамилии*" и проч.).

Если же опрашиваемый должен дать более одного варианта ответа, при формулировке вопроса указываются оба условия (например, "*любое число ответов, респондент сам называет фамилии*").

Процедура обработки открытых вопросов. Все ответы респондентов разбиваются на тематические группы и подгруппы. Единицей анализа является суждение (в ответе одного респондента может быть несколько суждений). Таким образом, ответы части респондентов по своему содержанию оказываются включены в несколько тематических групп.

Представление данных (закрытые и открытые вопросы). Данные на графиках представлены в % от числа опрошенных (по населению России в целом и по населению Москвы соответственно).

В анализе открытых вопросов приведены наиболее показательные высказывания.

Пояснения к "шапкам" таблиц (базовые группы)

- **Голосовали бы за...** – группы, определяемые по ответам на вопрос: "Если бы очередные президентские выборы проводились в ближайшее воскресенье, за кого из перечисленных кандидатов Вы бы скорее всего проголосовали?"
- **Адаптация** – группы, определяемые по ответам на вопросы: "Сможете ли Вы в ближайшие год-два повысить свой жизненный уровень, жить лучше, чем сегодня?" и "Удалось ли Вам найти свое место в сегодняшней жизни?":
 - *оптимисты* – ответившие "да" на 1-й вопрос;
 - *адаптированные пессимисты* – ответившие "да" только на 2-й вопрос и "нет" или "затрудняюсь ответить" на 1-й вопрос;
 - *неадаптированные пессимисты* – остальные, кроме затруднившихся с ответом на оба вопроса.
- **Тип места жительства:**
 - *мегаполисы* – центры субъектов РФ, более 1 млн. жителей;
 - *большие города* – центры субъектов РФ, до 1 млн. жителей;
 - *малые города* – районные центры, города областного подчинения, поселки городского типа.

Оценки экспертов

Существует четыре группы экспертов.

Группа 1. Политическая элита регионального уровня

В группу входят представители исполнительной и законодательной власти области (края).

Группа 2. Политическая элита местного уровня

В группу входят представители исполнительной и законодательной власти областного (краевого) центра.

Группа 3. Интеллектуалы

К этой типологической группе относятся работники вузов и научно-исследовательских организаций, сотрудники негосударственных, частных экспертных или консультационных структур (адвокатские, аудиторские фирмы, социологические и PR-службы и т. д.). Эти люди не занимают должности в административном аппарате власти, не имеют статуса депутата, но могут привлекаться к работе во властных структурах в качестве членов экспертных советов, рабочих групп и других временных образований экспертно-консультационного характера.

Группа 4. Журналисты

К этой группе относятся сотрудники региональных телеканалов, периодических изданий, радиостанций. В ней в равной степени представлены журналисты, настроенные лояльно, нейтрально и оппозиционно к региональной (областной, краевой) администрации.

Отбор экспертов осуществляется в два этапа: первоначально эксперты отбираются сотрудниками региональных отделений ФОМ по специальной инструкции, окончательный список экспертной панели формируется сотрудниками ФОМ в Москве.

Опрос проводится с использованием системы автоматизированных телефонных интервью (САТИ) по двум стратегиям:

- блиц-опрос, когда эксперты отвечают на вопросы с фиксированными вариантами ответов (закрытые вопросы) – *формализованные интервью*;
- свободная беседа, когда тема задается через стандартизованные формулировки вопросов (открытые вопросы) – *стандартизованные интервью*.

В состав экспертной панели входят представители **37** регионов России: Архангельской, Белгородской, Брянской, Владимирской, Волгоградской, Вологодской, Воронежской, Ивановской, Иркутской, Калининградской, Калужской, Кемеровской, Кировской, Липецкой, Мурманской, Нижегородской, Новосибирской, Пензенской, Пермской, Ростовской, Рязанской, Самарской, Саратовской, Свердловской, Смоленской, Тульской, Тюменской, Ульяновской областей, Алтайского, Красноярского, Краснодарского и Ставропольского краев, г. Санкт-Петербурга, а также республик Башкортостан, Татарстан, Удмуртия и Ханты-Мансийского автономного округа.

Дискуссионные фокус-группы

Технология. В каждом городе в дискуссионной фокус-группе (ДФГ) участвуют **10** человек – это мужчины и женщины, поддержавшие на президентских выборах В. Путина, Г. Зюганова, отдавшие свои голоса другим кандидатам либо проголосовавшие против всех.

Задачи исследования. В ходе ДФГ обсуждаются наиболее важные события, произошедшие в России за неделю и освещенные в телепрограммах, с целью выявить реакцию россиян на эти события.

Электронные фокус-группы

Технология. В ЭФГ участвуют **от 40 до 48** человек – мужчины и женщины разных возрастов, с разным уровнем образования и разными политическими взглядами.

Рекрутмент осуществляется на основе постоянно обновляемой базы респондентов, регулярно принимающих участие в опросах Фонда "Общественное мнение". Основное требование к рекрутменту – равномерное представительство приверженцев всех кандидатов, претендовавших на пост Президента России.

После ЭФГ проводится дискуссия, в которой участвуют **10** человек из числа респондентов ЭФГ – пятеро мужчин и пять женщин. Среди них – те, кто поддержал на президентских выборах Путина, Зюганова, отдал свои голоса другим кандидатам либо проголосовал против всех.

В ходе ЭФГ участники просматривают видеоряд трижды, и каждый раз с помощью электронного датчика фиксируют свою реакцию на происходящее на экране по десятибалльной шкале. Во время первого показа оценивается отношение респондентов к тестируемым фрагментам по шкале "интересно / не интересно", во время второго – по шкале "согласен / не согласен", во время третьего – по шкале "доверяю / не доверяю".

Форма представления. Реакция на ТВ-фрагменты отражается в виде кривых, усредняющих оценки респондентов.

Цифры в таблицах – это средняя величина показателей каждой кривой во время просмотра тестируемого эпизода.

Колебания (сильное, среднее или слабое – в таблице соответственно "слн.", "срд." и "слб.") – это величина, характеризующая степень отклонения анализируемого значения кривой от усредненного значения во время просмотра видеофрагмента.