

Доминанты.

№ 016 (700)

Поле мнений

24 апреля
2003 г.

Социологические
сообщения



Фонд "Общественное мнение"

117421, Москва,
ул. Обручева, 26, корп. 2
телефон: 745-87-65,
факс: 745-89-03
e-mail: fom@fom.ru
internet: www.fom.ru

Доминанты.

Поле мнений

Серия "Социологические сообщения" издается с сентября 1996 г.

№ 016 (700)

24 апреля
2003 г.

В выпуске:

Источники данных i

Мониторинг

К выборам в Думу	A-1
Рейтинги партий	A-1
"Другой" список партий	A-6
Рейтинги политиков	B-1
В. Путин	B-1
Оценки	B-1
Высказывания и действия	B-3
События недели	Г-1
Долги по выплатам	Д-1
Охват ТВ-аудиторий.....	E-1
Появления политиков.....	E-1
Упоминания политиков	E-5

Тематика

Отношение к США.....	Ж-1
Война в Ираке: ближайшие последствия.....	З-1
Народ Ирака и война.....	И-1
1 мая	К-1
Пасха и Великий пост	Л-1

Постфактум

Роль Центризбиркома в легитимации выборов.....	М-1
------------------------------------------------	-----

Пояснения iii

- Президент
Александр Ослон
- Директор
по исследованиям
Елена Петренко
- Аналитический отдел
Григорий Кертман
- Отдел обработки
данных
Алексей Чуриков
- Отдел организации
исследований
Ольга Меньщикова
- Фокус-группы
Лейла Васильева
- Открытые вопросы
Вероника Максимова
- ТВ-поток
Елена Галицкая
- Опросы экспертов
Иван Климов
- Редакционный отдел
Анна Данилова
- Финансовый отдел
Марианна Кононова



Фонд "Общественное мнение"

117421, Москва,
ул. Обручева, 26, корп. 2
телефон: 745-87-65,
факс: 745-89-03
e-mail: fom@fom.ru
internet: www.fom.ru

Источники данных

Опросы населения

Еженедельные **общероссийские опросы населения** по репрезентативной выборке в **100** населенных пунктах **44** областей, краев и республик всех экономико-географических зон России.

Интервью по месту жительства. Размер выборки – **1500** респондентов.

Статистическая погрешность не превышает **3,6%**.

Дополнительные еженедельные репрезентативные опросы населения г. Москвы (объем выборки – **600** респондентов, **100** из которых входят и в общероссийскую выборку).

Последний опрос проведен **19-20 апреля 2003 г.**

Данные на графиках представлены в % от числа опрошенных (по населению России в целом и по населению Москвы соответственно).

Оценки экспертов

Телефонные интервью с представителями исполнительной и законодательной власти регионов, журналистами региональных СМИ, учеными, работниками вузов и научно-исследовательских организаций, сотрудниками негосударственных, частных экспертных или консультационных структур, членами экспертных советов и т.д.

В данном выпуске представлены результаты **100** формализованных и **30** стандартизованных интервью, проведенных **15-17 апреля 2003 г.** со **130** экспертами из **28** регионов РФ.

Дискуссионные фокус-группы

На еженедельных дискуссионных фокус-группах (ДФГ) обсуждаются наиболее важные события в российской общественно-политической жизни.

ДФГ проводились в трех российских городах: Москве, Воронеже и Санкт-Петербурге **15 апреля 2003 г.** В каждом городе в ДФГ участвовали **10** человек (всего **30** респондентов).

Электронные фокус-группы

Еженедельные электронные фокус-группы (ЭФГ) с тестированием видеоряда – сборника фрагментов новостных программ.

ЭФГ проводилась в Москве **17 апреля 2003 г.** В ней приняли участие **44** респондента.

ТВ-измерения

Анализ ТВ-потока, основанный на исследовании вечерних (с 18 до 01 часов) информационных и аналитических программ четырех основных федеральных телеканалов (ОРТ, РТР, НТВ и ТВС).

Панель – **1650** семей (около 4500 человек) из **40** городов России с численностью жителей 100 тысяч и более.

К выборам в Думу

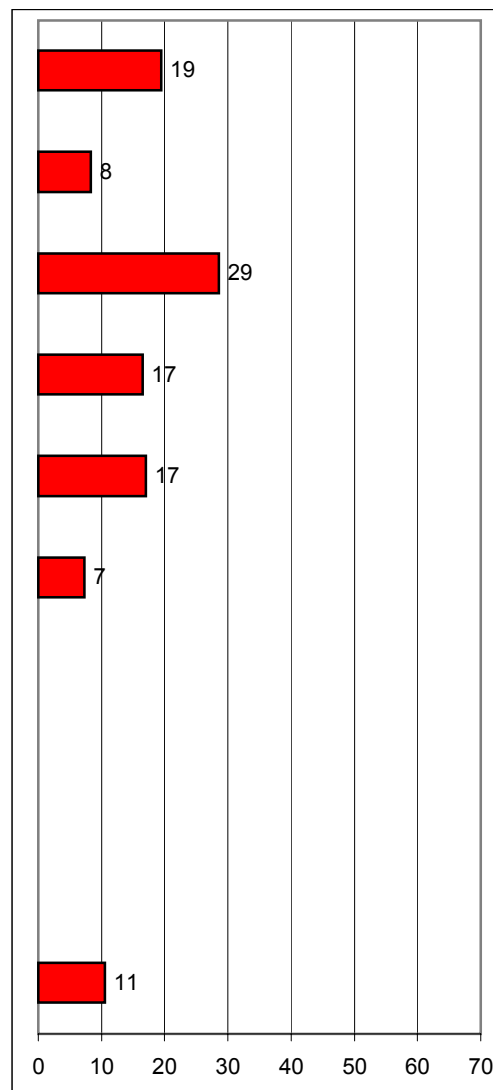
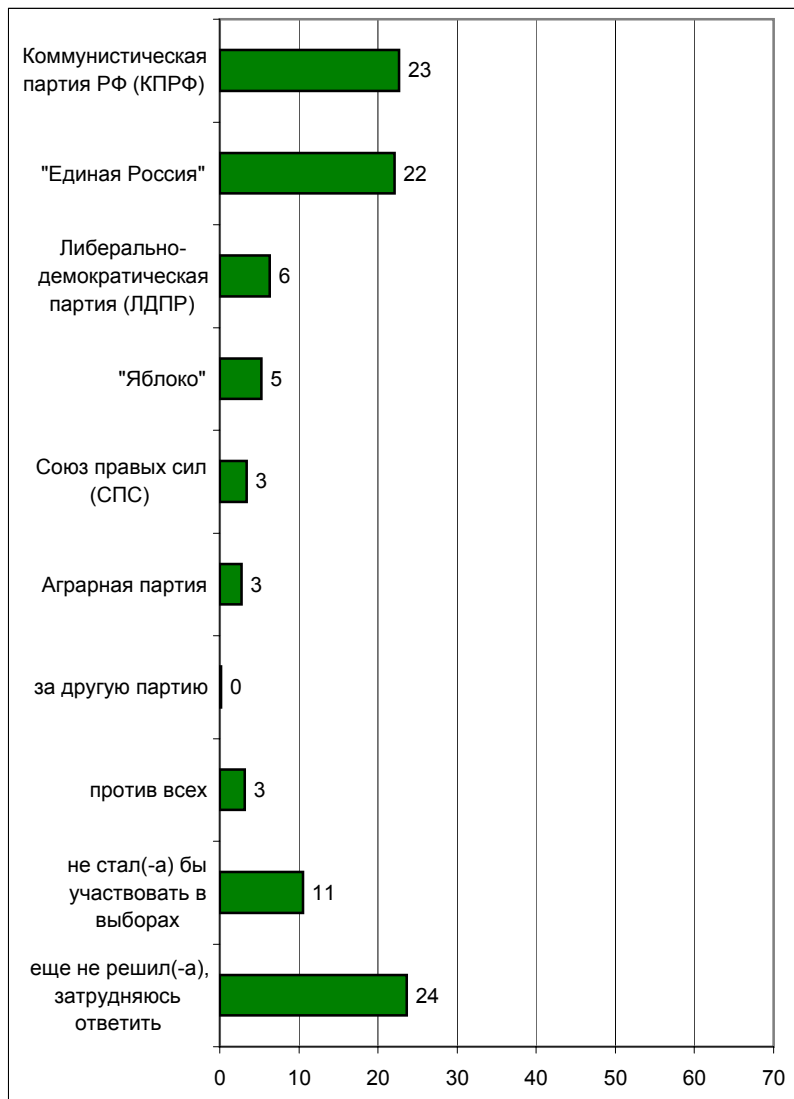


Рейтинги партий

ЕСЛИ ВЫ ПРИМЕТЕ УЧАСТИЕ В ВЫБОРАХ В ГОСДУМУ В ДЕКАБРЕ ЭТОГО ГОДА, ТО ЗА КАКУЮ ИЗ ПЕРЕЧИСЛЕННЫХ ПАРТИЙ ВЫ СКОРЕЕ ВСЕГО ПРОГОЛОСУЕТЕ? (Карточка, один ответ.)

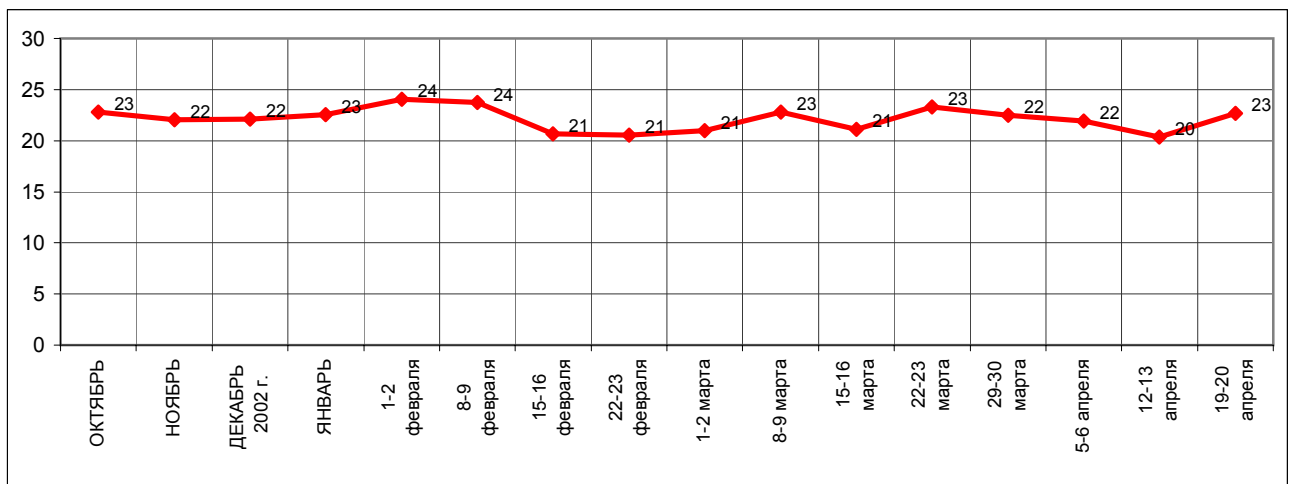
А ЗА КАКИЕ ИЗ ПЕРЕЧИСЛЕННЫХ ПАРТИЙ ВЫ НЕ БУДЕТЕ ГОЛОСОВАТЬ НИ В КОЕМ СЛУЧАЕ? (Карточка, любое число ответов, ответы респондентов, указавших какую-либо партию в вопросе о голосовании в Думу.)

в % от ВСЕХ опрошенных

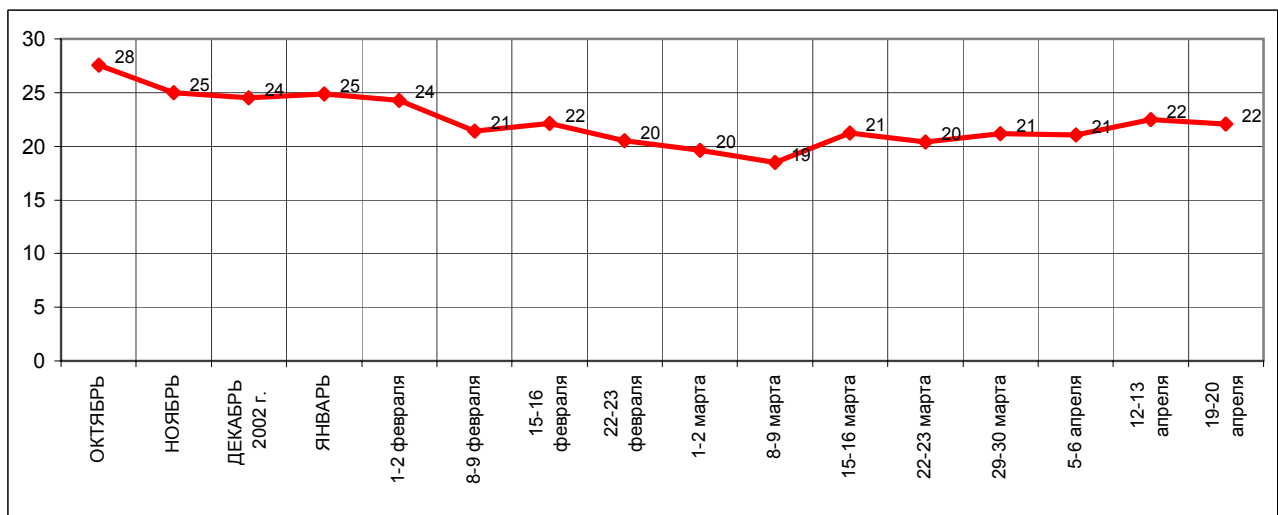


Рейтинги партий в динамике

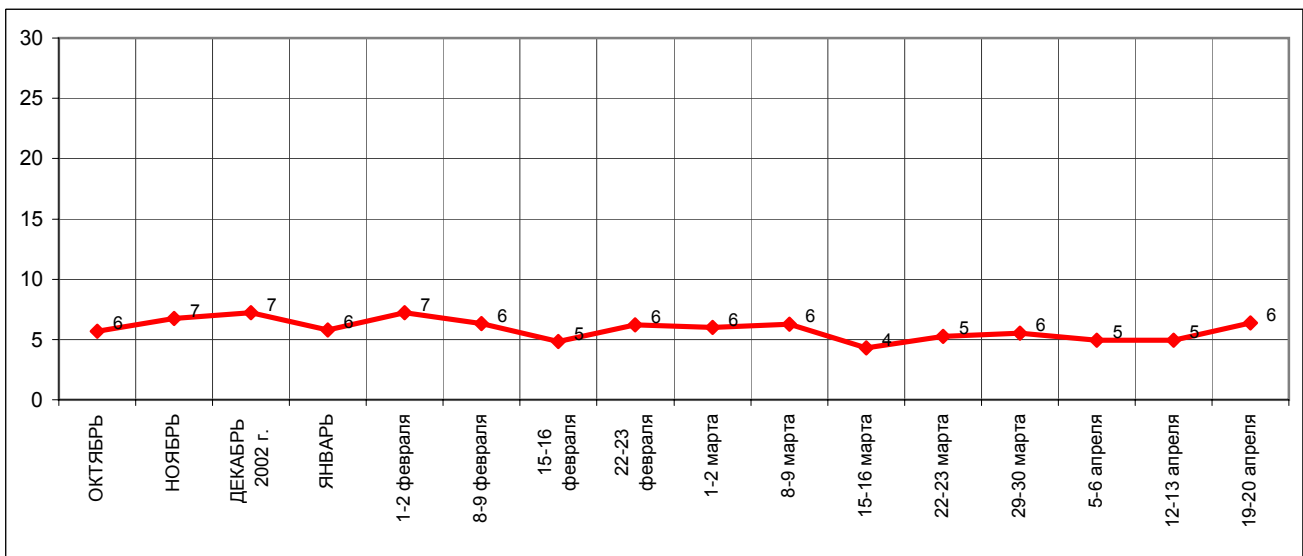
КПРФ



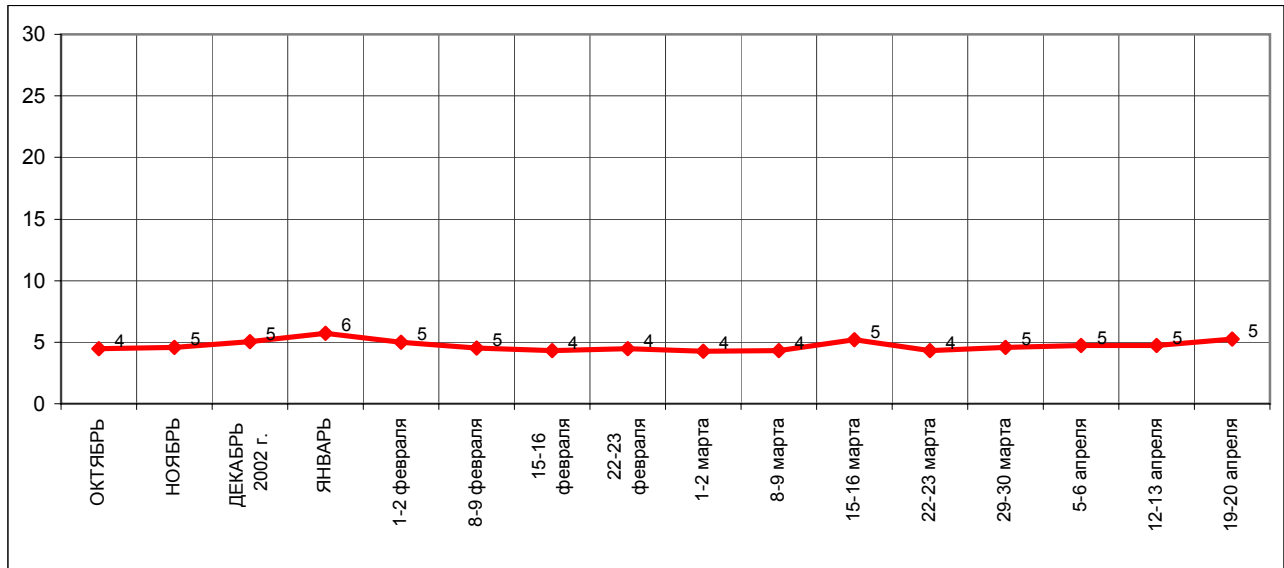
"Единая Россия"



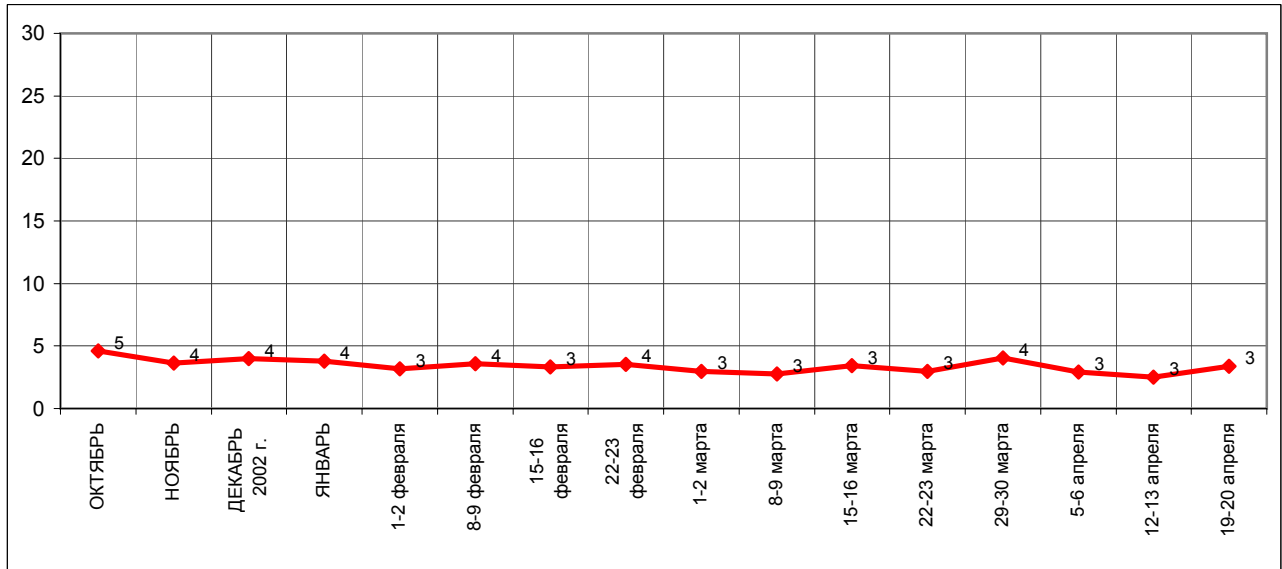
ЛДПР



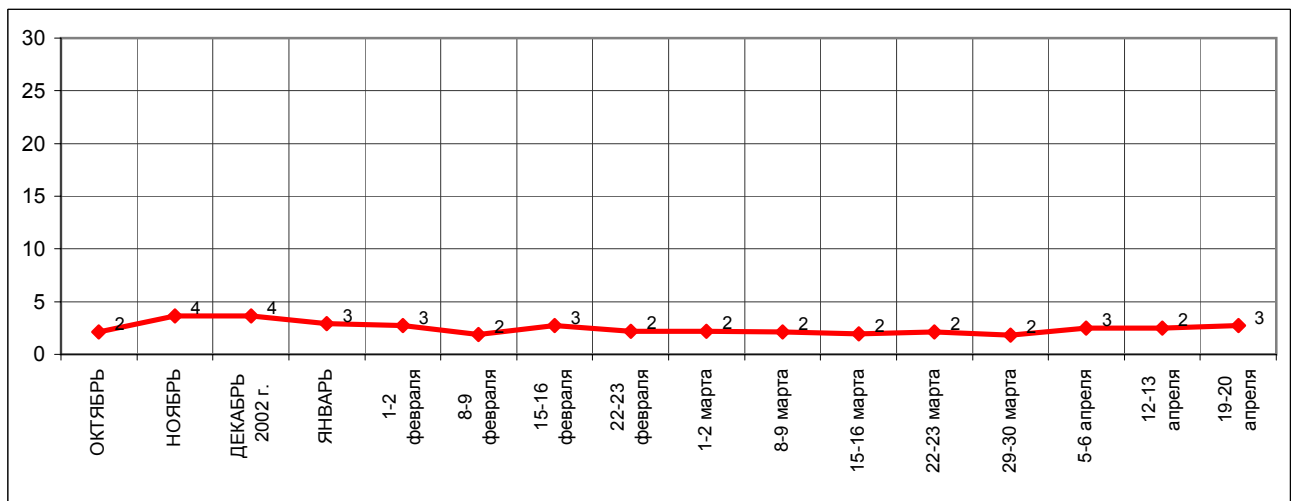
"Яблоко"



СПС



Аграрная партия



	Все опрошенные	Голосовал и бы за партию...		Голосовал и бы за...		Адаптация			Пол		Возраст			Образование			Доход на чл. семьи			Тип населенного пункта					Федеральные округа							
		"Единая Россия"	КПРФ	Путин	Зюганова	оптимисты	адаптированные пессимисты	неадаптированные пессимисты	мужчины	женщины	18 - 35 лет	36 - 50 лет	старше 50 лет	ниже среднего	среднее общее	среднее специальное	высшее	до 1000 руб.	1000 - 1700 руб.	более 1700 руб.	Москва	мегаполисы	бол. города	мал. города	села	Центральный	Северо-Западный	Южный	Приволжский	Уральский	Сибирский	Дальневосточный
Доли групп (%)	100	22	23	49	15	30	30	37	48	52	33	28	39	18	33	36	12	23	33	33	6	12	18	39	25	26	12	14	22	5	16	5

Рейтинги партий

ЕСЛИ ВЫ ПРИМЕТЕ УЧАСТИЕ В ВЫБОРАХ В ГОСДУМУ В ДЕКАБРЕ ЭТОГО ГОДА, ТО ЗА КАКУЮ ИЗ ПЕРЕЧИСЛЕННЫХ ПАРТИЙ ВЫ СКОРЕЕ ВСЕГО ПРОГОЛОСУЕТЕ? (Карточка, один ответ; в % от ВСЕХ опрошенных.)

Коммунистическая партия РФ (КПРФ)	23	0	100	9	84	8	33	26	24	21	8	19	38	39	20	20	13	19	28	21	15	14	27	21	28	20	20	23	25	21	26	20
"Единая Россия"	22	100	0	36	1	29	22	17	22	23	27	23	17	17	23	21	31	20	22	24	36	22	15	22	24	25	19	19	24	16	21	24
Либерально-демократическая партия (ЛДПР)	6	0	0	5	1	9	4	6	11	3	11	7	2	5	7	7	6	11	4	5	5	5	8	6	6	5	5	7	8	13	5	6
"Яблоко"	5	0	0	5	1	8	4	4	4	6	6	6	4	1	4	6	12	3	3	8	12	9	7	4	2	6	10	4	3	4	5	4
Союз правых сил (СПС)	3	0	0	5	1	7	2	2	3	4	6	4	1	0	4	3	7	1	3	5	5	3	3	5	1	4	6	3	3	3	3	0
Аграрная партия	3	0	0	4	0	2	3	4	3	2	2	3	3	1	3	4	1	5	2	2	0	2	2	2	5	2	0	3	6	2	1	3
за другую партию	0	0	0	0	0	0	0	0	0	0	0	0	0	0	0	0	0	0	0	0	0	0	0	0	0	0	1	0	0	0	0	0
против всех	3	0	0	2	2	3	3	4	3	4	2	4	3	2	3	4	4	3	4	3	1	7	4	3	1	6	3	3	2	3	2	1
не буду участвовать в выборах	11	0	0	6	2	10	7	13	11	10	11	12	9	8	12	11	9	13	11	8	10	10	12	11	9	12	6	12	5	14	16	12
еще не решил, затрудняюсь ответить	24	0	0	29	9	24	22	24	20	27	27	22	22	26	24	25	16	25	22	23	16	26	22	25	23	20	29	26	23	24	22	30

	Все опрошенные	Голосовал и бы за партию...		Голосовал и бы за...		Адаптация			Пол		Возраст			Образование				Доход на чл. семьи			Тип населенного пункта					Федеральные округа						
		"Единая Россия"	КПРФ	Путин	Зюганова	оптимисты	адаптированные пессимисты	неадаптированные пессимисты	мужчины	женщины	18 - 35 лет	36 - 50 лет	старше 50 лет	ниже среднего	среднее общее	среднее специальное	высшее	до 1000 руб.	1000 - 1700 руб.	более 1700 руб.	Москва	мегаполисы	бол. города	мал. города	села	Центральный	Северо-Западный	Южный	Приволжский	Уральский	Сибирский	Дальневосточный
Доли групп (%)	100	22	23	49	15	30	30	37	48	52	33	28	39	18	33	36	12	23	33	33	6	12	18	39	25	26	12	14	22	5	16	5

А ЗА КАКИЕ ИЗ ПЕРЕЧИСЛЕННЫХ ПАРТИЙ ВЫ НЕ БУДЕТЕ ГОЛОСОВАТЬ НИ В КОЕМ СЛУЧАЕ?
(Ответы респондентов, указавших какую-либо партию в вопросе о голосовании в Думу; карточка, любое число ответов.)

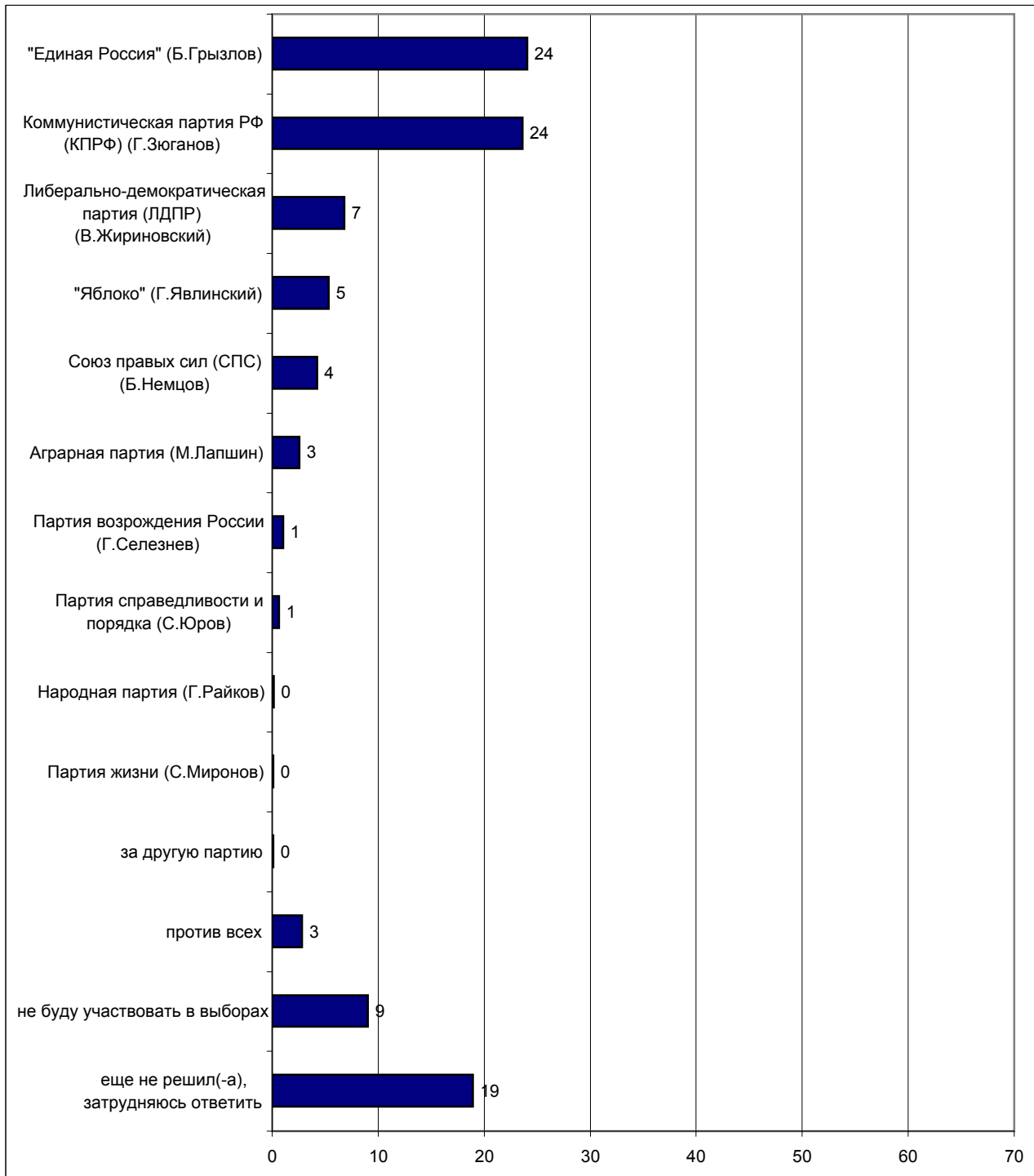
Либерально-демократическая партия (ЛДПР)	29	46	55	27	49	25	34	28	28	29	21	30	34	33	26	26	38	27	31	30	37	20	29	28	32	29	26	27	34	23	27	23
Коммунистическая партия РФ (КПРФ)	19	47	0	25	0	30	18	12	21	18	27	22	11	8	20	20	33	15	17	24	40	23	16	19	17	22	23	16	21	19	13	19
Союз правых сил (СПС)	17	17	42	12	36	9	17	23	20	14	11	19	21	18	17	17	16	17	20	16	25	11	18	15	20	19	15	16	21	13	12	15
"Яблоко"	17	24	35	15	34	14	16	18	18	15	15	17	17	19	17	16	13	21	17	15	15	10	19	16	19	15	10	20	23	14	14	16
"Единая Россия"	8	0	25	3	28	3	9	11	11	6	4	9	12	11	9	5	10	9	8	9	13	8	12	8	6	9	9	7	10	5	7	10
Аграрная партия	7	9	13	5	15	6	8	8	9	6	7	7	8	10	7	6	9	7	5	9	16	8	8	7	5	8	8	6	7	0	9	14
затрудняюсь ответить	11	15	19	11	16	9	12	10	10	11	8	9	14	15	10	10	7	12	10	9	3	8	8	13	11	9	12	11	8	12	13	14

"Другой" список партий

Вашему вниманию предлагаются результаты *эксперимента* по изучению мотивации электорального поведения.

Включение в список партий, собирающихся принять участие в выборах, вымышленной "Партии справедливости и порядка" призвано выявить меру готовности избирателей позитивно реагировать на заведомо привлекательную "упаковку", "бренд" (данные опросов однозначно свидетельствуют о том, что "справедливость" и "порядок" являются в России наиболее чтимыми ценностями). Уровень электоральной привлекательности этой партии-фантома фиксирует тот порог, от которого следует "отсчитывать" реальную, "собственную" популярность прочих партий, обусловленную представлениями избирателей об их политических интенциях и потенциях. Партии, рейтинг которых не превышает этот порог или превышает его незначительно, не могут быть уверены в том, что они действительно присутствуют в электоральном пространстве, что они располагают "собственным", завоеванным и удерживаемым электоратом, – вполне возможно, что их "сторонники" реагируют не столько на их деятельность, сколько на соответствующие бренды.

ПРЕДПОЛОЖИМ, ЧТО НА ВЫБОРАХ В ГОСДУМУ В ДЕКАБРЕ ЭТОГО ГОДА БУДЕТ ПРЕДЛОЖЕН СЛЕДУЮЩИЙ БЮЛЛЕТЕНЬ ДЛЯ ГОЛОСОВАНИЯ. ЗА КАКУЮ ИЗ ПАРТИЙ ВЫ СКОРЕЕ ВСЕГО ПРОГОЛОСУЕТЕ? (Карточка. Один ответ.)




	Все опрошенные	Голосовал и бы за партию...		Голосовал и бы за...		Адаптация			Пол		Возраст			Образование			Доход на чл. семьи			Тип населенного пункта					Федеральные округа							
		"Единая Россия"	КПРФ	Путин	Зюганов	оптимисты	адаптированные пессимисты	неадаптированные пессимисты	мужчины	женщины	18 - 35 лет	36 - 50 лет	старше 50 лет	ниже среднего	среднее общее	среднее специальное	высшее	до 1000 руб.	1000 - 1700 руб.	более 1700 руб.	Москва	мегаполисы	бол. города	мал. города	села	Центральный	Северо-Западный	Южный	Приволжский	Уральский	Сибирский	Дальневосточный
Доли групп (%)	100	22	23	49	15	30	30	37	48	52	33	28	39	18	33	36	12	23	33	33	6	12	18	39	25	26	12	14	22	5	16	5

ПРЕДПОЛОЖИМ, ЧТО НА ВЫБОРАХ В ГОСДУМУ В ДЕКАБРЕ ЭТОГО ГОДА БУДЕТ ПРЕДЛОЖЕН СЛЕДУЮЩИЙ БЮЛЛЕТЕНЬ ДЛЯ ГОЛОСОВАНИЯ. ЗА КАКУЮ ИЗ ПАРТИЙ ВЫ СКОРЕЕ ВСЕГО ПРОГОЛОСУЕТЕ? (Карточка. Один ответ.)

"Единая Россия" (Б.Грызлов)	24	92	1	39	2	32	24	19	24	24	29	26	19	17	26	23	32	21	23	28	39	24	19	24	24	28	20	19	25	20	25	28
Коммунистическая партия РФ (КПРФ) (Г.Зюганов)	24	0	93	10	91	9	34	26	25	22	8	19	40	40	23	20	12	20	29	23	17	14	29	23	28	21	26	22	26	24	24	24
Либерально-демократическая партия (ЛДПР) (В.Жириновский)	7	0	0	6	0	9	4	7	11	3	10	8	3	5	7	8	6	11	5	6	7	7	9	6	6	6	5	6	8	12	6	9
"Яблоко" (Г.Явлинский)	5	0	0	4	1	8	4	5	5	6	6	7	4	1	4	6	13	2	4	9	12	10	6	5	2	7	12	5	2	1	5	1
Союз правых сил (СПС) (Б.Немцов)	4	1	0	6	1	8	3	2	3	5	7	5	1	0	5	4	8	4	3	5	4	3	5	6	2	4	6	4	4	4	5	2
Аграрная партия (М.Лапшин)	3	0	0	4	0	2	3	3	3	2	2	3	3	2	2	4	0	4	2	2	1	2	2	1	6	2	0	4	5	1	1	2
Партия возрождения России (Г.Селезнев)	1	1	1	1	1	1	1	2	1	1	1	1	1	1	1	1	2	1	1	1	3	1	2	1	1	2	0	0	1	3	0	4
Партия справедливости и порядка (С.Юров)	1	0	0	1	0	0	1	1	0	1	1	1	0	0	1	1	1	1	0	1	0	1	1	1	0	0	1	0	1	3	1	2
Народная партия (Г.Райков)	0	0	0	0	0	0	0	0	0	0	0	0	0	0	0	0	0	0	0	0	0	0	0	0	0	0	1	0	0	0	0	0
Партия жизни (С.Миронов)	0	0	0	0	0	0	0	0	0	0	0	0	0	0	0	0	1	0	0	0	0	0	0	0	0	0	0	0	0	0	0	0
за другую партию	0	0	0	0	0	0	0	0	0	0	0	0	0	0	0	0	0	0	0	0	0	0	0	0	0	0	0	0	0	0	0	0
против всех	3	0	0	2	0	3	2	3	3	3	2	4	2	1	2	4	3	3	3	2	1	4	4	3	2	5	3	2	2	5	2	2
не буду участвовать в выборах	9	1	0	4	0	8	6	12	9	9	10	10	7	5	11	10	7	8	11	7	6	8	10	10	8	10	6	11	4	10	13	9
еще не решил(-а), затрудняюсь ответить	19	3	2	24	4	18	17	20	15	23	22	16	18	25	19	17	15	22	19	15	11	26	15	19	20	16	19	22	21	17	19	19

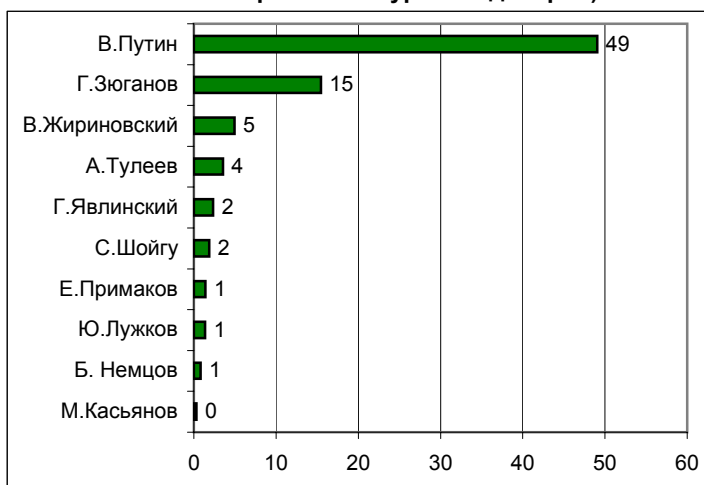
Рейтинги политиков



Электоральные рейтинги

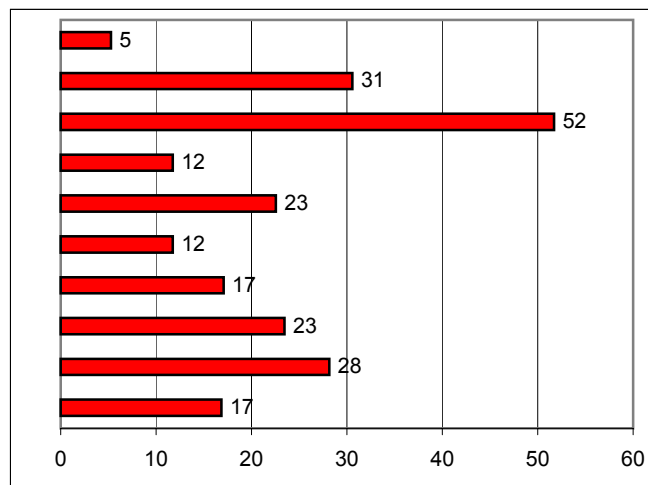
ПРЕДСТАВЬТЕ СЕБЕ, ЧТО В БЛИЖАЙШЕЕ ВОСКРЕСЕНЬЕ СОСТОЯТСЯ ПРЕЗИДЕНТСКИЕ ВЫБОРЫ С УЧАСТИЕМ ПЕРЕЧИСЛЕННЫХ ПОЛИТИКОВ. ЗА КОГО ИЗ ЭТИХ ПОЛИТИКОВ ВЫ БЫ ПРОГОЛОСОВАЛИ?

(карточка, один ответ, список политиков, отобранных по уровню доверия)



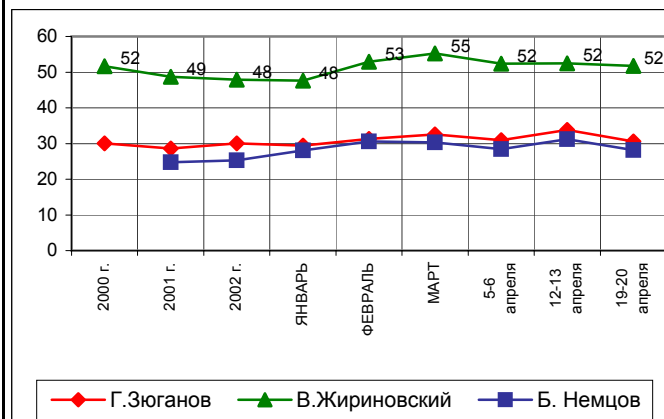
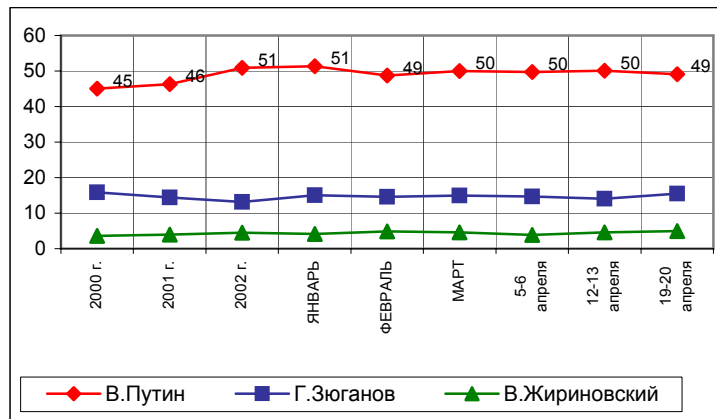
УКАЖИТЕ ВСЕХ ТЕХ, ЗА КОГО ВЫ БЫ НЕ СТАЛИ ГОЛОСОВАТЬ НИ В КОЕМ СЛУЧАЕ.

(карточка, любое число ответов, список политиков, отобранных по уровню доверия)



	2000 г.	2001 г.	2002 г.	ЯНВАРЬ	ФЕВРАЛЬ	МАРТ	5-6 апреля	12-13 апреля	19-20 апреля
В.Путин	45	46	51	51	49	50	50	50	49
Г.Зюганов	16	14	13	15	15	15	15	14	15
В.Жириновский	4	4	4	4	5	5	4	5	5
А.Тулеев	4	4	3	2	3	3	4	3	4
Г.Явлинский	4	3	2	2	2	2	3	2	2
С.Шойгу	2	3	2	2	2	2	1	2	2
Е.Примаков	3	2	2	1	1	2	2	2	1
Ю.Лужков	2	2	2	1	1	1	1	1	1
Б. Немцов		1	1	1	1	1	1	1	1
М.Касьянов	1	1	1	1	1	0	1	0	0

	2000 г.	2001 г.	2002 г.	ЯНВАРЬ	ФЕВРАЛЬ	МАРТ	5-6 апреля	12-13 апреля	19-20 апреля
В.Путин	6	6	5	5	7	6	5	7	5
Г.Зюганов	30	29	30	29	31	33	31	34	31
В.Жириновский	52	49	48	48	53	55	52	52	52
А.Тулеев	8	9	9	10	13	12	10	13	12
Г.Явлинский	23	24	23	24	27	27	23	27	23
С.Шойгу	9	8	8	9	11	11	10	11	12
Е.Примаков	12	15	15	18	18	19	17	21	17
Ю.Лужков	22	21	19	20	23	25	23	26	23
Б. Немцов		25	25	28	31	30	28	31	28
М.Касьянов	8	11	12	13	17	17	17	20	17

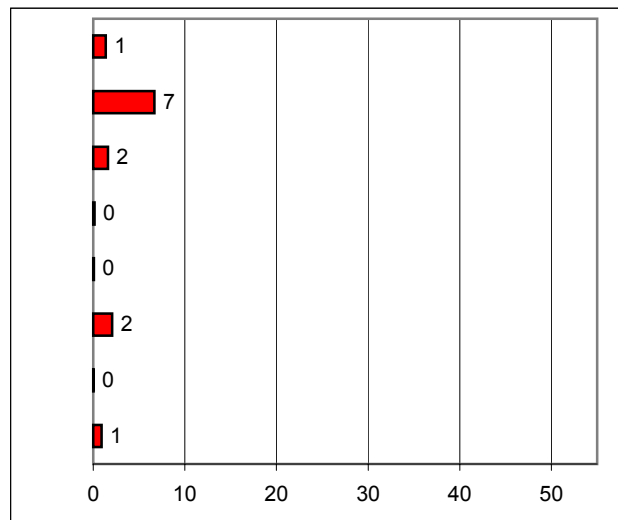
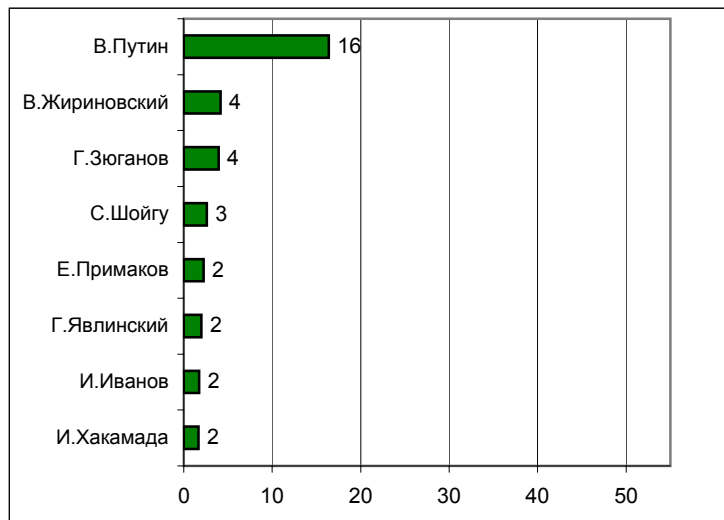


Информационные рейтинги

НАЗОВИТЕ, ПОЖАЛУЙСТА, НЕСКОЛЬКИХ ПОЛИТИКОВ, ДЕЙСТВИЯ И ВЫСКАЗЫВАНИЯ КОТОРЫХ ЗА ПОСЛЕДнюю НЕДЕЛЮ ВАМ ЗАПОМНИЛИСЬ И ПОНРАВИЛИСЬ.

НАЗОВИТЕ НЕСКОЛЬКИХ ПОЛИТИКОВ, ДЕЙСТВИЯ И ВЫСКАЗЫВАНИЯ КОТОРЫХ ЗА ПОСЛЕДнюю НЕДЕЛЮ ВАМ ЗАПОМНИЛИСЬ И НЕ ПОНРАВИЛИСЬ.

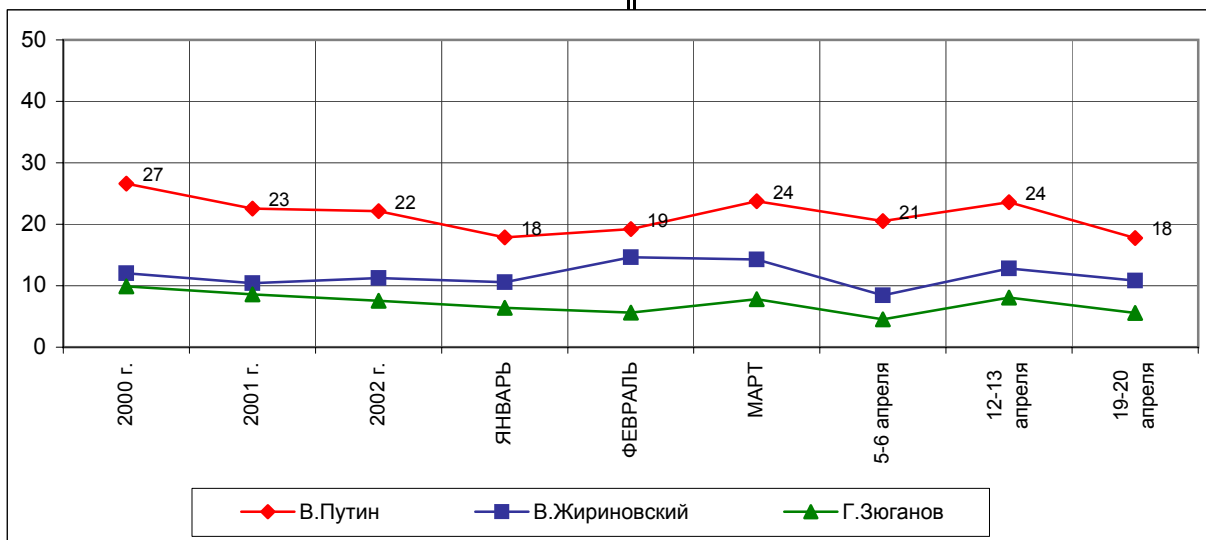
(любое число ответов, респонденты сами называют фамилии)



	2000 г.	2001 г.	2002 г.	ЯНВАРЬ	ФЕВРАЛЬ	МАРТ	5-6 апреля	12-13 апреля	19-20 апреля
В.Путин	24	21	21	17	18	23	19	22	16
В.Жириновский	3	4	5	5	4	5	3	5	4
Г.Зюганов	6	5	4	3	3	5	3	4	4
С.Шойгу	1	2	2	4	2	2	2	3	3
Е.Примаков	1	1	1	0	1	1	0	3	2
Г.Явлинский	2	1	1	2	1	2	3	3	2
И.Иванов	1	1	1	2	2	3	3	2	2
И.Хакамада	1	0	1	1	1	1	1	2	2

	2000 г.	2001 г.	2002 г.	ЯНВАРЬ	ФЕВРАЛЬ	МАРТ	5-6 апреля	12-13 апреля	19-20 апреля
В.Путин	3	2	1	1	1	1	1	2	1
В.Жириновский	9	7	6	6	10	9	5	8	7
Г.Зюганов	4	4	3	3	2	3	2	4	2
С.Шойгу	0	0	0	0	0	0	0	0	0
Е.Примаков	0	0	0	0	0	0	0	0	0
Г.Явлинский	3	2	1	2	1	1	1	2	2
И.Иванов	0	0	0	0	0	0	0	0	0
И.Хакамада	1	1	1	1	1	1	1	2	1

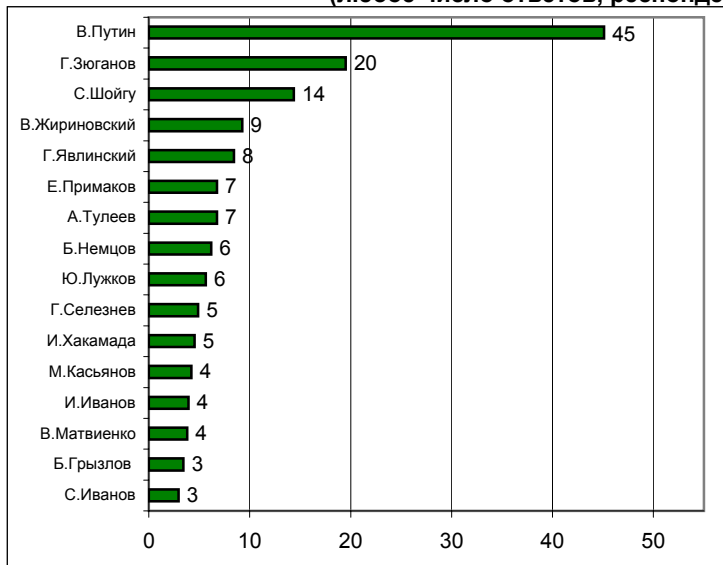
В таблице представлены ответы, набравшие 2% и более



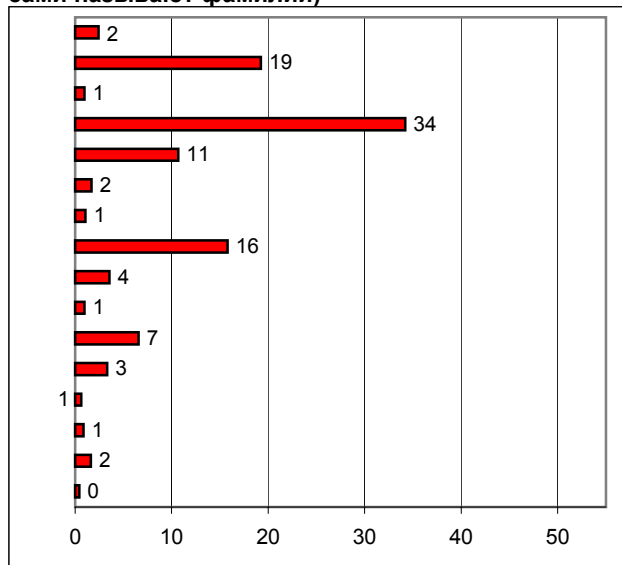
Рейтинги доверия/недоверия политикам

**НАЗОВИТЕ, ПОЖАЛУЙСТА, НЕСКОЛЬКИХ
СОВРЕМЕННЫХ РОССИЙСКИХ ПОЛИТИКОВ,
К КОТОРЫМ ВЫ ЛИЧНО ОТНОСИТЕСЬ ПОЛОЖИТЕЛЬНО,
С ДОВЕРИЕМ.**

(любое число ответов, респонденты сами называют фамилии)



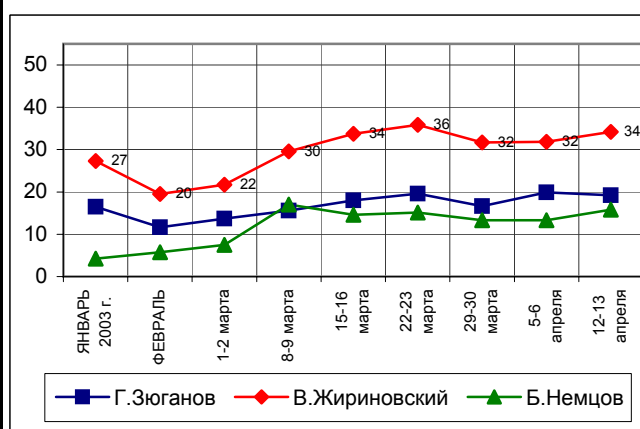
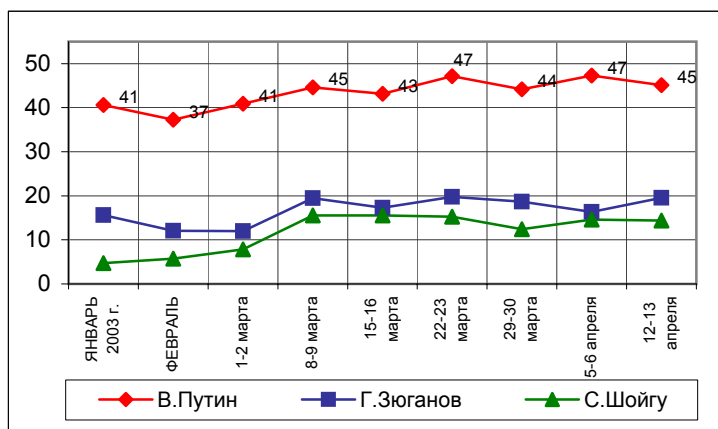
**А ТЕПЕРЬ НАЗОВИТЕ НЕСКОЛЬКИХ
СОВРЕМЕННЫХ РОССИЙСКИХ ПОЛИТИКОВ,
К КОТОРЫМ ВЫ ЛИЧНО ОТНОСИТЕСЬ
ОТРИЦАТЕЛЬНО, С НЕДОВЕРИЕМ.**



	ЯНВАРЬ 2003 г.	ФЕВРАЛЬ	1-2 марта	8-9 марта	15-16 марта	22-23 марта	29-30 марта	5-6 апреля	12-13 апреля
В.Путин	41	37	41	45	43	47	44	47	45
Г.Зюганов	16	12	12	19	17	20	19	16	20
С.Шойгу	5	6	8	16	16	15	12	15	14
В.Жириновский	6	6	7	9	9	9	9	10	9
Г.Явлинский	6	3	3	7	6	7	9	8	8
Е.Примаков	6	3	3	7	7	6	5	7	7
А.Тулеев	8	5	4	8	7	6	9	8	7
Б.Немцов	2	2	2	4	4	5	5	5	6
Ю.Лужков	3	2	2	5	5	5	4	4	6
Г.Селезнев	2	2	2	2	2	3	2	3	5
И.Хакамада	2	1	2	2	3	4	4	5	5
М.Касьянов	5	4	5	6	5	6	5	5	4
И.Иванов	1	1	2	2	3	4	3	3	4
В.Матвиенко	2	2	2	2	2	4	3	4	4
Б.Грызлов					1	2	1	2	3
С.Иванов			2	2	3	3	2	3	3

В таблице представлены ответы, набравшие 2% и более

	ЯНВАРЬ 2003 г.	ФЕВРАЛЬ	1-2 марта	8-9 марта	15-16 марта	22-23 марта	29-30 марта	5-6 апреля	12-13 апреля
В.Жириновский	4	3	3	3	3	3	2	2	2
Г.Зюганов	16	12	14	16	18	20	17	20	19
С.Шойгу	1	1	1	2	1	1	0	1	1
В.Матвиенко	27	20	22	30	34	36	32	32	34
Г.Явлинский	10	7	6	12	12	12	11	12	11
Е.Примаков	2	1	1	3	2	3	1	2	2
А.Тулеев	1	1	1	1	1	1	0	1	1
Б.Немцов	4	6	7	17	15	15	13	13	16
Ю.Лужков	5	3	3	6	6	7	4	6	4
Г.Селезнев	1	1	1	1	1	1	1	1	1
И.Хакамада	3	3	4	6	6	7	5	6	7
М.Касьянов	1	1	2	5	4	5	3	4	3
И.Иванов	0	0	1	0	0	0	0	0	1
В.Путин	1	0	1	1	1	1	0	1	1
Б.Грызлов					1	1	0	1	2
С.Иванов			1	0	1	1	0	1	0



	Все опрошенные	Голосовал и бы за партию...		Голосовал и бы за...		Адаптация			Пол		Возраст			Образование			Доход на чл. семьи			Тип населенного пункта					Федеральные округа							
		"Единая Россия"	КПРФ	Путин	Зюганов	оптимисты	адаптированные пессимисты	неадаптированные пессимисты	мужчины	женщины	18 - 35 лет	36 - 50 лет	старше 50 лет	ниже среднего	среднее общее	среднее специальное	высшее	до 1000 руб.	1000 - 1700 руб.	более 1700 руб.	Москва	мегаполисы	бол. города	мал. города	села	Центральный	Северо-Западный	Южный	Приволжский	Уральский	Сибирский	Дальневосточный
Доли групп (%)	100	22	23	49	15	30	30	37	48	52	33	28	39	18	33	36	12	23	33	33	6	12	18	39	25	26	12	14	22	5	16	5

Электоральные рейтинги

ПРЕДСТАВЬТЕ СЕБЕ, ЧТО В БЛИЖАЙШЕЕ ВОСКРЕСЕНЬЕ СОСТОЯТСЯ ПРЕЗИДЕНТСКИЕ ВЫБОРЫ С УЧАСТИЕМ ПЕРЕЧИСЛЕННЫХ ПОЛИТИКОВ. ЗА КОГО ИЗ ЭТИХ ПОЛИТИКОВ ВЫ БЫ ПРОГОЛОСОВАЛИ? (Карточка, список политиков, отобранных по уровню доверия, один ответ.)

В. Путин	49	79	19	100	0	60	48	41	45	53	59	49	41	42	51	49	53	47	47	53	44	54	42	48	54	48	48	44	61	50	42	41	
Г. Зюганов	15	1	57	0	100	4	25	17	16	15	5	10	29	28	15	13	5	14	19	14	2	11	21	16	16	12	21	16	14	18	17	18	
В. Жириновский	5	2	1	0	0	7	3	4	8	2	8	5	3	4	5	6	4	7	4	5	4	6	7	5	4	5	2	7	4	5	6	10	
А. Тулеев	4	3	6	0	0	2	4	4	4	3	1	4	5	4	3	4	2	3	5	3	2	1	4	5	2	2	0	0	3	0	13	5	
Г. Явлинский	2	1	0	0	0	5	0	2	3	2	3	3	1	0	2	3	6	1	2	4	7	1	2	3	2	3	8	1	0	2	0	2	
С. Шойгу	2	4	1	0	0	3	1	2	3	1	3	2	1	0	2	3	2	2	2	1	4	3	2	1	2	2	1	2	2	1	2	3	
Е. Примаков	1	2	1	0	0	1	2	2	2	1	1	2	2	1	1	1	4	2	1	2	7	0	1	1	1	3	0	1	1	0	1	0	
Ю. Лужков	1	2	2	0	0	1	1	2	2	1	1	1	1	1	2	1	1	1	1	1	7	0	2	1	0	5	0	0	0	1	0	0	
Б. Немцов	1	0	0	0	0	0	1	1	0	1	1	1	1	0	1	1	2	1	1	1	0	0	1	1	1	1	1	1	0	0	1	0	
М. Касьянов	0	0	0	0	0	0	1	0	0	0	0	0	0	0	0	0	0	0	0	0	2	1	0	0	0	0	0	1	0	0	0	0	
против всех	3	1	1	0	0	3	2	3	3	3	3	4	2	2	2	3	4	2	2	3	2	4	5	2	1	3	5	2	2	0	3	3	
я бы не участвовал(-а) в выборах	7	1	2	0	0	6	5	10	7	8	6	9	7	5	7	8	8	8	8	8	5	5	10	5	8	6	8	7	12	3	7	8	7
затрудняюсь ответить	8	4	9	0	0	5	7	11	8	9	8	9	8	10	9	6	9	11	7	7	15	8	8	8	8	8	8	6	8	8	17	6	12

	Все опрошенные	Голосовал и бы за партию...		Голосовал и бы за...		Адаптация			Пол		Возраст			Образование			Доход на чл. семьи			Тип населенного пункта					Федеральные округа							
		"Единая Россия"	КПРФ	Путин	Зюганов	оптимисты	адаптированные пессимисты	неадаптированные пессимисты	мужчины	женщины	18 - 35 лет	36 - 50 лет	старше 50 лет	ниже среднего	среднее общее	среднее специальное	высшее	до 1000 руб.	1000 - 1700 руб.	более 1700 руб.	Москва	мегаполисы	бол. города	мал. города	села	Центральный	Северо-Западный	Южный	Приволжский	Уральский	Сибирский	Дальневосточный
Доли групп (%)	100	22	23	49	15	30	30	37	48	52	33	28	39	18	33	36	12	23	33	33	6	12	18	39	25	26	12	14	22	5	16	5

**А ТЕПЕРЬ УКАЖИТЕ ВСЕХ ТЕХ, ЗА КОГО ВЫ БЫ НЕ СТАЛИ ГОЛОСОВАТЬ НИ В КОЕМ СЛУЧАЕ.
(Карточка, список политиков, отобранных по уровню доверия, любое число ответов.)**

В. Жириновский	52	58	68	57	69	50	58	49	47	56	47	53	55	47	50	51	63	48	50	57	68	48	52	48	55	52	53	49	58	47	45	49
Г. Зюганов	31	50	3	41	0	43	29	23	31	30	40	34	21	15	31	33	46	23	29	36	58	37	28	32	21	36	41	23	29	33	21	33
Б. Немцов	28	25	48	26	44	18	32	34	31	26	18	33	34	27	27	28	32	28	29	30	41	28	28	28	26	30	26	23	35	28	21	31
Ю. Лужков	23	21	31	24	37	22	23	26	24	23	23	21	26	22	22	25	25	26	24	24	16	26	34	23	17	16	26	23	27	33	21	38
Г. Явлинский	23	28	29	24	33	20	23	25	23	22	20	26	22	18	22	25	25	24	22	24	29	17	29	24	17	23	18	21	29	27	15	30
Е. Примаков	17	22	16	20	16	16	19	17	18	16	17	18	16	15	17	19	15	17	16	19	18	20	21	17	13	13	16	13	23	22	16	27
М. Касьянов	17	14	23	14	26	12	18	20	16	17	11	17	22	14	16	18	19	17	15	20	27	18	22	17	11	19	22	11	16	21	10	31
А. Тулеев	12	16	13	12	16	11	14	11	12	11	12	14	10	9	12	12	13	12	10	14	16	15	14	12	6	16	16	7	10	14	8	15
С. Шойгу	12	7	17	9	21	11	14	11	13	11	10	14	11	9	12	11	16	11	11	16	16	13	15	12	6	14	12	7	12	13	9	20
В. Путин	5	2	12	0	19	2	5	8	6	5	4	6	5	5	7	4	4	7	5	4	3	8	10	3	5	5	7	3	6	4	4	15
я бы не участвовал(-а) в выборах	7	1	1	0	0	6	4	9	6	7	6	9	6	4	7	8	9	7	8	5	4	6	5	9	6	8	6	10	4	7	8	7
затрудняюсь ответить	16	12	10	16	12	15	14	18	14	17	14	13	19	28	15	13	8	19	17	11	5	13	14	19	16	15	16	10	13	17	23	21

	Все опрошенные	Голосовал и бы за партию...		Голосовал и бы за...		Адаптация			Пол		Возраст			Образование			Доход на чл. семьи			Тип населенного пункта					Федеральные округа							
		"Единая Россия"	КПРФ	Путин	Зюганов	оптимисты	адаптированные пессимисты	неадаптированные пессимисты	мужчины	женщины	18 - 35 лет	36 - 50 лет	старше 50 лет	ниже среднего	среднее общее	среднее специальное	высшее	до 1000 руб.	1000 - 1700 руб.	более 1700 руб.	Москва	мегаполисы	бол. города	мал. города	села	Центральный	Северо-Западный	Южный	Приволжский	Уральский	Сибирский	Дальневосточный
Доли групп (%)	100	22	23	49	15	30	30	37	48	52	33	28	39	18	33	36	12	23	33	33	6	12	18	39	25	26	12	14	22	5	16	5

Информационные рейтинги

НАЗОВИТЕ, ПОЖАЛУЙСТА, НЕСКОЛЬКИХ ПОЛИТИКОВ, ДЕЙСТВИЯ И ВЫСКАЗЫВАНИЯ КОТОРЫХ ЗА ПОСЛЕДнюю НЕДЕЛЮ ВАМ ЗАПОМНИЛИСЬ И ПОНРАВИЛИСЬ. (Респондент сам называет политиков, любое число ответов.)

В.Путин	16	27	16	21	16	12	22	16	17	16	15	14	19	16	18	14	20	16	18	17	10	17	24	14	17	11	24	27	14	15	13	18
В.Жириновский	4	4	3	4	3	4	4	5	5	3	4	4	5	3	4	5	4	5	4	3	2	5	7	3	4	4	5	6	1	11	3	7
Г.Зюганов	4	2	14	1	16	2	7	3	5	3	1	3	7	8	4	3	1	4	5	3	2	4	6	3	4	2	2	8	3	5	6	2
С.Шойгу	3	5	2	3	2	2	3	2	2	3	3	2	3	1	3	3	3	3	4	2	2	4	3	2	3	3	2	4	1	2	4	2
Е.Примаков	2	3	4	2	4	1	4	2	2	2	1	4	2	0	3	3	3	2	2	3	6	0	2	2	2	4	1	1	3	3	0	0
Г.Явлинский	2	3	2	2	3	2	2	2	2	2	1	3	3	2	1	2	4	1	2	3	3	3	3	1	2	2	1	3	1	3	3	0
И.Иванов (МИД)	2	4	2	2	2	1	3	1	3	1	1	2	2	0	2	2	4	1	3	2	0	0	3	2	2	1	1	4	2	0	1	3
И.Хакамада	2	2	1	2	1	1	1	2	1	2	1	2	2	1	1	2	3	1	2	2	5	3	2	2	0	2	1	1	2	0	2	2
Ю.Лужков	1	2	3	1	3	2	2	1	1	1	1	2	1	2	2	1	1	1	2	2	2	0	0	2	2	3	0	0	2	4	0	2
Б.Немцов	1	2	1	2	0	2	2	1	1	2	1	1	1	0	1	2	2	1	1	2	2	1	1	2	1	1	0	2	1	3	1	2
Г.Селезнев	1	2	2	1	2	1	2	1	2	1	1	1	2	0	1	1	4	1	2	2	4	0	1	1	1	2	1	1	0	2	2	2
А.Тулеев	1	0	2	1	0	0	1	1	1	1	1	0	2	2	1	1	0	2	1	1	0	0	0	1	2	0	0	0	0	1	4	2
Б.Грызлов	1	3	0	2	0	1	1	1	1	1	0	2	1	0	1	1	2	1	1	2	0	2	0	1	1	1	1	0	2	1	1	0
М.Касьянов	1	2	0	1	0	1	1	1	1	1	1	1	1	0	0	1	3	0	1	1	1	1	1	1	1	1	1	1	1	2	0	0
С.Иванов	1	1	1	1	1	1	1	0	0	1	0	1	1	0	1	1	2	1	0	1	0	1	1	1	1	1	2	1	1	0	0	0
В.Матвиенко	1	2	1	1	0	0	2	0	0	1	1	1	1	1	0	1	1	1	1	1	0	1	0	1	1	0	3	0	0	0	1	0
другой	7	7	15	5	10	4	10	7	8	6	3	6	11	7	3	6	19	3	7	9	20	7	10	5	4	8	13	3	5	9	4	11
никого не знаю, затрудняюсь ответить	71	60	65	70	67	76	66	71	69	73	77	74	65	74	74	71	63	76	68	70	71	69	61	76	73	75	66	60	78	74	72	65

	Все опрошенные	Голосовал и бы за партию...		Голосовал и бы за...		Адаптация			Пол		Возраст			Образование			Доход на чл. семьи			Тип населенного пункта					Федеральные округа							
		"Единая Россия"	КПРФ	Путин	Зюганов	оптимисты	адаптированные пессимисты	неадаптированные пессимисты	мужчины	женщины	18 - 35 лет	36 - 50 лет	старше 50 лет	ниже среднего	среднее общее	среднее специальное	высшее	до 1000 руб.	1000 - 1700 руб.	более 1700 руб.	Москва	мегаполисы	бол. города	мал. города	села	Центральный	Северо-Западный	Южный	Приволжский	Уральский	Сибирский	Дальневосточный
Доли групп (%)	100	22	23	49	15	30	30	37	48	52	33	28	39	18	33	36	12	23	33	33	6	12	18	39	25	26	12	14	22	5	16	5

А ТЕПЕРЬ НАЗОВИТЕ НЕСКОЛЬКИХ ПОЛИТИКОВ, ДЕЙСТВИЯ И ВЫСКАЗЫВАНИЯ КОТОРЫХ ЗА ПОСЛЕДнюю НЕДЕЛЮ ВАМ ЗАПОМНИЛИСЬ И НЕ ПОНРАВИЛИСЬ. (Респондент сам называет политиков, любое число ответов.)

В. Жириновский	7	12	9	7	9	6	9	5	6	8	4	8	8	6	6	7	9	5	9	7	9	11	7	6	6	4	6	8	6	5	11	8
Б. Немцов	2	2	4	1	5	1	3	3	2	2	0	3	3	2	2	3	1	1	3	2	3	1	2	3	1	3	1	4	1	3	2	2
А. Чубайс	2	3	4	1	3	1	4	2	2	2	1	2	3	2	2	2	2	1	4	1	0	2	2	2	2	2	1	4	1	3	3	3
Г. Явлинский	2	3	4	2	5	2	3	1	3	2	1	3	2	0	4	2	1	2	3	2	2	1	1	3	2	1	1	6	1	2	2	2
Г. Зюганов	2	5	0	3	0	2	3	1	2	1	2	1	1	1	2	1	4	2	2	2	0	2	2	2	1	1	2	2	1	2	0	5
В. Путин	1	0	2	0	3	1	1	2	2	0	1	1	1	1	1	1	3	2	2	1	0	0	2	2	2	1	2	2	2	2	0	2
И. Хакамада	1	1	1	1	3	0	0	2	1	1	0	1	2	0	1	2	1	0	1	1	1	0	1	2	0	1	0	1	0	1	2	2
М. Касьянов	1	1	1	0	1	0	1	1	0	1	0	0	1	0	0	1	2	1	1	0	0	1	1	1	0	1	0	0	1	1	1	2
другой	4	6	5	5	4	3	4	5	4	4	2	3	6	2	3	4	10	2	4	6	10	8	5	4	1	4	7	4	2	9	3	3
никого не знаю, затрудняюсь ответить	86	78	80	87	82	88	82	86	85	86	91	85	82	89	85	87	78	89	81	85	83	84	83	86	88	86	85	83	89	85	84	80

	Все опрошенные	Голосовал и бы за партию...		Голосовал и бы за...		Адаптация			Пол		Возраст			Образование			Доход на чл. семьи			Тип населенного пункта					Федеральные округа							
		"Единая Россия"	КПРФ	Путин	Зюганов	оптимисты	адаптированные пессимисты	неадаптированные пессимисты	мужчины	женщины	18 - 35 лет	36 - 50 лет	старше 50 лет	ниже среднего	среднее общее	среднее специальное	высшее	до 1000 руб.	1000 - 1700 руб.	более 1700 руб.	Москва	мегаполисы	бол. города	мал. города	села	Центральный	Северо-Западный	Южный	Приволжский	Уральский	Сибирский	Дальневосточный
Доли групп (%)	100	22	23	49	15	30	30	37	48	52	33	28	39	18	33	36	12	23	33	33	6	12	18	39	25	26	12	14	22	5	16	5

Рейтинги доверия/недоверия политикам

НАЗОВИТЕ, ПОЖАЛУЙСТА, НЕСКОЛЬКИХ СОВРЕМЕННЫХ РОССИЙСКИХ ПОЛИТИКОВ, К КОТОРЫМ ВЫ ЛИЧНО ОТНОСИТЕСЬ ПОЛОЖИТЕЛЬНО, С ДОВЕРИЕМ.

(Респондент сам называет политиков, любое число ответов.)

В. Путин	45	70	35	66	26	47	47	42	43	47	46	46	44	42	50	42	47	47	45	46	47	39	41	45	50	41	53	56	51	40	33	37	
Г. Зюганов	20	3	64	8	79	7	27	23	21	18	8	15	33	36	20	15	9	22	23	15	9	9	25	19	23	15	25	28	23	9	14	21	
С. Шойгу	14	29	11	19	9	17	16	11	14	15	16	17	12	10	14	15	19	15	17	12	10	9	16	14	18	12	8	23	17	6	16	5	
В. Жириновский	9	6	3	8	4	13	7	9	13	6	15	8	5	6	11	10	6	15	8	7	2	9	12	10	9	9	7	11	10	10	8	14	
Г. Явлинский	8	7	7	6	7	9	9	8	8	9	5	10	10	4	7	9	17	3	9	11	22	11	8	8	5	10	16	9	4	4	9	4	
Е. Примаков	7	6	9	5	7	5	8	8	8	5	2	8	9	5	4	8	13	4	7	9	20	3	10	7	3	11	6	7	5	5	4	3	
А. Тулеев	7	7	12	4	13	4	8	8	9	5	3	7	10	7	7	8	4	8	10	5	2	6	6	7	8	5	3	5	7	3	15	6	
Б. Немцов	6	7	2	8	4	10	5	4	6	7	8	7	4	2	6	6	13	5	5	9	7	9	7	7	3	8	5	6	5	8	5	4	
Ю. Лужков	6	10	7	5	4	7	6	5	6	5	5	7	5	4	8	4	7	3	5	8	22	1	4	7	4	14	4	4	4	1	1	2	
Г. Селезнев	5	5	13	3	10	2	7	5	6	4	1	5	8	5	5	4	7	7	6	3	7	0	4	5	8	4	2	10	5	9	2	6	
И. Хакамада	5	5	1	6	1	5	4	5	2	7	4	7	3	2	3	5	11	3	4	7	11	8	4	5	2	5	10	4	2	2	6	3	
М. Касьянов	4	7	3	6	2	4	5	4	4	5	3	4	5	6	3	4	7	3	5	5	3	4	4	4	6	4	5	5	5	5	4	1	
И. Иванов	4	6	6	4	6	2	6	4	5	3	3	4	5	3	4	4	6	6	4	4	3	0	5	4	5	3	4	9	5	1	1	2	
В. Матвиенко	4	7	5	4	5	3	6	3	2	5	3	5	4	3	3	5	5	4	5	3	5	0	4	4	5	3	5	7	2	3	4	2	
Б. Грызлов	3	10	1	6	1	4	4	2	3	4	4	2	4	2	4	3	4	3	2	5	5	2	2	3	5	3	5	4	3	0	3	4	
С. Иванов	3	5	3	4	3	1	5	2	3	3	3	3	3	2	3	2	4	4	3	2	0	1	3	3	4	1	5	9	3	2	0	0	
С. Кириенко	1	2	0	1	1	1	1	1	1	1	1	1	1	0	1	1	1	1	1	1	0	0	2	1	1	1	1	1	1	1	3	0	0
С. Миронов	1	2	0	1	0	1	1	0	1	1	0	1	1	0	0	1	3	1	1	1	0	0	1	1	1	1	2	0	1	1	0	0	
В. Рыжков	1	1	1	1	1	0	1	0	1	1	0	2	0	0	1	1	1	1	1	1	0	1	0	1	0	1	1	1	0	3	0	0	
М. Горбачев	1	0	1	1	1	0	1	1	1	0	0	1	1	1	0	1	1	1	1	0	1	0	0	1	1	1	1	2	0	0	0	0	
С. Ястржембский	1	1	0	1	0	0	0	1	1	0	1	0	1	0	0	0	1	0	1	0	0	1	0	0	1	0	2	2	0	1	0	0	
А. Лукашенко	1	1	1	0	2	0	1	0	1	0	1	0	1	0	0	1	1	1	1	1	2	0	0	1	1	1	0	3	0	0	0	0	
С. Степашин	1	1	0	1	0	0	0	1	0	1	0	0	1	0	0	1	2	0	1	1	1	0	1	0	1	0	1	2	0	0	0	0	
другой	12	13	15	12	14	10	14	13	14	11	8	11	16	11	8	13	22	7	14	14	10	14	17	11	10	14	16	6	15	4	10	17	
никого не знаю, затрудняюсь ответить	26	17	12	22	9	28	22	26	23	28	32	25	20	26	25	26	22	27	21	26	14	33	22	27	25	28	16	14	23	46	38	21	

	Все опрошенные	Голосовал и бы за партию...		Голосовал и бы за...		Адаптация			Пол		Возраст			Образование			Доход на чл. семьи			Тип населенного пункта					Федеральные округа							
		"Единая Россия"	КПРФ	Путин	Зюганов	оптимисты	адаптированные пессимисты	неадаптированные пессимисты	мужчины	женщины	18 - 35 лет	36 - 50 лет	старше 50 лет	ниже среднего	среднее общее	среднее специальное	высшее	до 1000 руб.	1000 - 1700 руб.	более 1700 руб.	Москва	мегаполисы	бол. города	мал. города	села	Центральный	Северо-Западный	Южный	Приволжский	Уральский	Сибирский	Дальневосточный
Доли групп (%)	100	22	23	49	15	30	30	37	48	52	33	28	39	18	33	36	12	23	33	33	6	12	18	39	25	26	12	14	22	5	16	5

А ТЕПЕРЬ НАЗОВИТЕ НЕСКОЛЬКИХ СОВРЕМЕННЫХ РОССИЙСКИХ ПОЛИТИКОВ, К КОТОРЫМ ВЫ ЛИЧНО ОТНОСИТЕСЬ ОТРИЦАТЕЛЬНО, С НЕДОВЕРИЕМ. (Респондент сам называет политиков, любое число ответов.)

В.Жириновский	34	45	45	37	40	35	38	32	32	37	30	36	36	30	32	35	47	30	35	37	49	34	36	30	37	36	28	36	39	24	31	35
Г.Зюганов	19	33	1	24	0	28	17	15	21	17	25	23	12	8	19	20	31	17	17	23	35	23	18	20	13	25	17	18	18	12	16	23
Б.Немцов	16	13	29	13	26	10	17	19	19	13	6	19	21	13	14	17	20	13	17	17	26	8	20	16	14	19	12	12	21	6	14	8
А.Чубайс	14	13	23	11	22	10	16	16	15	13	10	15	17	14	15	14	14	17	17	10	8	8	21	13	16	13	12	29	14	8	9	10
Г.Явлинский	11	15	11	13	12	12	10	10	13	9	9	15	9	6	12	12	12	13	11	9	16	10	13	10	10	10	6	12	13	10	11	8
И.Хакамада	7	4	13	5	13	4	9	6	8	5	4	8	8	6	6	6	9	6	7	7	11	4	9	6	6	7	8	7	6	5	5	2
Б.Березовский	5	5	6	5	9	4	6	6	7	4	4	5	7	5	6	6	5	5	8	3	1	2	11	3	7	6	6	15	2	8	1	0
В.Черномырдин	5	4	9	3	10	3	7	4	5	5	3	5	6	4	5	5	4	7	6	3	2	2	9	4	5	3	6	15	4	1	1	1
Е.Гайдар	5	4	5	3	7	3	6	5	6	3	3	5	6	5	4	5	5	5	6	3	4	2	9	3	5	4	7	14	2	4	1	0
Ю.Лужков	4	4	5	4	5	3	2	5	4	3	3	4	3	2	4	4	4	3	4	3	3	2	5	4	3	4	3	5	3	1	4	5
М.Касьянов	3	3	5	3	5	2	5	3	3	4	1	5	4	2	2	4	7	3	3	4	7	2	3	3	3	5	4	2	3	2	3	6
М.Горбачев	3	3	4	2	3	3	5	2	4	2	2	3	4	2	4	3	4	4	4	2	0	2	4	3	3	2	7	7	1	0	2	0
В.Путин	2	2	3	0	4	4	1	2	3	2	2	3	2	2	3	2	2	2	1	4	6	0	2	3	3	3	2	3	3	3	1	2
С.Кириенко	2	1	2	2	2	1	3	2	2	1	2	2	2	0	2	2	4	2	2	2	2	1	1	1	4	2	3	4	2	0	0	1
Е.Примаков	2	3	1	2	1	1	2	2	2	1	2	1	2	1	2	2	1	1	2	1	4	3	2	1	1	2	1	2	3	1	1	3
Б.Грызлов	2	0	4	1	3	0	3	2	3	1	1	1	3	2	1	1	5	1	2	2	4	1	3	2	1	3	3	1	1	2	0	1

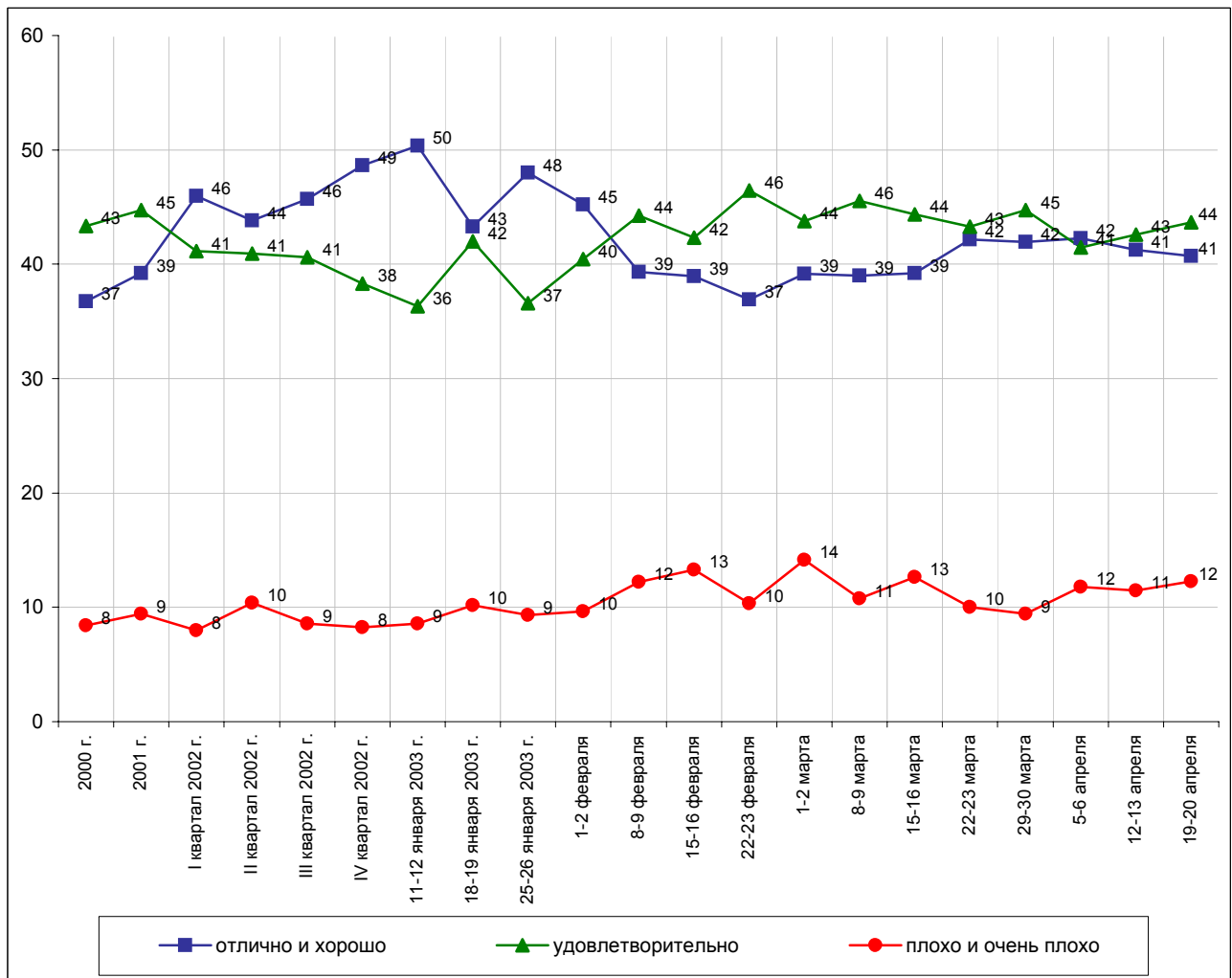
	Все опрошенные	Голосовал и бы за партию...		Голосовал и бы за...		Адаптация			Пол		Возраст			Образование			Доход на чл. семьи			Тип населенного пункта					Федеральные округа								
		"Единая Россия"	КПРФ	Путина	Зюганова	оптимисты	адаптированные пессимисты	неадаптированные пессимисты	мужчины	женщины	18 - 35 лет	36 - 50 лет	старше 50 лет	ниже среднего	среднее общее	среднее специальное	высшее	до 1000 руб.	1000 - 1700 руб.	более 1700 руб.	Москва	мегаполисы	бол. города	мал. города	села	Центральный	Северо-Западный	Южный	Приволжский	Уральский	Сибирский	Дальневосточный	
Доли групп (%)	100	22	23	49	15	30	30	37	48	52	33	28	39	18	33	36	12	23	33	33	6	12	18	39	25	26	12	14	22	5	16	5	
В. Анпилов	1	2	1	2	2	2	2	0	2	1	1	1	1	0	1	2	3	1	1	1	3	0	2	1	2	1	3	2	1	0	0	1	
Г. Райков	1	1	1	1	1	2	1	1	2	1	1	1	2	1	1	0	5	0	1	2	5	1	1	1	1	3	0	2	1	0	0	0	
А. Тулеев	1	3	2	1	2	2	1	1	1	1	1	1	1	1	1	1	2	1	1	1	1	2	1	1	1	1	2	0	0	0	1	4	
С. Шойгу	1	0	1	1	2	1	1	1	1	1	2	1	1	1	1	1	2	1	0	1	1	0	2	0	1	1	1	1	0	2	0	0	1
Г. Селезнев	1	1	1	1	0	1	1	1	1	1	1	1	1	0	0	1	3	1	1	0	1	0	1	1	1	1	1	1	1	1	3	0	0
А. Волошин	1	0	1	0	2	0	1	2	1	1	0	1	1	1	1	1	1	2	1	0	1	0	4	0	1	1	1	1	4	0	0	0	0
А. Лукашенко	1	1	1	1	0	1	1	1	1	0	1	1	1	0	1	1	2	0	1	1	0	1	1	1	1	1	2	2	0	0	0	2	
В. Матвиенко	1	0	1	1	1	1	1	1	1	1	1	1	1	0	1	1	2	1	1	1	0	0	2	1	1	0	3	1	0	0	1	2	
С. Ястржембский	1	1	1	1	1	1	0	1	1	1	1	1	1	0	1	1	1	0	1	0	0	1	1	1	1	1	2	0	1	0	1	0	
И. Иванов	1	0	1	0	1	1	1	0	1	0	1	0	1	1	0	0	1	0	0	1	0	0	2	0	1	1	1	1	0	0	0	2	
В. Рушайло	1	0	1	0	1	1	0	1	1	1	1	0	0	0	0	1	1	1	1	0	0	0	2	0	1	0	3	1	0	0	0	0	
Е. Киселев	1	1	0	1	0	1	0	0	1	0	1	0	0	0	1	1	1	1	1	0	0	1	1	0	1	1	0	2	0	0	0	0	
С. Миронов	1	0	1	1	1	0	1	0	1	1	1	0	1	0	0	1	1	1	1	0	0	0	1	0	1	1	2	0	0	2	0	0	
другой	7	5	7	7	7	8	7	5	7	6	7	7	6	3	6	7	12	7	6	7	3	8	6	8	5	8	11	4	5	6	5	6	
никого не знаю, затрудняюсь ответить	38	26	29	35	36	37	37	38	34	42	41	33	39	53	38	35	23	43	37	35	17	37	32	43	39	36	44	29	30	53	48	39	

В. Путин



Оценки

КАК ВЫ СЕГОДНЯ ОЦЕНИВАЕТЕ РАБОТУ В.ПУТИНА НА ПОСТУ ПРЕЗИДЕНТА РОССИИ - ОТЛИЧНО, ХОРОШО, УДОВЛЕТВОРИТЕЛЬНО, ПЛОХО ИЛИ ОЧЕНЬ ПЛОХО?



	Все опрошенные	Голосовали бы за партию...		Голосовал и бы за...		Адаптация			Пол		Возраст			Образование			Доход на чл. семьи			Тип населенного пункта					Федеральные округа							
		"Единая Россия"	КПРФ	Путин	Зюганова	оптимисты	адаптированные пессимисты	неадаптированные пессимисты	мужчины	женщины	18 - 35 лет	36 - 50 лет	старше 50 лет	ниже среднего	среднее общее	среднее специальное	высшее	до 1000 руб.	1000 - 1700 руб.	более 1700 руб.	Москва	мегаполисы	бол. города	мал. города	села	Центральный	Северо-Западный	Южный	Приволжский	Уральский	Сибирский	Дальневосточный
Доли групп (%)	100	22	23	49	15	30	30	37	48	52	33	28	39	18	33	36	12	23	33	33	6	12	18	39	25	26	12	14	22	5	16	5

КАК ВЫ СЕГОДНЯ ОЦЕНИВАЕТЕ РАБОТУ В.ПУТИНА НА ПОСТУ ПРЕЗИДЕНТА РОССИИ - ОТЛИЧНО, ХОРОШО, УДОВЛЕТВОРИТЕЛЬНО, ПЛОХО ИЛИ ОЧЕНЬ ПЛОХО?

отлично и хорошо	41	60	<u>26</u>	60	<u>20</u>	51	43	<u>30</u>	38	43	48	37	37	41	45	37	38	38	40	45	46	46	<u>33</u>	40	44	43	49	<u>35</u>	40	36	42	<u>31</u>
удовлетворительно	44	<u>35</u>	45	<u>38</u>	47	<u>38</u>	44	48	43	44	41	45	45	42	41	45	49	42	44	43	44	39	49	43	43	42	39	44	48	46	43	44
плохо и очень плохо	12	4	25	1	30	10	9	17	15	9	8	15	14	10	11	15	12	13	14	10	9	12	17	13	9	11	10	13	10	18	14	19
затрудняюсь ответить	3	1	3	1	3	0	3	5	2	3	2	2	4	4	2	2	2	4	2	2	1	3	1	4	1	4	2	3	2	0	1	6

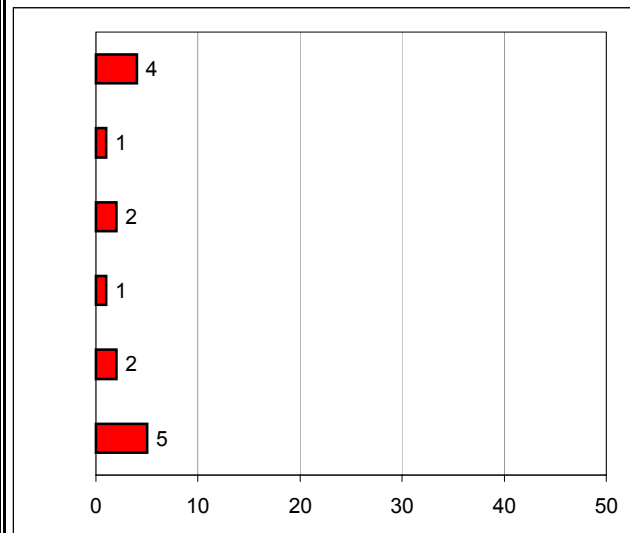
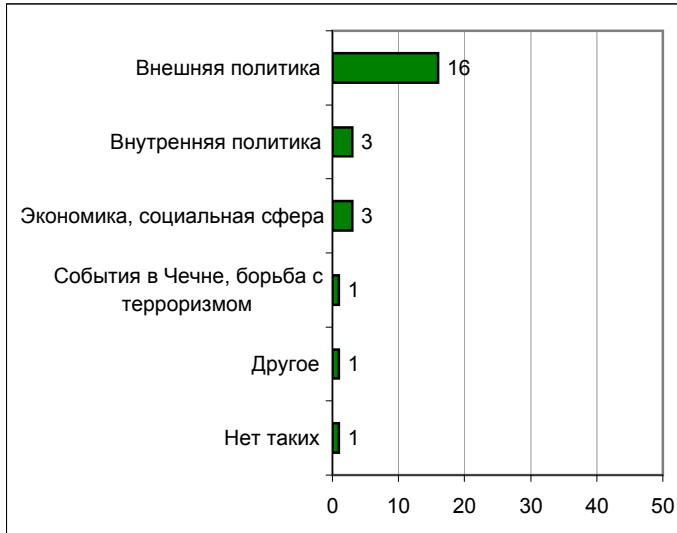
Высказывания и действия

Россия

ПЕРЕЧИСЛИТЕ, ПОЖАЛУЙСТА, НЕСКОЛЬКО ВЫСКАЗЫВАНИЙ, РЕШЕНИЙ И ДЕЙСТВИЙ В.ПУТИНА ЗА ПРОШЕДШУЮ НЕДЕЛЮ, КОТОРЫЕ ВАМ ЗАПОМНИЛИСЬ И ПОНРАВИЛИСЬ, НЕ ВЫЗВАЛИ ВОЗРАЖЕНИЙ.

ПЕРЕЧИСЛИТЕ, ПОЖАЛУЙСТА, НЕСКОЛЬКО ВЫСКАЗЫВАНИЙ, РЕШЕНИЙ И ДЕЙСТВИЙ В.ПУТИНА ЗА ПРОШЕДШУЮ НЕДЕЛЮ, КОТОРЫЕ ВАМ ЗАПОМНИЛИСЬ И НЕ ПОНРАВИЛИСЬ, ВЫЗВАЛИ ВОЗРАЖЕНИЯ.

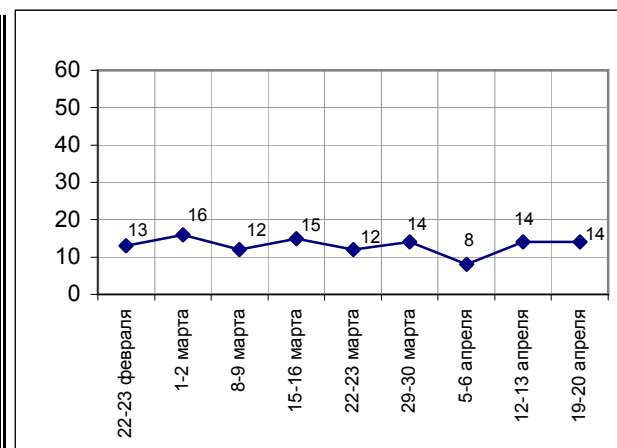
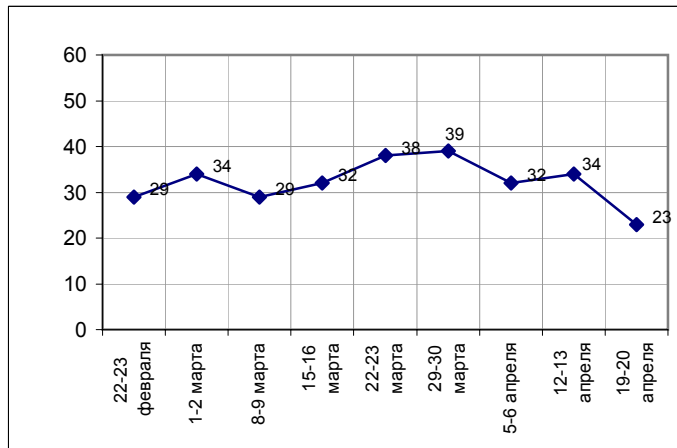
(открытые вопросы)



	22-23 февраля	1-2 марта	8-9 марта	15-16 марта	22-23 марта	29-30 марта	5-6 апреля	12-13 апреля	19-20 апреля
События в Чечне, борьба с терроризмом	<1	<1	1	<1	3	5	1	1	1
Экономика, социальная сфера	12	11	9	10	4	5	10	5	3
Внутренняя политика	8	4	5	11	2	3	3	6	3
Внешняя политика	8	18	13	10	31	28	21	21	16
Другое	3	3	3	2	2	2	1	2	1
Нет таких	1	2	1	1	1	1	2	2	1
Затрудняюсь ответить, нет ответа	71	66	71	68	62	61	68	66	77

	22-23 февраля	1-2 марта	8-9 марта	15-16 марта	22-23 марта	29-30 марта	5-6 апреля	12-13 апреля	19-20 апреля
События в Чечне, борьба с терроризмом	<1	1	1	1	1	1	1	1	1
Экономика, социальная сфера	5	5	5	5	2	3	2	3	2
Внутренняя политика	1	3	1	4	1	2	<1	2	1
Внешняя политика	2	2	1	1	4	2	3	5	4
Другое	2	4	2	2	1	2	1	1	2
Нет таких	4	3	4	3	4	5	3	4	5
Затрудняюсь ответить, нет ответа	87	84	88	85	88	86	92	86	86

Доля ответивших на вопрос



Суждения респондентов

За неделю с **14 по 20 апреля** доля россиян, назвавших понравившиеся высказывания и действия В. Путина, снизилась, а процент указавших непонравившиеся публичные акты Президента остался относительно неизменным.

Лидирующее место по-прежнему занимает тематический блок "Внешняя политика", а самой актуальной темой остаются события в Ираке и посвященные им действия главы российского государства (*"нужно обязательно решать вопросы по Ираку через ООН", "гуманитарная помощь Ираку", "если мы простим долги Ираку, то пусть МВФ частично простит долги России"*). Кроме того, не остались без внимания встречи В. Путина с лидерами стран ближнего и дальнего зарубежья (*"встреча с президентами Украины и Белоруссии", "хочет организовать торговлю среди четырех стран, включая Казахстан", "в Питер приезжали президенты Франции и Германии"*) и другие решения, посвященные внешней политике (*"укрепляет позиции в Европе", "высказывался о взаимоотношениях с США", "отстаивание места ООН в обеспечении мира и сотрудничества между народами"*).

В социальной сфере самыми привлекательными вновь оказались меры, предпринимаемые В. Путиным по повышению уровня жизни населения (*"пенсия повышается, прожиточный минимум", "держит слово – не допускает задолженности по зарплате", "... за повышение стипендии"*) и разрешению некоторых социальных проблем (*"... ЖКХ проблемы решает", "сказал, что здравоохранение будет бесплатным", "должны быть социальные гарантии у нас в обществе"*).

Респонденты с удовлетворением упоминали также разнообразные события во внутренней политике (*"приезд в Санкт-Петербург", "сделал перестановку в своих службах...", "дети отравились, сгорели – взялся за это дело лично, не обошел", "о переходе на контрактную службу в армии"*).

Негативные высказывания наших сограждан в первую очередь были посвящены действиям Президента РФ на внешнеполитической арене (*"бездействие в Ираке", "нельзя списывать долги Ираку – сам нищие", "мы, вроде, не замечаем, что нас по носу бьют с Ираком – обидно за державу"*). Помимо этого опрошенные говорили о недостаточном внимании главы государства к проблемам в экономике и социальной сфере (*"он не заботится о своей земле, о своих ресурсах", "одни разговоры – нет конкретной заботы о людях, всё дорожает", "как можно содержать ребенка на 80 рублей детских пособий?!"*).

Открытый вопрос: Перечислите, пожалуйста, несколько высказываний, решений и действий В. Путина за прошедшую неделю, которые Вам запомнились и понравились, не вызвали возражений.

(в % от числа опрошенных по России)

Внешняя политика	16
Американо-иракский конфликт	12
<ul style="list-style-type: none"> • "Нужно обязательно решать вопросы по Ираку через ООН – неоднократно повторяет Путин"; "высказывания об Ираке насчет кулачной политики"; "против невозврата нам долга Ираком"; "соблюдает нейтралитет между США и Ираком"; "о невмешательстве России в ирако-американский конфликт"; "сказал, что списание долгов Ирака нужно производить через Парижский клуб"; "не поддержал США в войне в Ираке"; "если мы простим долг Ираку, то пусть МВФ частично простит долги России"; "пытался примирять во время войны страны США и Ирак"; "в основном по Ираку что-то он говорил о помощи"; "отстаивал свое мнение, что война в Ираке не нужна"; "выдвинул свои требования против войны в Ираке"; "гуманитарная помощь Ираку". 	
Встречи, поездки	3
<ul style="list-style-type: none"> • "Встреча в Санкт-Петербурге, высказывания по графику"; "встретился с представителями Германии, Франции"; "встреча с Назарбаевым: хотят наладить отношения"; "приезжали президенты Франции и Германии"; "встреча с грузинским премьером, с канцлером Германии и с Шираком: обсуждали судьбу Ирака"; "хочет организовать торговлю среди четырех стран СНГ, включая Казахстан"; "встреча с президентами Украины, Белоруссии"; "встреча с Лукашенко"; "встреча с Назарбаевым о едином таможенном пространстве". 	
Другие события	3
<ul style="list-style-type: none"> • "Высказывания о внешней политике России"; "высказывался о взаимоотношениях с США"; "укрепляет позиции в Европе с Евросоюзом"; "предложение по открытию границ с Европой – безвизовый въезд из России в Европу"; "последняя позиция по отстаиванию места ООН в обеспечении мира и сотрудничества между народами"; "старается находить со всеми общий язык"; "высказывание Путина о роли России в международной жизни"; "лояльность в отношении Америки". 	
Экономика, социальная сфера	3
Выплаты, цены	2
<ul style="list-style-type: none"> • "Держит слово – не допускает задолженности по зарплате"; "пособия и пенсия – без задержек"; "сделал какие-то дотации, кому-то помог"; "пенсии инвалидам обещает прибавить"; "пенсия – прожиточный минимум"; "о пенсионерах – добавка пенсий в августе"; "за повышение стипендии"; "повышение зарплат, пенсии". 	
Социальный аспект	1
<ul style="list-style-type: none"> • "ЖКХ проблемы решает"; "сказал, что здравоохранение будет бесплатным"; "вопросы пенсионеров, детей"; "много внимания уделяет пенсионерам"; "медицина должна быть бесплатной, должны быть социальные гарантии у нас в обществе"; "о бесплатном лечении пенсионеров"; "дал указания отремонтировать все детские здания, прекрасное отношение к детям"; "отношение к пенсионерам". 	

Внутренняя политика	3
Встречи, поездки	1
• <i>"Поездка в Санкт-Петербург"; "высказывание в Томске"; "встреча в Омске"; "поездка в Омск"; "поездка Путина по России".</i>	
Рабочие встречи, реформы	1
• <i>"Смена власти в силовых структурах"; "говорил о структурах власти"; "о бездеятельности Думы"; "разговор с Шойгу"; "встреча с Сергеем Ивановым"; "про МЧС"; "встреча с Тулеевым"; "сделал перестановку в своих службах – сделал вовремя, хотя не совсем правильно, нужно еще подумать".</i>	
Внимание пострадавшим от пожаров и стихийных бедствий	1
• <i>"По поводу наводков, пожаров в школах"; "о помощи населению, пострадавшим во время наводков"; "школы все горят – так сказал, чтобы проверили на пожарную безопасность"; "действия по поводу сгоревшей школы"; "действия по поводу пожара в школе"; "помочь обещал семьям, чьи дети погибли в пожаре"; "дети отравились, сгорели – взялся за это дело лично, не обошел".</i>	
Другое	1
• <i>"Высказывание насчет нашей армии"; "сказал, что в стране необходимо порядок наводить"; "он радует за Россию"; "о спорте"; "о переходе на контрактную службу в армии"; "борьба с коррупцией"; "убийство депутата".</i>	
События в Чечне, борьба с терроризмом	1
• <i>"Поддержка Чечни"; "решили в Чечне выплачивать за разрушенное жилье"; "Чечне дал свободу выбора"; "в Чечне маленько навел порядок".</i>	
Другое	1
• <i>"Все правильно говорит"; "решительность, понимание"; "наконец у власти умный, образованный человек"; "нравится, что часы у него на правой руке, вежливый, умный, корректный и трезвый всегда"; "старается все делать правильно"; "мне нравится его политика"; "он лавирует".</i>	
Нет таких	1
• <i>"Нет"; "ничего хорошего"; "ничего не нравится"; "никакие".</i>	
Затрудняюсь ответить, нет ответа	77

Открытый вопрос: Перечислите, пожалуйста, несколько высказываний, решений и действий В. Путина за прошедшую неделю, которые Вам запомнились и не понравились, вызвали возражения.

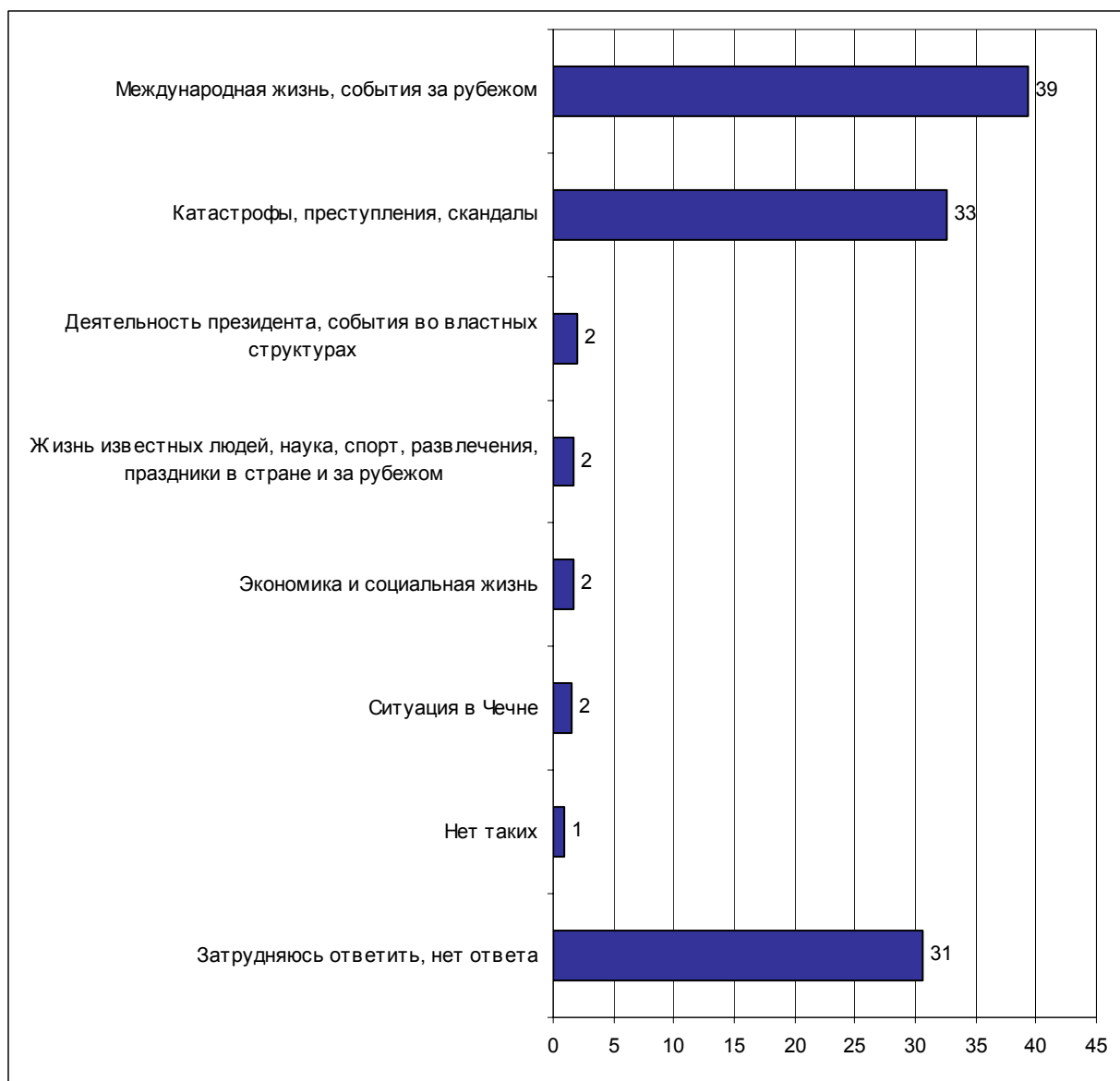
(в % от числа опрошенных по России)

Внешняя политика	4
<ul style="list-style-type: none"> • "Поддержка американцев в войне с Ираком"; "быть жестче в мировой политике"; "мы вроде не замечаем, что нас по носу бьют с Ираком, – обидно за державу"; "не выступает активно против США"; "не помогли Ираку"; "высказывание о том, что Россия – за то, чтобы Америка победила в иракской войне"; "взаимоотношения с США"; "заискивает перед Америкой"; "намекает о списании долгов Ирака нам"; "когда пошел на попятную с США"; "вел политику насчет Ирака слабую, так как слабо и наше государство"; "нельзя списывать долг Ираку – сами нищие"; "занял более радикальную политику в отношении США"; "не надо прощать долги Ираку – беднее России нет никого"; "бездействие в Ираке"; "слишком либеральничает с США"; "ни разу по Ираку не сказал свое мнение конкретно, все как-то расплывчато – и ни за, и ни против"; "простил долг Ираку за нефть". 	
Экономика, социальная сфера	2
<ul style="list-style-type: none"> • "Вопрос о коммунальной реформе: сколько раз начинают решать вопрос этот, и все без толку"; "он не заботится о своей земле, о своих ресурсах, о тех богатствах, которые проедаем, проживаем"; "добавку к пенсии – 30 рублей: смешно"; "одни разговоры, нет конкретной заботы о людях, все дорожает"; "не знает, как живет народ"; "ничего не делается для народа"; "то, что всех, кто не оплатил квартиру, вышвырнут"; "поддержка реформы ЖКХ и реформы Чубайса"; "мне не нравится, что президент ничего не говорит о детских пособиях – как можно содержать ребенка на 80 рублей?!"; "мало говорит о сельском хозяйстве, помощи нет"; "обещали повысить зарплату, но не повышают"; "зарплату не дают, а он не спрашивает, не контролирует". 	
События в Чечне, борьба с терроризмом	1
<ul style="list-style-type: none"> • "Деньги чеченцам решил выплачивать, а они и так квартиры в Питере имеют"; "надо было отдать Чечню"; "нужно давать деньги Чечне"; "позиция в отношении Чечни". 	
Внутренняя политика	1
<ul style="list-style-type: none"> • "Громкие речи о сгоревших детях"; "слишком много депутатов в Думе он держит"; "слишком много прав у олигархов, и они разоряют народ"; "крупные коррупционеры"; "дел нет из-за окружения плохого"; "в тюрьме амнистии, нет строгих законов". 	
Другое	2
<ul style="list-style-type: none"> • "Он какой-то слабохарактерный"; "ничего не решает"; "не жесткий человек, не решительный"; "близкость"; "говорит хорошо, а воз и ныне там"; "мямлит"; "вся его работа, а вернее, болтовня..."; "все потуги – на одном месте"; "неконкретность"; "нет ничего хорошего"; "нельзя двоичить". 	
Нет таких	5
<ul style="list-style-type: none"> • "Нет"; "таких не заметила, нету"; "человек, в принципе, объективный, прямолинейный, возражений нет"; "их не было"; "все нравится, что он говорит". 	
Затрудняюсь ответить, нет ответа	86

События недели



Открытый вопрос: Какие события прошедшей недели, о которых сообщалось в средствах массовой информации, больше всего заинтересовали Вас, привлекли Ваше внимание?



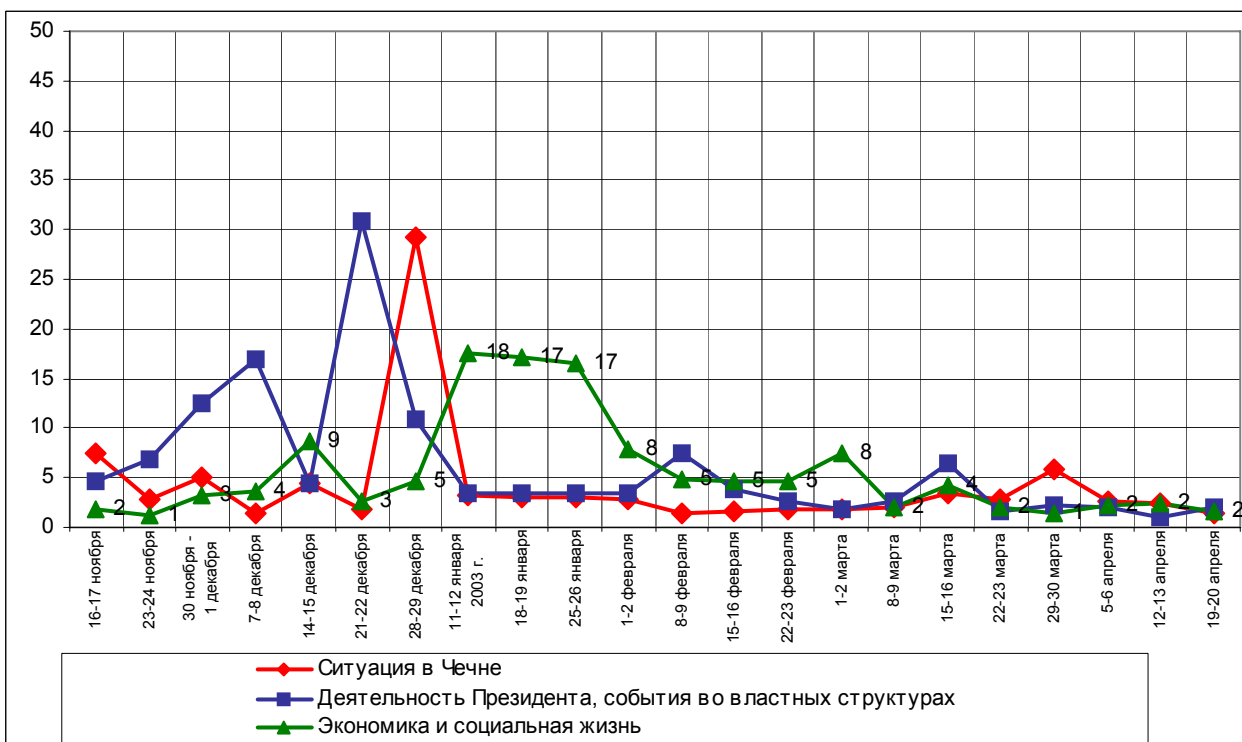
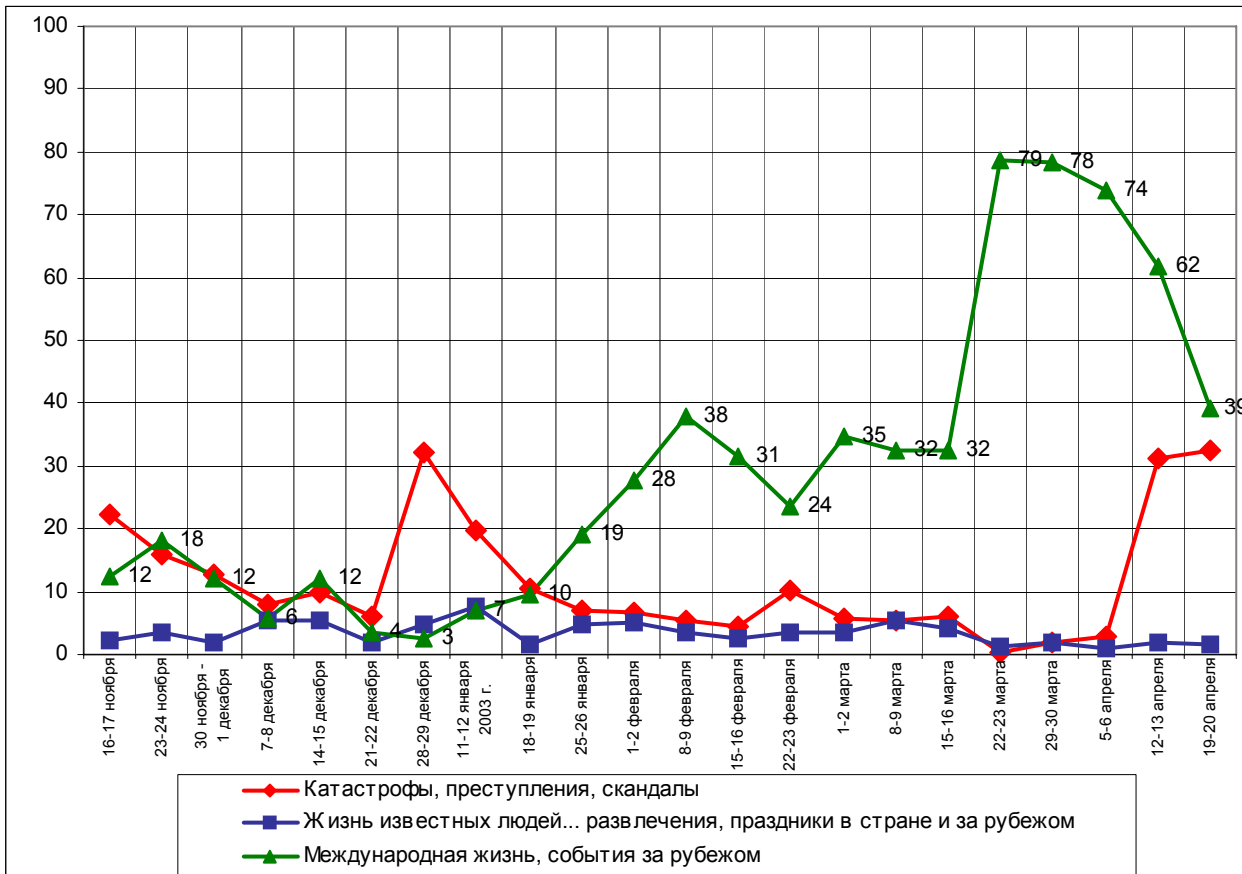
Суждения респондентов

(в % от числа опрошенных по России)

Международная жизнь, события за рубежом	39
Война в Ираке	37
<ul style="list-style-type: none"> • <i>"Ирак разбомбили"; "была война в Ираке, разрушили памятник иракскому лидеру"; "грамотно, красиво провели войну в Ираке"; "вероятное убийство Хусейна"; "мародерство в Ираке"; "война в Ираке закончилась, американцы нашли залежи машин"; "война никчемная, бестолковая"; "военные действия в Ираке: гибнут люди мирные, уничтожили столько ценностей, библиотеки!"; "победа США в войне с Ираком: столько людей невиновных пострадало, столько разрушений, все разграбили, а можно было провести все с меньшими потерями"; "окончание войны в Ираке – поразило нахальство США"; "война в Ираке – Хусейн потерялся".</i> 	
Атипичная пневмония	2
<ul style="list-style-type: none"> • <i>"Распространение атипичной пневмонии"; "вирус пневмонии в Китае".</i> 	
Другие зарубежные события	1
<ul style="list-style-type: none"> • <i>"Саммит в Греции"; "отречение от иракского долга"; "США против Сирии"; "заседание в Санкт-Петербурге глав Германии и Франции"; "Америка хочет послать комиссию с контролем над вооружением в Сирию, а та ответила, что не пустит никого на свою территорию".</i> 	
Катастрофы, преступления, скандалы	33
Пожары, гибель детей	14
<ul style="list-style-type: none"> • <i>"Гибель школьников, пожары и отравление"; "горели дети в Сибири"; "сгорел интернат детский в Махачкале"; "гибель детей в Якутии"; "дети сгорели в школах в Махачкале и в Якутске"; "дети гибнут на пожаре, отравились газом"; "горят школы, гибнут дети"; "в Дагестане сгорели дети".</i> 	
Убийство С. Юшенкова	14
<ul style="list-style-type: none"> • <i>"Депутата убили в Москве"; "убили депутата очередного"; "гибель депутата Юшенкова"; "убийство депутата: мочат думцев, что говорить о простых людях?"; "опять убили депутата в Москве, ведут разборки свои"; "убийство депутата Госдумы Юшенкова".</i> 	
Природные катаклизмы, стихийные бедствия	8
<ul style="list-style-type: none"> • <i>"Предстоящее наводнение"; "наводнения в Курской, Волгоградской области"; "наводнения на юге России"; "клецевой энцефалит в Свердловской области"; "меры, предпринимаемые для предупреждения паводка"; "наводнение в Ростовской области, в Краснодарском крае наводнение смыло все посевы"; "ветры в Ростове"; "где-то опять затопило дома".</i> 	
Отравления газом детей	2
<ul style="list-style-type: none"> • <i>"Отравление школьников газом в Волгограде"; "отравление детей в Волгограде газом из-за аварии"; "массовое отравление в Самаре детей – выброс газа с производства".</i> 	
Взрывы, аварии, катастрофы	1
<ul style="list-style-type: none"> • <i>"Авария с краном на Котельникова"; "разные катастрофы"; "Орел затопило, в Мурманске горел склад"; "кран упал".</i> 	
Криминальные события	1
<ul style="list-style-type: none"> • <i>"Криминал в России"; "плохая борьба с преступностью"; "рыбная мафия".</i> 	

Деятельность президента, события во властных структурах	2
Выступления, действия политиков; назначения, отставки, награждения	2
<ul style="list-style-type: none"> • <i>"Предвыборные мероприятия"; "вопрос о пересмотре Конституции, внесении изменений в системе власти"; "амнистия на несовершеннолетних и женщин"; "в этом году будет рассмотрен вопрос о финансировании армии"; "служба в армии будет по контракту".</i> 	
Жизнь известных людей, наука, спорт, развлечения, праздники в стране и за рубежом	2
<ul style="list-style-type: none"> • <i>"Подготовка к Пасхе и католическая Пасха"; "геном человека раскрыли"; "спектакли МХАТа в Новосибирске"; "в Новосибирске прошел чемпионат Сибирского федерального округа по дзюдо"; "бокс"; "о девочке, которая после обморока заговорила на 120 языках".</i> 	
Экономика и социальная жизнь	2
Региональные проблемы и события	1
<ul style="list-style-type: none"> • <i>"Субботник в России"; "в Самаре лишили многодетные семьи квартир"; "уборка территории".</i> 	
Зарплаты и пенсии	1
<ul style="list-style-type: none"> • <i>"Повышение стипендии"; "вопрос о детских пособиях"; "добавка к пенсии".</i> 	
Ситуация в Чечне	2
<ul style="list-style-type: none"> • <i>"Информация о том, что не доходят деньги до Чечни"; "улучшения в Чечне"; "гибель ребят в Чечне"; "события в Чечне, где погиб мой сын"; "тревожно в Чечне".</i> 	
Нет таких	1
<ul style="list-style-type: none"> • <i>"Такого нет"; "да ничего особенного".</i> 	
Затрудняюсь ответить, нет ответа	31

Динамика



Долги по выплатам



Опрос населения

Месяц проведения опроса	Январь 2002 г.												Январь 2003 г.								
	Февраль	Март	Апрель	Май	Июнь	Июль	Август	Сентябрь	Октябрь	Ноябрь	Декабрь	Февраль	Март								
СКАЖИТЕ, ПОЖАЛУЙСТА, ЗА КАКИЕ ПЕРИОДЫ ВРЕМЕНИ ВАМ ЕЩЕ НЕ ПОЛНОСТЬЮ ВЫПЛАТИЛИ...																					
...ЗАРПЛАТУ (в целом)																					
всего должны получить	50	50	47	50	50	47	52	46	49	48	48	50	50	51	48						
в том числе:																					
выплачено все	36	35	36	40	40	38	41	38	38	37	37	37	39	37	36						
не выплачено за 2001 г.													1	1	1						
не выплачено за I квартал 2002 г.	11	6	3	4	3	2	1	1	2	1	1	1	1	1	2						
не выплачено за II квартал 2002 г.	4	10	9	6	9	8	4	1	2	2	1	2	1	1	1						
не выплачено за III квартал 2002 г.							6	8	9	6	2	2	1	2	2						
не выплачено за IV квартал 2002 г.											8	8	5	4	2						
не выплачено за январь 2003 г.													8	6	2						
не выплачено за февраль 2003 г.														9	5						
не выплачено за март 2003 г.															8						
...ЗАРПЛАТУ (отвечают только работающие в бюджетной сфере)																					
всего должны получить	17	20	16	17	17	17	20	19	21	16	18	18	20	18	16						
в том числе:																					
выплачено все	11	14	13	13	14	14	16	15	16	13	14	13	16	14	13						
не выплачено за 2001 г.													0	0	0						
не выплачено за I квартал 2002 г.	4	2	1	1	0	0	0	0	1	0	0	0	0	0	0						
не выплачено за II квартал 2002 г.	2	5	3	3	3	3	1	1	1	0	0	1	0	0	0						
не выплачено за III квартал 2002 г.							3	1	2	1	0	1	0	0	0						
не выплачено за IV квартал 2002 г.											4	4	2	0	0						
не выплачено за январь 2003 г.													3	1	0						
не выплачено за февраль 2003 г.														3	1						
не выплачено за март 2003 г.															3						

Месяц проведения опроса	Январь 2002 г.												Январь 2003 г.								
	ЯНВАРЬ	ФЕВРАЛЬ	МАРТ	АПРЕЛЬ	МАЙ	ИЮНЬ	ИЮЛЬ	АВГУСТ	СЕНТЯБРЬ	ОКТАБРЬ	НОЯБРЬ	ДЕКАБРЬ	ЯНВАРЬ	ФЕВРАЛЬ	МАРТ						
...ПЕНСИЮ																					
всего должны получать	34	32	34	34	33	35	35	34	33	34	35	35	36	34	34						
в том числе:																					
выплачено все	32	31	33	33	32	35	34	34	33	34	34	34	34	33	32						
не выплачено за 2001 г.													0	0	0						
не выплачено за I квартал 2002 г.	2	0	0	0	0	0	0	0	0	0	0	0	0	0	0						
не выплачено за II квартал 2002 г.	1	2	2	1	2	1	0	0	0	0	0	0	0	0	0						
не выплачено за III квартал 2002 г.							3	1	2	0	0	0	1	0	0						
не выплачено за IV квартал 2002 г.											2	1	0	0	0						
не выплачено за январь 2003 г.													0	0	0						
не выплачено за февраль 2003 г.														2	0						
не выплачено за март 2003 г.															2						
...СТИПЕНДИИ, ПОСОБИЯ																					
всего должны получать	12	10	11	13	11	11	10	11	14	12	12	14	12	11	10						
в том числе:																					
выплачено все	8	8	9	11	9	10	9	10	12	10	10	12	9	9	8						
не выплачено за 2001 г.													1	0	0						
не выплачено за I квартал 2002 г.	3	1	0	1	1	0	0	0	0	0	0	0	0	0	0						
не выплачено за II квартал 2002 г.	2	3	2	2	2	2	1	0	0	0	0	0	0	0	0						
не выплачено за III квартал 2002 г.							2	2	2	1	0	0	1	0	0						
не выплачено за IV квартал 2002 г.											2	3	0	0	0						
не выплачено за январь 2003 г.													1	1	0						
не выплачено за февраль 2003 г.														1	0						
не выплачено за март 2003 г.															1						

Доли групп (%)	##	Голосовали бы за партию...		Голосовали бы за...		Адаптация			Пол		Возраст			Образование				Доход на чл. семьи			Тип населенного пункта				Федеральные округа					Пол		Возраст					
		Россия, все	"Единая Россия" КПРФ	Путин	Зюганов	оптимисты	адаптированные	пессимисты	неадаптированные	пессимисты	мужчины	женщины	18 - 35 лет	36 - 50 лет	старше 50 лет	ниже среднего	среднее общее	среднее специальное	высшее	до 1000 руб.	1000 - 1700 руб.	более 1700 руб.	мегаполисы	бол. города	мал. города	села	Центральный	Северо-Западный	Южный	Приволжский	Уральский	Сибирский	Дальневосточный	Москва, все	мужчины	женщины	18 - 35 лет
		17	21	46	14	27	29	40	47	53	33	28	39	20	37	31	12	26	34	32	12	18	38	27	25	9	16	22	9	14	5	100	49	50	30	32	38

СКАЖИТЕ, ПОЖАЛУЙСТА, ЗА КАКИЕ ПЕРИОДЫ ВРЕМЕНИ ВАМ ЕЩЕ НЕ ПОЛНОСТЬЮ ВЫПЛАТИЛИ...

...ЗАРПЛАТУ (в целом)

всего должны получать	48	55	40	48	39	63	50	36	55	41	57	70	24	14	50	60	63	39	40	63	52	52	50	#	52	55	41	46	44	46	50	57	68	46	68	84	25		
в том числе:																																							
выплачено все	36	40	29	38	25	49	39	26	42	32	46	52	17	11	36	47	53	23	32	51	45	40	38	#	41	49	33	33	36	30	33	53	64	43	65	77	24		
не выплачено за 2001 г.	1	1	2	1	4	2	1	1	3	0	2	2	1	0	3	1	0	4	0	0	0	1	1	3	1	0	3	1	0	3	3	0	0	0	0	0	0		
не выплачено за I квартал 2002 г.	2	1	2	1	4	1	2	1	3	0	2	2	0	0	3	1	0	5	0	0	0	0	1	4	0	0	5	1	0	3	2	0	0	0	0	0	0		
не выплачено за II квартал 2002 г.	1	1	2	1	4	1	1	1	2	0	2	2	0	0	3	1	0	4	0	0	0	0	1	4	0	0	4	1	0	3	1	0	0	0	0	0	0		
не выплачено за III квартал 2002 г.	2	1	3	1	4	2	2	2	3	0	2	3	1	0	3	2	0	4	1	1	1	1	4	1	0	4	1	1	4	1	0	0	0	0	0	0			
не выплачено за IV квартал 2002 г.	2	3	3	2	5	2	3	2	4	1	2	5	0	0	4	2	1	5	1	2	1	1	2	5	1	2	4	2	3	5	1	0	1	0	0	0	0		
не выплачено за январь 2003 г.	2	4	3	2	4	2	3	3	4	1	3	4	1	0	4	2	2	6	1	1	1	1	2	5	1	0	5	2	3	4	1	1	1	0	0	2	0		
не выплачено за февраль 2003 г.	5	7	6	4	8	5	4	5	6	3	4	8	3	1	7	5	2	10	2	4	2	4	4	8	4	0	6	5	5	6	5	2	3	1	2	3	0		
не выплачено за март 2003 г.	8	11	8	8	9	9	8	7	9	7	8	12	5	3	9	10	8	11	6	8	6	9	8	9	7	3	8	11	5	11	9	2	3	2	1	6	0		

...ЗАРПЛАТУ

(отвечают только работающие в бюджетной сфере)

всего должны получать	16	22	12	17	10	18	20	12	15	18	18	25	9	3	13	24	28	11	15	23	17	18	19	#	20	19	12	16	11	13	32	20	19	20	22	26	13		
в том числе:																																							
выплачено все	13	16	9	14	6	14	16	10	11	14	14	20	7	2	9	20	24	7	12	19	14	16	14	7	15	17	10	12	9	10	27	19	18	20	21	24	13		
не выплачено за 2001 г.	0	0	0	0	0	0	0	0	0	0	0	0	0	0	0	0	0	0	0	0	0	0	0	0	0	0	0	0	0	0	0	1	0	0	0	0	0	0	
не выплачено за I квартал 2002 г.	0	0	0	0	0	0	0	0	0	0	1	0	0	0	0	0	0	0	0	0	0	0	1	0	0	0	0	0	0	0	0	2	0	0	0	0	0	0	
не выплачено за II квартал 2002 г.	0	0	0	0	0	0	0	0	0	0	0	0	0	0	0	0	0	0	0	0	0	0	0	0	0	0	0	0	0	0	1	0	0	0	0	0	0	0	
не выплачено за III квартал 2002 г.	0	0	0	0	0	0	0	0	0	0	0	0	0	0	0	0	0	0	0	0	0	0	0	0	0	0	0	0	0	0	1	0	0	0	0	0	0	0	
не выплачено за IV квартал 2002 г.	0	0	0	0	0	0	0	0	1	0	1	1	0	0	1	0	0	0	0	0	0	0	1	0	0	1	0	0	1	0	1	0	0	0	0	0	0	0	
не выплачено за январь 2003 г.	0	1	0	0	0	1	0	0	0	0	0	0	0	0	0	0	0	0	0	0	0	0	0	0	0	0	0	0	0	0	1	0	0	0	0	0	0	0	
не выплачено за февраль 2003 г.	1	2	1	1	1	1	1	1	1	1	1	1	1	1	1	1	1	1	1	1	1	1	1	1	2	0	1	1	1	1	1	1	1	1	1	0	1	1	0
не выплачено за март 2003 г.	3	4	2	2	2	3	3	2	2	3	2	4	1	1	2	4	3	2	2	3	3	2	4	2	3	1	2	3	1	3	3	1	1	0	0	2	0	0	

Доли групп (%)	Россия, все		Голосовали бы за партию...	Голосовали бы за...	Адаптация	Пол	Возраст	Образование	Доход на чл. семьи	Тип населенного пункта	Федеральные округа					Москва, все		Пол	Возраст																	
	##	"Единая Россия" КПрФ	Путин	Зюганова	оптимисты адаптированные	пессимисты неадаптированные	пессимисты	мужчины	женщины	18 - 35 лет	36 - 50 лет	старше 50 лет	ниже среднего	среднее общее	среднее специальное	высшее	до 1000 руб.	1000 - 1700 руб.	более 1700 руб.	мегаполисы	бол. города	мал. города	села	Центральный	Северо-Западный	Южный	Приволжский	Уральский	Сибирский	Дальневосточный	Москва, все	мужчины	женщины	18 - 35 лет	36 - 50 лет	старше 50 лет
	17	21	46	14	27	29	40	47	53	33	28	39	20	37	31	12	26	34	32	12	18	38	27	25	9	16	22	9	14	5	100	49	50	30	32	38

...ПЕНСИЮ


ВСЕГО ДОЛЖНЫ ПОЛУЧАТЬ	34	30	53	32	54	10	41	45	26	41	1	9	79	74	20	26	27	25	48	32	31	29	36	35	36	34	31	32	30	33	44	35	30	41	2	12	82	
в том числе:																																						
выплачено все	32	28	50	31	49	10	37	44	25	38	1	8	75	71	19	25	26	23	45	31	31	28	33	32	32	33	31	32	30	33	33	34	30	39	2	12	79	
не выплачено за 2001 г.	0	0	0	0	0	0	0	0	0	0	0	0	0	0	0	0	0	0	0	0	0	0	0	0	0	0	0	0	0	0	0	0	0	0	0	0	0	
не выплачено за I квартал 2002 г.	0	0	0	0	0	0	0	0	0	0	0	0	0	0	0	0	0	0	0	0	0	0	0	0	0	0	0	0	0	0	0	0	1	0	1	0	0	1
не выплачено за II квартал 2002 г.	0	0	0	0	0	0	0	0	0	0	0	0	0	0	0	0	0	0	0	0	0	0	0	0	0	0	0	0	0	0	0	1	0	2	0	0	2	
не выплачено за III квартал 2002 г.	0	0	0	0	0	0	0	0	0	0	0	0	0	0	0	0	0	0	0	0	0	0	0	0	0	0	0	0	0	0	0	1	0	1	0	0	1	
не выплачено за IV квартал 2002 г.	0	0	0	0	0	0	0	0	0	0	0	0	0	0	0	0	0	0	0	0	0	0	0	0	0	0	0	0	0	0	0	1	0	1	0	0	1	
не выплачено за январь 2003 г.	0	0	0	0	0	0	0	0	0	0	0	0	0	0	0	0	0	0	0	0	0	0	0	0	0	0	0	0	0	0	0	0	0	0	0	0	0	
не выплачено за февраль 2003 г.	0	0	0	0	0	0	0	0	0	0	0	0	0	0	0	0	0	0	0	0	0	0	0	0	0	0	0	0	0	0	0	0	0	0	0	0	0	
не выплачено за март 2003 г.	2	1	3	1	5	0	4	1	1	2	0	1	4	4	2	1	1	2	2	1	0	0	3	2	4	0	1	1	0	0	11	0	0	0	0	0	0	

...СТИПЕНДИЮ

ВСЕГО ДОЛЖНЫ ПОЛУЧАТЬ	10	10	4	12	3	16	7	8	5	14	20	8	4	6	12	9	14	12	8	9	9	10	10	11	9	11	9	14	9	7	12	12	6	17	23	10	5
в том числе:																																					
выплачено все	8	8	2	10	1	14	6	7	4	12	17	7	3	6	10	7	11	11	7	7	8	8	8	9	7	10	9	11	8	7	8	11	6	16	21	10	5
не выплачено за 2001 г.	0	0	0	0	0	0	0	0	0	0	0	0	0	0	0	0	1	0	0	0	0	0	1	1	0	0	0	0	0	0	0	0	0	0	0	0	0
не выплачено за I квартал 2002 г.	0	0	0	0	0	0	0	0	0	0	0	0	0	0	0	0	0	0	0	0	0	0	0	0	0	0	0	0	0	0	0	0	0	0	0	0	0
не выплачено за II квартал 2002 г.	0	0	0	0	0	0	0	0	0	0	0	0	0	0	0	0	0	0	0	0	0	0	0	0	0	0	0	0	0	0	0	0	0	0	0	0	0
не выплачено за III квартал 2002 г.	0	0	0	0	0	0	0	0	0	0	0	0	0	0	0	0	0	0	0	0	0	0	0	0	0	0	0	0	0	0	0	0	0	0	0	0	0
не выплачено за IV квартал 2002 г.	0	0	0	0	0	1	0	0	0	0	0	0	0	0	0	0	0	0	0	0	0	0	0	1	0	0	0	1	0	0	0	0	0	0	0	0	0
не выплачено за январь 2003 г.	0	1	0	1	0	1	0	1	0	0	1	1	0	0	1	0	1	0	0	0	0	0	0	1	0	0	0	1	1	1	0	0	0	0	0	0	0
не выплачено за февраль 2003 г.	0	1	0	1	0	1	0	1	0	1	0	0	0	0	1	0	0	0	0	0	0	0	1	0	0	0	1	0	1	1	0	0	0	0	0	0	0
не выплачено за март 2003 г.	1	2	1	1	1	2	0	1	1	1	3	1	0	0	2	1	2	1	1	2	0	2	1	1	1	0	0	2	0	1	3	1	0	1	2	0	0

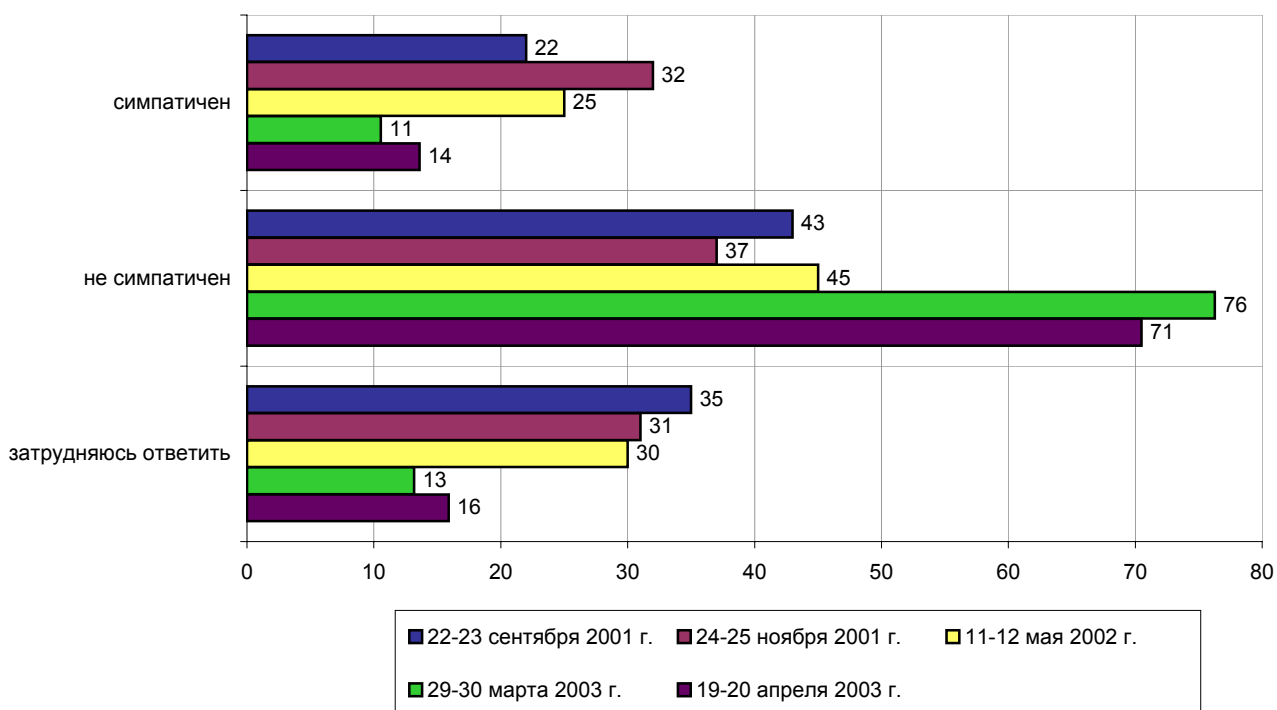
Охват ТВ-аудиторий

Отношение к США

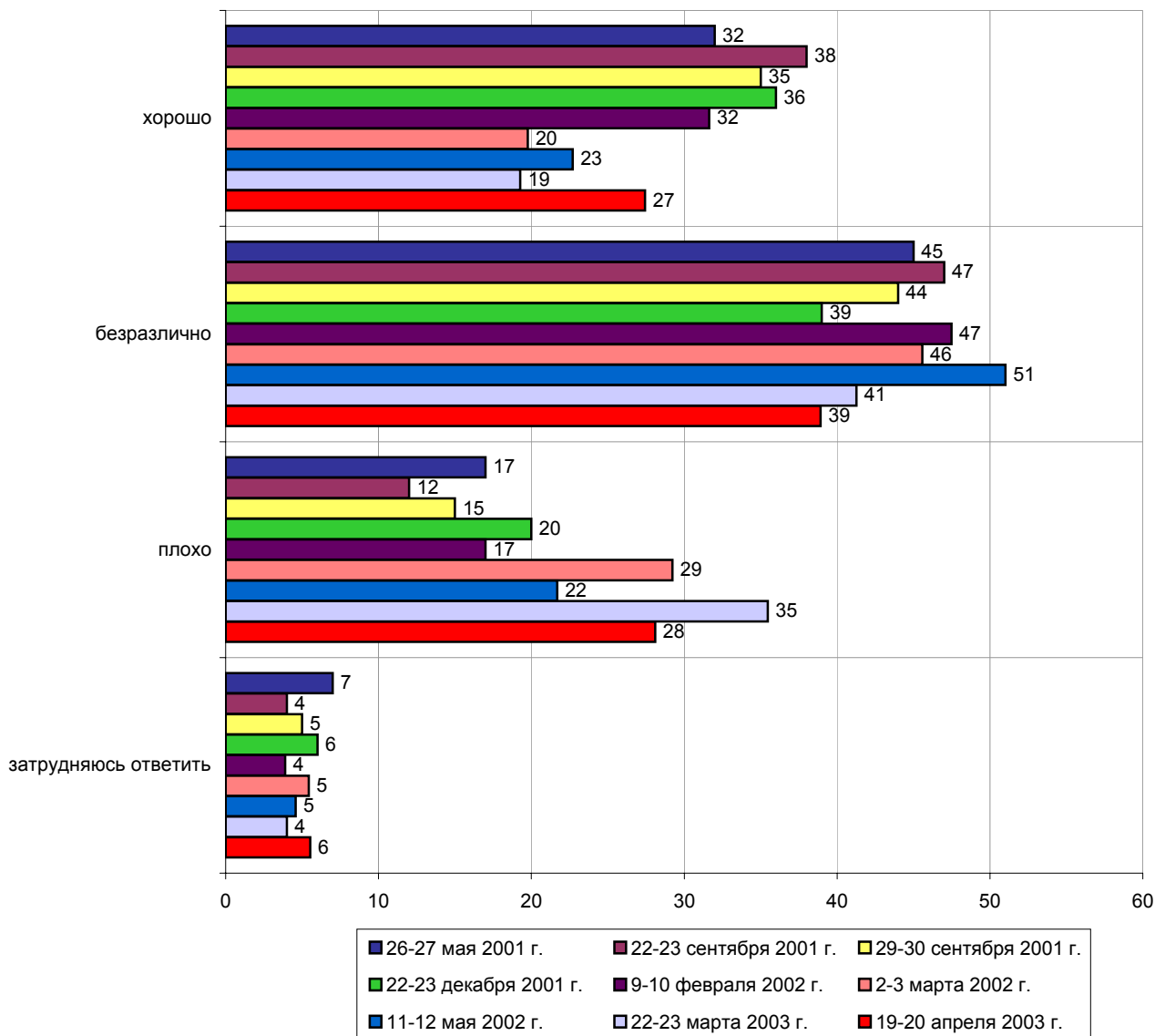


Опрос населения

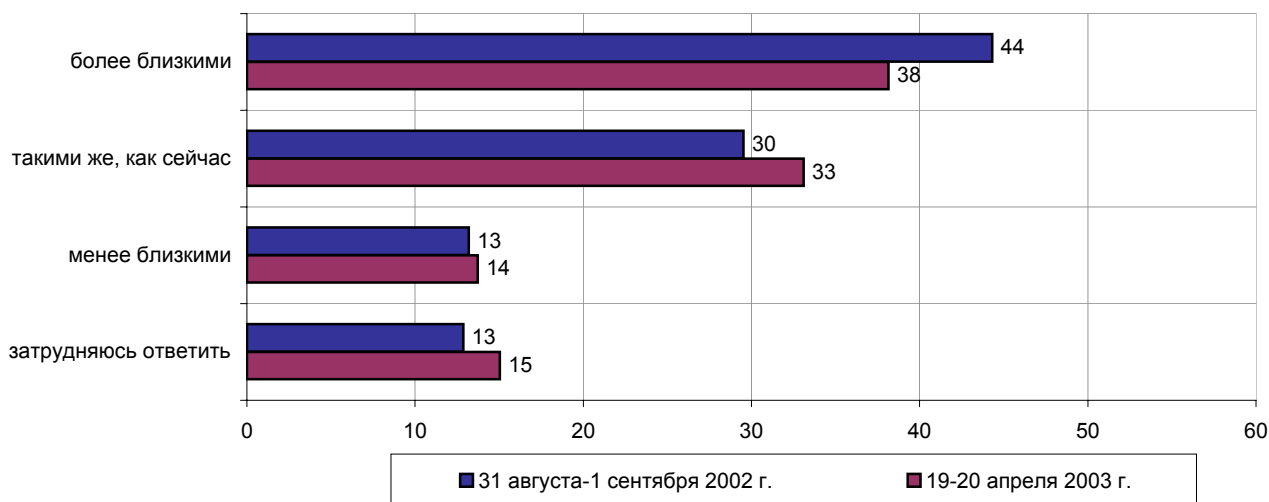
СКАЖИТЕ, ПОЖАЛУЙСТА, КАК ПОЛИТИК ДЖОРДЖ БУШ ВАМ СИМПАТИЧЕН ИЛИ НЕ СИМПАТИЧЕН?



СКАЖИТЕ, ПОЖАЛУЙСТА, ЛИЧНО ВЫ ОТНОСИТЕСЬ К АМЕРИКЕ ХОРОШО, ПЛОХО ИЛИ БЕЗРАЗЛИЧНО?



ВЫ БЫ ПРЕДПОЧЛИ, ЧТОБЫ ОТНОШЕНИЯ МЕЖДУ РОССИЕЙ И США БЫЛИ БОЛЕЕ БЛИЗКИМИ, ЧЕМ СЕЙЧАС, МЕНЕЕ БЛИЗКИМИ ИЛИ ОСТАВАЛИСЬ ТАКИМИ ЖЕ, КАК СЕЙЧАС?



	Россия, все	Голосовали бы за партию...		Голосовали бы за...		Адаптация		Пол		Возраст			Образование				Доход на чл. семьи			Тип населенного пункта				Федеральные округа					Пол		Возраст						
		"Единая Россия"	КПРФ	Путин	Зюганова	оптимисты	адаптированные	пессимисты	неадаптированные	пессимисты	мужчины	женщины	18 - 35 лет	36 - 50 лет	старше 50 лет	ниже среднего	среднее общее	среднее специальное	высшее	до 1000 руб.	1000 - 1700 руб.	более 1700 руб.	мегаполисы	бол. города	мал. города	села	Центральный	Северо-Западный	Южный	Приволжский	Уральский	Сибирский	Дальневосточный	Москва, все	мужчины	женщины	18 - 35 лет
Доли групп (%)	100	17	21	46	14	27	29	40	47	53	33	28	39	20	37	31	12	26	34	32	12	18	38	27	25	9	16	22	9	14	5	100	49	50	30	32	38

СКАЖИТЕ, ПОЖАЛУЙСТА, КАК ПОЛИТИК ДЖОРДЖ БУШ ВАМ СИМПАТИЧЕН ИЛИ НЕ СИМПАТИЧЕН?

симпатичен	14	18	8	16	6	18	14	10	14	13	14	16	11	11	15	13	14	11	11	17	24	13	14	8	11	19	10	13	26	14	8	13	14	12	9	12	17
не симпатичен	71	69	81	69	82	68	70	73	73	68	68	71	72	68	69	73	73	68	74	72	64	70	71	73	74	66	75	70	59	64	84	71	72	71	73	73	69
затрудняюсь ответить	16	13	11	15	11	13	16	17	12	19	18	13	16	21	16	14	12	21	15	12	13	16	15	18	15	14	15	17	16	22	7	15	14	17	18	15	14

СКАЖИТЕ, ПОЖАЛУЙСТА, ЛИЧНО ВЫ ОТНОСИТЕСЬ К АМЕРИКЕ ХОРОШО, ПЛОХО ИЛИ БЕЗРАЗЛИЧНО?

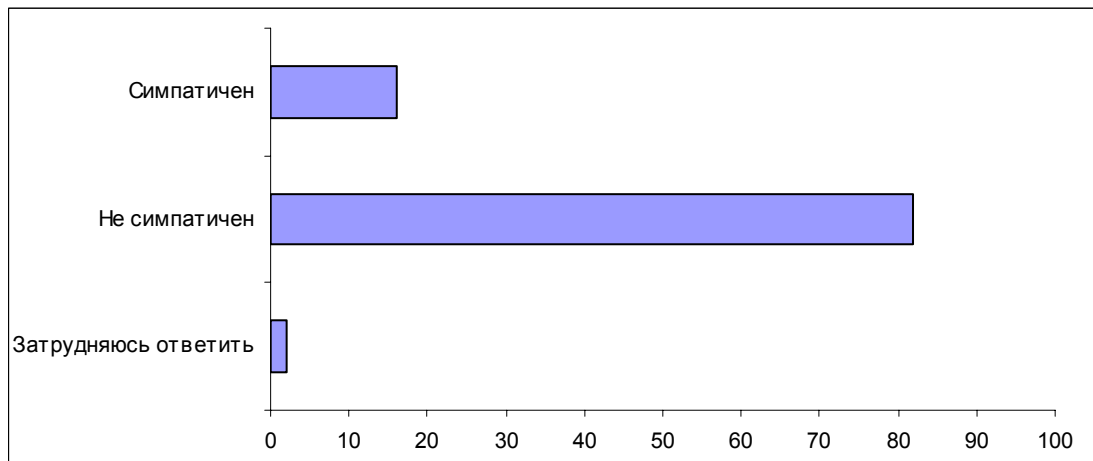
хорошо	27	35	23	30	20	35	31	19	28	27	28	31	25	19	26	30	43	19	27	33	31	31	29	21	30	25	25	28	35	25	16	34	36	32	29	35	37
безразлично	39	40	30	43	27	34	41	41	36	42	42	42	35	38	43	38	29	47	40	34	40	36	39	40	33	42	41	42	35	44	35	37	31	44	43	37	33
плохо	28	20	42	21	47	27	23	34	33	24	25	22	35	37	24	27	27	27	29	29	27	24	26	35	30	26	30	26	24	24	43	25	31	20	26	25	25
затрудняюсь ответить	6	4	5	5	6	4	5	7	4	7	5	5	6	6	7	5	2	7	5	4	2	9	6	5	7	7	4	4	5	7	6	3	3	4	2	2	5

ВЫ БЫ ПРЕДПОЧЛИ, ЧТОБЫ ОТНОШЕНИЯ МЕЖДУ РОССИЕЙ И США БЫЛИ БОЛЕЕ БЛИЗКИМИ, ЧЕМ СЕЙЧАС, МЕНЕЕ БЛИЗКИМИ ИЛИ ОСТАВАЛИСЬ ТАКИМИ ЖЕ, КАК СЕЙЧАС?

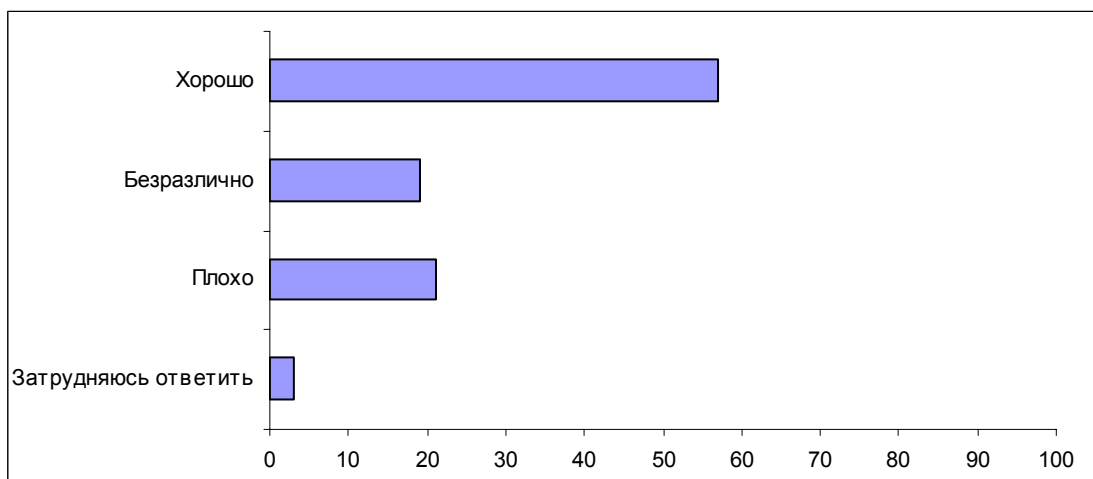
более близкими	38	48	30	46	24	38	42	35	38	38	35	41	39	31	40	37	48	33	38	40	38	41	39	32	42	35	31	41	38	42	25	52	54	50	37	58	58
такими же, как сейчас	33	35	32	32	30	37	35	31	33	33	37	34	29	31	32	36	31	31	33	35	40	29	35	30	27	40	38	32	40	28	46	31	31	31	44	23	28
менее близкими	14	10	20	11	24	14	11	15	16	12	14	13	14	16	12	13	17	15	13	13	12	16	12	17	15	11	17	13	10	14	12	8	7	9	10	10	5
затрудняюсь ответить	15	8	18	12	22	11	12	19	13	17	14	12	18	22	16	14	5	21	15	11	10	14	14	21	16	14	14	15	11	17	18	9	8	10	9	8	9

Опрос экспертов

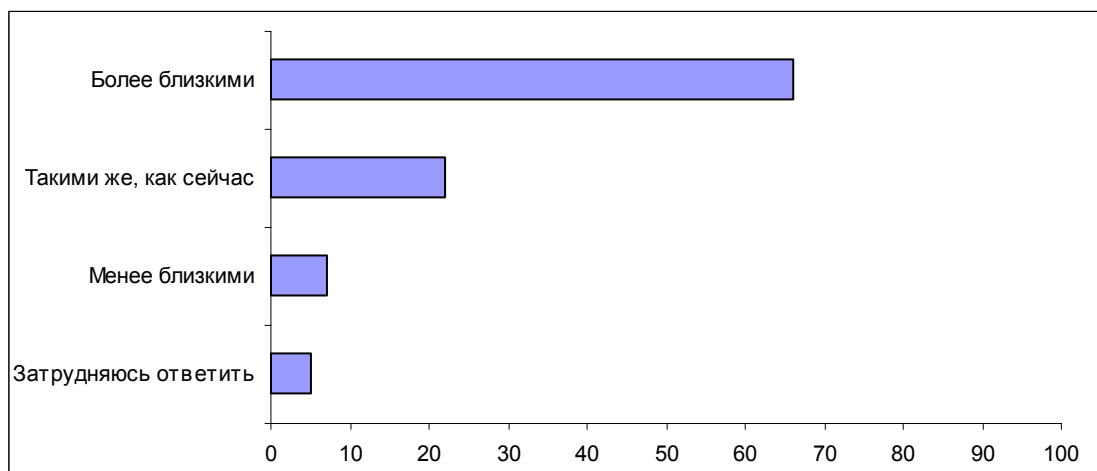
Вопрос: Скажите, пожалуйста, как политик Джордж Буш Вам симпатичен или не симпатичен?



Вопрос: Скажите, пожалуйста, лично Вы относитесь к Америке хорошо, плохо или безразлично?



Вопрос: Вы бы предпочли, чтобы отношения между Россией и США были более близкими, чем сейчас, менее близкими или оставались такими же, как сейчас?

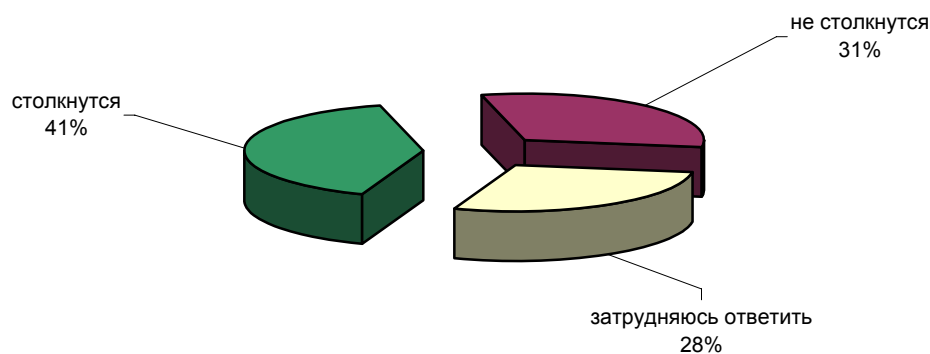


Война в Ираке: ближайшие последствия

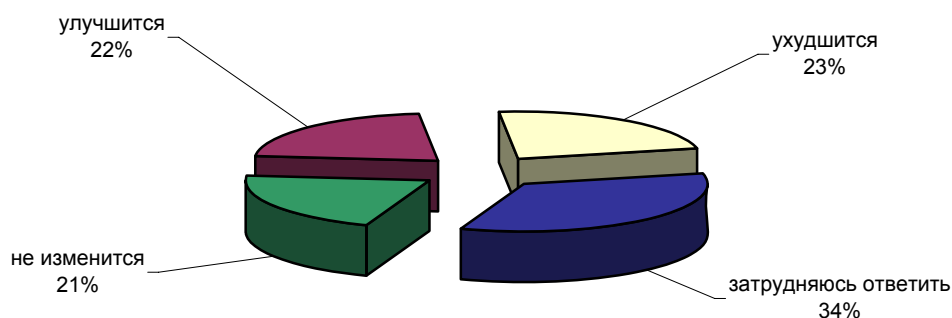


Опрос населения

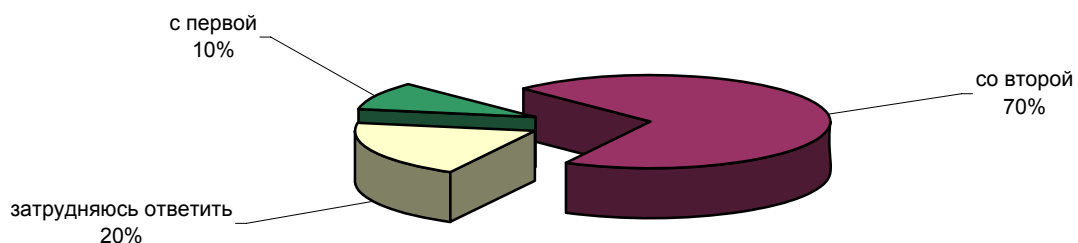
КАК ВЫ СЧИТАЕТЕ, В БЛИЖАЙШЕЕ ВРЕМЯ США И ИХ СОЮЗНИКИ СТОЛКНУТСЯ ИЛИ НЕ СТОЛКНУТСЯ В ИРАКЕ С ВООРУЖЕННЫМ СОПРОТИВЛЕНИЕМ?



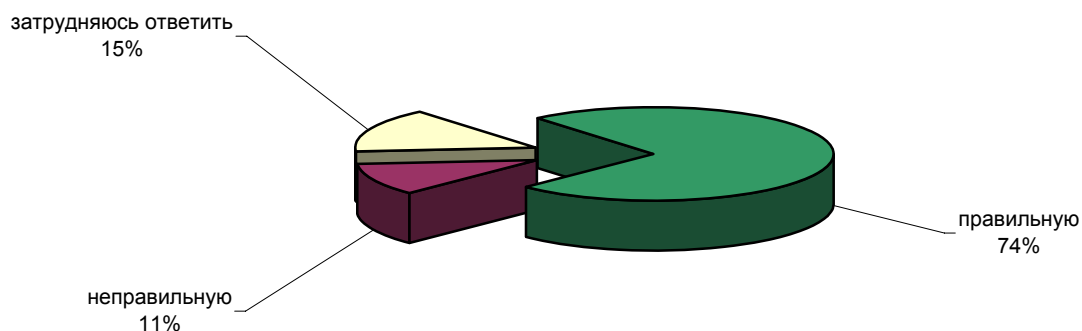
КАК ВЫ СЧИТАЕТЕ, ЖИЗНЬ ПРОСТЫХ ИРАКЦЕВ ПОСЛЕ СМЕНЫ ВЛАСТИ В ИРАКЕ ИЗМЕНИТСЯ ИЛИ НЕ ИЗМЕНИТСЯ? И ЕСЛИ ИЗМЕНИТСЯ, ТО В ЦЕЛОМ УЛУЧШИТСЯ ИЛИ УХУДШИТСЯ?



СЕГОДНЯ ОДНИ НАЗЫВАЮТ АМЕРИКАНСКУЮ АРМИЮ ОСВОБОДИТЕЛЕМ ИРАКСКОГО НАРОДА. ДРУГИЕ НАЗЫВАЮТ АМЕРИКАНСКУЮ АРМИЮ ЗАВОЕВАТЕЛЕМ ИРАКСКОГО НАРОДА. С КАКОЙ ТОЧКОЙ ЗРЕНИЯ ВЫ СОГЛАСНЫ - С ПЕРВОЙ ИЛИ ВТОРОЙ?



КАК ВЫ СЧИТАЕТЕ, В ОТНОШЕНИИ ВОЙНЫ В ИРАКЕ РОССИЯ ЗАНИМАЛА ПРАВИЛЬНУЮ ИЛИ НЕПРАВИЛЬНУЮ ПОЗИЦИЮ?



	Россия, все		Голосовали бы за партию...		Голосовали бы за...		Адаптация		Пол		Возраст			Образование				Доход на чл. семьи			Тип населенного пункта				Федеральные округа						Пол		Возраст				
	100	"Единая Россия" КТРФ	Путин	Зюганова	оптимисты	адаптированные	пессимисты	неадаптированные	пессимисты	мужчины	женщины	18 - 35 лет	36 - 50 лет	старше 50 лет	ниже среднего	среднее общее	среднее специальное	высшее	до 1000 руб.	1000 - 1700 руб.	более 1700 руб.	мегаполисы	бол. города	мал. города	села	Центральный	Северо-Западный	Южный	Приволжский	Уральский	Сибирский	Дальневосточный	Москва, все	мужчины	женщины	18 - 35 лет	36 - 50 лет
Доли групп (%)	100	17	21	46	14	27	29	40	47	53	33	28	39	20	37	31	12	26	34	32	12	18	38	27	25	9	16	22	9	14	5	100	49	50	30	32	38

КАК ВЫ СЧИТАЕТЕ, В БЛИЖАЙШЕЕ ВРЕМЯ США И ИХ СОЮЗНИКИ СТОЛКНУТСЯ ИЛИ НЕ СТОЛКНУТСЯ В ИРАКЕ С ВООРУЖЕННЫМ СОПРОТИВЛЕНИЕМ?

столкнутся	40	40	43	42	41	47	39	36	44	38	46	40	36	35	39	43	48	40	35	46	47	37	41	38	33	45	41	47	43	43	29	44	43	46	48	51	35
не столкнутся	31	33	32	31	30	33	32	31	37	27	29	37	29	21	31	35	39	25	35	34	31	36	31	27	38	25	30	27	35	25	46	39	47	32	38	38	41
затрудняюсь ответить	28	27	25	28	29	20	29	33	19	36	25	22	35	44	30	21	13	35	29	21	22	26	28	35	30	28	29	26	21	32	25	17	17	22	14	12	23

КАК ВЫ СЧИТАЕТЕ, ЖИЗНЬ ПРОСТЫХ ИРАКЦЕВ ПОСЛЕ СМЕНЫ ВЛАСТИ В ИРАКЕ ИЗМЕНИТСЯ ИЛИ НЕ ИЗМЕНИТСЯ? И ЕСЛИ ИЗМЕНИТСЯ, ТО В ЦЕЛОМ УЛУЧШИТСЯ ИЛИ УХУДШИТСЯ?

не изменится	21	19	20	22	23	20	21	23	21	21	23	19	21	14	22	23	26	21	21	20	27	17	20	22	16	25	29	18	25	16	34	24	22	27	19	28	26
улучшится	22	27	17	26	16	26	22	18	24	19	22	25	20	22	22	20	23	21	19	23	17	24	23	20	23	15	16	22	32	24	17	28	38	19	31	30	25
ухудшится	23	27	27	22	25	26	23	22	24	22	26	25	20	21	23	25	23	17	26	28	25	32	21	20	25	15	21	27	20	23	27	21	22	20	28	18	17
затрудняюсь ответить	34	26	36	31	36	28	34	38	30	37	30	32	39	43	33	32	27	41	34	29	31	27	37	38	37	44	34	33	22	37	22	27	19	35	22	25	32

СЕГОДНЯ ОДНИ НАЗЫВАЮТ АМЕРИКАНСКУЮ АРМИЮ ОСВОБОДИТЕЛЕМ ИРАКСКОГО НАРОДА. ДРУГИЕ НАЗЫВАЮТ АМЕРИКАНСКУЮ АРМИЮ ЗАВОЕВАТЕЛЕМ ИРАКСКОГО НАРОДА. С КАКОЙ ТОЧКОЙ ЗРЕНИЯ ВЫ СОГЛАСНЫ - С ПЕРВОЙ ИЛИ ВТОРОЙ?

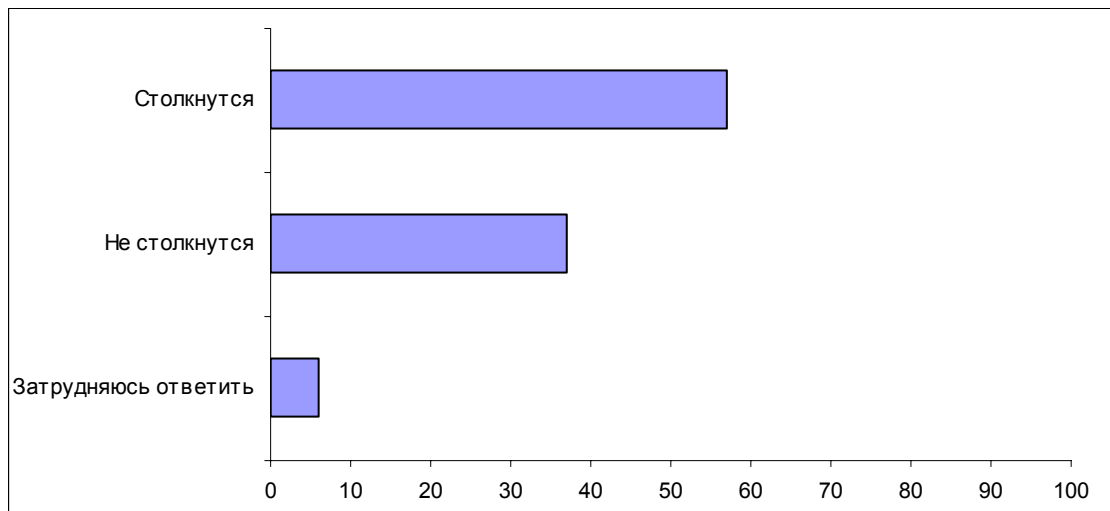
с первой	10	13	6	13	3	9	10	10	10	9	9	11	9	12	8	10	11	8	9	10	12	9	11	7	11	8	3	11	22	8	8	13	15	11	10	19	11
со второй	70	76	79	69	77	75	70	69	73	68	72	68	70	62	69	74	77	67	72	74	80	74	66	70	68	74	75	72	50	77	72	70	67	73	72	68	70
затрудняюсь ответить	20	12	15	18	20	16	21	21	17	23	19	21	21	26	23	16	12	25	19	16	8	17	24	23	22	18	22	17	28	15	20	17	18	15	18	13	19

КАК ВЫ СЧИТАЕТЕ, В ОТНОШЕНИИ ВОЙНЫ В ИРАКЕ РОССИЯ ЗАНИМАЛА ПРАВИЛЬНУЮ ИЛИ НЕПРАВИЛЬНУЮ ПОЗИЦИЮ?

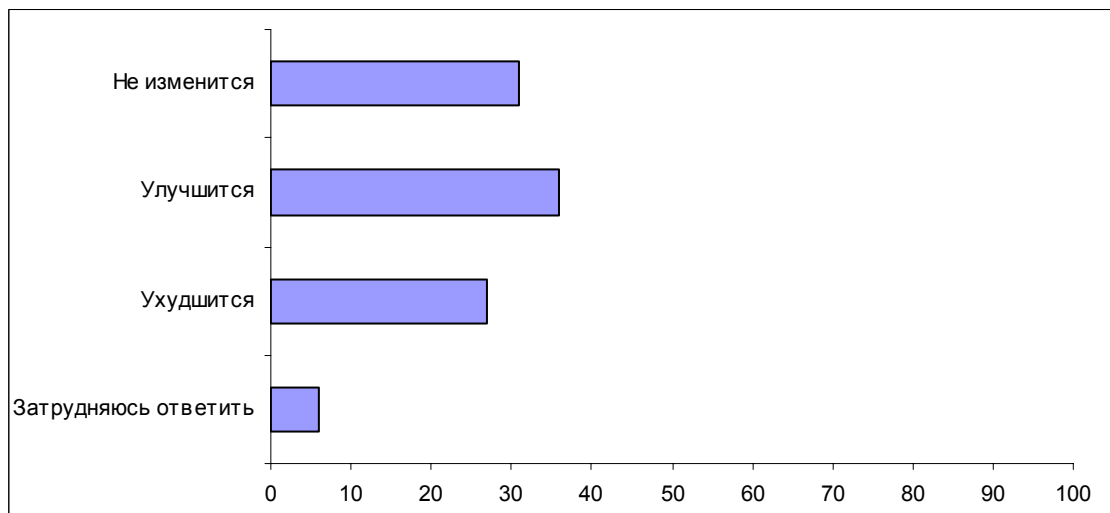
правильную	74	84	73	79	68	72	75	75	72	76	69	77	75	70	72	76	79	77	75	69	75	70	75	74	70	68	70	76	73	85	72	75	72	78	78	72	75
неправильную	11	4	18	7	20	16	10	10	15	8	13	10	10	10	10	11	14	8	9	16	11	13	12	8	14	13	11	12	14	4	7	12	16	9	12	11	13
затрудняюсь ответить	15	12	10	14	12	13	15	16	14	16	18	13	15	21	17	13	7	15	16	15	15	16	13	18	16	19	19	12	13	11	20	13	12	14	9	16	12

Опрос экспертов

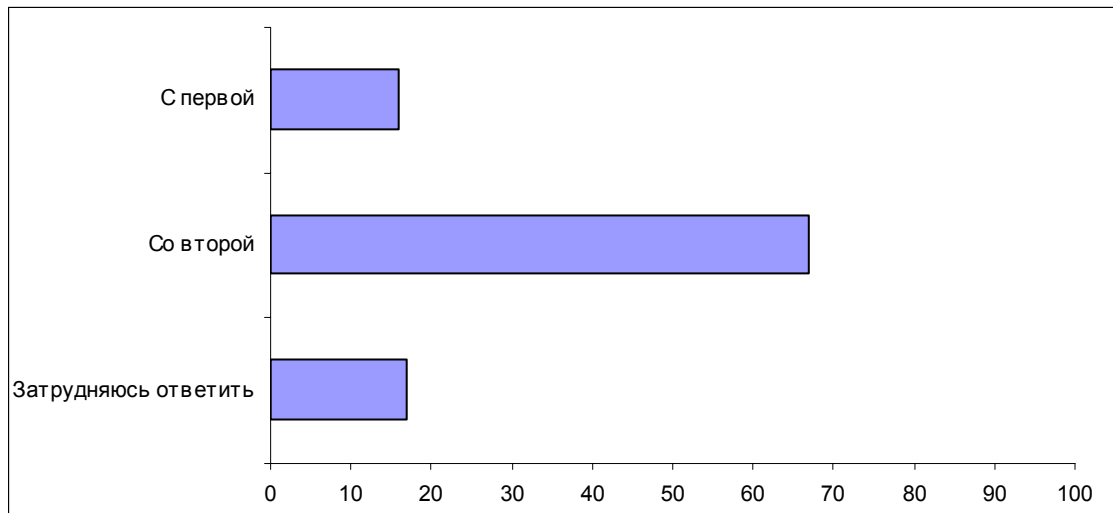
Вопрос: Как Вы считаете, в ближайшее время США и их союзники столкнутся или не столкнутся в Ираке с вооруженным сопротивлением?



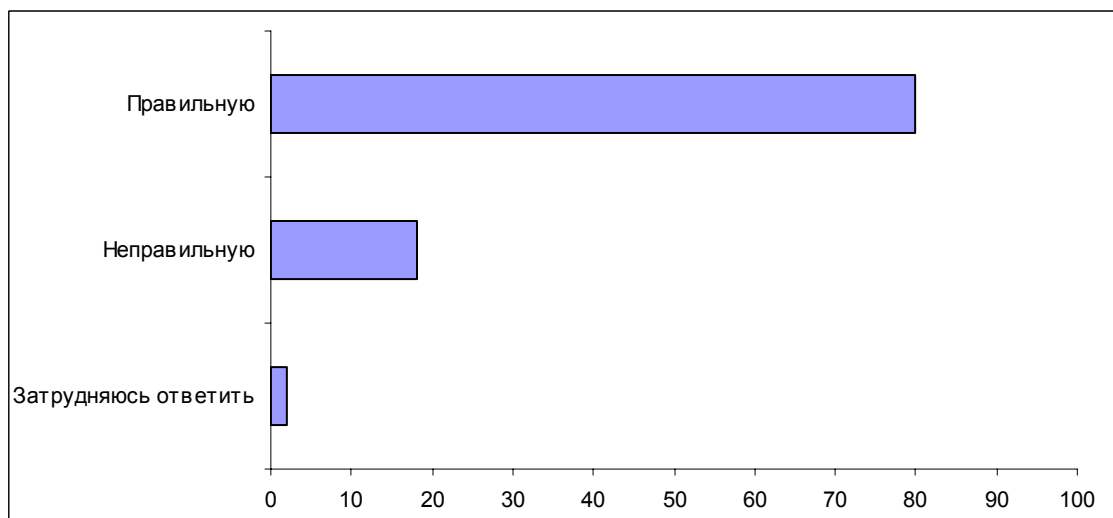
Вопрос: Как Вы считаете, жизнь простых иракцев после смены власти в Ираке изменится или не изменится? И если изменится, то в целом улучшится или ухудшится?



Вопрос: *Сегодня одни называют американскую армию освободителем иракского народа. Другие называют американскую армию завоевателем иракского народа. С какой точкой зрения Вы согласны – с первой или второй?*



Вопрос: *Как Вы считаете, в отношении войны в Ираке Россия занимает правильную или неправильную позицию?*



Комментарий

Э. Шамсеева

Россияне об Америке: накал страстей спадает?

С завершением военных действий в Ираке отношение наших сограждан к Америке ощутимо изменилось в лучшую сторону. Так, если месяц назад – в начале военной кампании – заявили о своем позитивном отношении к США только 19% опрошенных, а 35% – о негативном, то сегодня распределение ответов иное: хорошо относятся к Америке 27% респондентов, плохо – 28%.

Вопрос: "Скажите, пожалуйста, лично Вы относитесь к Америке хорошо, плохо или безразлично?"

	9-10 февраля 2002 ¹	2-3 марта 2002 ²	22-23 марта 2003	19-20 апреля 2003
Хорошо	32	20	19	27
Безразлично	47	46	41	39
Плохо	17	29	35	28
Затр. ответить	4	5	4	6

Примечательно, что сегодня отношение россиян к США несколько хуже, чем было до Олимпиады в Солт-Лейк-Сити (первый столбец), – события, связанные с этой Олимпиадой, ознаменовались резким ухудшением отношения россиян к Америке, – но лучше, чем сразу после нее (второй столбец) и чем было во время ведения боевых действий в Ираке (третий столбец).

При этом отношение наших сограждан к американскому президенту Дж. Бушу – неизменно негативное. О своей симпатии к нему как политическому деятелю заявили сегодня 14% опрошенных, об антипатии – в пять раз большее количество респондентов (71%). Однако необходимо отметить, что в первые дни иракской войны опрошенные еще чаще, чем сегодня, заявляли, что они не симпатизируют американскому лидеру – 76%. И хотя разница между нынешними показателями и теми, что получены в марте, составляет всего 5 п.п., все же представляется возможным говорить о некотором векторе улучшения отношения к Дж. Бушу.

Вопрос: "Скажите, пожалуйста, как политик Джордж Буш Вам симпатичен или не симпатичен?"

	22-23 марта 2003	19-20 апреля 2003
Симпатичен	11	14
Не симпатичен	76	71
Затр. ответить	13	16

¹ Опрос проводился до Олимпиады в Солт-Лейк-Сити.

² Опрос проводился сразу после Олимпиады в Солт-Лейк-Сити.

Приведенные данные показывают, что россияне лучше относятся к Америке, чем к ее президенту. Причем даже среди респондентов, относящихся к США хорошо, большинство (57%) заявляют об антипатии к Бушу:

Вопрос: "Скажите, пожалуйста, как политик Джордж Буш Вам симпатичен или не симпатичен?"

	Все	Отношение к Америке			
		хорошее	безразличное	плохое	затр. ответить
Симпатичен	14	33	<u>9</u>	<u>2</u>	<u>7</u>
Не симпатичен	71	<u>57</u>	69	91	<u>44</u>
Затр. ответить	16	<u>10</u>	22	<u>7</u>	50

Очевидно, это связано с тем, что в оценках деятельности американского президента россияне руководствуются почти исключительно своими взглядами относительно американской внешней политики и прежде всего – вторжения в Ирак, тогда как в суждениях о США исходят из более разнообразных критериев, особенно после того как военные действия остались в прошлом.

Более трети опрошенных (38%) хотят, чтобы отношения между Россией и Америкой стали более близкими, чем сегодня; еще треть респондентов (33%) выступает за сохранение статус-кво; лишь 14% участников опроса высказывается в пользу дистанцирования от США. Стоит отметить, что доля сторонников сближения с Соединенными Штатами сегодня лишь ненамного меньше, чем в августе прошлого года, а доля выступающих за снижение интенсивности взаимодействия с ними – практически такая же, как тогда.

Вопрос: "Вы бы предпочли, чтобы отношения между Россией и США были более близкими, чем сейчас, менее близкими или оставались такими же, как сейчас?"

	Август 2002 ¹	19-20 апреля 2003
Более близкими	44	38
Таковыми же, как сейчас	30	33
Менее близкими	13	14
Затр. ответить	13	15

Показательно при этом, что даже среди тех, кто относится к Америке плохо, каждый пятый (19%) считает, что России все же необходимо с ней сближаться, и только треть считают необходимым дистанцироваться от нее (32%).

Вопрос: "Вы бы предпочли, чтобы отношения между Россией и США были более близкими, чем сейчас, менее близкими или оставались такими же, как сейчас?"

	Все	Отношение к Америке			
		хорошее	безразличное	плохое	затр. ответить
Более близкими	38	63	36	<u>19</u>	<u>26</u>
Таковыми же, как сейчас	33	<u>27</u>	39	33	<u>20</u>
Менее близкими	14	<u>4</u>	<u>7</u>	32	10
Затр. ответить	15	<u>5</u>	17	16	45

¹ Отношение к Америке: год спустя // Доминанты. Поле мнений. 2002. № 35 (<http://www.fom.ru/survey/dominant/472/1153/3867.html>).

Хотя немалая часть опрошенных считает, что России необходимо укреплять свои отношения с США, подавляющее большинство респондентов (74%) полагают, что позиция, занятая нашей страной в иракском вопросе, была абсолютно верной (эту позицию один из участников московской фокус-группы охарактеризовал так: *"как бы осуждая, но роль наблюдателя"*). Противоположного мнения – что позиция России в этом вопросе была неправильной – придерживаются только 11% опрошенных.

- *"Модератор: А Вы как думаете, надо было России как-то иначе себя вести в этой ситуации?"*

Участница ДФГ: *Вы знаете, я сейчас слушаю все – я считаю, что Путин себя правильно ведет"* (ДФГ, Москва).

- *"Модератор: Вот вы все знаете позицию России, которую она заняла до того, как началась война в Ираке. Вы ее как оцениваете? Правильная она была или неправильная?"*

1-й участник: *Правильная.*

2-я участница: *Правильная"* (ДФГ, Воронеж).

- *"1-я участница: Я считаю, что та позиция, которую до того заняли, она была какая-то выжидательная, но, может быть, и правильно. Нужно было время все равно. Одобрели, что нужно ООН, объединились с французами и немцами.*

Модератор: *То есть Вы считаете, она правильная была?"*

1-я участница: *В принципе, наверное, была правильная.*

2-я участница: *Правильная"* (ДФГ, Воронеж).

Некоторые участники фокус-групп говорили о том, что Россия должна была тверже отстаивать свою позицию, добиваясь предотвращения, а позднее – прекращения войны. Однако на это неизменно следовали возражения: другие респонденты – и их было явно больше – с сожалением констатировали, что сейчас Россия не может настоять, чтобы к ее голосу непременно прислушались:

- *"Просто с Россией никто не считается, и все. По большому счету – Россия сейчас никто. Если бы Россия была сейчас... что-то значила в данный момент, и Путин сказал: ребят, успокойтесь, давайте не будем раздувать войну, если бы Россия из себя что-то представляла, то Америка, вполне возможно, и подумала бы над этим"* (ДФГ, Москва).

- *"Модератор: На настоящий момент та позиция, которую мы заняли во время этого конфликта, – она все-таки оптимальная или нам надо было вести себя как-то по-другому? Как Вы считаете?"*

Участница ДФГ: *В данной ситуации, наверное, оптимальная, потому что противопоставить мы ничего не могли, бояться уже никто не боится"* (ДФГ, Санкт-Петербург).

- *"1-я участница: Ввязываться очень страшно, ...не можем мы еще противостоять. Противостоять мы не можем еще Америке.*

2-я участница: *Я понимаю. Для этого не настолько мы сейчас сильны.*

1-я участница: *Да, не настолько сильны" (ДФГ, Воронеж).*

- "1-й участник: *Вот поэтому и говорю, что надо быть жестче нашей политике. И внутренней, и внешней политике.*

2-й участник: *Да, и внешней. Надо быть жестче, чтобы не просить.*

3-я участница: *Надо сначала экономику поднять – чтобы не просить. Надо поднять экономику сначала, а потом жестко ставить вопрос уже" (ДФГ, Воронеж).*

Излишне твердое отстаивание своей позиции, по мнению респондентов, могло бы повлечь за собой и втягивание нашей страны в военные действия, чего они решительно не желали бы:

- "Модератор: *Какова была официальная позиция России?*

1-й участник: *Моя хата с краю – с такого бока.*

2-я участница: *Нет, почему? Путин осудил действия.*

1-й участник: *Осудить-то осудил, но никаких действий он не предпринял.*

3-я участница: *Он правильно себя вел – нейтралитет держал, все правильно.*

4-я участница: *Мы и так, по-моему, лезем везде, куда нам надо и не надо.*

3-я участница: *Все правильно, как раз Путин все правильно сделал.*

4-я участница: *Опять, что ли наших мальчиков на пушечное мясо послать – их поддержать?*

3-я участница: *Это был бы второй Афганистан" (ДФГ, Москва).*

- "1-я участница: *Вообще, как считают политологи, Путин в данной ситуации прошел по лезвию ножа, настолько правильно он себя вел.*

Модератор: *Перед войной?*

1-я участница: *Да вообще во всей этой ситуации. Что он сначала... что они были против, с Францией и Германией, а потом, все-таки Россия отстранилась, не участвовала. Еще не хватало, чтобы мы туда посылали своих людей.*

Модератор: *Это правильно, как вы считаете?*

2-я участница: *Конечно, правильно, хватает нам Чечни" (ДФГ, Санкт-Петербург).*

Отметим одно обстоятельство: многие рассуждения участников фокус-групп по поводу позиции России в иракском вопросе основываются на предположении о том, что перспектива оказания Россией военной помощи Ираку во время войны (в той или иной форме) была вполне реальной, а следовательно – реальной была и возможность прямого столкновения с Америкой, подобного, как минимум, тем, которые регулярно происходили в годы "холодной войны" в самых разных точках "третьего мира". Респонденты считают, что заслуга российских политиков заключается именно в том, что они этого не допустили. Иными словами, "точкой отсчета" в оценке позиции России для многих оказывается гипотетиче-

ская возможность участия нашей страны в этом конфликте. Несмотря на абсурдность этого допущения, его влияние ощутимо сказывается на выводах респондентов.

Хотя данные массового опроса свидетельствуют о некотором улучшении отношения к Америке, при обсуждении этой тематики на фокус-группах преобладает резко негативное отношение к США и к американской армии (естественно, что вопрос об армии возник в контексте войны в Ираке). Респондентам не нравится ни манера поведения американских военных, ни их способ ведения боевых действий, ни их менталитет в целом, слишком отличающийся от нашего. Участников фокус-групп раздражает и эффективность их действий, и стремление сберечь жизни своих солдат:

- *"1-й участник: Я лично их за солдат не считаю. Это мальчишки, избалованные комфортом. Они не солдаты. Они вон побомбили сверху, ...а потом ввели войска... Вот наш русский солдат – зачем бомбить? Он пошел, клином выбил – и все. Потерял половину наших, правда – ну и ладно. Потеряли, зато хоть повоевали. А американцы чего?"*

2-я участница: *Ну, безусловно, даже сравнивать нечего"* (ДФГ, Санкт-Петербург).

- *"1-й участник: Они кассетными минами бомбят, американцы. После войны я не удивлюсь, если будут говорить, что там подрывается мирный человек."*

2-й участник: *И не один.*

1-й участник: *И не один там еще взорвется.*

3-я участница: *А потому что он американец – ему все можно.*

4-я участница: *Они хозяева жизни.*

3-я участница: *Да, они хозяева жизни. Им все можно"* (ДФГ, Санкт-Петербург).

Опрошенные полагают, что легкая победа американцев и ощущение полной безнаказанности приведут к тому, что они окончательно утвердятся в мысли о своем абсолютном превосходстве над всем остальным миром. Первый шаг – действия США в Югославии в 1999 году, а далее подобная уверенность лишь укреплялась:

- *"1-й участник: В Югославии нужно было говорить... Когда два года назад в Югославии высадились, вот тогда надо было всему миру объединяться. Югославия раз – мимо прошла, все нормально, все хорошо."*

2-я участница: *Да. Это как пробный шар.*

1-й участник: *Сейчас вот Ирак, потом Сирия, Корея. Потихонечку, потихонечку... А все молчат"* (ДФГ, Санкт-Петербург).

Наши сограждане уверены, что жандармская миссия американцев на Ираке не закончится и нужно быть готовыми к их новым завоеваниям:

- "1-й участник: Сейчас потянутся другие страны арабского Востока, этого арабского мира... Сейчас Америка начнет другие страны цеплять потихонечку – уже начинается.

Модератор: Как цеплять? В каком смысле – цеплять?

2-й участник: Он Сирию имеет в виду.

1-й участник: Да, Сирия. Сейчас начнутся претензии к этим странам, какие-то зацепки. То есть сейчас Америка начнет..." (ДФГ, Москва).

- "1-й участник: Я имею в виду, что она [война] там в Ираке, может быть, и закончилась, но они уже на север смотрят.

2-я участница: И на Северную Корею.

3-я участница: Он [Буш] и не будет никого слушать, он пойдет дальше.

4-я участница: Да, Буш пойдет и на Дамаск.

3-я участница: Америка никого не слушает, они – пуп земли" (ДФГ, Санкт-Петербург).

- "1-я участница: Теперь сказали, что Саддам может быть в Сирии – значит теперь можно на Сирию. Потом еще куда-то. В общем, где им надо, там...

2-я участница: Результат войны показал, что Америку остановить практически невозможно. То есть ни массовые выступления обычных людей, ни международные, ни ООН, ничего. То есть они делают, что хотят.

1-я участница: Грубо говоря, плевать они хотели" (ДФГ, Воронеж).

Большинство наших сограждан (70%) полагают, что война в Ираке была именно завоевательной – а не освободительной, как утверждали сами американцы. Только 10% опрошенных считают эту войну освободительной:

- "1-й участник: Смысл войны – нефть. Нефть они взяли.

2-я участница: Это, получается, захватническая война.

3-й участница: Захватническая.

1-й участник: Это же политика США.

4-я участница: Это не освободительная. Это насаждение демократии с помощью силы – это уже не демократия.

1-й участник: Это точно так же, как у нас в 68 году была Чехословакия.

2-я участница: В 56-ом – финская.

1-й участник: В 56-ом Венгрия. Это вот с нашей стороны. А со стороны американцев – Вьетнам, Лаос, Камбоджи, Ангола...

4-я участница: ...Югославия" (ДФГ, Воронеж).

Категорическое неприятие американской внешней политики и темпераментное осуждение иракской кампании США сочетаются, как мы видели, с довольно ярко выраженной тенденцией к улучшению отношения к Америке. Частично это может объясняться уже самим фактом завершения военных действий: мирные

жители Ирака больше не погибают от американского оружия, а иракские города не подвергаются разрушениям.

Но возможно, внезапное прекращение сопротивления со стороны иракцев, стремительность, с которой разрушился режим Саддама Хусейна, явное отсутствие всенародного траура по этому режиму в послевоенном Ираке произвели на наших сограждан определенное впечатление. Речь идет не о "реабилитации" американского вторжения – его оценка, как явствует из приведенных выше данных, остается крайне негативной. Но сегодня россияне не склонны считать, что жизнь простых иракцев после смены власти в Багдаде ухудшится. Такое мнение разделяют лишь 23% опрошенных, при том что 22% ожидают перемен к лучшему, а 21% – полагают, что в жизни иракцев изменений не произойдет.

Вопрос: "Как Вы считаете, жизнь простых иракцев после смены власти в Ираке изменится или не изменится? И если изменится, то в целом улучшится или ухудшится?"

	Все	Американская армия по отношению к иракскому народу		
		освободители	завоеватели	затр. ответить
Не изменится	21	15	24	13
Улучшится	22	53	17	22
Ухудшится	23	10	28	12
Затр. ответить	34	22	30	53

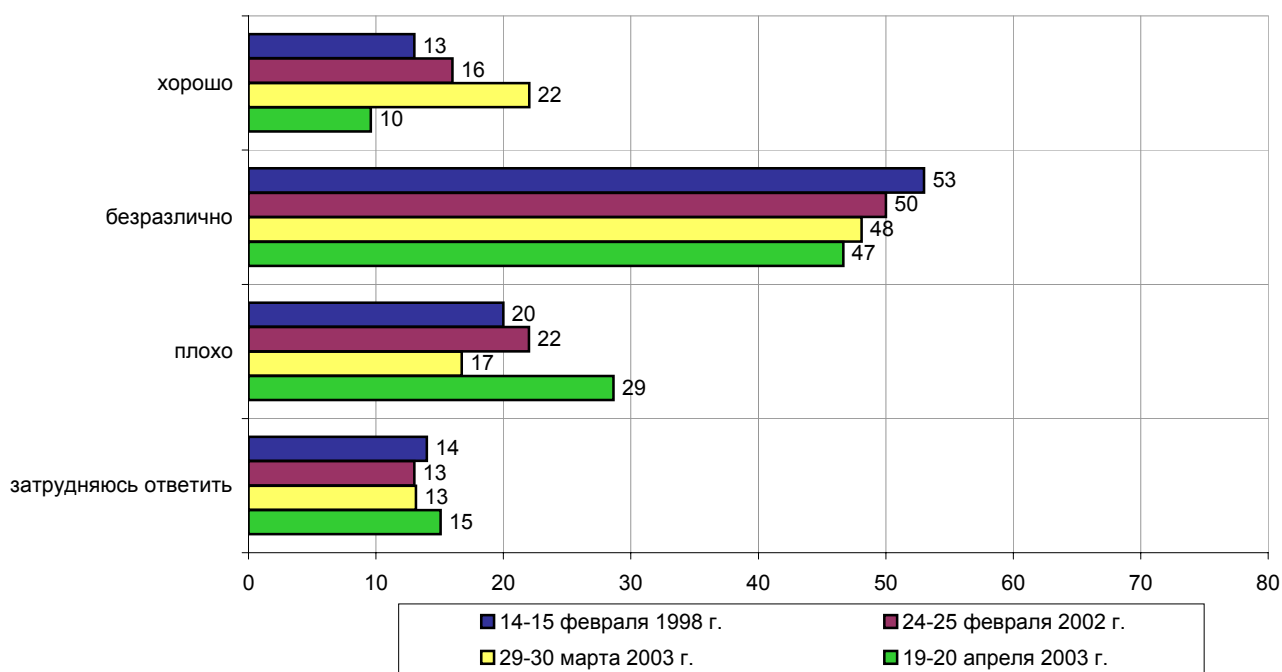
Более того, даже среди тех, кто твердо уверен, что американцы пришли в Ирак как завоеватели, лишь немногим более четверти (28%) ожидают перемен к худшему для иракского народа. Скорее всего, такой разрыв между оценками самой войны, с одной стороны, и ее вероятных последствий – с другой, создает определенные предпосылки для снижения накала антиамериканских настроений и постепенного восстановления той структуры восприятия США, которая сложилась в российском массовом сознании в последние годы.

Народ Ирака и война

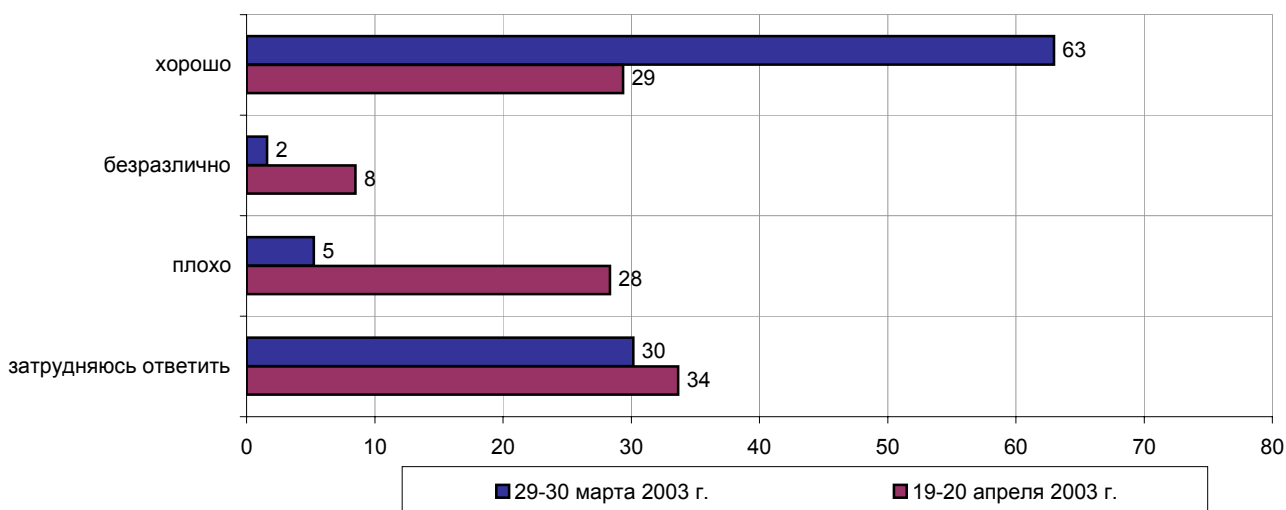


Опрос населения

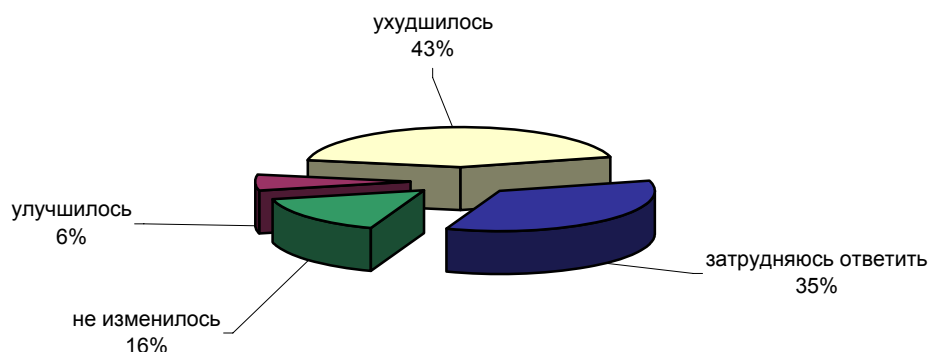
КАК ВЫ ОТНОСИТЕСЬ К САДДАМУ ХУСЕЙНУ - ХОРОШО, ПЛОХО ИЛИ БЕЗРАЗЛИЧНО?




А КАК, ПО ВАШЕМУ МНЕНИЮ, БОЛЬШИНСТВО ИРАКЦЕВ ОТНОСИЛИСЬ К САДДАМУ ХУСЕЙНУ - ХОРОШО, ПЛОХО ИЛИ БЕЗРАЗЛИЧНО?



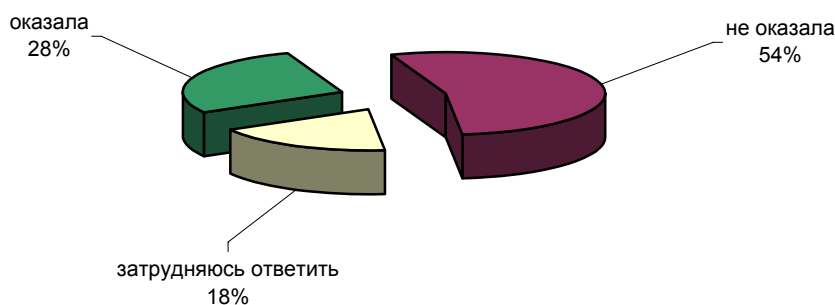
А СЕЙЧАС ОТНОШЕНИЕ ИРАКЦЕВ К САДДАМУ ХУСЕЙНУ, НА ВАШ ВЗГЛЯД, ИЗМЕНИЛОСЬ ИЛИ НЕ ИЗМЕНИЛОСЬ. И ЕСЛИ ИЗМЕНИЛОСЬ, ТО УЛУЧШИЛОСЬ ИЛИ УХУДШИЛОСЬ?



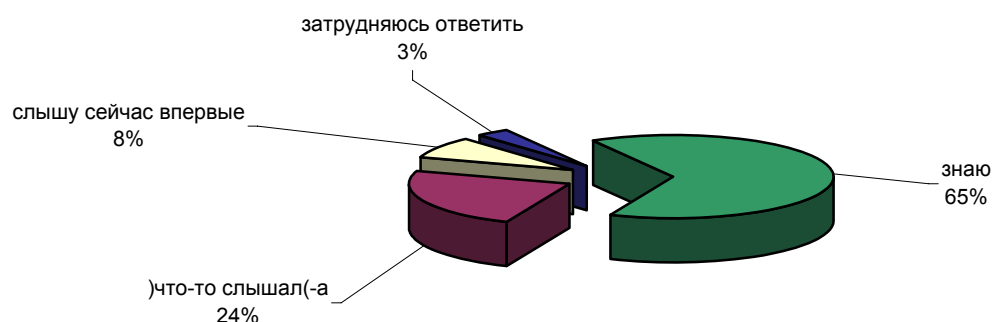
НЕКОТОРЫЕ ОЖИДАЛИ, ЧТО АРМИЯ ИРАКА ОКАЖЕТ ВОЙСКАМ США УПОРНОЕ СОПРОТИВЛЕНИЕ. ДРУГИЕ НЕ ОЖИДАЛИ УПОРНОГО СОПРОТИВЛЕНИЯ СО СТОРОНЫ АРМИИ ИРАКА. А ЧЕГО ОЖИДАЛИ ВЫ - ЧТО АРМИЯ ИРАКА ОКАЖЕТ ИЛИ НЕ ОКАЖЕТ ВОЙСКАМ США УПОРНОЕ СОПРОТИВЛЕНИЕ?



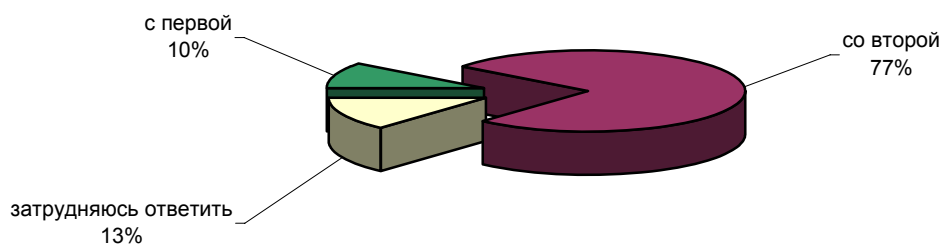
КАК ВЫ СЧИТАЕТЕ, АРМИЯ ИРАКА ОКАЗАЛА ИЛИ НЕ ОКАЗАЛА УПОРНОЕ СОПРОТИВЛЕНИЕ ВОЙСКАМ США И ИХ СОЮЗНИКОВ?



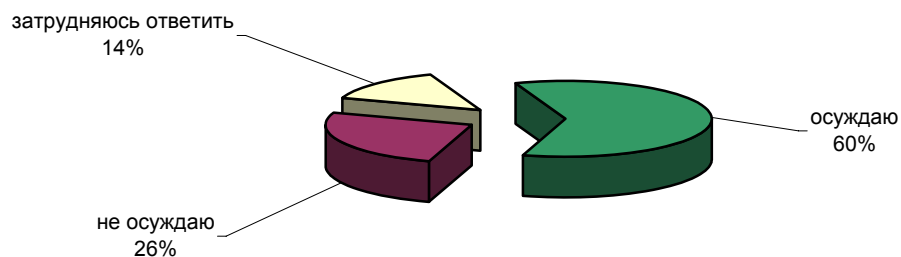
ВЫ ЗНАЕТЕ, СЛЫШАЛИ ИЛИ СЛЫШИТЕ СЕЙЧАС ВПЕРВЫЕ О ТОМ, ЧТО ПОСЛЕ ПАДЕНИЯ БАГДАДА В ГОРОДЕ НАЧАЛИСЬ МАССОВЫЕ ГРАБЕЖИ?



ОДНИ ГОВОРЯТ, ЧТО ГРАБЕЖИ В БАГДАДЕ СВЯЗАНЫ С ОСОБЕННОСТЯМИ ИМЕННО ЭТОЙ СТРАНЫ. ДРУГИЕ ГОВОРЯТ, ЧТО В ПОДОБНЫХ ОБСТОЯТЕЛЬСТВАХ ТАКИЕ ГРАБЕЖИ МОГЛИ БЫ ПРОИЗОЙТИ В ЛЮБОЙ СТРАНЕ. С КАКОЙ ТОЧКОЙ ЗРЕНИЯ ВЫ СОГЛАСНЫ - С ПЕРВОЙ ИЛИ ВТОРОЙ?



ВЫ ОСУЖДАЕТЕ ИЛИ НЕ ОСУЖДАЕТЕ ЛЮДЕЙ, КОТОРЫЕ УЧАСТВОВАЛИ В ГРАБЕЖАХ В БАГДАДЕ?



	Россия, все		Голосовали бы за партию...		Голосовали бы за...		Адаптация		Пол		Возраст			Образование				Доход на чл. семьи			Тип населенного пункта				Федеральные округа						Пол		Возраст				
	"Единая Россия"	КПРФ	Путин	Зюганова	оптимисты адаптированные	пессимисты неадаптированные	пессимисты	мужчины	женщины	18 - 35 лет	36 - 50 лет	старше 50 лет	ниже среднего	среднее общее	среднее специальное	высшее	до 1000 руб.	1000 - 1700 руб.	более 1700 руб.	мегаполисы	бол. города	мал. города	села	Центральный	Северо-Западный	Южный	Приволжский	Уральский	Сибирский	Дальневосточный	Москва, все	мужчины	женщины	18 - 35 лет	36 - 50 лет	старше 50 лет	
Доли групп (%)	100	17	21	46	14	27	29	40	47	53	33	28	39	20	37	31	12	26	34	32	12	18	38	27	25	9	16	22	9	14	5	100	49	50	30	32	38

КАК ВЫ ОТНОСИТЕСЬ К САДДАМУ ХУСЕЙНУ - ХОРОШО, ПЛОХО ИЛИ БЕЗРАЗЛИЧНО?

хорошо	10	9	15	8	18	12	10	7	15	5	10	11	8	9	9	9	12	11	9	9	11	6	11	10	8	7	12	14	12	9	5	8	9	7	8	5	10
безразлично	47	44	45	46	42	47	45	49	48	46	51	48	42	46	50	46	38	51	45	46	47	49	45	47	48	58	47	42	36	53	43	48	45	51	56	47	43
плохо	29	34	22	32	21	30	30	27	27	30	30	29	28	22	28	30	39	19	30	33	28	31	29	25	30	28	24	30	32	23	43	35	38	32	31	38	37
затрудняюсь ответить	15	13	19	14	19	11	15	17	11	19	9	12	22	23	12	15	11	19	16	11	15	13	15	18	15	13	16	15	19	15	9	9	8	9	6	9	11

А КАК, ПО ВАШЕМУ МНЕНИЮ, БОЛЬШИНСТВО ИРАКЦЕВ ОТНОСИЛИСЬ К САДДАМУ ХУСЕЙНУ - ХОРОШО, ПЛОХО ИЛИ БЕЗРАЗЛИЧНО?

хорошо	29	35	30	32	31	34	30	24	31	28	34	30	25	21	30	31	35	27	30	30	42	31	27	26	30	29	30	32	27	30	15	33	32	34	46	29	27
безразлично	8	5	6	7	2	9	8	8	9	8	9	10	8	9	10	8	6	7	8	10	9	12	9	6	8	8	5	12	11	4	13	6	6	6	7	7	5
плохо	28	33	26	30	25	30	28	29	32	25	29	30	27	24	27	30	35	22	28	33	27	25	32	26	22	23	29	30	33	28	53	28	31	26	22	35	28
затрудняюсь ответить	34	27	37	31	42	27	34	38	28	38	28	30	41	46	33	31	24	43	34	26	23	31	33	42	39	39	36	26	29	38	19	32	30	34	26	29	40

А СЕЙЧАС ОТНОШЕНИЕ ИРАКЦЕВ К САДДАМУ ХУСЕЙНУ, НА ВАШ ВЗГЛЯД, ИЗМЕНИЛОСЬ ИЛИ НЕ ИЗМЕНИЛОСЬ. И ЕСЛИ ИЗМЕНИЛОСЬ, ТО УЛУЧШИЛОСЬ ИЛИ УХУДШИЛОСЬ?

не изменилось	16	13	17	14	15	17	16	16	19	14	18	16	14	11	17	14	26	10	17	19	22	16	16	12	19	21	12	16	18	12	13	24	25	22	25	27	19
улучшилось	6	6	7	6	5	6	8	6	8	5	8	7	4	5	6	8	4	4	7	7	8	5	8	4	6	4	6	8	9	5	2	7	8	6	8	9	4
ухудшилось	43	56	40	47	41	50	42	40	44	43	47	43	40	36	43	47	47	41	43	46	45	48	42	42	37	37	43	45	45	48	60	41	42	40	40	40	42
затрудняюсь ответить	35	26	37	33	38	27	35	39	30	39	27	34	42	48	35	30	23	45	33	28	25	31	35	42	38	39	39	31	28	35	25	28	25	32	25	24	35

НЕКОТОРЫЕ ОЖИДАЛИ, ЧТО АРМИЯ ИРАКА ОКАЖЕТ ВОЙСКАМ США УПОРНОЕ СОПРОТИВЛЕНИЕ. ДРУГИЕ НЕ ОЖИДАЛИ УПОРНОГО СОПРОТИВЛЕНИЯ СО СТОРОНЫ АРМИИ ИРАКА. А ЧЕГО ОЖИДАЛИ ВЫ - ЧТО АРМИЯ ИРАКА ОКАЖЕТ ИЛИ НЕ ОКАЖЕТ ВОЙСКАМ США УПОРНОЕ СОПРОТИВЛЕНИЕ?

что окажет	54	58	54	56	52	60	54	50	59	50	58	59	48	44	55	56	64	57	55	51	58	56	52	54	48	50	58	61	54	60	38	56	59	54	65	56	49
что не окажет	24	25	27	24	25	23	24	26	28	21	21	24	27	23	22	28	22	18	25	30	21	25	27	20	28	25	20	22	22	20	42	33	36	29	24	36	37
затрудняюсь ответить	22	17	19	20	23	17	22	24	13	29	21	16	26	33	23	16	14	25	20	19	21	19	22	26	24	25	22	17	24	20	20	11	5	17	12	7	14

Доли групп (%)	Россия, все		Голосовали бы за партию...		Голосовали бы за...		Адаптация		Пол		Возраст			Образование				Доход на чл. семьи			Тип населенного пункта				Федеральные округа					Пол		Возраст				
	"Единая Россия"	КПРФ	Путин	Зюганова	оптимисты адаптированные	пессимисты неадаптированные	пессимисты	мужчины	женщины	18 - 35 лет	36 - 50 лет	старше 50 лет	ниже среднего	среднее общее	среднее специальное	высшее	до 1000 руб.	1000 - 1700 руб.	более 1700 руб.	мегаполисы	бол. города	мал. города	села	Центральный	Северо-Западный	Южный	Приволжский	Уральский	Сибирский	Дальневосточный	Москва, все	мужчины	женщины	18 - 35 лет	36 - 50 лет	старше 50 лет
	17	21	46	14	27	29	40	47	53	33	28	39	20	37	31	12	26	34	32	12	18	38	27	25	9	16	22	9	14	5	100	49	50	30	32	38

КАК ВЫ СЧИТАЕТЕ, АРМИЯ ИРАКА ОКАЗАЛА ИЛИ НЕ ОКАЗАЛА УПОРНОЕ СОПРОТИВЛЕНИЕ ВОЙСКАМ США И ИХ СОЮЗНИКОВ?

оказала	28	33	29	32	28	34	25	25	25	30	33	29	23	26	29	29	26	29	28	28	32	32	30	22	25	25	31	32	39	25	11	20	17	23	25	19	16
не оказала	54	56	55	53	51	54	56	53	63	46	51	57	54	45	52	57	63	47	57	56	58	52	53	51	57	63	52	53	46	56	45	72	77	66	70	69	75
затрудняюсь ответить	18	12	16	15	22	13	19	21	12	24	16	14	23	29	18	14	10	24	15	17	10	16	17	28	19	12	17	15	16	19	44	9	6	11	5	12	8

КАК ВЫ СЧИТАЕТЕ, В БЛИЖАЙШЕЕ ВРЕМЯ США И ИХ СОЮЗНИКИ СТОЛКНУТСЯ ИЛИ НЕ СТОЛКНУТСЯ В ИРАКЕ С ВООРУЖЕННЫМ СОПРОТИВЛЕНИЕМ?

столкнутся	40	40	43	42	41	47	39	36	44	38	46	40	36	35	39	43	48	40	35	46	47	37	41	38	33	45	41	47	43	43	29	44	43	46	48	51	35
не столкнутся	31	33	32	31	30	33	32	31	37	27	29	37	29	21	31	35	39	25	35	34	31	36	31	27	38	25	30	27	35	25	46	39	47	32	38	38	41
затрудняюсь ответить	28	27	25	28	29	20	29	33	19	36	25	22	35	44	30	21	13	35	29	21	22	26	28	35	30	28	29	26	21	32	25	17	11	22	14	12	23

ВЫ ЗНАЕТЕ, СЛЫШАЛИ ИЛИ СЛЫШИТЕ СЕЙЧАС ВПЕРВЫЕ О ТОМ, ЧТО ПОСЛЕ ПАДЕНИЯ БАГДАДА В ГОРОДЕ НАЧАЛИСЬ МАССОВЫЕ ГРАБЕЖИ?

знаю	65	73	65	66	58	68	65	63	73	57	62	68	65	54	61	73	74	56	66	71	75	62	66	56	60	81	66	66	62	61	63	83	86	81	75	87	86
что-то слышал(-а)	24	21	24	23	30	22	26	23	18	29	23	23	25	31	26	18	19	28	24	20	15	27	24	28	28	14	20	22	30	27	16	11	12	10	13	10	11
слышу сейчас впервые	8	5	7	9	6	8	6	10	7	10	12	8	6	10	11	5	7	10	7	7	11	7	8	9	9	3	10	10	5	9	9	5	2	8	12	2	2
затрудняюсь ответить	3	1	4	2	6	2	3	4	2	4	3	1	5	5	2	4	1	6	3	2	0	4	2	7	4	2	4	1	3	2	12	1	0	1	1	0	0

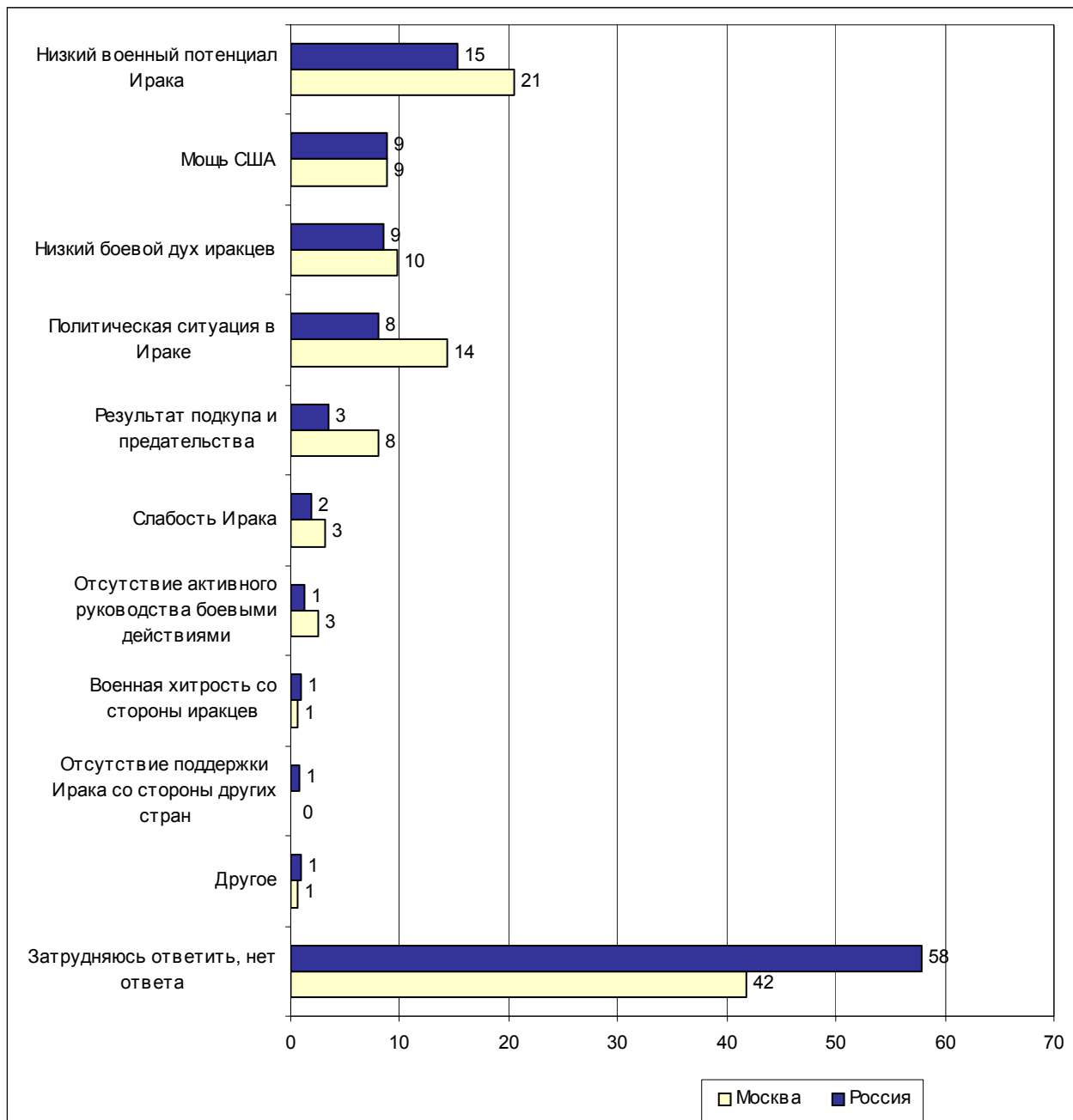
ОДНИ ГОВОРЯТ, ЧТО ГРАБЕЖИ В БАГДАДЕ СВЯЗАНЫ С ОСОБЕННОСТЯМИ ИМЕННО ЭТОЙ СТРАНЫ. ДРУГИЕ ГОВОРЯТ, ЧТО В ПОДОБНЫХ ОБСТОЯТЕЛЬСТВАХ ТАКИЕ ГРАБЕЖИ МОГЛИ БЫ ПРОИЗОЙТИ В ЛЮБОЙ СТРАНЕ. С КАКОЙ ТОЧКОЙ ЗРЕНИЯ ВЫ СОГЛАСНЫ - С ПЕРВОЙ ИЛИ ВТОРОЙ?

с первой	10	10	11	10	9	12	11	8	12	9	10	9	12	12	9	12	7	8	11	11	12	12	11	7	11	9	9	10	18	9	7	8	10	7	6	12	7
со второй	76	84	76	79	77	80	80	72	78	76	78	80	73	66	76	80	87	76	77	76	80	74	76	74	79	80	76	80	66	75	66	87	85	89	92	84	86
затрудняюсь ответить	13	6	13	11	14	8	9	19	11	15	12	12	15	22	15	8	7	16	11	13	8	14	12	18	10	11	15	10	16	17	27	4	5	4	2	4	7

ВЫ ОСУЖДАЕТЕ ИЛИ НЕ ОСУЖДАЕТЕ ЛЮДЕЙ, КОТОРЫЕ УЧАСТВОВАЛИ В ГРАБЕЖАХ В БАГДАДЕ?

осуждаю	60	63	65	64	63	60	64	58	55	64	49	62	68	64	54	62	66	57	60	64	59	54	66	55	58	58	64	66	62	56	46	66	66	66	57	64	75
не осуждаю	26	23	20	24	20	31	23	25	31	21	36	25	18	19	30	24	27	28	24	25	32	34	20	25	28	25	20	26	27	30	19	27	27	26	37	28	18
затрудняюсь ответить	14	13	15	12	17	9	14	17	13	15	15	13	14	16	16	13	7	16	15	11	9	13	13	20	14	17	16	8	10	14	36	6	6	7	6	7	6

Открытый вопрос: Как Вы думаете, почему армия Ирака не оказала упорного сопротивления США и их союзникам?



Суждения респондентов

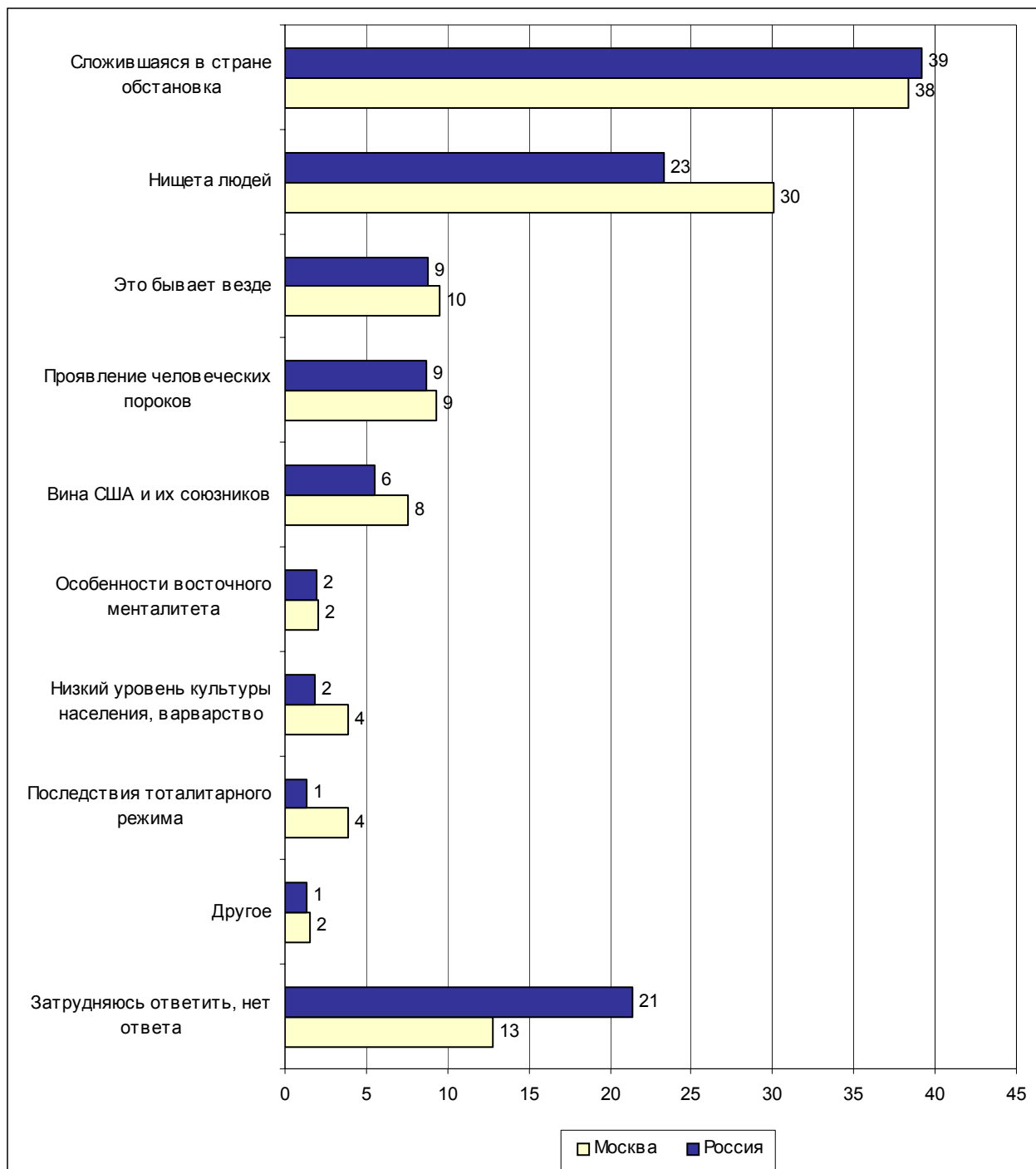
(в % от числа опрошенных по России)

Низкий военный потенциал Ирака	15
Плохая материально-техническая база	8
<ul style="list-style-type: none"> • <i>"Против такой техники идти с автоматом – это безрассудство. Несколько тысяч угробили, а за что?"; "оружия не было, танки старые, самолетов не было"; "армия Ирака плохо была вооружена"; "с палками против танков не попрешь – у них нет оружия"; "не было оружия, запчастей к нему"; "с Калашниковым против ракет ничего не сделаешь"; "нет авиации в стране"; "мало вооружена и плохо обеспечена всем необходимым"; "армия Ирака менее оснащена"; "разоружилась в предыдущее время: эмбарго"; "разоружили их"; "нечем".</i> 	
Слабость, неподготовленность армии	8
<ul style="list-style-type: none"> • <i>"Не были хорошо подготовлены"; "армия Ирака не была готова к войне"; "в Ираке армия плохо организована"; "они не имели сильной армии, она была неорганизована"; "у них слабая армия"; "низкая военная подготовка"; "так как военные в Ираке не были готовы к войне"; "войска Ирака к войне не готовились".</i> 	
Малочисленность армии	1
<ul style="list-style-type: none"> • <i>"Просто некому было оказывать сопротивление – слухи о мощи иракской армии преувеличены"; "у них была маленькая армия"; "не так многочисленна была"; "армия иракская – маленькая".</i> 	
Мощь США	9
Высокий военный потенциал	5
<ul style="list-style-type: none"> • <i>"Их Америка задавила своей мощью"; "американская армия была сильнее иракской"; "у США – сильная армия, вооруженная самым современным оружием"; "со стороны Америки больше людей, техника"; "слишком велико было военное превосходство США"; "американская армия намного лучше оснащена"; "очень много было войск американцев, и у них были крылатые ракеты"; "армии США и Англии сильнее".</i> 	
Большая, богатая страна	3
<ul style="list-style-type: none"> • <i>"Все преимущества на стороне США"; "США – очень сильная страна"; "Америка слишком мощная держава для войны"; "Америка сильнее Ирака"; "США – это сила, против не попрешь"; "трудно бороться с такой сильной страной".</i> 	
Активные боевые действия	2
<ul style="list-style-type: none"> • <i>"Армия США очень быстро захватила Багдад"; "потому что сразу взяли Багдад"; "США же разбомбили все"; "их забомбили"; "их задавила Америка и Англия ракетными ударами"; "был такой напор сильный американской армии".</i> 	
Низкий боевой дух иракцев	9
Моральная слабость, неспособность оказать сопротивление	3
<ul style="list-style-type: none"> • <i>"Не такие настойчивые люди, как русские"; "трусы, продажные"; "они были напуганы"; "не смогли, испугались"; "струсили"; "они боятся США"; "побаиваются быть разбитыми"; "пассивный народ"; "у них такой менталитет – они не бойцы"; "бестолковые они, не смогли ничего сделать".</i> 	

Отсутствие общей идеи, сплоченности	2	
<ul style="list-style-type: none"> • <i>"Раскол внутри, несогласие между собой"; "не было единства, на самом деле"; "не сплотились, недружный народ"; "не было сплоченности, чтобы защитить свою землю"; "идеи не было, за что бороться"; "не было патриотических качеств"; "отсутствие патриотизма в армии и у населения"; "у иракцев не было веры и идеалов".</i> 		
Нежелание продолжать войну	2	
<ul style="list-style-type: none"> • <i>"Не очень хотелось победить, сдались сами на милость победителям"; "народ не захотел своей смерти"; "народу надоело жить под страхом войны, решили сдаться на милость победителю"; "не хотели воевать"; "хотели сохранить историческое наследие Багдада"; "не хотели разрушения Багдада".</i> 		
Осознание бессмысленности сопротивления	1	
<ul style="list-style-type: none"> • <i>"Не было смысла сопротивляться"; "бесполезно воевать с сильными"; "они решили, что нет смысла"".</i> 		
Политическая ситуация в Ираке		8
Недовольство режимом С. Хусейна, оппозиция режиму	4	
<ul style="list-style-type: none"> • <i>"Многих не устраивал режим Саддама"; "им надоел режим Саддама"; "им надоел режим полицейский"; "народ не захотел поддержать"; "может быть, они радовались, что они вышли из-под гнета Хусейна"; "к Хусейну плохо относился народ"; "за Хусейном никто не пошел"; "лидер не пользовался популярностью"; "была оппозиция у Саддама".</i> 		
Авторитарный режим	2	
<ul style="list-style-type: none"> • <i>"Власти боялись своей"; "потому что Саддам Хусейн проводит жесткую политику"; "режим такой"; "террор до добра не доводит – у них режим, как у Сталина"; "для них Хусейн – как для нас был Сталин, они жили в страхе при нем"; "авторитарность управления"; "их заставляли"; "Саддам – диктатор".</i> 		
Стремление к освобождению от диктатора	2	
<ul style="list-style-type: none"> • <i>"Многие люди ждали освобождения от режима"; "диктаторский режим падал, смена идола"; "значит, не хотели, а хотели, чтобы освободила Америка"; "они ждали от Америки хорошей жизни"; "рады были избавиться от Саддама"; "так как народ Ирака встречал американцев как освободителей"; "иначе не сбросили бы Хусейна".</i> 		
Армия не поддержала С. Хусейна	2	
<ul style="list-style-type: none"> • <i>"Армия была не предана Хусейну"; "солдаты не хотят воевать за Хусейна"; "армия Хусейна не поддерживала"; "армия не захотела за него умирать".</i> 		
Результат подкупа и предательства		3
Сговор в высшем руководстве страны, подкуп	2	
<ul style="list-style-type: none"> • <i>"Верхние эшелоны власти предали своего Хусейна"; "высшее военное командование предало Хусейна"; "договорились – сдали армию"; "американцы купили генералов в иракской армии"; "был сговор между руководителями Ирака и США"; "генералы продали"; "сговор верхов США и Ирака"; "так как им заплатили – Америка купила свою победу"; "им Буш пообещал что-то – они и сникли"; "продались американцам"; "думаю, что все было куплено заранее".</i> 		
Предательство	1	
<ul style="list-style-type: none"> • <i>"Много предателей"; "там одни предатели"; "Саддама предали"; "много предателей среди своих же оказалось"; "что-то случилось непонятное, было какое-то предательство"; "они предали свою страну".</i> 		
Предательская позиция С. Хусейна	1	
<ul style="list-style-type: none"> • <i>"Хусейн предал народ, скрылся"; "Хусейн просто предал народ"; "лидер их окзался труслив, стал свою шкуру спасать"; "переговоры Буша с Саддамом произошли, иначе была бы война"; "США договорился с Саддамом".</i> 		

Слабость Ирака	2
Маленькая, бедная страна	1
<ul style="list-style-type: none"> • <i>"Бедная страна – что она может против сильной Америки?"; "маленькая страна – не может защититься от США и Англии"; "маленькая страна, тем более – арабская"; "бедная, необразованная страна"; "страна маленькая, немущая"; "более слабая по сравнению с США страна"; "неразвитая страна"; "маленькая – сил не хватило".</i> 	
Низкий уровень жизни населения	1
<ul style="list-style-type: none"> • <i>"Верхушка жила хорошо, а простые люди жили плохо"; "голодные, есть им нечего"; "нищета, им нечего терять"; "народ нищенствует"; "устали плохо жить".</i> 	
Военная хитрость со стороны иракцев	1
<ul style="list-style-type: none"> • <i>"На время затихарилась"; "они будут вести бандитскую войну"; "армия временно ушла в подполье, и сопротивление еще будет"; "она еще окажет сопротивление"; "у них, иракцев, другая тактика, они еще покажут американцам"; "перейдут на партизанскую войну, получают Чечню"; "могла специально сдать для дальнейших боев"; "наверное, это военный маневр к партизанской войне".</i> 	
Отсутствие активного руководства боевыми действиями	1
<ul style="list-style-type: none"> • <i>"Некому было руководить, все попрятались"; "не было руководства, люди были сами себе предоставлены"; "бездействие руководства"; "командование слабое"; "лишены были командования"; "все зависит от военного руководства, которое вело себя пассивно"; "из-за Саддама Хусейна, из-за его исчезновения"; "скорее всего, Саддама убили в начале войны"; "Саддама убили – верно, поэтому".</i> 	
Отсутствие поддержки Ирака со стороны других стран	1
<ul style="list-style-type: none"> • <i>"Восток не поддержал Ирак пока что"; "если бы Россия поддержала Ирак, то тогда он оказал бы упорное сопротивление"; "у армии Ирака не было поддержки союзников"; "мы им не помогли".</i> 	
Другое	1
<ul style="list-style-type: none"> • <i>"Не могу понять"; "американцы лояльны к населению – не звереют, как Гитлер"; "видно по телевидению"; "из-за нефти, чтобы она не загорелась".</i> 	
Затрудняюсь ответить, нет ответа	58

Открытый вопрос: Как Вы полагаете, каковы причины того, что в Багдаде произошли массовые грабежи?



Суждения респондентов

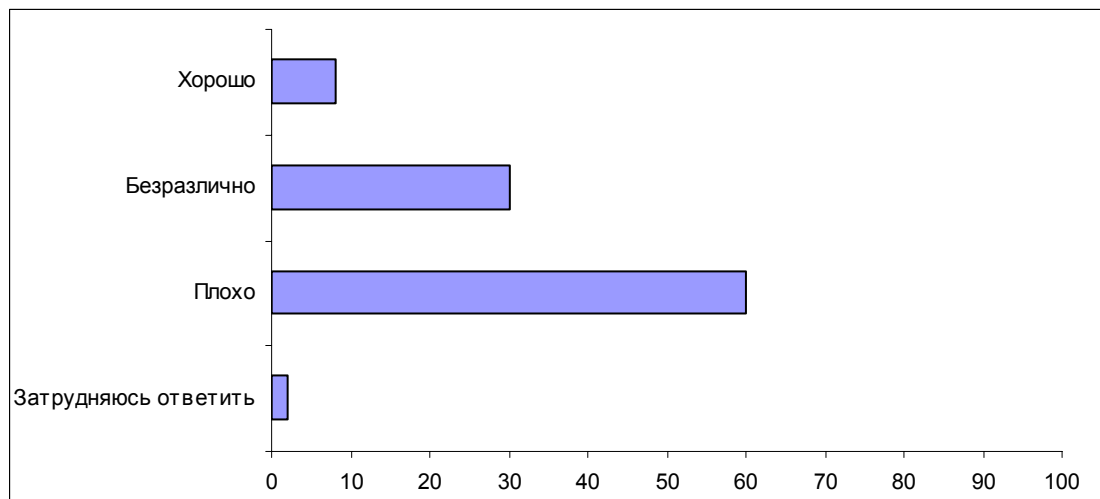
(в % от числа опрошенных по России)

Сложившаяся в стране обстановка	39
Анархия, хаос, безвластие	27
<ul style="list-style-type: none"> • <i>"Власти нет – будет грабеж"; "безвластие породило беспорядки"; "не было контроля за правопорядком"; "анархия всегда порождает мародерство, и кто смел – тот и съел"; "люди почувствовали безвластие"; "беспредел, смута"; "все структуры власти были разрушены"; "когда нет власти, наступает анархия"; "безвластие, беззаконие, безнаказанность"; "анархия – некому спросить"; "в стране нет порядка".</i> 	
Возможность легкой наживы	8
<ul style="list-style-type: none"> • <i>"Сама обстановка располагает к этому"; "удобный момент"; "все везде валяется, все бесхозное: тащи – не хочу"; "люди берут то, что плохо лежит"; "бесхозность"; "все бросают, все без присмотра"; "подвернулся случай"; "все свободно, открыто – бери и тащи".</i> 	
Война	6
<ul style="list-style-type: none"> • <i>"Война к этому привела"; "война – вот и грабежи"; "война – это нажива"; "из-за военных действий".</i> 	
Разгул преступности, организованные криминальные действия	1
<ul style="list-style-type: none"> • <i>"Это заказы мафии: грабежи проводились по наводке, и кому было выгодно – грабили"; "хулиганство"; "выпустили всех из тюрьмы"; "криминал"; "много бандитов".</i> 	
Паника, страх, отчаяние	1
<ul style="list-style-type: none"> • <i>"Люди просто так выражают свое горе"; "люди дошли до последнего предела"; "от неизбежности"; "люди – от отчаяния"; "испуг людей – от страха грабят"; "люди боятся остаться ни с чем"; "от безысходности народной".</i> 	
Нищета людей	23
<ul style="list-style-type: none"> • <i>"Нет денег"; "иракцы голодают, у них нет даже воды питьевой"; "жизнь плохая у народа"; "кушать всем хочется – кто урвал, тот урвал"; "народ нищий, бедный"; "из-за бедственного положения"; "голодные, нищие"; "в стране нищета – везде может быть такое"; "не хватает продуктов и воды"; "низкий жизненный уровень, грабили, чтобы продать и купить продукты питания"; "нищета движет ворами".</i> 	
Это бывает везде	9
<ul style="list-style-type: none"> • <i>"Обычное явление"; "это было, есть и будет"; "естественный процесс"; "во все времена такие вещи происходили и во всем мире"; "в каждой стране есть мародеры"; "грабежи всегда бывают"; "в любом государстве это происходит"; "были и будут грабежи в любой стране при таких обстоятельствах".</i> 	
Проявление человеческих пороков	9
<ul style="list-style-type: none"> • <i>"Жадные люди"; "алчность и жадность"; "люди решили нажиться"; "человеческая жадность"; "плохие люди"; "люди просто очень злые"; "взять то, что плохо лежит, – склонность такая человеческая"; "всем хочется наgrabить"; "по человеческой сути"; "природа человека".</i> 	

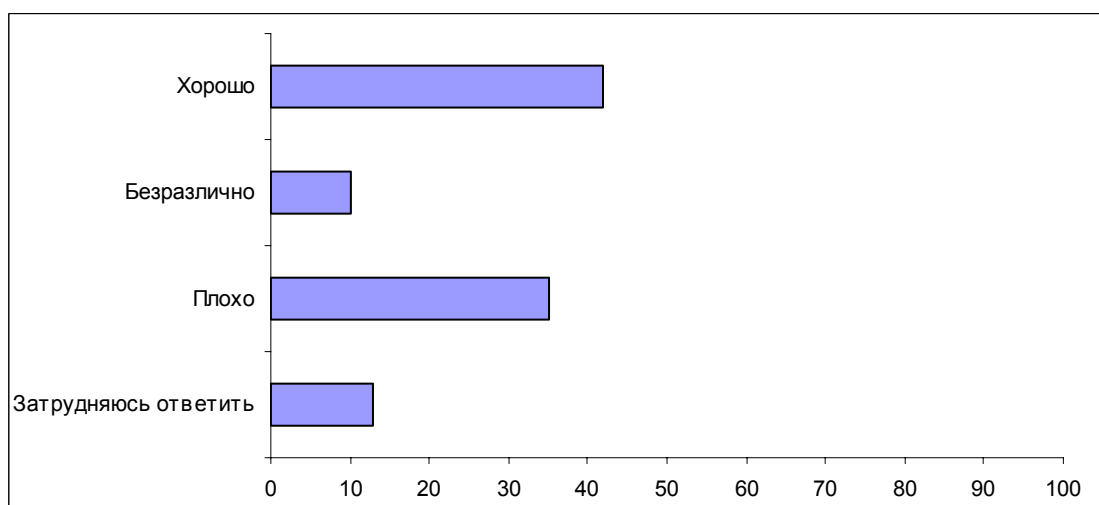
Вина США и их союзников	6
Провокация, сознательный умысел	3
<ul style="list-style-type: none"> • <i>"США отдали на откуп магазины и предприятия иракцам – задобрить часть населения и таким образом перевербовать"; "возможно, специально все сделали"; "американские солдаты специально спровоцировали это"; "подстрекательство союзников"; "это провокация захватчиков"; "специально показывают, чтобы у всех сложилось неправильное представление"; "это выгодно американцам: тем самым показано, до чего народ довели".</i> 	2
Пассивное отношение к мародерству	2
<ul style="list-style-type: none"> • <i>"Американцы все пустили на самотек"; "американцам не нужно – пусть воруют"; "американцы не смогли обеспечить охрану тех ценностей, которые принадлежат народу"; "бездействие американцев"; "американцы не обеспечили порядок"; "полное попустительство завоевателей"; "пассивность американских войск"; "американцы не взяли все под контроль".</i> 	1
Грабительская политика	1
<ul style="list-style-type: none"> • <i>"Америка уподобилась Гитлеру"; "Америка туда и пришла, чтобы грабить"; "чтобы потом списать на войну"; "в этом были заинтересованы в первую очередь американцы – через несколько лет все окажется в музеях".</i> 	2
Особенности восточного менталитета	2
<ul style="list-style-type: none"> • <i>"Азиатский менталитет"; "особенности характера"; "особенность нации"; "особенность арабского народа"; "менталитет граждан Ирака"; "менталитет такой у них, мусульмане – вороватые"; "на Востоке всегда воруют"; "восточный народ более хитрый, они больше воруют".</i> 	2
Низкий уровень культуры населения, варварство	2
<ul style="list-style-type: none"> • <i>"Слишком низкая культура"; "потому что там живут дураки"; "невежество людей"; "низкая культура людей или ее отсутствие"; "культура низкая, такое могло произойти в отсталых странах – чтобы грабить свои музеи"; "варварство"; "далеки от цивилизации"; "необразованный народ"; "нравственность народа".</i> 	1
Последствия тоталитарного режима	1
<ul style="list-style-type: none"> • <i>"У них была жесткая диктатура"; "этому способствовал сам режим Саддама Хусейна"; "воспитание тоталитарного режима"; "рабское отношение: государство держалось на страхе"; "тоталитарный строй – люди почувствовали свободу"; "так как угнетенный народ".</i> 	1
Другое	1
<ul style="list-style-type: none"> • <i>"Виноваты сторонники Хусейна"; "революция богатых"; "нет солидарности в народе"; "это все делали курды, это месть с их стороны"; "считаю, что это дезинформация"; "возможны вылазки других наций"; "начальство грабило"; "иракцы не желают, чтобы ценности достались Америке".</i> 	21
Затрудняюсь ответить, нет ответа	21

Опрос экспертов

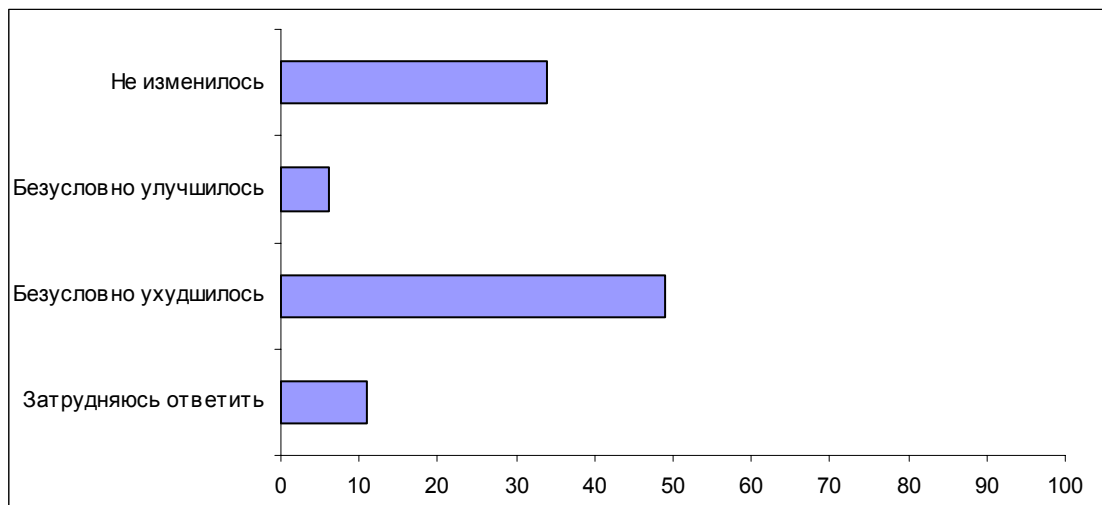
Вопрос: Как Вы относитесь к Саддаму Хусейну – хорошо, плохо или безразлично?



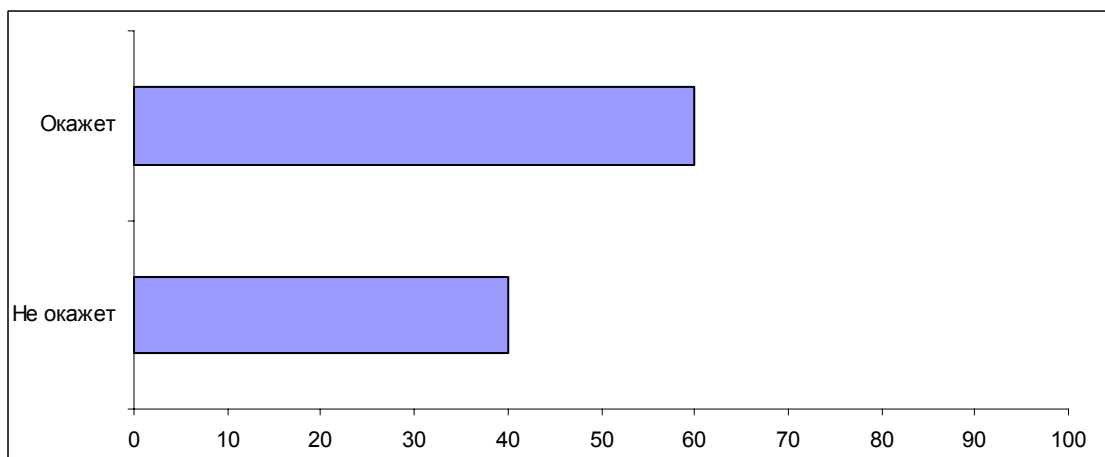
Вопрос: А как, по Вашему мнению, большинство иракцев относились к Саддаму Хусейну – хорошо, плохо или безразлично?



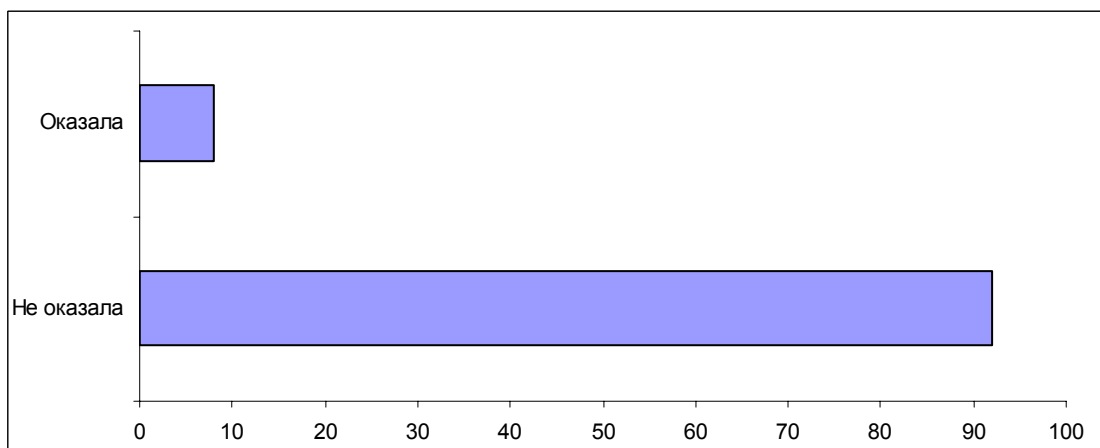
Вопрос: А сейчас отношение иракцев к Саддаму Хусейну, на Ваш взгляд, изменилось или не изменилось? И если изменилось, то улучшилось или ухудшилось?



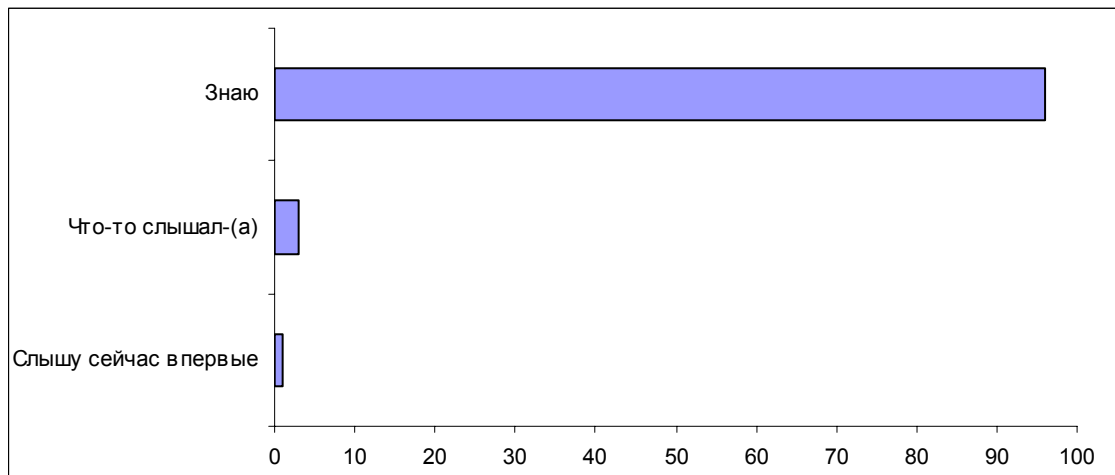
Вопрос: Некоторые ожидали, что армия Ирака окажет войскам США упорное сопротивление. Другие не ожидали упорного сопротивления со стороны армии Ирака. А чего ожидали Вы – что армия Ирака окажет или не окажет войскам США упорное сопротивление?



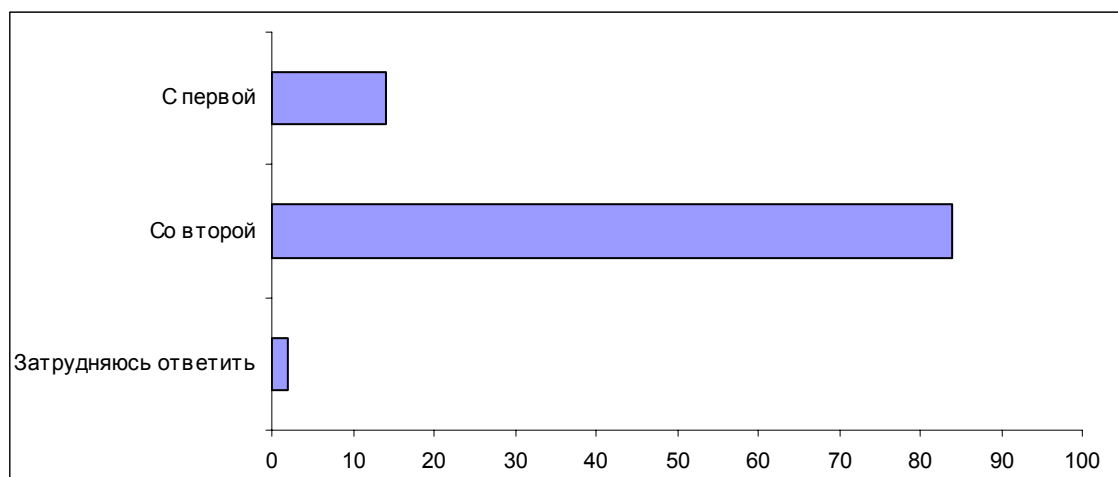
Вопрос: Как Вы считаете, армия Ирака оказала или не оказала упорное сопротивление войскам США и их союзников?



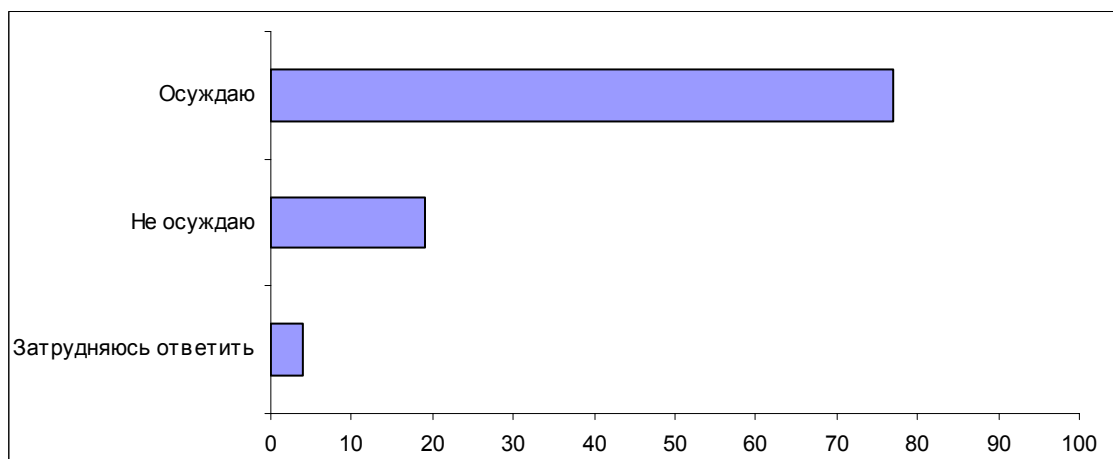
Вопрос: Вы знаете, слышали или слышите сейчас впервые о том, что после падения Багдада в городе начались массовые грабежи?



Вопрос: Одни говорят, что грабежи в Багдаде связаны с особенностями именно этой страны. Другие говорят, что в подобных обстоятельствах такие грабежи могли бы произойти в любой стране. С какой точкой зрения Вы согласны – с первой или второй?



Вопрос: Вы осуждаете или не осуждаете людей, которые участвовали в грабежах в Багдаде?

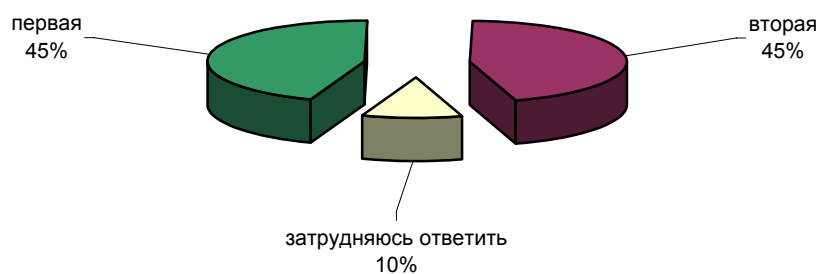


1 мая



Опрос населения

ДЛЯ ОДНИХ ЛЮДЕЙ 1 МАЯ - ОСОБЫЙ ДЕНЬ, ВАЖНЫЙ, ЗНАЧИМЫЙ. ДЛЯ ДРУГИХ 1 МАЯ НЕ ЯВЛЯЕТСЯ ОСОБЕННЫМ, ВАЖНЫМ, ЗНАЧИМЫМ ДНЕМ. ЕСЛИ ГОВОРИТЬ О ВАС ЛИЧНО, КАКАЯ ПОЗИЦИЯ ВАМ БЛИЖЕ - ПЕРВАЯ ИЛИ ВТОРАЯ?

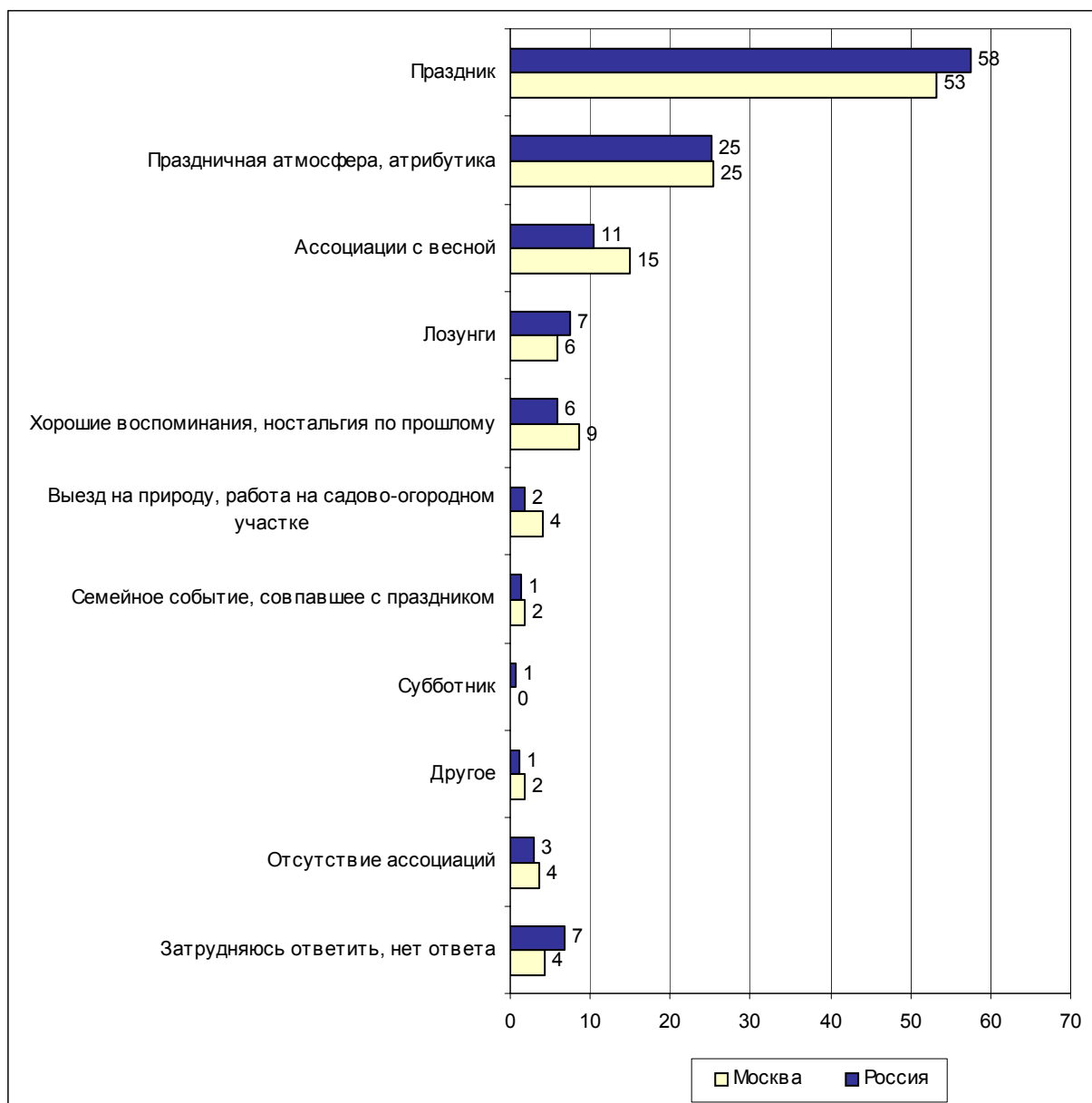


	Россия, все	Голосовали бы за партию...		Голосовали бы за...		Адаптация		Пол		Возраст			Образование				Доход на чл. семьи			Тип населенного пункта				Федеральные округа						Пол		Возраст					
		"Единая Россия" КПРФ	Путин Зюганова	Оптимисты адаптированные пессимисты неадаптированные пессимисты	мужчины	женщины	18 - 35 лет	36 - 50 лет	старше 50 лет	ниже среднего	среднее общее	среднее специальное	высшее	до 1000 руб.	1000 - 1700 руб.	более 1700 руб.	мегаполисы	бол. города	мал. города	села	Центральный	Северо-Западный	Южный	Приволжский	Уральский	Сибирский	Дальневосточный	Москва, все	мужчины	женщины	18 - 35 лет	36 - 50 лет	старше 50 лет				
Доли групп (%)	100	17	21	46	14	27	29	40	47	53	33	28	39	20	37	31	12	26	34	32	12	18	38	27	25	9	16	22	9	14	5	100	49	50	30	32	38

**ДЛЯ ОДНИХ ЛЮДЕЙ 1 МАЯ - ОСОБЫЙ ДЕНЬ, ВАЖНЫЙ, ЗНАЧИМЫЙ. ДЛЯ ДРУГИХ 1 МАЯ НЕ ЯВЛЯЕТСЯ ОСОБЕННЫМ, ВАЖНЫМ, ЗНАЧИМЫМ ДНЕМ.
ЕСЛИ ГОВОРИТЬ О ВАС ЛИЧНО, КАКАЯ ПОЗИЦИЯ ВАМ БЛИЖЕ - ПЕРВАЯ ИЛИ ВТОРАЯ?**

первая	45	50	64	45	66	37	50	47	46	44	35	42	55	55	39	43	48	48	46	45	41	40	48	45	43	39	55	49	45	38	31	45	40	50	32	47	53
вторая	45	42	27	46	25	54	44	39	45	45	55	48	35	33	51	46	44	43	43	45	50	50	44	39	47	49	35	46	43	55	29	52	58	47	64	50	45
затрудняюсь ответить	10	8	10	9	9	9	5	14	10	11	10	11	10	12	9	11	8	9	11	10	8	10	8	16	10	12	10	5	12	7	39	3	2	4	4	2	2

Открытый вопрос: Что в первую очередь приходит Вам в голову, когда Вы слышите слова "1 мая"?

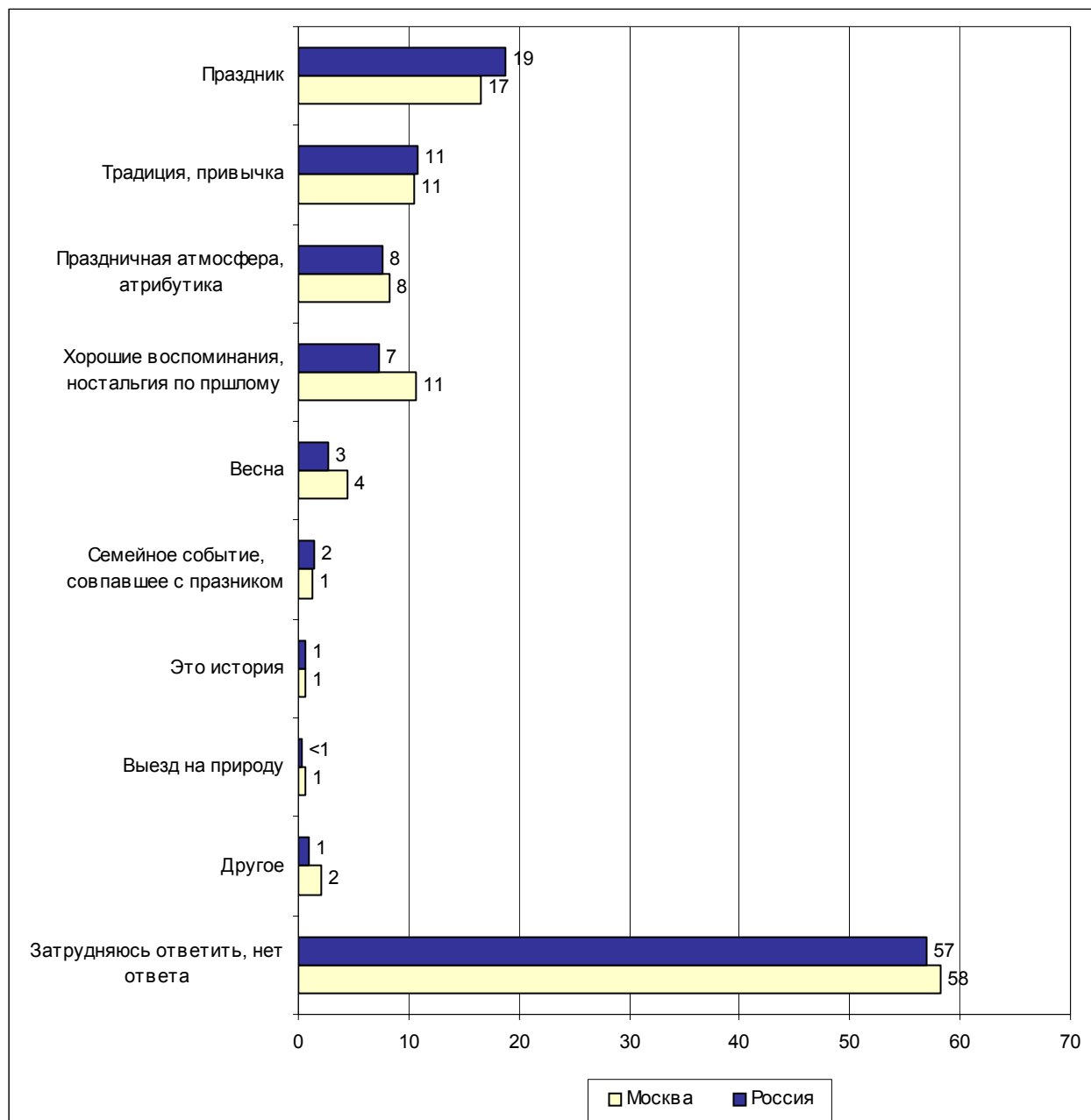


Суждения респондентов

(в % от числа опрошенных по России)

Праздник	58
Праздничный день, выходной	36
• <i>"Выходные дни, праздники"; "просто праздник"; "был хороший праздник, дополнительный выходной"; "отдых, выходные"; "обыкновенный праздник".</i>	
Праздник весны	8
• <i>"Май, праздник весны"; "праздник весны, все кругом в цвету"; "весенний, радостный праздник"; "замечательный весенний праздник"; "праздник весны, мая".</i>	
Праздник труда	8
• <i>"День труда"; "праздник трудовой"; "раньше был хороший праздник труда"; "праздник мира и труда".</i>	
День солидарности трудящихся	7
• <i>"День международной солидарности трудящихся"; "бывший праздник – день солидарности трудящихся"; "день солидарности трудящихся всех стран"; "солидарность трудящихся, рабочего класса и крестьянства"; "международный день солидарности трудящихся".</i>	
Советский праздник	2
• <i>"Коммунистический праздник"; "праздник поколения СССР"; "советский праздник"; "праздник советского периода".</i>	
Другое	2
• <i>"Это праздник Победы"; "исторический праздник".</i>	
Праздничная атмосфера, атрибутика	25
Демонстрации, народные гуляния	17
• <i>"Демонстрации, гулянье"; "праздничное шествие"; "демонстрации, митинги"; "демонстрации под угрозой лишения премии"; "демонстрация трудящихся"; "праздничная демонстрация"; "демонстрация, массовая гулянка"; "раньше ходили на демонстрацию".</i>	
Праздничное настроение, веселье, радость	8
• <i>"Радость людей"; "испытываю в сердце радость"; "приподнятое настроение"; "повышенное настроение"; "хорошее, оживленное настроение"; "радость души"; "праздничное настроение"; "много веселья".</i>	
Конкретная атрибутика	7
• <i>"Салют"; "голуби, флаги"; "музыка"; "флаги и плакаты"; "цветы – гвоздики"; "флажки"; "песни"; "фейерверк"; "транспаранты"; "красные флаги, воздушные шары, море цветов".</i>	
Праздничное застолье	1
• <i>"Шашлык"; "спиртное"; "водка, стол"; "застолье".</i>	
Ассоциации с весной	11
• <i>"Весна, цветут сады"; "сирень, черемуха, тепло, солнце"; "ассоциация с весной"; "весенний солнечный день"; "весна, хорошая погода".</i>	
Лозунги	7
• <i>"Трудящихся всех стран, соединяйтесь!"; "май, труд, мир – коммунистический лозунг, людям нужны такие праздники"; "мир, май, труд – транспарант"; "лозунги: пролетарии всех стран, соединяйтесь!".</i>	

Хорошие воспоминания, ностальгия по прошлому	6
<ul style="list-style-type: none"> • <i>"Старые, добрые времена"; "вспоминаешь, как хорошо жилось"; "хорошая жизнь, мощное советское государство"; "картинка молодости"; "раньше было хорошо"; "Советский Союз – целый, хорошая жизнь"; "прошлое, коммунизм"; "советские времена"; "ностальгия по прошлому"; "вспоминаю СССР и коммунистический строй"; "вспоминаю детство"; "воспоминания о прошедшей молодости".</i> 	
Выезд на природу, работа на садово-огородном участке	2
<ul style="list-style-type: none"> • <i>"Сады и огороды"; "отдых на природе"; "огород, весенние посадки"; "дача, огород"; "на дачу ехать"; "дача, деревня"; "пора сажать картошку, пахать огород"; "выезд на природу".</i> 	
Семейное событие, совпавшее с праздником	1
<ul style="list-style-type: none"> • <i>"Рождение сына"; "день рождения отца"; "день маминого рождения"; "день моего рождения"; "день рождения тестя".</i> 	
Субботник	1
<ul style="list-style-type: none"> • <i>"Субботники"; "субботник перед праздником".</i> 	
Другое	1
<ul style="list-style-type: none"> • <i>"Это моя работа"; "дополнительное время на работу"; "отнимут выходной или нет?".</i> 	
Отсутствие ассоциаций	3
<ul style="list-style-type: none"> • <i>"Ничего"; "теперь ничего уже"; "ничего особенного"; "абсолютно ничего"; "пустота"; "уже ничто".</i> 	
Затрудняюсь ответить, нет ответа	7

Открытый вопрос: Почему для Вас 1 мая – особый день, важный, значимый?

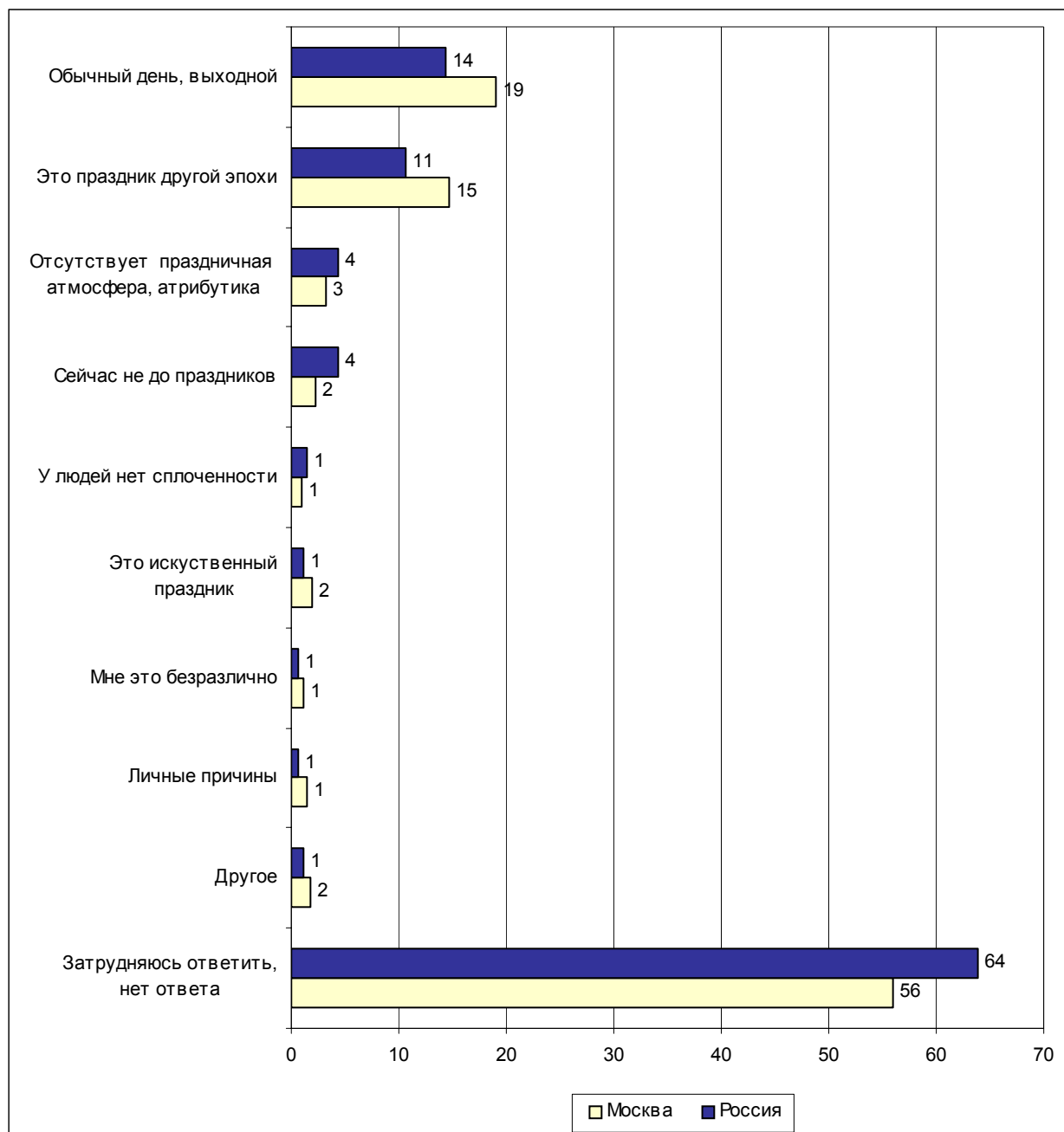
Суждения респондентов

(в % от числа опрошенных по России)

Праздник	19
Праздник в целом	6
• <i>"Так праздник ведь"; "красный день календаря, праздничный день"; "потому что праздник"; "так как праздник"; "все-таки праздник"; "праздник такой".</i>	
Праздник труда	4
• <i>"День трудящихся"; "день труда"; "это праздник трудящихся – как его можно просто вычеркнуть?"; "просто это праздник трудящихся масс"; "праздник рабочих, от тяжелой жизни собирались"; "чествуют трудящихся".</i>	
День солидарности трудящихся	4
• <i>"Праздник солидарности"; "день солидарности – это хорошо"; "день солидарности всех людей"; "международный день трудящихся всех стран".</i>	
Выходной день, отдых	3
• <i>"Возможность отдохнуть"; "можно побольше отдохнуть"; "выходной лишней"; "три выходных"; "день отдыха"; "выходные дни"; "потому что выходной"; "отдохнуть три дня можно".</i>	
Праздник весны	3
• <i>"Прекрасный весенний праздник"; "нарядный праздник, праздник весны"; "праздник мая и весны"; "как праздник весны".</i>	
День Победы	<1
• <i>"Это победа в войне"; "так как 2 мая наши войска вошли в Берлин"; "как 9-е мая – что-то с войной связано".</i>	
Другое	1
• <i>"Политический праздник"; "маевка"; "триумфальный, главный праздник коммунистической партии, а значит – и мой".</i>	
Традиция, привычка	11
• <i>"По старой привычке"; "40 лет праздновал"; "воспитан на старых традициях"; "с детства привыкла – воспитаны так"; "всю жизнь для нас это был особенный день"; "традиции – всегда отмечал"; "многолетняя привычка"; "мы как праздновали, так и будем праздновать"; "привык – всегда отмечали этот праздник"; "сколько лет живу – всегда праздную"; "я с 35-го года, и все время праздную".</i>	
Праздничная атмосфера, атрибутика	8
Демонстрации, народные гуляния	4
• <i>"Каждый год хожу на демонстрацию"; "мне нравилось принимать участие в демонстрациях"; "народ собирается, демонстрации"; "раньше народ выходил на демонстрации"; "раньше было гулянье, веселье".</i>	
Праздничное настроение, веселье, радость	4
• <i>"Люди радуются, веселое настроение, надежда на лучшее"; "праздничная атмосфера"; "чувствуется праздничное настроение"; "раньше все искренне веселились в этот день"; "в этот день как-то настроение особенное"; "оживление людей, веселье"; "праздничное настроение у всех, и оно передается и мне"; "много было общего подъема и радости".</i>	
Встречи с друзьями	1
• <i>"Встреча с друзьями"; "это встречи старых друзей"; "общение с друзьями".</i>	

Хорошие воспоминания, ностальгия по прошлому	7
<ul style="list-style-type: none"> • <i>"Ностальгия по старому, хорошему"; "воспоминания о счастливом времени"; "память о хорошей жизни"; "тогда мы жили лучше, честнее, у власти было меньше проиход, жуликов, трепачей, демагогов"; "теплые воспоминания с детства"; "жили лучше, была работа"; "все связано с ним: детство, юность"; "этот день напоминает о том, как хорошо жили"; "хорошие воспоминания детства, яркие, потому и люблю этот день"; "молодость, детство мое, юность".</i> 	
Весна	3
<ul style="list-style-type: none"> • <i>"Весна, солнце"; "весна, обновление, другое дыхание у человека"; "весна, красота, пробуждение природы"; "просыпаются природа и люди"; "весна, тепло, хорошо"; "ближе к теплу"; "ассоциация с весной".</i> 	
Семейное событие, совпавшее с праздником	2
<ul style="list-style-type: none"> • <i>"Мой день рождения"; "день рождения родителей"; "день рождения супруги"; "1 мая – первое свидание, 8 мая – свадьба, и 27 лет замужем"; "сына родила первого".</i> 	
Это история	1
<ul style="list-style-type: none"> • <i>"Связан праздник с историей России"; "должны знать историю"; "при Ленине возник – наша история".</i> 	
Выезд на природу	<1
<ul style="list-style-type: none"> • <i>"Можно уехать на природу после долгой зимней спячки"; "едем за город"; "едем на дачу".</i> 	
Другое	1
<ul style="list-style-type: none"> • <i>"Учитывая работу, особенно приходится напрягаться"; "это начало месяца"; "для меня все праздники – особые дни"; "люблю пирушки".</i> 	
Затрудняюсь ответить, нет ответа	57

Открытый вопрос: Почему для Вас 1 мая не является особенным, важным, значимым днем?



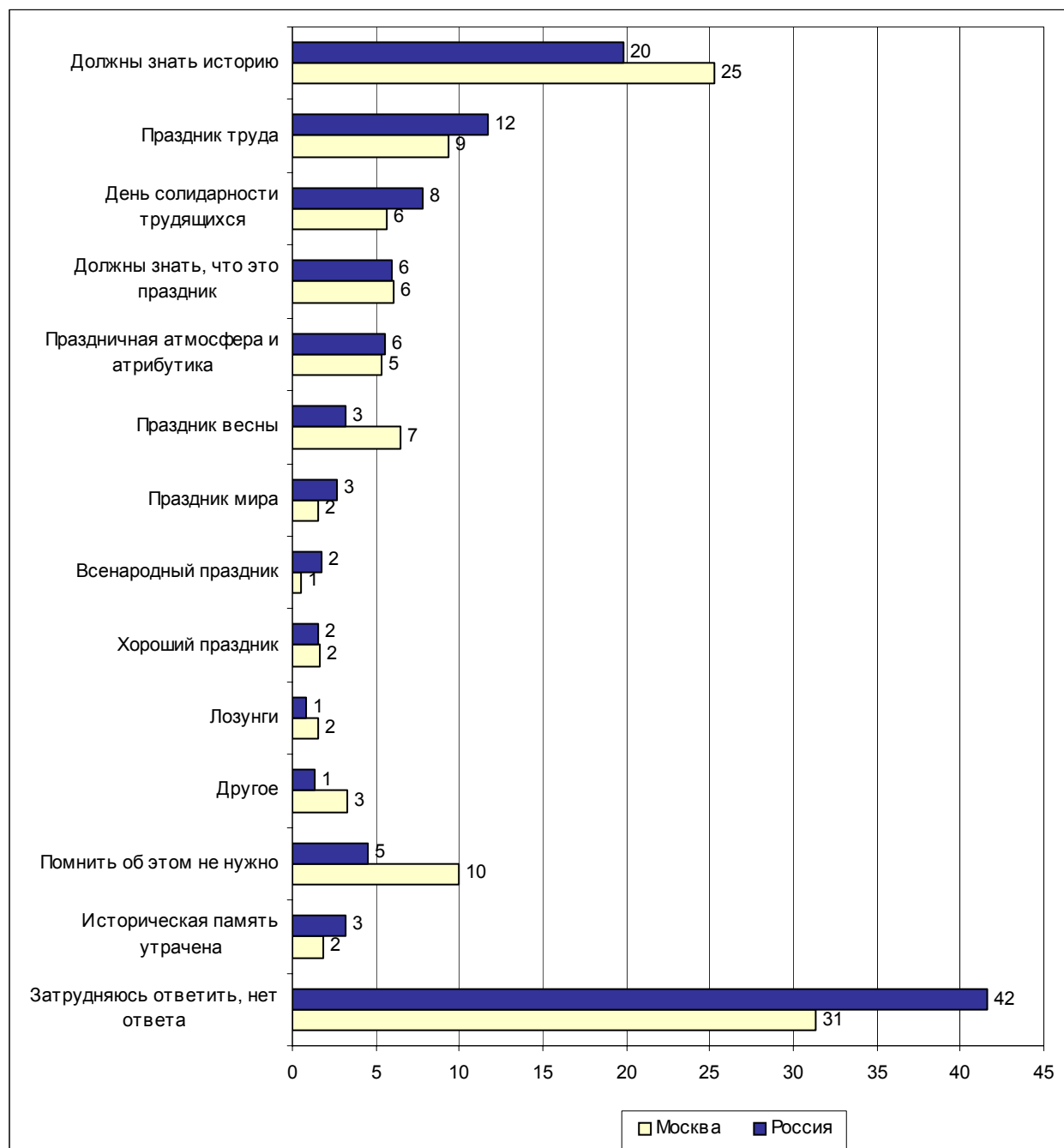
Суждения респондентов

(в % от числа опрошенных по России)

Обычный день, выходной	14
Просто выходной	4
<ul style="list-style-type: none"> • <i>"Лишние выходные"; "для меня – просто день отдыха"; "большие выходные – это еще не говорит о том, что этот день особенный"; "дополнительный выходной"; "выходной, и все"; "просто хороший выходной".</i> 	
День как день	3
<ul style="list-style-type: none"> • <i>"Это просто будний день"; "такой же день на селе"; "ничем не отличается от других дней"; "я пенсионер, для меня все дни одинаковые"; "для меня это обычный день"; "просто день".</i> 	
Обычный праздник, есть более значимые праздники	3
<ul style="list-style-type: none"> • <i>"Потому что есть другие, более значимые даты"; "дань традиции, и только"; "как и все другие праздники"; "для меня все праздники одинаковы"; "праздник, как и все остальные"; "есть более значительные для меня праздники"; "был всегда 1 мая не особый праздник для меня"; "Пасха лучше"; "не особо важный праздник, другое дело – 9 мая".</i> 	
Это вообще не праздник	2
<ul style="list-style-type: none"> • <i>"Для меня это не праздник"; "праздновать нечего"; "а с чего праздновать?"; "никогда не считал праздником"; "просто не является"; "1 мая сейчас не является праздником"; "не воспринимаю его как день труда, как праздник"; "он никогда им не был".</i> 	
Рабочий день	1
<ul style="list-style-type: none"> • <i>"Потому что работаю каждый день"; "из-за работы – у меня скользящий график"; "потому что мы всегда в работе и не замечаем праздников"; "у меня это рабочий день"; "обычный рабочий день"; "в этот день я просто работаю".</i> 	
Этот день перестали праздновать	1
<ul style="list-style-type: none"> • <i>"Никто его не празднует"; "мы его перестали праздновать"; "сейчас его широко не празднуют"; "уже сколько лет не празднуем"; "его теперь не празднуют"; "перестали отмечать как праздник".</i> 	
Это праздник другой эпохи	11
<ul style="list-style-type: none"> • <i>"Все изменилось, и нет больше праздника – украли"; "изменилась политика"; "это советский праздник"; "может быть, слишком молоды, и этот праздник ни с чем не связан"; "другое время наступило"; "не существует государства, в котором жили, другой образ жизни и приоритеты"; "у каждого времени свои праздники, это праздник наших родителей"; "все ушло в прошлое"; "в связи с демократией в нашей стране этот праздник утратил свою силу"; "в эпоху канули".</i> 	
Отсутствует праздничная атмосфера, атрибутика	4
Нет праздничного настроения, чувства радости	3
<ul style="list-style-type: none"> • <i>"Нет того веселья, что было"; "уже не чувствуется, нет такого настроения и энтузиазма"; "нет праздничного настроения"; "утратили радость"; "не чувствую подъема настроения"; "нет такого задора, веселья".</i> 	
Нет демонстраций, народных гуляний	2
<ul style="list-style-type: none"> • <i>"Потому что нет демонстраций, торжеств"; "раньше на демонстрацию ходили, а сейчас – ничего"; "нет ни демонстраций, ни шариков, ни флажков"; "парада нет".</i> 	

Неинтересно	1
<ul style="list-style-type: none"> • <i>"Это было интересно, сейчас этого нет"; "сейчас праздники проходят неинтересно"; "некуда пойти, стало неинтересно".</i> 	
Сейчас не до праздников	4
Тяжелые условия жизни	3
<ul style="list-style-type: none"> • <i>"Жизнь такая непроезженная"; "в деревне хозяйство, двор – не до праздника, уборка"; "стали жить хуже, и рабочему человеку не до гулянки"; "какой мне сейчас праздник: нищенская пенсия"; "если есть деньги – праздник, нет – нет праздника"; "слишком тяжелая жизнь"; "жизнь такая, что не до праздника"; "жизнь сейчас трудная"; "у меня четверо детей, и все инвалиды – какой для меня праздник?"</i> 	
Работа на садово-огородном участке	1
<ul style="list-style-type: none"> • <i>"Весна, гряды копать надо"; "работа на даче"; "открытие дачного сезона важнее"; "много работы в огороде".</i> 	
У людей нет сплоченности, коллективизма	1
<ul style="list-style-type: none"> • <i>"Раскол среди народа"; "нет сплоченности"; "стерся в памяти – пропадает чувство коллективизма"; "исчезла народная солидарность – причина возникновения праздника"; "нет единения в стране"; "нет солидарности трудящихся"; "патриотизма нет, у всех расчетливость на уме, люди стали разобщены".</i> 	
Это искусственный праздник	1
<ul style="list-style-type: none"> • <i>"Всегда считал, что это праздник надуманный, искусственный"; "сейчас это какой-то искусственный праздник, не нужный никому"; "это был надуманный праздник"; "надуманный праздник, ничего не означает"; "он не для народа, а для галочки".</i> 	
Мне это безразлично	1
<ul style="list-style-type: none"> • <i>"Для нас сейчас все безразлично"; "я к этому равнодушна"; "все равно".</i> 	
Личные причины	1
<ul style="list-style-type: none"> • <i>"Нет в жизни ничего важнее здоровья"; "болезнь не дает покоя"; "я не люблю праздник с пьянкой"; "брат умер в это время"; "дочь живет далеко, я одна и не с кем праздновать".</i> 	
Другое	1
<ul style="list-style-type: none"> • <i>"СМИ сыграли свою роль"; "это просто праздник весны"; "в России и так много бесполезных праздников"; "все связано с профсоюзами"; "от того, какое я отношение имею, ничего не зависит"; "достали этим праздником еще в школе"; "мне он не близок по духу"; "религиозные убеждения"; "не знаю, что празднуем столько дней".</i> 	
Затрудняюсь ответить, нет ответа	64

Открытый вопрос: Если говорить о будущем, как Вы полагаете, что должны знать, что помнить о 1 мая следующие поколения?



Суждения респондентов

(в % от числа опрошенных по России)

Должны знать историю	20
История страны	15
<ul style="list-style-type: none"> • <i>"Дети должны знать историю страны"; "историю нашей страны будущие поколения должны знать в полном объеме"; "все должны знать и помнить историю России"; "что был социализм, праздник всех трудящихся бывшего Союза"; "должны знать историю своих дедов: как они работали, какие были праздники"; "это память о нашем прошлом"; "поколениям надо знать о советском прошлом"; "для кругозора исторического должны знать"; "все должны знать историю"; "это историческая дата"; "этот праздник исторический"; "ну, как историю, и больше нечего".</i> 	
История праздника	5
<ul style="list-style-type: none"> • <i>"Должны знать историю, происхождение праздника"; "историю должны знать: откуда пошло и для чего"; "историю должны знать: в этот день в Америке была проведена первая демонстрация рабочих"; "должны знать, с чем это связано, почему отмечают"; "знать, при каких обстоятельствах возник этот праздник и что он символизировал раньше и сейчас"; "все должны знать, кто и когда его организовал, что митинги собирались"; "что это за праздник, в честь чего он появился".</i> 	
Нужно помнить всё	1
<ul style="list-style-type: none"> • <i>"Буквально всё"; "нужно всё помнить"; "да всё"; "все должны всё помнить"; "всё, с чем связан этот праздник".</i> 	
Праздник труда	12
<ul style="list-style-type: none"> • <i>"Должны запомнить, что 1 мая – это праздник труда"; "это был праздник людей труда"; "без труда не выловишь рыбку из пруда"; "что это праздник тружеников"; "был праздник труда, всех работающих людей"; "1 мая – праздник трудящихся"; "если работаешь, то этот праздник – для тебя".</i> 	
День солидарности трудящихся	8
<ul style="list-style-type: none"> • <i>"День дружбы"; "что было, действительно, содружество людей, единение трудящихся"; "все трудящиеся солидарны"; "1 мая – день солидарности трудящихся"; "что был такой праздник – день солидарности всех трудящихся".</i> 	
Должны знать, что это праздник	6
<ul style="list-style-type: none"> • <i>"Должны знать и помнить, что есть такой праздник"; "дети должны знать, но никто не сможет передать детям ту радость, которую получали мы"; "должны не забывать об этом"; "что это – праздник"; "просто помнить об этом дне"; "знать, что был такой день – 1 мая".</i> 	
Праздничная атмосфера, атрибутика	6
Демонстрации, праздничные мероприятия	3
<ul style="list-style-type: none"> • <i>"Весь город выходил на демонстрацию"; "то, что помним мы, – парады, субботники"; "салют – это самое первое"; "все трудящиеся шли в колоннах, и каждый – в своем коллективе".</i> 	
Радость, веселье, праздничное настроение	3
<ul style="list-style-type: none"> • <i>"Как люди веселились, как праздновали"; "было весело, хорошо"; "что это был, действительно, праздник веселья, добра, радости"; "веселое настроение, гуляния"; "было хорошо, приятно, отдыхали".</i> 	

Праздник весны	3
• <i>"Это праздник начала настоящей весны"; "первый день весны"; "был весенний праздник"; "самый первый праздник весны"; "день весны".</i>	
Праздник мира	3
• <i>"Это мирный праздник"; "о мире"; "день мира".</i>	
Всенародный праздник	2
• <i>"Это праздник всех людей – и простых, и богатых"; "что был праздник народа, всех людей"; "должны знать, ведь это праздник для всех"; "всенародный праздник до войны и после войны"; "когда-то это был великий праздник для народа".</i>	
Хороший праздник	2
• <i>"Что это красивый праздник"; "очень хороший праздник"; "светлый, добрый, хороший праздник"; "какой это хороший праздник".</i>	
Лозунги	1
• <i>"Труд, май, мир"; "лозунги: дружба, мир, братство"; "мир, май, труд – ничего в этом плохого нет".</i>	
Другое	1
• <i>"Это выходной день, государство дает возможность народу начать посевную на садовых участках, побыть побольше в семейном кругу"; "правительство должно обеспечить нормальные условия труда, тогда это будет праздником"; "надо придумать новое название празднику"; "людей прекрасных – таких, как Ленин, – не забывать"; "да я и сам не знаю, откуда пришел этот праздник".</i>	
Помнить об этом не нужно	5
• <i>"Ничего не должны помнить, никакой это не праздник"; "ничего особенного"; "забыть все, как страшный сон"; "про 1 мая вообще можно забыть"; "а зачем о нем знать? История обновляется, уже есть новые праздники"; "не будут помнить – и ничего страшного не произойдет, у нас и так много праздников, без 1 мая"; "ничего, все это уже отжило"; "нет, время изменилось, другие будут праздники"; "не должны, у них свое будущее".</i>	
Историческая память утрачена	3
• <i>"Сейчас по истории уже не говорят об этой дате"; "да ничего не знают, а откуда?"; "идеал потерян, нечего передать следующим поколениям об этом"; "ничего они не будут знать, истории сейчас нет"; "они не знают этого праздника и знать его не хотят"; "сейчас молодое поколение не прислушивается к старикам, наши праздники им не нужны"; "следующему поколению уже неинтересно"; "знать-то они должны, только понимать они ничего не хотят – лишь бы выпить и побезобразничать"; "мы им ничего не внушим, они живут своей жизнью"; "они даже Пушкина не знают – какое 1 мая?".</i>	
Затрудняюсь ответить, нет ответа	42

Комментарий**И. Климов****"Вчера" и "сегодня" Первого мая**

Любой праздник предполагает наличие определенного ритуала – способа действия, которым подтверждается значение и значимость определенной даты в качестве праздничной. Ритуал может быть более или менее формализованным и обязательным, ориентированным на участие в нем самих разных по численности и составу групп. В многообразные задачи ритуала входят в том числе и такие, как выработка "общего значения" праздника, закрепление за датой или определенным отрезком времени статуса неординарного (в противовес рутинному), особенного, торжественного (праздничного) события, а кроме всего – выстраивание или укрепление общей идентичности через участие в совместном действии.

Вместе с тем, у любого праздника есть еще одна важная и неотъемлемая компонента – хабиитуализация: в масштабах отдельного индивида и группы, с которой он непосредственно связан, происходит "опривычивание" праздника и той деятельности, которая с ним связана. Речь здесь идет не о девальвации значения праздника – он остается праздником. Но в то же время в "сценарий" праздника оказываются включены привычные дела и заботы ("праздничные хлопоты"), в нем появляются собственные, локальные традиции создания и переживания праздничной атмосферы, которыми человек "приближает" к себе общий праздник и которые дают выход его собственным переживаниям и желаниям. Хабиитуализация, с одной стороны, может привести к смещению значения праздника, а с другой – является мощным инструментом его поддержки и воспроизводства.

Судя по данным опроса, в отношении дня 1 мая мнения россиян разделились: 45% считают этот день особым, важным, значимым, и столько же – 45% – придерживаются противоположной позиции. Разумеется, первых значительно больше среди сторонников Г. Зюганова (66%) и КПРФ (64%), среди тех, кому больше 50-ти лет (55%). Как показывают ответы на открытый вопрос: *"Что в первую очередь приходит Вам в голову, когда Вы слышите слова "1 мая"?"*, значительная часть россиян (48%) обращается к изначальному тематическому фрейму: праздник труда и трудящихся (15%), праздник, связанный с советской эпохой (8%), праздник, связанный с определенной атрибутикой и ритуалами – демонстрациями и массовыми гуляниями (17%), лозунгами (7%), субботниками (1%).

Примерно треть ответов (38%) указывают на сниженное значение праздничного дня: выходной (36%) или выезд на природу, на дачу (2%).

- *"Просто праздник"; "был хороший праздник и дополнительный выходной"; "праздники – выходные"; "обыкновенный праздник"* (открытый вопрос).

- *"Отдых на природе"; "огород, весенние посадки" (открытый вопрос).*
- *"Первомай – именно начало мая, первая его декада, это какой-то подъем. Потому что считаем: тут 1-е и 2-е, 3-е и 4-е отдыхать будем, здесь отгул возьмем, тут 9-е мая. Ребята, у нас есть неделя! У нас получается незапланированное, оплачиваемое время отдыха. Политических чувств никаких – сразу говорю" (ДФГ, Воронеж).*

Кроме того, еще в 18% ответов содержалось реинтерпретированное значение праздника – ассоциации с весной (праздник пробуждения и цветения природы). Об этом же говорили некоторые из участников фокус-групп.

- *"1-й участник: После зимы.
2-я участница: Возрождение организма.
3-я участница: Труд тяжелый, зима.
2-я участница: Надежды возвращаются.
4-я участница: Пробуждение природы. И люди пробуждаются.
1-й участник: Когда приходит Новый год, люди еще от зимы не устали. В снежки поиграть, там новогодняя елка, снежных баб слепить, в компании, а тут уже...
1-й участник: Первомай – это уже предвестник лета" (ДФГ, Воронеж).*

Как показывают данные опроса и обсуждение темы Первомай на фокус-группах, привлекаемый исторический контекст праздника связан в основном с революционной эпохой и событиями рабочего движения начала XX века в истории нашей страны. Участники групповых дискуссий вспоминали в первую очередь революцию 1905 года и историю маевки. Существует более или менее отчетливое представление о том, что началом праздника послужили какие-то события, связанные с рабочим движением в Америке, но главным образом участники говорили о рабочем движении в России.

- *" Я сам повод точно не помню, но, по-моему, была вначале какая-то демонстрация 1 мая, а потом они уже собирались в лесах на свои маевки" (ДФГ, Воронеж).*
- *"1-й участник: Это демонстрация трудящихся в Америке, по-моему, в Чикаго.
2-я участница: По-моему, она была посвящена, чтобы был восьмичасовой рабочий день" (ДФГ, Москва).*
- *"Честно говоря, кроме Сакко и Ванцетти мне ничего больше в голову не приходит – что за их освобождение вроде бы маевка была. А потом наши маевки по борьбе с царизмом" (ДФГ, Москва).*
- *"Рабочие движения собирались по воскресеньям на так называемые маевки. Именно рабочие люди. И у них потом возникла эта идея, как бы объединяющая всех, пролетариат всего мира. Это ведь там появились эти лозунги: "Пролетарии всех стран, объединяйтесь!", "Да здравствует Первое Мая!"" (ДФГ, Москва).*

- *"В конце 19-го века, тогда еще РСДРП была. И первая маевка, если мне не изменяет память, проходила в парке Екатерингоф. И там рабочие Путиловского завода обсуждали свои насущные экономические проблемы. А потом уже большевики, которые преобразовались из социал-демократов, сделали это общенациональным праздником. Но сама идея пришла из Америки. Я не помню – то ли там был расстрел американских рабочих... А потом уже это все было подхвачено, принесено сюда, в Петербург как в столицу. И сначала эти собрания проходили нелегально. А уже в 1905-м году, точно не могу сказать, или, в крайнем случае, в 17-м... Вот уже после февральской революции 1-ого мая 17-го года проходила первая официально разрешенная майская демонстрация в Петербурге. Но, может быть, это было и после революции 1905-го года – когда Николай Второй подписал манифест о свободе слова, печати, собраний, в октябре 1905-го года, после начала первой революции русской. Вот тогда, действительно, и началось развитие демократического движения в России, ну и в Петербурге"* (ДФГ, Санкт-Петербург).

Если же говорить в целом, то исторический контекст праздника вспоминался с трудом (в этой связи неудивительно, что наиболее развернутые ответы давали жители Санкт-Петербурга). Охотнее всего люди обращались к недавнему прошлому, с которым их связывают собственный опыт и личные воспоминания. На открытый вопрос о том, почему 1 мая является особым, значимым днем, в 11% ответов говорилось о привычке и традиции отмечать этот день.

- *"40 лет праздновал"; "с детства привыкла, воспитаны так"; "традиция – всегда отмечал"; "многолетняя привычка"; "мы как праздновали, так и будем праздновать"* (открытый вопрос).
- *"Когда-то мне сказала моя мама, что Первомайский сад, потому он и Первомайский, что он открывался только 1 мая. И тогда на газонах садились, приносили еду и праздновали 1 Мая в те далекие довоенные годы. Парк 1 мая открывался. Атракционы... Новые традиции какие-то создавать надо – раз есть праздник, значит, должны быть и традиции. У нас-то были..."* (ДФГ, Воронеж).

Приблизительно в 7% случаев респонденты говорили о хороших воспоминаниях и о своей ностальгии по прошлому, о воспоминаниях детства и юности. Еще в 8% высказываний люди вспоминали демонстрации, митинги, праздничное общение и встречи с друзьями, что составляло в личной жизни человека важную часть первомайских дней. Причем иногда люди вспоминали и о собственной отстраненности от официальной компоненты праздника – тех же демонстраций.

- *"1-й участник: Были субботники, а кроме всего – еще и выход на демонстрацию. Иногда как: "Плакат понесешь? – Нет, не понесу. – Отгул. – Давай. За отгул понесу". Действительно так и было. Но под этой маркой, под этими демонстрациями, под 1 мая правительство то, социалистическое, оно проводило всевозможные политические акции, чтобы показать, что народ поддерживает – его политику поддерживают."*

2-я участница: *Именно показать, что не они сверху насаждают политику, а что это снизу. Что народ поддерживает.*

3-я участница: *Они еще и с трибун любовались этим всем. Когда их приветствовали, они, наверное, удовольствие, глядя на нас, от этого получали"* (ДФГ, Воронеж).

- *"Мне кажется, это стандартный прием внедрения в сознание трудящихся социалистической идеологии. Один из инструментов – праздник. Демонстрация, массовость из-под палки, но с одной стороны – показуха, а с другой стороны – орудие. Мы собирались своей компанией – нельзя опоздать, надо прийти вовремя, чтобы найти свою колонну, свое место в этой колонне, надо смотреть, чтобы ты не отстал, потому что народу много, там тебя кто-то обгоняет, ты не дай бог, зазеваешься, не дай бог, тебя твой профсоюзный или партийный босс, пройдя Дворцовую площадь, не заметит"* (ДФГ, Санкт-Петербург).
- *"Честно сказать, вспоминается, действительно, демонстрация, именно не как политический акт – демонстрация в поддержку чего-то, а просто акт того, что мы все вместе работаем или учимся... Встретились – лишний повод для встречи с песнями, плясками и соответственно настроением"* (ДФГ, Москва).
- *"Раньше от каждой парторганизации – будьте любезны: там и знамена, ты понесешь это, ты понесешь три шарика, и т.п. Ну как?.. При Леониде Ильиче. И выйди, пожалуйста, на демонстрацию – уж будь любезен. А если ты не вышел, на тебя потом посмотрят после праздников... И поощряли еще в денежной форме за выход на демонстрацию. Да-да. Вышел – тебе пятерочку дали, а не вышел – на тебя посмотрят..."* (ДФГ, Санкт-Петербург).
- *"Да, мы с папой ходили – даже по телевизору нас показывали, я помню. Бабушка как-то видела нас по телевизору, я там с шариком такая, еще маленькая была, и папа там что-то кричал, был очень веселый. И как я как-то оторвалась от руки, и я: "Папа, папа!", – а меня спрашивают – куда, чего... Говорят, потерялась..."* (ДФГ, Санкт-Петербург).

Содержание, значение праздника остается более или менее устойчивым: это праздник труда и трудящихся. Отвечая на открытый вопрос: *"Если говорить о будущем, как Вы полагаете, что должны знать, что помнить о 1 мая следующие поколения?"*, приблизительно 20% наших сограждан говорили именно об этой компоненте праздника. По всей видимости, данная тематическая рамка оказывается довольно прочной, о чем свидетельствуют интерпретативные переходы к сегодняшним проблемам на групповых дискуссиях – с правами трудящихся, с условиями работы, с новым трудовым кодексом и, конечно же, с зарплатами. Участники фокус-групп и некоторые участники массового опроса заявляли о том, что эти проблемы, не позволяющие в полной мере считать 1 мая праздником, многочисленны и актуальны.

- *"Участник ДФГ (67 лет, высшее образование): Это результат – когда принимали КЗоТ в Государственной Думе, все к этому отнеслись равнодушно. А теперь КЗоТ принят, и эти товарищи-работодатели действуют*

в соответствии с КЗоТом. Он работает на частном предприятии, он имеет право тебя уволить, и всё – и не сказать тебе об этом. Я хозяйин своей фирмы – что хочу, то и ворочу. Меня это уже не волнует, какие-то права" (ДФГ, Москва).

- *"Участник ДФГ (27 лет, среднее специальное образование): Ну, так получилось. Ну и что дальше? Это сейчас, если сидеть на жопе, я ничего не получу вообще – ни копейки. Я если буду двигаться, зарабатывать, я могу себе позволить все, что захочу – начиная от квартиры и заканчивая машиной. Надо двигаться. Просто надо стараться, надо думать" (ДФГ, Москва).*
- *"Участница ДФГ (60 лет, высшее образование): Сейчас такое сложное время – переходный период, и вот когда говорят, что люди едут на дачи, я считаю, это правильно. Люди как-то стали смотреть на себя – то, что они должны жить своей частной жизнью, что они должны думать о своем доме, о своих детях, а не о каких-то там идеях недостижимых, утопических, от которых им, в общем-то, ни тепло, ни холодно. В других странах люди живут по-человечески, потому что там думают о человеке одном, а не о всем пролетариате всего мира" (ДФГ, Санкт-Петербург).*

Вместе с тем, в ходе дискуссии в Воронеже тема труда и проблем в трудовой сфере неожиданно перешла в иную плоскость. По мнению респондентов, сегодня тематика труда, проблем и даже трудовых достижений оказывается почти маргинальной, незначимой, "неинтересной". А для самоощущения общества необходимо понимание, что люди живут разнообразным и нужным для этого общества трудом.

- *"1-я участница: В последнее время в СМИ очень мало говорят о позитивных моментах нашей жизни. Если в доперестроечном периоде почти не говорили о негативе, то сейчас этого у нас очень мало. Праздник этот – это хороший повод рассказать о тех хороших начинаниях, которые происходят у нас в стране. Есть же у нас хозяйства, которые хорошо работают.*

2-й участник: А показать действительно положительное. Вот буквально, по-моему, вчера показывали вручение премии Петра Столыпина. А вручили кому? Монахам вручили! Монахи взяли под себя колхоз, и они подняли его до таких высот, что получили премию. Колхоз работает, значит, люди работают, и люди к ним идут. Вот об этом показать, тогда действительно праздник весны и труда.

3-я участница: Для того, чтобы показать, надо сделать, таким образом праздник надо подготовить. А что мы покажем? Что мы все на участках? Должны быть детские соревнования, тогда должны быть сделаны какие-то мероприятия к этому. Тогда можно и показать

2-й участник: ... Допустим, на предприятии сделать какую-то тематическую выставку. Потому что на каждом мало-мальски уважающем себя предприятии есть учебный класс, актовый зал, где собрать, пусть не сразу всех, но за два-три захода, людям сказать, чем мы занимаемся, какие у нас успехи, к чему мы идем" (ДФГ, Воронеж).

Еще один неперемный атрибут Первомай – солидарность трудящихся. В высказываниях респондентов такое словосочетание встречалось довольно часто. Тема солидарности по классовому признаку сохраняется, с одной стороны, как идеологическое клише, с другой – как переживание сегодняшней "разобщенности" (точнее – отсутствия объединяющих ценностей, озабоченности общими для всех жителей страны проблемами). Мобилизационная составляющая значения праздника на сегодняшний день слаба, она лишь отчасти подпитывается ассоциативной мнемонической связью с революционной эпохой, – связью, которая порождает не столько установку на восстановление прежнего коллективистского духа, сколько сожаления об его утрате (естественно – в разных социальных группах и категориях по-разному выраженные).

- *"Участница ДФГ (32 года, неполное высшее образование): После нашего перестроечного момента, мы, может, и доживем до того, что люди действительно рано или поздно... Такой, ну не скажу, революционный момент не стал, но достали конкретно! Мы уже забыли об этом восьмичасовом рабочем дне – мы работаем уже десять, двенадцать, четырнадцать часов. Только что работала двенадцать – уже идет четырнадцать. Вот тогда рано или поздно мы пойдем и устроим какую-то демонстрацию, и начнем взбухать" (ДФГ, Москва).*
- *"Участник ДФГ (59 лет, неполное среднее образование): Раньше был Международный день солидарности трудящихся. То есть олицетворение единства со всем миром. Это сплоченность всех нас, чтобы мы встретились на 1 мая, чтобы могли общаться – хотя бы 1 мая, а не так сидеть, кто на даче, кто еще где. Это самый хороший момент был в жизни" (ДФГ, Воронеж).*

Данные опроса позволяют говорить о том, что сегодня день 1 мая в качестве мнемонического инструмента не обладает развернутым и отчетливым историческим содержанием. Очевидными представляются революционные истоки праздника, но привлекаемый событийный и временной контекст связан главным образом с собственным прошлым и опытом личного участия в праздничном действии и традициях первомайского отдыха. Весьма показательны в этом отношении высказывания участников массового опроса: на вопрос о том, что должны знать, что помнить следующие поколения о 1 мае, примерно 20% опрошенных говорили, что в принципе следует знать историю страны, историю праздника и исторические факты, 6% отвечали: просто нужно помнить, что это – праздник, – а еще 3% сетовали на утрату исторической памяти, на то, что молодежи это не интересно и "старые" праздники им не нужны.

- *"Историю нашей страны будущие поколения должны знать в полном объеме"; "все должны знать и помнить историю России"; "поколениям надо знать о советском прошлом"; "должны знать историю, происхождение праздника"; "историю должны знать: откуда пошло и для чего" (открытый вопрос).*
- *"Должны знать и помнить, что есть такой праздник" (открытый вопрос).*
- *"Сейчас по истории уже не говорят об этой дате"; "ничего они не будут знать – истории сейчас нет"; "идеал потерян, нечего передать следующим"*

поколениям об этом"; "они не знают этого праздника и знать его не хотят"; "сейчас молодое поколение не прислушивается к старикам, наши праздники им не нужны" (открытый вопрос).

По сути дела, это ответы не на тему, они в значительной степени являются сентенциями, ценностными утверждениями. Но это само по себе показательно: значение праздника слабо связано с историей, содержательно оно вырастает из некоей сферы общественной жизни, актуальной как в силу собственного опыта, так и в силу особенностей сегодняшней ситуации. Именно поэтому сегодня обнаруживаются столь существенные межпоколенческие различия в оценках значимости праздника 1 мая – социальный опыт поколений сейчас различается кардинально.

Вместе с тем, праздник 1 мая все-таки находится в зоне влияния процессов, связанных с реинтерпретацией советской истории. Люди это чувствуют и переживают по-разному: одни обращаются к ценностным доводам – "необходимо знать собственную историю", другие – к утверждениям, что это праздник другой эпохи, утративший силу и уходящий в прошлое. Однако, как мы уже видели, исторический контекст даты и значение праздника в значительной мере не совпадают, первое не является безусловным источником второго. И именно такое положение вещей может стать источником нового содержания Первомая, непосредственно связанного с повседневными и актуальными проблемами людей.

- *"Нам всегда говорили, что Ленин – это хорошо, Сталин – это хорошо, много лет... А потом вдруг вот так вот – раз: Сталин – это плохо, Ленин – это тоже плохо. И люди уже не понимают, что хорошо, а что плохо, почему мы раньше шли за Сталина умирать, а он, оказывается, плохой был. История сейчас вся переписывается – та история, по которой мы учились. А наши дети совершенно по другой истории учатся. Поэтому все эти лозунги, праздники становятся неактуальными. Дети не понимают значения этих праздников, и им не объясняется. Вот 9 мая – это понятно, день Победы, наши победили. А это – ничего конкретного" (ДФГ, Санкт-Петербург).*
- *"1-я участница: Надо какие-то исторические кадры показать – о рабочих, о труде. Не только с царем связанные, а, допустим, советские... Пусть хоть отрицательное, но все равно – это было. Что у нас все в запасниках только лежит?!"*

2-й участник: К Октябрьской революции уже ведь не такое отношение.

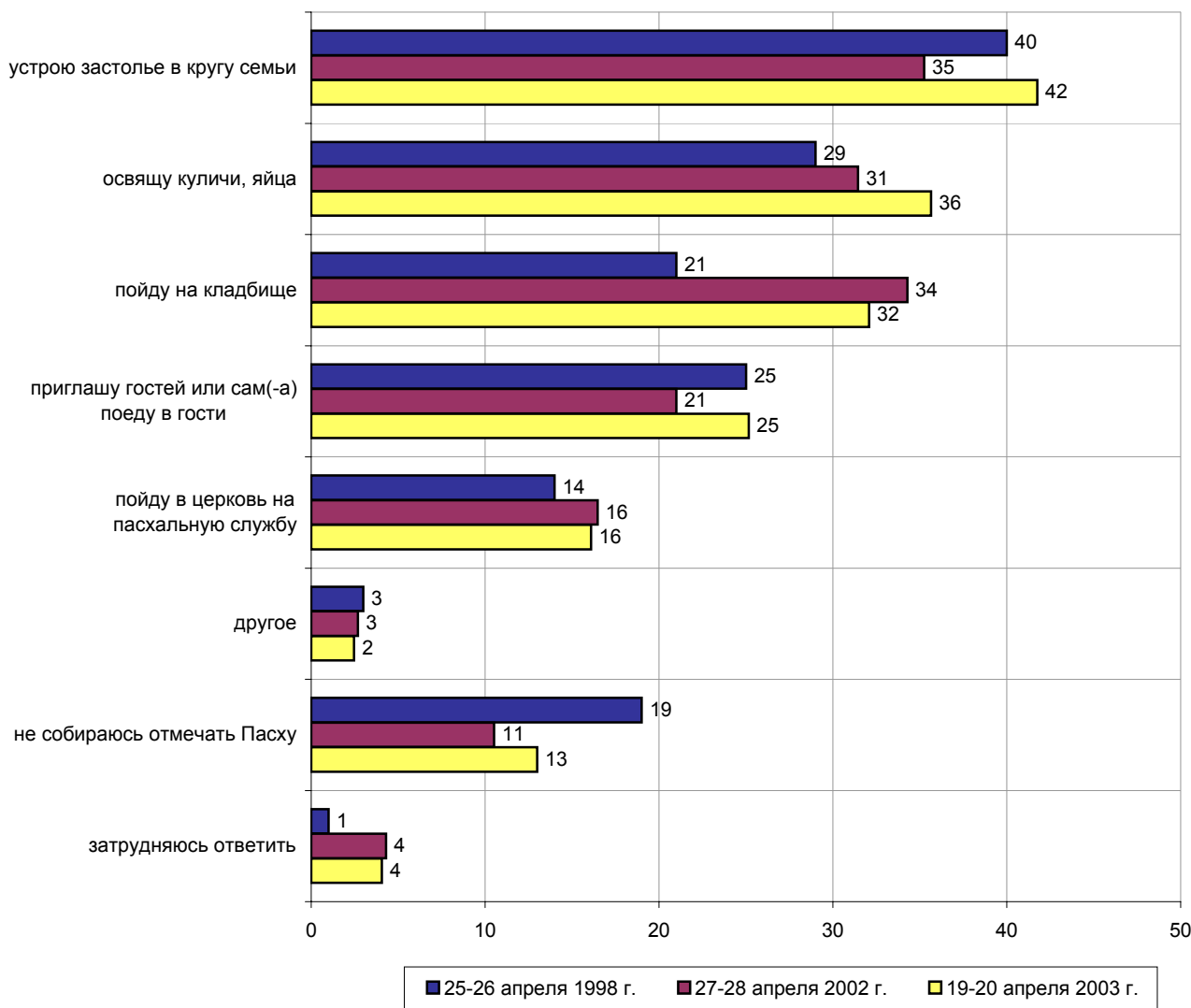
3-й участник: Если этот праздник будет действительно соответствовать своему названию, то есть в этот день будут пропагандироваться достижения нашей российской промышленности, сельского хозяйства, культуры, практически всех отраслей, тогда – да, он имеет смысл, он будет нужен... А так – на чем все это зиждется? Ни на чем. Можно сказать, только на воспоминаниях да какие-то шашлыки, гулянки, отдых там – и всё" (ДФГ, Воронеж).

Пасха и Великий пост

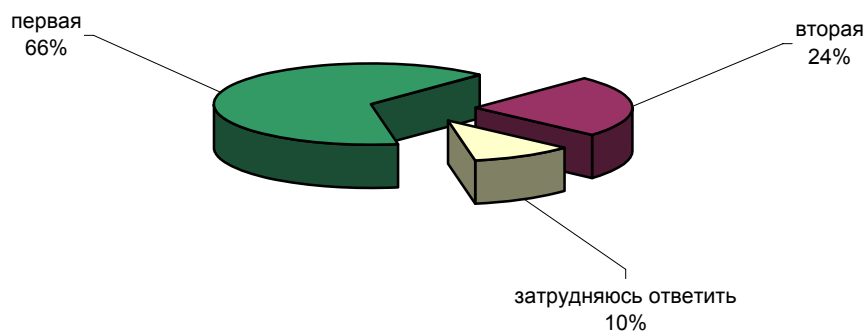


Опрос населения

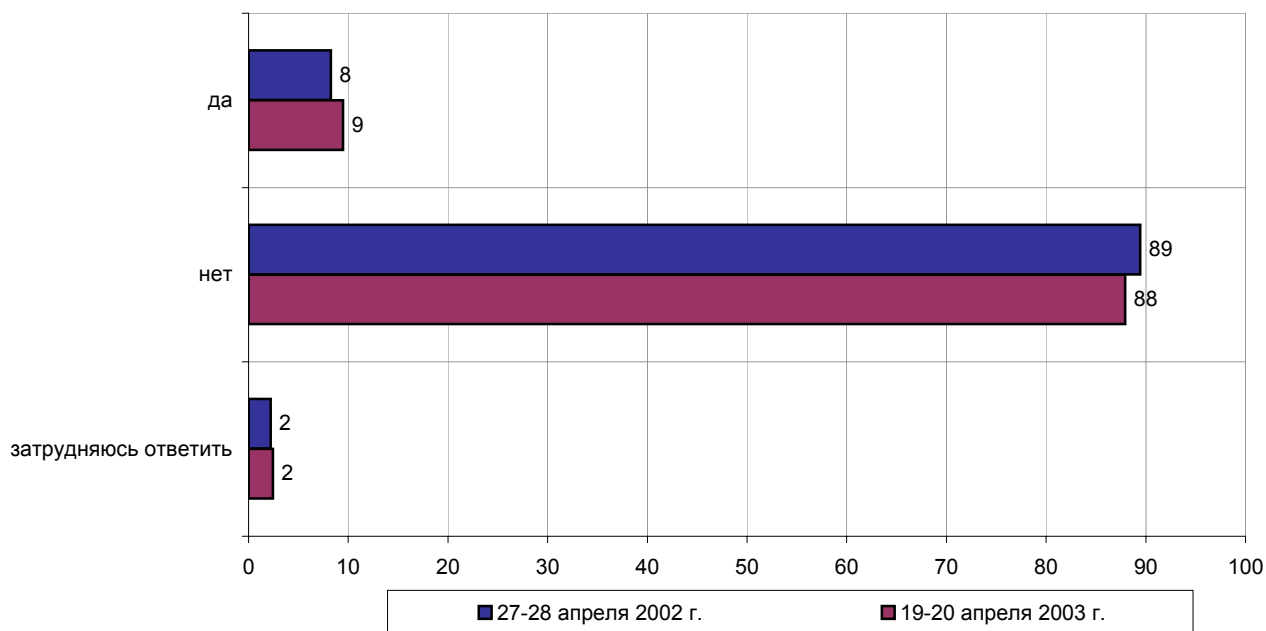
СОБИРАЕТЕСЬ ЛИ ВЫ В ЭТОМ ГОДУ ОТМЕЧАТЬ ПАСХУ, И ЕСЛИ ДА, ТО КАК?
(Карточка, любое число ответов.)



ДЛЯ ОДНИХ ЛЮДЕЙ ПАСХА - ОСОБЫЙ ПРАЗДНИК, ВАЖНЫЙ, ЗНАЧИМЫЙ. ДЛЯ ДРУГИХ ПАСХА НЕ ЯВЛЯЕТСЯ ОСОБЕННЫМ, ВАЖНЫМ, ЗНАЧИМЫМ ПРАЗДНИКОМ. ЕСЛИ ГОВОРИТЬ О ВАС ЛИЧНО, КАКАЯ ПОЗИЦИЯ ВАМ БЛИЖЕ - ПЕРВАЯ ИЛИ ВТОРАЯ?



СОБЛЮДАЕТЕ ЛИ ВЫ ВЕЛИКИЙ ПОСТ В ЭТОМ ГОДУ?



	Россия, все	Голосовали бы за партию...		Голосовали бы за...		Адаптация		Пол		Возраст			Образование				Доход на чл. семьи			Тип населенного пункта				Федеральные округа					Пол		Возраст						
		"Единая Россия"	КПРФ	Путин	Зюганова	оптимисты адаптированные	пессимисты неадаптированные	пессимисты	мужчины	женщины	18 - 35 лет	36 - 50 лет	старше 50 лет	ниже среднего	среднее общее	среднее специальное	высшее	до 1000 руб.	1000 - 1700 руб.	более 1700 руб.	мегаполисы	бол. города	мал. города	села	Центральный	Северо-Западный	Южный	Приволжский	Уральский	Сибирский	Дальневосточный	Москва, все	мужчины	женщины	18 - 35 лет	36 - 50 лет	старше 50 лет
Доли групп (%)	100	17	21	46	14	27	29	40	47	53	33	28	39	20	37	31	12	26	34	32	12	18	38	27	25	9	16	22	9	14	5	100	49	50	30	32	38

СОБИРАЕТЕСЬ ЛИ ВЫ В ЭТОМ ГОДУ ОТМЕЧАТЬ ПАСХУ, И ЕСЛИ ДА, ТО КАК? (Карточка, любое число ответов.)

пойду в церковь на пасхальную службу	16	17	17	17	14	16	17	15	10	21	15	16	17	15	19	14	15	14	15	18	13	17	19	10	22	11	19	13	13	12	17	26	21	32	35	28	18	
приглашу гостей или сам(-а)																																						
пойду в гости	25	32	20	29	17	30	23	24	26	24	29	23	23	25	25	25	24	21	28	26	26	22	28	23	28	14	23	28	23	27	29	23	21	25	28	22	20	
пойду на кладбище	32	31	31	35	29	30	33	33	34	30	28	37	32	32	35	31	28	27	35	33	21	33	38	29	49	23	33	25	42	18	11	32	36	28	23	31	39	
освящу куличи, яйца	36	39	36	40	32	33	40	35	27	43	30	38	38	38	37	35	31	29	38	39	29	37	40	29	52	35	29	34	25	30	23	47	36	58	45	46	50	
устрою застолье в кругу семьи	42	44	41	45	35	38	47	42	41	43	38	42	44	41	38	47	42	39	43	43	40	41	44	39	38	46	30	41	45	58	44	42	47	38	42	48	38	
другое	2	3	2	2	4	3	3	2	2	3	2	3	3	2	2	3	3	3	2	3	4	2	2	2	2	0	1	4	4	3	3	3	1	4	0	1	6	
не собираюсь отмечать Пасху	13	10	17	10	20	14	10	14	16	10	14	13	12	14	14	10	14	21	12	9	13	8	10	21	7	10	23	20	7	12	6	10	14	7	11	11	9	
затрудняюсь ответить	4	4	1	4	0	5	4	4	5	3	6	4	3	3	4	4	4	3	3	4	4	5	4	4	4	4	7	5	3	5	4	1	4	4	4	1	7	3

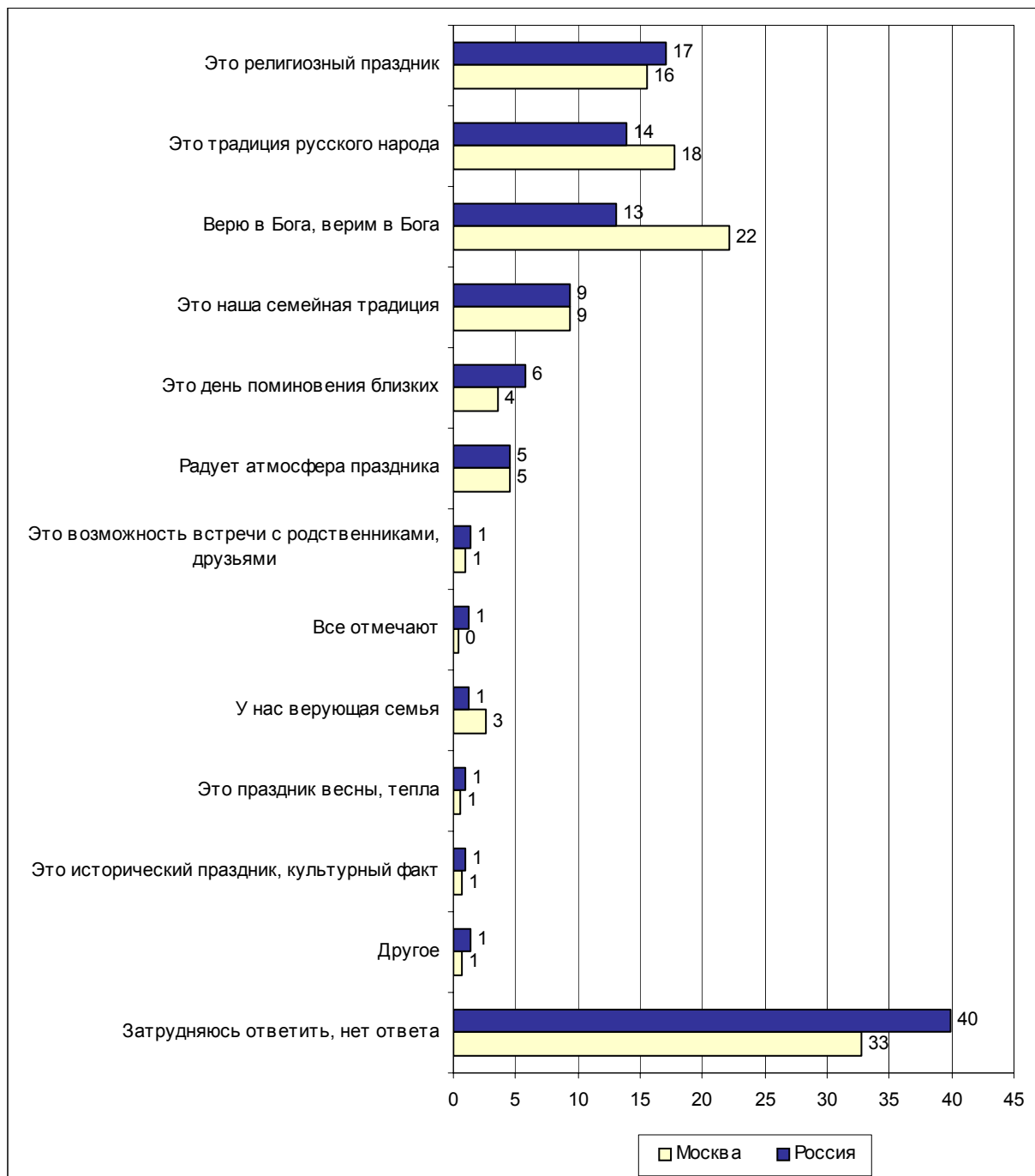
ДЛЯ ОДНИХ ЛЮДЕЙ ПАСХА - ОСОБЫЙ ПРАЗДНИК, ВАЖНЫЙ, ЗНАЧИМЫЙ. ДЛЯ ДРУГИХ ПАСХА НЕ ЯВЛЯЕТСЯ ОСОБЕННЫМ, ВАЖНЫМ, ЗНАЧИМЫМ ПРАЗДНИКОМ. ЕСЛИ ГОВОРИТЬ О ВАС ЛИЧНО, КАКАЯ ПОЗИЦИЯ ВАМ БЛИЖЕ - ПЕРВАЯ ИЛИ ВТОРАЯ?

первая	65	67	65	71	66	62	71	64	57	72	58	64	72	71	63	64	63	61	68	65	59	71	69	57	75	70	65	62	60	62	42	72	61	82	72	75	69
вторая	24	24	25	21	25	26	22	25	31	19	29	24	21	21	26	24	27	28	23	23	29	22	22	27	18	20	26	31	30	26	15	25	34	16	26	22	27
затрудняюсь ответить	10	10	10	8	9	12	7	12	12	9	13	12	7	8	10	12	10	12	8	12	12	7	9	16	7	10	9	7	11	12	42	3	4	2	3	3	4

СОБЛЮДАЕТЕ ЛИ ВЫ ВЕЛИКИЙ ПОСТ В ЭТОМ ГОДУ?

да	9	8	11	9	15	7	11	11	6	13	5	9	13	16	9	6	9	9	10	10	6	6	12	9	9	3	9	12	13	8	12	14	7	21	9	14	17
нет	88	89	85	89	82	91	88	86	91	85	93	89	83	81	89	91	87	88	86	88	89	92	86	89	89	92	89	86	84	89	85	84	90	77	91	80	82
затрудняюсь ответить	2	3	3	2	4	2	1	3	2	2	2	2	3	3	2	2	4	2	3	2	5	2	2	2	2	5	2	2	3	1	3	2	3	2	0	6	1

Открытый вопрос: Почему для Вас Пасха – особый праздник, важный, значимый?



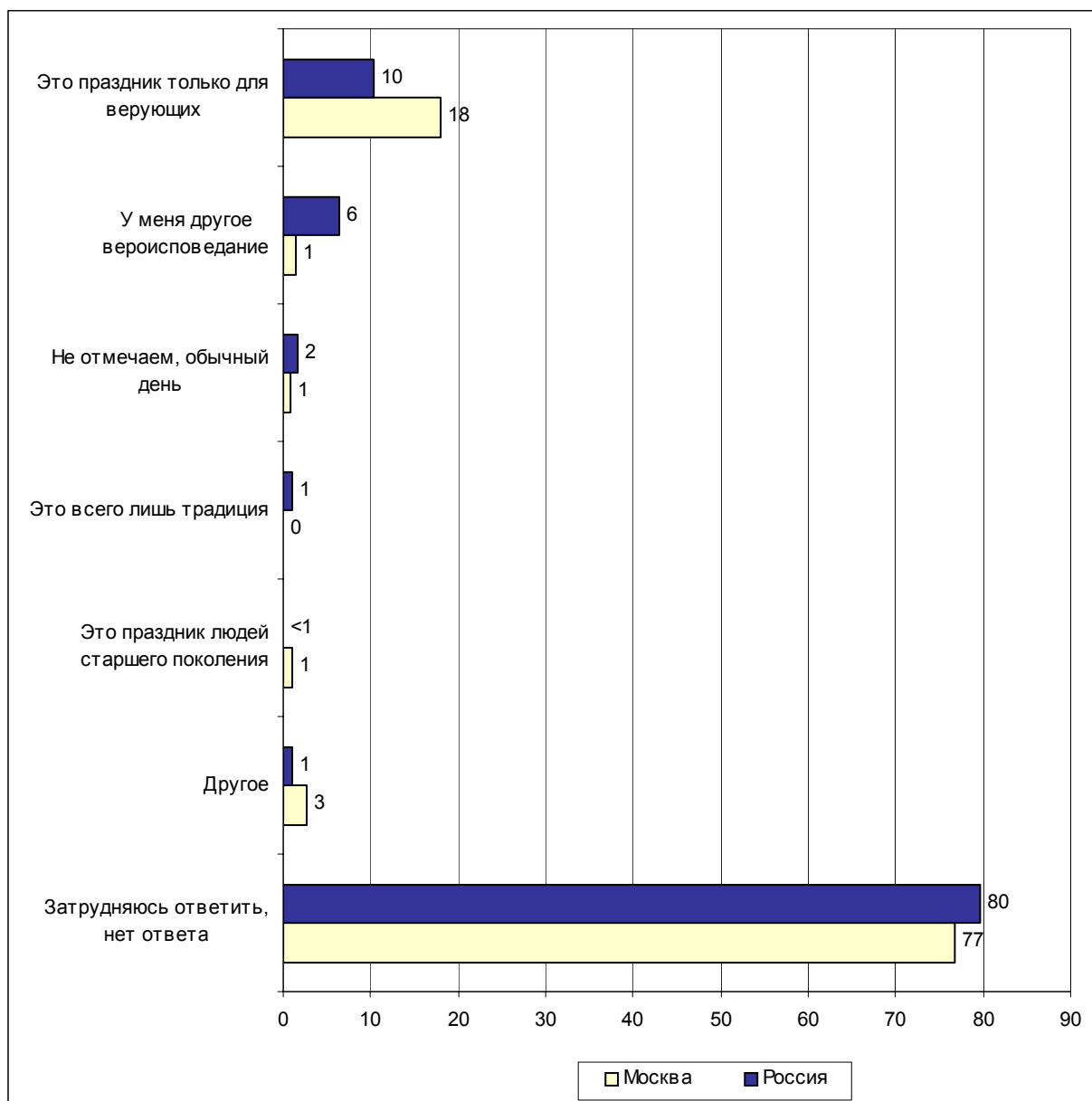
Суждения респондентов

(в % от числа опрошенных по России)

Это религиозный праздник	17
Большой христианский праздник	11
<ul style="list-style-type: none"> • <i>"Православный праздник"; "большой христианский праздник"; "во всем мире христиане отмечают этот праздник"; "для всех христиан значимый праздник"; "святой день"; "от Бога праздник"; "очень важный религиозный праздник"; "великий праздник".</i> 	
Воскресение Иисуса Христа	6
<ul style="list-style-type: none"> • <i>"Это самый главный праздник для православных – воскрес Христос"; "Пасха – великий день, Христово Воскресение"; "Воскресение Христово"; "в этот день Христос воскрес"; "этот праздник связан с важным моментом в вере – Воскресением Христовым".</i> 	
Это традиция русского народа	14
<ul style="list-style-type: none"> • <i>"Издавна праздновалась на Руси"; "это традиция России"; "древний русский обычай"; "народный праздник"; "его всегда на Руси отмечали"; "старинный обычай"; "потому что я русский человек"; "со старины идет"; "в крови старая христианская традиция"; "живем в православной стране"; "Пасха связана с русскими традициями"; "живем в России – большой праздник"; "национальный праздник, православный"; "народные традиции, которые переходят из поколения в поколение".</i> 	
Верю в Бога, верим в Бога	13
<ul style="list-style-type: none"> • <i>"Потому что крещеные мы и верующие"; "потому что верующий"; "Бог есть"; "я просто верю в Бога"; "потому что для верующего человека иначе быть не может"; "потому что мы с мужем – православные"; "раз я верю в Бога, для меня это важный праздник"; "веруем в Христа"; "верующий я"; "верю в Бога, убедилась в его помощи"; "крещеная и верующая"; "как верующая, я соблюдаю все праздники"§ "в душе мы все-таки верим в Бога".</i> 	
Это наша семейная традиция	9
<ul style="list-style-type: none"> • <i>"Семья праздновала"; "от бабушки идет эта традиция"; "всю жизнь так"; "еще родители праздновали"; "всегда с детства чтил этот праздник – мать приучила"; "связан с воспоминаниями детства"; "от родителей перешло ко мне"; "в нашей семье было принято отмечать этот праздник"; "всегда велось, с детства помню"; "всю жизнь празднуем Пасху"; "в нашей семье это как традиция".</i> 	
Это день поминовения близких	6
<ul style="list-style-type: none"> • <i>"Сходишь на кладбище, помянешь – на душе спокойнее"; "все родные – на кладбище"; "это память о родителях – ходим на кладбище, не забываем их"; "в этот день всех поминают, свечи ставят"; "есть возможность сходить на могилы"; "помянуть ушедших надо"; "отдать дань – помянуть родителей и остальных родственников"; "вспоминаешь умерших, ходишь на кладбище"; "для меня связывается с памятью – кладбищем – друзей".</i> 	

Радует атмосфера праздника	5
Светлое, праздничное настроение	3
<ul style="list-style-type: none"> • <i>"Радуются все, веселятся"; "чисто душевно ощущаешь себя в этот день"; "в этот день много радости"; "радостный, светлый праздник"; "в Пасху солнце даже играет по-особому"; "в этот день солнце играет, настроение улучшается"; "все целуются"; "массовые гуляния".</i> 	
Приготовления к празднику, пасхальная трапеза	2
<ul style="list-style-type: none"> • <i>"Идет подготовка к празднику: красят яйца, пекут куличи"; "люблю красить яйца, печь кулич, принимать гостей"; "все святят куличи"; "чистоту наводят в домах".</i> 	
Это красивый праздник	1
<ul style="list-style-type: none"> • <i>"Красочный"; "красивые ритуалы"; "это очень красивый праздник"; "это красиво".</i> 	
Это возможность встречи с родственниками, друзьями	1
<ul style="list-style-type: none"> • <i>"Можно собраться всей семьей"; "сейчас собираются семьями на этот праздник, общение"; "еще раз повод встретиться с близкими"; "встреча родственников за столом – это всегда торжественно"; "можно встретиться с друзьями".</i> 	
Все отмечают	1
<ul style="list-style-type: none"> • <i>"Все празднуют"; "отмечают все"; "стало модно праздновать"; "все встречают – и я встречаю"; "все празднуют – и я тоже".</i> 	
У нас верующая семья	1
<ul style="list-style-type: none"> • <i>"У нас дома верующие живут"; "бабушка и мать верили, не было церковей – все равно умудрялись освятить куличи, мы ждали разговения"; "с детства меня воспитывали в православии"; "я христианин, родился в христианской семье, был воспитан"; "семья глубоко верующая"; "моя бабушка была очень верующая"; "бабушка есть верующая".</i> 	
Это праздник весны, тепла	1
<ul style="list-style-type: none"> • <i>"После Пасхи всегда теплая погода"; "когда яичко крашенное упадет на землю, сразу начинается тепло – это весна"; "встреча весны"; "олицетворение жизни, связан с весной, расцветанием природы"; "с наступлением Пасхи жизнь оживает, погода устанавливается солнечнее"; "переход к теплоте времени"; "после Пасхи начинается сев".</i> 	
Это исторический праздник, культурный факт	1
<ul style="list-style-type: none"> • <i>"Не только для меня это праздник – для многих народов"; "в истории человечества праздник играет особую роль"; "культурное наследие"; "праздник, который имеет много традиций и обрядов".</i> 	
Другое	1
<ul style="list-style-type: none"> • <i>"Всегда был атеистом"; "безвыходная, тупиковая ситуация в стране – нужно обращаться к Богу"; "такой день один раз в году бывает"; "воодушевляет народ терпеть"; "не похож на другие праздники".</i> 	
Затрудняюсь ответить, нет ответа	40

Открытый вопрос: Почему для Вас Пасха не является особенным, важным, значимым праздником?



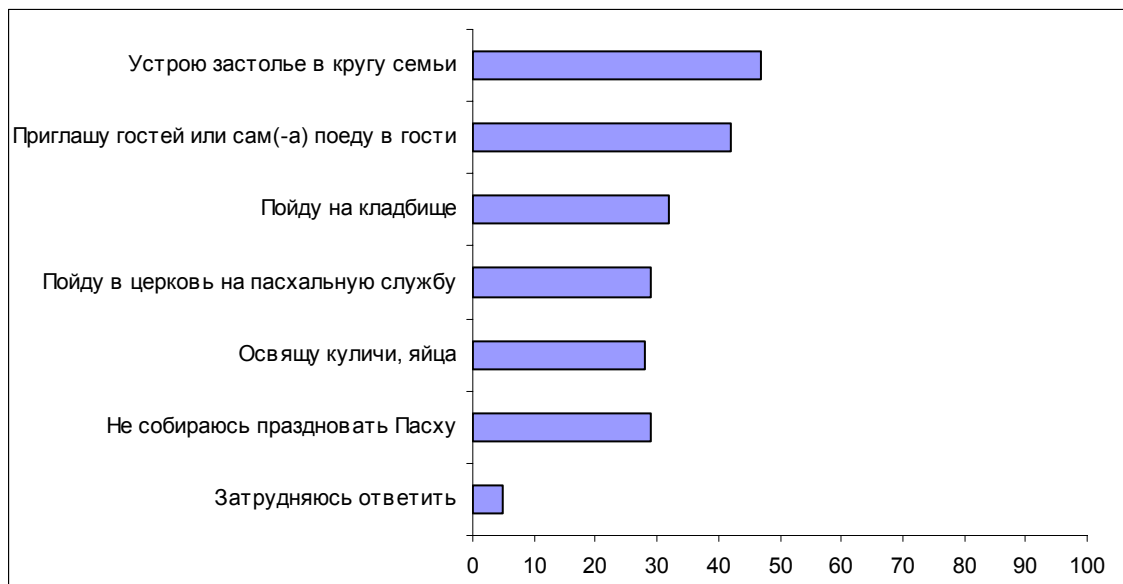
Суждения респондентов

(в % от числа опрошенных по России)

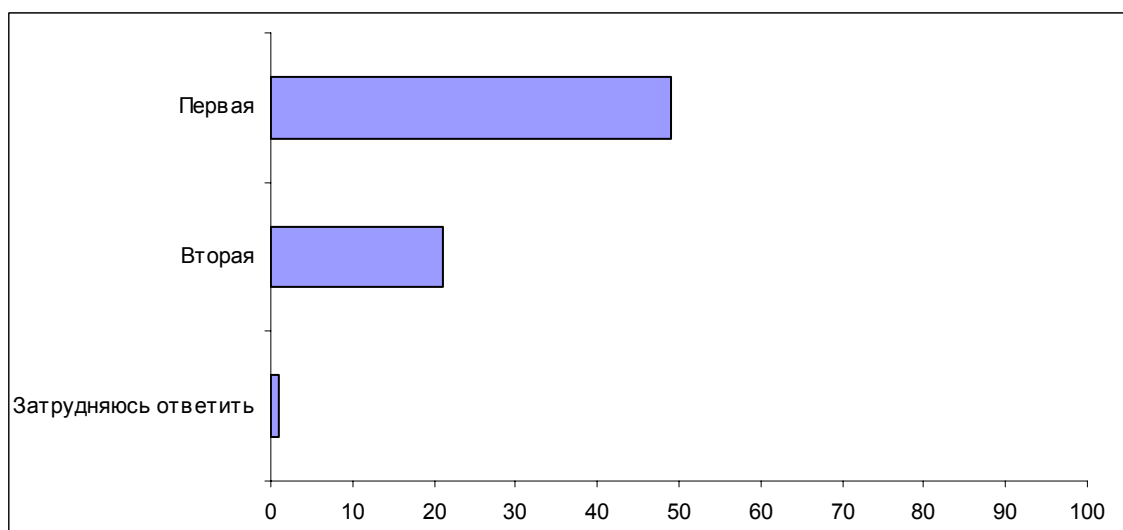
Это праздник только для верующих	10
<ul style="list-style-type: none"> • <i>"Некрещеный, и особого внимания на церковь в жизни своей не обращал"; "глубокой веры в Бога нет, надеюсь на себя"; "не очень-то я верю в Христа, и в воскресение Христа – тоже"; "я не верю сказкам"; "для меня поэзия – религия, другой религии нет"; "я не фанатик и не очень верю в Бога"; "я ни разу не крестилась и не молилась ни разу"; "я не верую в Бога, если только чуть-чуть, в душе"; "потому что мы не глубоко верующие люди"; "мы неверующие"; "верующим себя не считаю"; "я не суеверный"; "я к религии никогда не была расположена"; "я всю жизнь была партийной и сейчас не представляю себя красящей яйца"; "атеист"; "воспитание в духе атеизма"; "к религии отношусь нейтрально".</i> 	
У меня другое вероисповедание	6
<ul style="list-style-type: none"> • <i>"Я исповедую ислам"; "мусульманин"; "я – татарин"; "мы, мусульмане, просто из солидарности поддерживаем"; "я мусульманка, мы этот праздник не празднуем, но соседей всегда поздравляем"; "вера другая"; "другая религия"; "празднуем свои праздники"; "я не православный"; "у нас другая Пасха"; "приверженец другой религии"; "другое вероисповедание".</i> 	
Не отмечаем, обычный день	2
<ul style="list-style-type: none"> • <i>"Из-за работы"; "праздник как праздник – лишний повод побыть с семьей"; "у нас не празднуют Пасху"; "не отмечаем"; "мне все равно"; "непринципиальный праздник"; "обыкновенный день".</i> 	
Это всего лишь традиция	1
<ul style="list-style-type: none"> • <i>"Просто традиция древняя, мне не очень понятная"; "просто традиционный праздник"; "традиция такая, заведено праздновать"; "просто традиция, я просто пеку много"; "это традиция русская"; "это традиция, и всего лишь".</i> 	
Это праздник людей старшего поколения	<1
<ul style="list-style-type: none"> • <i>"Праздник пожилых людей"; "молодежь это не понимает"; "бабушки ближе к этому"; "это праздник моих родителей, у меня один праздник – Новый год".</i> 	
Другое	1
<ul style="list-style-type: none"> • <i>"Сейчас религию всю извратили"; "в Библии нет такого праздника"; "это личное дело мое – помяну родителей, и все"; "вероисповедание – дело личное"; "я не уверен в точной дате дня Пасхи и не уверен, что так она должна праздноваться"; "это – языческий праздник"; "просто слишком многие атеисты подались в веру, а верить надо в душе, а не напоказ"; "для меня праздников нет: шесть свиней, корова, телята, огород – тут не до праздников"; "муж очень болен, поэтому мне все не в радость"; "он дан для евреев"; "нужно успеть посадить огород".</i> 	
Затрудняюсь ответить, нет ответа	80

Опрос экспертов

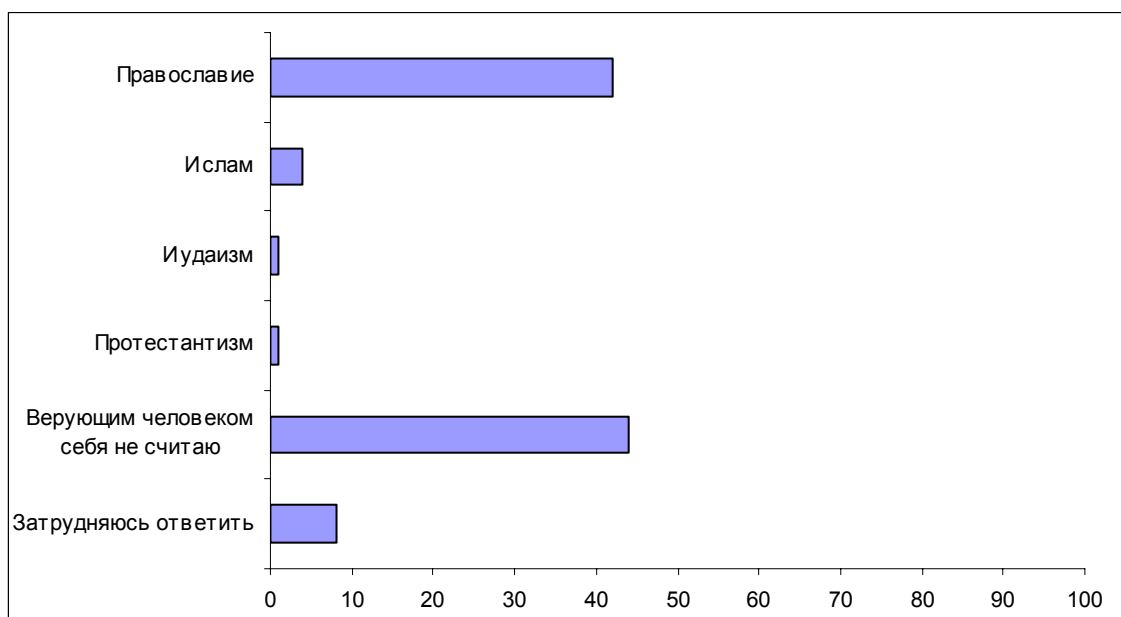
Вопрос: Собираетесь ли Вы в этом году праздновать Пасху, и если да, то как? (Список вариантов, любое число ответов).



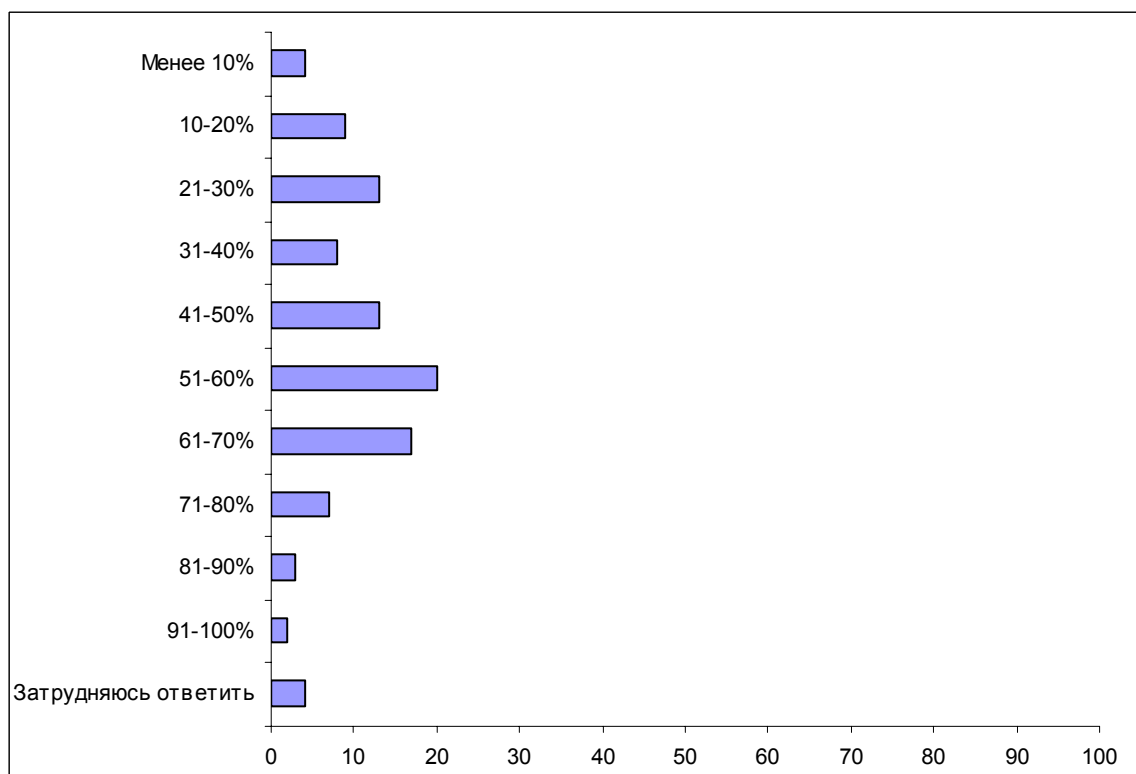
Вопрос: Для одних людей Пасха – особый праздник, важный, значимый. Для других Пасха не является особенным, важным, значимым праздником. Если говорить о Вас лично, какая позиция Вам ближе – первая или вторая? (Ответы заявивших, что они собираются праздновать Пасху.)



Вопрос: Считаете ли Вы себя верующим человеком? Если да, то к какой религии Вы себя относите? (Эксперт сам называет религию.)



Вопрос: Как Вы полагаете, какая доля россиян ответит, что считают себя верующими? Попробуйте оценить эту долю в процентах.



Комментарий**В. Пешкова****Народная семантика Пасхи в России**

В христианской традиции Пасха занимает особое место "Праздника праздников". Подготовка к нему предполагает последовательное соблюдение ряда религиозных предписаний. Упорядочивая социальную действительность, религиозные обряды регламентируют жизнь верующего человека. Кроме этого, через выполнение определенных ритуалов, человек соотносит себя с той или иной религиозной традицией и тем самым осуществляет процесс идентификации с тем или иным вероисповеданием. Но существует и иная, "народная", традиция отношения к Пасхе, в рамках которой множество примет, суеверий и обычаев сосуществуют, а порой и переплетаются, с элементами церковной традиции, и вместе с тем создают свою сеть значений.

Прежде всего, следует отметить, что Пасха является для наших сограждан одним из самых "популярных" праздников (по числу отмечающих его этот праздник неизменно занимает третье место – выше только доли отмечающих Новый год и собственный день рождения¹).

Почти две трети (65%) респондентов заявляют, что этот день является для них "особым праздником, важным, значимым", и только 24% говорят, что он не является для них таковым. Оценки субъективной значимости Пасхи зависят от социально-демографических характеристик респондентов.

Во-первых, это гендерная принадлежность опрошенных: для женщин Пасха чаще является особым праздником (72%), чем для мужчин (57%).

Во-вторых, это возраст респондентов: в группе 18 – 35-летних Пасха значима для 58%, в группе 36-50-летних – для 64% и, наконец, среди тех, кому за 50, – для 72%. Как правило, среди людей старшего поколения несколько выше доля лиц с неполным средним образованием. Поэтому объяснимо, что в данной образовательной группе выше доля называющих Пасху значимым праздником (71% против 63 – 64% в остальных группах).

¹ Согласно данным исследования ФОМ от 16 января 2003 г., весь список ежегодно отмечаемых праздников состоит из 17 позиций, среди которых такие праздники и памятные даты, как Международный женский день, дни рождения детей, День Победы, День защитник Отечества. При этом Пасха занимает первое место среди "популярных" православных праздников.

И еще одна зависимость, которая несколько "выбивается" из традиционного представления, что религиозных людей больше в сельской местности¹: согласно данным ФОМ, жители больших городов чаще, чем сельчане, называют себя православными верующими (63% против 53%) и говорят о важности Пасхи (71% против 57%).

Наконец, существует очевидная связь между конфессиональной принадлежностью респондентов и значимостью для них Пасхи: для тех, кто причисляет себя к православным, Пасха чаще является особым праздником (85% против 65% среди всех опрошенных).

Респондентам был задан открытый вопрос: "*Почему для Вас Пасха – особый праздник, важный, значимый?*". Полученные объяснения с определенной долей условности можно разделить на три группы – по типу восприятия праздника.

Около трети респондентов объясняют значимость Пасхи тем, что это "*очень важный религиозный праздник*", участие в котором – необходимая составляющая религиозного опыта верующего. Стоит заметить, что в большинстве случаев респонденты говорят именно "*о большом христианском празднике*", и значительно реже характеризуют его как праздник православный.

Восприятие Пасхи как *традиции* характерно для другой трети респондентов. При этом в таком восприятии можно выделить три составляющие:

- историческая традиция русского народа ("*в крови старая христианская традиция*", "*издавна праздновалась на Руси*", "*древний русский обычай*") – "кровная" связь и идентификация с коллективным предком;
- семейная традиция ("*связана с воспоминаниями детства*", "*в нашей семье было принято отмечать этот праздник*") – символическое и практическое объединение с близкими, живыми и мертвыми, идентификация с семьей;
- "языческая" традиция, придающая Пасхе статус "дня поминовения близких" ("*помянуть ушедших надо*", "*связывается с памятью, кладбищем друзей*"), которая позволяет "*отдать дань*" умершим и тем самым обеспечить связь и подчеркнуть преемственность с уже ушедшими людьми (идентификация с родом).

Наконец, восприятие Пасхи именно как *радостного, красивого праздника* со всеми соответствующими атрибутами (веселье, гости, трапеза, ритуалы) характерно для очень небольшой группы респондентов (около 5%).

Хотя признают Пасху особым и важным праздником 65% опрошенных, так или иначе отмечать ее в этом году собирается намного большая доля наших сограждан – 81% респондентов. Для большинства опрошенных празднование Пасхи будет состоять в первую очередь из застолья в кругу семьи (42%), освящения куличей и яиц (36%), посещения кладбища (32%), приема гостей или похода в гости (25%). Меньше всего респондентов – 16% – собирается присутствовать в

¹ Старые церкви, новые верующие: Религия в массовом сознании постсоветской России / Под. ред. проф. К. Кааррайнена и проф. Д.Е. Фурмана. СПб. - М.: Летний сад, 2000. С. 31.

церкви во время пасхальной службы. Согласно данным предыдущих исследований ФОМ, сценарий празднования Пасхи практически не меняется: в предшествовавшие годы доли респондентов, предпочитавших отмечать этот праздник именно так, были примерно такими же.

Известно, что признание себя верующим человеком само по себе не свидетельствует о глубине веры, а скорее – о формальной религиозности. В какой степени Пасха является для россиян религиозным праздником, можно судить на основе таких показателей религиозности, как соблюдение Великого поста и посещение пасхальной службы. Среди респондентов, причисляющих себя к верующим, православным¹, только 14% заявили, что соблюдают в этом году Великий пост, и 24% – что собираются пойти в церковь на пасхальную службу². Как и в случае оценки значимости Пасхи, пост чаще соблюдают женщины, люди старше 50 лет и лица с образованием ниже среднего.

Данные исследования ФОМ свидетельствуют о многозначности восприятия Пасхи российским массовым сознанием. В отношении к Пасхе можно выделить религиозную и ритуально-традиционную составляющие. Представляется, что сейчас в России Пасха – это не столько религиозный праздник, сколько традиция, что этот праздник актуализирует не столько конфессиональную, сколько национальную идентичность.

¹ Вопрос: "Считаете ли Вы себя верующим? Если да, то к какой конфессии Вы себя относите?"

² В ответе на вопрос: "Собираетесь ли Вы в этом году отмечать Пасху, и, если да, то как?" сумма ответов больше 100%, так как можно выбрать любое число ответов.

Постфактум

С. Климова

Роль Центризбиркома в легитимации выборов

Выборы – новая социальная практика для населения России. Как и большинство других социальных инноваций (например, обладание акциями, возникновение общественных организаций и партий), она требует от населения осознания собственной субъектности, умения и желания этой субъектностью распорядиться.

В свою очередь, умение и желание проявлять инициативу возникает тогда, когда сформировано убеждение в целесообразности социальной практики, известны правила, по которым организована данная практика, и эти правила признаются справедливыми. Другими словами, в повседневной жизни люди руководствуются "обыденными теориями", в основе которых лежит та или иная культурная модель, принимаемая и признаваемая тем или иным сообществом в качестве легитимной. Проблема легитимации выборов, на наш взгляд, состоит также и в том, что историческим фоном для сегодняшних выборов является практика "голосования" советских времен. Прежние представления о выборах как о ритуале демонстрации лояльности могут блокировать новые возможности для проявления социальной активности.

Чтобы понять, насколько легитимизирована сегодня практика выборов, нужно ответить на следующие вопросы: признаются ли выборы целесообразными, есть ли у граждан опыт личного участия в выборах и как он интерпретируется, известны ли правила, по которым проходят выборы, и воспринимаются ли они справедливыми. Для ответа на последний вопрос важно выяснить представления о роли Центризбиркома как органа, обеспечивающего определенный законом порядок проведения выборов.

На вопрос о том, нужны ли выборы вообще, подавляющее большинство участников массового опроса – 73% – отвечают утвердительно, 20% – отрицательно, и еще 7% затрудняются с ответом. Сравнение этих данных с распределением ответов на аналогичный вопрос, заданный россиянам в конце октября 2002 г., показывает, что число людей, убежденных в необходимости выборов, не изменилось, а противников выборов стало больше (было – 14%). Доля же затрудняющихся с ответом уменьшилась (было – 13%)¹. Последнее означает, что часть населения (хотя и незначительная), не признающая институт выборов, пополняется за счет колеблющихся.

¹ Институт выборов // Доминанты. Поле мнений. 2002. № 043 (677) (<http://www.fom.ru/survey/dominant/514/1237/4151.html>).

Представители региональных элит, опрошенные 9 апреля текущего года, демонстрируют большую сознательность: только шесть человек из ста сказали, что выборы не нужны. Остальные убеждены в их необходимости.

Соотношение сторонников и противников выборов не слишком сильно варьируется в зависимости от социально-демографических характеристик респондентов. Примечательно, однако, что в необходимости выборов несколько чаще убеждены люди с неполным средним (76%) и с высшим (77%) образованием по сравнению с теми, чье образование – среднее (71%) и среднее специальное (72%). Отметим, что две последние группы составляют большинство населения России (в нашей выборке их в совокупности 71%). Поэтому ответы на вопрос о том, зачем нужны выборы, должны быть адресованы в первую очередь этим людям – достаточно образованным, чтобы ставить под сомнение сложившуюся за долгие годы социальную практику "голосования", но недостаточно способным осознать новые функции института выборов.

О необходимости выборов и участия граждан в них рассуждали участники фокус-групп. В числе аргументов "за" выборы звучали соображения, связанные именно с необходимостью освоения новых практик и угрозой политической пассивности для демократии в стране.

- *"Я думаю, что выборы нужны, потому что надо пытаться как-то демократию делать. А если мы будем сидеть дома, в подвале своем, каждый со своими делами собственными, тогда вообще ничего не будет. Тогда этот междусобойчик вообще просто разрастется до таких пределов, что мы сделаем из этого новый строй"* (ДФГ, Самара).

Дискуссии, возникающие на фокус-группах, показывают, что в отношении к выборам присутствуют "ножницы" между признанием их демократической ценностью и отторжением реальной практики, представления о которой у участников дискуссий складывается не только по собственному опыту, но и по материалам СМИ (упоминания денег и избирательных технологий как инструментов влияния на исход выборов). Приведем конкретный пример. Примечательно, что здесь сторонник выборов указывает на субъектность избирателя, в то время как скептики говорят об избирателе как пассивном объекте манипуляций.

- 1-й участник: *(Выборы) нужны.*
2-й участник: *Да, только справедливые.*
3-й участник: *Надо выбирать снизу, как раньше.*
2-й участник: *Никогда они не проходили честно.*
4-й участник: *Да, потому что деньги решают все.*
5-й участник: *То, что технологии – это однозначно.*
1-й участник: *Но у вас же есть выбор. Если вы за рюмку водки, то, пожалуйста, голосуй, за кого хочешь, твое личное дело"* (ДФГ, Москва).

Тех, кто хотя бы иногда принимает участие в выборах, среди опрошенных оказалось 87% (о том, что они участвуют в выборах всегда, заявили 48%, часто –

20%, редко – 20%). Никогда не участвуют в выборах 11% опрошенных, и 2% затруднились ответить на вопрос. Чаще говорят, что они всегда участвуют в выборах, сторонники Г. Зюганова (67%), неадаптированные пессимисты (55%), люди старше 50 лет (68%), с образованием ниже среднего (57%) и высшим (61%). Несколько более активными выглядят также люди среднего достатка (1000 – 1700 руб. на человека в месяц) – 54%.

Опрошенные нами эксперты и здесь выглядят активнее, чем рядовые граждане. Восемь из десяти представителей региональных элит голосуют всегда, и лишь двое из десяти подчас пропускают это мероприятие.

Примечательно, что молодежь демонстрирует здесь (как и в других случаях, требующих социальной активности) более выраженный социальный аутизм. Чаще, чем в среднем, говорят, что они никогда не участвуют в выборах, социальные оптимисты (19%), люди в возрасте от 18 до 35 лет (25%), люди со средним общим образованием (16%).

Проблема мобилизации социальной активности молодежи не нова. В отношении к выборам, как и в других общественных инициативах, молодые люди чаще выглядят более пассивными, чем представители старших поколений. Возможно, идеологическим основанием подобной позиции является отказ от любых форм коллективизма и солидарности как скомпрометировавших себя за годы Советской власти.

В основе любых выборов лежит идеологический постулат о народе как политическом субъекте и выборах как механизме реализации этой субъектности. Наш опрос показывает, что далеко не все признают за институтом выборов эту роль. Был задан вопрос: *"Одни считают, что результаты выборов отражают мнение народа. Другие считают, что выборы не отражают мнение народа. С какой точкой зрения – с первой или второй – Вы согласны?"*. Ответы распределились предсказуемым образом. С первым утверждением (что выборы отражают мнение народа) согласились 44% опрошенных. Это чаще люди с образованием ниже среднего (49%), бедные (с доходом до 1000 руб. на человека в месяц – 50%), жители села (51%).

Несколько чаще, чем рядовые граждане, разделяют утверждение о том, что выборы отражают мнение народа, эксперты (примерно шесть человек из десяти). Стоит, однако, учесть, что эксперты – это люди, так или иначе включенные в политическую жизнь. И тот факт, что среди них примерно четверо из десяти *не* считают, что выборы отражают мнение народа, свидетельствует: сомнения в легитимности выборов достаточно широко распространены даже в кругу тех, кто призван артикулировать и разъяснять населению смысл общественных действий.

Второе утверждение – что выборы не отражают мнение народа – ближе относительно высокоресурсным группам населения. Чаще, чем в среднем, это люди 36-50 лет (48%), имеющие среднее специальное (50%) или высшее образование (49%), жители мегаполисов (55%) или больших городов (50%).

Тем, кто согласился со вторым утверждением, был задан вопрос: *"Как Вам кажется, почему результаты выборов не отражают мнение народа?"*. Большая

часть ответов свидетельствует: опрошенные ощущают себя объектом манипуляций (результаты выборов сфальсифицированы – 13%; все решено заранее – 13%; все куплено – 7%; в выборах участвуют недостойные кандидаты – 5%). Для респондентов остается непрозрачной вся процедура выборов – начиная от выдвижения кандидатов и кончая подсчетом голосов. Об ощущении "закулисной" процедуры свидетельствуют и высказывания респондентов о том, что мнение народа никого не интересует (3%), что люди не имеют достоверной информации (2%).

Некоторые реплики участников фокус-групп показывают, что непрозрачность процедуры выборов ставит под сомнение их легитимность и, соответственно, целесообразность.

- *"Выборы не нужны. Мы не знаем людей, которых нам предлагают, и выбрать мы не можем, не зная достоинств этих людей. Надо человека назначать. И спрашивать с него. И надо законодательство, чтобы можно было этого человека снять"* (ДФГ, Новосибирск).

Некоторые участники фокус-групп лично сталкивались с фактами фальсификации, и эти факты усугубляют их скепсис в отношении выборов.

- *"Я раз опоздал – за меня проголосовали. Халтура! Как коммунистическая зараза сидела, так и сидит"* (ДФГ, Новосибирск).
- *"Наши городские выборы были. От нашей пожарной части туда ходил инспектор – они считали это. Потом данные принес. И мы посмотрели опубликованные результаты голосования и то, что нам принесли на бумажке. Вообще никак не сходится. То, за что проголосовал народ, даже близко не прошло"* (ДФГ, Самара).

Мы решили выяснить, как относятся россияне к институту наблюдателей. Был задан вопрос: *"Во время голосования на избирательных участках работают наблюдатели, которые следят за ходом голосования и за подсчетом голосов. Как Вы думаете, эти наблюдатели могут или не могут обеспечить честность процедуры голосования?"*. Уверенных, что наблюдатели способны обеспечить честность процедуры голосования, оказалось несколько больше, чем тех, кто убежден в их неспособности выполнить такую функцию (47% и 35% соответственно). Не имеют мнения по этому поводу 17% опрошенных. Примерно так же распределились и "голоса" экспертов: пять человек из десяти разделяют первую точку зрения, четверо из десяти – вторую.

Верят в способность наблюдателей обеспечить честные выборы чаще сторонники В. Путина (54%), адаптированные пессимисты (53%) и жители села (53%). Жители мегаполисов, напротив, чаще разделяют скептическое отношение к возможностям наблюдателей (43%).

Примерно так же распределились и ответы на дополнительный к предыдущему вопрос: *"Как Вы думаете, эти наблюдатели могут или не могут обеспечить надежный контроль подсчета голосов избирателей?"*. Считают, что могут – 45%, убеждены, что не могут – 36%, 19% затруднились с ответом. Те участники

фокус-групп, кто был включен в процедуру проведения выборов, уверены, что институт наблюдателей – вполне эффективный механизм контроля.

- *"Контроль должны проводить представители партий. И чтобы каждый желающий, который желает проконтролировать, тоже туда приходил. Я участвовал в подсчете голосов в областной совет. Там никакой подтасовки не было – абсолютно никакой. Там сидело много представителей от разных партий. Все мы смотрели каждый бюллетень, каждый голос считали, и никакой подтасовки не было"* (ДФГ, Новосибирск).

Главная роль в организации выборов и соблюдении законности процедуры их проведения принадлежит Центральной избирательной комиссии (ЦИК).

Ответы на два симметричных вопроса: *"Назовите, пожалуйста, самые важные, по Вашему мнению, обязанности Центризбиркома при подготовке и проведении выборов в Госдуму"* и *"Назовите, пожалуйста, самые важные, по Вашему мнению, обязанности Центризбиркома при подготовке и проведении выборов Президента"* – показали, что представления о функциях Центризбиркома имеют примерно 40% респондентов.

В целом эти представления довольно адекватны. Чаще всего (26% ответов на первый вопрос и 24% – на второй) опрошенные упоминают функции контроля и обеспечения законности при подготовке и проведении выборов (*"чтобы честно проводились кампании, без черного пиара"*; *"чтобы не было подтасовок"*, *"тщательно проверять листы, чтобы не было лишних"*). На втором месте – ожидания высоких моральных качеств у членов избирательных комиссий (9% ответов на первый вопрос и 6% – на второй). Это требования *"быть неподкупными"*, *"не обманывать народ"*, *"не поддаваться давлению сверху"*.

Реже упоминается такая функция Центризбиркома как информационное обеспечение избирательной кампании (4% ответов на первый вопрос и столько же – на второй). Респонденты считают, что Центризбирком должен *"больше и глубже обсуждать, кого выбираем"*; *"вести разъяснительную работу о законных принципах ведения кампаний"* и т.п.

Совсем немногие вспомнили об обязанности избирательных комиссий проверять и регистрировать кандидатов (3% ответов на первый вопрос и 2% – на второй).

От того, как оценивается работа Центризбиркома, во многом зависит и признание результатов выборов, и отношение к этому институту вообще.

Россиянам был задан вопрос: *"Как известно, за организацию и проведение выборов президента РФ и депутатов Государственной Думы отвечает Центризбирком (ЦИК). На Ваш взгляд, как Центризбирком справляется со своими обязанностями в целом – удовлетворительно или неудовлетворительно?"*. Удовлетворительные оценки Центризбиркому дали 46% опрошенных, неудовлетворительные – 23%. Затруднились с ответом 31% наших сограждан. Эксперты оценивают работу ЦИК существенно выше: примерно восемь из десяти считают ее работу удовлетворительной, двое из десяти – неудовлетворительной. Естественно, что артикулированные и обоснованные соображения о работе ЦИК смогли вы-

сказать региональные эксперты. Участники фокус-групп рассуждали в основном о личности А. Вешнякова исходя из того, как он представляется им с телеэкрана.

Чаще всего эксперты оценивают деятельность Центризбиркома как успешную, приводя в качестве аргументов ситуации, когда на региональных выборах активность ЦИК обеспечивала законность процедуры их проведения. Среди заслуг Центризбиркома упоминается и успех референдума в Чечне.

- *"Все-таки независимая политика идет. Потому что не видно предпочтений. Есть нормы. В соответствии с этими нормами все делается, идет контроль за осуществлением этих норм. Я не помню таких фактов, чтобы подыгрывалось ЦИКом – по результатам, по снисхождению. Если бы было по-другому, то любой бы кандидат и любая партия подняла такой шум, что фактически пришлось бы все перекраивать по-другому"* (эксперт, Волгоград).
- *"Допустим, последние выборы в Красноярском крае: там роль именно Центральной избирательной комиссии, на мой взгляд, достаточно верной была. Рассмотрели – приняли решение, экспертов направили"* (эксперт, Владимир).
- *"В большинстве случаев успешно. Вот, допустим, референдум в Чечне – организация его и проведение. Я считаю, что это просто фантастический успех"* (эксперт, Ставрополь).

Эксперты, работавшие или работающие в региональных избирательных комиссиях, знают деятельность Центризбиркома "изнутри" – они подробно описывают и высоко оценивают эту деятельность.

- *"Я – член областной избирательной комиссии нашей Ивановской области. На все выборы, которые мы проводим, они постоянно наезжают и проверяют работу наших на месте. Мы побывали в ЦИКе в Москве. С нами были очень хорошие содержательные беседы, мы все там прошли, познакомились и так далее. ЦИК проводит постоянно учебу то председателей, то заместителей председателей, то секретарей наших областных избирательных комиссий. Он издает вестник свой, и там публикуются споры между гражданами, допустим, и избирательными комиссиями субъектов. Этот вестник ЦИКа дает возможность на ошибках одной области избежать их в другой области. Они выпускают бюллетень с конкретными судебными процессами. Это очень большая помощь. Техника теперь ГАС "Выборы" – это ведь всё заслуга ЦИК. Это будет оберегать от излишних злоупотреблений – ЦИК этому противится"* (эксперт, Иваново).

Некоторые эксперты, оценивая работу Центризбиркома, разделяют задачу соблюдения правил и предписанных законом процедур, считая, что с ней ЦИК справляется успешно, и сами правила, процедуры, законы, от Центризбиркома не зависящие и являющиеся сферой компетенции законодателей. Поэтому предложения по изменению избирательного законодательства адресуются не ЦИК.

- *"По формальному признаку, конечно, [ЦИК работает] успешно, но если судить по результатам выборов, то здесь не вина Избиркома, что мы получа-*

ем такие выборные органы. Наверное, здесь что-то с демократией мы поспешили. Либо надо смотреть – как-то переделывать, какие-то цензы... Потому что еще несколько случаев – и у нас только имеющие самые большие деньги будут во всех выборных местах" (эксперт, Ставрополь).

- *"До чего мы дожили? Позорище – считаются выборы состоявшимися, если явилось 25%, а где-то и 20%! А потом мы во всеуслышание говорим – "все-народно избранные". А избранные там – не меньше 50% от принявших участие в голосовании. Это такое ничтожное количество получается, которое позволяет от нашего имени там представлять законодательные органы и все прочее!" (эксперт, Иваново).*

Однако у экспертов есть много претензий и к Центризбиркому. Представители региональных элит часто включены в избирательный процесс (в роли кандидата в депутаты, доверенного лица, консультанта и пр.) и потому могут рассуждать как о статусе ЦИКа, так и о конкретных недостатках в его работе.

В качестве недостатка, объективно препятствующего качественному выполнению ЦИКом своих функций, упоминается тот факт, что ЦИК – государственная структура и потому зависит от исполнительной власти и соблюдает ее интересы.

- *"Это слишком политизированная структура, и она работает на нынешнюю политическую систему. Задача в том, чтобы сделать Думу управляемой и чтобы делать того Президента, которого надо сделать, для тех политических, которые сегодня правят. Что скажут Сурков или Волошин, то и будет делать" (эксперт, Краснодар).*
- *"ЦИК – это не независимый орган, при всем, что процедура его формирования имитирует независимость. Это орган, целиком зависящий от власти на всех уровнях. Я имею в виду – на уровне федерации: региональные избирательные комиссии, которые подведомственны ЦИКу на уровне субъектов федерации. То есть это инструмент власти. Руководитель ЦИК ходит на ковер к Президенту, руководитель областной избирательной комиссии – к губернатору и так далее... И очень внимательно слушает, что ему говорят повелительным тоном. Государственная Дума и Совет Федерации на федеральном уровне и представительные органы регионов оказывают существенно меньшее влияние" (эксперт, Смоленск).*

В интервью экспертов встречаются и упреки ЦИК в том, что она манипулирует местными избирательными комиссиями.

- *"Все председатели [местных] избирательных комиссий очень зависят от Центральной избирательной комиссии. Поэтому прямое указание, каких ориентацией кандидатов желательно сохранить и каких не желательно сохранить. Здесь уже система, где можно зацепиться за списки, подписи, имущество или еще что-то. Здесь действует эта довыборная компания. Это отвратительно. Потому что не в равных условиях кандидаты находятся. Меня снимают только за то, что я к какой-то иной партии принадлежу" (эксперт, Ростов-на-Дону).*

Замечали эксперты и факты, когда ЦИК нарушала законодательство о выборах.

- *"Нарушением законодательства о выборах – это делает и ЦИК, и прочие. На уровне своего региона, конечно, тут достаточно много. Нарушение сроков. Все законодательство подменяется выпуском ЦИКовских инструкций, которые областными избирательными комиссиями предъявляются как основные документы"* (эксперт, Смоленск).

Впрочем, упреков в том, что сама ЦИК нарушает избирательные законы, все-таки немного. Чаще говорится, что Центризбирком не наказывает нарушителей закона о выборах, даже сталкиваясь с такими нарушениями.

- *"В нашей Пензенской области можно было не дать возможность нарушениям. Этого не было сделано. Никто не понес наказания. Были данные у нас в области по предыдущим выборам – страшные были выявлены нарушения. Нет – ничего. Время прошло – все законно"* (эксперт, Пенза).
- *"Слабо контролирует региональные, областные, краевые, республиканские избирательные комиссии. Скажем, по нашей Туле безобразия страшно много, нарушения законов на каждых выборах, хоть мешками выноси. И ЦИК не справляется со всем этим"* (эксперт, Тула).

Примерно треть россиян (31%) знают, что Центризбирком возглавляет А. Вешняков. Половина от этой трети относится к нему положительно, около третьей части – безразлично, 12% – отрицательно.

Отношение к работе Центризбиркома, как показывают данные массового опроса, во многом определяется отношением к порядку проведения выборов. Те, кто считает, что результаты выборов отражают мнение народа, в два раза чаще удовлетворительно оценивают работу ЦИК, чем те, кто убежден, что результаты выборов мнения народа не отражают.

	Все	Вопрос: "Одни считают, что результаты выборов отражают мнение народа. Другие считают, что результаты выборов не отражают мнение народа. С какой точкой зрения – с первой или второй – Вы согласны?"		
		с первой	со второй	затр. ответить
	100	44	42	14
Вопрос: "На Ваш взгляд, как Центризбирком справляется со своими обязанностями в целом –удовлетворительно или неудовлетворительно?"				
Удовлетворительно	46	63	34	33
Неудовлетворительно	23	15	34	12
Затрудняюсь ответить	31	22	32	55

Большинство участников фокус-групп считают, что А. Вешняков справляется со своей работой. Те, кто настроен по отношению к нему критично, недоволен не столько самим главой Центризбиркома, сколько властями вообще.

Одобряющие деятельность А. Вешнякова отмечают его профессионализм, принципиальность, честность. Те же, кто относится неодобрительно и к работе главы ЦИКа, и к нему самому, чаще всего говорят о нем как о человеке зависимом.

- 1-й участник: *Я считаю, справляется. Он борьбу ведет и с коррупцией, и с нарушениями там, чтобы не подтасовывали. Постоянно с жаром таким выявляет эти ошибки.*

2-й участник: *Устраивает он кого-то, а не справляется. Коррупцировано всё просто. У нас даже верх коррупцирован. Волошин, что, на месте сидит? И у Ельцина сидел, и здесь сидит. Главнее Президента получается Волошин.*

3-й участник: *У нас же система укоренилась, и ее сломать очень сложно. Но старается человек, работает. И выборы проводит – даже ездил в Чечню. Как руководитель, он требовательный, умный, разумный, мыслит политически. Я за ним давно наблюдаю. В принципе, он очень хорошо знает законы, Ну, а если у него что-то не получается – может быть, действительно, у всех, кто в правительстве, можно найти изъяны. Он может работать и, я думаю, справится. Лучшие Вешнякова нету. Он хоть законы знает" (ДФГ, Новосибирск).*

Естественно, что участники фокус-групп рассуждают об экранном образе А. Вешнякова. Похоже, что этот образ оставляет положительное впечатление и позволяет сделать выводы о качествах и характере главы ЦИКа. С экрана А. Вешняков предстает как человек порядочный, сдержанный, воспитанный, ответственный.

- 1-й участник: *Ну, достаточно посмотреть на лицо. Он оставляет очень приятное впечатление о себе. В нем есть порядочность.*

2-й участник: *Серьезный и сдержанный, тактичный.*

3-й участник: *Что сверху сказали, то он и делает. А кто против, значит, он не пройдет.*

4-й участник: *Известная личность, грамотный человек.*

5-й участник: *Тихо, спокойно. Нет скандалов особых. Наверное, работает. То есть, если есть скандалы, то они реальные.*

1-й участник: *Я думаю, просто у него есть все задатки на то, чтобы сохранить в себе человека на этом посту. Потому что этот пост для проходимцев на самом деле.*

2-й участник: *А у него вид, как у порядочного.*

1-й участник: *Мне нравится, что у него физиономия лица человека из народа. Абсолютно его корявый язык, его внешность такая крестьянская.*

2-й участник: *Внешность у него крестьянская? Я бы это не сказала.*

5-й участник: *С кем угодно, но с крестьянином он у меня не ассоциируется ни в какую.*

1-й участник: *То есть внутреннее достоинство есть очень сильное.*

2-й участник: *Пожалуй, он подходит для этой роли.*

1-й участник: *Ответственность у него большая" (ДФГ, Москва).*

Высказывания экспертов о главе ЦИКа тоже чаще всего положительные. Даже те, кто настроен по отношению к роли Центризбиркома в политической системе

России критично, признают за А. Вешняковым достоинства профессионала и организатора.

- *"Я думаю, что идеально справляется – в этом плане он хороший организатор. Потому что дисциплина ЦИК, даже потому что его избрали единогласно. Значит, он сумел. Вроде бы все члены ЦИК избираются, не назначаются, а они довольно верно ему служат. Высоко я оцениваю его профессиональные качества. Видимо, он неплохой профессионал – по крайней мере, все пункты закона о выборах он цитирует по памяти, – это тоже хорошее качество"* (эксперт, Краснодар).
- *"Это человек деловой и консервативный, и юрист вроде бы неплохой, человек думающий, активный. На вид он кажется не рвачом, которому все, кроме своей роскоши, до лампочки. То есть выглядит он человеком честным"* (эксперт, Ростов-на-Дону).

Заочная мини-дискуссия между экспертами возникла по поводу видимой бесстрастности А. Вешнякова. На женский, хотя и экспертный взгляд, это недостаток.

- *"Вот тепла в его глазах не хватает – это чисто в человеческом плане. Это я говорю личное мнение"* (эксперт, Киров).

Другие, наоборот, считают эмоциональную нейтральность положительной характеристикой, свидетельствующей о том, что глава ЦИКа свободен от политических пристрастий.

- *"Я к нему отношусь как к функционеру, как к лицу, исполняющему свои функции. А к функционеру никакого другого отношения не может быть. Никаких положительных или отрицательных эмоций. И он не производит впечатление эмоционального, и, видимо, такой человек и должен быть на этой должности"* (эксперт, Ставрополь).
- *"Люди на такой должности не должны вызывать эмоции. То есть, он может вызывать симпатию с точки зрения того, что нормально, грамотно, четко ведет дело. Поэтому то, что он нейтрален, даже в «Российской газете» его фотография – он такой почти без эмоций, вообще как столб обструганный... Не знаю, какой он дома. А нейтральность и вызывает симпатию"* (эксперт, Волгоград).

Никто из экспертов не высказал подозрений в адрес главы ЦИКа в некомпетентности или мздоимстве. Упреки А. Вешнякову высказывают те, кто, судя по контексту высказываний, настроен по отношению к существующей власти оппозиционно. А. Вешняков боится ссориться с властями – так полагают и последовательные коммунисты, и последовательные антикоммунисты.

- *"Отношение как к посредственной личности. На его место можно посадить множество других, и они будут исполнять хуже или лучше. Его действия всегда в угоду власти. Он ни разу не поднялся там, где должно было прозвучать его слово. Я ни разу не видел, чтобы глупости, которые исходят из Кремля, хоть когда-нибудь господином Вешняковым не были приняты. Все"*

его поведение свидетельствует о том, что он исправно исполняет команду "к ноге" и будет отстаивать все, что ему навяжут сверху. Будет делать это достаточно грамотно и юридически обосновывать" (эксперт, Тула).

- *"Я никогда не поверю, что бывший второй секретарь обкома партии сейчас может перестроиться и работать в другом режиме. Насколько я помню, он был вторым секретарем Архангельского обкома партии. Я бывшим партийным руководителям не доверяю. Это принципиальная вещь. Потому что эти люди любят работать в «семье» – для них команда играет определяющую роль. А это не выжечь ничем. Это люди старой системы. Если в «семье», значит, они в «семье» работают. Люди новых формаций могут отстаивать свою позицию"* (эксперт, Пенза).

Таким образом, значительная часть населения России ставит под сомнение легитимность проходящих в стране выборов. Примечательно то, что большую долю скептиков составляют высокоресурсные группы – сравнительно молодые и образованные люди, живущие в больших городах. Если судить по высказываниям участников фокус-групп, процедура проведения выборов – от выдвижения кандидатов до подсчета голосов – кажется людям непрозрачной. Кроме того, наши сограждане не ощущают, что способны влиять на отбор кандидатов и деятельность депутатского корпуса.

Центризбирком как главная структура, обеспечивающая легитимность выборов, воспринимается скорее положительно, чем отрицательно, однако опрошенные (главным образом эксперты) оговариваются, что деятельность ЦИК и его председателя неспособна компенсировать недостатки существующей избирательной системы и контроля за деятельностью избранных депутатов.

Пояснения

Опрос населения

Технология. Опросы населения России и населения Москвы проводятся по единой анкете, состоящей из закрытых и открытых вопросов.

При ответе на **закрытый** вопрос респондент должен выбрать наиболее подходящий для него вариант ответа – один или несколько – из числа предложенных. В ряде случаев интервьюер показывает респонденту карточку с перечнем вариантов ответа.

Наиболее часто встречаются закрытые вопросы, предполагающие выбор респондентом одного варианта ответа. Данная ситуация особо не оговаривается.

В случае если респонденту предлагается выбрать более одного варианта ответа на закрытый вопрос, это отмечается при формулировке вопроса (например, "*любое число ответов*", "*не более трех ответов*").

Если используется работа с карточкой, это также отмечается особо, причем количество вариантов ответов оговаривается всегда ("*один ответ, карточка*", "*любое число ответов, карточка*" и проч.).

При ответе на **открытый** вопрос респонденту предлагается сформулировать ответ самому. Интервьюер просто читает формулировку вопроса и не приводит никаких вариантов ответа.

Если условия открытого вопроса предполагают, что респондент должен сформулировать только один вариант ответа, особо оговаривается лишь тип вопроса – открытый ("*респондент сам называет фамилии*" и проч.).

Если же опрашиваемый должен дать более одного варианта ответа, при формулировке вопроса указываются оба условия (например, "*любое число ответов, респондент сам называет фамилии*").

Процедура обработки открытых вопросов. Все ответы респондентов разбиваются на тематические группы и подгруппы. Единицей анализа является суждение (в ответе одного респондента может быть несколько суждений). Таким образом, ответы части респондентов по своему содержанию оказываются включены в несколько тематических групп.

Представление данных (закрытые и открытые вопросы). Данные на графиках представлены в % от числа опрошенных (по населению России в целом и по населению Москвы соответственно).

В анализе открытых вопросов приведены наиболее показательные высказывания.

Пояснения к "шапкам" таблиц (базовые группы)

- **Голосовали бы за...** – группы, определяемые по ответам на вопрос: "Если бы очередные президентские выборы проводились в ближайшее воскресенье, за кого из перечисленных кандидатов Вы бы скорее всего проголосовали?"
- **Адаптация** – группы, определяемые по ответам на вопросы: "Сможете ли Вы в ближайшие год-два повысить свой жизненный уровень, жить лучше, чем сегодня?" и "Удалось ли Вам найти свое место в сегодняшней жизни?":
 - *оптимисты* – ответившие "да" на 1-й вопрос;
 - *адаптированные пессимисты* – ответившие "да" только на 2-й вопрос и "нет" или "затрудняюсь ответить" на 1-й вопрос;
 - *неадаптированные пессимисты* – остальные, кроме затруднившихся с ответом на оба вопроса.
- **Тип места жительства:**
 - *мегаполисы* – центры субъектов РФ, более 1 млн. жителей;
 - *большие города* – центры субъектов РФ, до 1 млн. жителей;
 - *малые города* – районные центры, города областного подчинения, поселки городского типа.

Оценки экспертов

Существует четыре группы экспертов.

Группа 1. Политическая элита регионального уровня

В группу входят представители исполнительной и законодательной власти области (края).

Группа 2. Политическая элита местного уровня

В группу входят представители исполнительной и законодательной власти областного (краевого) центра.

Группа 3. Интеллектуалы

К этой типологической группе относятся работники вузов и научно-исследовательских организаций, сотрудники негосударственных, частных экспертных или консультационных структур (адвокатские, аудиторские фирмы, социологические и PR-службы и т. д.). Эти люди не занимают должности в административном аппарате власти, не имеют статуса депутата, но могут привлекаться к работе во властных структурах в качестве членов экспертных советов, рабочих групп и других временных образований экспертно-консультационного характера.

Группа 4. Журналисты

К этой группе относятся сотрудники региональных телеканалов, периодических изданий, радиостанций. В ней в равной степени представлены журналисты, настроенные лояльно, нейтрально и оппозиционно к региональной (областной, краевой) администрации.

Эксперты отбираются сотрудниками региональных отделений ФОМ по специальной инструкции.

Опрос проводится с использованием системы автоматизированных телефонных интервью (САТИ) по двум стратегиям:

- блиц-опрос, когда эксперты отвечают на вопросы с фиксированными вариантами ответов (закрытые вопросы) – *формализованные интервью*;
- свободная беседа, когда тема задается через стандартизованные формулировки вопросов (открытые вопросы) – *стандартизованные интервью*.

В состав экспертной панели входят представители **28** регионов России: Белгородской, Брянской, Владимирской, Волгоградской, Вологодской, Воронежской, Ивановской, Калининградской, Калужской, Кемеровской, Кировской, Нижегородской, Пензенской, Ростовской, Рязанской, Самарской, Саратовской, Свердловской, Тульской, Ульяновской областей, Алтайского, Красноярского, Краснодарского и Ставропольского краев, Санкт-Петербурга, а также республик Башкортостан, Татарстан и Удмуртия.

Дискуссионные фокус-группы

Технология. В каждом городе в дискуссионной фокус-группе (ДФГ) участвуют **10** человек – это мужчины и женщины, поддержавшие на президентских выборах В. Путина, Г. Зюганова, отдавшие свои голоса другим кандидатам либо проголосовавшие против всех.

Задачи исследования. В ходе ДФГ обсуждаются наиболее важные события, произошедшие в России за неделю и освещенные в телепрограммах, с целью выявить реакцию россиян на эти события.

Электронные фокус-группы

Технология. В ЭФГ участвуют **от 40 до 48** человек – мужчины и женщины разных возрастов, с разным уровнем образования и разными политическими взглядами.

Рекрутмент осуществляется на основе постоянно обновляемой базы респондентов, регулярно принимающих участие в опросах Фонда "Общественное мнение". Основное требование к рекрутменту – равномерное представительство приверженцев всех кандидатов, претендовавших на пост Президента России.

После ЭФГ проводится дискуссия, в которой участвуют **10** человек из числа респондентов ЭФГ – пятеро мужчин и пять женщин. Среди них – те, кто поддержал на президентских выборах Путина, Зюганова, отдал свои голоса другим кандидатам либо проголосовал против всех.

В ходе ЭФГ участники просматривают видеоряд трижды, и каждый раз с помощью электронного датчика фиксируют свою реакцию на происходящее на экране по десятибалльной шкале. Во время первого показа оценивается отношение

респондентов к тестируемым фрагментам по шкале "интересно / не интересно", во время второго – по шкале "согласен / не согласен", во время третьего – по шкале "доверяю / не доверяю".

Форма представления. Реакция на ТВ-фрагменты отражается в виде кривых, усредняющих оценки респондентов.

Цифры в таблицах – это средняя величина показателей каждой кривой во время просмотра тестируемого эпизода.

Колебания (сильное, среднее или слабое – в таблице соответственно "слн.", "срд." и "слб.") – это величина, характеризующая степень отклонения анализируемого значения кривой от усредненного значения во время просмотра видеофрагмента.

ТВ-измерения

Анализ ТВ-потока основан на исследовании вечерних (с 18 до 01 часов) информационных и аналитических программ четырех основных федеральных телеканалов (ОРТ, РТР, НТВ и ТВС). Каждый элемент длительностью около 1 минуты указанных программ рассматривается как аналог отдельной телепередачи, имеющей свою аудиторию. Таким образом, для каждого элемента может быть рассчитан телевизионный *рейтинг*, исчисляемый как доля телезрителей, видевших этот элемент сюжета, от населения.

Количественным показателем воздействия ТВ-потока является *суммарный рейтинг телевизионных событий* – GRP (Gross Ratings Points), характеризующий "накопление" аудитории телевизионных передач, оказавшейся в поле воздействия этого события.

Группа элементов за неделю, в которых упоминается определенный политик, образует "квазикампанию", воздействующую на телезрителя напоминаниями имени политика и привлечением к нему внимания. Суммарный рейтинг этой группы сюжетов показывает интенсивность воздействия такой "квазикампании".

Аналогичный подход применяется при рассмотрении воздействия на аудиторию "квазикампаний", связанных с присутствием в сюжетах политиков в качестве спикеров (выступающих, отвечающих на вопросы и т. д.).

Данные о ТВ-просмотре основаны на измерениях телеаудитории фирмой "Гэл-лап Медиа" по технологии, в которой используются специальные приборы – пиплметры, фиксирующие просмотр телепередач зрителями. Пиплметры установлены в **1650** семьях (около 4500 человек) в **40** городах России. Эта совокупность семей – панель – репрезентирует население России, проживающее в городах с численностью жителей 100 тысяч и более.