

# Доминанты.

№ 012 (696)

## Поле мнений

27 марта  
2003 г.

Социологические  
сообщения



Фонд "Общественное мнение"

117421, Москва,  
ул. Обручева, 26, корп. 2  
телефон: 745-87-65,  
факс: 745-89-03  
e-mail: [fom@fom.ru](mailto:fom@fom.ru)  
internet: [www.fom.ru](http://www.fom.ru)

# Доминанты.

## Поле мнений

Серия "Социологические  
сообщения" издается  
с сентября 1996 г.

№ 012 (696)

27 марта  
2003 г.

### В выпуске:

Источники данных ..... i

#### Мониторинг

К выборам в Думу .....	A-1
Рейтинги политиков .....	B-1
В. Путин .....	B-1
Оценки .....	B-2
Высказывания и действия .....	B-3
События недели .....	Г-1
Хорошие и плохие новости .....	Д-1
Самочувствие и настроение .....	E-1
Охват ТВ-аудиторий .....	Ж-1
Появления политиков .....	Ж-1
Упоминания политиков .....	Ж-5

#### Тематика

Референдум в Чечне .....	З-1
Партия возрождения России .....	И-1
Отношение к США .....	К-1
Незначительные преступления .....	Л-1
Наркотики и наркомания .....	М-1
Г. Райков и Народная партия .....	Н-1

Пояснения ..... iii

- Президент  
Александр Ослон
- Директор  
по исследованиям  
Елена Петренко
- Аналитический отдел  
Григорий Кертман
- Отдел обработки  
данных  
Алексей Чуриков
- Отдел организации  
исследований  
Ольга Меньщикова
- Фокус-группы  
Лейла Васильева
- Открытые вопросы  
Вероника Максимова
- ТВ-поток  
Елена Галицкая
- Опросы экспертов  
Иван Климов
- Редакционный отдел  
Анна Данилова
- Финансовый отдел  
Марианна Кононова



Фонд "Общественное мнение"

117421, Москва,  
ул. Обручева, 26, корп. 2  
телефон: 745-87-65,  
факс: 745-89-03  
e-mail: fom@fom.ru  
internet: www.fom.ru

# Источники данных

## Опросы населения

Еженедельные **общероссийские опросы населения** по репрезентативной выборке в **100** населенных пунктах **44** областей, краев и республик всех экономико-географических зон России.

Интервью по месту жительства. Размер выборки – **1500** респондентов.

Статистическая погрешность не превышает **3,6%**.

Дополнительные еженедельные репрезентативные опросы населения г. Москвы (объем выборки – **600** респондентов, **100** из которых входят и в общероссийскую выборку).

Последний опрос проведен **22-23 марта 2003 г.**

Данные на графиках представлены в % от числа опрошенных (по населению России в целом и по населению Москвы соответственно).

## Дискуссионные фокус-группы

На еженедельных дискуссионных фокус-группах (ДФГ) обсуждаются наиболее важные события в российской общественно-политической жизни.

ДФГ проводились в трех российских городах: Москве, Воронеже и Санкт-Петербурге **18 марта 2003 г.** В каждом городе в ДФГ участвовали **10** человек (всего **30** респондентов).

## Электронные фокус-группы

Еженедельные электронные фокус-группы (ЭФГ) с тестированием видеоряда – сборника фрагментов новостных программ.

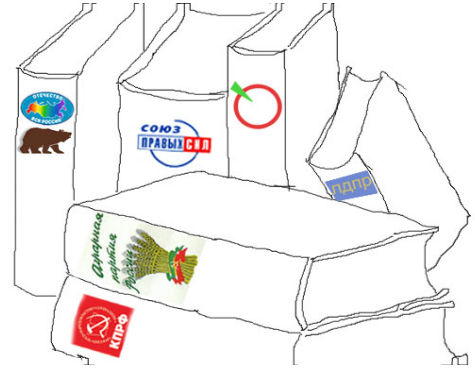
ЭФГ проводилась в Москве **20 марта 2003 г.** В ней приняли участие **44** респондента.

## **ТВ-измерения**

Анализ ТВ-потока, основанный на исследовании вечерних (с 18 до 01 часов) информационных и аналитических программ четырех основных федеральных телеканалов (ОРТ, РТР, НТВ и ТВС).

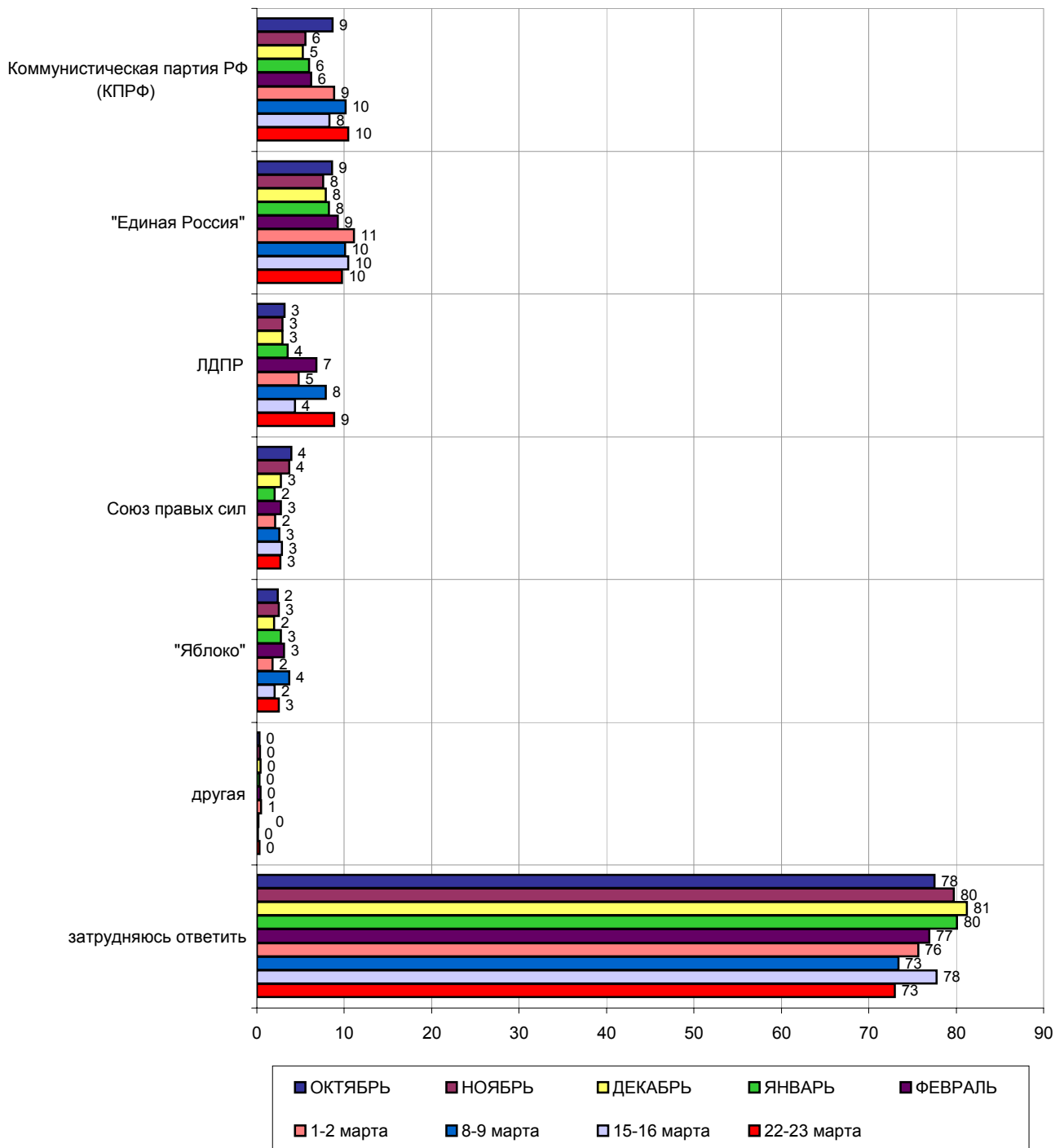
Панель – **1650** семей (около 4500 человек) из **40** городов России с численностью жителей 100 тысяч и более.

# К выборам в Думу



## Активность партий

**ДЕЯТЕЛЬНОСТЬ КАКИХ ПАРТИЙ, ПОЛИТИЧЕСКИХ БЛОКОВ, ДВИЖЕНИЙ, ПО ВАШЕМУ МНЕНИЮ, БЫЛА НАИБОЛЕЕ ЗАМЕТНА НА ЭТОЙ НЕДЕЛЕ?**  
(Респондент сам называет партию, любое число ответов.)


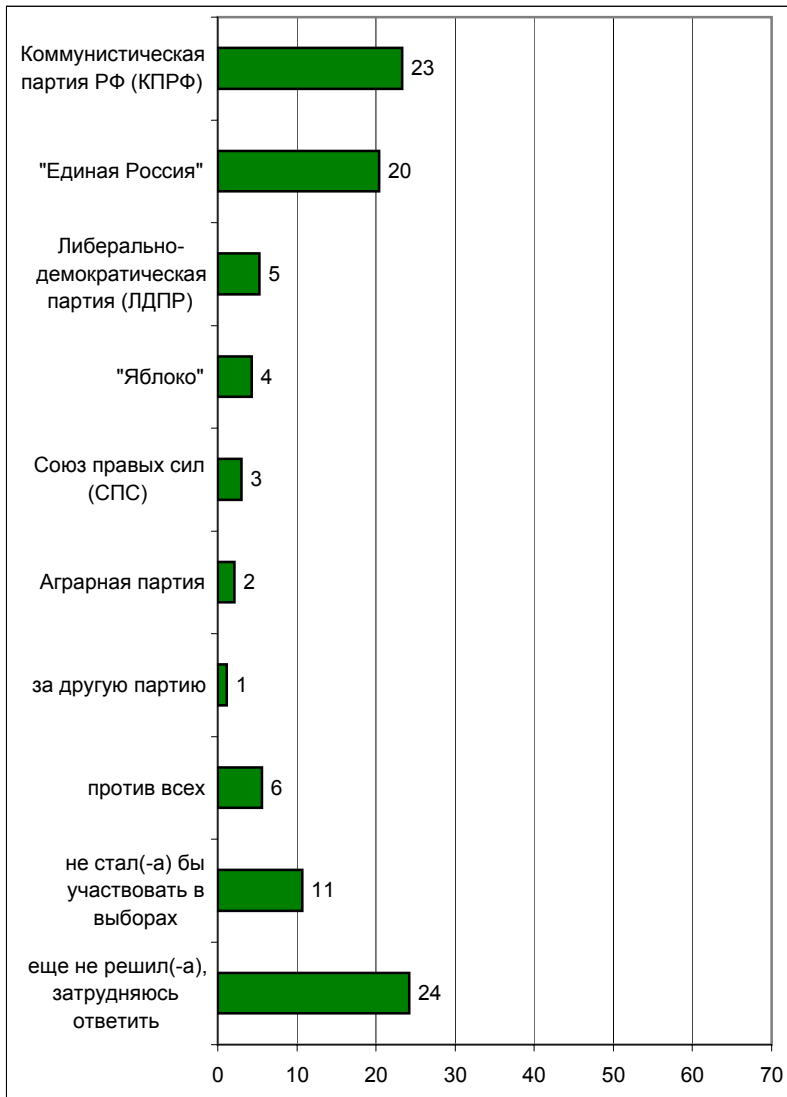


## Рейтинги партий

**ЕСЛИ ВЫ ПРИМЕТЕ УЧАСТИЕ В ВЫБОРАХ В ГОСДУМУ В ДЕКАБРЕ ЭТОГО ГОДА, ТО ЗА КАКУЮ ИЗ ПЕРЕЧИСЛЕННЫХ ПАРТИЙ ВЫ СКОРЕЕ ВСЕГО ПРОГОЛОСУЕТЕ? (Карточка, один ответ.)**

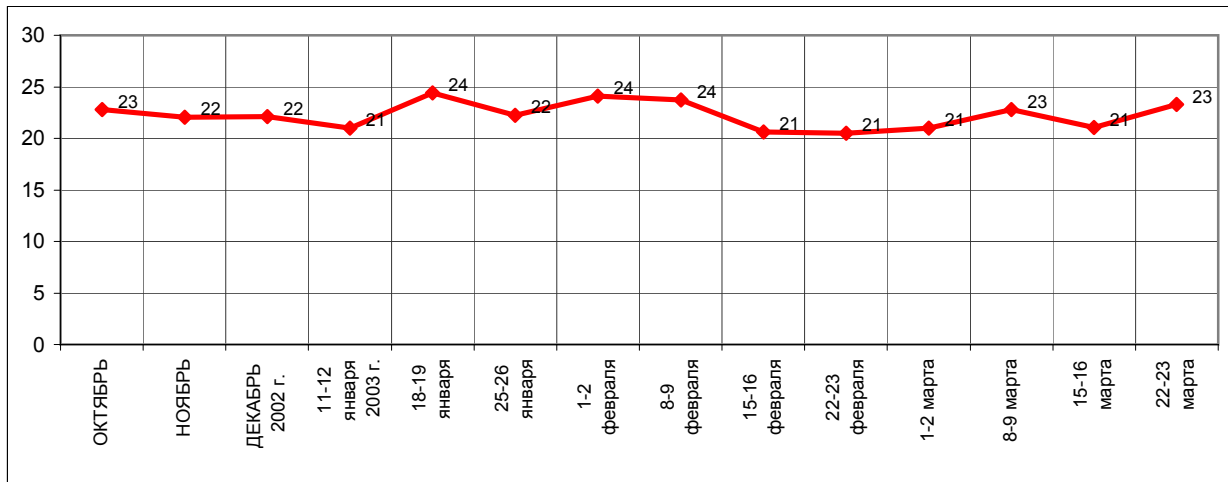
**А ЗА КАКИЕ ИЗ ПЕРЕЧИСЛЕННЫХ ПАРТИЙ ВЫ НЕ БУДЕТЕ ГОЛОСОВАТЬ НИ В КОЕМ СЛУЧАЕ? (Карточка, любое число ответов, ответы респондентов, указавших какую-либо партию в вопросе о голосовании в Думу.)**

в % от ВСЕХ опрошенных

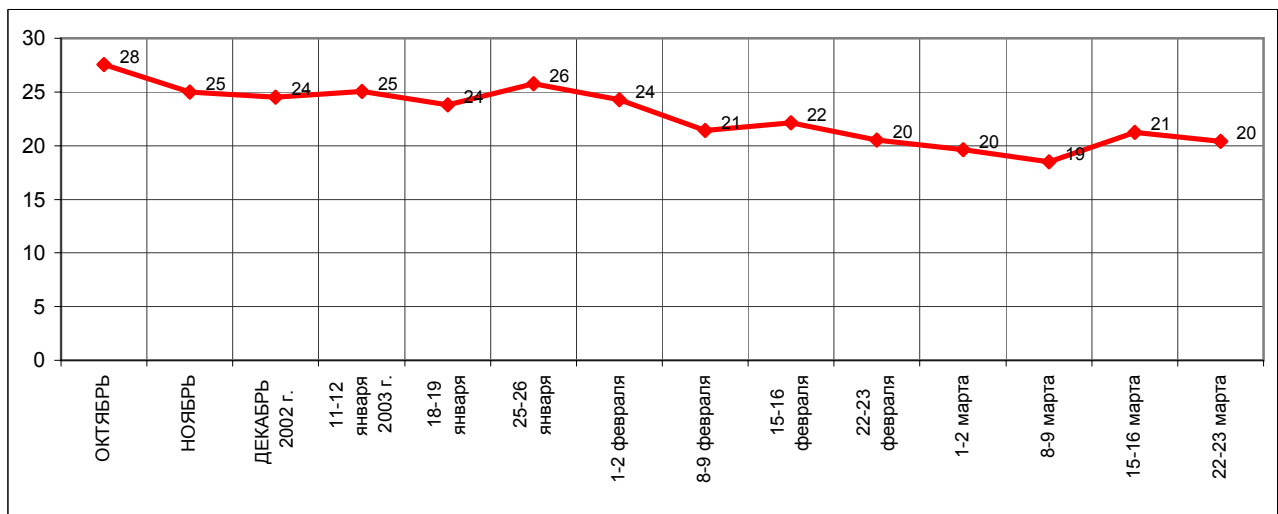


## Рейтинги партий в динамике

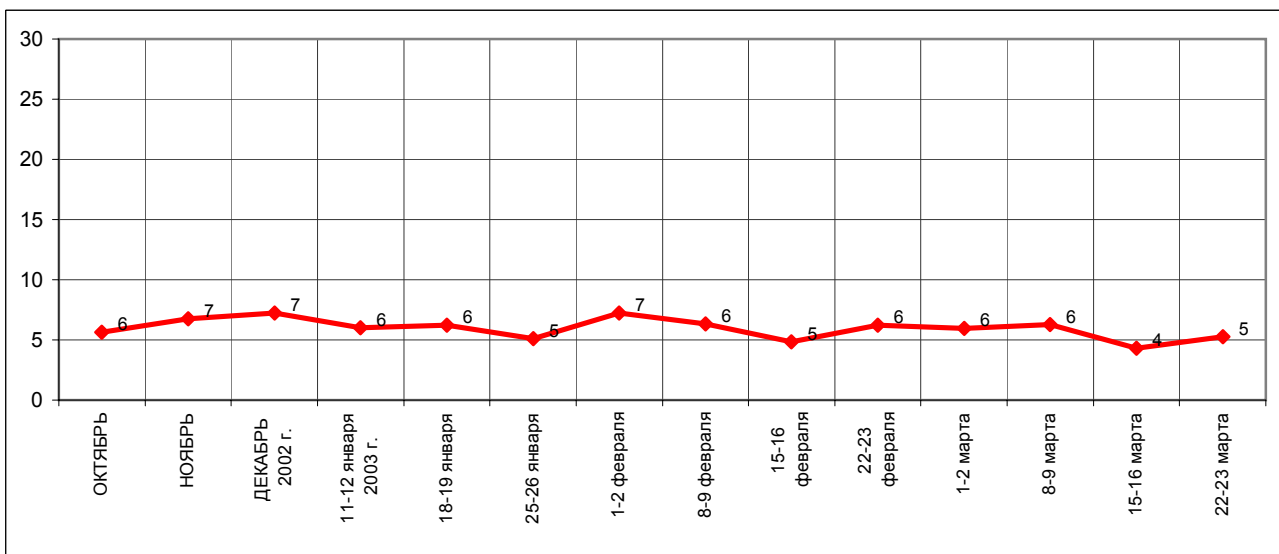
**КПРФ**



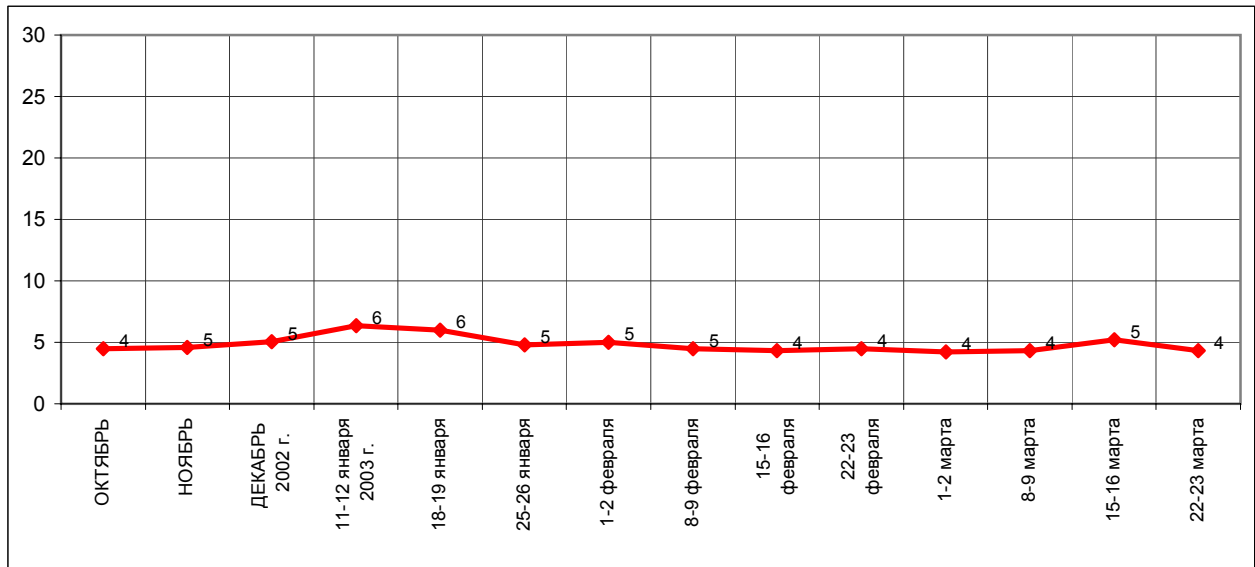
**"Единая Россия"**



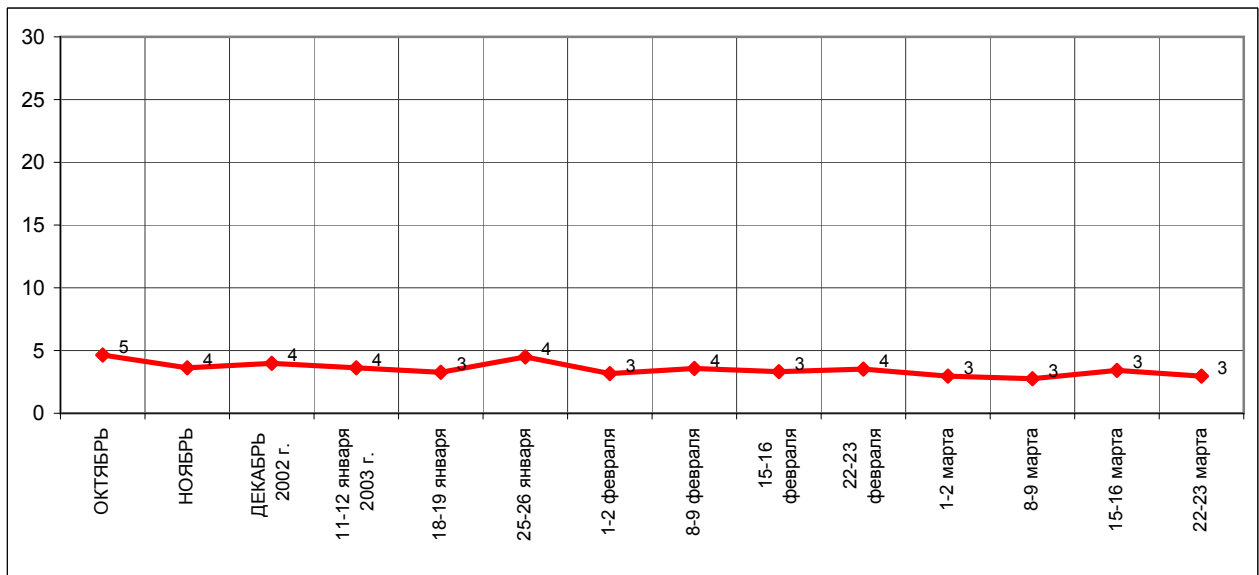
**ЛДПР**



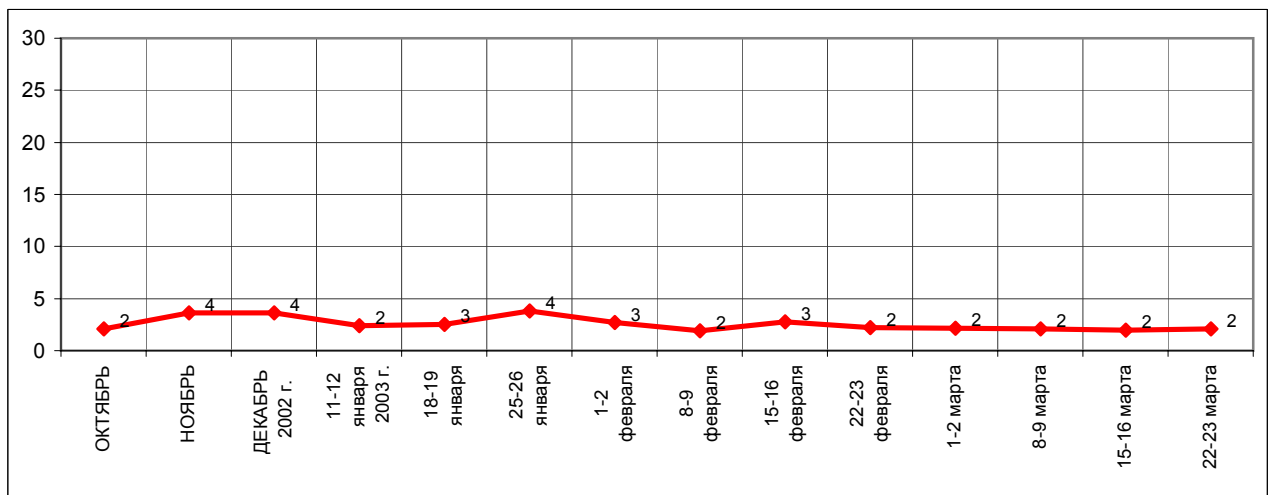
**"Яблоко"**



**СПС**

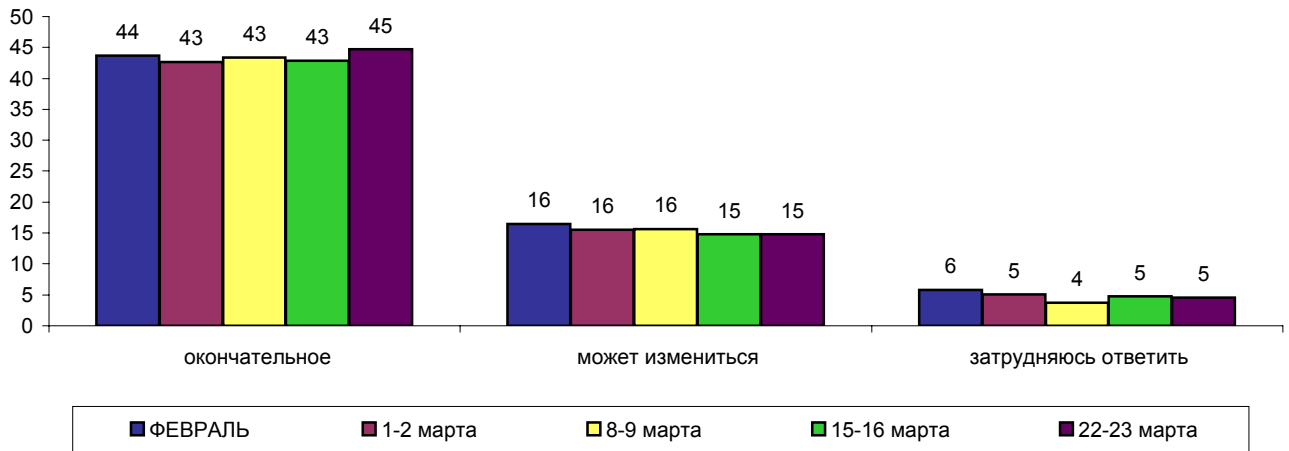


**Аграрная партия**

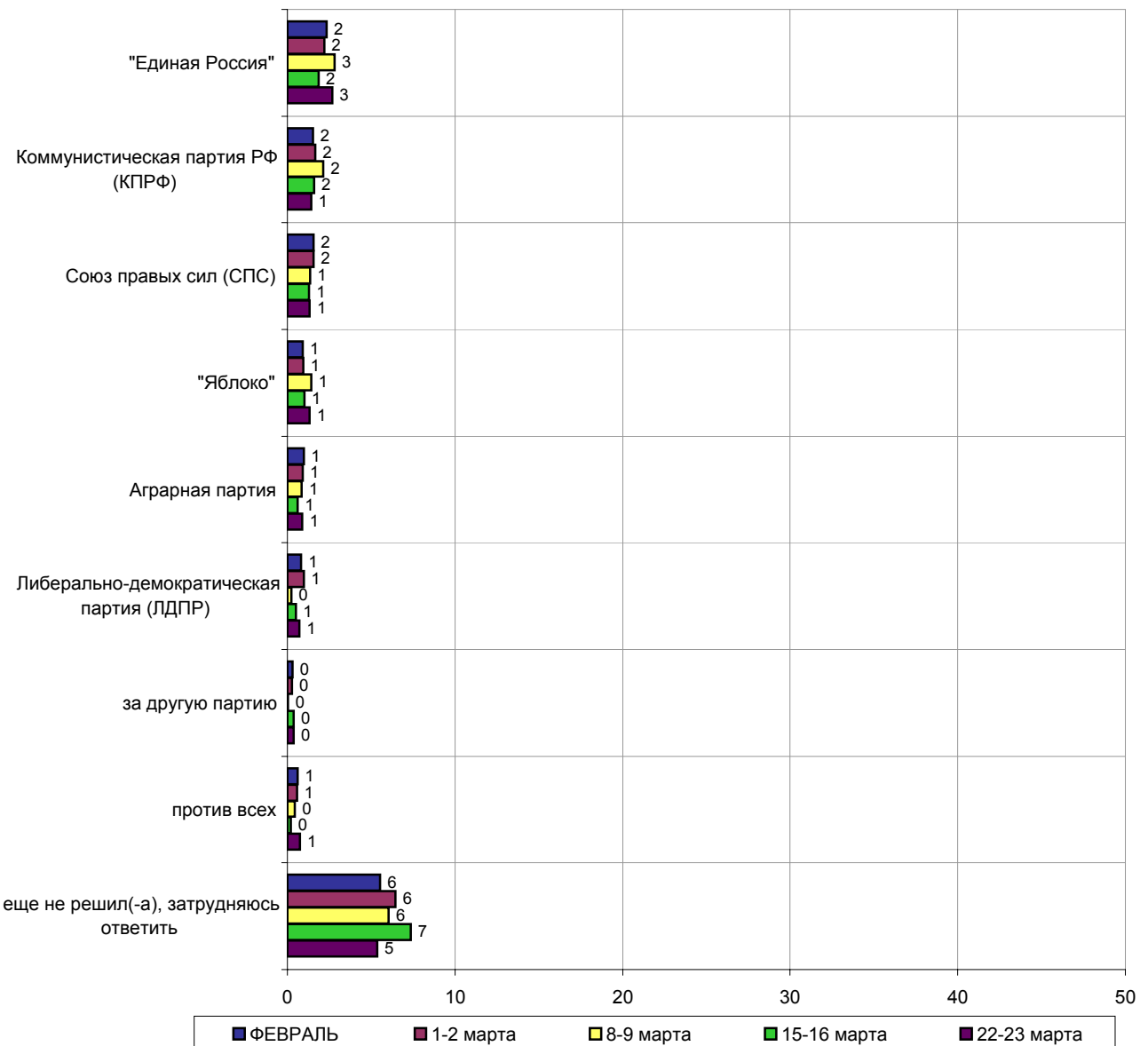




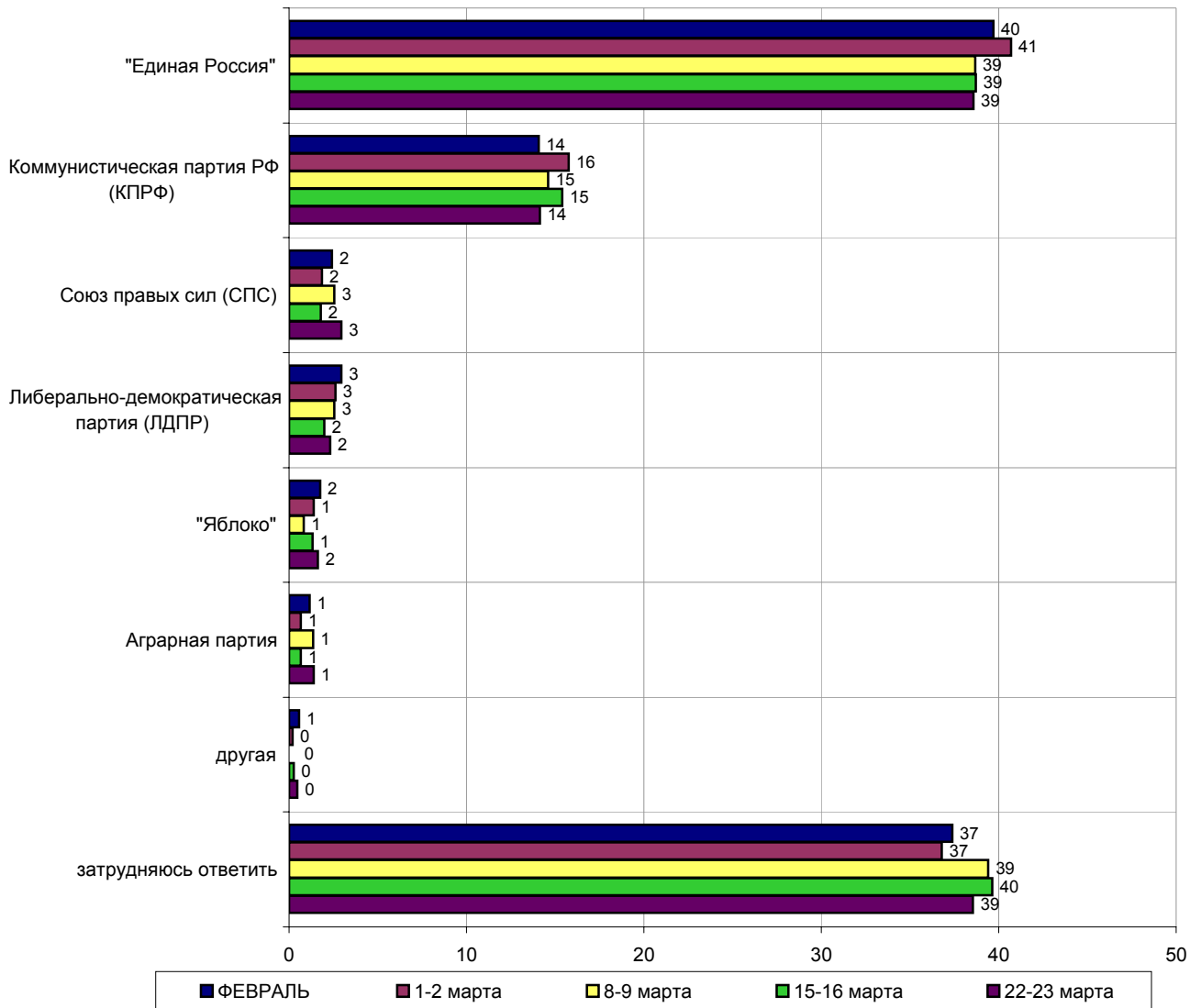
**КАК ВЫ ДУМАЕТЕ, ВАШЕ РЕШЕНИЕ ГОЛОСОВАТЬ ЗА ЭТУ ПАРТИЮ ОКОНЧАТЕЛЬНОЕ ИЛИ ЕЩЕ МОЖЕТ ИЗМЕНИТЬСЯ? (Ответы респондентов, указавших какую-либо партию в вопросе о голосовании в Думу.)**



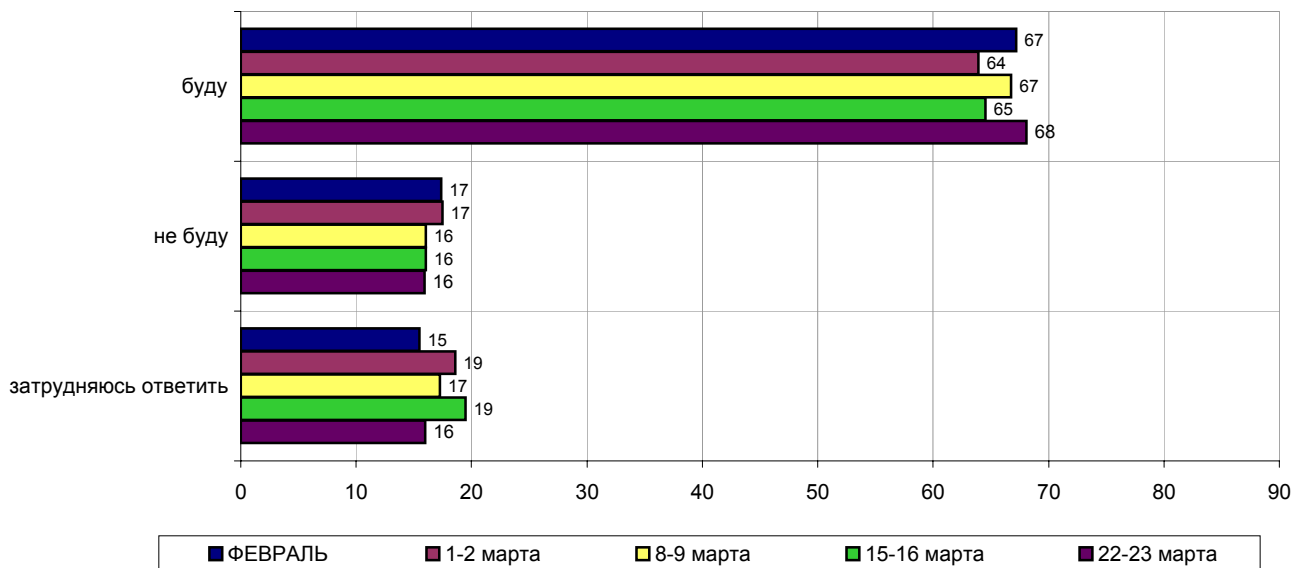
**ЕСЛИ ВАШЕ РЕШЕНИЕ ИЗМЕНИТСЯ, ТО КАК ВЫ ПРОГОЛОСУЕТЕ? (Респондент сам называет партию, один ответ; ответы заявивших, что их решение голосовать за партию может измениться.)**



**КАК ВЫ ДУМАЕТЕ, КАКАЯ ПАРТИЯ НАБЕРЕТ НА ПРЕДСТОЯЩИХ ВЫБОРАХ БОЛЬШЕ ВСЕГО ГОЛОСОВ? (Карточка, один ответ.)**



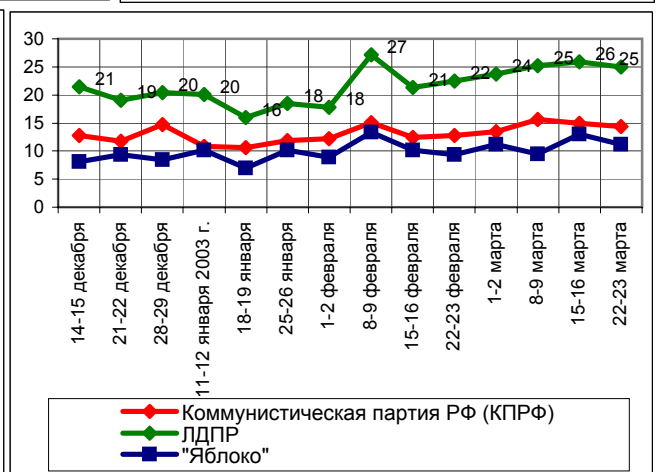
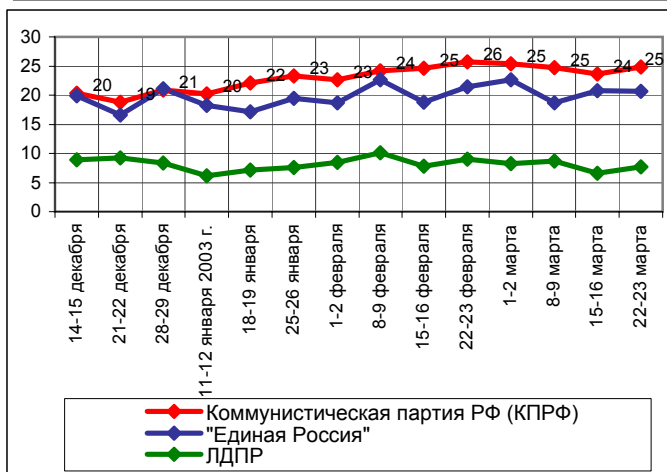

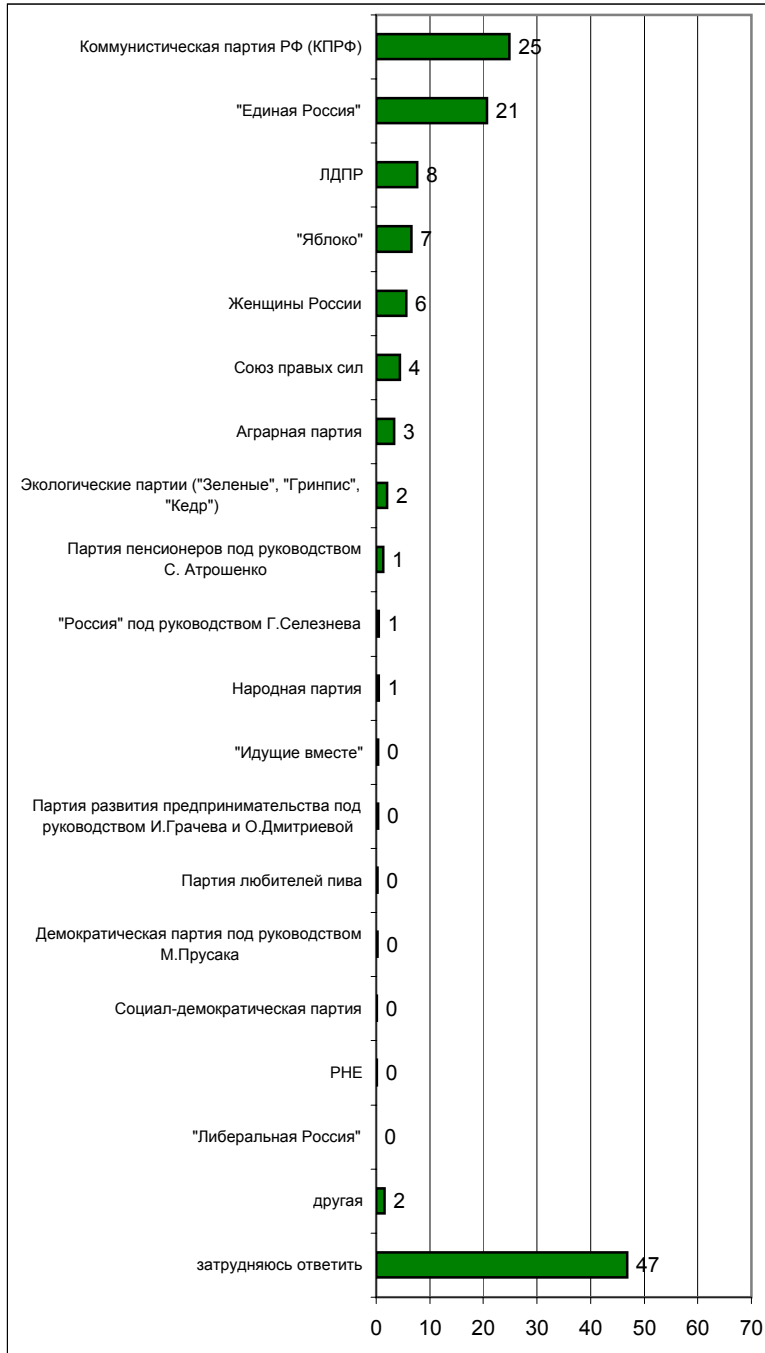
**ВЫ БУДЕТЕ ИЛИ НЕ БУДЕТЕ ПРИНИМАТЬ УЧАСТИЕ В ВЫБОРАХ ДЕПУТАТОВ ГОСУДАРСТВЕННОЙ ДУМЫ В ДЕКАБРЕ ЭТОГО ГОДА?**



**СКАЖИТЕ, ПОЖАЛУЙСТА, КАКИЕ ПАРТИИ, ПОЛИТИЧЕСКИЕ БЛОКИ, ДВИЖЕНИЯ ВЫ БЫ ХОТЕЛИ/НЕ ХОТЕЛИ ВИДЕТЬ В ГОСУДАРСТВЕННОЙ ДУМЕ ПОСЛЕ ВЫБОРОВ В БУДУЩЕМ ГОДУ?  
(Респонденты сами называют партию, любое число ответов.)**

**ХОТЕЛИ БЫ ВИДЕТЬ**

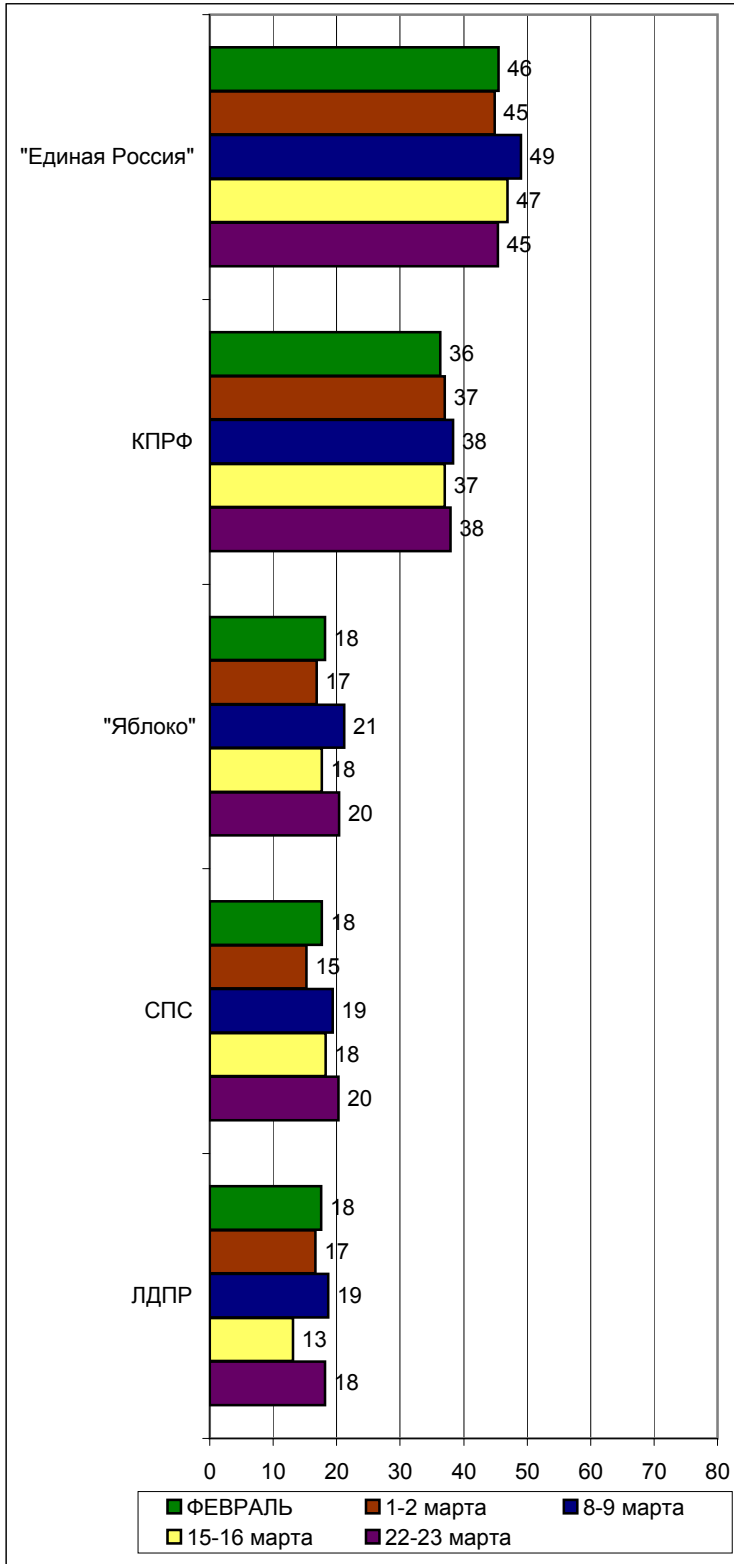
**НЕ ХОТЕЛИ БЫ ВИДЕТЬ**



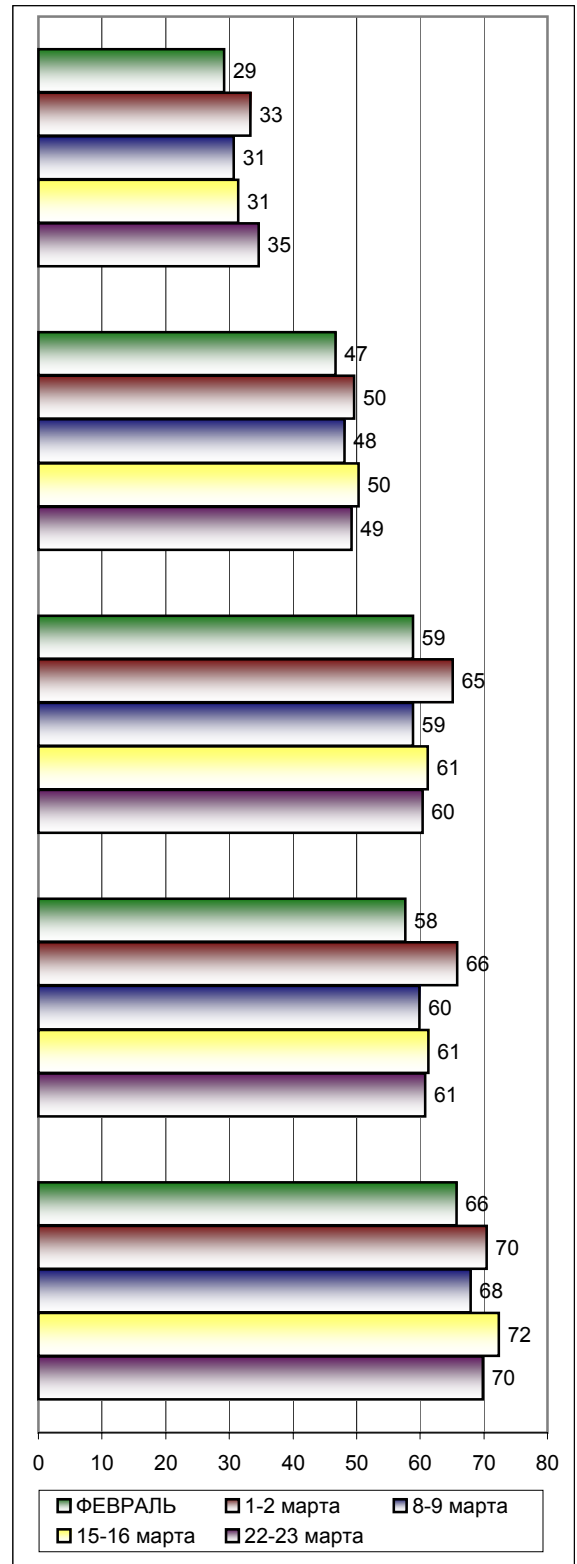
## Сторонники/противники партий

Сводка: СТОРОННИКИ/ПРОТИВНИКИ (допускающие/исключающие для себя возможность проголосовать за партию на выборах в Госдуму.)

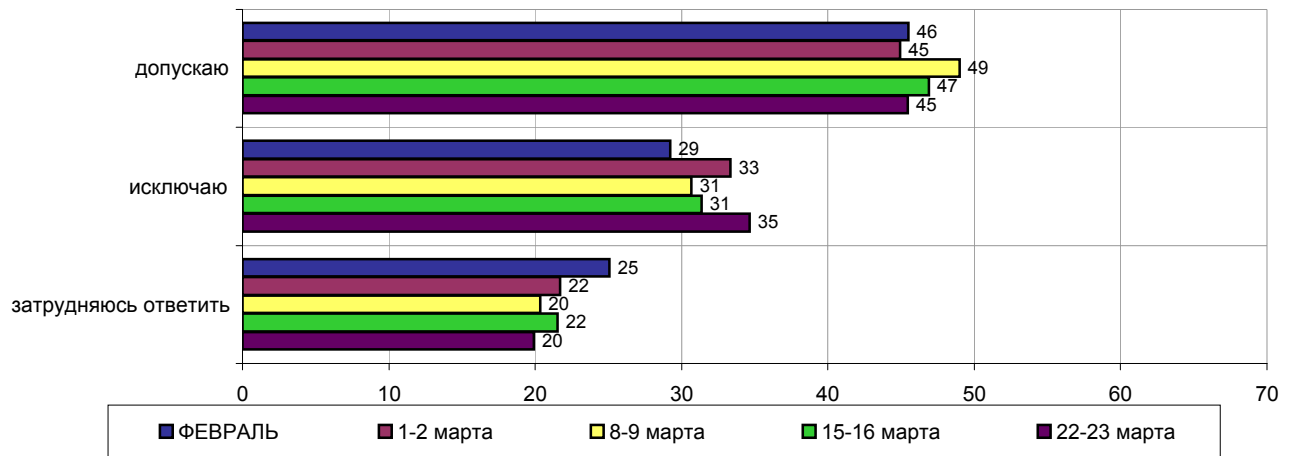
СТОРОННИКИ



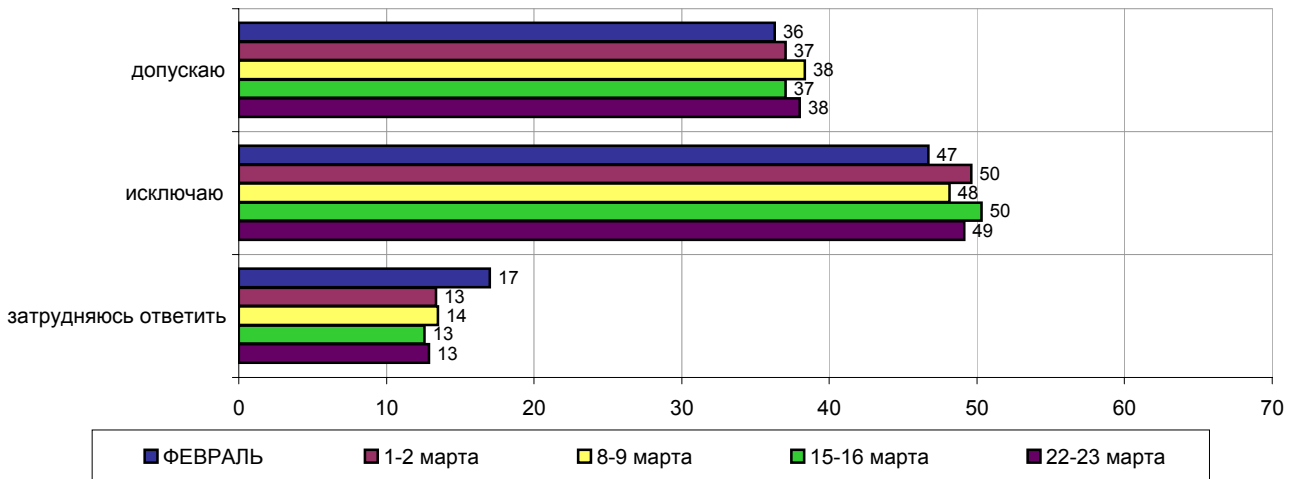
ПРОТИВНИКИ



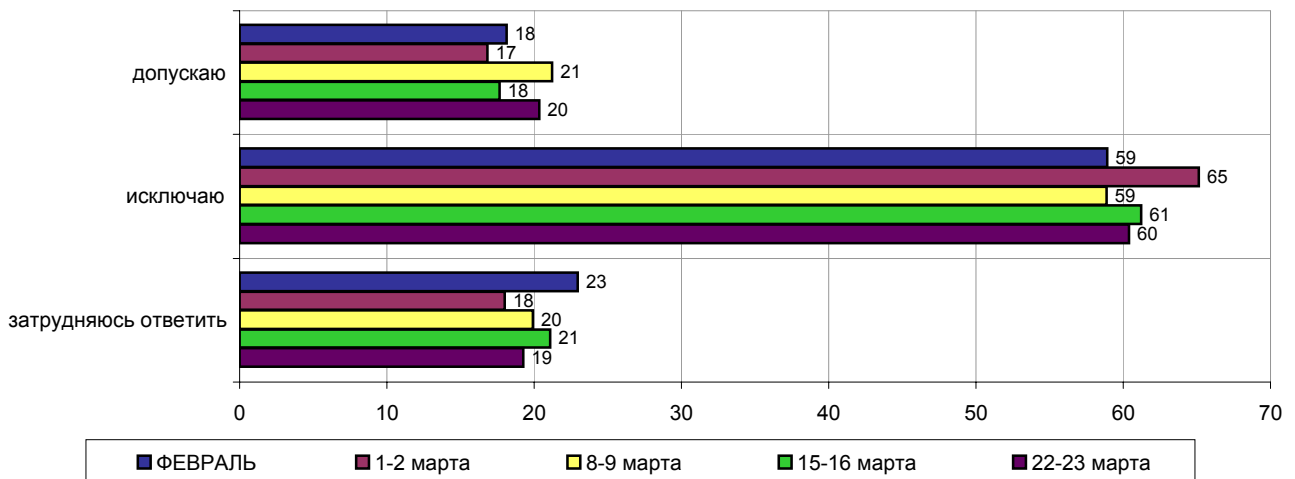
**СКАЖИТЕ, ПОЖАЛУЙСТА, ВЫ В ПРИНЦИПЕ ДОПУСКАЕТЕ ИЛИ ИСКЛЮЧАЕТЕ ДЛЯ СЕБЯ ВОЗМОЖНОСТЬ ПРОГОЛОСОВАТЬ НА ВЫБОРАХ В ГОСДУМУ ЗА ПАРТИЮ "ЕДИНАЯ РОССИЯ" ("ЕДИНСТВО" И "ОТЕЧЕСТВО") ВО ГЛАВЕ С Б.ГРЫЗЛОВЫМ?**



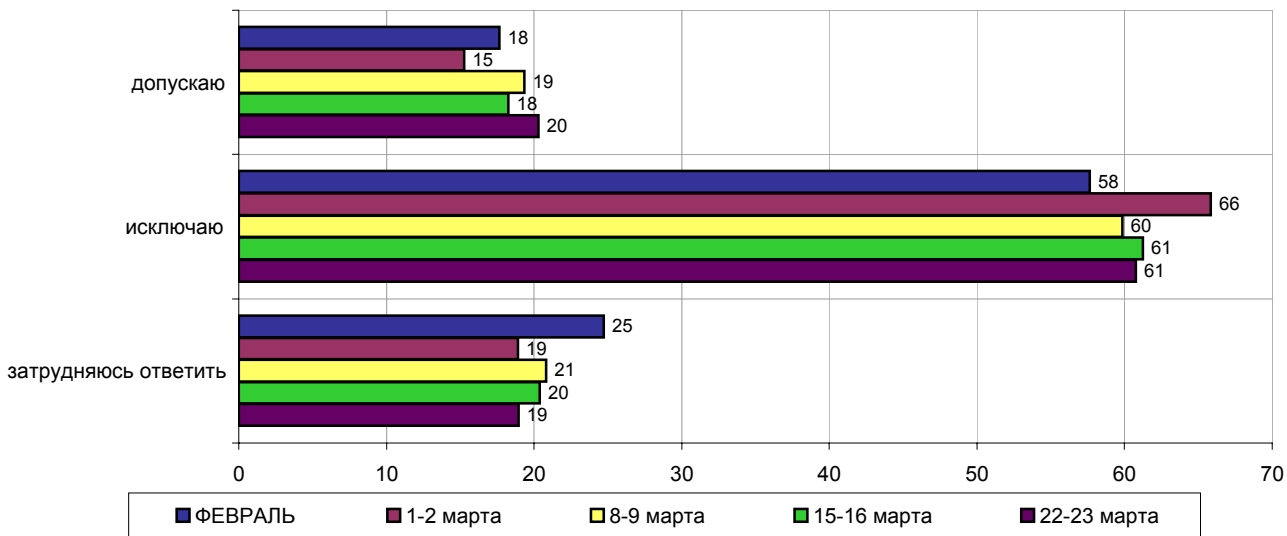
**СКАЖИТЕ, ПОЖАЛУЙСТА, ВЫ В ПРИНЦИПЕ ДОПУСКАЕТЕ ИЛИ ИСКЛЮЧАЕТЕ ДЛЯ СЕБЯ ВОЗМОЖНОСТЬ ПРОГОЛОСОВАТЬ НА ВЫБОРАХ В ГОСДУМУ ЗА КОМУНИСТИЧЕСКУЮ ПАРТИЮ РФ ВО ГЛАВЕ С Г.ЗЮГАНОВЫМ?**



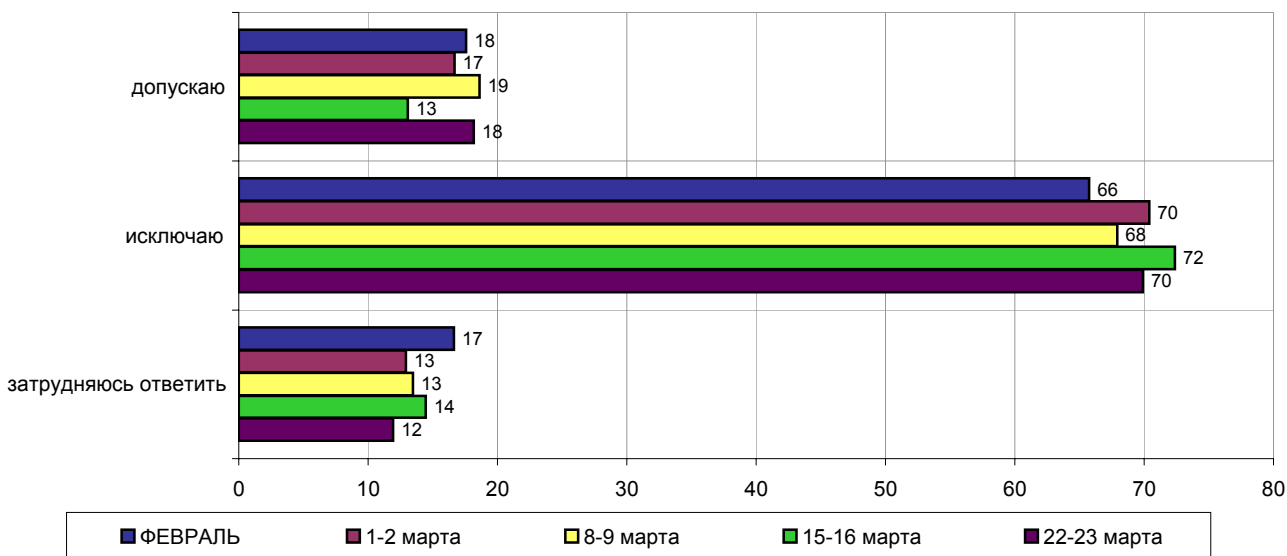
**СКАЖИТЕ, ПОЖАЛУЙСТА, ВЫ В ПРИНЦИПЕ ДОПУСКАЕТЕ ИЛИ ИСКЛЮЧАЕТЕ ДЛЯ СЕБЯ ВОЗМОЖНОСТЬ ПРОГОЛОСОВАТЬ НА ВЫБОРАХ В ГОСДУМУ ЗА ОБЪЕДИНЕНИЕ "ЯБЛОКО" ВО ГЛАВЕ С Г.ЯВЛИНСКИМ?**



**СКАЖИТЕ, ПОЖАЛУЙСТА, ВЫ В ПРИНЦИПЕ ДОПУСКАЕТЕ ИЛИ ИСКЛЮЧАЕТЕ ДЛЯ СЕБЯ ВОЗМОЖНОСТЬ ПРОГОЛОСОВАТЬ НА ВЫБОРАХ В ГОСДУМУ ЗА СОЮЗ ПРАВЫХ СИЛ ВО ГЛАВЕ С Б.НЕМЦОВЫМ?**



**СКАЖИТЕ, ПОЖАЛУЙСТА, ВЫ В ПРИНЦИПЕ ДОПУСКАЕТЕ ИЛИ ИСКЛЮЧАЕТЕ ДЛЯ СЕБЯ ВОЗМОЖНОСТЬ ПРОГОЛОСОВАТЬ НА ВЫБОРАХ В ГОСДУМУ ЗА ЛДПР ВО ГЛАВЕ С В.ЖИРИНОВСКИМ?**



	Россия, все	Голосовал и бы за...		Адаптация		Пол		Возраст			Образование			Доход на чл. семьи			Тип населенного пункта					Федеральные округа								
		Путин	Зюганова	оптимисты	адаптированные	пессимисты	неадаптированные	пессимисты	мужчины	женщины	18 - 35 лет	36 - 50 лет	старше 50 лет	ниже среднего	среднее общее	среднее специальное	высшее	до 1000 руб.	1000 - 1700 руб.	более 1700 руб.	Москва	мегаполисы	бол.города	мал.города	села	Центральный	Северо-Западный	Южный	Приволжский	Уральский
Доли групп (%)	100	52	15	29	28	40	46	54	33	29	38	19	34	36	11	25	33	33	6	13	17	39	26	25	12	13	24	6	15	5

## Активность партий

**ДЕЯТЕЛЬНОСТЬ КАКИХ ПАРТИЙ, ПОЛИТИЧЕСКИХ БЛОКОВ, ДВИЖЕНИЙ, ПО ВАШЕМУ МНЕНИЮ, БЫЛА НАИБОЛЕЕ ЗАМЕТНА НА ЭТОЙ НЕДЕЛЕ?**  
(Респондент сам называет партии, любое число ответов.)

Коммунистическая партия РФ (КПРФ)	10	9	26	8	11	11	13	8	7	8	16	14	10	7	15	10	11	11	11	4	9	12	12	13	9	15	10	4	6	11
"Единая Россия"	10	13	6	13	10	7	12	8	9	10	10	8	10	11	9	10	10	10	10	5	11	7	14	10	7	15	11	15	5	7
Либерально-демократическая партия (ЛДПР)	9	10	4	16	7	6	12	6	13	10	4	5	8	10	12	9	7	10	15	8	11	9	7	10	9	7	7	13	9	9
Союз правых сил (СПС)	3	3	2	3	1	3	3	2	2	4	2	2	2	3	6	2	3	4	4	3	6	2	1	2	1	3	5	1	3	0
"Яблоко"	3	3	2	3	1	3	3	2	2	3	3	1	3	3	2	2	3	3	5	4	5	2	1	3	2	4	2	2	2	2
Аграрная партия	1	0	1	1	0	1	1	0	1	0	1	0	1	1	0	0	1	1	2	1	1	1	0	0	1	1	1	1	0	0
Социал-демократическая партия	0	0	0	0	0	0	0	0	0	0	0	0	0	0	0	0	0	1	0	0	0	1	0	0	1	0	0	0	1	0
Женщины России	0	0	0	0	0	0	0	0	0	0	0	0	0	0	0	1	0	0	0	0	0	0	1	0	0	0	0	2	0	0
"Идущие вместе"	0	0	0	0	0	0	0	0	1	0	0	0	0	1	0	0	0	0	0	0	1	0	0	0	1	0	0	2	0	0
Народная партия	0	0	0	0	0	0	0	0	0	0	0	0	0	0	0	0	0	0	0	0	0	0	0	0	0	0	0	2	0	0
"Россия" под руководством Г.Селезнева	0	0	0	0	0	0	0	0	0	0	0	0	0	0	0	0	0	0	0	0	0	0	0	0	0	0	0	0	0	0
Демократическая партия под руководством М.Прусака	0	0	0	0	0	0	0	0	0	0	0	0	0	0	0	0	0	0	0	0	0	0	0	0	0	0	0	0	0	0
Экологические партии ("Зеленые", "Гринпис", "Кедр")	0	0	0	0	0	0	0	0	0	0	0	0	0	0	0	0	0	0	0	0	0	0	0	0	0	0	0	0	0	0
Партия любителей пива	0	0	0	0	0	0	0	0	0	0	0	0	0	0	0	0	0	0	0	0	0	0	0	0	1	0	0	0	0	0
РНЕ	0	0	0	0	0	0	0	0	0	0	0	0	0	0	0	0	0	0	0	0	0	0	0	0	0	0	0	0	0	0
Партия пенсионеров под руководством С.Атрошенко	0	0	0	0	0	0	0	0	0	0	0	0	0	0	0	0	0	0	0	0	0	0	0	0	0	0	0	0	0	0
Партия развития предпринимательства под руководством И.Грачева и О.Дмитриевой	0	0	0	0	0	0	0	0	0	0	0	0	0	0	0	0	0	0	0	0	0	0	0	0	0	0	0	0	0	0
"Либеральная Россия"	0	0	0	0	0	0	0	0	0	0	0	0	0	0	0	0	0	0	0	0	0	0	0	0	0	0	0	0	0	0
других	0	0	1	0	0	1	0	0	0	0	1	1	0	0	1	1	0	0	0	0	0	0	1	0	0	1	0	0	0	1
затрудняюсь ответить	73	70	66	67	75	76	66	78	74	73	72	74	75	73	66	74	73	70	63	83	68	74	72	68	76	69	76	70	79	71

	Россия, все	Голосовал и бы за...		Адаптация		Пол		Возраст			Образование			Доход на чл. семьи			Тип населенного пункта					Федеральные округа								
		Путин	Зюганова	оптимисты	адаптированные	пессимисты	неадаптированные	пессимисты	мужчины	женщины	18 - 35 лет	36 - 50 лет	старше 50 лет	ниже среднего	среднее общее	среднее специальное	высшее	до 1000 руб.	1000 - 1700 руб.	более 1700 руб.	Москва	мегаполисы	бол.города	мал.города	села	Центральный	Северо-Западный	Южный	Приволжский	Уральский
Доли групп (%)	100	52	15	29	28	40	46	54	33	29	38	19	34	36	11	25	33	33	6	13	17	39	26	25	12	13	24	6	15	5

## Рейтинги партий

**ЕСЛИ ВЫ ПРИМЕТЕ УЧАСТИЕ В ВЫБОРАХ В ГОСДУМУ В ДЕКАБРЕ ЭТОГО ГОДА, ТО ЗА КАКУЮ ИЗ ПЕРЕЧИСЛЕННЫХ ПАРТИЙ ВЫ СКОРЕЕ ВСЕГО ПРОГОЛОСУЕТЕ?**  
(Карточка, один ответ; в % от ВСЕХ опрошенных.)

Коммунистическая партия РФ (КПРФ)	23	12	86	12	27	28	24	22	9	19	38	40	20	19	16	23	30	19	11	21	23	23	28	21	18	31	26	14	25	22	
"Единая Россия"	20	33	2	27	20	16	18	22	24	23	15	13	22	22	25	20	21	21	26	17	18	22	20	21	15	21	23	26	18	16	
Либерально-демократическая партия (ЛДПР)	5	4	0	7	3	5	8	3	9	6	2	3	7	5	3	7	4	5	3	4	6	6	5	6	3	2	5	9	7	9	
"Яблоко"	4	4	0	4	4	5	4	4	3	5	5	3	3	5	9	2	3	7	16	7	5	4	1	7	4	3	4	6	2	4	
Союз правых сил (СПС)	3	4	1	5	3	2	3	3	5	3	1	1	3	3	7	2	2	4	5	3	4	3	1	3	3	2	3	4	4	1	
Аграрная партия	2	3	1	2	2	3	3	2	2	2	2	2	2	2	1	3	2	2	3	2	1	1	4	2	1	1	3	5	3	0	
за другую партию	1	1	1	1	2	1	1	1	1	1	1	1	1	1	2	2	1	1	2	1	2	0	1	1	0	5	0	1	1	0	
против всех	6	4	1	4	7	6	7	4	6	5	5	5	5	5	7	6	4	5	7	8	5	6	6	4	7	6	4	4	7	6	7
не стал(-а) бы участвовать в выборах	11	6	2	11	8	13	12	10	13	13	7	9	11	11	11	11	9	11	12	14	14	9	9	13	13	10	8	10	11	11	
еще не решил(-а), затрудняюсь ответить	24	29	8	26	23	23	21	27	28	22	23	24	26	24	20	26	23	24	17	25	23	24	26	20	31	27	23	19	25	31	

**А ЗА КАКИЕ ИЗ ПЕРЧИСЛЕННЫХ ПАРТИЙ ВЫ НЕ БУДЕТЕ ГОЛОСОВАТЬ НИ В КОЕМ СЛУЧАЕ? (Карточка, любое число ответов.)**

Либерально-демократическая партия (ЛДПР)	29	28	57	26	32	29	28	29	21	28	35	32	27	27	34	26	32	29	33	25	29	28	31	26	27	35	30	27	29	25
"Яблоко"	17	15	36	13	19	19	20	15	14	18	20	19	17	17	15	18	19	16	16	15	16	18	18	14	14	19	20	15	21	13
Коммунистическая партия РФ (КПРФ)	17	24	1	24	17	13	18	17	23	18	12	9	18	19	25	15	14	22	33	19	18	19	11	19	16	14	17	19	17	15
Союз правых сил (СПС)	17	12	44	10	20	20	20	14	8	15	25	22	15	15	17	15	19	17	18	17	16	17	16	18	14	17	16	12	22	11
"Единая Россия"	9	2	32	5	10	11	11	7	4	8	13	11	10	7	7	9	10	7	8	9	10	8	8	8	7	10	8	4	12	10
Аграрная партия	8	6	18	6	9	9	10	7	6	9	10	11	7	6	10	8	8	9	15	8	8	8	7	7	7	10	6	7	11	10
затрудняюсь ответить	10	10	14	7	11	11	9	11	7	10	13	16	10	7	8	11	13	7	5	9	8	10	13	11	8	10	11	12	10	7

**ВЫ БУДЕТЕ ИЛИ НЕ БУДЕТЕ ПРИНИМАТЬ УЧАСТИЕ В ВЫБОРАХ ДЕПУТАТОВ ГОСУДАРСТВЕННОЙ ДУМЫ В ДЕКАБРЕ ЭТОГО ГОДА?**

буду	68	74	77	67	69	68	66	70	63	67	74	71	67	66	74	69	69	69	68	63	70	71	64	68	58	67	74	65	74	55
не буду	16	11	8	17	13	18	17	15	17	19	13	15	14	19	13	15	15	15	24	19	20	12	17	22	15	12	14	17	14	13
затрудняюсь ответить	16	15	15	16	18	14	17	15	20	14	14	14	20	15	13	15	16	16	8	18	10	17	19	10	27	20	13	18	12	32



	Россия, все	Голосовал и бы за...		Адаптация		Пол		Возраст			Образование			Доход на чл. семьи			Тип населенного пункта					Федеральные округа								
		Путин	Зюганова	оптимисты	адаптированные	пессимисты	неадаптированные	пессимисты	мужчины	женщины	18 - 35 лет	36 - 50 лет	старше 50 лет	ниже среднего	среднее общее	среднее специальное	высшее	до 1000 руб.	1000 - 1700 руб.	более 1700 руб.	Москва	мегаполисы	бол.города	мал.города	села	Центральный	Северо-Западный	Южный	Приволжский	Уральский
Доли групп (%)	100	52	15	29	28	40	46	54	33	29	38	19	34	36	11	25	33	33	6	13	17	39	26	25	12	13	24	6	15	5

**КАК ВЫ ДУМАЕТЕ, ВАШЕ РЕШЕНИЕ ГОЛОСОВАТЬ ЗА ЭТУ ПАРТИЮ ОКОНЧАТЕЛЬНОЕ ИЛИ ЕЩЕ МОЖЕТ ИЗМЕНИТЬСЯ?**

окончательное	45	42	83	41	49	44	47	43	34	43	56	51	47	39	46	42	48	47	34	42	47	44	48	43	39	51	51	49	35	42
может измениться	15	20	5	19	14	13	16	14	23	15	8	7	17	16	18	16	14	15	33	8	14	18	10	21	8	9	13	14	20	9
затрудняюсь ответить	5	6	2	4	5	4	4	5	5	4	5	6	5	4	3	5	4	4	6	4	4	3	7	4	3	8	4	6	5	2

**ЕСЛИ ВАШЕ РЕШЕНИЕ ИЗМЕНИТСЯ, ТО КАК ВЫ ПРОГОЛОСУЕТЕ? (Карточка, один ответ.)**  
(Ответы заявивших, что их решение проголосовать за партию может измениться.)

"Единая Россия"	3	4	0	3	3	3	3	3	4	3	1	0	4	2	5	4	1	3	10	1	2	3	2	5	1	1	3	0	2	1
Коммунистическая партия РФ (КПРФ)	1	1	2	0	2	2	2	1	1	2	2	1	2	2	0	2	1	1	3	1	0	2	2	2	0	1	1	1	3	0
Союз правых сил (СПС)	1	2	0	3	1	1	1	2	3	1	0	1	2	1	2	1	1	2	5	1	2	1	1	3	0	1	1	2	2	0
"Яблоко"	1	2	0	3	1	1	1	2	2	1	1	0	1	1	4	0	2	2	4	3	1	1	0	2	0	1	1	2	1	4
Аграрная партия	1	1	1	0	2	1	1	1	1	1	1	0	1	1	0	0	1	2	0	1	1	1	1	1	1	1	0	1	2	0
Либерально-демократическая партия (ЛДПР)	1	1	0	2	0	0	1	0	2	0	0	1	0	1	0	1	1	1	1	0	0	2	0	1	0	1	1	0	0	1
за другую партию	0	0	0	0	1	0	0	0	0	1	0	0	0	1	0	0	0	1	0	0	1	1	0	0	1	0	0	0	2	0
против всех	1	1	0	1	0	1	1	1	1	1	0	0	1	1	1	1	1	0	0	0	1	1	0	1	0	1	0	1	1	0
затрудняюсь ответить	5	8	2	7	4	5	5	6	8	5	3	4	6	5	5	7	6	4	8	2	5	6	5	7	4	3	4	7	8	4

**КАК ВЫ ДУМАЕТЕ, КАКАЯ ПАРТИЯ НАБЕРЕТ НА ПРЕДСТОЯЩИХ ВЫБОРАХ БОЛЬШЕ ВСЕГО ГОЛОСОВ? (Карточка, один ответ.)**

"Единая Россия"	39	49	15	47	37	34	44	34	41	41	34	23	37	42	57	35	36	43	57	46	37	38	33	46	32	40	39	36	33	32
Коммунистическая партия РФ (КПРФ)	14	8	43	10	16	15	14	14	9	11	21	19	14	13	9	13	16	15	11	15	16	13	15	14	11	18	14	9	15	11
Союз правых сил (СПС)	3	4	0	5	2	3	3	3	4	3	2	2	2	4	3	4	2	3	3	2	2	3	3	3	5	2	2	8	2	3
Либерально-демократическая партия (ЛДПР)	2	2	0	4	1	2	3	2	3	3	1	2	4	1	1	3	3	1	1	1	3	3	3	2	1	2	2	4	2	3
"Яблоко"	2	1	1	2	2	1	2	2	2	3	1	0	2	2	5	2	1	2	6	3	2	2	0	2	1	1	1	6	0	0
Аграрная партия	1	1	2	1	2	2	2	1	2	2	1	1	1	2	0	2	2	0	0	1	2	1	2	1	1	1	1	5	3	0
другая партия	0	0	1	1	0	0	1	0	1	0	0	1	0	0	1	0	0	1	0	0	1	1	0	0	2	0	1	0	0	0
затрудняюсь ответить	39	35	39	31	40	43	32	44	39	36	40	52	39	35	25	41	39	35	21	32	37	40	44	31	47	36	40	33	43	51

	Россия, все	Голосовал и бы за...		Адаптация		Пол		Возраст			Образование			Доход на чл. семьи			Тип населенного пункта					Федеральные округа								
		Путин	Зюганова	оптимисты	адаптированные	пессимисты	неадаптированные	пессимисты	мужчины	женщины	18 - 35 лет	36 - 50 лет	старше 50 лет	ниже среднего	среднее общее	среднее специальное	высшее	до 1000 руб.	1000 - 1700 руб.	более 1700 руб.	Москва	мегаполисы	бол.города	мал.города	села	Центральный	Северо-Западный	Южный	Приволжский	Уральский
Доли групп (%)	100	52	15	29	28	40	46	54	33	29	38	19	34	36	11	25	33	33	6	13	17	39	26	25	12	13	24	6	15	5

**СКАЖИТЕ, ПОЖАЛУЙСТА, КАКИЕ ПАРТИИ, ПОЛИТИЧЕСКИЕ БЛОКИ, ДВИЖЕНИЯ ВЫ БЫ ХОТЕЛИ ВИДЕТЬ В ГОСУДАРСТВЕННОЙ ДУМЕ ПОСЛЕ БУДУЩИХ ВЫБОРОВ**  
(Респондент сам называет партии, любое число ответов.)

Коммунистическая партия РФ (КПРФ)	25	14	83	12	31	30	26	24	11	19	42	37	26	21	14	24	28	26	10	18	26	23	33	21	28	38	27	12	21	17
"Единая Россия"	21	30	5	24	23	17	22	19	22	22	19	16	20	22	25	22	23	19	27	14	16	20	27	19	17	32	24	16	15	10
Либерально-демократическая партия (ЛДПР)	8	7	3	11	5	7	10	5	13	8	3	5	8	9	6	10	6	7	6	7	9	9	6	9	5	10	6	10	7	6
"Яблоко"	7	7	2	7	7	6	7	6	5	10	5	2	7	7	12	4	7	9	20	5	9	7	2	9	5	8	5	6	3	9
Женщины России	6	7	2	6	7	5	3	8	5	8	4	2	5	7	9	7	6	6	7	3	5	6	6	5	9	11	3	2	3	5
Союз правых сил (СПС)	4	6	2	7	3	4	4	5	6	5	2	2	5	4	9	4	4	6	9	6	7	3	3	4	3	7	5	5	5	1
Аграрная партия	3	3	6	3	2	5	5	2	2	2	5	4	4	3	2	4	3	3	1	1	5	4	3	1	4	5	6	4	1	0
Экологические партии ("Зеленые", "Гринпис", "Кедр")	2	3	0	2	2	2	2	2	3	2	1	0	2	3	4	3	2	2	3	0	3	2	2	3	2	4	0	0	3	0
Партия пенсионеров под руководством С.Атрошенко	1	1	2	0	2	2	1	1	0	0	3	1	2	1	0	1	2	1	0	1	0	3	0	0	7	2	0	1	1	0
"Россия" под руководством Г.Селезнева	1	1	0	0	1	0	1	0	0	1	1	1	1	0	0	0	0	1	0	0	1	1	0	0	1	1	1	0	0	0
Народная партия	1	1	0	1	0	0	1	0	1	0	0	1	0	1	0	1	0	1	0	0	1	0	1	1	0	0	0	2	0	0
"Идущие вместе"	0	1	0	1	0	0	1	0	1	0	0	0	0	1	0	1	0	1	0	0	1	0	1	0	2	0	0	2	0	0
Партия развития предпринимательства под руководством И.Грачева и О.Дмитриевой	0	0	1	0	1	0	0	1	0	0	1	0	0	0	0	0	0	1	0	1	0	0	0	0	2	0	0	0	0	0
Партия любителей пива	0	0	0	0	0	0	0	0	0	0	0	0	0	0	0	0	0	0	0	0	0	1	0	0	2	0	0	0	0	0
Демократическая партия под руководством М.Прусака	0	0	0	0	0	0	0	0	0	0	0	0	0	0	0	0	0	0	0	0	0	0	1	0	0	0	0	0	1	0
Социал-демократическая партия	0	0	0	0	0	0	0	0	0	0	0	0	0	0	1	0	0	0	0	0	0	0	0	0	0	0	0	0	0	0
РНЕ	0	0	0	0	0	0	0	0	0	0	0	0	0	0	0	0	0	0	0	0	0	0	0	0	0	0	0	0	0	0
"Либеральная Россия"	0	0	0	0	0	0	0	0	0	0	0	0	0	0	0	0	0	0	0	0	0	0	0	0	0	0	0	0	0	0
другую	2	1	0	2	2	1	2	1	1	2	1	1	1	2	4	1	2	1	1	2	3	2	0	1	3	1	1	2	3	2
затрудняюсь ответить	47	49	15	51	42	47	43	50	53	48	40	46	46	48	47	46	44	47	46	56	48	48	40	51	42	30	46	57	52	57

	Россия, все	Голосовал и бы за...		Адаптация		Пол		Возраст			Образование			Доход на чл. семьи			Тип населенного пункта					Федеральные округа								
		Путин	Зюганова	оптимисты	адаптированные	пессимисты	неадаптированные	пессимисты	мужчины	женщины	18 - 35 лет	36 - 50 лет	старше 50 лет	ниже среднего	среднее общее	среднее специальное	высшее	до 1000 руб.	1000 - 1700 руб.	более 1700 руб.	Москва	мегаполисы	бол.города	мал.города	села	Центральный	Северо-Западный	Южный	Приволжский	Уральский
Доли групп (%)	100	52	15	29	28	40	46	54	33	29	38	19	34	36	11	25	33	33	6	13	17	39	26	25	12	13	24	6	15	5

**СКАЖИТЕ, ПОЖАЛУЙСТА, КАКИЕ ПАРТИИ, ПОЛИТИЧЕСКИЕ БЛОКИ, ДВИЖЕНИЯ ВЫ НЕ ХОТЕЛИ БЫ ВИДЕТЬ В ГОСУДАРСТВЕННОЙ ДУМЕ ПОСЛЕ БУДУЩИХ ВЫБОРОВ? (Респондент сам называет партии, любое число ответов.)**

Либерально-демократическая партия (ЛДПР)	25	26	34	23	30	24	26	25	19	24	30	24	24	24	34	28	26	24	30	15	25	26	27	20	28	31	24	25	27	29	
Коммунистическая партия РФ (КПРФ)	14	18	1	22	12	11	16	13	20	13	11	11	12	16	24	13	14	16	20	16	13	16	11	14	15	16	15	15	14	12	
"Яблоко"	11	10	20	11	14	10	13	10	11	10	12	12	12	11	8	12	13	10	11	9	13	11	12	10	8	10	16	7	12	7	
Союз правых сил (СПС)	10	7	23	9	11	12	12	9	7	10	14	11	9	12	10	10	11	11	9	9	12	12	7	13	7	8	14	4	9	7	
РНЕ	4	5	7	4	5	4	5	4	4	3	6	1	6	4	8	6	4	4	3	5	3	5	5	3	11	12	1	1	2	0	
"Единая Россия"	4	2	12	4	5	4	5	3	3	4	6	4	5	4	5	3	5	4	6	3	7	4	3	6	2	1	4	4	6	5	
Партия любителей пива	2	3	2	2	3	3	2	3	3	2	2	1	1	4	5	1	3	2	2	2	2	2	3	2	3	3	1	1	4	1	
"Россия" под руководством Г.Селезнева	1	2	3	2	1	2	2	1	2	1	2	1	1	2	2	1	2	2	2	1	2	2	1	1	4	1	1	1	2	0	
Аграрная партия	1	1	2	2	1	1	1	1	1	2	2	1	1	2	4	2	2	1	1	0	2	1	2	2	0	1	1	1	3	1	
Партия пенсионеров под руководством С.Атрошенко	1	1	2	1	1	2	1	2	2	1	1	0	1	2	3	0	2	1	0	0	2	1	2	1	2	1	1	1	3	1	
"Либеральная Россия"	1	1	3	1	2	1	1	1	2	0	2	1	1	1	2	1	2	1	0	0	2	1	3	0	3	0	1	2	2	0	
Демократическая партия под руководством М.Прусака	1	1	4	1	2	1	1	1	1	0	2	1	1	1	2	1	2	1	0	0	1	1	2	1	5	0	0	1	3	0	
Женщины России	1	1	3	1	2	1	1	1	1	0	2	0	2	1	1	1	2	1	2	0	1	1	2	2	1	0	0	1	2	0	
Социал-демократическая партия	1	1	2	1	1	1	1	1	1	1	2	0	1	2	2	1	1	1	0	0	3	0	2	1	1	0	1	2	3	0	
Партия развития предпринимательства под руководством И.Грачева и О.Дмитриевой	1	1	2	0	1	1	1	1	0	0	1	1	1	1	2	1	1	0	0	0	1	0	2	0	1	0	0	1	3	0	
Экологические партии ("Зеленые", "Гринпис", "Кедр")	1	1	1	0	1	1	1	1	1	0	1	0	0	1	2	0	1	1	0	0	0	1	2	1	0	0	1	1	2	0	
"Идущие вместе"	1	1	1	1	1	1	1	1	1	0	1	0	0	1	2	0	1	0	0	0	1	1	1	0	1	0	0	1	2	0	
Народная партия	1	0	1	0	1	1	0	1	0	0	1	0	0	1	1	0	1	0	0	0	1	0	1	0	0	0	0	0	1	2	0
другую	1	1	1	1	0	1	0	1	1	1	1	1	1	1	1	1	1	0	0	0	2	1	1	1	1	1	1	0	1	2	
затрудняюсь ответить	53	50	44	50	48	59	50	56	54	55	52	57	54	53	46	53	53	52	47	60	53	54	51	54	52	46	54	59	56	55	

	Россия, все	Голосовал и бы за...		Адаптация		Пол		Возраст			Образование			Доход на чл. семьи			Тип населенного пункта					Федеральные округа								
		Путин	Зюганова	оптимисты	адаптированные	пессимисты	неадаптированные	пессимисты	мужчины	женщины	18 - 35 лет	36 - 50 лет	старше 50 лет	ниже среднего	среднее общее	среднее специальное	высшее	до 1000 руб.	1000 - 1700 руб.	более 1700 руб.	Москва	мегаполисы	бол.города	мал.города	села	Центральный	Северо-Западный	Южный	Приволжский	Уральский
Доли групп (%)	100	52	15	29	28	40	46	54	33	29	38	19	34	36	11	25	33	33	6	13	17	39	26	25	12	13	24	6	15	5

### Сторонники/противники партий

СКАЖИТЕ, ПОЖАЛУЙСТА, ВЫ В ПРИНЦИПЕ ДОПУСКАЕТЕ ИЛИ ИСКЛЮЧАЕТЕ ДЛЯ СЕБЯ ВОЗМОЖНОСТЬ ПРОГОЛОСОВАТЬ НА ВЫБОРАХ В ГОСДУМУ ЗА...

... ПАРТИЮ "ЕДИНАЯ РОССИЯ" ("ЕДИНСТВО" И "ОТЕЧЕСТВО") ВО ГЛАВЕ С Б.ГРЫЗЛОВЫМ?

допускаю	45	63	16	54	46	40	44	47	53	47	38	37	46	48	50	43	47	46	53	39	44	46	46	48	34	50	48	48	43	39
исключаю	35	19	68	31	34	39	40	30	29	35	39	35	32	36	38	35	30	38	33	38	38	33	34	36	41	31	31	37	37	30
затрудняюсь ответить	20	18	16	16	20	21	16	23	18	19	22	28	22	16	13	22	22	16	13	23	17	21	20	16	25	19	21	15	20	32

...КОММУНИСТИЧЕСКУЮ ПАРТИЮ РФ ВО ГЛАВЕ С Г.ЗЮГАНОВЫМ?

допускаю	38	28	95	24	46	42	38	38	21	33	56	53	40	32	24	41	43	34	24	31	37	37	46	40	35	49	39	31	31	31
исключаю	49	59	3	66	42	44	52	46	63	56	32	29	46	56	70	45	43	57	72	57	50	51	37	51	53	42	44	55	56	46
затрудняюсь ответить	13	13	2	10	12	14	10	16	16	11	12	18	14	11	6	14	14	9	4	12	13	11	17	9	12	10	17	14	13	23

...ЛДПР ВО ГЛАВЕ С В.ЖИРИНОВСКИМ?

допускаю	18	18	6	26	11	17	23	14	27	19	10	13	22	17	16	18	17	17	20	14	16	20	18	19	11	13	20	21	20	27
исключаю	70	71	87	64	76	71	68	72	61	71	77	66	66	72	80	67	71	74	77	73	74	67	67	71	77	75	69	67	67	50
затрудняюсь ответить	12	11	6	9	13	12	9	14	12	10	13	21	11	11	3	14	12	10	3	13	9	12	14	10	12	12	12	13	13	24

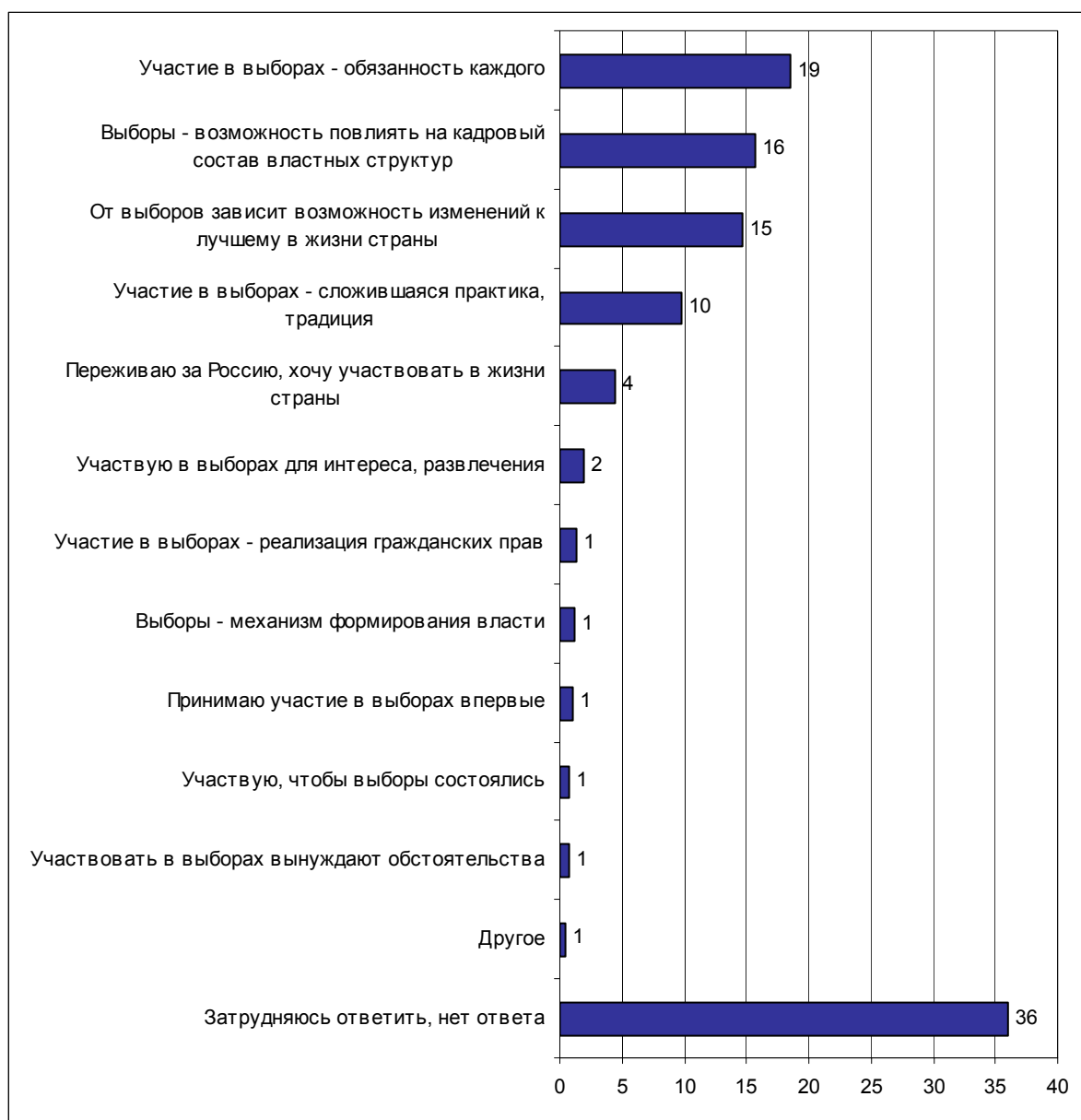
...СОЮЗ ПРАВЫХ СИЛ ВО ГЛАВЕ С Б.НЕМЦОВЫМ?

допускаю	20	27	5	31	17	15	17	23	31	18	13	9	20	21	36	19	15	25	35	27	21	20	14	20	17	21	21	28	22	13
исключаю	61	54	85	54	64	64	69	54	49	66	68	63	60	63	55	61	63	62	61	57	62	61	61	66	57	61	62	57	57	54
затрудняюсь ответить	19	19	11	15	19	20	14	23	21	16	20	28	20	16	9	20	22	13	4	16	17	19	25	15	26	19	17	14	21	33

...ОБЪЕДИНЕНИЕ "ЯБЛОКО" ВО ГЛАВЕ С Г.ЯВЛИНСКИМ?

допускаю	20	24	9	24	20	19	20	21	21	22	19	12	19	20	40	16	19	27	49	28	22	19	12	26	19	17	20	25	16	17
исключаю	60	58	78	58	62	62	66	56	59	63	60	61	61	62	53	65	59	59	48	56	59	62	64	62	53	66	61	58	63	50
затрудняюсь ответить	19	18	13	18	19	19	15	23	20	15	21	28	20	18	7	19	22	14	3	15	19	20	24	13	28	17	20	17	21	33

### Открытый вопрос: Почему Вы будете принимать участие в выборах депутатов Государственной Думы?



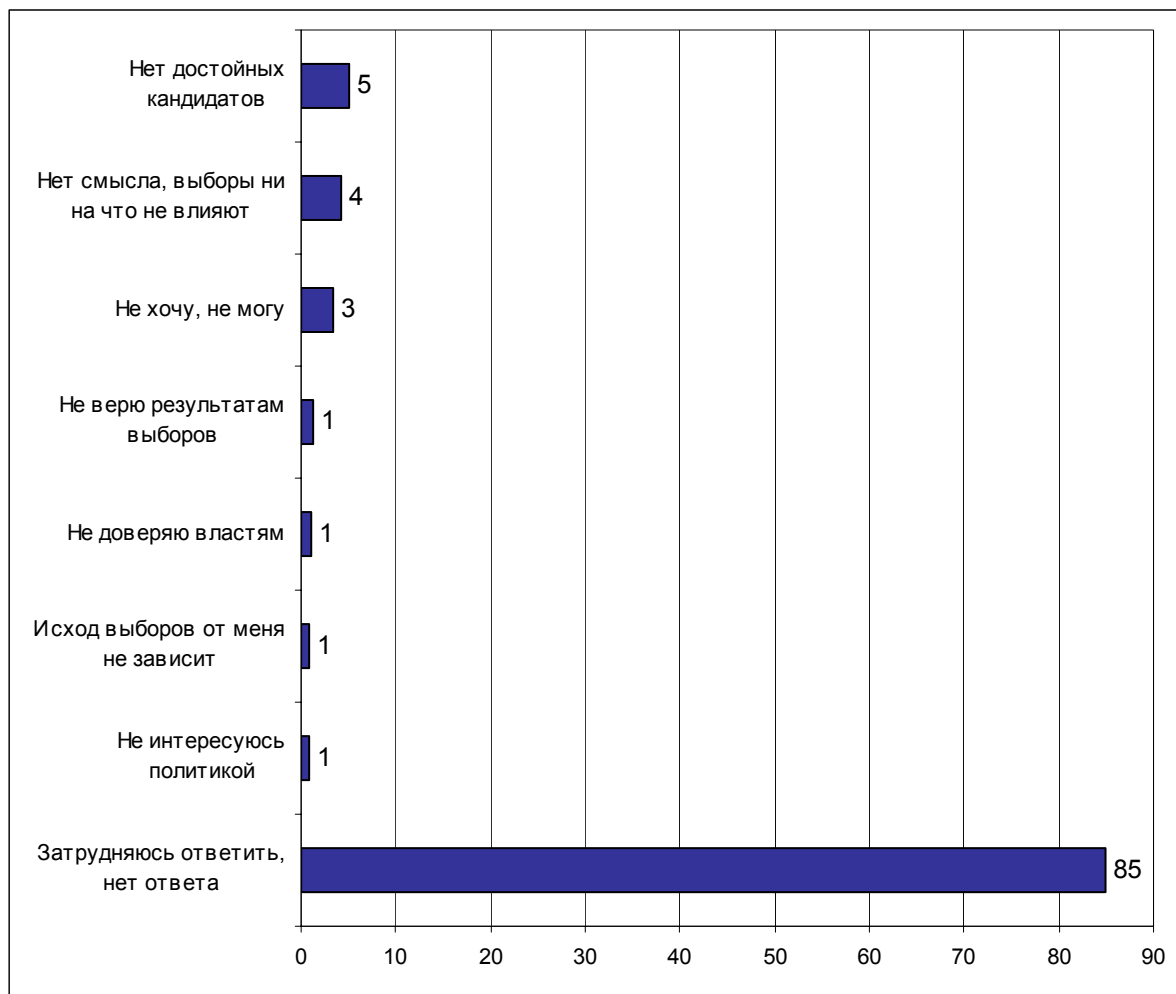
**Суждения респондентов**

(в % от числа опрошенных по России)

<b>Участие в выборах – обязанность каждого</b>	<b>19</b>
Выборы – это гражданский долг	15
<ul style="list-style-type: none"> <li>• <i>"Это мой долг: если все не пойдут – это беспорядок"; "долг"; "положено"; "святая обязанность"; "вижу в этом гражданский долг"; "моя обязанность как гражданина"; "как честный гражданин считаю своим долгом пойти на выборы"; "должен принять участие, как и все граждане России"; "это мой долг. А для кого же тогда выборы устраивают?"; "мой долг – труба зовет"; "гражданский долг"; "я считаю это своим долгом перед страной".</i></li> </ul>	
Участвовать в выборах необходимо	4
<ul style="list-style-type: none"> <li>• <i>"Обязательно надо"; "надо – значит, надо"; "надо голосовать ради принципа"; "голосовать надо"; "на выборы необходимо ходить"; "раз нужно – значит, буду"; "надо выбирать"; "считаю для себя обязательным участие в выборах"; "надо идти – куда же деваться?..".</i></li> </ul>	
<b>Выборы – возможность повлиять на кадровый состав властных структур</b>	<b>16</b>
Участвую в выборах, чтобы победили достойные, близкие мне кандидаты, партия	8
<ul style="list-style-type: none"> <li>• <i>"Не прошёл, кого ты хотел, поэтому надо проголосовать за него, тогда будет польза"; "заинтересован политикой Путина"; "в СМИ нравится, как отвечают СПС"; "должен выбрать тех, кого я хочу"; "Жириновский правду говорит – я очень хочу, чтобы он был в Думе"; "будем выбирать достойных людей".</i></li> </ul>	
Участвую в выборах, чтобы мое мнение было учтено	4
<ul style="list-style-type: none"> <li>• <i>"Пусть против всех, но проголосую – голос свой надо отдать"; "надо отдать им свой голос"; "не хочу, чтобы пропал мой голос"; "надо отметить".</i></li> </ul>	
Участвую в выборах, чтобы моим голосом не воспользовались другие	2
<ul style="list-style-type: none"> <li>• <i>"Надо выбирать нам самим"; "вместо меня кто-то проголосует"; "если не высказывать свое мнение, то кто-то решит за меня важные вопросы"; "нужно участвовать – твой голос не уйдет в другую партию"; "чтобы за меня другие не голосовали".</i></li> </ul>	
Собственный голос на выборах может оказаться решающим	2
<ul style="list-style-type: none"> <li>• <i>"Это мой голос, от меня все зависит, это как-то на мне отразится"; "надеюсь повлиять на ситуацию"; "если не участвовать, не на кого будет надеяться"; "возможно, мой голос станет решающим".</i></li> </ul>	
Участвую в выборах, чтобы выразить свой протест	1
<ul style="list-style-type: none"> <li>• <i>"Чтобы всех вычеркнуть дармоедов"; "жить-то тяжело, невыносимо, напрягают и напрягают. Надо идти их вычеркивать, нечего делать им там, они только на себя работают"; "мне многое не нравится в Думе, их надо убирать".</i></li> </ul>	
<b>От выборов зависит возможность изменений к лучшему в жизни страны</b>	<b>15</b>
<ul style="list-style-type: none"> <li>• <i>"С надеждой на лучшее"; "...как выберем, так и будем жить"; "от этого зависит наше будущее"; "жизнь улучшить"; "как люди в дальнейшем смогут жить, надо посмотреть"; "теплится надежда, что и на нас откроют глаза, увидят наши беды"; "надеюсь, что наша жизнь должна измениться к лучшему"; "хочется, чтобы что-то изменилось к лучшему, чтобы людям стало легче жить, стало больше справедливости".</i></li> </ul>	

<b>Участие в выборах – сложившаяся практика, традиция</b>	<b>10</b>
Участвую в выборах по привычке	8
<ul style="list-style-type: none"> <li>• <i>"Все время хожу"; "по традиции"; "по привычке"; "всегда участвую в выборах"; "как не ходить – мы ходим всегда"; "всегда хожу и буду ходить".</i></li> </ul>	2
Участвую в выборах, как и все	2
<ul style="list-style-type: none"> <li>• <i>"В нашей деревне все ходят, и я хожу"; "потому что пойдут все друзья, родственники и знакомые"; "все идут, и мы пойдём"; "как весь народ – не хочу отставать"; "как люди, так и я".</i></li> </ul>	
<b>Переживаю за Россию, хочу участвовать в жизни страны</b>	<b>4</b>
<ul style="list-style-type: none"> <li>• <i>"Надо же внести свой вклад в развитие страны"; "внесу свою лепту"; "активная &lt;я&gt;"; "такое у меня убеждение"; "потому что не все равно"; "есть свои взгляды, интересы, интересуют политические деятели страны"; "нам безразлична судьба страны".</i></li> </ul>	
<b>Участвую в выборах для интереса, развлечения</b>	<b>2</b>
<ul style="list-style-type: none"> <li>• <i>"Для интереса"; "от нечего делать"; "потому что хочется"; "просто на хороших людей посмотреть"; "если здоровье позволит – пойду, хоть с людьми пообщаться".</i></li> </ul>	
<b>Участие в выборах – реализация гражданских прав</b>	<b>1</b>
Это возможность выразить свое мнение	1
<ul style="list-style-type: none"> <li>• <i>"Хочу выразить свое мнение"; "это мое мнение"; "выскажу свое мнение"; "выборы – это выражение своих интересов"; "надо высказать мнение".</i></li> </ul>	
Это право каждого гражданина	1
<ul style="list-style-type: none"> <li>• <i>"Хочу использовать свое право"; "иметь хочу право голоса"; "мое право выбора"; "если дано такое право, почему бы и нет".</i></li> </ul>	
<b>Выборы – механизм формирования власти</b>	<b>1</b>
<ul style="list-style-type: none"> <li>• <i>"...Кто-то же должен руководить, не должны же мы остаться без пастуха"; "все равно надо кого-то выбирать"; "все равно надо кого-то выдвигать в Думу"; "кого-то выбирать надо".</i></li> </ul>	
<b>Принимаю участие в выборах впервые</b>	<b>1</b>
<ul style="list-style-type: none"> <li>• <i>"Голосую в первый раз"; "это мои первые выборы"; "первый раз схожу, узнаю, что это такое"; "охота попробовать голосовать".</i></li> </ul>	
<b>Участвую, чтобы выборы состоялись</b>	<b>1</b>
<ul style="list-style-type: none"> <li>• <i>"Чтобы повторного переголосования не было"; "надо пойти, чтобы не было перевыборов"; "регион затрачивает огромные деньги и в целом страна, поэтому необходимо ходить голосовать, чтобы не было повторных выборов".</i></li> </ul>	
<b>Участвовать в выборах вынуждают обстоятельства</b>	<b>1</b>
<ul style="list-style-type: none"> <li>• <i>"Сын – редактор газеты, и ко мне приходят"; "всех, как всегда, будут добить, заставляя идти голосовать, домком за руку потащит"; "я всегда в комиссии по выборам"; "работа обязывает"; "нас обязывают".</i></li> </ul>	
<b>Другое</b>	<b>1</b>
<ul style="list-style-type: none"> <li>• <i>"Если я – избиратель, то, наверное, буду"; "к тому времени определяюсь со своим выбором"; "с восемнадцати лет мы уже отдали свой долг"; "важное событие"; "если буду в Ростове".</i></li> </ul>	
<b>Затрудняюсь ответить, нет ответа</b>	<b>36</b>

**Открытый вопрос: Почему Вы не будете принимать участие в выборах депутатов Государственной Думы?**






**Суждения респондентов**

(в % от числа опрошенных по России)

<b>Нет достойных кандидатов</b>	<b>5</b>
Не вижу подходящей кандидатуры	5
<ul style="list-style-type: none"> <li>"Не доверяю, пустые слова"; "не вижу, за кого можно голосовать"; "они ничего не делают, зачем за них голосовать"; "не за кого голосовать"; "полное разочарование во всех партиях и во власти вообще"; "не знаю, за кого – слишком их много развелось"; "...нет партии, за которую можно проголосовать"; "не отдаю предпочтение никакой партии".</li> </ul>	
Кандидаты преследуют корыстные цели	<1
<ul style="list-style-type: none"> <li>"Все думают только о себе"; "все депутаты решают личные проблемы, а не о народе думают".</li> </ul>	
<b>Нет смысла, выборы ни на что не влияют</b>	<b>4</b>
<ul style="list-style-type: none"> <li>"Зачем? Нет смысла"; "ничего полезного нет – ходи не ходи"; "бесполезность"; "все бесполезно, для нас никто ничего не делает, только обещают"; "не меняется ничего"; "какой смысл голосовать?".</li> </ul>	
<b>Не хочу, не могу</b>	<b>3</b>
<ul style="list-style-type: none"> <li>"Я – инвалид, никто ко мне не приезжает"; "время не хочу терять"; "в течение 5 лет не имею права голосовать"; "болею очень сильно"; "не хочу я в этом дурдоме участвовать"; "из-за работы"; "я – свидетель Иеговы, и нам это не рекомендуется"; "лень"; "заберут в армию".</li> </ul>	
<b>Не верю результатам выборов</b>	<b>1</b>
<ul style="list-style-type: none"> <li>"Бессмысленно: кому надо – те у власти, голосуй не голосуй – пустая трата времени"; "голосование не имеет значения"; "давно поделен портфель"; "все давно выбрано"; "все результаты подтасовываются".</li> </ul>	
<b>Не доверяю властям</b>	<b>1</b>
<ul style="list-style-type: none"> <li>"Доверия нет ни к кому"; "я разочарована в политических деятелях и партиях"; "не верим"; "это не Дума, а болтуны".</li> </ul>	
<b>Исход выборов от меня не зависит</b>	<b>1</b>
<ul style="list-style-type: none"> <li>"Какая разница? От нас ничего не зависит"; "мое мнение ничего не изменит"; "от моего участия ничего не изменится"; "все равно ничего не изменится, и мой голос ничего не значит".</li> </ul>	
<b>Не интересуюсь политикой</b>	<b>1</b>
<ul style="list-style-type: none"> <li>"Не интересуюсь политикой"; "мне не интересно"; "политикой не интересуюсь".</li> </ul>	
<b>Затрудняюсь ответить, нет ответа</b>	<b>85</b>

# Рейтинги политиков



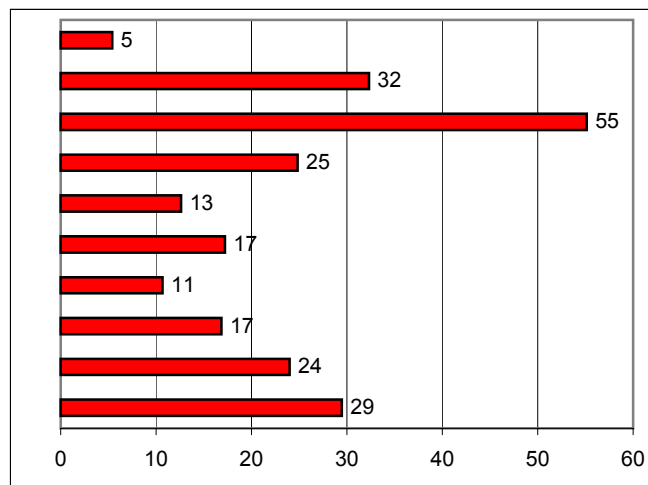
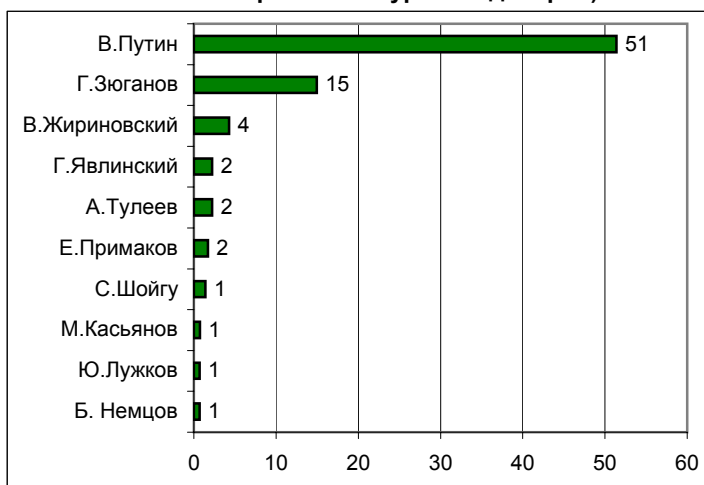
## Электоральные рейтинги

**ПРЕДСТАВЬТЕ СЕБЕ, ЧТО В БЛИЖАЙШЕЕ ВОСКРЕСЕНЬЕ СОСТОЯТСЯ ПРЕЗИДЕНТСКИЕ ВЫБОРЫ С УЧАСТИЕМ ПЕРЕЧИСЛЕННЫХ ПОЛИТИКОВ. ЗА КОГО ИЗ ЭТИХ ПОЛИТИКОВ ВЫ БЫ ПРОГОЛОСОВАЛИ?**

**УКАЖИТЕ ВСЕХ ТЕХ, ЗА КОГО ВЫ БЫ НЕ СТАЛИ ГОЛОСОВАТЬ НИ В КОЕМ СЛУЧАЕ.**

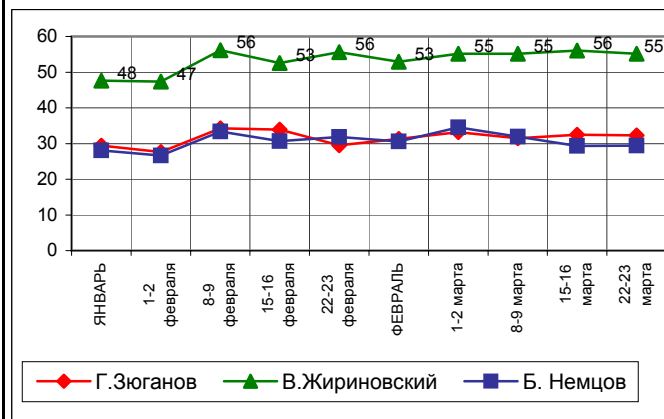
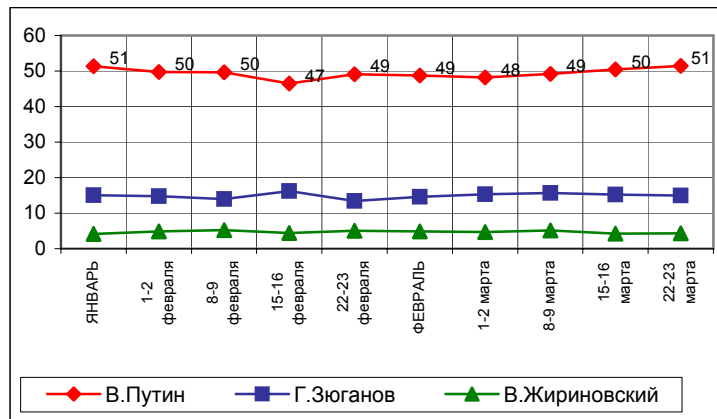
(карточка, один ответ, список политиков, отобранных по уровню доверия)

(карточка, любое число ответов, список политиков, отобранных по уровню доверия)



	ЯНВАРЬ	1-2 февраля	8-9 февраля	15-16 февраля	22-23 февраля	ФЕВРАЛЬ	1-2 марта	8-9 марта	15-16 марта	22-23 марта
В.Путин	51	50	50	47	49	49	48	49	50	51
Г.Зюганов	15	15	14	16	13	15	15	16	15	15
В.Жириновский	4	5	5	4	5	5	5	5	4	4
Г.Явлинский	2	2	2	2	2	2	2	2	3	2
А.Тулеев	2	3	3	3	2	3	3	2	3	2
Е.Примаков	1	1	2	1	2	1	1	1	2	2
С.Шойгу	2	1	2	2	2	2	2	2	3	1
М.Касьянов	1	1	1	0	1	1	0	0	0	1
Ю.Лужков	1	1	1	1	1	1	1	2	1	1
Б. Немцов	1	0	1	1	0	1	0	1	0	1

	ЯНВАРЬ	1-2 февраля	8-9 февраля	15-16 февраля	22-23 февраля	ФЕВРАЛЬ	1-2 марта	8-9 марта	15-16 марта	22-23 марта
В.Путин	5	6	8	8	6	7	7	6	6	5
Г.Зюганов	29	28	34	34	29	31	33	32	32	32
В.Жириновский	48	47	56	53	56	53	55	55	56	55
Г.Явлинский	24	21	32	29	28	27	31	25	29	25
А.Тулеев	10	9	15	13	13	13	13	11	12	13
Е.Примаков	18	13	21	20	18	18	21	18	21	17
С.Шойгу	9	8	12	12	11	11	13	10	12	11
М.Касьянов	13	14	20	15	17	17	19	16	17	17
Ю.Лужков	20	20	27	23	23	23	25	24	27	24
Б. Немцов	28	27	33	31	32	31	35	32	29	29

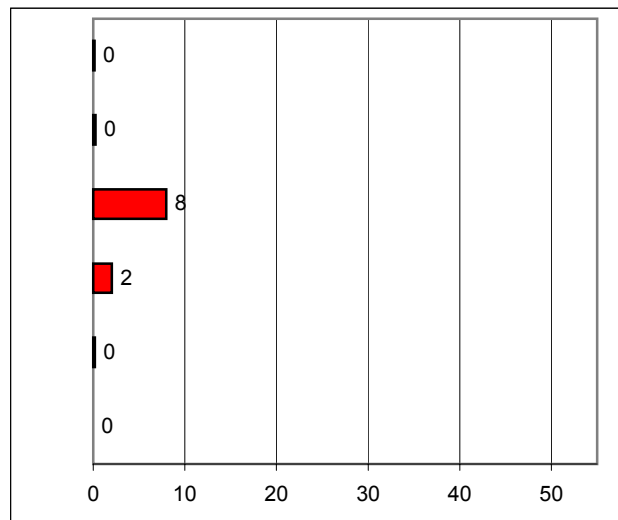
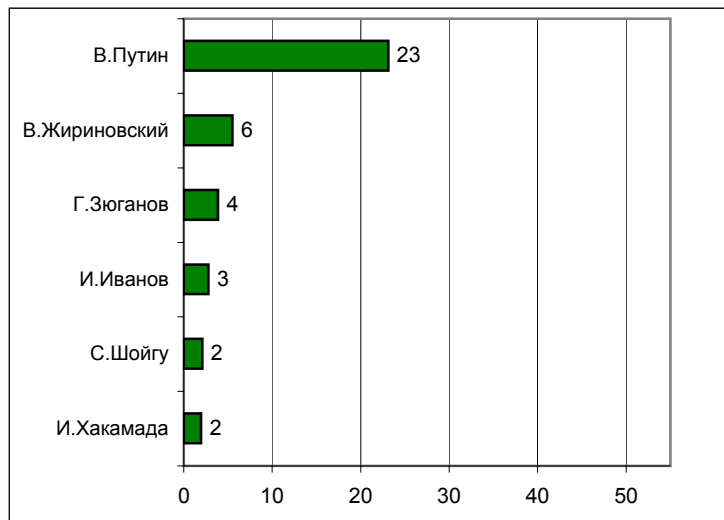


## Информационные рейтинги

**НАЗОВИТЕ, ПОЖАЛУЙСТА, НЕСКОЛЬКИХ ПОЛИТИКОВ, ДЕЙСТВИЯ И ВЫСКАЗЫВАНИЯ КОТОРЫХ ЗА ПОСЛЕДнюю НЕДЕЛЮ ВАМ ЗАПОМНИЛИСЬ И ПОНРАВИЛИСЬ.**

**НАЗОВИТЕ НЕСКОЛЬКИХ ПОЛИТИКОВ, ДЕЙСТВИЯ И ВЫСКАЗЫВАНИЯ КОТОРЫХ ЗА ПОСЛЕДнюю НЕДЕЛЮ ВАМ ЗАПОМНИЛИСЬ И НЕ ПОНРАВИЛИСЬ.**

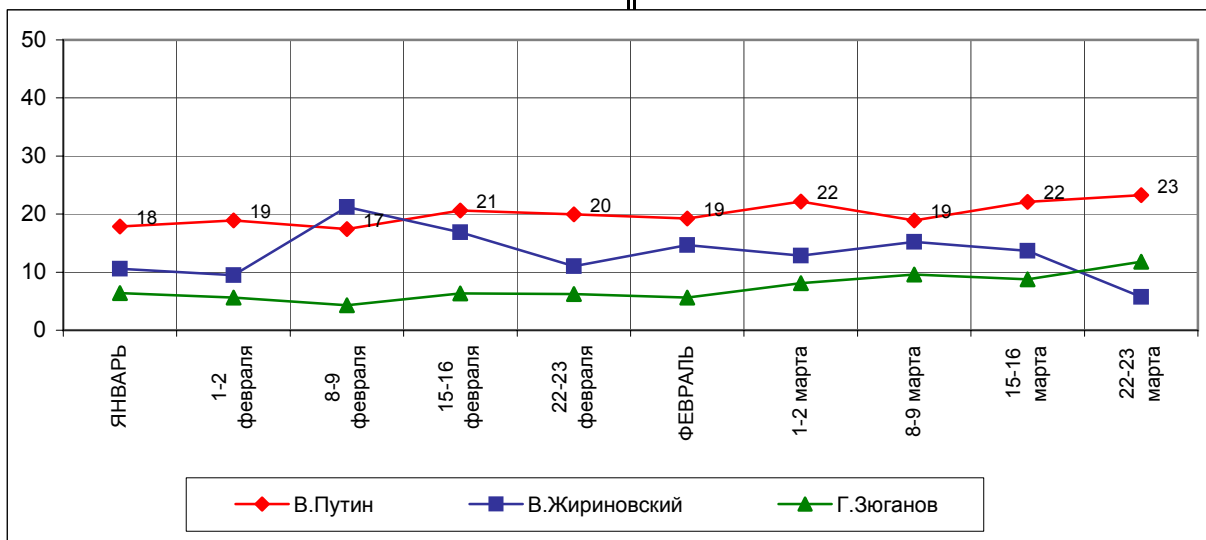
(любое число ответов, респонденты сами называют фамилии)



	ЯНВАРЬ	1-2 февраля	8-9 февраля	15-16 февраля	22-23 февраля	ФЕВРАЛЬ	1-2 марта	8-9 марта	15-16 марта	22-23 марта
В.Путин	17	18	15	20	19	18	22	19	21	23
В.Жириновский	5	5	5	5	4	4	5	6	4	6
Г.Зюганов	3	4	2	3	4	3	5	7	7	4
И.Иванов	2	1	3	2	1	2	3	3	2	3
С.Шойгу	4	2	1	1	2	2	2	1	1	2
И.Хакамада	1	1	1	1	1	1	1	0	1	2

	ЯНВАРЬ	1-2 февраля	8-9 февраля	15-16 февраля	22-23 февраля	ФЕВРАЛЬ	1-2 марта	8-9 марта	15-16 марта	22-23 марта
В.Жириновский	1	1	2	1	1	1	1	0	1	0
Г.Зюганов	6	5	17	12	7	10	8	9	10	0
И.Иванов	3	2	2	3	2	2	3	3	2	8
С.Шойгу	0	0	0	0	0	0	0	0	0	2
И.Хакамада	0	0	0	0	0	0	0	0	0	0
В.Путин	1	1	1	1	1	1	1	1	1	0

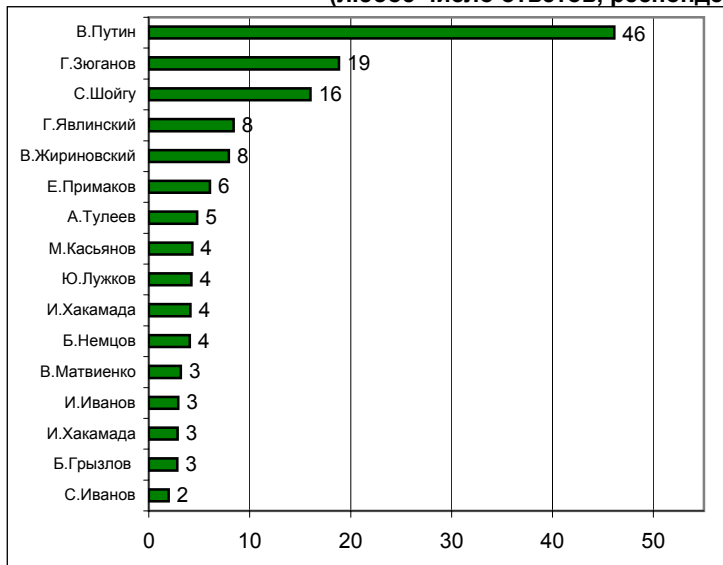
В таблице представлены ответы, набравшие 2 % и более



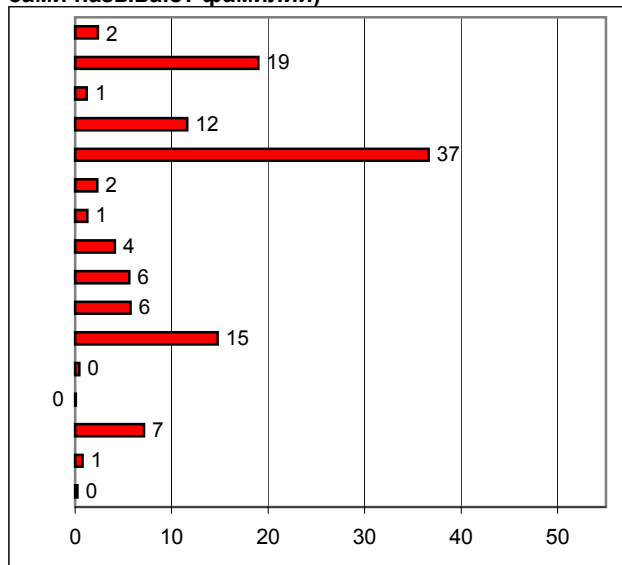
## Рейтинги доверия/недоверия политикам

**НАЗОВИТЕ, ПОЖАЛУЙСТА, НЕСКОЛЬКИХ  
СОВРЕМЕННЫХ РОССИЙСКИХ ПОЛИТИКОВ,  
К КОТОРЫМ ВЫ ЛИЧНО ОТНОСИТЕСЬ ПОЛОЖИТЕЛЬНО,  
С ДОВЕРИЕМ.**

(любое число ответов, респонденты сами называют фамилии)



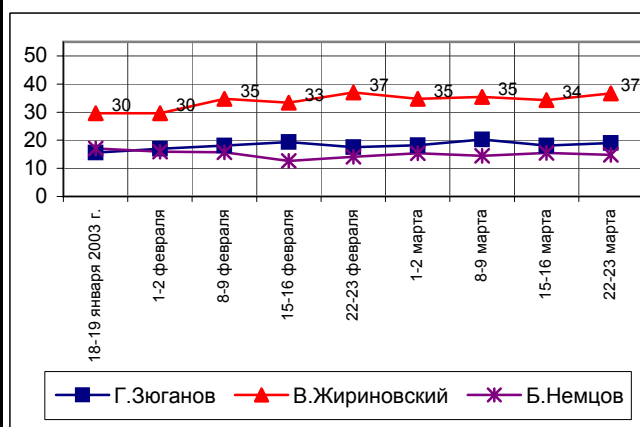
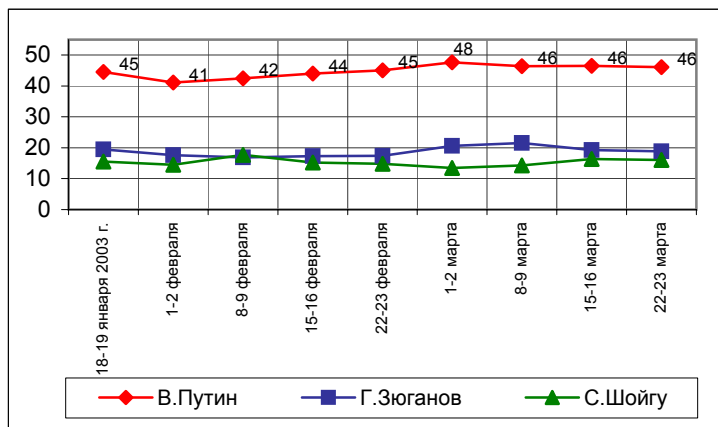
**А ТЕПЕРЬ НАЗОВИТЕ НЕСКОЛЬКИХ  
СОВРЕМЕННЫХ РОССИЙСКИХ ПОЛИТИКОВ,  
К КОТОРЫМ ВЫ ЛИЧНО ОТНОСИТЕСЬ  
ОТРИЦАТЕЛЬНО, С НЕДОВЕРИЕМ.**



	18-19 января 2003 г.	1-2 февраля	8-9 февраля	15-16 февраля	22-23 февраля	1-2 марта	8-9 марта	15-16 марта	22-23 марта
В.Путин	45	41	42	44	45	48	46	46	46
Г.Зюганов	19	18	17	17	17	21	22	19	19
С.Шойгу	16	14	18	15	15	14	14	16	16
Г.Явлинский	7	7	7	6	6	6	9	7	8
В.Жириновский	9	9	9	8	10	10	10	8	8
Е.Примаков	7	6	7	6	7	7	5	5	6
А.Тулеев	8	8	7	6	5	7	5	7	5
М.Касьянов	6	5	5	6	5	6	6	6	4
Ю.Лужков	5	4	5	6	5	5	5	4	4
И.Хакамада	2	2	3	3	3	4	3	3	4
Б.Немцов	4	4	5	4	3	4	5	5	4
В.Матвиенко	2	2	3	3	2	3	2	5	3
И.Иванов	2	2	4	4	2	5	4	5	3
И.Хакамада	2	2	2	3	3	3	4	3	3
Б.Грызлов			0	1	1	1	2	1	3
С.Иванов	2	3	3	3	3	4	2	3	2

В таблице представлены ответы, набравшие 2% и более

	18-19 января 2003 г.	1-2 февраля	8-9 февраля	15-16 февраля	22-23 февраля	1-2 марта	8-9 марта	15-16 марта	22-23 марта
В.Жириновский	3	3	3	4	3	3	2	3	2
В.Путин	16	17	18	19	18	18	20	18	19
С.Шойгу	2	1	1	1	1	2	1	1	1
Г.Явлинский	12	11	12	11	13	13	11	13	12
В.Жириновский	30	30	35	33	37	35	35	34	37
Е.Примаков	3	2	3	3	2	2	3	3	2
А.Тулеев	1	1	1	1	1	1	1	1	1
М.Касьянов	5	4	4	4	4	5	5	3	4
Ю.Лужков	6	7	6	5	6	7	5	7	6
И.Хакамада	6	5	7	6	7	8	6	7	6
Б.Немцов	17	16	16	13	14	15	14	15	15
В.Матвиенко	1	1	1	1	1	1	0	2	0
И.Иванов	0	0	0	0	1	0	0	1	0
И.Хакамада	4	6	5	7	6	7	8	6	7
Б.Грызлов			1	1	1	1	1	1	1
С.Иванов	0	1	1	1	1	1	1	1	0



	Россия, все	Голосовали бы за...		Адаптация			Пол		Возраст			Образование				Доход на чл. семьи			Тип населенного пункта					Федеральные округа						
		Путин	Зюганова	оптимисты	адаптированные пессимисты	неадаптированные пессимисты	мужчины	женщины	18 - 35 лет	36 - 50 лет	старше 50 лет	ниже среднего	среднее общее	среднее специальное	высшее	до 1000 руб.	1000 - 1700 руб.	более 1700 руб.	Москва	мегаполисы	бол.города	мал.города	села	Центральный	Северо-Западный	Южный	Приволжский	Уральский	Сибирский	Дальневосточный
Доли групп (%)	100	52	15	29	28	40	46	54	33	29	38	19	34	36	11	25	33	33	6	13	17	39	26	25	12	13	24	6	15	5

## Электоральные рейтинги

**ПРЕДСТАВЬТЕ СЕБЕ, ЧТО В БЛИЖАЙШЕЕ ВОСКРЕСЕНЬЕ СОСТОЯТСЯ ПРЕЗИДЕНТСКИЕ ВЫБОРЫ С УЧАСТИЕМ ПЕРЕЧИСЛЕННЫХ ПОЛИТИКОВ. ЗА КОГО ИЗ ЭТИХ ПОЛИТИКОВ ВЫ БЫ ПРОГОЛОСОВАЛИ? (Карточка, список политиков, отобранных по уровню доверия, один ответ.)**

В.Путин	51	100	0	63	50	45	47	55	60	51	45	43	54	52	57	53	51	51	57	52	48	52	51	50	50	48	58	57	45	48
Г.Зюганов	15	0	100	5	18	19	16	14	5	11	27	26	14	12	5	13	19	14	4	14	15	14	19	12	18	23	15	8	13	16
В.Жириновский	4	0	0	6	3	4	7	2	6	5	2	4	5	4	3	6	3	5	2	4	4	4	5	4	3	1	5	7	5	8
Г.Явлинский	2	0	0	2	2	3	2	2	1	3	3	1	2	2	5	1	2	3	6	5	3	2	0	3	4	2	2	2	2	2
А.Тулеев	2	0	0	0	3	3	2	2	1	3	3	1	2	3	2	1	3	2	1	1	3	3	2	1	1	1	1	0	10	0
Е.Примаков	2	0	0	2	2	1	2	1	1	2	2	1	1	2	4	1	2	2	7	2	1	2	1	4	1	1	2	0	1	0
С.Шойгу	1	0	0	1	2	1	1	1	2	2	1	0	2	2	1	1	1	2	2	1	2	1	1	1	2	0	1	2	2	0
М.Касьянов	1	0	0	1	1	1	1	1	1	0	1	1	1	1	0	0	1	1	0	1	0	1	0	0	0	1	1	4	0	1
Ю.Лужков	1	0	0	1	1	1	1	0	1	1	1	0	1	1	1	1	1	1	5	1	0	1	0	2	1	0	0	0	1	0
Б.Немцов	1	0	0	1	1	1	0	1	1	1	0	0	0	1	2	1	0	1	3	1	2	0	0	1	0	1	1	2	0	0
ПРОТИВ ВСЕХ	4	0	0	3	4	5	4	4	5	4	3	3	2	6	6	4	4	4	4	3	4	5	4	6	4	5	3	2	4	4
я бы не участвовал(-а) в выборах	7	0	0	8	6	8	7	7	8	9	5	6	8	7	6	8	5	6	5	7	10	5	7	8	8	8	5	7	6	6
затрудняюсь ответить	9	0	0	7	8	9	8	9	8	9	8	11	8	8	7	10	9	7	5	7	7	9	10	8	9	10	6	8	10	12

	Россия, все	Голосовали бы за...		Адаптация			Пол		Возраст			Образование				Доход на чл. семьи			Тип населенного пункта					Федеральные округа						
		Путин	Зюганов	оптимисты	адаптированные пессимисты	неадаптированные пессимисты	мужчины	женщины	18 - 35 лет	36 - 50 лет	старше 50 лет	ниже среднего	среднее общее	среднее специальное	высшее	до 1000 руб.	1000 - 1700 руб.	более 1700 руб.	Москва	мегаполисы	бол.города	мал.города	села	Центральный	Северо-Западный	Южный	Приволжский	Уральский	Сибирский	Дальневосточный
Доли групп (%)	100	52	15	29	28	40	46	54	33	29	38	19	34	36	11	25	33	33	6	13	17	39	26	25	12	13	24	6	15	5

**А ТЕПЕРЬ УКАЖИТЕ ВСЕХ ТЕХ, ЗА КОГО ВЫ БЫ НЕ СТАЛИ ГОЛОСОВАТЬ НИ В КОЕМ СЛУЧАЕ.  
(Карточка, список политиков, отобранных по уровню доверия, любое число ответов.)**

В.Жириновский	55	62	68	53	61	53	51	59	48	56	61	53	51	56	69	53	57	59	75	52	58	57	47	54	61	54	58	55	52	50
Г.Зюганов	32	42	0	43	32	26	37	28	40	37	22	15	33	36	49	29	26	40	67	31	33	35	21	34	36	25	30	38	35	30
Б.Немцов	29	27	47	25	29	34	35	25	22	33	34	27	29	30	31	27	30	34	39	27	36	31	21	33	20	23	36	36	27	21
Г.Явлинский	25	26	30	26	25	24	29	21	29	22	23	19	26	27	22	24	26	26	28	27	29	26	19	23	20	16	27	36	36	11
Ю.Лужков	24	23	35	22	24	25	28	21	20	25	26	25	22	26	23	22	27	25	22	23	29	27	17	19	18	17	26	32	34	35
Е.Примаков	17	18	17	14	18	19	20	15	15	19	18	15	18	17	18	18	17	19	21	14	22	18	14	16	16	11	18	20	25	12
М.Касьянов	17	12	34	11	17	21	19	15	10	20	20	17	15	18	20	16	16	21	25	18	21	18	10	18	15	8	19	22	18	19
А.Тулеев	13	12	15	12	10	15	16	10	12	14	12	11	11	12	23	13	11	15	24	16	18	10	9	12	13	8	13	20	14	8
С.Шойгу	11	7	18	9	10	13	13	9	6	11	14	13	8	11	14	8	11	14	16	13	16	10	6	10	7	9	11	14	14	10
В.Путин	5	0	15	3	3	8	7	4	4	7	6	6	4	6	8	6	5	6	4	7	13	4	2	5	2	6	8	5	6	7
я бы не участвовал(-а) в выборах	7	1	2	7	6	7	6	7	8	8	5	6	6	9	5	8	6	6	2	10	10	5	8	7	10	8	5	8	5	7
затрудняюсь ответить	15	15	8	12	12	17	13	17	14	13	17	26	15	11	8	19	17	9	6	13	9	15	23	14	12	19	12	13	20	17

	Россия, все	Голосовали бы за...		Адаптация			Пол		Возраст			Образование				Доход на чл. семьи			Тип населенного пункта					Федеральные округа						
		Путин	Зюганова	оптимисты	адаптированные пессимисты	неадаптированные пессимисты	мужчины	женщины	18 - 35 лет	36 - 50 лет	старше 50 лет	ниже среднего	среднее общее	среднее специальное	высшее	до 1000 руб.	1000 - 1700 руб.	более 1700 руб.	Москва	мегаполисы	бол.города	мал.города	села	Центральный	Северо-Западный	Южный	Приволжский	Уральский	Сибирский	Дальневосточный
Доли групп (%)	100	52	15	29	28	40	46	54	33	29	38	19	34	36	11	25	33	33	6	13	17	39	26	25	12	13	24	6	15	5

## Информационные рейтинги

**НАЗОВИТЕ, ПОЖАЛУЙСТА, НЕСКОЛЬКИХ ПОЛИТИКОВ, ДЕЙСТВИЯ И ВЫСКАЗЫВАНИЯ КОТОРЫХ ЗА ПОСЛЕДнюю НЕДЕЛЮ ВАМ ЗАПОМНИЛИСЬ И ПОНРАВИЛИСЬ. (Респондент сам называет политиков, любое число ответов.)**

В.Путин	23	31	14	24	26	21	26	21	22	24	23	21	22	25	24	27	22	23	45	18	23	16	31	24	25	34	18	28	20	13
В.Жириновский	6	4	8	7	5	5	10	2	6	9	2	4	7	5	3	3	6	7	10	8	9	5	3	7	7	6	3	1	6	7
Г.Зюганов	4	1	18	1	6	5	4	4	1	3	7	7	4	3	1	4	3	5	0	3	5	3	6	4	5	9	2	1	2	8
И.Иванов	3	4	1	4	2	2	4	2	3	4	2	1	3	3	6	2	3	4	4	2	0	3	4	3	3	8	1	2	2	2
С.Шойгу	2	3	1	4	2	1	2	2	2	2	2	1	3	2	2	2	3	2	1	1	2	2	3	3	2	0	4	3	1	0
И.Хакамада	2	2	2	3	1	2	2	2	1	4	1	0	1	3	4	1	1	4	5	3	2	2	0	1	3	3	1	0	4	0
С.Иванов	1	2	0	3	1	0	2	1	2	1	1	0	2	1	1	2	1	2	5	0	0	1	2	1	1	3	1	3	0	1
Г.Явлинский	1	1	1	1	2	1	2	1	1	1	2	1	1	1	1	0	1	2	2	4	1	1	0	1	2	2	1	2	1	2
М.Касьянов	1	2	0	2	1	1	1	1	1	2	1	0	0	2	3	1	1	1	1	0	3	1	1	1	3	1	1	1	1	0
Ю.Лужков	1	1	0	1	1	0	1	1	1	0	1	0	1	1	0	0	1	1	2	0	0	0	2	1	0	1	2	0	0	0
А.Тулеев	1	0	2	0	1	1	1	1	0	0	2	1	0	1	1	1	1	0	0	0	0	1	2	0	0	1	0	0	3	0
Б.Немцов	1	1	0	0	0	1	1	1	0	1	1	1	1	0	1	1	1	1	3	1	0	0	1	1	0	1	1	0	1	0
В.Матвиенко	1	1	0	2	0	0	0	1	1	1	0	0	1	1	1	0	1	1	0	1	1	0	1	0	3	1	0	2	1	0
Е.Примаков	1	0	1	1	0	1	1	0	0	1	1	0	1	0	3	1	0	1	1	1	0	1	0	1	1	0	0	0	1	0
другой	8	8	14	7	9	8	11	5	5	7	11	4	6	8	20	6	8	9	14	5	5	10	6	9	11	10	6	7	5	3
никого не знаю, затрудняюсь ответить	65	62	59	65	63	67	59	71	71	61	64	68	68	63	64	67	65	63	47	71	61	71	62	63	60	54	75	67	67	68

	Россия, все	Голосовали бы за...		Адаптация			Пол		Возраст			Образование				Доход на чл. семьи			Тип населенного пункта					Федеральные округа						
		Путин	Зюганова	оптимисты	адаптированные пессимисты	неадаптированные пессимисты	мужчины	женщины	18 - 35 лет	36 - 50 лет	старше 50 лет	ниже среднего	среднее общее	среднее специальное	высшее	до 1000 руб.	1000 - 1700 руб.	более 1700 руб.	Москва	мегаполисы	бол.города	мал.города	села	Центральный	Северо-Западный	Южный	Приволжский	Уральский	Сибирский	Дальневосточный
Доли групп (%)	100	52	15	29	28	40	46	54	33	29	38	19	34	36	11	25	33	33	6	13	17	39	26	25	12	13	24	6	15	5

**А ТЕПЕРЬ НАЗОВИТЕ НЕСКОЛЬКИХ ПОЛИТИКОВ, ДЕЙСТВИЯ И ВЫСКАЗЫВАНИЯ КОТОРЫХ ЗА ПОСЛЕДнюю НЕДЕЛЮ ВАМ ЗАПОМНИЛИСЬ И НЕ ПОНРАВИЛИСЬ. (Респондент сам называет политиков, любое число ответов.)**

В.Жириновский	8	10	6	9	9	7	10	7	7	9	8	6	7	8	12	8	8	9	17	6	7	7	9	11	10	6	5	12	5	9
Г.Зюганов	2	3	0	1	3	2	3	1	1	4	2	1	2	3	2	2	2	3	5	1	2	2	2	3	2	1	1	4	3	2
В.Путин	1	0	2	1	1	2	1	1	1	3	1	0	2	1	2	1	2	1	0	2	2	1	1	2	2	3	0	0	1	1
Б.Немцов	1	1	3	1	1	2	2	1	0	2	2	2	2	1	2	1	1	1	1	0	3	1	1	1	0	3	1	2	0	0
И.Хакамада	1	1	2	1	1	2	2	1	0	3	1	0	1	1	4	0	1	2	1	0	4	1	0	2	0	1	2	2	1	0
М.Касьянов	1	0	1	0	1	1	1	1	1	1	1	0	1	1	1	0	1	1	0	0	2	1	0	2	0	0	0	0	1	0
Б.Березовский	1	1	1	1	1	1	1	1	1	0	1	1	1	0	1	0	1	0	2	0	0	0	2	2	1	0	0	0	0	0
другой	8	8	4	9	6	8	11	5	6	8	8	4	9	7	11	5	8	9	30	8	6	8	3	11	9	7	3	5	12	2
никого не знаю, затрудняюсь ответить	84	83	85	82	83	85	80	88	87	80	85	90	83	84	79	87	82	82	60	90	80	85	86	76	85	86	90	81	85	88



	Россия, все	Голосовали бы за...		Адаптация		Пол		Возраст			Образование				Доход на чл. семьи			Тип населенного пункта					Федеральные округа							
		Путин	Зюганова	оптимисты	адаптированные пессимисты	неадаптированные пессимисты	мужчины	женщины	18 - 35 лет	36 - 50 лет	старше 50 лет	ниже среднего	среднее общее	среднее специальное	высшее	до 1000 руб.	1000 - 1700 руб.	более 1700 руб.	Москва	мегаполисы	бол.города	мал.города	села	Центральный	Северо-Западный	Южный	Приволжский	Уральский	Сибирский	Дальневосточный
Доли групп (%)	100	52	15	29	28	40	46	54	33	29	38	19	34	36	11	25	33	33	6	13	17	39	26	25	12	13	24	6	15	5

## Рейтинги доверия/недоверия политикам

**НАЗОВИТЕ, ПОЖАЛУЙСТА, НЕСКОЛЬКИХ СОВРЕМЕННЫХ РОССИЙСКИХ ПОЛИТИКОВ, К КОТОРЫМ ВЫ ЛИЧНО ОТНОСИТЕСЬ ПОЛОЖИТЕЛЬНО, С ДОВЕРИЕМ.  
(Респондент сам называет политиков, любое число ответов.)**

В.Путин	46	67	16	54	48	40	47	46	54	43	42	40	48	46	51	45	46	48	47	41	49	44	50	41	43	49	54	46	44	42
Г.Зюганов	19	9	78	7	24	23	19	19	6	15	32	31	20	15	8	20	21	17	5	13	20	20	23	16	24	31	21	10	11	16
С.Шойгу	16	22	5	19	15	14	17	15	20	19	10	7	19	18	16	20	15	15	17	10	14	16	20	13	11	21	19	26	15	6
Г.Явлинский	8	6	8	6	9	9	8	9	5	10	10	6	7	7	19	7	8	12	20	10	9	9	4	11	12	7	8	9	5	3
В.Жириновский	8	7	2	1	4	9	10	6	12	10	3	6	10	8	3	9	7	6	5	6	10	10	6	7	5	7	9	10	8	12
Е.Примаков	6	5	7	7	6	6	7	5	3	4	10	6	3	7	10	4	6	9	21	4	7	7	1	11	1	3	6	7	5	2
А.Тулеев	5	3	7	3	5	6	5	5	2	5	7	4	4	7	4	3	7	4	3	2	5	5	6	5	0	3	3	1	15	1
М.Касьянов	4	6	1	6	5	2	5	4	5	5	3	3	5	4	8	2	4	6	6	3	3	5	5	3	5	6	5	6	4	2
Ю.Лужков	4	6	1	6	4	3	5	4	5	3	4	2	4	4	10	2	5	5	32	0	2	3	3	11	1	2	4	0	1	0
И.Хакамада	4	5	1	6	3	4	3	5	3	6	3	1	3	5	10	3	3	6	9	4	6	4	2	4	5	5	4	4	4	1
Б.Немцов	4	5	1	5	4	4	4	4	5	5	2	2	3	5	8	5	4	3	7	6	5	4	2	2	3	5	5	9	4	2
В.Матвиенко	3	4	1	4	3	3	2	4	3	4	3	2	4	3	3	4	3	3	3	1	3	2	6	2	2	8	3	4	2	2
И.Иванов	3	4	5	4	3	2	3	3	3	2	3	1	4	4	1	4	2	3	1	2	3	3	4	4	2	8	1	3	1	1
С.Иванов	2	2	2	3	1	2	3	1	1	3	2	1	2	2	2	3	1	3	1	1	1	2	3	1	1	5	2	4	1	1
А.Лукашенко	1	1	3	0	2	1	1	1	0	2	1	0	1	1	1	2	1	1	0	1	1	1	2	2	0	2	0	1	1	0
Г.Селезнев	1	1	1	1	2	1	1	1	0	1	2	2	2	1	0	1	0	2	3	0	1	1	1	2	2	0	1	1	1	0
Б.Грызлов	1	2	0	3	1	0	1	1	1	1	1	1	1	1	2	0	1	2	3	0	2	1	2	1	1	1	2	0	1	0
М.Горбачев	1	1	0	1	1	1	1	1	0	1	1	1	1	1	0	0	2	0	0	0	2	1	0	1	0	2	1	0	1	3
С.Кириенко	1	1	0	1	1	0	0	1	1	0	0	0	0	1	1	0	1	1	0	0	1	0	1	1	0	0	1	0	0	1
С.Ястржембский	1	1	1	1	0	1	1	0	0	1	1	0	1	1	0	1	0	1	0	1	0	0	1	1	0	1	1	0	1	1
другой	11	10	14	12	12	11	12	10	7	11	15	3	12	14	13	6	13	14	19	15	19	10	5	14	21	7	11	11	4	10
никого не знаю, затрудняюсь ответить	27	21	16	25	25	28	24	29	30	26	25	31	24	28	24	30	27	24	18	34	15	30	28	30	23	22	22	30	32	33

	Россия, все	Голосовали бы за...		Адаптация			Пол		Возраст			Образование				Доход на чл. семьи			Тип населенного пункта					Федеральные округа						
		Путин	Зюганова	оптимисты	адаптированные пессимисты	неадаптированные пессимисты	мужчины	женщины	18 - 35 лет	36 - 50 лет	старше 50 лет	ниже среднего	среднее общее	среднее специальное	высшее	до 1000 руб.	1000 - 1700 руб.	более 1700 руб.	Москва	мегаполисы	бол.города	мал.города	села	Центральный	Северо-Западный	Южный	Приволжский	Уральский	Сибирский	Дальневосточный
Доли групп (%)	100	52	15	29	28	40	46	54	33	29	38	19	34	36	11	25	33	33	6	13	17	39	26	25	12	13	24	6	15	5

**А ТЕПЕРЬ НАЗОВИТЕ НЕСКОЛЬКИХ СОВРЕМЕННЫХ РОССИЙСКИХ ПОЛИТИКОВ, К КОТОРЫМ ВЫ ЛИЧНО ОТНОСИТЕСЬ ОТРИЦАТЕЛЬНО, С НЕДОВЕРИЕМ.**

(Респондент сам называет политиков. Любое число ответов.)

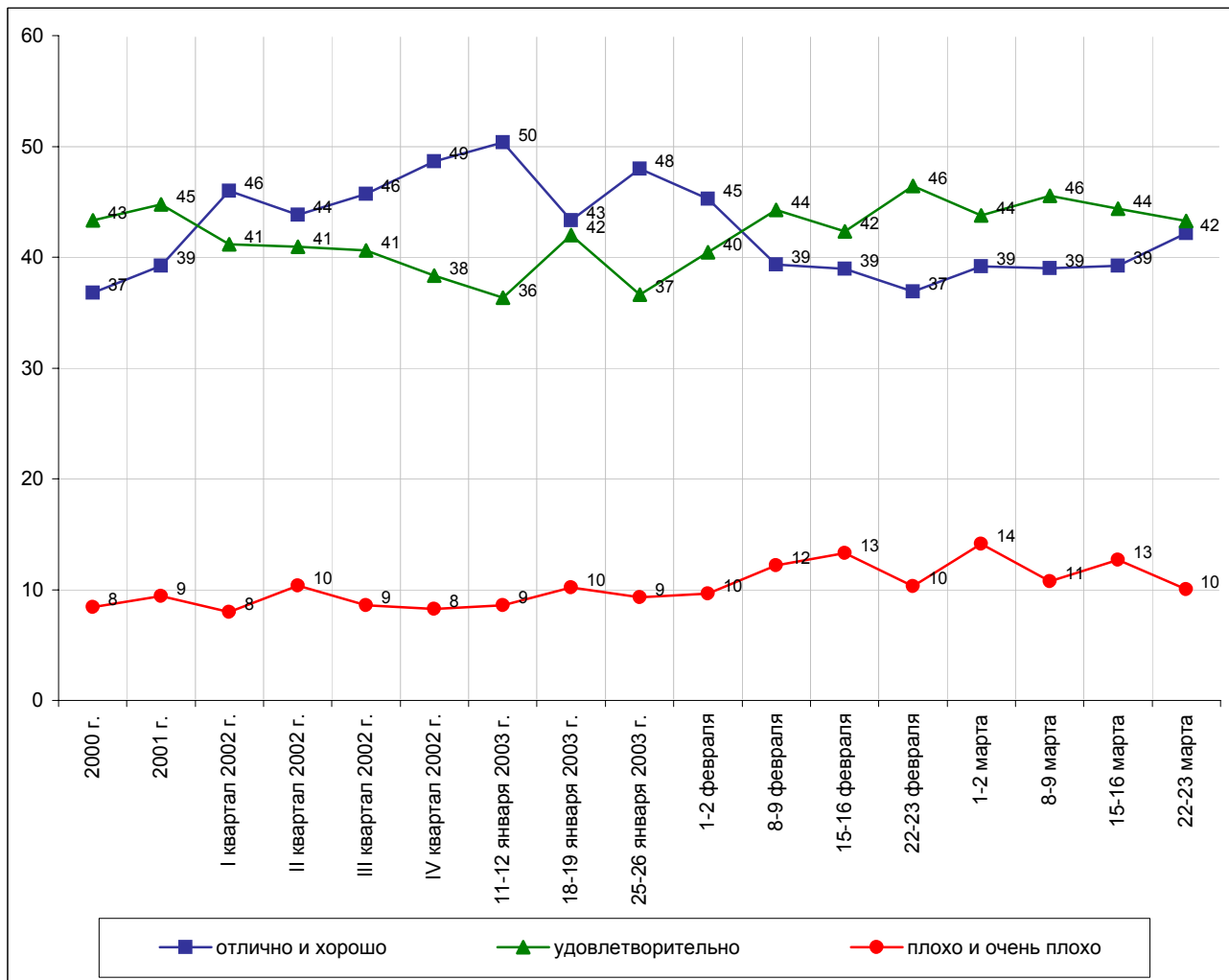
В.Жириновский	37	41	42	35	40	36	33	40	34	38	38	35	35	38	41	34	35	41	44	33	43	34	37	35	37	30	42	41	35	37	
Г.Зюганов	19	26	0	27	18	15	22	16	27	21	11	6	18	23	29	15	16	25	42	17	20	21	12	19	19	13	19	21	22	24	
Б.Немцов	15	11	30	12	17	16	17	13	11	17	17	10	14	19	14	12	13	20	19	15	20	16	8	19	11	14	19	10	10	7	
Г.Явлинский	12	12	14	12	13	11	14	10	15	11	9	6	14	12	13	11	11	13	14	12	10	12	11	12	10	7	14	11	15	3	
А.Чубайс	11	11	14	9	13	12	11	11	6	12	15	9	13	12	9	9	11	14	10	8	12	12	11	12	9	25	10	2	4	16	
И.Хакамада	6	4	11	5	7	6	6	5	4	7	6	3	4	9	5	4	5	9	4	5	10	6	3	8	3	7	6	2	3	6	
Ю.Лужков	6	4	10	6	3	8	6	5	5	5	6	5	6	6	3	5	7	6	1	4	5	7	5	4	4	5	7	3	9	7	
Б.Березовский	5	5	7	3	5	5	6	4	5	3	6	3	7	4	4	5	5	5	2	5	5	4	7	4	8	9	4	4	3	1	
М.Касьянов	4	3	9	3	4	5	4	4	2	5	6	4	3	4	8	2	5	6	12	3	5	4	2	6	5	2	4	4	3	4	
Е.Гайдар	4	3	3	3	5	4	4	3	2	5	4	2	6	3	2	5	3	4	3	3	4	2	6	3	3	10	3	5	2	0	
М.Горбачев	3	3	5	2	4	4	3	4	2	3	5	3	4	3	1	4	3	4	0	4	3	2	5	2	5	11	1	2	1	2	
В.Черномырдин	3	3	2	1	2	4	2	3	2	2	3	1	4	3	1	2	3	3	0	2	5	2	4	2	3	7	2	1	1	8	
В.Путин	2	0	5	2	2	3	3	2	1	5	2	2	2	2	5	3	1	3	4	3	3	2	2	3	2	3	2	1	3	5	
Е.Примаков	2	2	1	1	1	4	3	2	2	3	2	2	3	2	4	3	2	3	4	1	3	3	2	4	0	0	3	3	2	3	
В.Анпилов	2	2	2	2	2	3	3	2	1	3	2	0	2	3	3	3	1	3	4	2	3	1	2	2	1	5	2	5	1	0	
С.Кириенко	2	2	2	2	3	1	2	2	1	2	2	1	1	3	1	1	2	2	3	3	3	1	1	1	2	4	1	3	1	2	
А.Тулеев	1	1	2	1	1	1	1	1	2	1	1	1	1	2	3	1	1	2	2	1	3	0	1	1	3	1	1	1	1	0	3
С.Шойгу	1	1	1	0	3	1	1	1	2	1	1	0	1	2	0	1	2	1	2	1	2	1	1	2	1	0	0	1	2	3	
Г.Селезнев	1	1	0	2	1	1	2	0	1	1	1	0	1	1	3	0	1	3	7	1	2	1	0	2	2	0	0	1	1	0	
А.Волошин	1	1	2	0	2	1	2	0	1	1	1	0	0	1	4	1	1	2	3	2	1	1	1	2	0	1	1	1	1	0	0
Б.Грызлов	1	1	0	1	0	1	1	1	1	1	1	0	1	1	3	1	1	2	4	1	0	1	0	1	1	1	1	0	1	0	6
С.Ястржембский	1	1	0	1	1	1	1	1	1	1	0	0	1	1	2	0	1	1	0	1	1	1	0	1	2	1	1	1	1	2	0
А.Лукашенко	1	0	1	1	0	1	1	1	1	1	1	1	1	1	1	0	1	1	0	1	0	1	1	0	2	1	1	1	1	1	1
И.Клебанов	1	0	2	1	0	1	1	0	1	0	1	0	1	1	0	2	0	1	0	1	2	0	1	1	1	0	1	1	1	0	0
А.Кудрин	1	0	2	1	0	1	1	0	1	0	1	0	1	1	0	1	0	1	0	0	2	0	0	0	1	0	1	1	1	1	0
другой	10	8	11	11	7	11	12	8	11	8	10	7	8	14	9	5	9	13	15	16	16	9	3	9	20	8	7	7	13	6	
никого не знаю, затрудняюсь ответить	37	33	37	35	35	39	36	38	40	34	37	51	36	34	29	43	40	29	25	41	25	40	42	41	35	39	31	38	39	43	

# В. Путин



## Оценки

КАК ВЫ СЕГОДНЯ ОЦЕНИВАЕТЕ РАБОТУ В.ПУТИНА НА ПОСТУ ПРЕЗИДЕНТА РОССИИ - ОТЛИЧНО, ХОРОШО, УДОВЛЕТВОРИТЕЛЬНО, ПЛОХО ИЛИ ОЧЕНЬ ПЛОХО?



	Россия, все	Голосовали бы за...		Адаптация			Пол		Возраст			Образование				Доход на чл. семьи			Тип населенного пункта					Федеральные округа						
		Путин	Зюганова	оптимисты	адаптированные	пессимисты	неадаптированные	пессимисты	мужчины	женщины	18 - 35 лет	36 - 50 лет	старше 50 лет	ниже среднего	среднее общее	среднее специальное	высшее	до 1000 руб.	1000 - 1700 руб.	более 1700 руб.	Москва	мегаполисы	бол. города	мал. города	села	Центральный	Северо-Западный	Южный	Приволжский	Уральский
Доли групп (%)	100	52	15	29	28	40	46	54	33	29	38	19	34	36	11	25	33	33	6	13	17	39	26	25	12	13	24	6	15	5

**КАК ВЫ СЕГОДНЯ ОЦЕНИВАЕТЕ РАБОТУ В.ПУТИНА НА ПОСТУ ПРЕЗИДЕНТА РОССИИ - ОТЛИЧНО, ХОРОШО, УДОВЛЕТВОРИТЕЛЬНО, ПЛОХО ИЛИ ОЧЕНЬ ПЛОХО?**

отлично и хорошо	42	<b>63</b>	16	<b>52</b>	41	<b>36</b>	40	44	<b>51</b>	37	39	44	44	40	40	42	42	42	<b>49</b>	45	41	38	45	38	<b>54</b>	40	39	<b>56</b>	41	38
удовлетворительно	43	<b>35</b>	<b>54</b>	41	46	44	45	42	43	46	42	39	43	44	<b>48</b>	44	43	43	42	<b>37</b>	40	46	45	44	<b>33</b>	44	<b>51</b>	<b>34</b>	38	<b>52</b>
плохо и очень плохо	10	7	<b>22</b>	5	10	13	11	9	5	13	12	10	7	13	10	9	10	11	7	13	12	11	7	12	7	10	8	3	<b>16</b>	4
затрудняюсь ответить	5	1	8	2	3	7	4	5	2	4	7	6	6	3	1	5	5	4	2	4	7	5	3	5	6	6	1	7	4	6

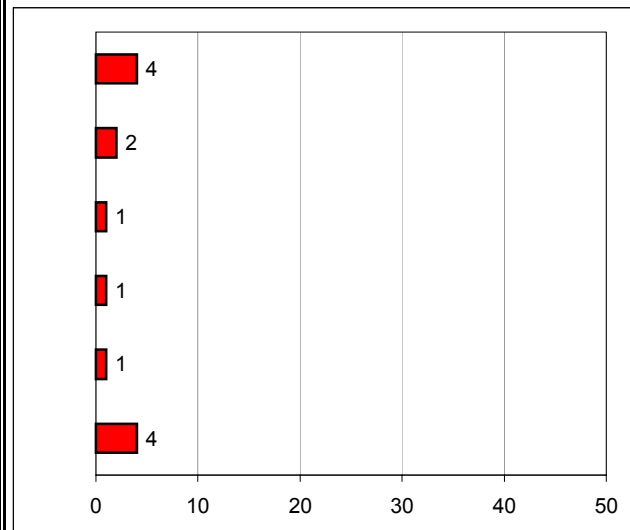
# Высказывания и действия

## Россия

ПЕРЕЧИСЛИТЕ, ПОЖАЛУЙСТА, НЕСКОЛЬКО ВЫСКАЗЫВАНИЙ, РЕШЕНИЙ И ДЕЙСТВИЙ В.ПУТИНА ЗА ПРОШЕДШУЮ НЕДЕЛЮ, КОТОРЫЕ ВАМ ЗАПОМНИЛИСЬ И ПОНРАВИЛИСЬ, НЕ ВЫЗВАЛИ ВОЗРАЖЕНИЙ.

ПЕРЕЧИСЛИТЕ, ПОЖАЛУЙСТА, НЕСКОЛЬКО ВЫСКАЗЫВАНИЙ, РЕШЕНИЙ И ДЕЙСТВИЙ В.ПУТИНА ЗА ПРОШЕДШУЮ НЕДЕЛЮ, КОТОРЫЕ ВАМ ЗАПОМНИЛИСЬ И НЕ ПОНРАВИЛИСЬ, ВЫЗВАЛИ ВОЗРАЖЕНИЯ.

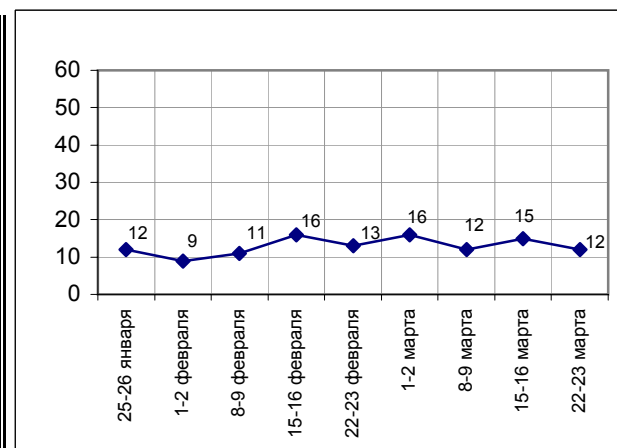
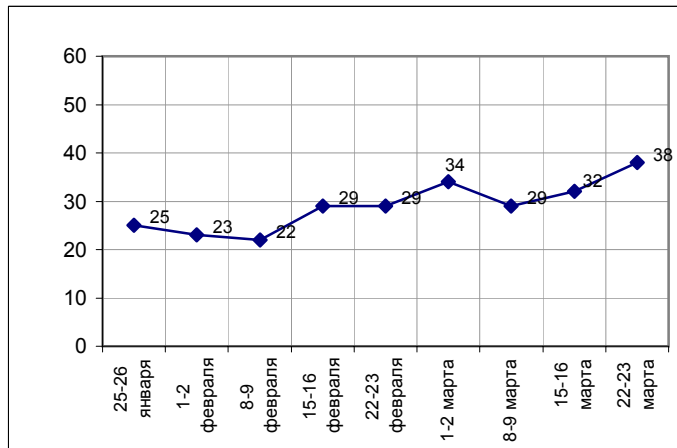
(открытые вопросы)



	25-26 января	1-2 февраля	8-9 февраля	15-16 февраля	22-23 февраля	1-2 марта	8-9 марта	15-16 марта	22-23 марта
События в Чечне, борьба с терроризмом	1	1	<1	1	<1	<1	1	<1	3
Экономика, социальная сфера	8	6	5	4	12	11	9	10	4
Внутренняя политика	7	2	4	1	8	4	5	11	2
Внешняя политика	8	14	11	21	8	18	13	10	31
Другое	3	1	2	2	3	3	3	2	2
Нет таких	1	1	1	2	1	2	1	1	1
Затрудняюсь ответить, нет ответа	75	77	78	71	71	66	71	68	62

	25-26 января	1-2 февраля	8-9 февраля	15-16 февраля	22-23 февраля	1-2 марта	8-9 марта	15-16 марта	22-23 марта
События в Чечне, борьба с терроризмом	1	<1	1	1	<1	1	1	1	1
Экономика, социальная сфера	3	2	3	5	5	5	5	5	2
Внутренняя политика	3	1	1	1	1	3	1	4	1
Внешняя политика	1	2	2	3	2	2	1	1	4
Другое	2	1	2	1	2	4	2	2	1
Нет таких	5	3	3	6	4	3	4	3	4
Затрудняюсь ответить, нет ответа	88	91	89	84	87	84	88	85	88

### Доля ответивших на вопрос



## Суждения респондентов

За неделю с **17 по 23 марта** доля россиян, ответивших на вопрос о понравившихся высказываниях и действиях В. Путина, увеличилась, а процент назвавших непонравившиеся публичные акты Президента несколько снизился.

Лидирующее положение на этой неделе (причина тому – начало войны в Ираке) занял тематический блок "Внешняя политика". Респонденты высоко оценили реакцию главы российского государства на действия американцев (*"четкая позиция в отношении Ирака – США", "выступил с осуждением действий Буша в Ираке", "в отношении иракского кризиса сказал «большая политическая ошибка»", "отправил гуманитарную помощь Ираку", "нарушение суверенитета другой страны является преступлением и должно встречать сопротивление ООН"*).

В социальной сфере наибольшее одобрение вызвали меры В. Путина по дополнительному повышению размеров пенсий (*"решил добавить 12% к пенсиям", "то, что сказал, сколько именно в рублях надо добавить пенсии, а не в процентах", "выступления о пенсиях, их начислении: сказал честно"*).

Не остались без внимания и события в Чечне, связанные с проведением там референдума по проекту Конституции (*"выступление с призывом к чеченцам участвовать в референдуме по Конституции Чечни", "хорошо сказал по Чечне: отдавать все народу, пусть он сам решает"*).

Респонденты упоминали и другие внутривластные события (*"новые законы об усилении власти", "о перестановке кадров", "усиление ФСБ", "борьба с наркотиками", "про суд: не надо давать большие сроки за маленькие проступки"*).

Большинство негативных откликов касались действий Президента РФ в связи с началом военных действий США в Ираке (*"слишком выраженное противостояние Путина действиям США в Ираке", "реакция России на войну нулевая – статус России упал", "аморфность в отношении американской агрессии в Ираке", "не сумел поставить США на место"*). Кроме того, недовольные высказывания россиян были посвящены событиям в экономике и социальной сфере (*"не обращает внимания на сельское хозяйство", "низкий социальный уровень людей – обидно за бюджетников", "ничего он не сделал ни для пенсионеров, ни для детей"*).

**Открытый вопрос:** Перечислите, пожалуйста, несколько высказываний, решений и действий В. Путина за прошедшую неделю, которые Вам запомнились и понравились, не вызвали возражений.

(в % от числа опрошенных по России)

<b>Внешняя политика</b>	<b>31</b>
Американо-иракский конфликт	30
<ul style="list-style-type: none"> <li>• <i>"Нарушение суверенитета другой страны является преступлением и должно встречать сопротивление ООН"; "о войне в Багдаде"; "высказывание по поводу войны в Ираке, о решении проблем мирным путем"; "борьба за мир, против войны в Ираке"; "оценил, что неправильно они, США, в Ирак налетели без решения ООН"; "мы против, но мы не полезем"; "выступления, касающиеся только Ирака, в кабинете министров: ставка на ООН"; "четкая позиция в отношении Ирака – США"; "выступил с осуждением действий Буша в Ираке"; "война в Ираке – это большая политическая ошибка"; "отправил гуманитарную помощь Ираку"; "ведет переговоры против войны"; "Путин выступал за мир в Ираке, где гибнут люди"; "высказывания против войны в Ираке; будет помогать Ираку после того, как война закончится"; "о том, чтобы закончить войну"; "про Буша – выскочку"; "об агрессии США"; "в отношении иракского кризиса – большая политическая ошибка"; "объединение государств в союз против войны в Ираке".</i></li> </ul>	
Другие события	1
<ul style="list-style-type: none"> <li>• <i>"Выступление в Сочи относительно территориальной независимости Грузии"; "встреча с белорусской делегацией"; "подружил со всеми странами"; "понравилось его выступление в Германии".</i></li> </ul>	
<b>Экономика, социальная сфера</b>	<b>4</b>
Выплаты, цены	3
<ul style="list-style-type: none"> <li>• <i>"Пенсию платит каждый месяц"; "решил добавить 12% к пенсиям"; "обещает пенсионерам повысить пенсии на 150 рублей"; "о пенсиях, что пенсионеров надо кормить"; "то, что сказал, сколько именно в рублях надо добавить пенсии, а не в процентах"; "выступления о пенсиях, их начислении, сказал честно"; "пенсию платят вовремя и повышают помаленьку – пенсионеров он не обижает"; "добавка к пенсии"; "пенсии добавил"; "увеличивает пенсию, зарплату"; "высказывания по пенсионному обеспечению"; "дал пенсию вовремя"; "выступление по вопросу прибавки к пенсиям".</i></li> </ul>	
Социальный аспект	1
<ul style="list-style-type: none"> <li>• <i>"Помогает детям, ветеранам"; "он заботится о стариках"; "помогает пенсионерам"; "старается помочь пенсионерам"; "обещания в отношении улучшения социального положения пенсионеров"; "по поводу реформы в системе образования".</i></li> </ul>	
<b>События в Чечне, борьба с терроризмом</b>	<b>3</b>
<ul style="list-style-type: none"> <li>• <i>"Очень много сделал, оказал помощь пострадавшим людям от войны в Чечне"; "Чечню восстанавливает, несмотря на жестокость чеченцев"; "хорошо сказал по Чечне: отдать все народу, пусть он сам решает"; "выступление с призывом к чеченцам участвовать в референдуме по Конституции Чечни"; "высказывание о референдуме в Чечне"; "выступление о референдуме в Чечне"; "за Конституцию в Чечне"; "выступал за компенсации в Чечне"; "обращение к жителям Чечни"; "вопросы, связанные с Чечней".</i></li> </ul>	

<b>Внутренняя политика</b>	<b>2</b>
Рабочие встречи, реформы	1
<ul style="list-style-type: none"> <li>• <i>"Усиление ФСБ"; "о перестановке кадров"; "постановление МВД о приравнивании их к госслужащим, статусу"; "перестановка министров"; "реорганизация в силовых структурах"; "назначение Матвиенко на новый пост"; "...новые законы об усилении власти"; "объединил все структуры КГБ"; "убрал налоговую полицию"; "...что поменял местами Матвиенко".</i></li> </ul>	
Другое	1
<ul style="list-style-type: none"> <li>• <i>"Порядок чуть изменился, отношение к власти"; "он с народом в прямом эфире – мужские поступки"; "борьба с наркотиками"; "вот он говорил, что надо, чтобы было меньше партий и блоков разных"; "про суд: не надо давать большие сроки за маленькие проступки"; "он сказал: хватит вранья, законы у нас не действуют".</i></li> </ul>	
Другое	<b>2</b>
<ul style="list-style-type: none"> <li>• <i>"Мне все в нем нравится"; "что он один сделает?.."; "сдвиги есть"; "говорит много и красиво"; "я признаю независимость, свободу, личность, но у нас этого нет"; "все, что скажет, все как-то нравилось – он зря не болтает"; "что он говорит, он все свои обещания выполняет"; "держится уверенно".</i></li> </ul>	
Нет таких	<b>1</b>
<ul style="list-style-type: none"> <li>• <i>"Ничего не понравилось"; "ничего путного"; "нет таких"; "ничего".</i></li> </ul>	
<b>Затрудняюсь ответить, нет ответа</b>	<b>62</b>



## **Открытый вопрос: Перечислите, пожалуйста, несколько высказываний, решений и действий В. Путина за прошедшую неделю, которые Вам запомнились и не понравились, вызвали возражения.**

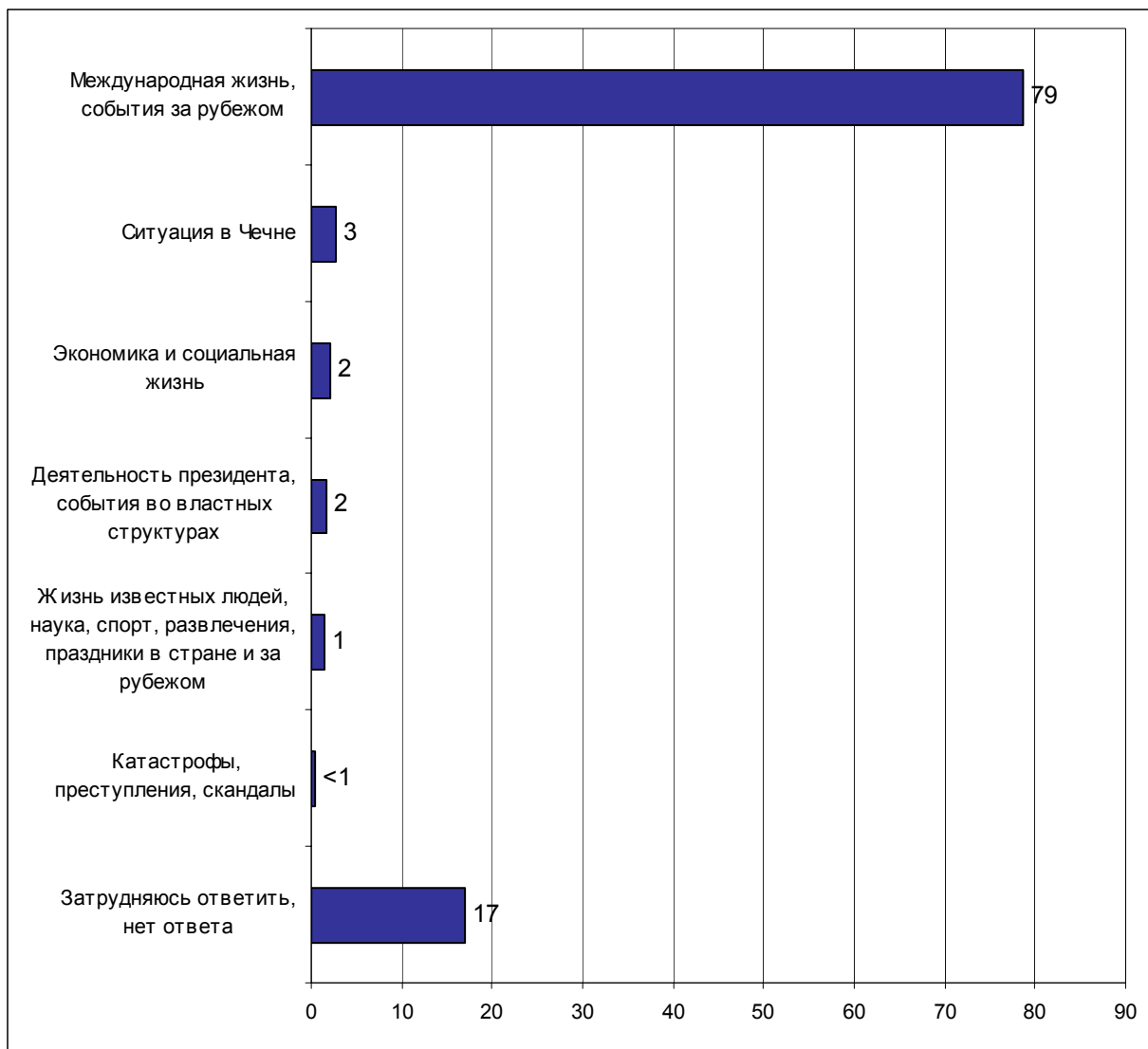
(в % от числа опрошенных по России)

<b>Внешняя политика</b>	<b>4</b>
<ul style="list-style-type: none"> <li>• "Арабов сюда тащит"; "высказывания об Ираке – без действий"; "мягкое отношение к событиям: мы – люди второго сорта для остального мира"; "выступил только после вторжения"; "то, что поддерживает Ирак, – нужно поддерживать США"; "слишком выраженное противостояние Путина действиям США в Ираке"; "помощь Ираку"; "Путин собирается помогать участвовать в войне в Ираке"; "не предпринял конкретных действий остановить американские войска"; "гуманитарную помощь оказал Ираку и не хочет помогать Америке"; "не дал отпор американцам"; "не сумел постановить США на место"; "плохо поддерживает другие государства, когда на них наступают агрессоры"; "реакция России на войну нулевая, статус России упал"; "выступление по поводу начавшейся войны"; "аморфность в отношении американской агрессии в Ираке"; "лукавит с Ираком, а ведь там наше оружие".</li> </ul>	
<b>Экономика, социальная сфера</b>	<b>2</b>
<ul style="list-style-type: none"> <li>• "Стало еще хуже жить"; "низкий социальный уровень людей, обидно за бюджетников"; "не обращает внимания на сельское хозяйство"; "о бюджете на 2004 год"; "обида за пенсионеров"; "цены растут быстрее, чем пенсия, очень дорогие лекарства"; "обещал поднять зарплату, а поднял цены"; "о ЖКХ, обо всех реформах – они не доходят, до нас не доходят"; "обещал поднять колхозы при выборах, а где обещанное?"; "мало выдал пенсии в этом месяце"; "ничего не сделал для страны, страна идет в упадок"; "действия, связанные с повышением пенсий, пересмотр повышения зарплаты учителям"; "ничего он не сделал ни для пенсионеров, ни для детей"; "отношение к пенсионерам в общем и к военнослужащим пенсионерам в частности".</li> </ul>	
<b>События в Чечне, борьба с терроризмом</b>	<b>1</b>
<ul style="list-style-type: none"> <li>• "За Чечню взялся шибко хорошо, а своих проблем нет: чеченцам выплаты выплачивают, а своим выплачивать нечего"; "одно и то же с Чечней, а толку никакого, сдвига никакого нет"; "прекратить войну в Чечне"; "провести амнистию чеченским бандитам"; "он только о Чечне беспокоится – лучше бы о русских подумал"; "тягомотина с войной в Чечне – не воюют, а в бирюльки играют, а люди гибнут. Зачем это?"; "мягко слишком ведем политику с чеченцами, надо пожестче"; "с Чечней ошибки".</li> </ul>	
<b>Внутренняя политика</b>	<b>1</b>
<ul style="list-style-type: none"> <li>• "Мафия – это страшно"; "отношение к Ельцину, Березовскому"; "непонятно, для чего он сделал изменения в министерствах"; "перестановки в аппарате"; "он ничего не делает до конца: законы не действуют и не выполняются"; "высказывание по таможене, налоговой полиции – все запутали"; "высказывание по поводу укрепления вертикали власти"; "мало делается в направлении борьбы с преступностью".</li> </ul>	
<b>Другое</b>	<b>1</b>
<ul style="list-style-type: none"> <li>• "Реальных дел не видно"; "говорит, но ничего не выполняет"; "он что-то много говорит, но абсолютно ничего не делает"; "много обещает, а сдвигов никаких"; "слишком слабохарактерный, строгости ему надо"; "все не понравилось".</li> </ul>	
<b>Нет таких</b>	<b>4</b>
<ul style="list-style-type: none"> <li>• "Нет"; "не было"; "пока не было такого"; "ничего"; "не было такого"; "нет таких высказываний"; "такого нет".</li> </ul>	
<b>Затрудняюсь ответить, нет ответа</b>	<b>88</b>

# События недели



**Открытый вопрос:** *Какие события прошедшей недели, о которых сообщалось в средствах массовой информации, больше всего заинтересовали Вас, привлекли Ваше внимание?*



**Суждения респондентов**

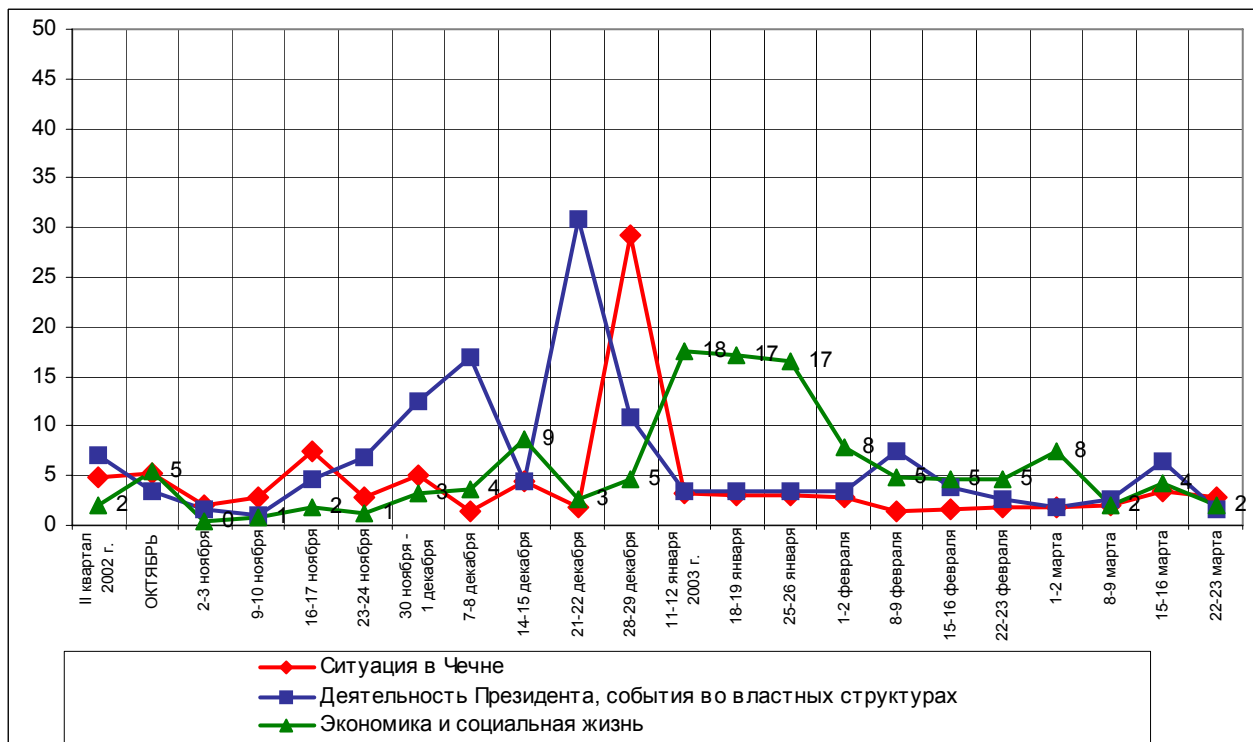
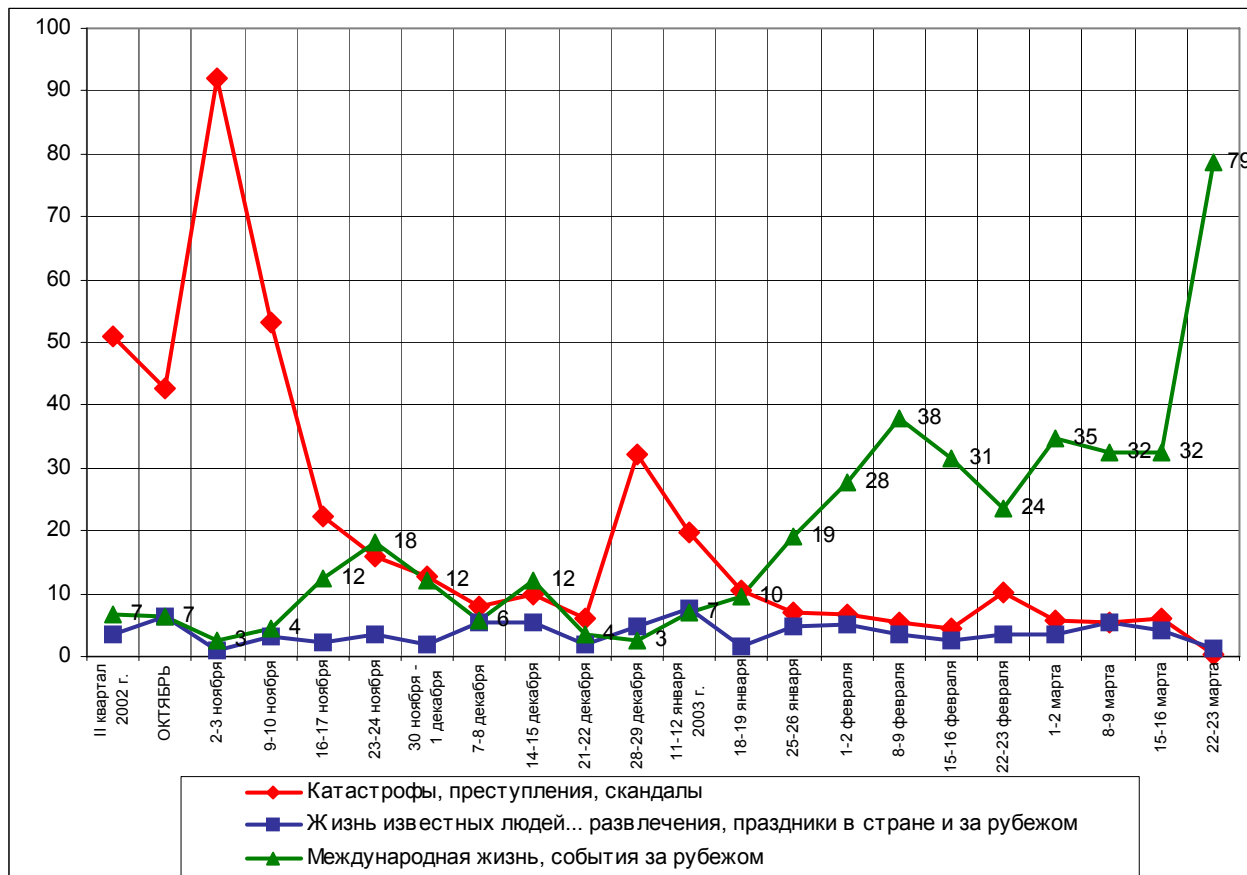
(в % от числа опрошенных по России)

<b>Международная жизнь, события за рубежом</b>	<b>79</b>
Война США и Ирака	79
<ul style="list-style-type: none"> <li>• <i>"Все, что связано с войной"; "война в Ираке: не хочется, чтобы и нам досталось"; "военные действия в Ираке: туда влезла не только Америка, но и Турция"; "началась война США в Ираке, страдает ведь народ простой, Саддам-то спрячется"; "война: с жиру бесятся, денег много"; "начало военных действий в Ираке"; "война началась в Ираке, всю архитектуру в Ираке бомбят"; "события в Ираке: Хусейна надо расстрелять, а не людей убивать"; "война в Ираке, клевета на иракское правительство, беспредел США"; "американцы войну развязали в Ираке"; "действия американцев в Ираке"; "войну США начинают в Ираке, интересуется: наши-то вяжутся или нет? Жалко ребят"; "агрессия США в Ираке"; "Ирак не сходит с экрана"; "только Ирак"; "вся эта война в Ираке: боишься, что перекинется на нас"; "война – ну, зачем она нужна?!"; "война в Ираке, люди гибнут, дети".</i></li> </ul>	
Другие зарубежные события	<1
<ul style="list-style-type: none"> <li>• <i>"...Новая инфекция с Азии"; "наводнение в Японии".</i></li> </ul>	
<b>Ситуация в Чечне</b>	<b>3</b>
<ul style="list-style-type: none"> <li>• <i>"Вывод войск из Чечни"; "что происходит в Чечне"; "гибель наших солдат в Чечне"; "Чечня меня возмущает"; "предстоящий референдум в Чечне, просьба чеченцев освободить их из тюрьмы, простить"; "референдум в Чечне"; "...исчезновение двух вертолетов в Чечне".</i></li> </ul>	
<b>Экономика и социальная жизнь</b>	<b>2</b>
Региональные проблемы и события	1
<ul style="list-style-type: none"> <li>• <i>"Москву собираются превратить в город цветов – не верится в это"; "будут благоустраивать наш город, сносить старые дома и строить новые"; "отключение горячей воды".</i></li> </ul>	
Зарплаты и пенсии	1
<ul style="list-style-type: none"> <li>• <i>"Починков обещал повысить пенсию"; "известие о том, что будет очередная добавка к пенсии"; "обещал добавить пенсию на 11%"; "накопления в Пенсионном фонде".</i></li> </ul>	
События в экономике	1
<ul style="list-style-type: none"> <li>• <i>"Нефть падает в цене"; "страховой налог на автомобили, отмена налога на куплю и продажу"; "понижение курса доллара"; "котировки по нефти"; "...убрали налоговую полицию".</i></li> </ul>	
<b>Деятельность президента, события во властных структурах</b>	<b>2</b>
<ul style="list-style-type: none"> <li>• <i>"Перестановки в правительстве..."; "выступление Грызлова о борьбе со взяточничеством"; "заседание Думы о войне..."; "...Хлопонин ездил куда-то"; "приезд Путина в Тюмень"; "вопрос об объединении, создании единого управления в таможене и ФСБ"; "закон о выселении за неуплату через 6 месяцев"; "выступление Путина о Ираке".</i></li> </ul>	

---

<b>Жизнь известных людей, наука, спорт, развлечения, праздники в стране и за рубежом</b>	<b>1</b>
<ul style="list-style-type: none"><li>• <i>"Отмечали 90-летие Михалкова"; "культурные события в России"; "фестиваль «Сполохи»"; "открылась новая программа Светланы Сорокиной "«Основной инстинкт»"; "от Караулова из "«Момент истины» узнала о партии «Единая Россия», она меня разочаровала".</i></li></ul>	
<b>Спорт</b>	<b>1</b>
<ul style="list-style-type: none"><li>• <i>"Футбол"; "тайский бокс"; "чемпионат мира по хоккею..."; "спортивные баталии – биатлон, футбол".</i></li></ul>	
<b>Катастрофы, преступления, скандалы</b>	<b>&lt;1</b>
<ul style="list-style-type: none"><li>• <i>"Пожар в краевом суде..."; "железнодорожная катастрофа в Башкирии"; "национальная безопасность, связанная с паводковой ситуацией в стране и экологией"; "в городе на Майской улице перестрелка была".</i></li></ul>	
<b>Нет таких</b>	<b>&lt;1</b>
<ul style="list-style-type: none"><li>• <i>"Ничего не привлекло"; "толком почти не было ничего".</i></li></ul>	
<b>Затрудняюсь ответить, нет ответа</b>	<b>17</b>

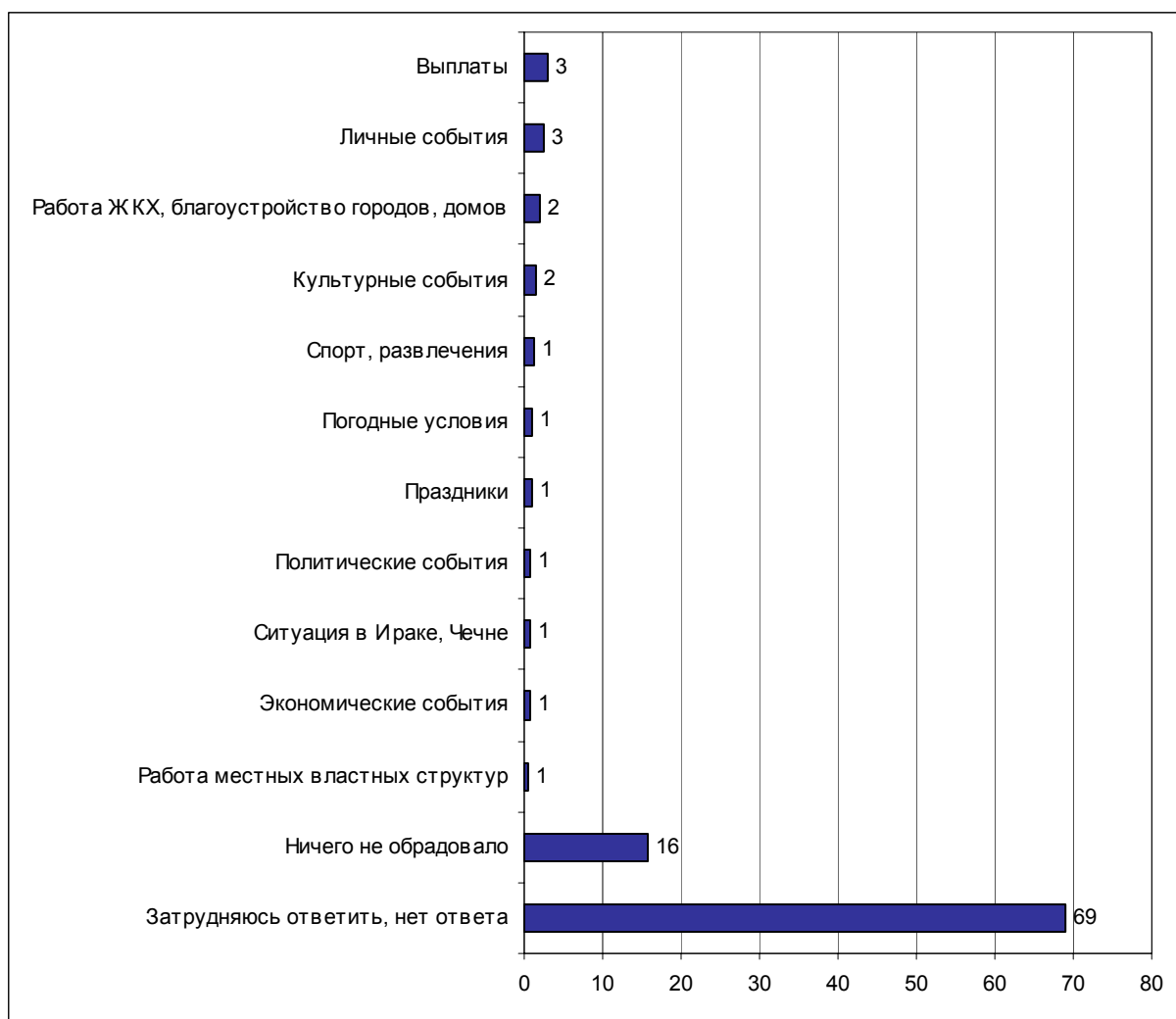
## Динамика



# Хорошие и плохие новости



**Открытый вопрос:** Что Вас порадовало или приятно удивило из того, что произошло за прошедшую неделю в России, в вашем регионе, в вашем городе (селе), там, где Вы живете?



**Суждения респондентов**

(в % от числа опрошенных по России)

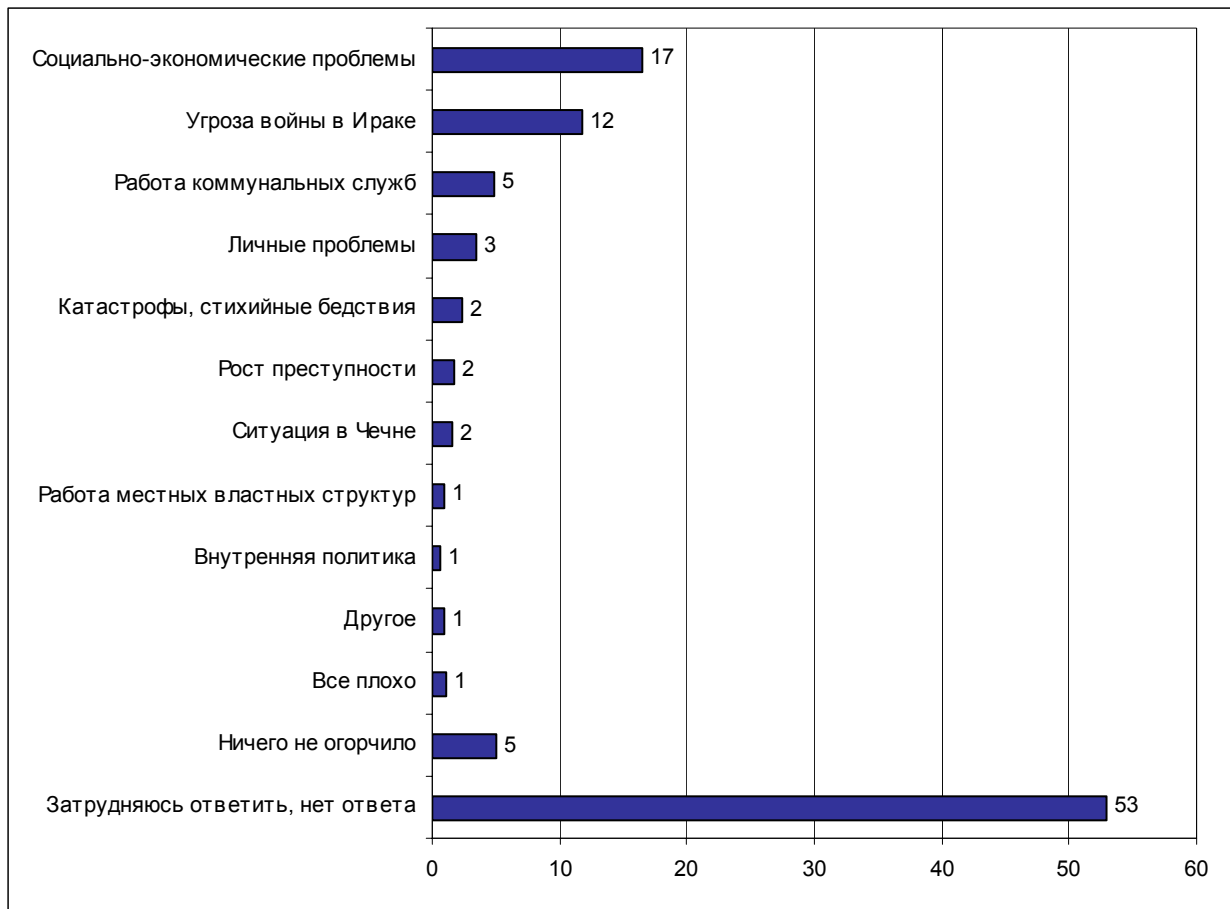
<b>Выплаты</b>		<b>3</b>
Повышение зарплат, пенсий, стипендий	2	
• <i>"Известие о прибавке к пенсии"; "подняли на сорок рублей пенсию"; "получил повышенную стипендию"; "добавят пенсию"; "повысили зарплату на работе".</i>		
Своевременные выплаты зарплат	1	
• <i>"Выдали пенсию"; "вовремя выдали зарплату"; "дочь получила зарплату"; "на этой неделе обещают дать деньги за январь и февраль"; "наконец, дали 40% от задерживаемой зарплаты".</i>		
<b>Личные события</b>		<b>3</b>
• <i>"Мое продвижение по службе"; "начались каникулы"; "был день рождения"; "поступил учиться на водителя"; "я выздоровел"; "муж вернулся из командировки"; "сестра ребенка родила"; "успехи в учебе моих внуков".</i>		
<b>Работа ЖКХ, благоустройство городов, домов</b>		<b>2</b>
• <i>"Город начали чистить"; "дворники посыпали песком дорожки"; "наводят порядок на улицах"; "строительство новой хорошей дороги"; "ремонт провело ЖКО".</i>		
<b>Культурные события</b>		<b>2</b>
• <i>"Выставка кошек"; "кинофестиваль «Сполохи»"; "бурылинский музей открывают"; "ходили на концерт «Фабрики звезд»".</i>		
<b>Спорт, развлечения</b>		<b>1</b>
• <i>"По биатлону две золотые медали выиграли наши спортсмены"; "игры местные по волейболу"; "открытие первенства по футболу"; "победа «Зенита»".</i>		
<b>Погодные условия</b>		<b>1</b>
• <i>"Весна, скоро будет тепло"; "весна наступила"; "недолгая оттепель".</i>		
<b>Праздники</b>		<b>1</b>
Масленица	<1	
• <i>"Народные масленичные гулянья"; "масленица".</i>		
Другое	1	
• <i>"300 лет Питеру"; "праздник 8 Марта"; "подготовка к юбилею Санкт-Петербурга".</i>		
<b>Политические события</b>		<b>1</b>
• <i>"Поведение правительства – реакция на войну"; "принимаются законы для дальнейшего развития в социальной сфере – семья, подростки"; "бойкотируют американскую продукцию, американский образ жизни, самих американцев"; "лозунги, митинги против войны во всех городах".</i>		
<b>Ситуация в Ираке, Чечне</b>		<b>1</b>
• <i>"Вывод войск из Чечни"; "Россия пока не вступила в войну с Ираком"; "референдум в Чечне"; "война в Ираке открылась".</i>		

---

<b>Экономические события</b>	<b>1</b>
<ul style="list-style-type: none"><li><i>"Изменения в налогообложении малого и среднего бизнеса"; "отмена надбавки на электроэнергию"; "стабилизация рубля".</i></li></ul>	
<b>Работа местных властных структур</b>	<b>1</b>
<ul style="list-style-type: none"><li><i>"Хорошо работает администрация города"; "губернатор утвердил установку теплосчетчиков в жилых домах до конца года"; "приятно удивила программа кандидата в депутаты по 11-му округу Серпухова Голубчука".</i></li></ul>	
<b>Ничего не обрадовало</b>	<b>16</b>
<ul style="list-style-type: none"><li><i>"Нет"; "не было такого"; "ничего не произошло, радости пока нет"; "ничего не порадовало"; "ничего хорошего"; "не было ничего"; "никакой радости".</i></li></ul>	
<b>Затрудняюсь ответить, нет ответа</b>	<b>69</b>



**Открытый вопрос:** Что Вас огорчило или неприятно удивило из того, что произошло за прошедшую неделю в России, в вашем регионе, в вашем городе (селе), там, где Вы живете?



**Суждения респондентов**

(в % от числа опрошенных по России)

<b>Социально-экономические проблемы</b>	<b>17</b>
Рост цен	6
<ul style="list-style-type: none"> <li>• <i>"Большие цены, все дорожает"; "поднялись цены на все"; "увеличение цен на продукты, лекарства"; "высокие цены"; "рост цен на продукты"; "выросли цены на проезд в общественном транспорте"; "повышение цен на бензин"; "рыба стала дороже мяса, мясо стало нипочем – поросят зарезали, а цены на мясо очень низкие, держать их становится невыгодно".</i></li> </ul>	
Повышение тарифов на коммунальные услуги	6
<ul style="list-style-type: none"> <li>• <i>"Надбавка на жилищно-коммунальные услуги"; "повышение квартплаты незаконно, тарифные ставки завышены на 180% в среднем"; "квартирный вопрос, несправедливое повышение квартплаты"; "большие цены на коммунальные услуги"; "повышение тарифов на теплоснабжение"; "подняли цены на коммунальные услуги".</i></li> </ul>	
Маленькая прибавка к пенсии, низкая зарплата, недостаток денежных средств	4
<ul style="list-style-type: none"> <li>• <i>"Нехватка средств"; "фермер не поднял зарплату мужу"; "низкая зарплата"; "пенсию обещали на 6%, а добавили на 30 рублей"; "обманули с процентами – 30 рублей прибавили"; "низкий уровень жизни, маленькая пенсия"; "денег мало"; "добавка к пенсии – тридцать рублей"; "маленькая добавка к пенсии".</i></li> </ul>	
Задержка выплат	2
<ul style="list-style-type: none"> <li>• <i>"Задерживают зарплату"; "денег не дают на работе"; "получку не дали"; "учителям не платят второй месяц зарплату"; "задержка зарплат за февраль"; "то, что учителям не дают зарплату в Костроме в области".</i></li> </ul>	
Безработица	1
<ul style="list-style-type: none"> <li>• <i>"Нет работы"; "не могу найти работу"; "безработица".</i></li> </ul>	
Развал промышленности и сельского хозяйства	1
<ul style="list-style-type: none"> <li>• <i>"Банкротство предприятий в Йошкар-Оле"; "запущенность села"; "завод, на котором я работаю, на грани банкротства, на грани закрытия"; "простой в работе из-за отсутствия сырья".</i></li> </ul>	
<b>Угроза войны в Ираке</b>	<b>12</b>
<ul style="list-style-type: none"> <li>• <i>"Начало войны в Ираке"; "война в Ираке, я очень обеспокоена этой обстановкой"; "война в Ираке, так она и нас в какой-то степени касается"; "война в Ираке затмила все другие события"; "то, что США все-таки решили напасть на Ирак"; "война Америки неприятна и нам"; "Америка напала на Ирак"; "война в Ираке, это сейчас самый больной вопрос и для России".</i></li> </ul>	
<b>Работа коммунальных служб</b>	<b>5</b>
Запущенность городского хозяйства	2
<ul style="list-style-type: none"> <li>• <i>"Когда не надо – трактор был, а сейчас дорогу надо почистить – его нет, детей водят родители до садика, а то не пройти"; "убрали трамваи, а дорожке маршрутки, плохо убирают улицы, дома не ремонтируют"; "магазин в деревне закрылся"; "темнота, грязь на улицах, невозможно выйти после 21 часа"; "неблагоустроенность района, все время грязь".</i></li> </ul>	
Перебой со светом, водой, теплом	2
<ul style="list-style-type: none"> <li>• <i>"Свет на улице выключили"; "отключают постоянно отопление"; "больница без тепла"; "холодную воду подают по расписанию"; "в нашем районе нет воды, сломан водопровод"; "отключение горячей воды и тепла в городе"; "газ отключили".</i></li> </ul>	
<b>Личные проблемы</b>	<b>3</b>
Здоровье	1
<ul style="list-style-type: none"> <li>• <i>"Каждый день плачу из-за того, что ходить не могу"; "болею – гипертония"; "совсем плохое здоровье у меня и деда, дед совсем оглох"; "ребенок заболел".</i></li> </ul>	

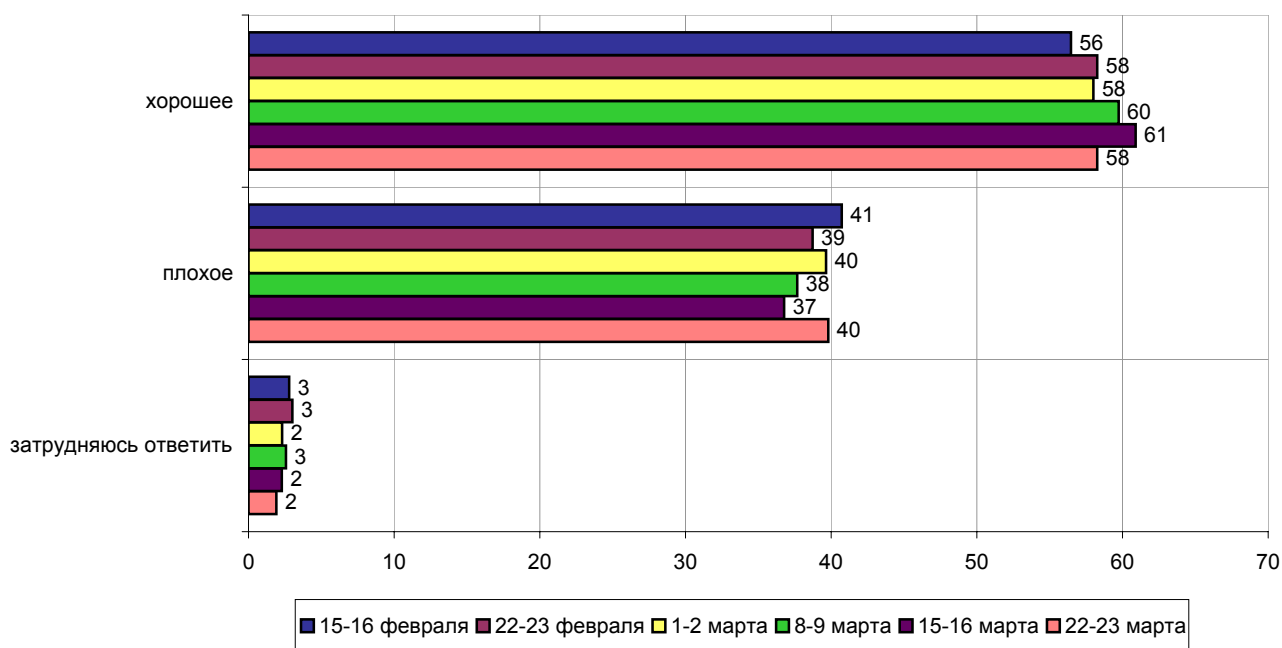
Смерть человека	1
• <i>"Сын умер – смотрю на его дом напротив и плачу, сгорел от спирта"; "похороны матери"; "смерть владыки Гедеона"; "были похороны".</i>	
Другие проблемы	2
• <i>"Проигрыш «Крыльев Советов»"; "неприятности на работе – очень строгий начальник"; "вещь хотел купить, а ее уже продали"; "руководство сменилось на заводе"; "соседи сверху постоянно жгут, выжигают, затапливают"; "дочь зашла"; "глупость и лень сотрудников"; "личные проблемы".</i>	
<b>Катастрофы, стихийные бедствия</b>	<b>2</b>
Погодные условия	2
• <i>"Снег выпал, мороз"; "наводнение на Камчатке"; "резкое похолодание"; "испортилась погода"; "много снега – не проехать".</i>	
Аварии, катастрофы	<1
• <i>"Поджог нового кафе в городе, которое не открылось даже"; "сход состава в Башкирии"; "крушение железнодорожного состава"; "катастрофы".</i>	
<b>Рост преступности</b>	<b>2</b>
• <i>"Неспокойно в городе, преступность большая"; "бандитские разборки"; "воровство"; "не организована молодежь в селе: кражи, хулиганство"; "все разворовано"; "убийства в городе – много".</i>	
<b>Ситуация в Чечне</b>	<b>2</b>
• <i>"Возможность принятия амнистии в отношении чеченских боевиков"; "нестабильность в Чечне"; "беспредел в Чечне"; "военные действия в Чечне"; "наведение порядка в Чечне, скоро референдум по Конституции"; "вооруженные столкновения в Чечне".</i>	
<b>Работа местных властных структур</b>	<b>1</b>
• <i>"Хамское поведение должностных лиц"; "власть наша местная не помогла определить ребенка во вспомогательную школу: то одни причины, то другие, а сроки прошли"; "приезд губернатора"; "политика ивановского мэра"; "местные выборы – не тех выбрали".</i>	
<b>Внутренняя политика</b>	<b>1</b>
• <i>"Накалённая политическая ситуация"; "высказывания некоторых депутатов за разрыв отношений с Америкой из-за войны в Ираке"; "Дума принимает непонятные, ненужные законы".</i>	
<b>Другое</b>	<b>1</b>
• <i>"Большая пропаганда нездорового образа жизни – реклама пива, сигары по телевидению и рекламные щиты, низкая культура молодежи – мат, мусорят, курят"; "огорчают пьяницы в подъезде – с утра до вечера пьют".</i>	
<b>Все плохо</b>	<b>1</b>
• <i>"Хуже некуда"; "всё огорчает, ничего хорошего нет"; "всё огорчает"; "нечему радоваться, это и огорчает"; "всё плохо, хорошего нет".</i>	
<b>Ничего не огорчило</b>	<b>5</b>
• <i>"Ничего не огорчило"; "всё нормально"; "не было"; "ничего меня не огорчает"; "нет огорчений".</i>	
<b>Затрудняюсь ответить, нет ответа</b>	<b>53</b>

# Самочувствие и настроение

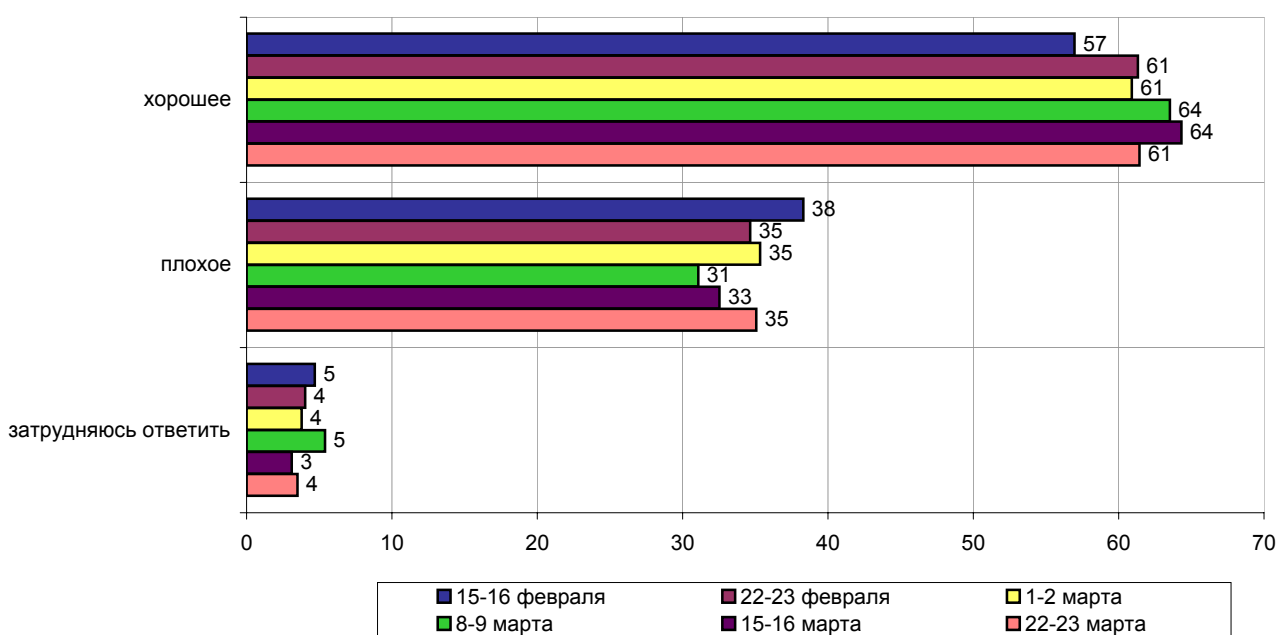


Опрос населения

**КАК ВЫ СЕБЯ ЧУВСТВОВАЛИ, КАКОЕ БЫЛО У ВАС ФИЗИЧЕСКОЕ САМОЧУВСТВИЕ НА ПРОШЕДШЕЙ НЕДЕЛЕ - ХОРОШЕЕ ИЛИ ПЛОХОЕ?**



**КАКОЕ НАСТРОЕНИЕ БЫЛО У ВАС НА ПРОШЕДШЕЙ НЕДЕЛЕ - ХОРОШЕЕ ИЛИ ПЛОХОЕ?**



	Россия, все	Голосовал и бы за...		Адаптация		Пол		Возраст			Образование			Доход на чл. семьи			Тип населенного пункта					Федеральные округа								
		Путин	Зюганова	оптимисты	адаптированные	пессимисты	неадаптированные	пессимисты	мужчины	женщины	18 - 35 лет	36 - 50 лет	старше 50 лет	ниже среднего	среднее общее	среднее специальное	высшее	до 1000 руб.	1000 - 1700 руб.	более 1700 руб.	Москва	мегаполисы	бол.города	мал.города	села	Центральный	Северо-Западный	Южный	Приволжский	Уральский
Доли групп (%)	100	52	15	29	28	40	46	54	33	29	38	19	34	36	11	25	33	33	6	13	17	39	26	25	12	13	24	6	15	5

**КАКОЕ БЫЛО У ВАС ФИЗИЧЕСКОЕ САМОЧУВСТВИЕ (КАК ВЫ СЕБЯ ЧУВСТВОВАЛИ) НА ПРОШЕДШЕЙ НЕДЕЛЕ - ХОРОШЕЕ ИЛИ ПЛОХОЕ?**

хорошее	58	62	51	74	60	46	68	50	78	64	36	37	66	59	68	59	50	63	52	69	55	58	56	51	63	59	63	65	57	60
плохое	40	37	48	25	38	51	28	50	21	34	61	62	32	39	29	39	48	34	44	30	43	40	41	47	36	35	36	34	43	39
затрудняюсь ответить	2	1	1	1	2	3	3	1	1	2	3	1	2	2	2	2	1	3	5	0	2	2	3	2	0	6	1	1	1	2

**КАКОЕ НАСТРОЕНИЕ БЫЛО У ВАС НА ПРОШЕДШЕЙ НЕДЕЛЕ - ХОРОШЕЕ ИЛИ ПЛОХОЕ?**


хорошее	61	66	53	77	67	47	70	54	78	63	46	42	68	62	72	57	54	70	62	74	58	63	56	54	66	65	63	69	62	58
плохое	35	31	45	21	30	48	26	43	21	34	49	54	29	34	27	40	43	26	32	25	38	34	41	41	30	29	36	29	33	40
затрудняюсь ответить	4	3	2	2	4	5	4	3	1	3	5	4	3	4	1	2	4	4	6	1	4	4	4	4	4	5	1	3	5	2

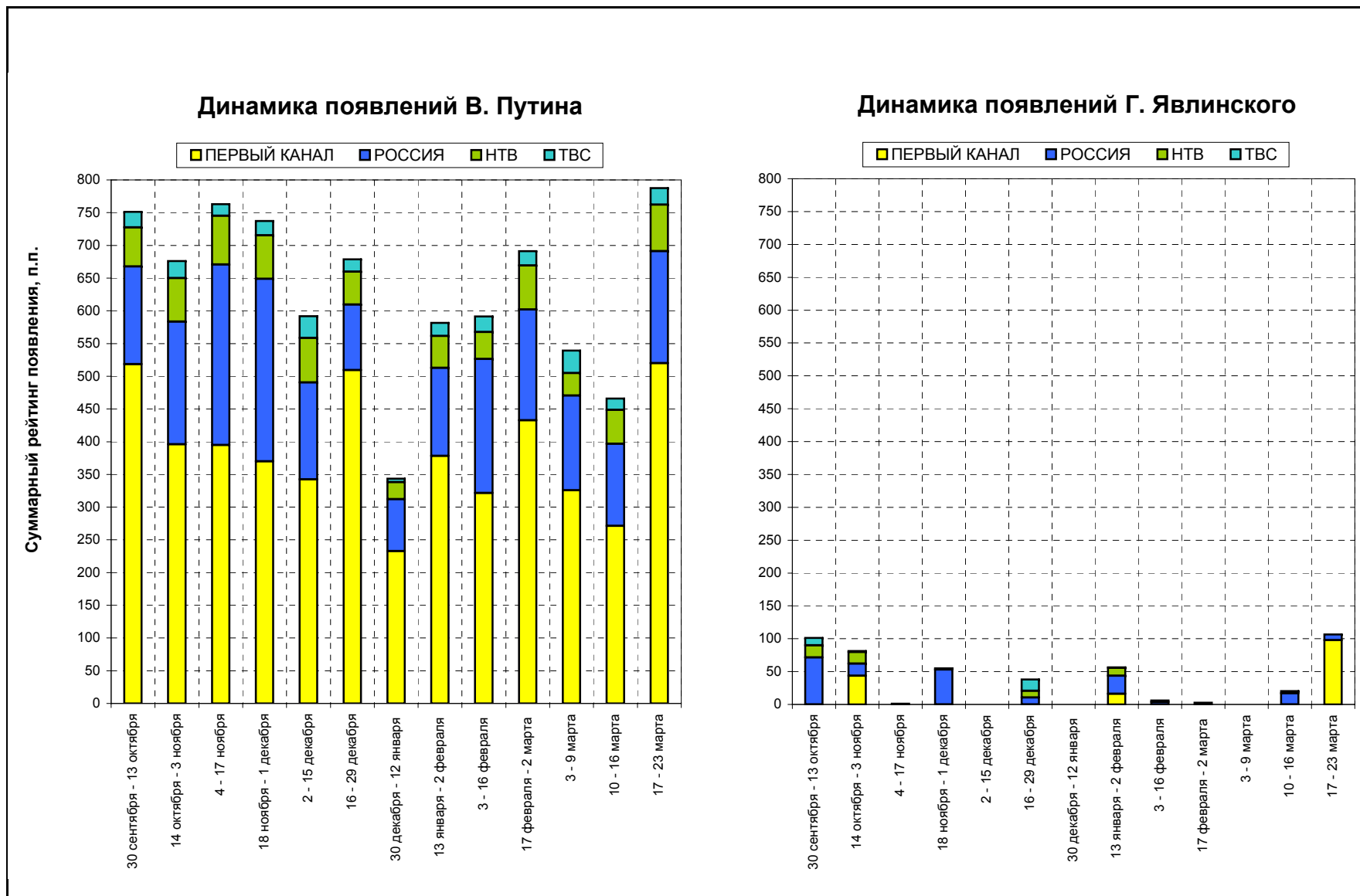
# Охват ТВ-аудиторий

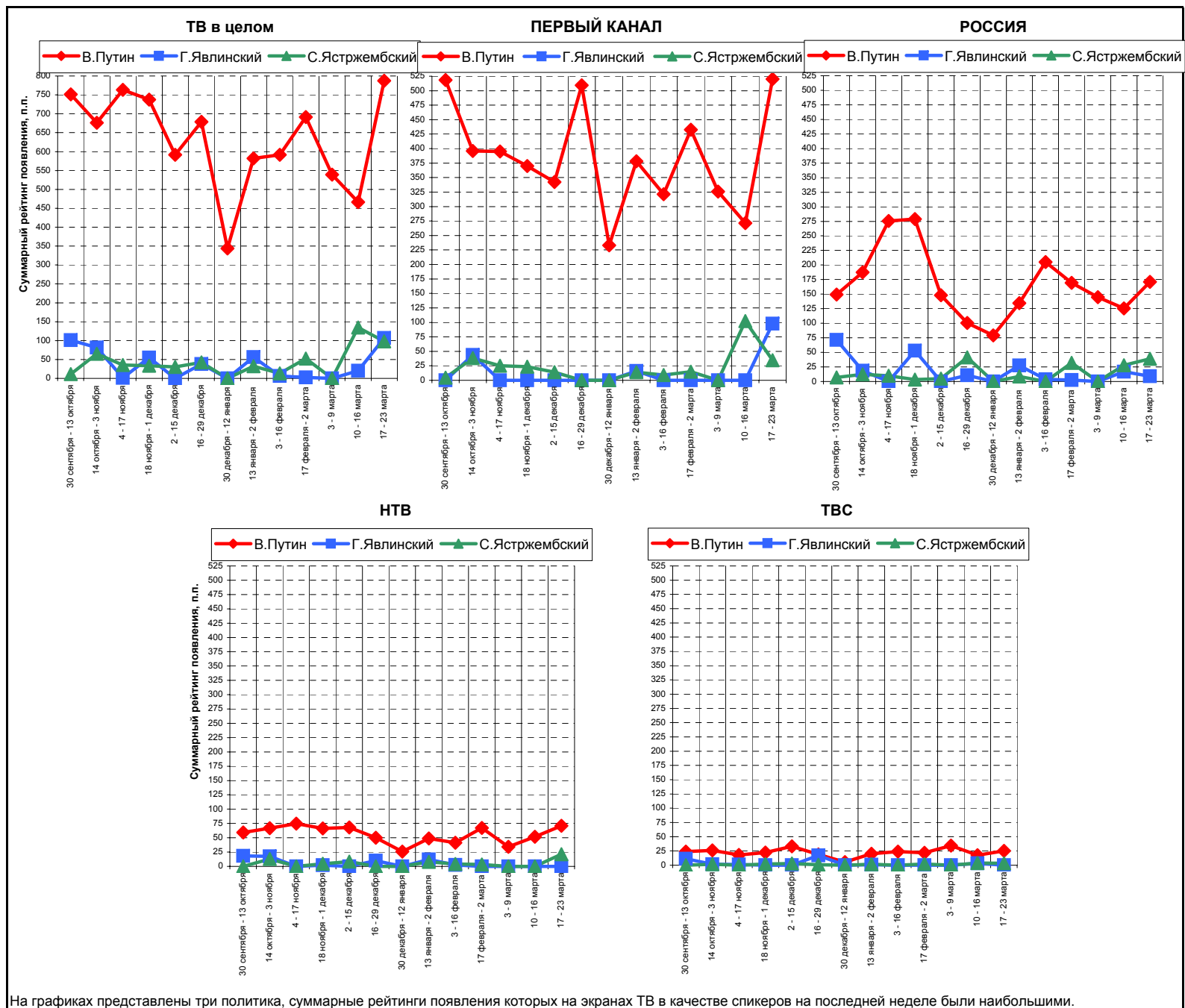


ТВ-измерения

## Появления политиков








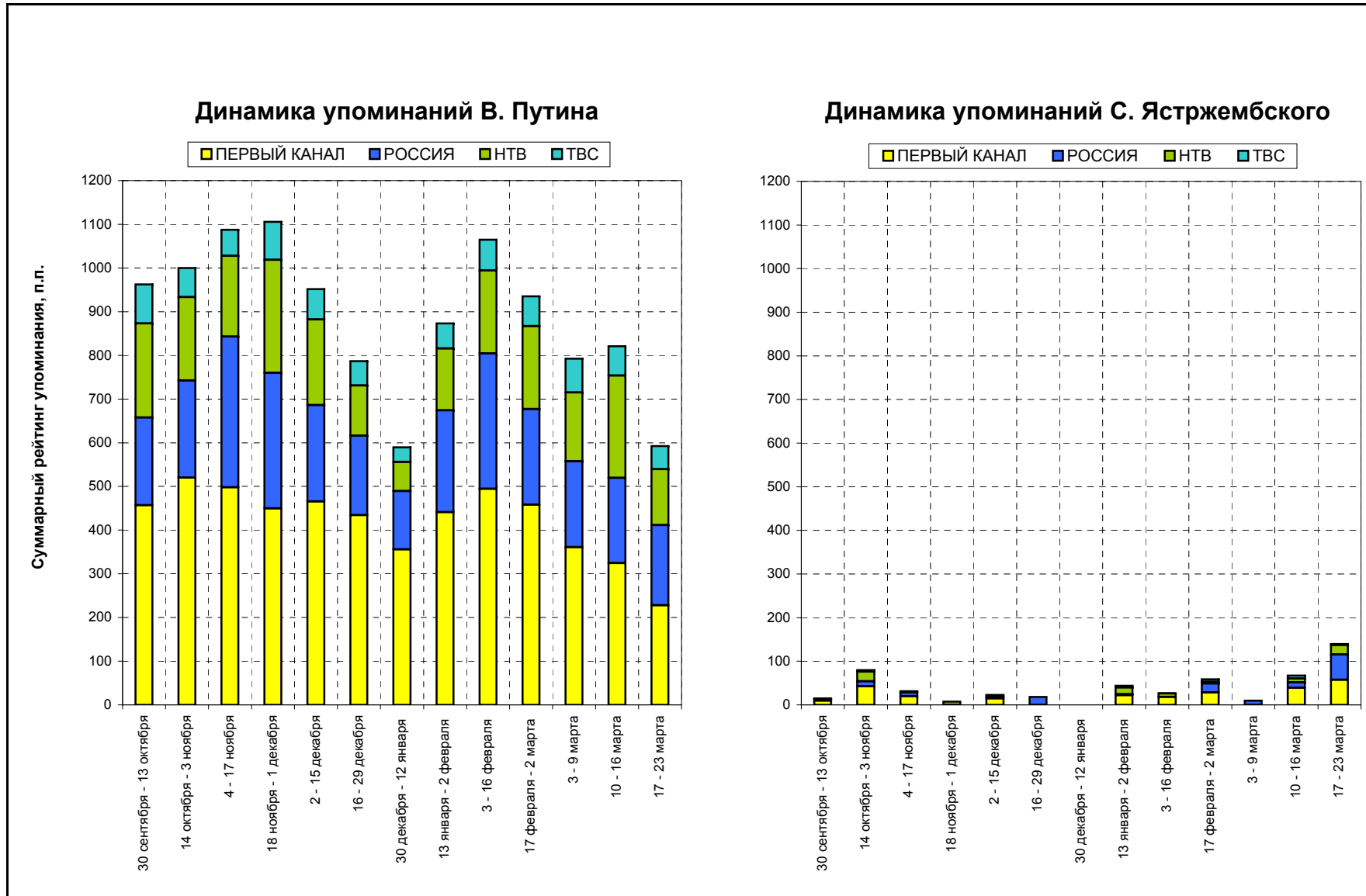
На графиках представлены три политика, суммарные рейтинги появления которых на экранах ТВ в качестве спикеров на последней неделе были наибольшими.

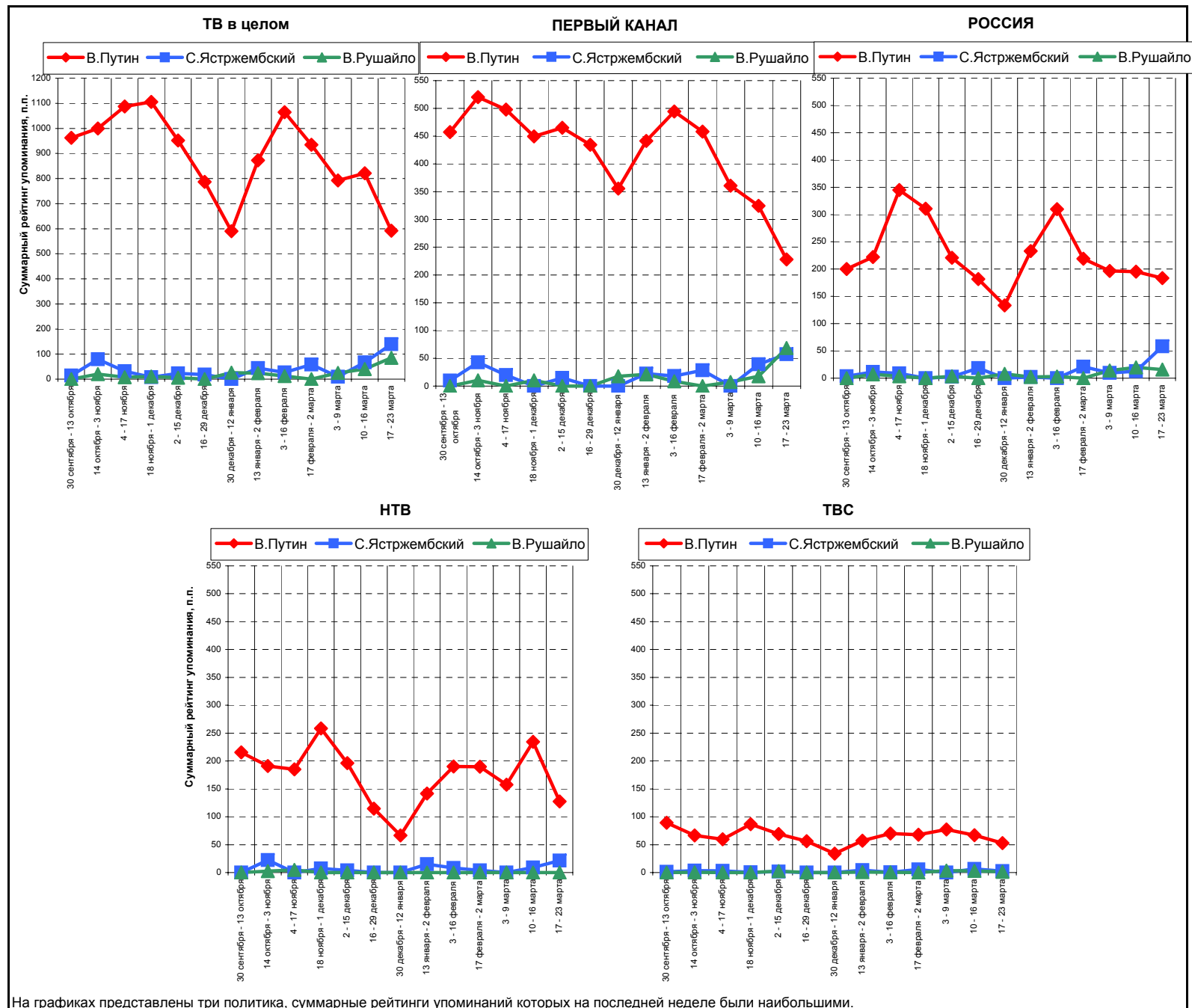




### Упоминания политиков







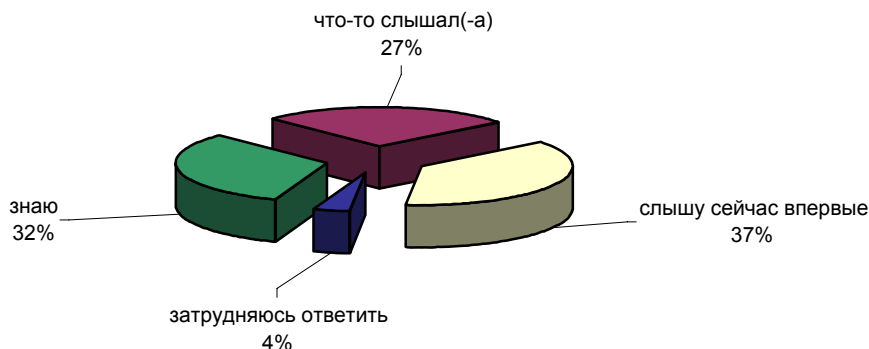


# Референдум в Чечне



## Опрос населения

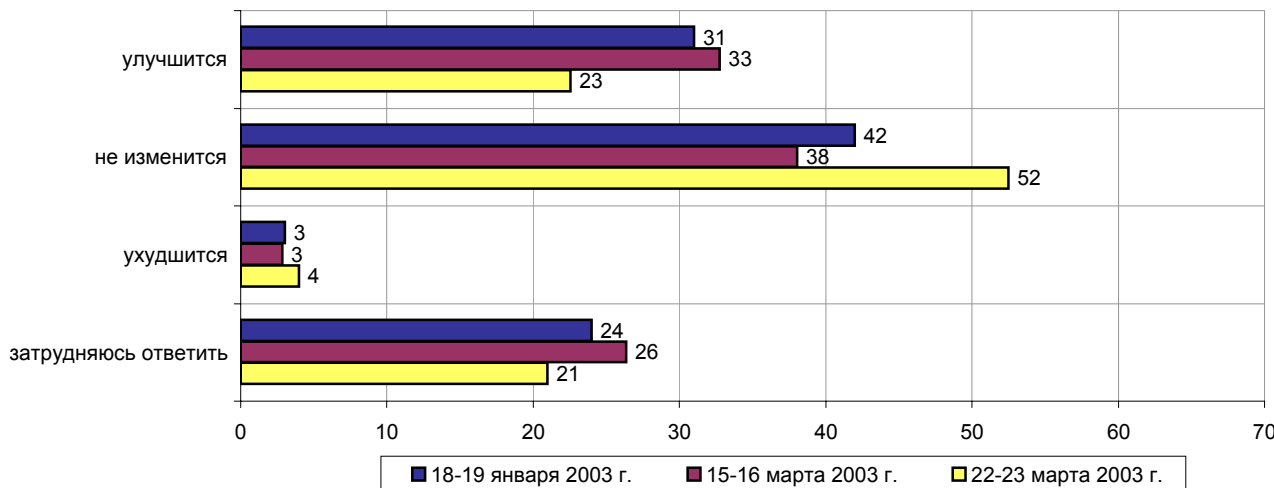
**ВЫ ЗНАЕТЕ, ЧТО-ТО СЛЫШАЛИ ИЛИ СЛЫШИТЕ СЕЙЧАС ВПЕРВЫЕ О ТОМ, ЧТО В.ПУТИН ОБРАТИЛСЯ К ЖИТЕЛЯМ ЧЕЧНИ ПО РЕСПУБЛИКАНСКОМУ ТЕЛЕВИДЕНИЮ?**



**КАКОЕ ВПЕЧАТЛЕНИЕ ПРОИЗВЕЛО НА ВАС ОБРАЩЕНИЕ В.ПУТИНА К ЖИТЕЛЯМ ЧЕЧНИ - ПОНРАВИЛОСЬ ИЛИ НЕ ПОНРАВИЛОСЬ? (Ответы заявивших, что им известно об обращении В. Путина.)**



**КАК ВЫ ДУМАЕТЕ, ПОСЛЕ РЕФЕРЕНДУМА ПО ПРОЕКТУ КОНСТИТУЦИИ ЧЕЧЕНСКОЙ РЕСПУБЛИКИ СИТУАЦИЯ В ЧЕЧНЕ УЛУЧШИТСЯ, УХУДШИТСЯ ИЛИ НЕ ИЗМЕНИТСЯ?**



	Россия, все	Голосовали бы за...		Адаптация		Пол		Возраст			Образование				Доход на чл. семьи			Тип населенного пункта				Федеральные округа					Москва, все	Пол		Возраст					
		Путин	Зюганова	оптимисты адаптированные	пессимисты неадаптированные	мужчины	женщины	18 - 35 лет	36 - 50 лет	старше 50 лет	ниже среднего	среднее общее	среднее специальное	высшее	до 1000 руб.	1000 - 1700 руб.	более 1700 руб.	мегаполисы	большие города	малые города	села	Центральный	Северо-Западный	Южный	Приволжский	Уральский		Сибирский	Дальневосточный	мужчины	женщины	18 - 35 лет	36 - 50 лет	старше 50 лет	
Доли групп (%)	100	51	15	25	32	42	48	52	31	30	39	23	33	32	11	25	36	32	13	17	36	28	25	9	15	22	8	16	5	100	47	53	34	29	37

**ВЫ ЗНАЕТЕ, ЧТО-ТО СЛЫШАЛИ ИЛИ СЛЫШИТЕ СЕЙЧАС ВПЕРВЫЕ О ТОМ, ЧТО В.ПУТИН ОБРАТИЛСЯ К ЖИТЕЛЯМ ЧЕЧНИ ПО РЕСПУБЛИКАНСКОМУ ТЕЛЕВИДЕНИЮ?**

знаю	32	34	31	29	37	30	35	29	21	33	39	22	28	38	45	26	32	38	34	35	33	26	36	37	32	34	27	22	31	41	46	38	32	37	53
что-то слышал(-а)	27	27	33	23	28	29	27	27	21	32	28	31	26	25	28	33	25	24	27	22	27	31	24	20	33	28	29	31	16	20	18	23	12	24	25
слышу сейчас впервые	37	36	33	44	32	37	35	39	53	33	28	41	42	34	25	38	38	35	35	40	37	37	37	36	32	34	39	46	44	37	36	39	55	38	21
затрудняюсь ответить	4	4	2	4	4	4	4	4	5	2	5	6	4	3	2	4	5	3	5	2	3	6	3	8	3	4	5	2	9	1	0	1	1	1	1

**КАКОЕ ВПЕЧАТЛЕНИЕ ПРОИЗВЕЛО НА ВАС ОБРАЩЕНИЕ В.ПУТИНА К ЖИТЕЛЯМ ЧЕЧНИ - ПОНРАВИЛОСЬ ИЛИ НЕ ПОНРАВИЛОСЬ?  
(Ответы заявивших, что им известно об обращении В. Путина.)**

понравилось	35	43	29	33	40	32	34	36	23	34	45	33	32	36	44	35	36	34	29	38	37	32	35	24	45	42	37	23	21	33	31	36	23	28	47
не понравилось	10	5	21	7	9	13	12	8	6	12	11	8	10	10	14	10	7	14	17	8	11	7	9	13	8	8	12	12	13	10	12	8	6	13	12
затрудняюсь ответить	14	12	14	12	16	14	16	12	14	19	11	12	13	17	15	13	14	15	15	12	12	17	15	20	12	12	6	17	13	18	20	15	15	20	18

**КАК ВЫ ДУМАЕТЕ, ПОСЛЕ РЕФЕРЕНДУМА ПО ПРОЕКТУ КОНСТИТУЦИИ ЧЕЧЕНСКОЙ РЕСПУБЛИКИ СИТУАЦИЯ В ЧЕЧНЕ УЛУЧШИТСЯ, УХУДШИТСЯ ИЛИ НЕ ИЗМЕНИТСЯ?**

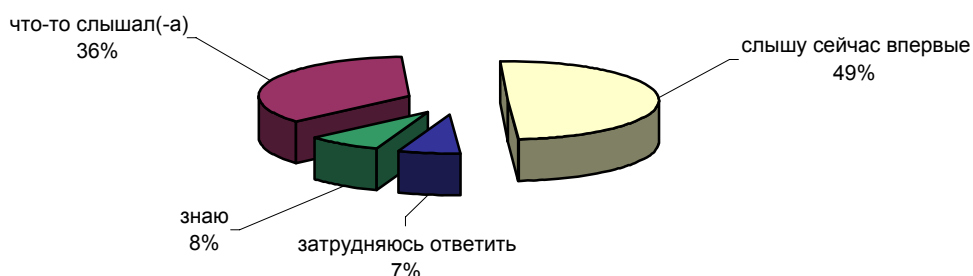
улучшится	23	28	17	29	23	18	23	22	20	23	24	25	20	23	26	21	23	22	21	23	23	23	21	16	24	29	23	16	33	18	16	20	16	14	24
не изменится	52	48	58	48	53	56	56	49	54	54	50	44	56	53	56	52	51	56	59	51	49	52	52	56	53	49	49	58	48	65	70	60	68	68	59
ухудшится	4	3	7	4	5	4	5	3	4	4	4	5	3	5	2	3	4	5	5	7	4	2	6	7	5	3	4	1	2	2	1	3	1	3	3
затрудняюсь ответить	21	21	18	19	19	22	16	25	23	19	21	26	21	19	17	23	22	17	14	19	24	22	21	21	18	19	25	26	17	15	13	17	15	16	14

# Партия возрождения России

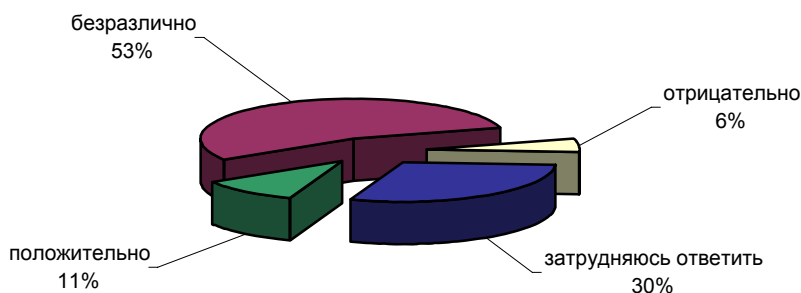
Опрос населения



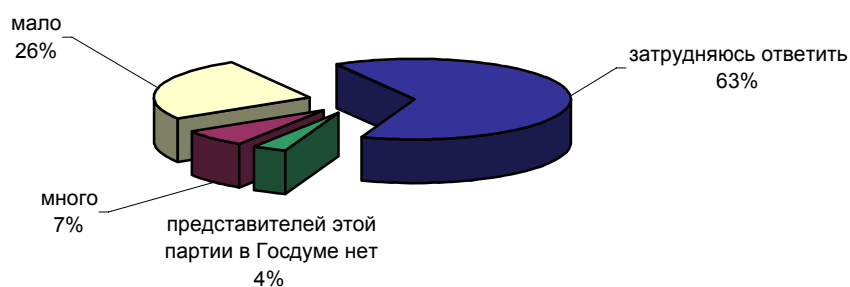
**ВЫ ЗНАЕТЕ, ЧТО-ТО СЛЫШАЛИ ИЛИ СЛЫШИТЕ СЕЙЧАС ВПЕРВЫЕ О ПАРТИИ ВОЗРОЖДЕНИЯ РОССИИ?**



**КАК ВЫ ОТНОСИТЕСЬ К ПАРТИИ ВОЗРОЖДЕНИЯ РОССИИ - ПОЛОЖИТЕЛЬНО, ОТРИЦАТЕЛЬНО ИЛИ БЕЗРАЗЛИЧНО?**

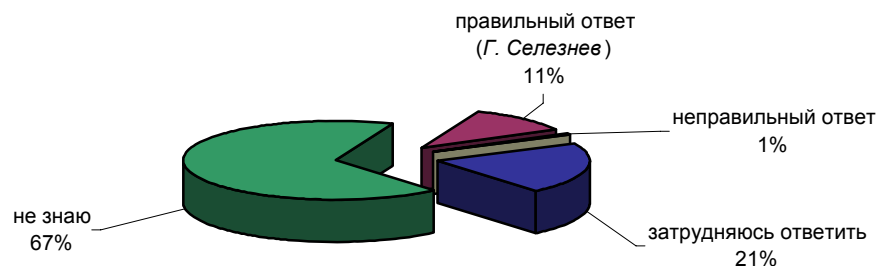


**КАК ВЫ СЧИТАЕТЕ, В ГОСУДАРСТВЕННОЙ ДУМЕ В НАСТОЯЩЕЕ ВРЕМЯ ЕСТЬ ПРЕДСТАВИТЕЛИ ПАРТИИ ВОЗРОЖДЕНИЯ РОССИИ ИЛИ ИХ НЕТ? И ЕСЛИ ЕСТЬ, ТО ИХ МНОГО ИЛИ МАЛО?**

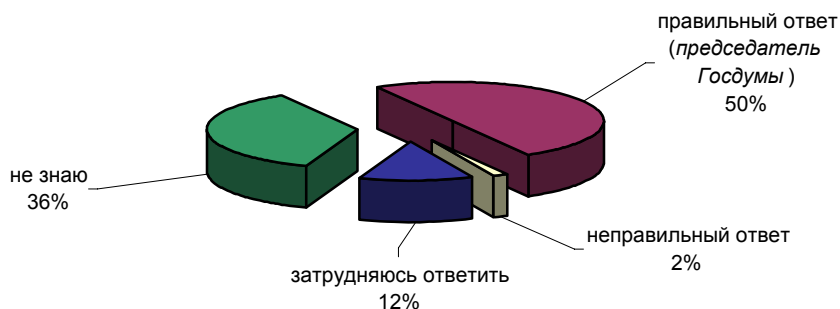




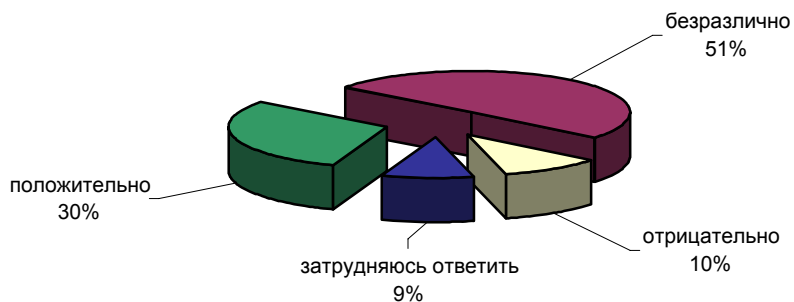
**ПРИПОМНИТЕ, ПОЖАЛУЙСТА, КТО ВОЗГЛАВЛЯЕТ ПАРТИЮ ВОЗРОЖДЕНИЯ РОССИИ?**



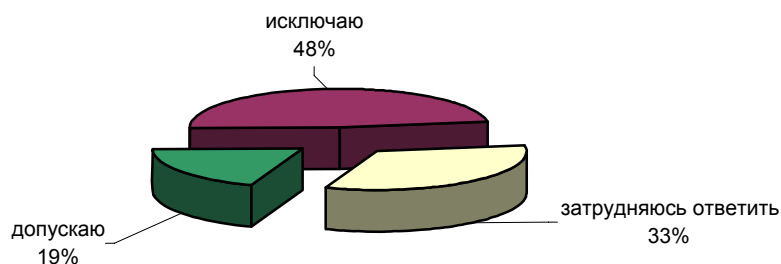
**ПАРТИЮ ВОЗРОЖДЕНИЯ РОССИИ ВОЗГЛАВЛЯЕТ ГЕННАДИЙ СЕЛЕЗНЕВ. ВЫ ЗНАЕТЕ ИЛИ НЕ ЗНАЕТЕ, КАКОЙ ЕЩЕ ПОСТ ОН ЗАНИМАЕТ?**



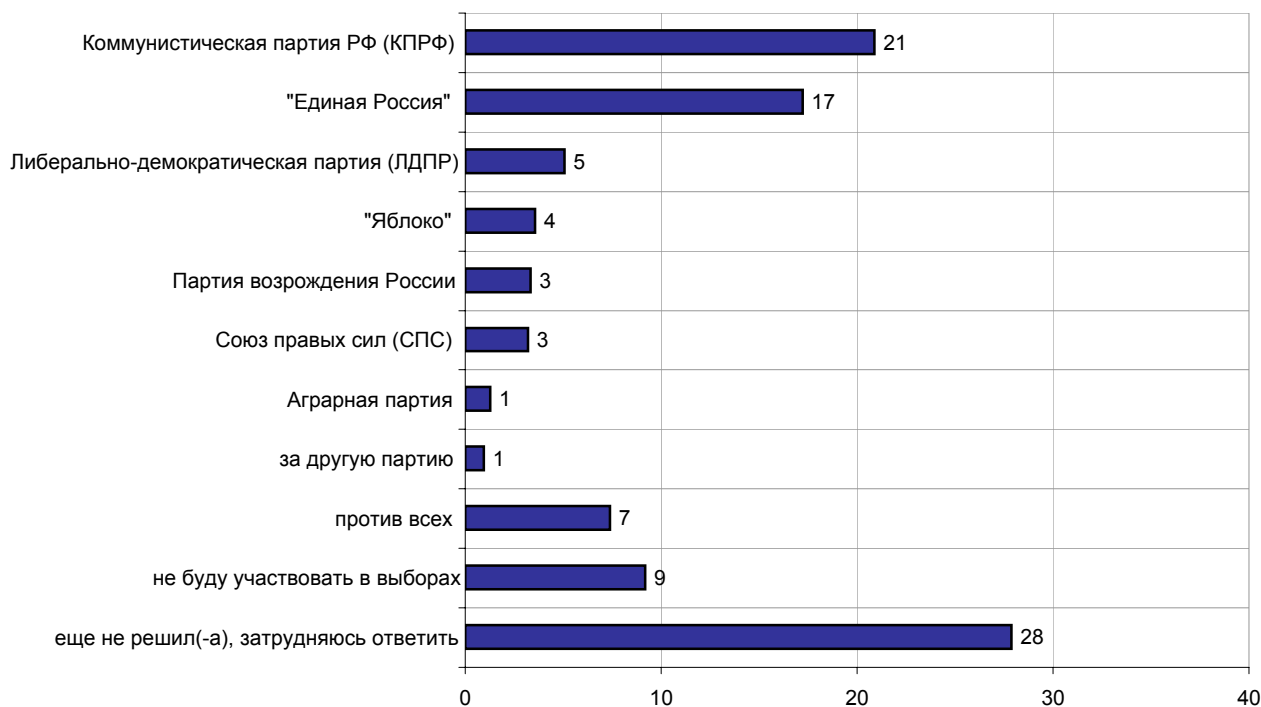
**КАК ВЫ ОТНОСИТЕСЬ К ЛИДЕРУ ПАРТИИ ВОЗРОЖДЕНИЯ РОССИИ ГЕННАДИЮ СЕЛЕЗНЕВУ - ПОЛОЖИТЕЛЬНО, ОТРИЦАТЕЛЬНО ИЛИ БЕЗРАЗЛИЧНО?**



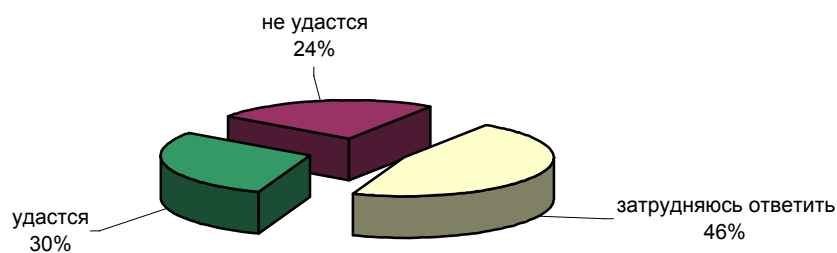
**СКАЖИТЕ, ПОЖАЛУЙСТА, ВЫ В ПРИНЦИПЕ ДОПУСКАЕТЕ ИЛИ ИСКЛЮЧАЕТЕ ДЛЯ СЕБЯ ВОЗМОЖНОСТЬ ПРОГОЛОСОВАТЬ НА ПРЕДСТОЯЩИХ ВЫБОРАХ В ГОСУДАРСТВЕННУЮ ДУМУ ЗА ПАРТИЮ ВОЗРОЖДЕНИЯ РОССИИ?**



**ПРЕДПОЛОЖИМ, НА СЛЕДУЮЩИХ ПАРЛАМЕНТСКИХ ВЫБОРАХ МОЖНО БУДЕТ ПРОГОЛОСОВАТЬ ЗА ОДНУ ИЗ СЛЕДУЮЩИХ ПАРТИЙ. ЗА КАКУЮ ИЗ НИХ ВЫ СКОРЕЕ ВСЕГО ПРОГОЛОСУЕТЕ? (Карточка, один ответ.)**



**КАК ИЗВЕСТНО, ДЛЯ ТОГО ЧТОБЫ ПОПАСТЬ В ГОСУДАРСТВЕННУЮ ДУМУ, ПАРТИЯ ДОЛЖНА НАБРАТЬ НА ВЫБОРАХ НЕ МЕНЕЕ 5% ГОЛОСОВ ИЗБИРАТЕЛЕЙ. КАК ВЫ ДУМАЕТЕ, ПАРТИИ ВОЗРОЖДЕНИЯ РОССИИ УДАСТСЯ ИЛИ НЕ УДАСТСЯ ПРЕОДОЛЕТЬ 5%-НЫЙ БАРЬЕР?**



	Россия, все	Голосовали бы за...		Адаптация			Пол		Возраст			Образование			Доход на чл. семьи			Тип населенного пункта				Федеральные округа						Москва, все	Пол		Возраст				
		Путин	Зюганов	оптимисты	адаптированные	пессимисты	неадаптированные	пессимисты	мужчины	женщины	18 - 35 лет	36 - 50 лет	старше 50 лет	ниже среднего	среднее общее	среднее специальное	высшее	до 1000 руб.	1000 - 1700 руб.	более 1700 руб.	мегаполисы	большие города	малые города	села	Центральный	Северо-Западный	Южный		Приволжский	Уральский	Сибирский	Дальневосточный	мужчины	женщины	18 - 35 лет
Доли групп (%)	100	51	15	25	32	42	48	52	31	30	39	23	33	32	11	25	36	32	13	17	36	28	25	9	15	22	8	16	5	100	47	53	34	29	37

### ВЫ ЗНАЕТЕ, ЧТО-ТО СЛЫШАЛИ ИЛИ СЛЫШИТЕ СЕЙЧАС ВПЕРВЫЕ О ПАРТИИ ВОЗРОЖДЕНИЯ РОССИИ?

знаю	8	7	12	7	9	8	9	7	6	9	9	5	8	9	10	4	8	10	8	12	9	4	8	5	9	7	8	10	6	12	9	14	8	12	14
что-то слышал(-а)	36	38	39	35	39	34	37	34	29	43	35	30	33	38	50	27	36	42	40	33	37	31	38	34	28	41	33	32	37	42	42	42	39	45	43
слышу сейчас впервые	50	50	41	51	48	51	48	51	59	42	48	58	53	47	34	63	48	41	46	49	46	59	49	45	57	46	47	55	50	45	47	43	50	43	41
затрудняюсь ответить	7	6	8	7	5	7	6	7	7	6	7	8	6	6	6	6	7	7	6	6	8	6	5	16	5	6	11	3	6	1	2	1	2	1	1

### КАК ВЫ ОТНОСИТЕСЬ К ПАРТИИ ВОЗРОЖДЕНИЯ РОССИИ - ПОЛОЖИТЕЛЬНО, ОТРИЦАТЕЛЬНО ИЛИ БЕЗРАЗЛИЧНО?

положительно	11	11	12	12	10	10	10	11	10	11	10	12	9	9	15	8	11	11	15	11	10	9	9	5	9	17	10	12	4	8	6	10	7	8	9
безразлично	54	56	51	56	53	54	54	54	58	55	51	50	58	55	48	60	51	54	45	58	51	60	59	66	60	42	62	49	51	52	50	53	59	50	46
отрицательно	6	2	16	4	6	6	7	4	4	5	8	6	4	6	7	6	7	5	3	7	7	5	4	5	10	5	6	4	4	4	5	4	1	2	9
затрудняюсь ответить	30	31	21	28	31	30	29	30	28	29	31	33	28	29	29	25	32	29	37	24	31	26	28	24	20	35	22	35	42	36	39	33	33	40	35

### КАК ВЫ СЧИТАЕТЕ, В ГОСУДАРСТВЕННОЙ ДУМЕ В НАСТОЯЩЕЕ ВРЕМЯ ЕСТЬ ПРЕДСТАВИТЕЛИ ПАРТИИ ВОЗРОЖДЕНИЯ РОССИИ ИЛИ ИХ НЕТ? И ЕСЛИ ЕСТЬ, ТО ИХ МНОГО ИЛИ МАЛО?

представителей этой партии в Госдуме нет	4	3	3	3	5	3	4	3	4	5	3	3	3	3	9	3	3	5	5	1	3	4	2	5	2	5	5	4	3	8	9	7	7	9	9
много	7	7	11	7	8	7	6	8	6	10	6	7	7	8	5	7	8	7	9	6	8	7	6	12	4	5	6	13	8	2	2	2	3	2	1
мало	26	25	33	33	24	23	29	22	26	27	24	18	24	29	35	21	23	32	22	35	27	20	23	24	38	27	24	21	15	23	22	24	27	22	21
затрудняюсь ответить	64	65	52	58	62	68	61	67	64	58	68	72	66	60	51	69	67	56	64	59	62	69	69	59	56	63	66	62	74	66	66	66	63	67	69

	Россия, все	Голосовали бы за...		Адаптация		Пол		Возраст			Образование			Доход на чл. семьи			Тип населенного пункта				Федеральные округа					Москва, все	Пол		Возраст						
		Путин	Зюганов	оптимисты	адаптированные пессимисты	неадаптированные пессимисты	мужчины	женщины	18 - 35 лет	36 - 50 лет	старше 50 лет	ниже среднего	среднее общее	среднее специальное	высшее	до 1000 руб.	1000 - 1700 руб.	более 1700 руб.	мегаполисы	большие города	малые города	села	Центральный	Северо-Западный	Южный		Приволжский	Уральский	Сибирский	Дальневосточный	мужчины	женщины	18 - 35 лет	36 - 50 лет	старше 50 лет
Доли групп (%)	100	51	15	25	32	42	48	52	31	30	39	23	33	32	11	25	36	32	13	17	36	28	25	9	15	22	8	16	5	100	47	53	34	29	37

### ПРИПОМНИТЕ, ПОЖАЛУЙСТА, КТО ВОЗГЛАВЛЯЕТ ПАРТИЮ ВОЗРОЖДЕНИЯ РОССИИ?

не знаю	67	67	56	67	69	65	66	68	73	70	61	66	71	67	59	73	61	67	64	65	67	67	77	64	58	66	64	68	60	81	79	83	85	84	75
правильный ответ (Г. Селезнев)	11	9	27	7	10	15	13	9	6	9	17	13	9	9	19	7	13	14	11	14	11	10	5	8	25	8	13	14	9	8	8	7	2	4	15
неправильный ответ	1	1	0	1	1	1	1	0	1	0	1	1	0	1	1	0	1	1	1	1	1	0	1	0	1	1	1	1	0	1	1	2	1	1	2
затрудняюсь ответить	21	23	17	25	20	20	20	22	21	21	21	20	20	23	21	20	25	18	24	19	21	23	17	27	17	25	22	17	31	10	11	8	13	9	7

### ПАРТИЮ ВОЗРОЖДЕНИЯ РОССИИ ВОЗГЛАВЛЯЕТ ГЕННАДИЙ СЕЛЕЗНЕВ. ВЫ ЗНАЕТЕ ИЛИ НЕ ЗНАЕТЕ, КАКОЙ ЕЩЕ ПОСТ ОН ЗАНИМАЕТ?

не знаю	36	38	21	40	31	37	29	43	48	30	31	45	42	31	17	45	32	32	29	45	30	44	36	33	32	34	34	45	42	24	21	26	35	22	14
правильный ответ (председатель Госдумы)	50	47	70	44	54	51	57	44	37	56	56	40	42	57	73	37	53	58	53	43	57	40	50	48	58	52	44	42	53	67	75	61	54	70	79
неправильный ответ	2	2	0	2	2	2	2	1	2	2	1	2	2	1	1	3	1	1	0	2	2	1	2	0	2	2	4	1	0	1	0	1	0	1	2
затрудняюсь ответить	12	14	8	14	12	11	12	12	13	12	12	13	14	11	9	15	13	10	17	9	11	14	12	19	8	12	18	12	5	8	4	12	11	8	6

### КАК ВЫ ОТНОСИТЕСЬ К ЛИДЕРУ ПАРТИИ ВОЗРОЖДЕНИЯ РОССИИ ГЕННАДИЮ СЕЛЕЗНЕВУ - ПОЛОЖИТЕЛЬНО, ОТРИЦАТЕЛЬНО ИЛИ БЕЗРАЗЛИЧНО?

положительно	30	33	41	25	31	32	30	29	17	34	36	34	27	29	33	26	32	32	30	30	31	28	29	17	35	39	27	24	24	26	25	27	18	24	35
безразлично	50	51	35	58	50	47	47	54	62	48	43	43	55	53	47	50	48	51	53	54	45	53	52	64	48	39	51	53	66	51	48	54	62	51	40
отрицательно	10	7	18	9	10	11	14	7	8	10	12	11	7	12	16	9	11	11	9	9	14	6	13	9	11	8	7	13	5	17	22	13	12	19	19
затрудняюсь ответить	9	10	7	8	9	10	8	10	12	8	8	13	12	7	4	15	8	6	8	6	10	13	6	10	6	14	15	10	5	6	6	7	7	6	6

### СКАЖИТЕ, ПОЖАЛУЙСТА, ВЫ В ПРИНЦИПЕ ДОПУСКАЕТЕ ИЛИ ИСКЛЮЧАЕТЕ ДЛЯ СЕБЯ ВОЗМОЖНОСТЬ ПРОГОЛОСОВАТЬ НА ПРЕДСТОЯЩИХ ВЫБОРАХ В ГОСУДАРСТВЕННУЮ ДУМУ ЗА ПАРТИЮ ВОЗРОЖДЕНИЯ РОССИИ?

допускаю	19	23	16	25	20	15	17	21	20	22	16	17	19	19	25	19	16	22	28	19	18	17	15	14	14	29	23	18	18	20	20	21	26	22	13
исключаю	48	42	62	44	49	49	53	43	45	46	51	46	45	49	55	47	50	49	42	51	50	43	51	49	59	38	46	51	36	60	62	59	53	60	67
затрудняюсь ответить	33	36	21	30	31	36	30	36	35	32	33	37	36	32	20	35	34	29	30	30	32	40	34	37	27	33	31	30	46	19	18	20	21	18	19

	Россия, все	Голосовали бы за...		Адаптация		Пол		Возраст			Образование			Доход на чл. семьи			Тип населенного пункта				Федеральные округа					Москва, все	Пол		Возраст						
		Путин	Зюганов	оптимисты	адаптированные пессимисты	неадаптированные пессимисты	мужчины	женщины	18 - 35 лет	36 - 50 лет	старше 50 лет	ниже среднего	среднее общее	среднее специальное	высшее	до 1000 руб.	1000 - 1700 руб.	более 1700 руб.	металполисы	большие города	малые города	села	Центральный	Северо-Западный	Южный		Приволжский	Уральский	Сибирский	Дальневосточный	мужчины	женщины	18 - 35 лет	36 - 50 лет	старше 50 лет
Доли групп (%)	100	51	15	25	32	42	48	52	31	30	39	23	33	32	11	25	36	32	13	17	36	28	25	9	15	22	8	16	5	100	47	53	34	29	37

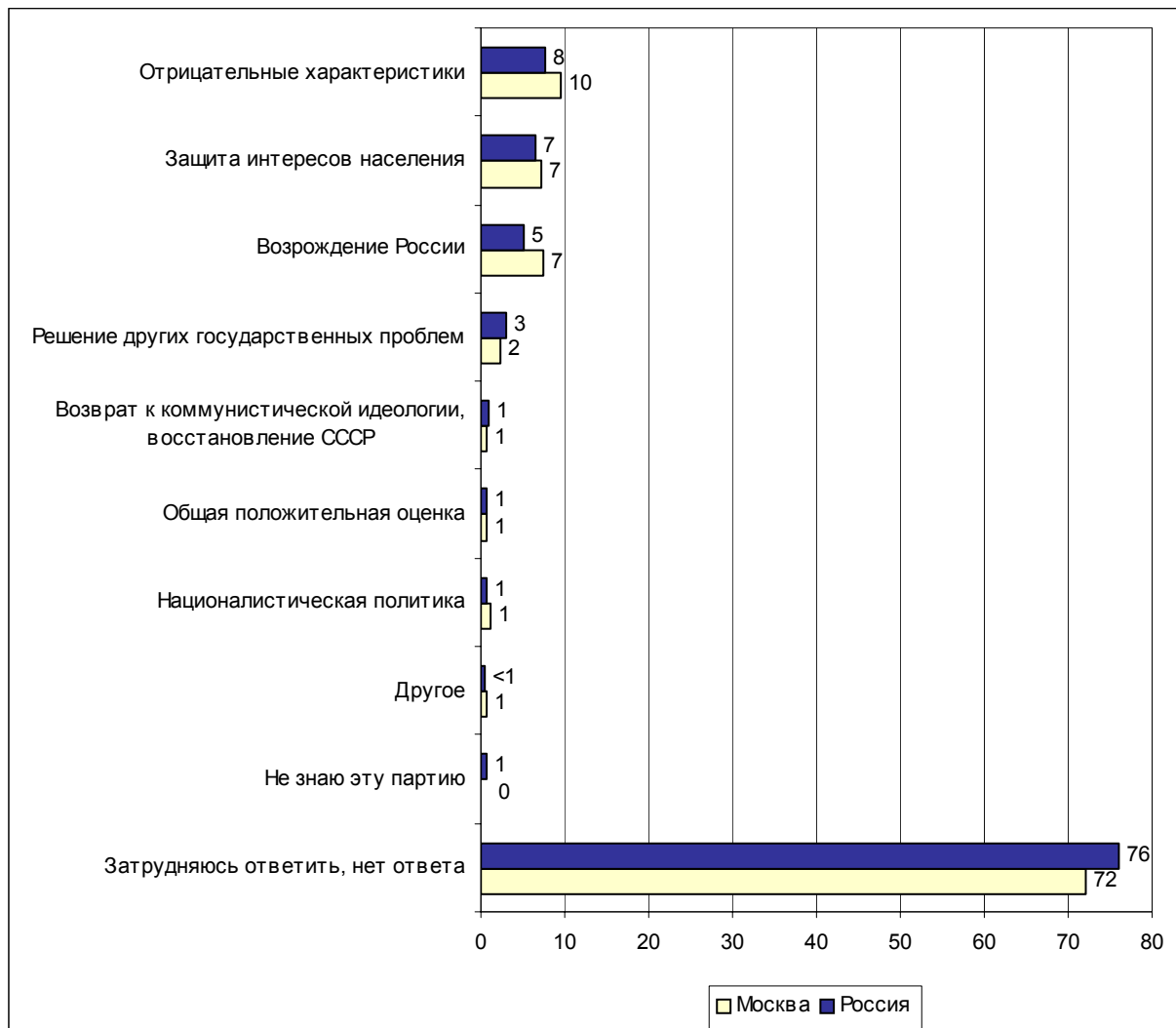
**ПРЕДПОЛОЖИМ, НА СЛЕДУЮЩИХ ПАРЛАМЕНТСКИХ ВЫБОРАХ МОЖНО БУДЕТ ПРОГОЛОСОВАТЬ ЗА ОДНУ ИЗ СЛЕДУЮЩИХ ПАРТИЙ.  
ЗА КАКУЮ ИЗ НИХ ВЫ СКОРЕЕ ВСЕГО ПРОГОЛОСУЕТЕ? (Карточка, один ответ.)**

Коммунистическая партия РФ (КПРФ)	21	10	85	10	22	28	21	21	7	17	34	38	13	19	16	22	29	13	16	17	21	27	18	15	27	22	8	26	26	12	13	11	7	12	16
"Единая Россия"	17	29	2	23	18	13	15	19	20	19	13	10	21	18	17	15	16	20	18	13	21	15	18	18	17	18	22	11	19	17	15	20	18	14	20
Либерально-демократическая партия (ЛДПР)	5	3	0	7	5	4	7	3	8	5	3	5	5	5	4	6	3	6	5	5	6	4	5	4	1	6	9	5	11	4	5	3	5	2	4
"Яблоко"	4	2	1	2	5	3	3	4	3	4	4	3	2	4	7	3	3	5	8	3	3	1	6	6	3	2	5	1	3	11	11	12	9	12	13
Партия возрождения России	3	3	3	4	3	3	3	4	3	4	3	2	4	3	6	3	3	3	8	2	3	3	3	0	1	7	3	5	0	3	2	3	2	4	1
Союз правых сил (СПС)	3	4	0	5	3	2	3	3	3	5	2	1	4	3	7	2	3	5	3	4	4	2	2	3	3	5	6	2	2	6	6	6	5	6	7
Аграрная партия	1	1	0	2	1	1	1	1	1	1	1	0	2	2	1	2	0	1	3	1	1	1	1	1	1	3	2	0	0	1	0	2	0	0	2
за другую партию	1	1	0	1	1	1	1	1	1	1	1	1	1	1	1	0	2	2	0	2	0	0	0	3	1	1	0	0	3	1	2	0	1	1	1
против всех	7	5	1	8	7	7	9	6	10	5	7	6	7	9	6	4	7	10	4	11	8	5	9	11	7	6	4	6	7	11	16	5	11	12	9
не буду участвовать в выборах	9	5	1	9	6	11	10	9	11	10	6	8	11	8	11	10	7	9	9	10	7	10	13	13	7	5	10	9	6	17	16	18	20	20	11
еще не решил(-а), затрудняюсь ответить	28	36	6	29	28	26	25	30	32	28	25	27	31	27	23	32	27	25	25	34	24	32	25	25	32	25	30	34	23	18	15	21	22	16	16

**КАК ИЗВЕСТНО, ДЛЯ ТОГО ЧТОБЫ ПОПАСТЬ В ГОСУДАРСТВЕННУЮ ДУМУ, ПАРТИЯ ДОЛЖНА НАБРАТЬ НА ВЫБОРАХ НЕ МЕНЕЕ 5% ГОЛОСОВ ИЗБИРАТЕЛЕЙ.  
КАК ВЫ ДУМАЕТЕ, ПАРТИИ ВОЗРОЖДЕНИЯ РОССИИ УДАТСЯ ИЛИ НЕ УДАТСЯ ПРЕОДОЛЕТЬ 5%-НЫЙ БАРЬЕР?**

удастся	30	32	39	31	31	28	28	31	30	34	26	28	26	32	35	35	27	29	29	28	30	31	32	20	36	32	23	29	17	31	27	34	37	33	24
не удастся	24	20	32	26	26	21	29	19	19	24	27	19	21	28	31	20	21	31	25	32	24	17	24	13	29	26	24	22	28	30	34	26	22	24	41
затрудняюсь ответить	46	48	29	43	43	50	43	50	50	42	47	53	52	41	34	45	52	40	46	40	46	53	44	67	35	42	54	48	55	39	38	39	40	43	35

**Открытый вопрос:** Как Вам кажется, за что выступает, чего добивается, какие цели ставит перед собой Партия возрождения России?



**Суждения респондентов**

(в % от числа опрошенных по России)

<b>Отрицательные характеристики</b>	<b>8</b>
Стремление к власти	3
<ul style="list-style-type: none"> <li>• <i>"Власть – у всех одна цель"; "всем хочется у руля постоять"; "рвутся к власти"; "власти добиваются, как все"; "борьба за власть"; "все они одинаковые – власть захватить"; "попасть в Государственную Думу"; "жажда власти".</i></li> </ul>	
Своекорыстие	2
<ul style="list-style-type: none"> <li>• <i>"Личное обогащение"; "набить себе карманы"; "больше денег получить из бюджета"; "они все добиваются, чтоб себе было хорошо"; "устроить себе райскую жизнь"; "за собственную наживу"; "делает деньги"; "они думают только о себе".</i></li> </ul>	
Популизм, бездействие	1
<ul style="list-style-type: none"> <li>• <i>"У всех партий одинаковые программы – обещают много, делают мало"; "она обещает что то, что будет когда-то"; "одна говорильня, никто не делает ничего, одни слова"; "популисты, нет доверия"; "переливание из пустого в порожнее"; "все пустые слова"; "популистская абсолютно партия"; "одни разговоры".</i></li> </ul>	
Другие отрицательные характеристики	1
<ul style="list-style-type: none"> <li>• <i>"Они еще сами не решили, не пришли к единому мнению"; "Селезнев несерьезный, перелетчик"; "все партии одинаковы: ничего хорошего они не делают нам"; "ничего нового"; "одна и та же программа у всех партий"; "они дублируют Коммунистическую партию, я им не верю".</i></li> </ul>	
<b>Защита интересов населения</b>	<b>7</b>
Повышение жизненного уровня народа	6
<ul style="list-style-type: none"> <li>• <i>"Нормальная зарплата и повышение уровня жизни"; "улучшение жизни людей в нашей стране"; "чтобы лучше жилось"; "улучшить жизнь людей, повысить зарплаты и пенсии"; "высокую пенсию"; "чтобы маленько получше жить".</i></li> </ul>	
Решение социальных проблем населения	1
<ul style="list-style-type: none"> <li>• <i>"Чтобы легче жилось бедным и старым"; "за народ, против безработицы"; "молодых поднимать будут, поддерживать их"; "упирают на социальную программу"; "вернуть народу то, что ему принадлежало".</i></li> </ul>	
<b>Возрождение России</b>	<b>5</b>
<ul style="list-style-type: none"> <li>• <i>"Возродить Россию к лучшему"; "за возрождение России, ведь само название партии об этом говорит"; "возродить былую мощь России"; "на практике возродить Россию"; "возродить мощь и силу России"; "как и все, обещают Россию возродить".</i></li> </ul>	
<b>Решение других государственных проблем</b>	<b>3</b>
Решение экономических проблем	2
<ul style="list-style-type: none"> <li>• <i>"Возродить экономику России"; "за экономику, поднять сельское хозяйство"; "основная цель – поднять производство, возродить экономику России"; "усиление сил России в производстве".</i></li> </ul>	
Решение внутривнутриполитических проблем	1
<ul style="list-style-type: none"> <li>• <i>"Судебные власти, снижение коррупции"; "единение существующих партий и привлечение молодежи"; "чтобы порядка было больше".</i></li> </ul>	

Укрепление международного положения страны	1
<ul style="list-style-type: none"> <li>• <i>"Вернуть России мировое влияние"; "как всегда – цели самые-самые, типа: сделаем Россию передовой державой, и так далее"; "чтобы Россия самостоятельная была, никаких войн не надо, в мире и согласии со всеми жить"; "превращение России в мирового лидера".</i></li> </ul>	
<b>Возврат к коммунистической идеологии, восстановление СССР</b>	<b>1</b>
<ul style="list-style-type: none"> <li>• <i>"Воссоединение прежнего СССР"; "то, что и Компартия, они параллельно идут"; "к коммунизму, что ли, возродить-то Россию? Не знаю"; "объединить Советский Союз"; "наверное, как было при коммунистах".</i></li> </ul>	
<b>Общая положительная оценка</b>	<b>1</b>
<ul style="list-style-type: none"> <li>• <i>"Хотят что-то возродить к лучшему"; "все к лучшему и лучшему"; "благие цели"; "наверное, хорошие"; "добиваться хорошего"; "ставил, наверное, морально-нравственные цели"; "привести к хорошему".</i></li> </ul>	
<b>Националистическая политика</b>	<b>1</b>
<ul style="list-style-type: none"> <li>• <i>"Националистические взгляды"; "это уклон в националистическую сторону"; "Россия – россиянам"; "все за Россию, чтобы были русские".</i></li> </ul>	
<b>Другое</b>	<b>&lt;1</b>
<ul style="list-style-type: none"> <li>• <i>"Воскресить дореволюционную Россию"; "наверное, монархию восстановить хотят"; "не знаю, за кого она выступает, но, по-моему, она откололась от КПРФ"; "новая партия"; "христианство"; "Селезнев"; "поддерживает Путина"; "возрождение культуры, науки"; "отобрать голоса у коммунистов".</i></li> </ul>	
<b>Не знаю эту партию</b>	<b>1</b>
<ul style="list-style-type: none"> <li>• <i>"Я не знаю такой партии"; "я ее не знаю и знать не хочу"; "я не знаю эту партию"; "я не знаю, что за партия"; "впервые слышу об этой партии, так что не знаю ее целей".</i></li> </ul>	
<b>Затрудняюсь ответить, нет ответа</b>	<b>76</b>



**Комментарий****А. Сахнин****Партия Г. Селезнева:  
успешное дитя раскола?**

Менее года осталось до очередных выборов депутатов Государственной Думы. Главные претенденты на успех в будущей избирательной кампании известны. Но так ли уж незыблемы позиции фаворитов? Не сможет ли вклиниться в их ряды одна из пока малоизвестных партий?

В ходе проведенного Фондом "Общественное мнение" опроса 8% его участников твердо заявили, что знают о Партии возрождения России, еще 36% "что-то слышали".

Что касается участников фокус-групп, то большинство из них говорили о Партии возрождения России не слишком уверенно, но попадались и те, кто твердо знал о ее существовании.

- *"Модератор: Вы знаете, что в 2003 году будут проводиться выборы в Государственную Думу России. Что Вы думаете о шансах такой партии, как Партия возрождения России, на этих выборах? Слышал кто-нибудь о такой партии?"*

1-й участник: *Слышали.*

2-й участник: *Селезнев. Лидер – Селезнев.*

1-й участник: *Слышали отдаленно.*

3-й участник: *Слышали, но - как бы сказать - что, я не смогу"* (ДФГ, Санкт-Петербург).

Большинство респондентов заявили о своем безразличии к Партии возрождения России (54%); 11% сказали, что относятся к этой партии положительно, 6% – отрицательно; затруднились определить свое отношение – 30%.

Наиболее "живую" реакцию на Партию возрождения России продемонстрировали приверженцы Г. Зюганова – 28% из них дали ей ту или иную оценку (среди сторонников В. Путина это сделали только 13%). Отметим, впрочем, что среди сторонников лидера КПРФ "противники" ПВР преобладают над "сторонниками" (16% и 12% соответственно). По-видимому, часть приверженцев Г. Зюганова заинтересованно следила за ходом недавних событий, приведших к выходу Г. Селезнева из компартии, что и объясняет большую информированность респондентов этой группы. Так, 28% из них дали правильный ответ на вопрос о том,

кто является лидером Партии возрождения России, тогда как в среднем по опросу назвавших имя Г. Селезнева было лишь 11%.

Вообще, отношение к Г. Селезневу оказалось весьма неоднозначным. Ему симпатизируют 30% опрошенных, а 10% относятся отрицательно (50% заявили, что безразличны к этому политику). Среди представителей коммунистического электората положительно относятся к Селезневу 41%, а отрицательно – 18%. Очевидно, одни сторонники Г. Зюганова по-прежнему принимают лидера Партии возрождения России "за своего", а другие, зная об уходе Г. Селезнева из КПРФ, считают его "отступником" – поэтому и доля тех, кто относится к лидеру ПВР отрицательно, среди приверженцев лидера коммунистов выше, чем в среднем по опросу. Последнее можно проиллюстрировать репликами тех участников фокус-групп, которые голосовали за Г. Зюганова.

- *"Ну, непостоянный, значит, он человек"* (ДФГ, Москва).
- *"Участник ДФГ: Я считаю, что он мужик неправильный."*

Модератор: *Почему?*

Участник ДФГ: *Потому что он ушел из-за своего места из коммунистической партии"* (ДФГ, Воронеж).

Отметим, что участники фокус-групп, голосовавшие за других кандидатов, в основном оценивали Г. Селезнева положительно.

Респонденты выделяют несколько позитивных составляющих образа этого политика. Во-первых, речь идет о лидерских качествах Г. Селезнева.

- *"Модератор: О Селезневе как о лидере этой партии что можете сказать?"*

1-й участник: *Как личность – он сильный. Как личность, он может свое мнение, даже вот вновь... Я смотрю, он перешел куда-то – я даже не знаю куда, и там уже вокруг него начинает создаваться какая-то коалиция. То есть он может вокруг себя создать.*

2-й участник: *Иначе бы он партию такую не создавал. Значит, люди за ним тянутся.*

Модератор: *Ваше конкретно мнение о нем?*

2-й участник: *Я уже Вам сказал. Он мне симпатичен"* (ДФГ, Воронеж).

Во-вторых, некоторые респонденты отмечали дипломатические способности Г. Селезнева, его умение договариваться, вести дискуссию.

- *"1-я участница: Ну вот я говорила вначале о Селезневе. Мне кажется, что этот человек очень может обходить острые углы, потому что столько времени быть спикером вот этого нашего парламента, когда там все поменялись и менялись с такой скоростью... А он все-таки удержался на плаву, я скажу, долгое время, поэтому нужно должное ему отдать. Значит, все-таки лидеры всех партий прислушивались – скорее всего, может быть, не прислушивались, а было выгодно иметь такого. Поэтому, значит, он умеет*

*работать с разными группами. Если б он не мог, его б давно, мне кажется, уже попросили, переизбрали.*

2-й участник: *Оратор неплохой, руководит залом.*

1-я участница: *То, что пресекал, – то, что нам показывали по телевизору... <...> Мог осадить во всяком случае, успокоить. Вот это – чисто как личность – в принципе было симпатично" (ДФГ, Санкт-Петербург).*

Несколько раз в ходе дискуссий респонденты говорили, что к достоинствам Г. Селезнева можно отнести респектабельность, "серьезность" – особенно в сравнении с другими политиками.

- *"Потому что, я так думаю, он серьезный человек. И все выступления у него. Это не так просто все-таки – возглавлять Думу" (ДФГ, Воронеж).*
- *"1-й участник: Конкретно я выбрал бы именно их. Больше всего доверял бы именно Селезневу.*

Модератор: *Почему?*

1-й участник: *Сравнительно с другими. Жириновскому особо не доверяю.*

Модератор: *Чем они отличаются?*

1-й участник: *Чем Жириновский отличается от Селезнева? Он более серьезный человек.*

2-й участник: *В чем он более серьезный?*

1-й участник: *По крайней мере, таких не раскидывает щедрых обещаний – золотые горы" (ДФГ, Воронеж).*

Наконец, некоторые отмечали, что лидер ПВР – человек принципа, что он остается верен своим словам и убеждениям.

- *"Почему же? Он очень принципиальный. Во-первых, он не сам ушел, а, как я поняла, "его ушли". И очень принципиальный, очень деловой – ему доверяют..." (ДФГ, Воронеж).*
- *"1-й участник: Он может свое мнение высказать. И всегда его высказывал. Поэтому у него постоянно с кем-то были какие-то притирания, конфликты..."*

2-й участник: *Трения были.*

1-й участник: *То есть, он мог и потом настаивать на этом.*

3-й участник: *То есть, отстаивать свое мнение.*

1-й участник: *Он может и высказать его – и потом еще и отстаивать.*

Модератор: *Какие еще отличия вы видите – именно его?*

1-й участник: *Человек старой закалки. Не врун, может быть, даже где-то. То есть он дал слово – значит, надо его держать. А у нас политики в основном сейчас слово дали – на ветер пустили это слово, и оно полетело" (ДФГ, Москва).*

Опрос показал, что отношение респондентов к ПВР во многом зависит от их оценки ее лидера: 38% из тех, кто заявил, что относится к Г. Селезневу положительно, допускают, что проголосуют за возглавляемую им партию.

**Вопрос: "Скажите, пожалуйста, Вы в принципе допускаете или исключаете для себя возможность проголосовать на предстоящих выборах в Государственную Думу за Партию возрождения России?"**

	Все	Отношусь к Г. Селезневу...			
		положительно	безразлично	отрицательно	затр. ответить
Допускаю	19	<b>38</b>	12	<u>5</u>	13
Исключаю	48	<u>32</u>	<b>54</b>	<b>85</b>	<u>28</u>
Затр. ответить	33	30	35	<u>9</u>	<b>59</b>

Респонденты, рискнувшие рассуждать о возможных целях и идеологических приоритетах Партии возрождения России (76% не стали высказываться по этому вопросу) разошлись во мнениях: 8% заявили, что эта партия преследует только своекорыстные цели, добиваясь власти и обогащения, а 7% сочли, что в основе программы ПВР лежит защита интересов населения.

- "Улучшение жизни людей в нашей стране"; "за повышение уровня жизни народа"; "будем считать, что за улучшение жизни народа" (открытый вопрос).

Несколько реже звучали предположения о том, что ПВР стремится к восстановлению экономического потенциала страны (3%), к укреплению международного положения России (1%), к возрождению коммунистической идеологии (1%).

Примечательно, что среди тех, кто правильно ответил на вопрос о лидере Партии возрождения России, 17% дали целям этой партии негативные характеристики, обвинив ее в стремлении к власти, популизме и т.д. Напомним, что среди наиболее информированных о ПВР россиян особенно много сторонников лидера КПРФ, значительная доля которых заявила о негативном отношении к "партии Селезнева".

Среди участников фокус-групп многие пришли к заключению о том, что возглавляемая Г. Селезневой партия будет действовать в рамках коммунистических традиций, став новым изданием компартии:

- Модератор: *Давайте просто немного, может быть, пофантазируем или попытаемся представить: какие цели или какую программу может выдвинуть Партия возрождения России?*

1-й участник: *Да ничего нового не скажет.*

2-й участник: *Да.*

Модератор: *Ничего нового?*

3-й участник: *Возродят будут Россию?*

2-й участник: *Мне кажется, весь устав и вся политика – всё это будет, как у Коммунистической партии. Что может быть нового у Селезнева? Добавить какие-то фразы и пунктики.*

4-й участник: *С небольшим сдвигом в сторону центра.*

5-й участник: *Немножко просто прикрасить так это красиво – красиво политику подаст, и все.*

4-й участник: *Нет, я так понял: берутся самые такие высказывания, именно острые, они более сгладятся, а в целом как бы у него будет такая же программа.*

Модератор: *Такая же, как у Коммунистической партии?*

4-й участник: *Да, Коммунистической партии, да.*

2-й участник: *Ну он и говорит сам, что он в принципе не отходит от Коммунистической партии, просто еще как бы организует" (ДФГ, Москва).*

- "Модератор: *Но как вы считаете, они все-таки скорее левые, правые или центристы? Зная Селезнева, что он образовал эту партию? Михаил, на Ваш взгляд?*

Участник ДФГ: *Левый... Левый, я думаю, он и остался" (ДФГ, Воронеж).*

- "Модератор: *К кому ближе всего Партия возрождения?*

Все хором: *Аграрии. Коммунисты" (ДФГ, Санкт-Петербург).*

Кроме того, с точки зрения многих участников фокус-групп, целью организации ПВР было создание альтернативы КПРФ, раскол "левого" электората.

- "Модератор: *А цель ее организации скажите.*

Участник ДФГ: *Альтернатива Коммунистической партии" (ДФГ, Санкт-Петербург).*

- "Я думаю, что это было сделано в пику Зюганову. Только вот так, и всё" (ДФГ, Санкт-Петербург).

- "1-й участник: *Политическое будущее этой партии зависит от будущего коммунистов. То есть они могут получить какие-то голоса, только отняв у коммунистов. Я так считаю.*

2-й участник: *Конечно" (ДФГ, Москва).*

Всего около 19% опрошенных допускают для себя возможность проголосовать на парламентских выборах за Партию возрождения России, а 3% респондентов заявили, что отдали бы за нее свой голос, если бы выборы состоялись в ближайшее воскресенье (среди "знающих" о ПВР в ее потенциальный электорат вошли 7%, среди тех, кто узнал о ее существовании от интервьюера, – 2%). Исключают возможность того, что они проголосуют за ПВР, 48% наших сограждан.

Показательно, что согласно проведенным ранее опросам, касающимся недавно появившихся на российской политической сцене Народной партии РФ и Российской партии жизни, доля тех, кто допускает для себя возможность проголосовать

за них на выборах в Госдуму, составляла 14% в обоих случаях. Скорее всего то обстоятельство, что ПВР по этому показателю несколько опередила две другие "новорожденные" партии, объясняется большей известностью ее лидера.

Есть основания предположить, что в обществе существует определенный процент людей, потенциально готовых проголосовать практически за любую – даже совершенно неизвестную – партию с нечетко выраженными идеологическими контурами. Учитывая, что далеко не для всех участников групповых дискуссий была очевидна принадлежность Г. Селезнева к левой части политического спектра, можно утверждать, что его фигура не может выступать в качестве надежного идеологического маркера возглавляемой им партии. По крайней мере, значительная часть респондентов оценивает его как государственного деятеля и публичного политика, не связанного с той или иной идеологией (впрочем, это не исключает возможности того, что другая часть населения все же видит в нем представителя умеренно левой политической традиции).

Участники фокус-групп затронули и вопрос об условиях, при которых некоторые из них поддержали бы ПВР на предстоящих выборах. В большинстве случаев речь шла о практических шагах партии по "улучшению жизни народа".

- *"Модератор: Еще что бы вас толкнуло на то, чтобы вы за них проголосовали?"*

1-й участник: *Жилье было бы более доступным. По цене.*

Модератор: *Если бы они пообещали на предвыборной...*

2-й участник: *Нет, пообещали – это не то.*

3-й участник: *Пообещают сейчас всё, что угодно.*

1-й участник: *Чтобы жилье было более доступно – то есть ввели какие-то льготы определенные или еще что-то" (ДФГ, Воронеж).*

- *"Социальные вопросы если бы решались по-настоящему. Чем-то подтвердил, что он это выполнит. Столько несправедливости в социальных вопросах!" (ДФГ, Санкт-Петербург).*

Некоторые предложили более конкретные варианты – создание детских домов, возрождение спорткомплексов и т.д. Такая позиция свидетельствует об отношении к политической партии как к силе, обладающей собственными ресурсами и способной осуществлять помощь населению "на местах" и – соответственно – рассчитывать на поддержку народа.

- *"Вот, например, на данный момент, я считаю, было бы показательным, если бы они выехали в какие-то глухие районы, которые без света, без воды, и что-то там предприняли" (ДФГ, Воронеж).*
- *"Если бы я узнала о каких-то их видимых действиях. Например, меня очень на данный момент беспокоит... Я помню свое счастливое детство, у меня ребенок подрастает... Моему сыну уже 18 лет, и я не могу сказать, чтобы он пришел когда-нибудь и похвалился: мам, у меня было детство. Если бы в их программе и их действиях я увидела, что они что-то для детства – воз-*

*родили какие-то спорткомплексы. Хотя бы один – от своей партии – спорт-комплекс бесплатный. Вот это я услышала бы – тогда...*" (ДФГ, Воронеж).

Впрочем, отдельные участники ДФГ высказали предположение: для того чтобы проголосовать за ПВР, достаточно случайных обстоятельств – например, плохого настроения. Таким образом, для некоторых наших сограждан такой электоральный выбор может быть формой протестного голосования.

- *"Если бы у меня только вот плохое настроение было бы такое, я бы проголосовал бы"* (ДФГ, Москва).

\* \* \*

Судя по данным опроса, представления о том, что создание ПВР приведет к ослаблению позиций коммунистов, к потере КПРФ значительной части голосов избирателей скорее всего ошибочны. Лишь немногие сторонники партии Г. Зюганова – 3% – готовы сегодня проголосовать и за партию Г. Селезнева<sup>1</sup> (среди сторонников "Единой России", например, на это готовы пойти 5%). Более того, среди приверженцев КПРФ только 17% допускают для себя самую возможность проголосовать за ПВР, тогда как 61% – исключают (для сравнения: аналогичную возможность допустили 28% сторонников "Единой России", исключили – 42%). Иными словами, потенциальных сторонников Партии возрождения России среди людей, традиционно голосовавших за КПРФ, гораздо меньше, чем среди других групп. Многие "коммунисты" настроены по отношению как к самому Г. Селезневу, так и к возглавляемой им партии несколько более прохладно, нежели другие наши сограждане. Возможно, в сознании представителей этой группы Г. Селезнев воспринимается не только как "организационный отступник", но и как деятель, изменивший коммунистическому движению, своим выходом из компартии поставивший ее на грань раскола, а потому – не коммунист.

- *"Я лично его не поддерживаю. Я считаю: был коммунистом, в партии – всё, и прям раз-два: или место, или партия. И сразу – выйти из партии? Как это – в один вечер, в одну ночь поменять свои взгляды?! Это невозможно"* (ДФГ, Воронеж).
- *"В целом за партию, конечно, я голосовал и склоняюсь за нее голосовать, а конкретно о Селезневе... Ну что Селезнев? Даже посмотрев, как он сначала баллотировался там... – как он называется... – когда не прошел под Москвой-то, губернатором Московской области. Значит, он обратно тут же вернулся. Ну что это такой за человек, если он, как говорится, бросил свой пост? Ушел баллотироваться губернатором, там его не выбрали, не проголосовали за него, он опять вернулся и опять же сразу председателем. Ну это какой-то марионетка!"* (ДФГ, Москва).

<sup>1</sup> Вопрос об электоральных предпочтениях задавался респондентам дважды. Сначала участников опроса попросили выбрать из списка основных политических партий (ПВР не указывалась) ту, за которую они скорее всего проголосуют на декабрьских выборах в Госдуму. Затем, когда речь зашла собственно о партии Г. Селезнева, респондентам еще раз предложили определиться с выбором – причем на карточке сейчас фигурировало и название ПВР. На этот раз часть из тех, кто первоначально называл одну из наиболее известных партий, предпочли иные варианты ответов – в том числе и Партию возрождения России.

Судя по последней реплике, неудачная попытка стать губернатором Московской области, видимо, несколько подпортила образ Г. Селезнева.

Значительная часть респондентов – 30% – считают, что Партия возрождения России сумеет преодолеть 5%-ный барьер и пройдет в Государственную Думу, а 24% опрошенных не верят в такую возможность. При этом 80% респондентов, заявивших, что они проголосуют на выборах за ПВР, верят в ее успех. Отметим, что в победу ПВР верит заметно больше людей, чем в потенциал Российской партии жизни и Народной партии РФ (шансы этих политических организаций на предстоящих выборах оптимистично оценили соответственно 16% и 19% наших сограждан). По-видимому, здесь опять-таки дает о себе знать известность Г. Селезнева.

Участники фокус-групп также разделились в своих оценках возможных перспектив Партии возрождения России. Некоторые из них сомневаются в возможности успеха.

- *"Модератор: Хорошо, как вы считаете, каковы шансы все-таки этой партии? Вот сейчас немножко о ней поговорили, чего-то представили – каковы могут быть шансы на выборах в Государственную Думу?"*

Участник ДФГ: *"Никакие"* (ДФГ, Москва).

- *"Я думаю, если... Я знаю только Селезнева... Если появятся какие-то яркие личности – может быть, он, конечно, и привлечет к себе внимание, к партии и, может быть, какие-то шансы все-таки будут... Но такого, чтобы... Я уже рассказывала, что никаких пока нет. Будущего я лично не вижу"* (ДФГ, Санкт-Петербург).

Некоторые не исключают такого шанса.

- *"Если начнет активно действительно работать сейчас, то может пройти. Считаю, что еще не опоздал"* (ДФГ, Санкт-Петербург).
- *"Есть, есть у них будущее"* (ДФГ, Воронеж).
- *"Процентов в районе 10-ти где-то они возьмут на выборах"* (ДФГ, Воронеж).

А часть участников ДФГ полагают, что победа на выборах – дело техники, вопрос финансовых вложений, правильно построенной агитации и других политтехнологий.

- *"Я думаю, что смотря кто за ними стоит – всё можно сделать за два месяца"* (ДФГ, Москва).
- *"1-й участник: Тут не только реклама, а деньги. Конечно, деньги – главное. 2-й участник: Деньги – и что угодно"* (ДФГ, Москва).



\* \* \*

Итак, хотя недавно возникшая на российской политической сцене Партия возрождения России и не входит в число фаворитов предстоящих выборов, многие наши сограждане признают за ней право на существование и даже – при определенных условиях – выражают принципиальную готовность проголосовать именно за нее. Можно утверждать, что часть избирателей готова поддержать ПВР "авансом", точно так же, как и любое другое не успевшее себя скомпрометировать политическое образование. Однако в отличие от других партий-новичков (Народной партии РФ и Российской партии жизни) ПВР несколько более известна избирателю, а возможно, имеет и собственных потенциальных сторонников в левоцентристской части политического спектра. И в этом смысле известность и относительная популярность ее лидера Г. Селезнева является неким ресурсом, значение которого, разумеется, не следует преувеличивать.

Второй момент, который следует отметить, это то, что ПВР вряд ли может рассчитывать на успешную конкуренцию с КПРФ за голоса ее традиционных сторонников – наоборот, известная часть приверженцев компартии относится к "отступнику" Г. Селезневу и возглавляемой им новой партии с раздражением. Представляется, что имидж социал-демократической, умеренно-левой партии не привлечет тех, кто собирается голосовать за партию Г. Зюганова. Тем не менее, опрос показывает, что около десятой части респондентов, первоначально сориентированных на голосование за КПРФ (3% всех участников опроса), после разговора о партии Г. Селезнева заявили, что еще не решили точно, за кого будут голосовать в декабре – возможно, именно напоминание о другой, более умеренной левой партии повергло их в сомнение.

Кроме того, Партия возрождения России, возможно, окажется более притягательной для других электоральных групп (напомним, что значительная часть сторонников "Единой России" признали в принципе возможным отдать свои голоса за ПВР).

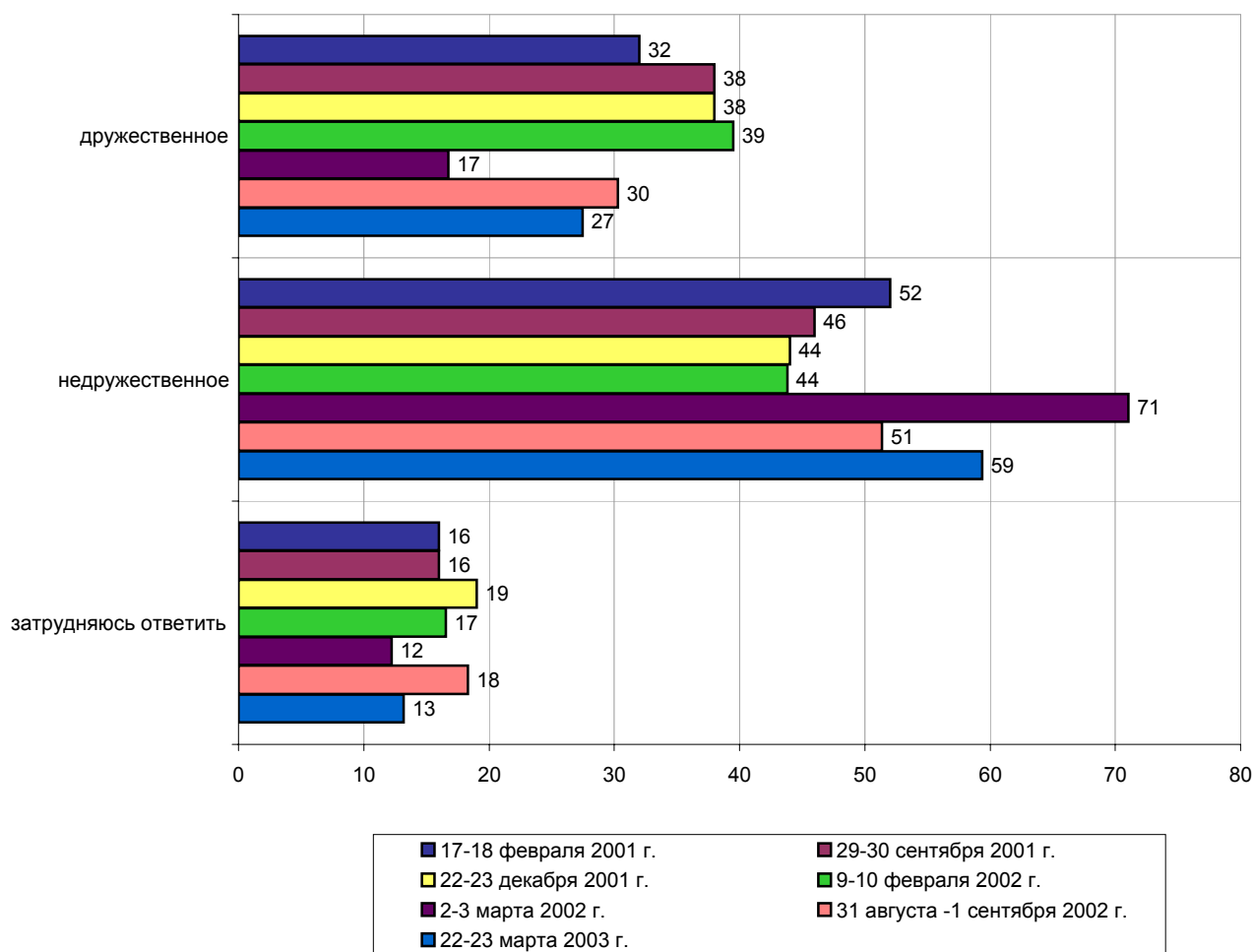
И все-таки ПВР приходится пока рассчитывать в основном на немногочисленные голоса "случайных" избирателей, руководствующихся прежде всего собственной интуицией, а также симпатиями и антипатиями к отдельным публичным политикам.

# Отношение к США

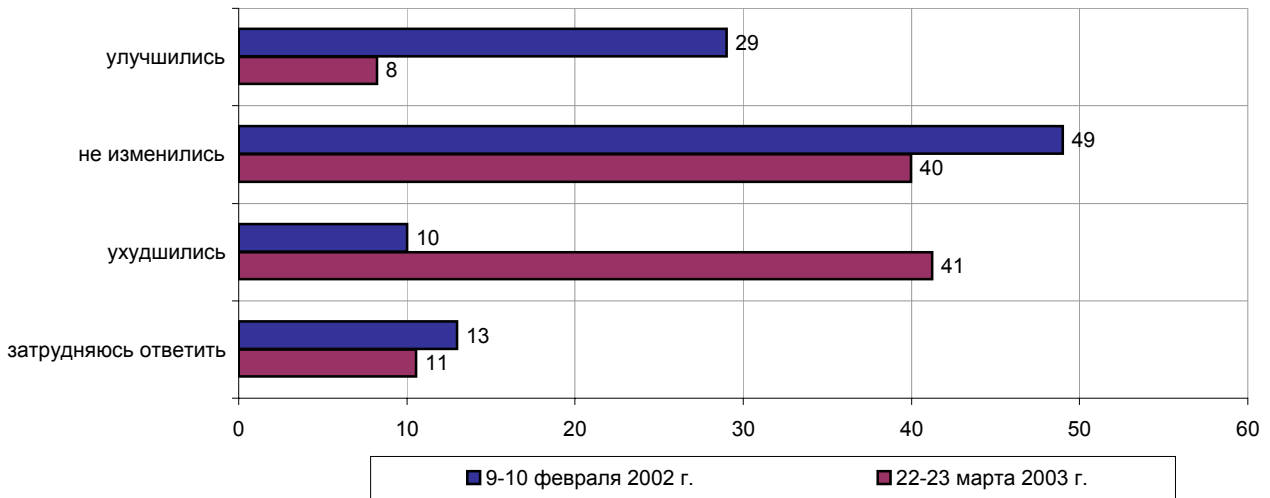


## Опрос населения

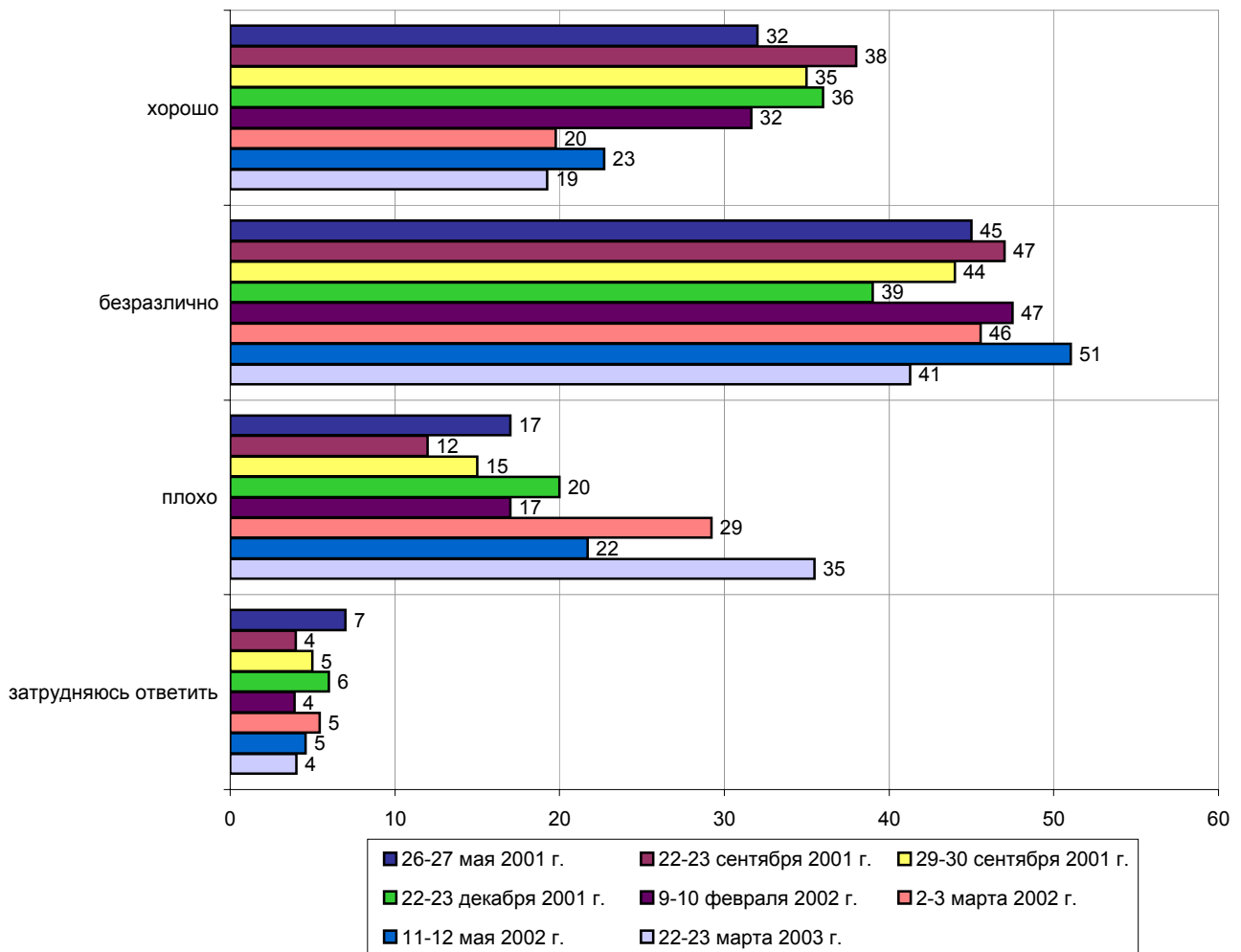
**КАК ВЫ СЧИТАЕТЕ, США - ЭТО ДРУЖЕСТВЕННОЕ ИЛИ НЕДРУЖЕСТВЕННОЕ ПО ОТНОШЕНИЮ К РОССИИ ГОСУДАРСТВО?**



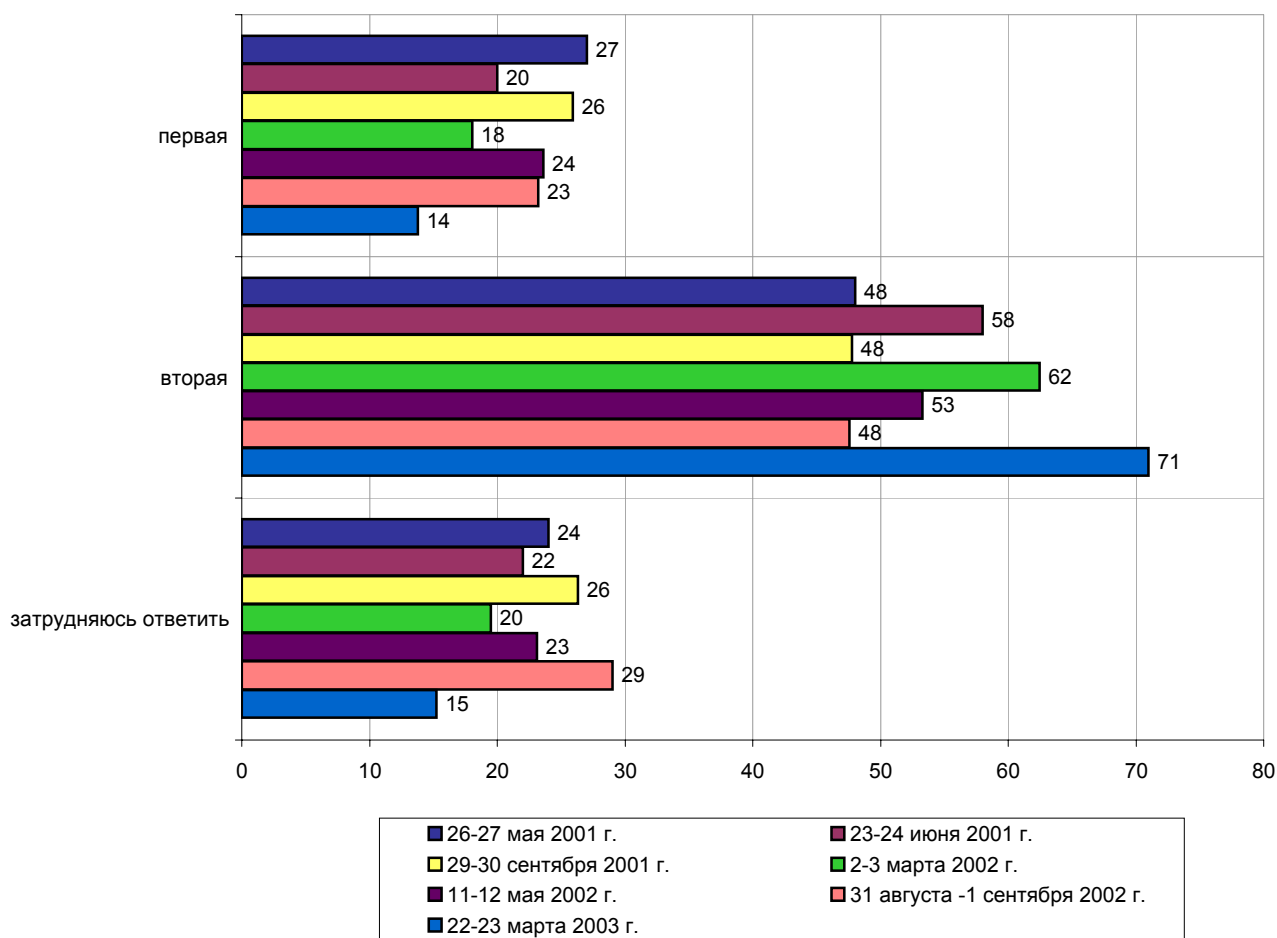
**КАК ВЫ СЧИТАЕТЕ, ЗА ПОСЛЕДНИЙ МЕСЯЦ ОТНОШЕНИЯ МЕЖДУ РОССИЕЙ И АМЕРИКОЙ УЛУЧШИЛИСЬ, УХУДШИЛИСЬ ИЛИ НЕ ИЗМЕНИЛИСЬ?**



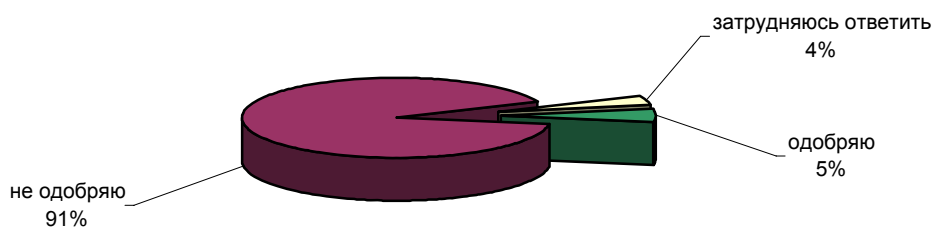
**СКАЖИТЕ, ПОЖАЛУЙСТА, ЛИЧНО ВЫ ОТНОСИТЕСЬ К АМЕРИКЕ ХОРОШО, ПЛОХО ИЛИ БЕЗРАЗЛИЧНО?**



**ОДНИ СЧИТАЮТ, ЧТО США ИГРАЮТ В СЕГОДНЯШНЕМ МИРЕ СКОРЕЕ ПОЛОЖИТЕЛЬНУЮ РОЛЬ. ДРУГИЕ ПОЛАГАЮТ, ЧТО США ИГРАЮТ СКОРЕЕ ОТРИЦАТЕЛЬНУЮ РОЛЬ. КАКАЯ ТОЧКА ЗРЕНИЯ ВАМ БЛИЖЕ - ПЕРВАЯ ИЛИ ВТОРАЯ?**



**ВЫ ОДОБРЯЕТЕ ИЛИ НЕ ОДОБРЯЕТЕ ДЕЙСТВИЯ США В ОТНОШЕНИИ ИРАКА?**



	Россия, все	Голосовали бы за...		Адаптация		Пол		Возраст			Образование			Доход на чл. семьи			Тип населенного пункта				Федеральные округа						Москва, все	Пол		Возраст					
		Путин	Зюганов	оптимисты	адаптированные пессимисты	неадаптированные пессимисты	мужчины	женщины	18 - 35 лет	36 - 50 лет	старше 50 лет	ниже среднего	среднее общее	среднее специальное	высшее	до 1000 руб.	1000 - 1700 руб.	более 1700 руб.	мегаполисы	большие города	малые города	села	Центральный	Северо-Западный	Южный	Приволжский		Уральский	Сибирский	Дальневосточный	мужчины	женщины	18 - 35 лет	36 - 50 лет	старше 50 лет
Доли групп (%)	100	51	15	25	32	42	48	52	31	30	39	23	33	32	11	25	36	32	13	17	36	28	25	9	15	22	8	16	5	100	47	53	34	29	37

### КАК ВЫ СЧИТАЕТЕ, США - ЭТО ДРУЖЕСТВЕННОЕ ИЛИ НЕДРУЖЕСТВЕННОЕ ПО ОТНОШЕНИЮ К РОССИИ ГОСУДАРСТВО?

дружественное	27	33	17	35	28	22	25	30	36	27	22	24	29	30	25	28	23	33	30	30	29	22	26	30	25	33	28	25	21	26	25	26	32	20	25
недружественное	59	54	77	54	58	64	64	55	54	59	63	60	59	57	65	57	63	56	62	59	56	62	59	59	62	56	56	63	66	62	66	58	57	65	63
затрудняюсь ответить	13	13	7	11	14	14	11	15	10	14	15	16	12	13	10	15	14	11	8	10	14	16	15	10	13	11	16	12	14	13	9	16	12	15	12

### КАК ВЫ СЧИТАЕТЕ, ЗА ПОСЛЕДНИЙ МЕСЯЦ ОТНОШЕНИЯ МЕЖДУ РОССИЕЙ И АМЕРИКОЙ УЛУЧШИЛИСЬ, УХУДШИЛИСЬ ИЛИ НЕ ИЗМЕНИЛИСЬ?

улучшились	8	9	4	12	10	5	8	8	9	10	7	7	9	9	8	8	8	9	4	12	10	6	12	6	3	8	12	6	9	9	7	10	9	8	9
не изменились	40	43	30	39	44	38	37	43	44	42	36	32	40	44	44	41	37	42	52	41	40	33	34	51	40	49	42	33	29	45	48	42	45	46	42
ухудшились	41	38	61	41	37	45	45	37	39	40	44	45	40	39	44	36	45	41	36	36	40	49	41	39	47	31	37	49	55	38	37	39	38	38	38
затрудняюсь ответить	11	10	5	8	9	12	10	11	9	8	13	16	11	8	4	15	10	8	8	12	10	13	13	4	9	12	10	12	8	9	8	9	8	7	11

### СКАЖИТЕ, ПОЖАЛУЙСТА, ЛИЧНО ВЫ ОТНОСИТЕСЬ К АМЕРИКЕ ХОРОШО, ПЛОХО ИЛИ БЕЗРАЗЛИЧНО?

хорошо	19	22	4	26	19	15	20	19	24	22	14	11	17	25	27	20	16	24	24	18	23	12	20	21	16	22	22	15	17	24	25	23	20	28	24
безразлично	41	42	36	37	45	40	37	46	40	42	42	46	44	38	34	42	41	40	42	43	39	43	38	40	40	44	49	44	32	38	39	38	42	30	41
плохо	35	31	58	32	30	42	40	31	32	33	40	39	36	33	33	35	38	33	31	35	34	41	36	34	41	31	28	35	49	34	33	35	35	38	30
затрудняюсь ответить	4	5	3	5	5	3	3	5	4	3	5	3	3	5	5	3	5	4	4	5	4	4	6	5	2	3	0	6	2	4	3	4	3	4	4

### ОДНИ СЧИТАЮТ, ЧТО США ИГРАЮТ В СЕГОДНЯШНЕМ МИРЕ СКОРЕЕ ПОЛОЖИТЕЛЬНУЮ РОЛЬ. ДРУГИЕ ПОЛАГАЮТ, ЧТО США ИГРАЮТ СКОРЕЕ ОТРИЦАТЕЛЬНУЮ РОЛЬ. КАКАЯ ТОЧКА ЗРЕНИЯ ВАМ БЛИЖЕ - ПЕРВАЯ ИЛИ ВТОРАЯ?

первая	14	15	6	21	13	10	14	14	18	15	10	10	13	16	15	17	11	16	14	12	15	12	14	13	16	14	25	7	8	17	20	15	20	16	15
вторая	71	71	89	67	71	74	73	69	66	72	75	70	72	70	74	67	76	69	68	74	73	69	69	76	74	68	61	75	79	68	66	71	66	70	70
затрудняюсь ответить	15	14	6	12	16	16	13	17	17	13	16	20	15	14	11	16	13	15	17	14	13	19	17	11	10	18	14	17	13	14	14	14	14	14	15

### ВЫ ОДОБРЯЕТЕ ИЛИ НЕ ОДОБРЯЕТЕ ДЕЙСТВИЯ США В ОТНОШЕНИИ ИРАКА?

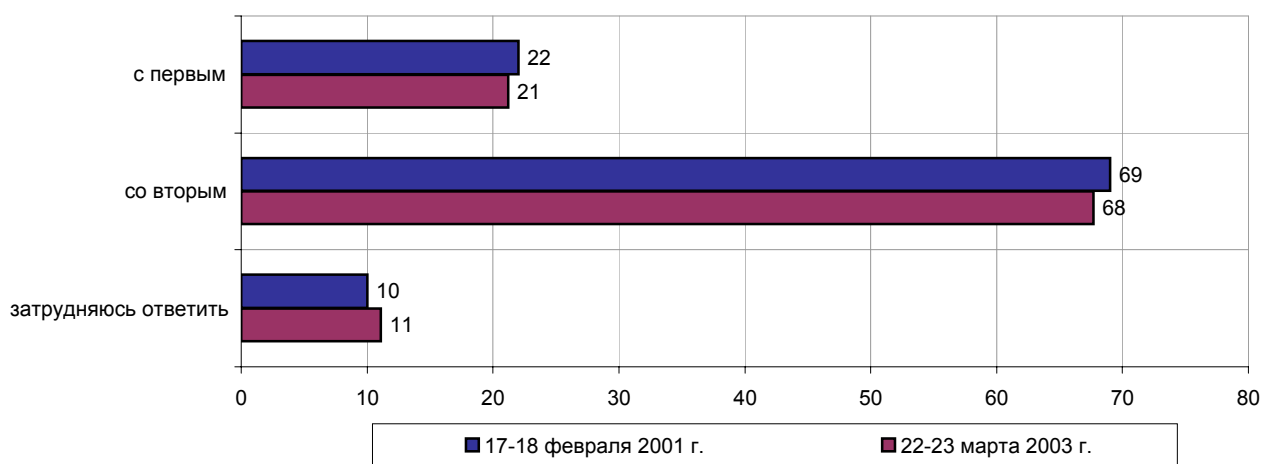
одобряю	5	5	4	8	4	5	7	4	7	7	2	2	5	7	6	6	4	6	8	6	6	2	4	7	8	6	10	2	2	6	10	2	9	6	3
не одобряю	91	92	95	88	93	91	89	93	87	89	95	95	90	89	90	91	93	90	88	88	90	95	92	86	88	90	85	96	98	90	87	93	88	88	94
затрудняюсь ответить	4	3	1	5	3	4	5	3	6	4	2	3	5	4	4	3	4	4	4	6	4	3	4	7	4	4	5	2	0	4	3	5	3	5	3

# Незначительные преступления

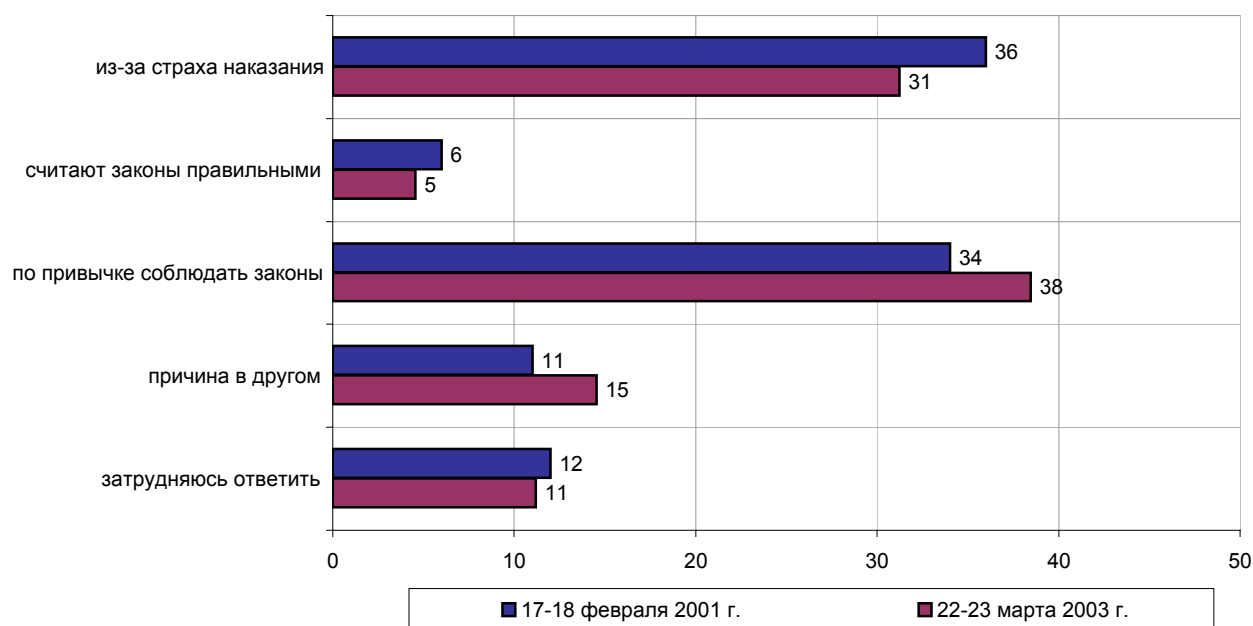


Опрос населения

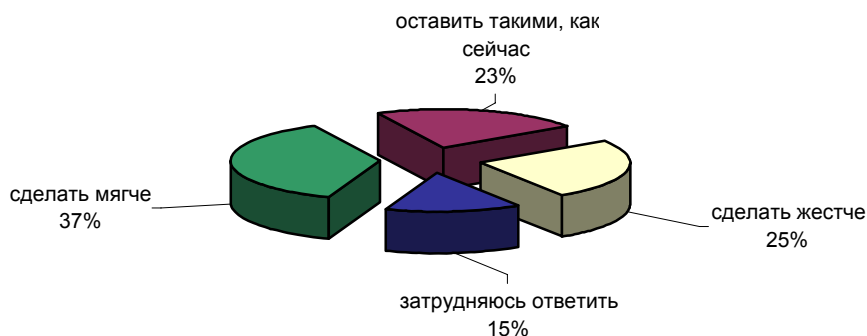
**ОДНИ СЧИТАЮТ, ЧТО РОССИЯНЕ ЧАЩЕ ВСЕГО НАРУШАЮТ ЗАКОНЫ, ПОТОМУ ЧТО ОТНОСЯТСЯ К ЗАКОНАМ НЕУВАЖИТЕЛЬНО. ДРУГИЕ СЧИТАЮТ, ЧТО РОССИЯНЕ ЧАЩЕ ВСЕГО НАРУШАЮТ ЗАКОНЫ, ПОТОМУ ЧТО ВЫНУЖДЕНЫ ЭТО ДЕЛАТЬ. С КАКИМ МНЕНИЕМ - С ПЕРВЫМ ИЛИ ВТОРЫМ - ВЫ СОГЛАСНЫ?**



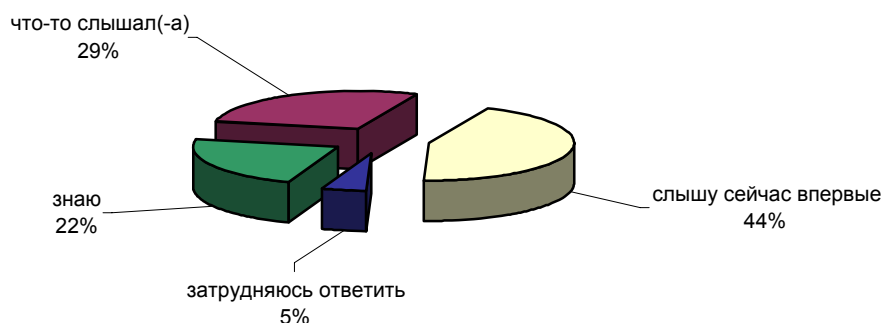
**ПО ВАШЕМУ МНЕНИЮ, В РОССИИ ЛЮДИ ЧАЩЕ СОБЛЮДАЮТ ЗАКОНЫ ИЗ-ЗА СТРАХА НАКАЗАНИЯ, ИЗ-ЗА ТОГО ЧТО СЧИТАЮТ ЗАКОНЫ ПРАВИЛЬНЫМИ, ПРОСТО ПО ПРИВЫЧКЕ СОБЛЮДАТЬ ЗАКОНЫ, ИЛИ ПРИЧИНА В ДРУГОМ?**



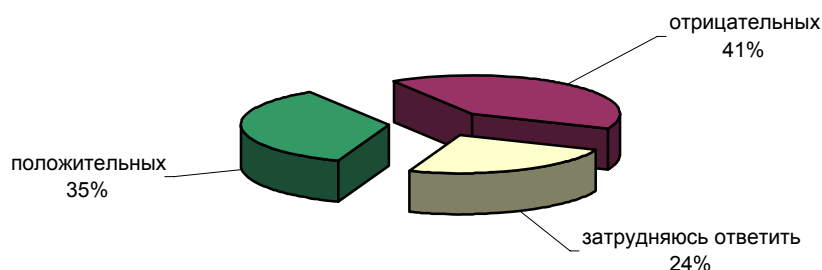
**А КАК ВЫ ДУМАЕТЕ, НАКАЗАНИЯ ЗА НЕЗНАЧИТЕЛЬНЫЕ УГОЛОВНЫЕ ПРЕСТУПЛЕНИЯ СЛЕДУЕТ СДЕЛАТЬ МЯГЧЕ ИЛИ ЖЕСТЧЕ, ЧЕМ СЕГОДНЯ? ИЛИ ИХ НАДО ОСТАВИТЬ ТАКИМИ, КАК СЕЙЧАС?**



**ЗНАЕТЕ ЛИ ВЫ, ЧТО-ТО СЛЫШАЛИ ИЛИ СЛЫШИТЕ СЕЙЧАС ВПЕРВЫЕ О ТОМ, ЧТО В ГОСДУМУ ПОСТУПИЛО ПРЕДЛОЖЕНИЕ СМЯГЧИТЬ НАКАЗАНИЯ ЗА НЕЗНАЧИТЕЛЬНЫЕ УГОЛОВНЫЕ ПРЕСТУПЛЕНИЯ?**



**ПО ВАШЕМУ МНЕНИЮ, КАКИХ ПОСЛЕДСТВИЙ МОЖЕТ БЫТЬ БОЛЬШЕ - ПОЛОЖИТЕЛЬНЫХ ИЛИ ОТРИЦАТЕЛЬНЫХ - ОТ СМЯГЧЕНИЯ НАКАЗАНИЯ ЗА НЕЗНАЧИТЕЛЬНЫЕ УГОЛОВНЫЕ ПРЕСТУПЛЕНИЯ?**



	Россия, все	Голосовали бы за...		Адаптация		Пол		Возраст			Образование			Доход на чл. семьи			Тип населенного пункта				Федеральные округа						Москва, все	Пол		Возраст					
		Путин	Зюганова	оптимисты	адаптированные пессимисты	неадаптированные пессимисты	мужчины	женщины	18 - 35 лет	36 - 50 лет	старше 50 лет	ниже среднего	среднее общее	специальное	высшее	до 1000 руб.	1000 - 1700 руб.	более 1700 руб.	мегаполисы	большие города	малые города	села	Центральный	Северо-Западный	Южный	Приволжский		Уральский	Сибирский	Дальневосточный	мужчины	женщины	18 - 35 лет	36 - 50 лет	старше 50 лет
Доли групп (%)	100	51	15	25	32	42	48	52	31	30	39	23	33	32	11	25	36	32	13	17	36	28	25	9	15	22	8	16	5	100	47	53	34	29	37

**ОДНИ СЧИТАЮТ, ЧТО РОССИЯНЕ ЧАЩЕ ВСЕГО НАРУШАЮТ ЗАКОНЫ, ПОТОМУ ЧТО ОТНОСЯТСЯ К ЗАКОНАМ НЕУВАЖИТЕЛЬНО. ДРУГИЕ СЧИТАЮТ, ЧТО РОССИЯНЕ ЧАЩЕ ВСЕГО НАРУШАЮТ ЗАКОНЫ, ПОТОМУ ЧТО ВЫНУЖДЕНЫ ЭТО ДЕЛАТЬ. С КАКИМ МНЕНИЕМ - С ПЕРВЫМ ИЛИ ВТОРЫМ - ВЫ СОГЛАСНЫ?**

с первым	21	20	28	17	25	20	21	22	15	19	28	27	18	21	20	20	24	20	23	17	23	21	21	13	24	22	29	14	36	20	15	24	20	13	25
со вторым	68	69	65	73	65	68	70	66	75	73	57	57	71	72	68	69	65	69	66	70	67	67	65	77	70	68	58	74	52	67	72	63	70	76	58
затрудняюсь ответить	11	11	7	10	10	12	9	13	10	7	15	16	11	8	12	11	11	10	11	13	9	12	14	9	6	11	13	11	12	13	13	13	10	11	17

**ПО ВАШЕМУ МНЕНИЮ, В РОССИИ ЛЮДИ ЧАЩЕ СОБЛЮДАЮТ ЗАКОНЫ ИЗ-ЗА СТРАХА НАКАЗАНИЯ, ИЗ-ЗА ТОГО ЧТО СЧИТАЮТ ЗАКОНЫ ПРАВИЛЬНЫМИ, ПРОСТО ПО ПРИВЫЧКЕ СОБЛЮДАТЬ ЗАКОНЫ, ИЛИ ПРИЧИНА В ДРУГОМ?**

из-за страха наказания	31	31	34	37	29	29	32	30	37	31	27	29	32	32	31	31	28	35	32	38	28	32	34	24	31	35	25	34	19	26	26	25	32	21	23
считают законы правильными	5	6	6	4	4	5	5	4	5	4	5	6	5	4	4	5	6	3	2	5	5	5	5	3	5	6	5	4	0	4	3	5	3	2	6
по привычке соблюдать законы	38	41	39	35	40	40	37	40	34	41	40	40	34	42	39	40	40	38	32	33	42	39	35	50	42	36	35	38	40	44	42	46	36	45	50
причина в другом	15	12	14	14	15	14	15	14	14	15	15	11	17	13	18	14	14	16	18	14	16	10	15	11	15	12	21	11	28	19	22	15	23	23	11
затрудняюсь ответить	11	11	7	9	11	12	11	12	10	10	13	14	12	9	8	10	12	9	16	9	9	14	12	12	7	11	13	13	13	7	7	8	5	8	9

**А КАК ВЫ ДУМАЕТЕ, НАКАЗАНИЯ ЗА НЕЗНАЧИТЕЛЬНЫЕ УГОЛОВНЫЕ ПРЕСТУПЛЕНИЯ СЛЕДУЕТ СДЕЛАТЬ МЯГЧЕ ИЛИ ЖЕСТЧЕ, ЧЕМ СЕГОДНЯ? ИЛИ ИХ НАДО ОСТАВИТЬ ТАКИМИ, КАК СЕЙЧАС?**

сделать мягче	37	39	30	40	38	36	38	37	37	41	35	29	39	40	43	38	36	41	38	34	40	33	42	42	37	35	35	35	29	50	50	50	37	51	61
оставить такими, как сейчас	23	24	23	27	21	22	23	23	25	22	21	23	22	23	22	22	23	22	20	23	21	27	20	25	25	25	17	19	33	17	18	16	25	16	10
сделать жестче	25	23	37	20	27	27	25	26	23	23	29	28	25	26	19	23	26	25	26	31	25	23	29	16	24	24	24	27	30	22	25	18	27	18	19
затрудняюсь ответить	15	13	11	12	15	15	14	15	15	14	16	20	14	11	17	17	14	13	16	12	15	16	9	16	15	16	24	19	8	12	7	16	11	15	9

**ЗНАЕТЕ ЛИ ВЫ, ЧТО-ТО СЛЫШАЛИ ИЛИ СЛЫШИТЕ СЕЙЧАС ВПЕРВЫЕ О ТОМ, ЧТО В ГОСДУМУ ПОСТУПИЛО ПРЕДЛОЖЕНИЕ СМЯГЧИТЬ НАКАЗАНИЯ ЗА НЕЗНАЧИТЕЛЬНЫЕ УГОЛОВНЫЕ ПРЕСТУПЛЕНИЯ?**

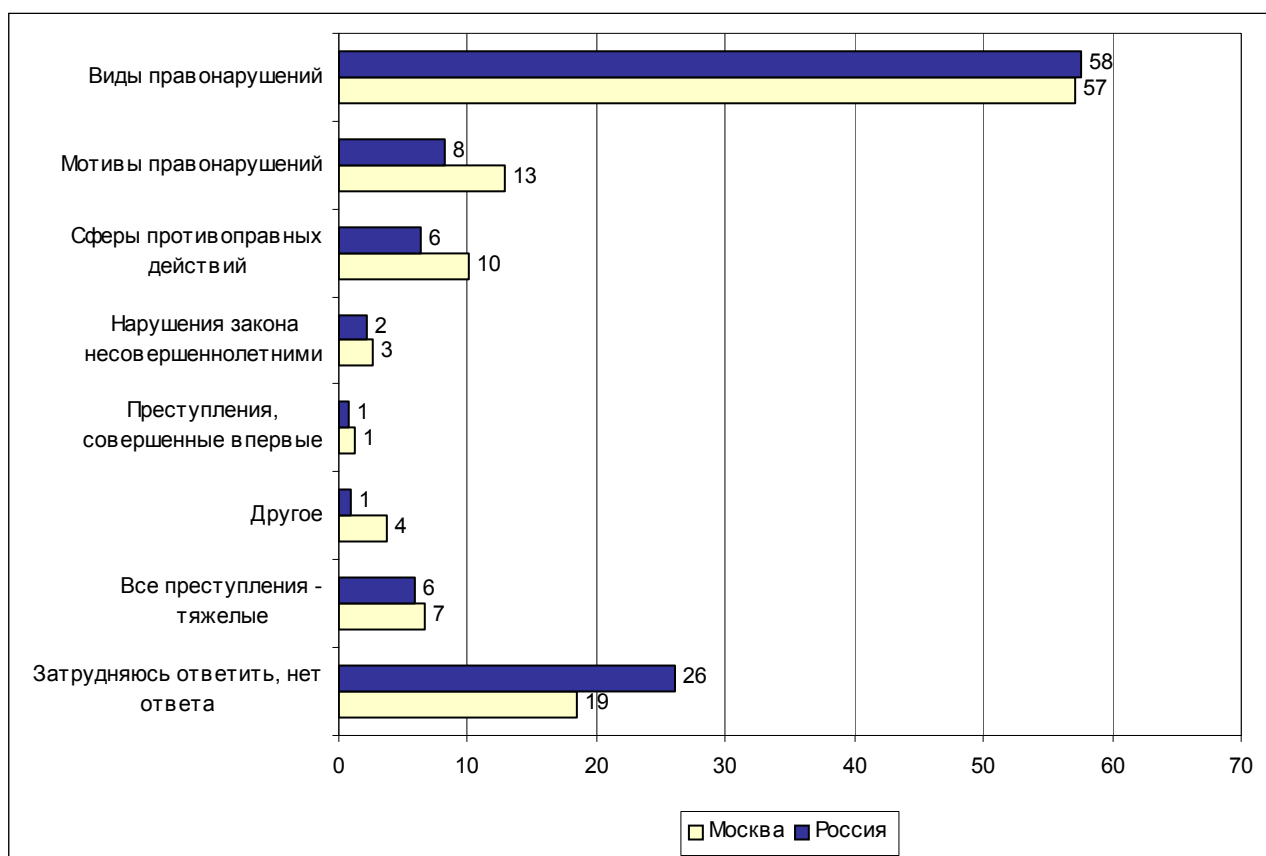
знаю	22	23	22	24	23	22	28	18	16	25	26	16	19	26	35	19	20	28	28	20	25	16	25	34	11	25	30	14	26	35	39	32	18	36	50
что-то слышал(-а)	29	29	30	27	32	27	31	26	23	31	31	29	28	28	30	28	29	28	27	26	33	28	25	25	33	32	30	30	21	21	21	16	24	24	
слышу сейчас впервые	44	43	43	45	39	46	37	51	55	40	38	48	47	42	33	47	46	39	42	49	38	49	47	39	52	36	35	53	37	43	39	46	64	38	26
затрудняюсь ответить	5	4	5	4	5	5	4	6	5	4	5	7	5	4	2	5	5	4	3	5	5	7	3	2	3	8	5	3	15	1	1	1	1	1	1

**ПО ВАШЕМУ МНЕНИЮ, КАКИХ ПОСЛЕДСТВИЙ МОЖЕТ БЫТЬ БОЛЬШЕ - ПОЛОЖИТЕЛЬНЫХ ИЛИ ОТРИЦАТЕЛЬНЫХ - ОТ СМЯГЧЕНИЯ НАКАЗАНИЯ ЗА НЕЗНАЧИТЕЛЬНЫЕ УГОЛОВНЫЕ ПРЕСТУПЛЕНИЯ?**

положительных	35	39	27	45	36	30	39	32	39	37	32	28	36	37	43	39	31	38	37	33	39	30	32	33	40	38	46	30	34	44	46	43	34	56	44
отрицательных	40	38	55	38	38	44	39	42	39	38	43	44	39	39	40	37	43	40	37	47	40	40	44	36	40	40	29	40	51	32	36	29	46	27	24
затрудняюсь ответить	24	24	18	17	26	26	22	26	23	25	25	28	25	24	17	24	26	22	25	20	21	30	24	31	20	22	25	30	15	24	18	29	21	17	32



**Открытый вопрос: Какие именно уголовные преступления Вы считаете незначительными?**



**Суждения респондентов**

(в % от числа опрошенных по России)

<b>Виды правонарушений</b>	<b>58</b>
<b>Кражи, воровство</b>	<b>43</b>
Мелкие кражи	37
<ul style="list-style-type: none"> <li>"Кража всякая по мелочам"; "если мало украл"; "мелкие совсем кражи"; "кража в незначительных размерах"; "в сарай залез – курей украл"; "с прилавка утащил сосиску"; "мелкая кража, что-то немного взять с производства"; "колхозник украл мешок дробленки – ему 5 лет, а кто у руля десятками миллионов воруют – и в стороне"; "один килограмм пряников украсть и т.п."; "батон украл, еще какую-то мелочь украл – маленькие кражи, в общем"; "если человек украл 500 рублей, незачем его сажать в тюрьму, можно заставить его заплатить штраф"; "воровство по мелочам с заводов, где работают"; "взял буханку хлеба, ведро картошки у колхоза".</li> </ul>	5
Кражи в целом	5
<ul style="list-style-type: none"> <li>"Кража"; "воровство там какое-нибудь".</li> </ul>	2
Другое	2
<ul style="list-style-type: none"> <li>"Угон машины"; "карманные кражи, кражи без взлома"; "воровство на дачах, огородах"; "воровство с производства"; "квартирная кража".</li> </ul>	
<b>Хулиганство</b>	<b>23</b>
Хулиганство в целом	15
<ul style="list-style-type: none"> <li>"Рядовое дебоширство"; "мелкое нарушение общественного порядка"; "нахулиганил где-то".</li> </ul>	8
Драки	8
<ul style="list-style-type: none"> <li>"Драка без последствий"; "...драки безобидные"; "небольшая драка"; "из-за драки могут в тюрьму посадить"; "нанесение нетяжких телесных повреждений".</li> </ul>	2
Оскорбления, брань в общественных местах	2
<ul style="list-style-type: none"> <li>"Ругань, оскорбления незначительные матом"; "ругательства матерные в общественном месте"; "оскорбление личности"; "сквернословие"; "словесные оскорбления".</li> </ul>	
<b>Преступления, не связанные с физическим насилием</b>	<b>2</b>
<ul style="list-style-type: none"> <li>"Те, которые не вызывают насилия над личностью"; "без нанесения физического повреждения"; "которые не наносят вреда здоровью и жизни людей"; "не связанные с ущербом для здоровья и жизни потерпевших"; "не повлекшие за собой увечий, жертв"; "все, что не связано с насилием"; "те, которые не влекут за собой убийства и извращения"; "те, что приносят минимальный моральный, материальный и эмоциональный ущерб".</li> </ul>	
<b>Мошенничество</b>	<b>2</b>
<ul style="list-style-type: none"> <li>"Обвес"; "жульничество"; "введение в заблуждение относительно потребительских свойств товара, мелкое мошенничество"; "мошенничество – наперсточники"; "обман на рынке, в магазинах".</li> </ul>	
<b>Мелкие преступления в целом</b>	<b>1</b>
<ul style="list-style-type: none"> <li>"Все малые преступления"; "мелкие"; "небольшие правонарушения"; "все незначительные преступления".</li> </ul>	

<b>Административные нарушения</b>	<b>1</b>
<ul style="list-style-type: none"> <li>• <i>"Неразрешенная, без лицензии торговля, своим трудом произведенная на приусадебном участке торговля"; "торговля семечками и овощами с огородов"; "дисциплинарные нарушения"; "административные правонарушения"; "административного плана".</i></li> </ul>	
<b>Мотивы правонарушений</b>	<b>8</b>
<b>Преступления, совершенные от безысходности</b>	<b>5</b>
<ul style="list-style-type: none"> <li>• <i>"Если был голодный, его заставили эти обстоятельства"; "вынужденные мелкие кражи – много безработных, а жить надо"; "мелкое воровство, необходимое для прокорма семьи"; "человек захотел покушать – и что-нибудь украл"; "вынужден из-за голода что-то взять"; "когда воруют голодные люди"; "мелкие кражи, связанные с тяжелыми условиями жизни"; "если вынужден его совершить – с голоду: предположим, нет работы, а ребятню-то надо кормить".</i></li> </ul>	
<b>Непредумышленные преступления</b>	<b>3</b>
<ul style="list-style-type: none"> <li>• <i>"Без умысла, по дури"; "оплошность, нечаянно что-то сделал"; "по глупости, по наивности преступления"; "преступления по недомыслию"; "которые произошли случайно, неумышленно".</i></li> </ul>	
<b>Правонарушения при самообороне</b>	<b>1</b>
<ul style="list-style-type: none"> <li>• <i>"Самосохранение себя, жилья"; "использование оружия, нанесение ран, увечий при самообороне"; "защищает свою жизнь..."; "самозащита".</i></li> </ul>	
<b>Сферы противоправных действий</b>	<b>6</b>
<b>Правонарушения в автотранспортной сфере</b>	<b>3</b>
<ul style="list-style-type: none"> <li>• <i>"Проехать на красный свет"; "дорожно-транспортные происшествия"; "...вождение в нетрезвом виде"; "связанные с транспортными средствами"; "нарушение скоростного режима на дорогах"; "неумышленные ДТП в трезвом виде"; "...наезд на транспорте".</i></li> </ul>	
<b>Правонарушения в семейно-бытовой сфере</b>	<b>2</b>
<ul style="list-style-type: none"> <li>• <i>"Как по телевизору передали: два раза ремнем ударил сына – и посадили"; "семейные неурядицы"; "споры бытовые"; "украл что-нибудь у соседа, подрались в семье, когда могут сами разобраться"; "споры между соседями не надо доводить до суда..."; "семейное хулиганство"; "допустим, бытовые разборки".</i></li> </ul>	
<b>Правонарушения в финансово-экономической сфере</b>	<b>2</b>
<ul style="list-style-type: none"> <li>• <i>"Мелкие предприниматели не платят налоги"; "неуплата налогов"; "финансовые нарушения..."; "недостача в магазине у продавца"; "в сфере экономических преступлений"; "...по налогам нарушение какое-нибудь"; "сокрытие налогов"; "уход от налога"; "мелкие экономические правонарушения".</i></li> </ul>	
<b>Нарушения закона несовершеннолетними</b>	<b>2</b>
<ul style="list-style-type: none"> <li>• <i>"...Воровство малолеток"; "где-то ребенок по глупости бестолковый нашло-стил"; "детские преступления"; "подростковые правонарушения"; "воровство подростков".</i></li> </ul>	
<b>Преступления, совершенные впервые</b>	<b>1</b>
<ul style="list-style-type: none"> <li>• <i>"Если человек совершил это первый раз в жизни"; "...первый раз – надо воспитывать"; "если попался в первый раз"; "первый раз ошибся..."; "впервые оступившиеся".</i></li> </ul>	

**Другое****1**

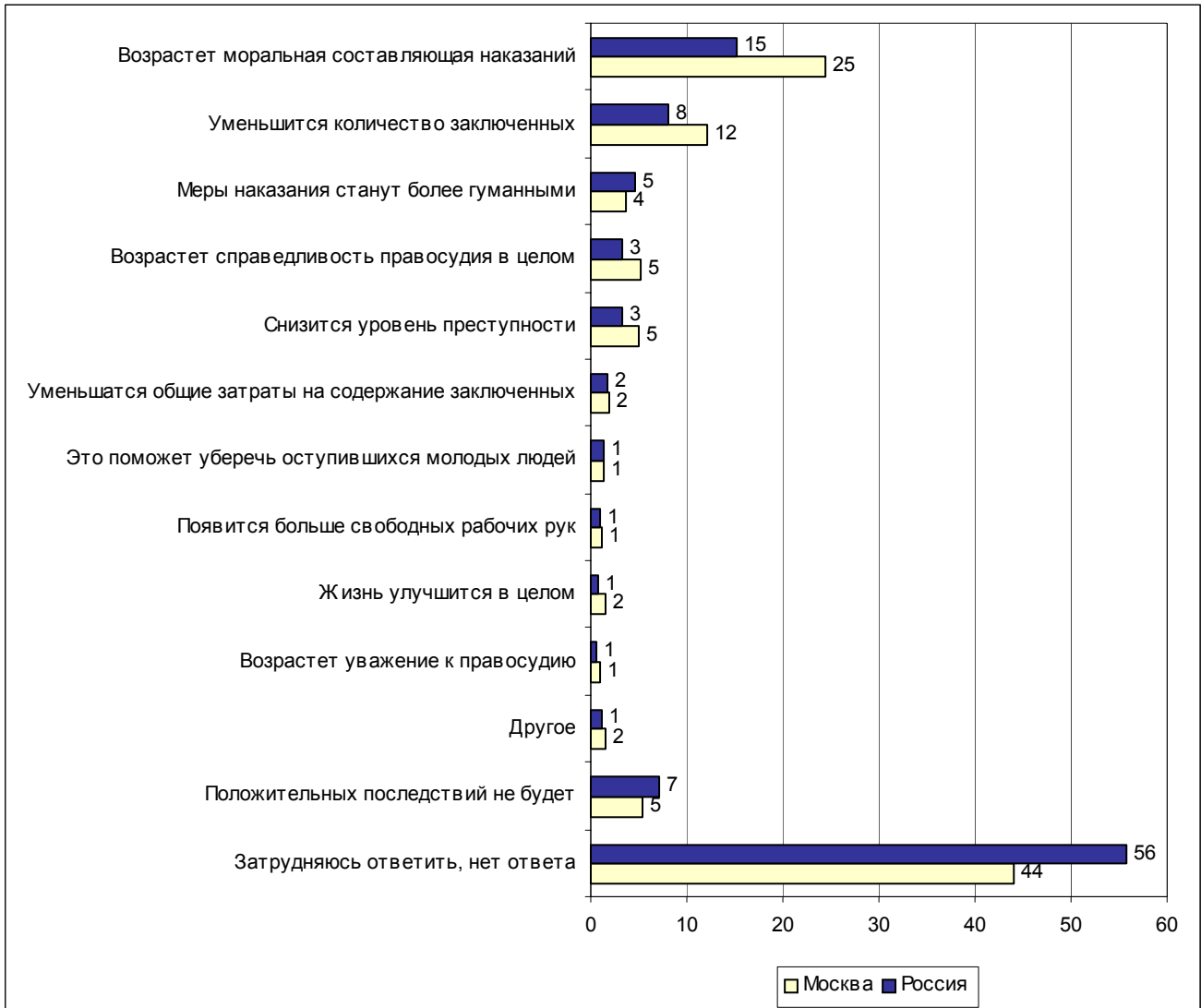
- *"Собирают картошку в поле, после уборки которая осталась, а их забирает милиция, и даже штрафует: пусть лучше пропадет картошка, а людям не дадим"; "кошку обидел"; "курить травку"; "те, в которых человек может раскаться"; "...уклонение от ответственности"; "взятки"; "торговля марихуаной".*

**Все преступления – тяжелые****6**

- *"Уголовные преступления не могут быть незначительными"; "все преступления значительны, за все нужно отвечать, только в разных формах"; "преступление – оно и есть преступление, его не надо совершать, никакое"; "все преступления значительны, только справедливости нет: для кого-то и значительные преступления проходят безнаказанно, а для кого-то – наоборот"; "нет таких преступлений – все, кто нарушает закон, одинаковы"; "все преступления значительные, иначе не назывались бы таковыми"; "все преступные действия должны быть наказуемы".*

**Затрудняюсь ответить, нет ответа****26**

**Открытый вопрос: К каким именно положительным последствиям приведет смягчение наказаний за незначительные уголовные преступления?**



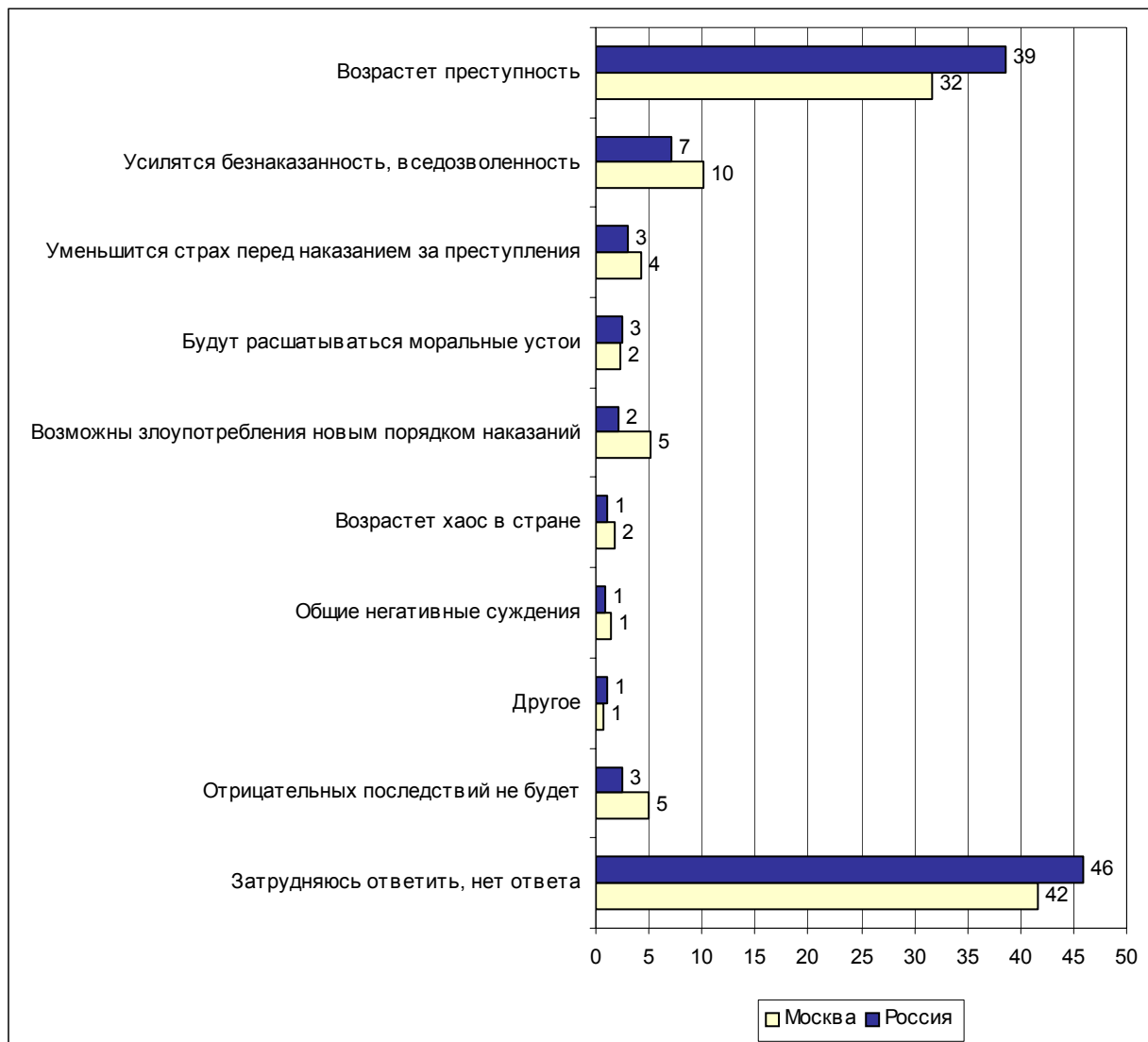
**Суждения респондентов**

(в % от числа опрошенных по России)

<b>Возрастет моральная составляющая наказаний</b>	<b>15</b>
Для осознания вины не всегда требуется суровое наказание	8
<ul style="list-style-type: none"> <li>• <i>"Если посидит немного в тюрьме, поймет, наверно, все"; "человек осознает, если он необдуманно поступил"; "больше будет правильных людей, одумаются"; "его не посадят – он одумается"; "после смягчения наказания подсудимый может одуматься"; "может, человек и одумается в тот момент"; "мужик поймет, если его накажут морально или возьмут штраф".</i></li> </ul>	
Тюрьма будет калечить меньшее число людей	6
<ul style="list-style-type: none"> <li>• <i>"Многие молодые люди попадают в тюрьму, а тюрьма – это плохая школа воспитания, ломает жизнь; в дальнейшем – пятно на всю жизнь"; "людей меньше будет калечить тюрьма, ведь после нее нормальными люди не выходят"; "меньше будет искалеченных душ"; "после тюрьмы люди не боятся попасть туда снова, становятся как звери".</i></li> </ul>	
Смягчение наказаний поможет людям избежать озлобленности	2
<ul style="list-style-type: none"> <li>• <i>"Оздоровление общества"; "будет меньше озлобленных людей от несправедливо строгих наказаний"; "меньше жестокости за несправедливость"; "проявление человеческих качеств"; "улучшится отношение людей друг к другу".</i></li> </ul>	
<b>Уменьшится количество заключенных</b>	<b>8</b>
Меньше людей будет попадать в места заключения	6
<ul style="list-style-type: none"> <li>• <i>"В тюрьмах будет меньше заключенных"; "не будет много судимых"; "меньше в тюрьмах будут сидеть"; "в тюрьме будет меньше людей"; "нарушителей будут меньше сажать"; "люди не будут попадать часто в тюрьму за незначительные преступления".</i></li> </ul>	
Места заключения не будут переполнены	3
<ul style="list-style-type: none"> <li>• <i>"В тюрьмах станет побольше места"; "освободятся немного изоляторы, свободнее станет в лагерях"; "освободятся СИЗО"; "да меньше тюрьмы будут забиты"; "тюрьмы не будут переполнены"; "тюрьмы сейчас переполнены такими людьми, а сажать надо других преступников".</i></li> </ul>	
<b>Меры наказания станут более гуманными</b>	<b>5</b>
Смягчение наказаний за мелкие нарушения	2
<ul style="list-style-type: none"> <li>• <i>"За каждую мелочь не будут наказывать"; "смягчение наказаний"; "не будут сажать людей, наказывать за всякую ерунду"; "людям, которые совершили нечаянно или которых подставили, смягчить наказания"; "меньше людей будут страдать за свои мелкие ошибки".</i></li> </ul>	
Замена уголовного наказания штрафными санкциями, исправительными работами	1
<ul style="list-style-type: none"> <li>• <i>"Будут просто исправительные работы или выплаты суммы за нанесенный ущерб, человек не будет сидеть, и будет возмещен ущерб"; "отрабатывать украденное – будут наказывать административно"; "надо наказывать деньгами, а не сажать".</i></li> </ul>	
Усиление внимания к воспитательным мерам	1
<ul style="list-style-type: none"> <li>• <i>"Это будет акт воспитания молодежи"; "воспитывать нужно"; "надо человека учить"; "как воспитательный фактор".</i></li> </ul>	

<b>Возрастет справедливость правосудия</b>	<b>3</b>
Меньше будут страдать невинные	2
<ul style="list-style-type: none"> <li>• <i>"Человек, бывает, не виноват, а его привлекают"; "будет меньше незаконно осужденных"; "не будут страдать невинные"; "меньше будет невинных попадать"; "из тюрьмы выйдет много несправедливо осужденных – возможно, они возобновят свой мелкий бизнес"; "невиновный человек может пострадать, а после смягчения – нет".</i></li> </ul>	
<b>Возрастет адекватность наказаний</b>	<b>1</b>
<ul style="list-style-type: none"> <li>• <i>"Ответственность за совершенные преступления будет адекватной"; "каждый будет нести наказание, адекватное совершенному преступлению"; "справедливости больше будет"; "хотя бы будет какая-то справедливость".</i></li> </ul>	
<b>Снизится уровень преступности</b>	<b>3</b>
<ul style="list-style-type: none"> <li>• <i>"Будет меньше уголовных элементов"; "я думаю, будет меньше преступлений"; "не будут совершаться преступления"; "меньше будет более тяжелых преступлений"; "меньше людей станет преступниками"; "может, их будет поменьше – уголовных преступлений"; "будет меньше краж"; "у людей пропадет интерес к совершению мелких преступлений".</i></li> </ul>	
<b>Уменьшатся общие затраты на содержание заключенных</b>	<b>2</b>
<ul style="list-style-type: none"> <li>• <i>"У государства будет меньше расходов на содержание в тюрьмах"; "экономические выгоды, меньше будем тратить на содержание уголовников в тюрьме"; "меньше расходов на заключенных"; "снизятся затраты на содержание преступников"; "меньше расходов на содержание в тюрьмах".</i></li> </ul>	
<b>Это поможет уберечь оступившихся молодых людей</b>	<b>1</b>
<ul style="list-style-type: none"> <li>• <i>"Дети будут на воле"; "подростки не получают уголовную школу"; "таким образом спасем молодежь"; "поменьше будут страдать трудные дети"; "малолеток в тюрьмах будет меньше".</i></li> </ul>	
<b>Появится больше свободных рабочих рук</b>	<b>1</b>
<ul style="list-style-type: none"> <li>• <i>"Больше будет рабочих, будет кому работать"; "мелкий вор задумается, что лучше не воровать, а идти работать"; "больше народа будет работать, так как их не будут сажать в тюрьму".</i></li> </ul>	
<b>Жизнь улучшится в целом</b>	<b>1</b>
<ul style="list-style-type: none"> <li>• <i>"Спокойней жить будет"; "легче будет жить"; "жизнь станет лучше"; "люди спокойнее будут себя чувствовать"; "стабильность общества".</i></li> </ul>	
<b>Возрастет уважение к правосудию</b>	<b>1</b>
<ul style="list-style-type: none"> <li>• <i>"Люди будут больше доверять правосудию"; "больше уважения к закону"; "люди будут верить в справедливость"; "больше будут верить правосудию"; "люди больше будут верить законам"; "приведет к большему пониманию закона".</i></li> </ul>	
<b>Другое</b>	<b>1</b>
<ul style="list-style-type: none"> <li>• <i>"В зависимости от человека"; "меньше будут распадаться семьи"; "меньше туберкулезников в тюрьмах"; "милиции меньше проблем – разбираться с правонарушителями"; "это МВД ограничит в их карательных мерах".</i></li> </ul>	
<b>Положительных последствий не будет</b>	<b>7</b>
<ul style="list-style-type: none"> <li>• <i>"В этом нет положительных последствий"; "не может быть ничего положительного"; "безусловно, ни к чему хорошему не приведет"; "да вряд ли что хорошего будет"; "положительного ничего не будет".</i></li> </ul>	
<b>Затрудняюсь ответить, нет ответа</b>	<b>56</b>

**Открытый вопрос: К каким именно отрицательным последствиям приведет смягчение наказаний за незначительные уголовные преступления?**





**Суждения респондентов**

(в % от числа опрошенных по России)

<b>Возрастет преступность</b>	<b>39</b>
Преступность в целом	26
<ul style="list-style-type: none"> <li>"Будет больше правонарушений и уголовных дел"; "будет разгул преступности"; "еще возрастет процент преступления"; "к увеличению мелких преступлений в стране"; "будут повально нарушать закон"; "понесется волна преступности"; "увеличение преступности через 15 – 20 лет"; "больше будет разных преступлений"; "больше преступать будут"; "ухудшение криминальной обстановки"; "может резко вырасти количество преступлений"; "будет скачок преступности"; "еще больше могут нарушаться законы".</li> </ul>	
Число краж	8
<ul style="list-style-type: none"> <li>"Еще больше будут воровать"; "если смягчить, то больше будут воровать"; "будет больше жуликов"; "воруют, и воровать больше будут"; "увеличение хищений"; "жульничать будут больше"; "поголовное воровство".</li> </ul>	
Повторные преступления	5
<ul style="list-style-type: none"> <li>"Если все сойдет с рук, человек может пойти на более значительные преступления"; "может сказать, что раз простили, то и второй раз простят"; "молодежь, кто попадает первый раз, если строго не наказали – он и дальше будет это делать"; "может снова пойти по тем же стопам воровства"; "преступления будут повторяться этими же людьми".</li> </ul>	
Хулиганство	2
<ul style="list-style-type: none"> <li>"Больше будет хулиганств"; "будут больше хулиганить"; "подростки будут больше хулиганить"; "некоторых подстегнет к хулиганству"; "к усилению хулиганства".</li> </ul>	
Преступность как следствие безработицы, низкого уровня жизни	1
<ul style="list-style-type: none"> <li>"Сейчас люди обнищали и еще больше будут воровать"; "работы нет – что им остается делать? Вернуться к старому"; "увеличение преступности из-за плохого обеспечения граждан"; "жизнь в лучшую сторону не меняется, у них много поводов воровать".</li> </ul>	
<b>Усилятся безнаказанность, вседозволенность</b>	<b>7</b>
<ul style="list-style-type: none"> <li>"Человек поймет, когда его накажут; нет наказания – все можно делать"; "безнаказанность ни к чему хорошему никогда не приводила"; "могут понять, что с рук сходит"; "один раз не посадили – и второй не посадят"; "совершается преступление из-за безнаказанности"; "много людей будет жить по принципу: я нарушаю законы, но меня никто не наказывает"; "те, кто ярые преступники, у которых это уже в крови, у них руки развяжутся"; "больше безнаказанности"; "почувствуют безнаказанность".</li> </ul>	
<b>Уменьшится страх перед наказанием за преступления</b>	<b>3</b>
<ul style="list-style-type: none"> <li>"Будут меньше бояться"; "люди не будут бояться"; "люди, которые раньше боялись воровать, перестанут бояться"; "страх потеряют"; "люди перестанут бояться законов"; "не будет страха перед наказанием"; "кто-то пойдет на преступление, зная, что не будет строго наказан"; "перестанут бояться совершать такие преступления".</li> </ul>	
<b>Будут расшатываться моральные устои</b>	<b>3</b>
<ul style="list-style-type: none"> <li>"Понижение моральных устоев"; "боюсь, что наглеть начнут некоторые"; "распушенность"; "народ обнаглеет"; "оборзуют вообще"; "люди – как звери"; "нравственность упадет"; "народ ожесточится"; "молодежь будет вольнее себя вести"; "больше разнузданности"; "расслабится народ полностью".</li> </ul>	

<b>Возможны злоупотребления новым порядком наказаний</b>	<b>2</b>
<ul style="list-style-type: none"><li>• <i>"Какие-то ловушки возникнут у нарушителей порядка, закона, воришек"; "коррупции, взятки"; "многие будут под уловкой этого закона освободить действительно виновных уголовников"; "оправдывать опять-таки будут тех, у кого больше всего денег"; "кто-то может злоупотребить этим"; "под эту лавочку будут все, может быть, лезть – ведь закон у нас такой".</i></li></ul>	
<b>Возрастет хаос в стране</b>	<b>1</b>
<ul style="list-style-type: none"><li>• <i>"К беспорядку"; "рост беззакония"; "к полному безобразию в стране"; "в стране и так беспредел, а будет еще хуже"; "и так нет дисциплины"; "увеличится хаос"; "будет беспредел".</i></li></ul>	
<b>Общие негативные суждения</b>	<b>1</b>
<ul style="list-style-type: none"><li>• <i>"Может быть еще хуже"; "к чему угодно, хорошего ничего не будет"; "с порицанием"; "будет все ухудшаться"; "это преступникам на руку".</i></li></ul>	
<b>Другое</b>	<b>1</b>
<ul style="list-style-type: none"><li>• <i>"Экономия средств от этого будет доставаться чиновникам"; "в зависимости от воспитания человека"; "нужно каждое дело рассматривать внимательно"; "куда же больше?!".</i></li></ul>	
<b>Отрицательных последствий не будет</b>	<b>3</b>
<ul style="list-style-type: none"><li>• <i>"Не будет плохих последствий"; "при аккуратном отборе тех, к кому можно применить смягчение, не будет отрицательных последствий"; "не вижу ничего плохого"; "все будет хорошо"; "отрицательного не будет, будет только положительное".</i></li></ul>	
<b>Затрудняюсь ответить, нет ответа</b>	<b>46</b>

## Комментарий

П. Бавин

### Готовы ли россияне проявить милость к "незначительно падшим"?

Как показывают исследования ФОМа, за последние два года в представлениях наших граждан о "взаимоотношениях" человека и закона не произошло никаких изменений.

*Вопрос: "Одни считают, что россияне чаще всего нарушают законы, потому что относятся к законам неуважительно. Другие считают, что россияне чаще всего нарушают законы, потому что вынуждены это делать. С каким мнением – первым или вторым, – Вы согласны?"*

	17.02.2001 <sup>1</sup>	23.03.2003
С первым	22	21
Со вторым	68	68
Затрудняюсь ответить	10	11

Обращает на себя внимание тот факт, что о вынужденности нарушений чаще говорят наиболее ресурсные группы респондентов: молодежь (75%) и "оптимисты" (73%).

При этом неуважение к законам свойственно, очевидно, не только "потенциальным преступникам" – оно легко и органично демонстрируется участниками фокус-групп в таком, например, диалоге.

- *"Модератор: Давайте вернемся все-таки к законам.*

1-я участница: *К каким законам?*

2-й участник: *Да нет у нас законов.*

3-я участница: *Да нет у нас законов.*

Модератор: *То, что не выполняются, – это, может быть, другое, но какие-то, наверное, есть?*

2-й участник: *У нас есть законы.*

4-й участник: *Не выполняются у нас законы.*

1-я участница: *Не выполняются. У нас коррупция.*

3-я участница: *Если они не выполняются, значит, их нету" (ДФГ, Москва).*

<sup>1</sup> См.: Доминанты Поле мнений. 2001. №006 (<http://www.fom.ru/survey/dominant/133/325/1182.html>).

Если наши граждане нарушают законы, по мнению большинства, "не со зла", а вынужденно, то и соблюдаются те же законы многими отнюдь не вследствие признания их (законов) справедливости, а по привычке или из страха понести наказание.

**Вопрос: "По Вашему мнению, в России люди чаще соблюдают законы из-за страха наказания, потому что считают законы правильными, просто по привычке соблюдать законы или причина в другом?"**

	17-18 февраля 2001	22-23 марта 2003
Из-за страха наказания	36	31
Считают законы правильными	6	5
По привычке	34	38
Причина в другом	11	15

Здесь также следует отметить, что наиболее "ресурсные" группы респондентов – молодежь и "оптимисты" – чаще других полагают, что законопослушание в России зиждется прежде всего на страхе (по 37%). В такой ситуации неудивительно, что значительная часть общества (55%<sup>1</sup>) выступала за ужесточение системы наказаний в целом.

В ходе данного опроса мы взялись выяснить отношение респондентов к идее смягчения наказаний за незначительные уголовные преступления. Каждый четвертый опрошенный полагает, что и за незначительные преступления следует карать более строго, чем сейчас, а еще 23% – что ничего менять в этой сфере не стоит. Считают, что наказания можно смягчить, 37% респондентов.

Участников опроса попросили сказать, что они понимают под "незначительными уголовными преступлениями". Чаще всего в этой связи говорилось о мелких бытовых кражах (37%):

- *"В сарай залез – курей украл"; "с прилавка утащил сосиску"* (открытый вопрос).

В этой группе можно выделить ответы, в которых респонденты конкретизируют не только вид преступления – кражу – но и жертву:

- *"Мелкая кража – что-то немного взять с производства"; "воровство по мелочам с заводов, где работают"; "взял буханку хлеба, ведро картошки у колхоза"* (открытый вопрос).

Несколько реже – 23% ответов – респонденты упоминают "хулиганство": драки, оскорбления и прочее:

- *"Мелкое нарушение общественного порядка"; "нахулиганил где-то..."; "драка без последствий"; "драки безобидные"; "ругательства матерные в общественном месте"* (открытый вопрос).

<sup>1</sup> См.: Доминанты Поле мнений. 2001. №006 (<http://www.fom.ru/survey/dominant/133/325/1182.html>)

Преступления в финансово-экономической сфере ("*мошенничество, наперсточники*"; "*обман на рынке, в магазинах*"; "*неуплата налогов*"; "*финансовые нарушения...*") упоминают лишь 4% опрошенных. Можно предположить, что подобные правонарушения настолько прочно вошли в повседневную жизнь россиян, что уже крайне редко осознаются ими как преступления, подлежащие уголовному преследованию, тем более что многие из этих правонарушений явно воспринимаются как "вынужденные".

Некоторые респонденты – вопреки логике вопроса – выделяют "незначительные уголовные преступления" из числа прочих не по самому составу преступления, а по субъекту, его совершающему ("*детские преступления*"; "*подростковые правонарушения*") или по мотиву противоправного действия ("*вынужден из-за голода что-то взять*"). Подобные определения обладают очевидным "оправдательным" оттенком, и позже мы подтвердим это цифрами. В ответах на открытый вопрос такие высказывания встречаются не очень часто – в сумме они набирают не больше 10%, – однако реплики участников дискуссионных фокус-групп наглядно демонстрируют этот объяснительный механизм:

- "*1-я участница: Бывают случаи такие, когда мальчик разбивает стекло – и его ставят на комиссию, и его начинают разбирать: ты плохой, все. Никто даже не понимает, что мальчик мог просто играть, что это вообще организм такой – ребятам надо двигаться, чтоб себя реализовывать, чтоб потом действительно был мужчина, а не тряпка.*

*2-я участница: Может быть еще то, что каждое событие или произошедшее можно объяснить... Допустим, человек не работает – пенсионер, и вдруг вот что-то пытается где-то украсть. Это можно объяснить, и где-то сделать снисхождение" (ДФГ, Санкт-Петербург).*

- "*Ну, может, подросток, например, что-то такое украл, какие-нибудь там тряпки, может, у соседа в квартире. Просто чисто, там, здесь можно собеседование как-то. То есть он стащил, потому что ему неудобно было, что он в джинсах ходит – а у меня нет" (ДФГ, Москва).*

Схожую логику мы видим и в высказываниях тех респондентов, которые определяют "незначительность" преступлений через мотив. Прежде всего это мотив голода, тяжелого материального положения:

- "*Если был голодный, его заставили эти обстоятельства*"; "*вынужденные мелкие кражи – много безработных, а жить надо*"; "*мелкое воровство, необходимое для прокорма семьи" (открытый вопрос).*

Как уже указывалось выше, более двух третей респондентов полагают, что люди нарушают законы, потому что вынуждены это делать. Из приведенных высказываний становится ясно, что "вынужденность" служит оправданием не только в ситуациях, когда речь идет о "*прокорме семьи*", но и тогда, когда мотивация преступления оказывается совершенно иной – связанной, например, с престижным потреблением ("*ему неудобно было, что он в джинсах ходит – а у меня нет*"). Другими словами, многие готовы оправдать совершившего определенные преступления, если этот человек докажет, что ему "*очень надо*".

Такой подход, безусловно, имеет и обратную сторону. Если субъект преступления маркирован негативно, тогда и тип, и мотив преступления не могут служить оправданием. И речь в данном случае идет отнюдь не только о закоренелых преступниках. Готовность "не замечать" преступлений внутри семьи<sup>1</sup> сочетается со строгим отношением к тем, кого в других странах относят скорее не к преступникам, а к больным людям. Приведем два фрагмента из диалогов участников фокус-групп:

- *"У меня в подъезде у женщины сын – наркоман. Он среди бела дня у женщины сорвал сумку, в сумке было немного денег, как бы мало, и ему дали год. Он отсидел этот год в Москве, здесь. Она жутко возмущалась, что ее сыночек ни в чем не виноват, там всего-то было десять рублей. То есть он невинно сидит, по ее мнению. И по его тоже мнению, он невидно сидит. А где же тут не вина-то? Наркоман. Ну мало ли что у нее там в сумке есть" (ДФГ, Москва).*
- *"1-й участник: Если он душевнобольной, там наказания будет – немножко...  
2-й участник: Еще больше надо наказывать" (ДФГ, Москва).*

Вернемся к определениям незначительных преступлений.

- *"1-й участник: Незначительное – я могу просто на примере показать. У нас в доме есть семья: отец пьет, мать пьет, дети голодные. Они своровали в этом же подъезде у бабушки мешок картошки. Приехала милиция. Старшему дали – ему 17 лет – 3 года, в Боброве он сидит. Это, считай, он с малолетки пойдет...  
2-й участник: ...дальше по линии.  
3-я участник: За мешок картошки?!  
1-й участник: За мешок картошки! Они голодные, совершенно голодные" (ДФГ, Воронеж).*

Последний диалог показывает еще одну особенность оправдательных рассуждений респондентов. Сосредоточиваясь на субъекте, нарушителе закона, они зачастую склонны как бы "не замечать" жертву. Впрочем, это не касается тех случаев, когда жертвой становится сам респондент:

- *"Участница: У меня мальчишка – пять лет, наверное, дашь, кавказкой национальности – просто среди белого дня, на рынке: я расплачиваюсь, тут держу сумки с продуктами, подбегает – и хватает кошелек у меня из рук. ...Я кричу: «Помогите!» Наоборот, все расступились, его пропустили. В общем, он скрылся со всем, что там было, в кошельке.  
Модератор: Вот это преступление Вы бы к какому отнесли?"*

<sup>1</sup> Показателен следующий диалог:

- *"1-й участник: Жена подала на мужа заявление об изнасиловании.  
2-я участница: Я считаю, если жена подает на мужа такие заявления, то проще развестись и не жить с такой женой" (ДФГ, Москва).*

Участница: *Как к какому? Я бы, конечно... У меня там было все: и паспорт, и ключи от квартиры, и документы. Я бы его убила сама*" (ДФГ, Москва).

Но в целом, респонденты чаще с жалостью относятся к малолетним нарушителям закона.

- "Модератор: *Вы все время говорите о малолетних преступниках, хотя незначительные преступления, наверное, не только малолетки совершают.*

Участница: *Почему мы говорим о малолетках? Это будущее. Какие они вырастут, такими они будут и взрослыми людьми. Потому что очень тяжело потом их переделать. Зрелый человек – он редко меняет свое мнение на что-то*" (ДФГ, Воронеж).

Участники фокус-групп в своих рассуждениях держат в уме не только серьезность преступления, но и практику наказаний. А ключевая роль здесь, по их представлениям, принадлежит не столько суду и закону, сколько репрессивным органам – например, милиции, а также тюрьме. Милиция традиционно занимает первое место в списке общественных институтов, к которым россияне относятся с наибольшим недоверием. Респонденты ДФГ высказываются вполне определенно:

- "1-й участник: *Каждый милиционер – уже сколько я знаю: у меня знакомые, друзья даже, наши одноклассники работают в милиции, доходит до абсурда, говорят: вот мне надо смену сдавать, а мне не хватает это... людей. Надо мне двух человек привести. Если я не приведу – все.*

2-я участница: *И хватают на улице, вот просто хоть в сторонке просто стоишь.*

1-й участник: *И они просто любых... вот сидят. Извините меня, вот так, за выражение, берет газету, где услуги на дому женщин, звонят из телефона, вызывает сам же милиционер – они приезжают, их же берут и отвозят. Все, план сделали"* (ДФГ, Москва).

- "1-й участник: *Я хочу сказать, пусть я скажу грубо, но мне кажется, что это на самом деле так, что между бандитами и милицией нет никакой разницы.*

2-я участница: *Никакой.*

3-я участница: *Никакой сейчас.*

1-й участник: *Только они, как бы, узаконенные, как бы, все в форме.*

3-я участница: *И они сейчас это делают спокойно.*

1-й участник: *И, я так понял, мусорами и фараонами их не называют, но мне просто очень обидно. Я, например, не встречал ни одного нормального милиционера"* (ДФГ, Москва).

- "1-й участник: *Я считаю, надо диктатуру создать для правоохранительных органов, и жесткую причем.*

2-я участница: *Жесткую, чтобы их садить за все.*

1-й участник: *«Не просто, а вплоть до расстрела»* (ДФГ, Москва).

Российские тюрьмы, по мнению респондентов, если и влияют на заключенных, то отнюдь не в плане исправления:

- *«Вообще, на самом деле, за как можно большее количество преступлений не надо сажать в тюрьму, потому что тюрьма – она как-то является школой преступника. И если он украл у соседа магнитофон, то выйдет оттуда – он будет сейфы вскрывать...»* (ДФГ, Москва).
- *«1-я участница: Человек после условий, в которых он находится те 2 – 3 года, он меняет свое мировоззрение, он меняется, он выходит уже совершенно другой.»*

2-я участница: *«Становится хуже.»*

1-я участница: *«Он где-то обижен, он уже с другой точки зрения смотрит на окружающую его действительность.»*

3-й участник: *«Психика расшатана, нарушена»* (ДФГ, Воронеж).

- *«Да, а еще и, конечно, и морально. А из тюрьмы он (имеется в виду, вышеупомянутый "наркоман") выйдет – он будет убивать уже за сумку, это точно»* (ДФГ, Москва).

Каким же образом общество реагирует на предложение смягчить наказания за незначительные преступления? 40% опрошенных считают, что такая мера повлечет за собой больше отрицательных последствий, и 35% придерживаются противоположной точки зрения. При этом следует отметить, что среди респондентов первой группы есть и те, кто в принципе поддерживает установку на смягчение наказаний за незначительные преступления, как и во второй группе есть принципиальные сторонники ужесточения наказаний. В обеих группах насчитывается примерно по 15% таких респондентов.

**Вопрос: «По Вашему мнению, каких последствий может быть больше – положительных или отрицательных – от смягчения наказания за незначительные уголовные преступления?»**

	Все	Наказания за незначительные преступления следует...			
		сделать мягче	оставить такими же	сделать жестче	затр. ответить
<i>Доли групп</i>	100	37	23	25	15
Положительных	35	64	21	15	21
Отрицательных	40	14	56	71	31
Затр. ответить	25	22	24	14	48

Данные наглядно свидетельствуют и о том, что сторонники сохранения статуса-кво по своей позиции ближе к сторонникам ужесточения наказаний, чем к сторонникам их смягчения.

Основные опасения респондентов связаны, безусловно, с ожиданием роста преступности. Такого мнения придерживаются 62% тех, кто прогнозирует больше



отрицательных последствий, и 22% тех, кто считает, что положительных результатов все-таки будет больше.

- *"Будет разгул преступности"; "еще возрастет процент преступлений"; "будет больше правонарушений и уголовных дел"; "к увеличению мелких преступлений в стране"* (открытый вопрос).

Этой точке зрения противостоит упование на "сознательность" людей, которым смягчат наказания:

- *"Больше будет правильных людей – одумаются"; "его не посадят – он одумается"; "после смягчения наказания подсудимый может одуматься"* (открытый вопрос).

а также на снижение негативного влияния тюрем, о котором уже говорилось выше:

- *"Людей меньше будет калечить тюрьма – ведь после нее нормальными люди не выходят"; "меньше будет искалеченных душ"* (открытый вопрос).

Рассуждая о возможных целях инициаторов идеи смягчения наказаний за незначительные преступления, участники дискуссионных фокус-групп усматривали в этом не столько проявление гуманизма власти, сколько попытку доступными способами бороться с теми пороками, которые во многом определяют сегодня функционирование российской пенитенциарной системы:

- *"Модератор: Кто еще что думает об инициативе Путина – какие цели инициативы?"*

1-й участник: *Соответственно, уменьшение коррупции и взяток – на этом же вся милиция кормится.*

2-я участница: *А я на своем остаюсь: из-за того что все переполнено (имеются в виду тюрьмы), только из-за этого.*

3-я участница: *Я присоединяюсь"* (ДФГ, Санкт-Петербург).

- *"Во-первых, разгрузить тюрьмы, во-вторых, я думаю, уже заботится о своем втором сроке и о выборах в Госдуму. Ну а также, может быть, какая-то и доля как бы справедливости – о несоответствии ответственности за преступления и наказания"* (ДФГ, Москва).

Таким образом, мы видим, что сторонники смягчения наказаний аргументируют свою позицию в большей степени недостатками сегодняшней репрессивной системы, а не излишней суровостью уголовного законодательства. То есть в случае улучшения условий в российских тюрьмах их уверенность в необходимости смягчения наказания будет, скорее всего, ослабевать.

Однако следует обратить внимание и на обратную возможность – возможность изменения позиции тех, кто противится сегодня смягчению наказаний за незначительные преступления.

**Вопрос: "По Вашему мнению, каких последствий может быть больше – положительных или отрицательных – от смягчения наказаний за незначительные уголовные преступления?"**

	Все	Открытый вопрос: "Что Вы понимаете под незначительными уголовными преступлениями?"					
		кражи	хулиганство	преступления от безысходности	преступления несовершеннолетних	все преступления – тяжёлые	затр. ответить
<i>Доли групп</i>	100	43	23	6	2	6	26
Положительных	35	<b>45</b>	40	<b>57</b>	<b>53</b>	<u>10</u>	<u>20</u>
Отрицательных	40	<u>34</u>	36	<u>20</u>	<u>28</u>	<b>74</b>	<b>49</b>

Наибольший оптимизм относительно последствий планируемых инноваций демонстрируют именно те респонденты, которые закладывают в определение "незначительного преступления" человеческий фактор – ссылку на мотив или субъект преступления. Именно эти данные подтверждают, на наш взгляд, тезис о присутствии определений подобного типа "оправдательном уклоне".

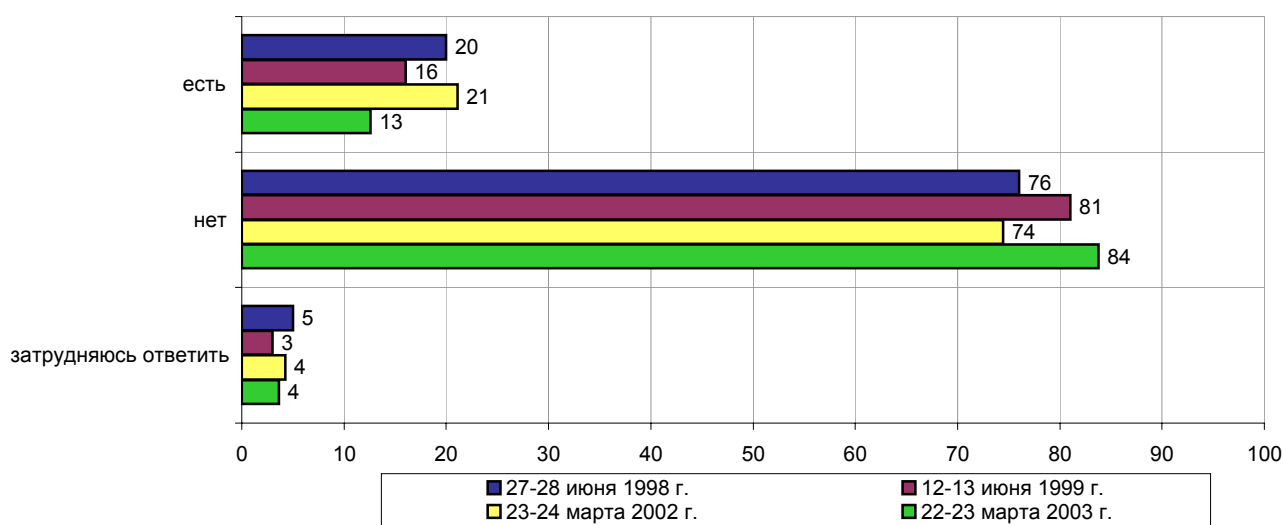
Как мы видим, против смягчения наказаний выступают приверженцы "легалистского императива", отрицающие сам принцип деления преступлений на значительные и незначительные, а также те, кто не смог определить, какие же преступления можно отнести к незначительным. В то же время мы видим, что респонденты, определившие для себя, как отделить значительное преступление от незначительного, значительно чаще соглашались с тем, чтобы менее строго карать за *эти* преступления.

# Наркотики и наркомания

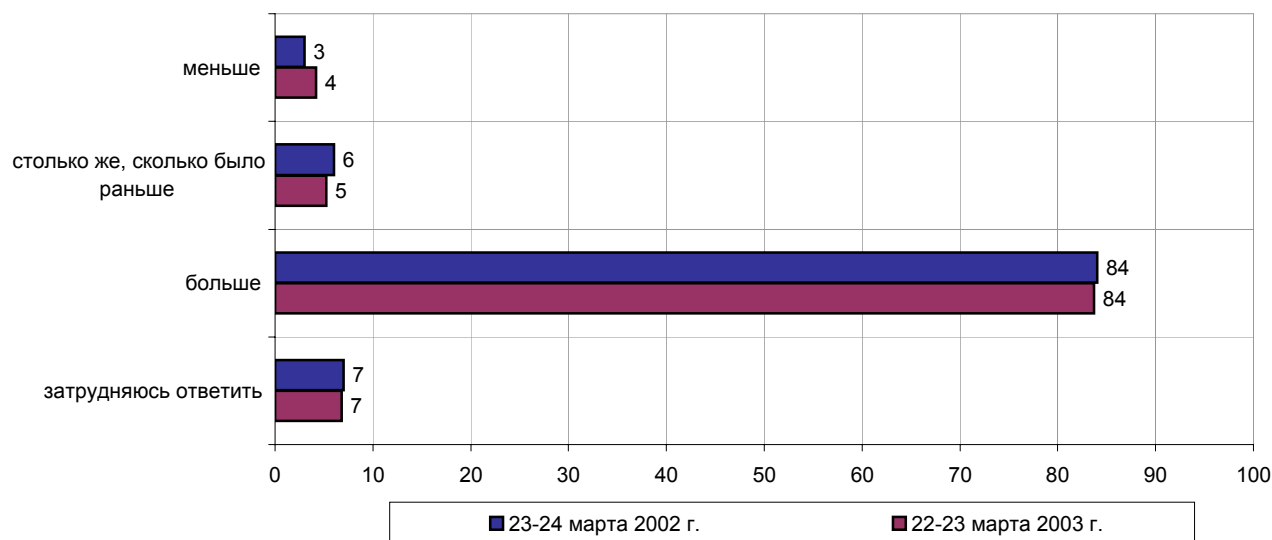


## Опрос населения

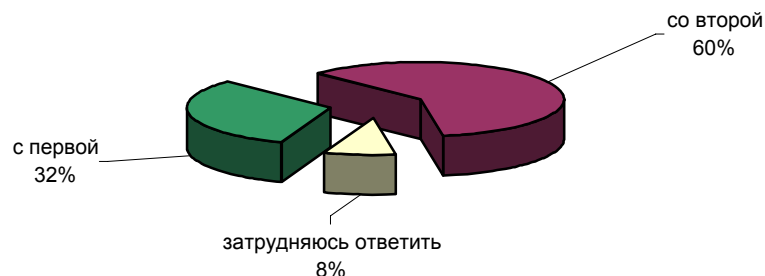
**СРЕДИ ВАШИХ ЗНАКОМЫХ, ДРУЗЕЙ, РОДСТВЕННИКОВ ЕСТЬ КТО-НИБУДЬ, КТО УПОТРЕБЛЯЕТ НАРКОТИКИ?**



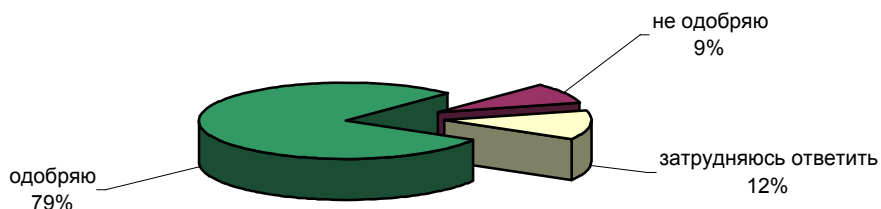
**ПО ВАШЕМУ МНЕНИЮ, В РОССИИ ЗА ПОСЛЕДНИЕ НЕСКОЛЬКО ЛЕТ ЛЮДЕЙ, ПРИНИМАЮЩИХ НАРКОТИКИ, СТАЛО МЕНЬШЕ, БОЛЬШЕ, ИЛИ ИХ СТОЛЬКО ЖЕ, СКОЛЬКО БЫЛО РАНЬШЕ?**



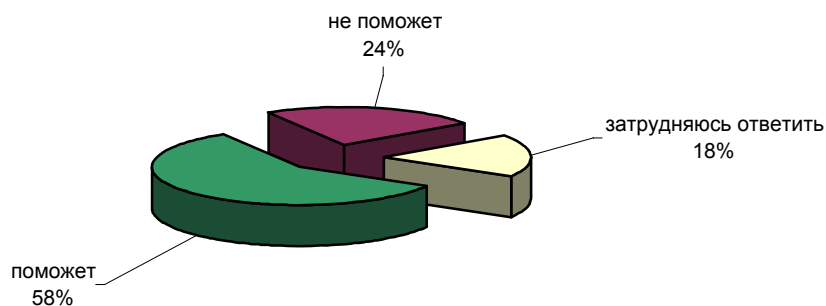
**ОДНИ СЧИТАЮТ, ЧТО СЕГОДНЯ ГОСУДАРСТВО СПОСОБНО ЭФФЕКТИВНО БОРЬСЯ С ПРОБЛЕМОЙ НАРКОМАНИИ. ДРУГИЕ СЧИТАЮТ, ЧТО ГОСУДАРСТВО НЕ СПОСОБНО ЭФФЕКТИВНО БОРЬСЯ С ПРОБЛЕМОЙ НАРКОМАНИИ. С КАКОЙ ТОЧКОЙ ЗРЕНИЯ - С ПЕРВОЙ ИЛИ ВТОРОЙ - ВЫ СОГЛАСНЫ?**



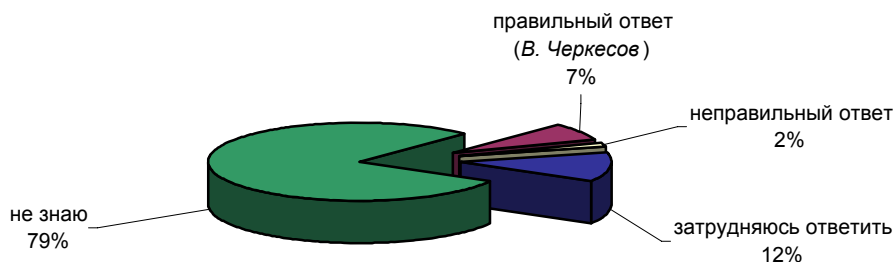
**НЕДАВНО БЫЛО ПРИНЯТО РЕШЕНИЕ О СОЗДАНИИ В РОССИИ ГОСКОМИТЕТА ПО КОНТРОЛЮ ЗА ОБОРОТОМ НАРКОТИКОВ. ВЫ ЛИЧНО ОДОБРЯЕТЕ ИЛИ НЕ ОДОБРЯЕТЕ ЭТО РЕШЕНИЕ?**



**КАК ВЫ ДУМАЕТЕ, СОЗДАНИЕ ГОСКОМИТЕТА ПО КОНТРОЛЮ ЗА ОБОРОТОМ НАРКОТИКОВ ПОМОЖЕТ ИЛИ НЕ ПОМОЖЕТ БОРЬСЯ С НАРКОМАНИЕЙ В РОССИИ?**



**ПРИПОМНИТЕ, ПОЖАЛУЙСТА, КТО ВОЗГЛАВЛЯЕТ ГОСКОМИТЕТ ПО КОНТРОЛЮ ЗА ОБОРОТОМ НАРКОТИКОВ?**



	Россия, все	Голосовали бы за...		Адаптация		Пол		Возраст			Образование			Доход на чл. семьи			Тип населенного пункта			Федеральные округа						Москва, все	Пол		Возраст						
		Путин	Зюганов	оптимисты	адаптированные пессимисты	неадаптированные пессимисты	мужчины	женщины	18 - 35 лет	36 - 50 лет	старше 50 лет	ниже среднего	среднее общее	среднее специальное	высшее	до 1000 руб.	1000 - 1700 руб.	более 1700 руб.	мегаполисы	большие города	малые города	села	Центральный	Северо-Западный	Южный		Приволжский	Уральский	Сибирский	Дальневосточный	мужчины	женщины	18 - 35 лет	36 - 50 лет	старше 50 лет
Доли групп (%)	100	51	15	25	32	42	48	52	31	30	39	23	33	32	11	25	36	32	13	17	36	28	25	9	15	22	8	16	5	100	47	53	34	29	37

**СРЕДИ ВАШИХ ЗНАКОМЫХ, ДРУЗЕЙ, РОДСТВЕННИКОВ ЕСТЬ КТО-НИБУДЬ, КТО УПОТРЕБЛЯЕТ НАРКОТИКИ?**

есть	13	12	7	18	10	11	13	12	19	12	8	10	16	11	14	13	10	15	20	13	12	10	9	18	10	12	18	14	15	10	10	10	18	8	4
нет	84	85	93	77	88	85	82	85	75	85	90	88	80	85	82	84	88	79	79	81	84	86	87	77	84	85	77	85	80	88	87	89	81	88	95
затрудняюсь ответить	4	4	0	6	2	3	5	3	6	3	2	2	4	4	4	3	2	6	1	6	4	3	4	6	5	2	4	1	2	3	0	1	3	1	

**ПО ВАШЕМУ МНЕНИЮ, В РОССИИ ЗА ПОСЛЕДНИЕ НЕСКОЛЬКО ЛЕТ ЛЮДЕЙ, ПРИНИМАЮЩИХ НАРКОТИКИ, СТАЛО МЕНЬШЕ, БОЛЬШЕ, ИЛИ ИХ СТОЛЬКО ЖЕ, СКОЛЬКО БЫЛО РАНЬШЕ?**

меньше	4	5	3	8	3	3	5	3	6	5	2	3	5	5	4	4	3	5	6	2	6	3	2	4	1	7	10	3	4	3	3	4	7	2	2
столько же, сколько было раньше	5	5	4	9	5	3	6	5	8	5	3	3	6	5	7	5	5	5	6	4	7	4	4	6	5	5	8	7	2	3	5	2	7	1	1
больше	84	83	86	78	85	87	81	86	81	85	85	85	83	84	82	87	83	84	83	88	79	87	87	82	88	79	71	87	90	85	81	89	80	90	86
затрудняюсь ответить	7	7	7	5	7	7	8	6	5	5	10	8	6	6	8	4	9	5	5	6	8	6	7	8	6	9	10	2	4	8	11	6	6	7	11

**ОДНИ СЧИТАЮТ, ЧТО СЕГОДНЯ ГОСУДАРСТВО СПОСОБНО ЭФФЕКТИВНО БОРЬБЫ С ПРОБЛЕМОЙ НАРКОМАНИИ. ДРУГИЕ СЧИТАЮТ, ЧТО ГОСУДАРСТВО НЕ СПОСОБНО ЭФФЕКТИВНО БОРЬБЫ С ПРОБЛЕМОЙ НАРКОМАНИИ. С КАКОЙ ТОЧКОЙ ЗРЕНИЯ - С ПЕРВОЙ ИЛИ ВТОРОЙ - ВЫ СОГЛАСНЫ?**

с первой	32	34	30	38	32	28	32	31	33	30	32	36	27	34	31	33	33	29	38	35	30	30	33	20	25	37	31	36	37	27	26	27	30	25	25
со второй	60	57	65	56	61	62	62	59	60	63	59	53	65	58	66	59	57	65	56	61	62	59	59	73	69	54	56	59	57	69	69	68	68	70	68
затрудняюсь ответить	8	9	5	6	7	9	6	10	7	7	9	11	7	8	3	8	10	6	6	5	8	11	9	7	6	9	13	6	6	5	5	4	2	5	7

**НЕДАВНО БЫЛО ПРИНЯТО РЕШЕНИЕ О СОЗДАНИИ В РОССИИ ГОСКОМИТЕТА ПО КОНТРОЛЮ ЗА ОБОРОТОМ НАРКОТИКОВ. ВЫ ЛИЧНО ОДОБРЯЕТЕ ИЛИ НЕ ОДОБРЯЕТЕ ЭТО РЕШЕНИЕ?**

одобряю	79	83	83	79	79	79	77	80	78	78	80	78	80	79	78	78	81	78	77	86	79	75	80	67	80	80	80	79	84	76	73	78	80	73	74
не одобряю	9	7	7	8	9	9	11	7	10	10	7	6	10	9	11	9	7	11	12	8	9	7	10	12	5	11	15	3	6	10	12	9	10	11	9
затрудняюсь ответить	12	10	10	12	12	12	12	13	12	12	13	17	10	12	11	13	12	11	11	6	12	17	10	21	15	9	5	18	9	14	15	13	10	16	17

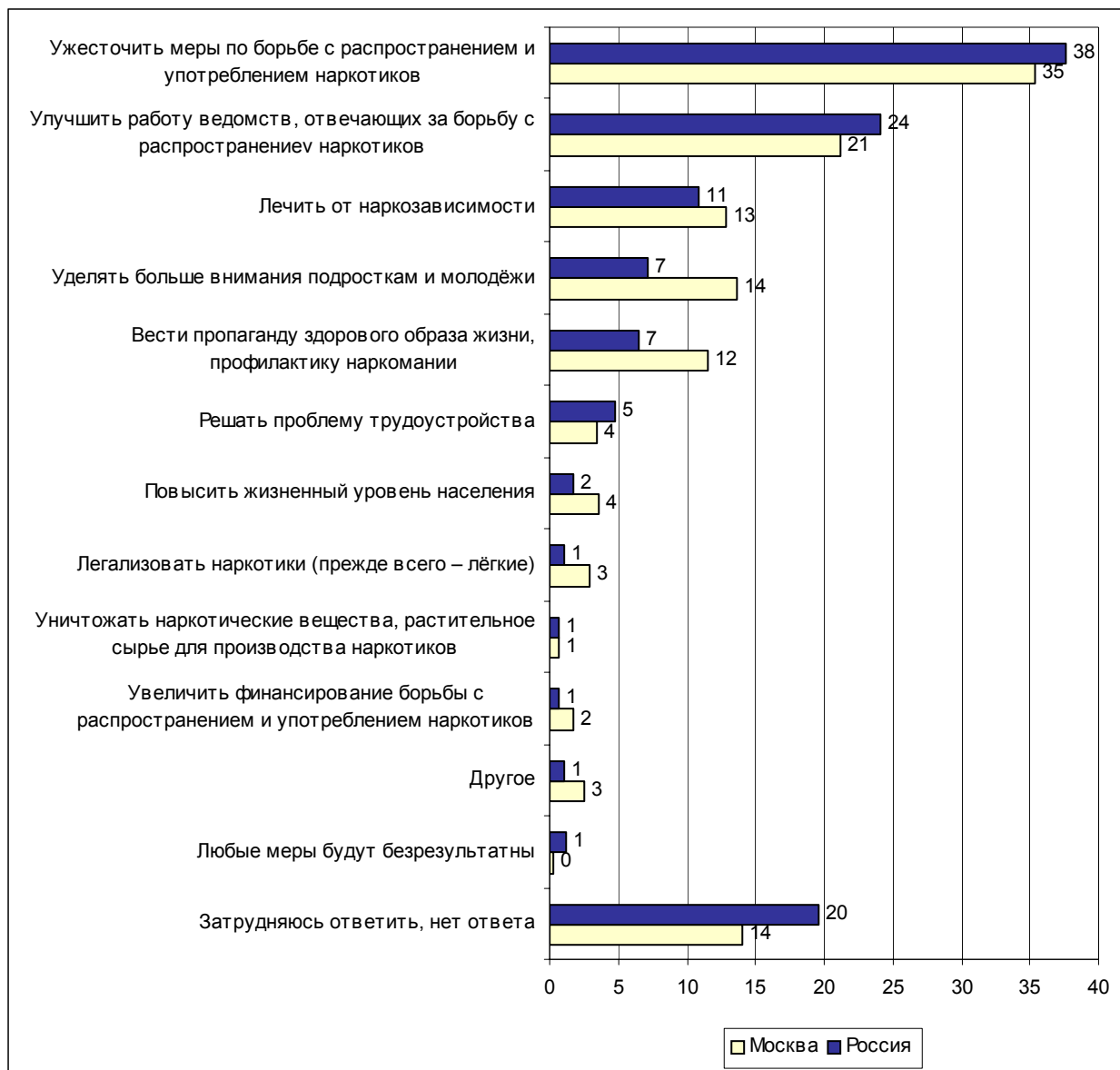
**КАК ВЫ ДУМАЕТЕ, СОЗДАНИЕ ГОСКОМИТЕТА ПО КОНТРОЛЮ ЗА ОБОРОТОМ НАРКОТИКОВ ПОМОЖЕТ ИЛИ НЕ ПОМОЖЕТ БОРЬБЫ С НАРКОМАНИЕЙ В РОССИИ?**

поможет	58	65	57	64	62	53	55	61	59	59	57	61	55	60	55	58	60	55	54	64	59	58	61	41	58	62	60	62	42	49	49	49	57	47	45
не поможет	24	19	31	23	23	25	28	20	26	23	23	17	26	26	25	23	23	28	34	24	22	20	25	34	24	19	33	18	23	30	32	28	30	32	28
затрудняюсь ответить	18	16	12	13	15	23	17	19	14	18	21	22	19	14	20	19	18	17	13	12	20	22	14	25	18	18	7	20	36	21	19	23	14	21	28

**ПРИПОМНИТЕ, ПОЖАЛУЙСТА, КТО ВОЗГЛАВЛЯЕТ ГОСКОМИТЕТ ПО КОНТРОЛЮ ЗА ОБОРОТОМ НАРКОТИКОВ?**

не знаю	79	79	79	78	78	80	74	83	82	78	77	87	84	75	61	84	78	76	69	81	78	83	87	71	74	78	75	80	76	83	77	88	90	78	80
правильный ответ (В. Черкесов)	7	6	11	8	8	6	11	4	4	8	9	3	3	10	20	4	7	11	16	7	7	3	3	21	11	6	10	4	4	8	13	4	3	10	11
неправильный ответ	2	2	1	1	3	1	2	1	1	2	2	1	1	2	4	1	2	1	2	2	2	0	1	0	1	3	1	2	0	1	2	0	1	2	0
затрудняюсь ответить	12	14	9	13	11	13	12	12	13	12	12	10	12	14	15	11	14	11	13	10	12	14	8	9	14	13	13	15	20	8	8	8	6	10	8

**Открытый вопрос: Какие именно меры, по Вашему мнению, должно принимать государство для борьбы с наркоманией?**



**Суждения респондентов**

(в % от числа опрошенных по России)

<b>Ужесточить меры по борьбе с распространением и употреблением наркотиков</b>	<b>38</b>
Ужесточение наказаний за распространение наркотиков	13
<ul style="list-style-type: none"> <li>• <i>"Строго судить и жестко наказывать наркодельцов"; "более жесткие меры к поставщикам наркотиков"; "ужесточить меры наказания наркоторговцев"; "ужесточить наказание за продажу наркотиков"; "ужесточить меры &lt;против&gt; наркокурьеров"; "строго расправляться с торговцами наркотиками"; "более жесткие наказания для организаторов, курьеров, продавцов".</i></li> </ul>	12
Конкретные виды наказаний	12
<ul style="list-style-type: none"> <li>• <i>"Пожизненное заключение наркоманам и наркокурьерам"; "как в Китае, как в Гонконге: один грамм нашли – и на площадь выводят, на колени ставят и по телевидению показывают"; "расстреливать продавцов наркотиков и их пособников"; "голова отрубить тем, кто распродает"; "расстреливать, у кого 10 кг и более найдут"; "расстреливать &lt;тех&gt;, кто это привозит в страну"; "как в других странах – выводят на стадион и прилюдно расстреливают"; "расстрел за распространение"; "вести смертную казнь для распространителей наркотиков, как в Китае".</i></li> </ul>	8
Принятие жестких мер в целом	8
<ul style="list-style-type: none"> <li>• <i>"Жестче наказывать"; "наказывать строже"; "вести жесткие меры"; "ужесточение мер наказания"; "более жесткие, чем сейчас"; "жесточайшие меры"; "наказывать сильнее"; "строжайшие".</i></li> </ul>	5
Ужесточение законодательства	5
<ul style="list-style-type: none"> <li>• <i>"Законы изменить в жесткую сторону"; "жестче законы принять"; "закон жестокий нужен немедленно"; "построже законодательство"; "закон должен быть жестче".</i></li> </ul>	3
Ужесточение наказаний за употребление наркотиков	3
<ul style="list-style-type: none"> <li>• <i>"Наказывать наркоманов, чтобы они вразумились"; "относиться к наркоманам жестко"; "самые строжайшие – не менее 15 лет за употребление, наркоман любого продаст, даже мать"; "серьезнее наказывать наркоманов"; "наказание за употребление наркотиков".</i></li> </ul>	24
<b>Улучшить работу ведомств, отвечающих за борьбу с распространением наркотиков</b>	<b>24</b>
Усиление контроля за ввозом наркотиков	10
<ul style="list-style-type: none"> <li>• <i>"Остановить вход наркотиков в страну"; "границы нужно контролировать"; "границу закрыть"; "не допускать поступления наркотиков из других стран"; "закрыть доступ наркотиков на границе"; "перекрыть каналы доставки"; "закрыть как следует границы с Таджикистаном, Афганистаном, со Средней Азией"; "укрепление границ, более жесткий таможенный контроль"; "ужесточить таможеню".</i></li> </ul>	10
Улучшение работы милиции	10
<ul style="list-style-type: none"> <li>• <i>"Милиция должна работать хорошо"; "чтобы милиция больше смотрела за молодежью"; "улучшить работу правоохранительных органов насчет наркомании"; "эффективная работа МВД"; "следить за притонами наркоманов и наказывать наркоманов"; "создать определенный орган по борьбе с наркотиками"; "создать милицию по наркотикам"; "улучшение работы спецслужб"; "оперативные действия"; "борьба со стороны правоохранительных органов – они не принимают должных мер при сигналах".</i></li> </ul>	

Искоренение коррупции	3	
• <i>"Коррупцию ликвидировать"; "с коррупцией прежде всего бороться"; "коррупцию убрать из органов"; "чтобы в милиции не было коррупции".</i>		
Усиление контроля за работой правоохранительных органов	2	
• <i>"Контролировать контролирующие органы"; "в своих рядах навести порядок"; "надо поменять всю милицию на честных"; "нужно поменять милицию".</i>		
<b>Лечить от наркозависимости</b>		<b>11</b>
Бесплатное лечение	7	
• <i>"Должно обеспечить нормальное бесплатное лечение"; "лечить бесплатно эффективными методами"; "сделать лечение от наркомании доступным для всех"; "лечение бесплатное для наркоманов, не менее года"; "лечение за счет государства".</i>		
Принудительное лечение	3	
• <i>"Лечить наркоманов насильственно"; "принуждать к лечению"; "проводить принудительное лечение"; "изолировать и принудительно лечить"; "заставить лечиться"; "принудительно лечить больных".</i>		
Организация наркологических центров и клиник	2	
• <i>"Открывать больше лечебных учреждений для больных наркоманов"; "закрытые диспансеры должны быть"; "открывать больше наркологических центров, чтобы помогать наркоманам"; "учреждения для выздоровления создавать"; "больше открывать пунктов, где лечат"; "реабилитационных центров побольше"; "больше клиник для излечения"; "специальные лечебницы создавать".</i>		
<b>Уделять больше внимания подросткам и молодёжи</b>		<b>7</b>
Организация досуга	5	
• <i>"Возродить спортивные секции для молодежи"; "больше спортивных комплексов для студентов, бесплатно – главное"; "занимать молодежь чем-то полезным: спорт, культурные мероприятия"; "больше организовывать спортивных мероприятий, досуг обустроить, заниматься молодежью"; "для молодежи больше открывать спортивных комплексов, культурный досуг".</i>		
Воспитание	3	
• <i>"Воспитывать со школы и детского сада"; "повышение нравственного уровня наших детей, так как в этом отношении практически ничего не делается"; "воспитание поколения"; "проводить моральное воспитание детей"; "воспитание в семье".</i>		
<b>Вести разъяснительную работу, пропаганду здорового образа жизни</b>		<b>7</b>
• <i>"Вести активную разъяснительную работу"; "антиреклама о наркотиках, пропаганда здорового образа жизни"; "больше вести пропаганду"; "больше показывать, что стало после употребления наркотиков"; "чтоб молодежь знала, боялась последствий"; "просвещение".</i>		
<b>Решать проблему трудоустройства</b>		<b>5</b>
• <i>"Нормальное трудоустройство людей"; "предоставить людям работу"; "дать работу молодежи, занять их"; "ликвидировать безработицу"; "надо создать рабочие места"; "обеспечить рабочими местами молодежь".</i>		
<b>Повысить жизненный уровень населения</b>		<b>2</b>
• <i>"Материальные блага повысить"; "улучшить условия жизни людей"; "улучшение качества жизни"; "увеличить благосостояние народа".</i>		



<b>Легализовать наркотики (прежде всего – лёгкие)</b>	
• <i>"Сделать наркотики доступными"; "сделать легальными легкие наркотики"; "узаконить принятие наркотиков"; "вывести их в легальный оборот"; "легализовать слабые наркотики"; "улегалить наркотики".</i>	<b>1</b>
<b>Уничтожать наркотические вещества, растительное сырье для производства наркотиков</b>	
• <i>"Меньше выращивать травы"; "уничтожать поля с растениями, содержащими наркотические вещества"; "уничтожать все наркотики"; "не сеять"; "уничтожать посевы".</i>	<b>1</b>
<b>Увеличить финансирование борьбы с распространением и употреблением наркотиков</b>	
• <i>"Эффективно вкладывать в это деньги"; "деньги вкладывать в решение проблем"; "деньги вложить в борьбу с наркоманией".</i>	<b>1</b>
<b>Другое</b>	
• <i>"Мобилизовать все свои силы"; "бороться с беспризорностью"; "вывести всех чурок, цыган – и не будет наркомании"; "хотеть бороться"; "начинать с себя".</i>	<b>1</b>
<b>Любые меры будут безрезультатны</b>	
• <i>"Уже ничего не поможет"; "мне кажется, никакие меры не помогут"; "все бесполезно"; "бесполезно бороться".</i>	<b>1</b>
<b>Затрудняюсь ответить, нет ответа</b>	<b>20</b>

**Комментарий**

Т. Якушева

**Борьба с наркоманией: скепсис и надежды**

Большинство участников опроса утверждают, что среди их друзей и знакомых нет людей, употребляющих наркотики (84%). О том, что в их окружении есть такие люди, говорят 13% респондентов. Отметим, что в прошлом году эта цифра была существенно выше (21%). Впрочем, делать на этом основании вывод об уменьшении числа наркоманов было бы несерьезно: столь радикальных изменений за год произойти в принципе не могло.

*Вопрос: "Среди Ваших знакомых, друзей, родственников есть кто-нибудь, кто употребляет наркотики?"*

	27-28 июня 1998	12-13 июня 1999	23-24 марта 2002	22-23 марта 2003
Есть	20	16	21	13
Нет	76	81	74	84
Затр. ответить	5	3	4	4

Интерпретировать такую динамику можно следующим образом. В отношении россиян к проблеме наркотиков произошли некоторые сдвиги, число осуждающих тех, кто их принимает, возросло. Видимо, вследствие этого все меньше людей готовы признаться незнакомому человеку, что их близкие употребляют наркотики.

Отметим также, что в прошлом году этот вопрос задавался после нескольких других вопросов о наркотиках, в том числе – о том, пробовал ли наркотики сам респондент. Вероятно, после такого вопроса сказать, что среди знакомых есть люди, употребляющие наркотики, проще, чем в ситуации, когда вопрос о знакомых идет первым в блоке вопросов, как было на этот раз. К тому же этому блоку вопросов предшествовало обсуждение другой темы – о преступности, что тоже могло стимулировать респондентов к "дистанцированию" от такой криминогенной среды, как потребители наркотиков.

Чаще всего о наличии знакомых, принимающих наркотики, говорит молодежь (18 – 35 лет) и жители мегаполисов. Однако и в этих группах наблюдается аналогичная динамика. Если в 2002 году каждый третий молодой респондент (32%) не скрывал, что некоторые его знакомые употребляют наркотики, то сегодня эта цифра составляет только 19%.

При этом большинство респондентов считают, что число россиян, принимающих наркотики, за последние несколько лет возросло (84%). Только 4% участни-

ков опроса полагают, что оно уменьшилось, и 5% – что не изменилось. По сравнению с прошлым годом эти данные не претерпели заметных изменений. Представление, что число наркоманов в стране растет, характерно как для тех респондентов, у которых есть знакомые, принимающие наркотики, так и для тех, у кого таких знакомых нет. Последние черпают информацию о данной проблеме в основном из средств массовой информации, и надо отметить, что они чаще "знатоков", хотя бы периодически сталкивающихся с потребителями наркотиков, говорят о росте наркомании.

*Вопрос: "По Вашему мнению, в России за последние несколько лет людей, принимающих наркотики, стало меньше, больше, или их столько же, сколько было раньше?"*

	Все	Вопрос: "Среди Ваших знакомых, друзей, родственников есть кто-нибудь, кто употребляет наркотики?"		
		есть	нет	затр. ответить
Меньше	4	8	4	0
Столько же	5	12	4	11
Больше	84	75	85	85
Затрудняюсь ответить	7	5	7	4

По мнению трети респондентов (32%), государство сегодня способно эффективно бороться с наркоманией. Однако большинство участников опроса настроено менее оптимистично. Считают, что государство пока не в состоянии вести реальную борьбу с ней, 60% опрошенных. По едва ли не общему мнению участников ДФГ, даже если власть на высшем уровне действительно заинтересована в решении этой проблемы, у нее нет для этого реальных рычагов на местах. Часто говорится о том, что милиция, призванная бороться с распространением наркотиков, либо не предпринимает для этого необходимых усилий, либо коррумпирована и сама покрывает торговцев наркотиками. Участники ДФГ отмечают, что часто точки, где можно купить наркотики, известны всему городу и, конечно, правоохранительным органам, однако продолжают существовать.

- *"Они будут эффективны, если сделать очень большую зарплату именно тем органам, которые будут заниматься этим, очень большую, и усилить закон – как в Америке, допустим, что если попался какой-то вот милиционер или, не знаю, какой-то там сотрудник, то он получает мгновенно очень большой срок, что-то наподобие того. Почему взятки не берут в Америке? Потому что он знает, что у него и так зарплата неплохая, ему эти деньги не нужны, а рискует тем, что он сядет навечно, а у нас этого нету, у нас неправильный подход – из-за этого все, как бы"* (ДФГ, Санкт-Петербург).
- *"Сейчас большинство вот этих вот так называемых, как вы говорите, точек, сейчас в основном их все милиция держит"* (ДФГ, Воронеж).
- *"За незначительные преступления сидят те, кто употребил дозу, я не знаю, какая там доза допустимая – сколько-то грамм. А те, кто выше, они... все равно все куплено, которые распространяют – их не поймаешь. Они, навер-*

*ное, поставят новых мальчиков, их тут же десятками найдут, и все будет процветать" (ДФГ, Москва).*

Многие участники опроса и ДФГ слышали о создании Государственного комитета по контролю за незаконным оборотом наркотиков, однако правильно назвать фамилию его руководителя В. Черкесова смогли только 7% опрошенных. Тем не менее, большинства россиян (79%) одобрили сам факт учреждения такого комитета. Не одобрили его 9% респондентов.

Судя по высказываниям участников ДФГ, главная причина одобрительного отношения к созданию комитета – удовлетворение тем, что государство этим шагом, с одной стороны, подчеркнуло важность проблемы наркомании, а с другой – признало, что органы, ранее отвечавшие за борьбу с распространением наркотиков, не справлялись со своей задачей. Создание же специального комитета, по мнению респондентов, сделает эту борьбу более эффективной.

- *"Большой плюс в создании такого комитета, что поставлена отдельная проблема, и она возведена до нужного уровня. Вот как бы большая проблема, и под нее отдельный комитет. Но по поводу борьбы – как бы это только профилактика, а бороться – как бы не его полномочия с этим бороться, надо другими способами бороться" (ДФГ, Москва).*
- *"Если это на уровне КГБ, ФСБ, если это на том уровне, может, он и будет как-то эффективен, может быть, крупные партии будет пресекать – дай Бог, чтоб они пресекали крупные партии" (ДФГ, Санкт-Петербург).*
- *"Если палки им в колеса не будут вставлять другие службы и не будут их дергать по своим нуждам... Вот конкретное им дали задание – занимайтесь наркотиками, а не бандитов ловить или еще кого-то, то есть одни наркотики. Я думаю, сдвиг какой-то, может, и будет. Если они даже будут заинтересованы в этом, сами люди, которые работают в этой группе" (ДФГ, Воронеж).*

Несмотря на то, что создание комитета вызвало всеобщее одобрение, далеко не все респонденты убеждены, что он справится с поставленными задачами. Почти четверть опрошенных (24%) сомневаются в том, что комитет реально поможет вести борьбу с распространением наркотиков. И все же более половины респондентов (56%) уверены: его деятельность будет иметь положительные результаты. Надо отметить: даже среди тех, кто считает, что сегодня государство не в состоянии эффективно бороться с наркоманией, велика доля полагающих, что комитет сможет улучшить ситуацию в этой сфере.

Респондентов попросили ответить на открытый вопрос о том, что должно делать государство для борьбы с наркоманией. Как выяснилось, участники опроса отдают предпочтение карательным мерам, ужесточению наказаний (38%). Прежде всего речь идет о наказании за распространение наркотиков.

- *"Строго расправляться с торговцами наркотиками"; "более жесткие наказания для организаторов, курьеров, продавцов" (открытый вопрос).*

- *"Я вот считаю, что за распространение наркотиков надо давать не шесть, не восемь лет, а ближе к расстрелу – двадцать, двадцать пять лет и расстрел... Найти поставщика и наказать его так, что другому, его соседу – посмотрел – неповадно было: ни денег не надо будет, ничего"* (ДФГ, Санкт-Петербург).

Перечисляя наказания, которые, по их мнению, должны нести наркоторговцы, респонденты часто упоминают самые крайние меры, вплоть до смертной казни. При этом зачастую они настаивают на том, чтобы наказание было публичным (*"чтобы другим неповадно было"*), ссылаясь на опыт некоторых восточных стран.

- *"Как в Китае, как в Гонконге: один грамм нашли – и на площадь выводят, на колени ставят и по телевидению показывают"; "как в других странах: выводят на стадион и прилюдно расстреливают"; "расстреливать, у кого 10 кг и более найдут"* (открытый вопрос).

Многие считают, что существующее законодательство не предусматривает достаточно жестких мер по отношению к тем, кто распространяет и употребляет наркотики, и предлагают исправить эту ситуацию.

- *"Закон жестокий нужен немедленно"* (открытый вопрос).
- *"Мне кажется, попустительство правительства – полтора, два года назад за какую-то определенную дозу, за нее уже сажали, сейчас можно больше – и за нее не посадят. Ее могут как-то оприходовать, но не посадят и к уголовной ответственности не привлекут. То есть он вышел с этой коробочкой пять раз на улицу – пять раз к нему подошли, никто его не задержит. Я не знаю, кто бред этот придумал. Я считаю, что с соломинкой одной поймали – уже должно на это обращать внимание"* (ДФГ, Воронеж).

Надо отметить: о необходимости наказания лиц, употребляющих наркотики, говорит лишь небольшая доля респондентов, при этом из части ответов не следует, что речь идет именно об уголовном наказании.

- *"Самые строжайшие – не менее 15 лет за употребление, наркоман любого продаст, даже мать"; "наказывать наркоманов, чтобы они вразумились"; "относиться к наркоманам жестко"* (открытый вопрос).

Четверть ответивших на вопрос (24%) полагают, что необходимо улучшить работу ведомств, призванных бороться с распространением наркотиков. Респонденты нередко отмечают, что надо более тщательно отслеживать ввоз наркотиков в страну и изымать их еще на границе.

- *"Закрывать как следует границы с Таджикистаном, Афганистаном, со Средней Азией"; "укрепление границ, более жесткий таможенный контроль"; "не допускать поступления наркотиков из других стран"* (открытый вопрос).

Часто участники опроса говорят о том, что милиция и спецслужбы должны активно бороться с торговлей наркотиками, чего сейчас, по их мнению, не делают.

Некоторые респонденты считают необходимым создание "милиции по наркотикам" или специального ведомства, занятого исключительно этой проблемой, что напрямую перекликается с недавним решением о создании Комитета по контролю за незаконным распространением наркотиков.

- *"Борьба со стороны правоохранительных органов – они не принимают должных мер при сигналах"; "улучшение работы спецслужб"; "милиции надо лучше работать"; "создать определенный орган по борьбе с наркотиками" (открытый вопрос).*

Улучшение работы правоохранительных органов, по мнению респондентов, невозможно без ликвидации коррупции в этих структурах. Так как наркоторговля приносит большие деньги, то у тех, кто призван с ней бороться, часто появляется соблазн извлечь из своего положения материальную выгоду. Чтобы избавиться от нечистых на руку сотрудников милиции, участники опроса предлагают более пристально контролировать их деятельность. Решения этой проблемы опрошенные, видимо, также ждут от нового комитета.

- *"Чтобы в милиции не было коррупции"; "в своих рядах навести порядок"; "надо поменять всю милицию на честных" (открытый вопрос).*

А 11% респондентов полагают, что государство должно уделять большее внимание лечению и реабилитации наркоманов. Чаще всего речь идет о создании государственных клиник и реабилитационных центров для наркоманов, предоставлении им возможности бесплатного лечения.

- *"Сделать лечение от наркомании доступным для всех"; "лечение за счет государства"; "открывать больше наркологических центров, чтобы помогать наркоманам" (открытый вопрос).*
- *"В больницу обратиться – наверное, больница что-то должна делать. Вот говорят, клиники: вот излечиваем то и то, но цена – три тысячи баксов. Они думают, что если они на наркотики находят, то они и на это найдут. А у многих – последние деньги вот воруют, да, вот там как-то – они же за последние деньги все это покупают" (ДФГ, Москва).*

Некоторые участники опроса считают, что наркоманов следует изолировать от общества, лечить принудительно, подвергать "трудотерапии".

- *"Изолировать и принудительно лечить"; "лечить наркоманов насильственно" (открытый вопрос).*
- *"А я предлагаю – вообще, здесь надо государство тоже включить... Я вот – раз, два... первый раз – предупреждение, второй раз – там еще какое-то более строгое, на третий раз – собирать там какие-то группы и увозить. Летом это поля: сей, паши – трудом. Бесплатный труд – ну, как – кормить... Там месяца два-три попадет – ему какие там наркотики? Он забудет, что это такое. Надзор..." (ДФГ, Москва).*

Многие респонденты отмечают, что государство должно заниматься не только борьбой с распространением наркотиков и лечением наркоманов, но и профи-

лактикой наркомании. Одно из основных направлений такой профилактики, по мнению участников опроса, – это повышенное внимание государства к проблемам молодежи и подростков (7%), которые чаще всего оказываются жертвами наркомании. Необходимо, полагают респонденты, организовывать досуг молодежи, чтобы отвлечь ее от наркотиков. При этом важно, чтобы созданные с этой целью клубы, секции и т. п. были доступны для всех слоев населения.

- *"Больше вовлекать в какие-то клубы спортивные"; "для молодежи больше открывать спортивных комплексов, культурный досуг"* (открытый вопрос).
- *"Я считаю, что должно бороться государство, оно должно нас... как бы самое страшное – это подростковая наркомания, бичом является, и государство должно занять детей там. Раньше было очень много секций, катки, а сейчас молодежи просто некуда идти – коньков нету, секций нету, клубов нету, и они идут в подвал, нюхают клей и так далее"* (ДФГ, Москва).
- *"Все должны действовать – и родители, и общество. Должны, действительно, быть какие-то секции, чтобы дети были заняты, и заняты вот именно бесплатно. Потому что захотят дети заниматься... например, ему очень хочется заниматься теннисом. Он занимается три года бесплатно, но скоро он это перерастет, а хорошую секцию – у меня их тоже двое – я не потяну. Теннис – дело дорогое"* (ДФГ, Москва).

Участники опроса обращают внимание и на необходимость правильного воспитания детей. Здесь речь идет прежде всего об усилиях, которые должны прикладывать родители и школа, чтобы уберечь детей от наркотиков.

- *"Повышение нравственного уровня наших детей, так как в этом отношении практически ничего не делается"; "проводить моральное воспитание детей"* (открытый вопрос).

Важной профилактической мерой респонденты считают активную пропаганду здорового образа жизни и жизни без наркотиков (7%).

- *"Больше показывать, что стало после употребления наркотиков"; "анти-реклама о наркотиках, пропаганда здорового образа жизни"* (открытый вопрос).
- *"Сейчас молодежь другая, и ее другой сделали средства массовой информации. То, что показывают по телевидению, – они же еще оттуда это все берут, они же посмотрят – и попробовать им хочется наркотиков. Молодежь – вот для нее кино, фильмы, телевидение"* (ДФГ, Санкт-Петербург).
- *"Мы иной раз замалчиваем, какие будут последствия, если человек начинает колотья. И надо на живых примерах, чтобы люди видели... Чтобы они смотрели, и их передергивало <от того>, что их ожидает. А у нас рекламу если раз в месяц покажут про наркоманов – это хорошо"* (ДФГ, Воронеж).

Одной из причин распространения наркомании респонденты считают отсутствие у молодежи возможности реализовать себя в работе (5%). Поэтому, по их мнению, первоочередной задачей государства в деле борьбы с наркоманией должно

стать решение проблемы трудоустройства молодежи. Некоторые респонденты говорят о необходимости повышения уровня жизни (2%), видимо, полагая, что если люди будут жить лучше, им не захочется употреблять наркотики.

- *"Дать работу молодежи, занять их"; "детям больше рабочих мест"; "улучшение качества жизни"* (открытый вопрос).
- *"Знаете, у нас предлагают одно из правил профилактики – это вовлечение подростка в активную жизнь. Это значит, я должна его в кружок отдать, я должна его заинтересовать, но если ему четырнадцать лет, и он не хочет учиться, надо устроить его хотя бы на работу. Будет получать свои кровные деньги и будет ни от кого не зависеть. Разрешили с четырнадцати работать – вот это плюс. И когда ребенок заинтересован, и так же и взрослый человек, если у него будет альтернатива наркотикам – хорошая работа, достойная – пожалуйста"* (ДФГ, Санкт-Петербург).

Нельзя не упомянуть о небольшой группе респондентов, которые считают, что уменьшить число наркоманов в стране поможет легализация легких наркотиков (1%). Эти респонденты тоже ссылаются на иностранный опыт – только не опыт Китая, как сторонники публичных экзекуций над теми, кто участвует в наркоторговле, а Голландии.

- *"Легализовать слабые наркотики"* (открытый вопрос).
- *"Учитывая то, что у нас вообще исторически страна алкоголь любящая, а сейчас мода на наркотики пойдет, то лучше как-то это все освободить вот таким образом. По пути Голландии, да. Такую торговлю, как коноплю... ну, не знаю, спорный вопрос, потому что в некоторых странах все это продается законным образом"* (ДФГ, Москва).

Таким образом, борьба государства с наркоманией, в представлении респондентов, должна складываться из трех составляющих. Важнейшая из них – это пресечение деятельности и уголовное наказание наркоторговцев (неудивительно, что решение о создании Комитета по контролю за незаконным оборотом наркотиков вызвало всеобщее одобрение). Во-вторых, это лечение и реабилитация наркоманов (нельзя не принимать во внимание мнение части респондентов, что наркоманов надо наказывать или принудительно лечить, изолируя от общества). В-третьих, это меры, направленные на то, чтобы уберечь от наркотиков молодое поколение.

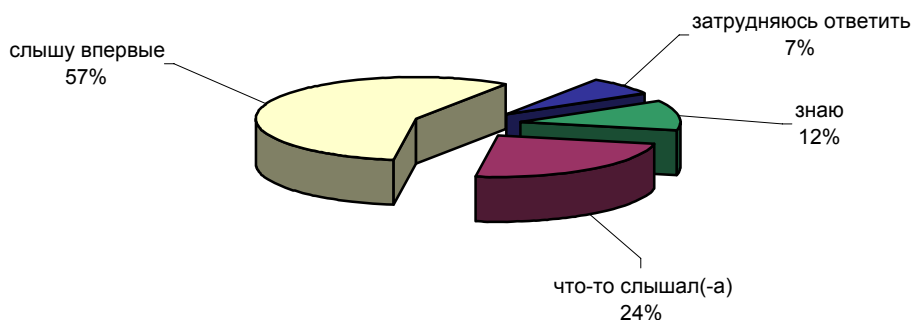


# Г. Райков и Народная партия

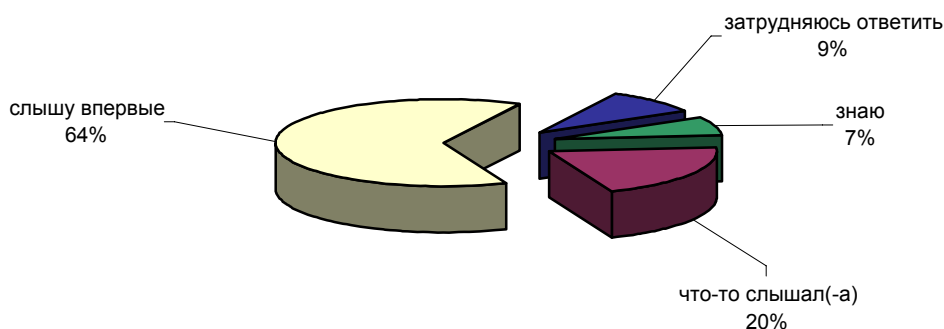
Опрос населения



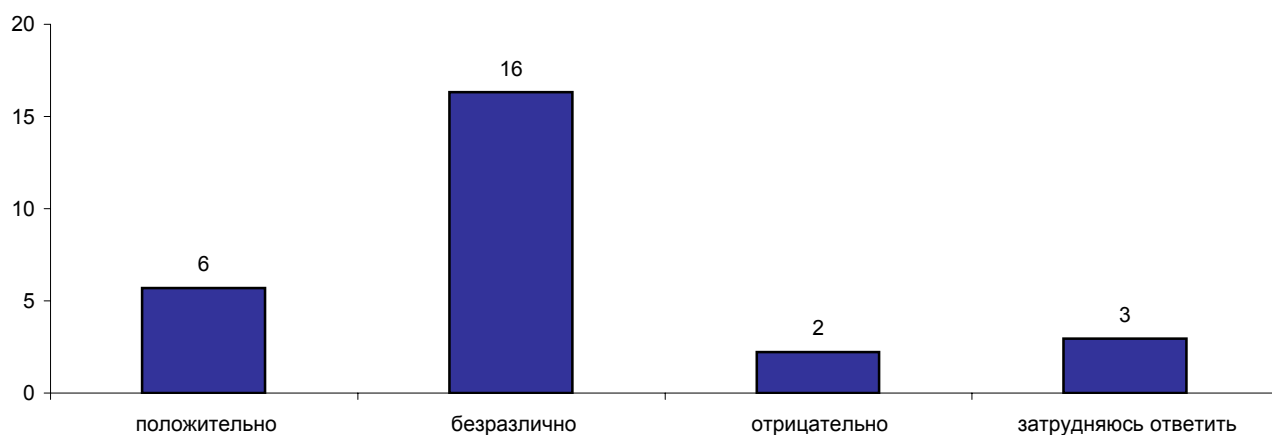
**ЗНАЕТЕ ЛИ ВЫ, ЧТО-ТО СЛЫШАЛИ ИЛИ СЛЫШИТЕ СЕЙЧАС ВПЕРВЫЕ О ПОЛИТИЧЕСКОМ И ОБЩЕСТВЕННОМ ДЕЯТЕЛЕ Г.РАЙКОВЕ?**



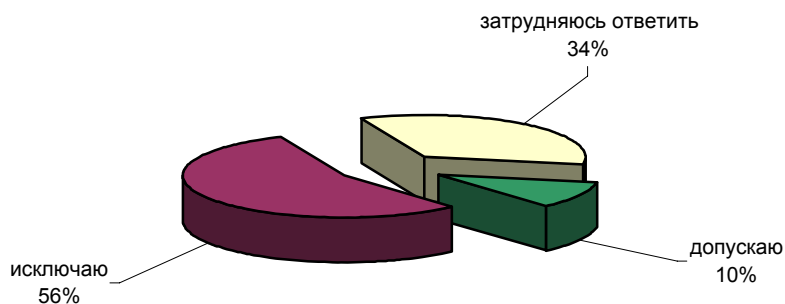
**ЗНАЕТЕ ЛИ ВЫ, ЧТО-ТО СЛЫШАЛИ ИЛИ СЛЫШИТЕ СЕЙЧАС ВПЕРВЫЕ О НАРОДНОЙ ПАРТИИ РФ, РУКОВОДИТЕЛЕМ КОТОРОЙ ЯВЛЯЕТСЯ Г.РАЙКОВ?**



**КАК ВЫ ОТНОСИТЕСЬ К НАРОДНОЙ ПАРТИИ РФ, ВОЗГЛАВЛЯЕМОЙ Г.РАЙКОВЫМ, - ПОЛОЖИТЕЛЬНО, ОТРИЦАТЕЛЬНО ИЛИ БЕЗРАЗЛИЧНО?**  
(Ответы заявивших, что им известно о существовании Народной партии.)



**СКАЖИТЕ, ПОЖАЛУЙСТА, ВЫ В ПРИНЦИПЕ ДОПУСКАЕТЕ ИЛИ ИСКЛЮЧАЕТЕ ДЛЯ СЕБЯ ВОЗМОЖНОСТЬ ПРОГОЛОСОВАТЬ НА ПРЕДСТОЯЩИХ ВЫБОРАХ В ГОСУДАРСТВЕННУЮ ДУМУ ЗА НАРОДНУЮ ПАРТИЮ РФ?**



	Россия, все	Голосовали бы за...		Адаптация		Пол		Возраст			Образование			Доход на чл. семьи			Тип населенного пункта				Федеральные округа						Москва, все	Пол		Возраст					
		Путин	Зюганова	оптимисты	адаптированные пессимисты	неадаптированные пессимисты	мужчины	женщины	18 - 35 лет	36 - 50 лет	старше 50 лет	ниже среднего	среднее общее	среднее специальное	высшее	до 1000 руб.	1000 - 1700 руб.	более 1700 руб.	мегаполисы	большие города	малые города	села	Центральный	Северо-Западный	Южный	Приволжский		Уральский	Сибирский	Дальневосточный	мужчины	женщины	18 - 35 лет	36 - 50 лет	старше 50 лет
Доли групп (%)	100	51	15	25	32	42	48	52	31	30	39	23	33	32	11	25	36	32	13	17	36	28	25	9	15	22	8	16	5	100	47	53	34	29	37

**ЗНАЕТЕ ЛИ ВЫ, ЧТО-ТО СЛЫШАЛИ ИЛИ СЛЫШИТЕ СЕЙЧАС ВПЕРВЫЕ О ПОЛИТИЧЕСКОМ И ОБЩЕСТВЕННОМ ДЕЯТЕЛЕ Г.РАЙКОВЕ?**

знаю	12	11	14	9	15	10	14	9	6	10	17	10	9	12	23	8	11	15	19	9	11	7	10	16	7	9	30	9	12	24	27	22	11	23	38
что-то слышал(-а)	24	24	24	23	27	23	28	21	17	29	26	18	22	26	37	20	23	28	18	21	29	22	31	25	21	22	23	23	12	27	28	26	23	27	31
слышу впервые	57	59	57	62	54	57	52	62	70	55	49	60	63	57	38	66	58	49	58	66	52	60	54	47	61	62	42	66	60	47	43	50	65	49	29
затрудняюсь ответить	7	6	11	6	3	11	7	7	7	6	8	11	7	6	2	6	8	7	5	4	8	10	4	11	11	7	5	3	16	2	2	2	2	1	2

**ЗНАЕТЕ ЛИ ВЫ, ЧТО-ТО СЛЫШАЛИ ИЛИ СЛЫШИТЕ СЕЙЧАС ВПЕРВЫЕ О НАРОДНОЙ ПАРТИИ РФ, РУКОВОДИТЕЛЕМ КОТОРОЙ ЯВЛЯЕТСЯ Г.РАЙКОВ?**

знаю	7	7	8	7	7	7	9	5	3	7	10	4	4	8	16	4	7	10	10	4	7	6	7	10	6	6	16	2	10	12	14	10	5	11	18
что-то слышал(-а)	20	20	19	20	23	19	23	18	16	19	25	18	19	22	26	21	20	19	23	21	21	19	23	21	17	18	22	23	14	16	18	15	13	15	21
слышу впервые	64	65	60	67	61	63	60	67	73	66	55	65	69	62	52	67	63	61	60	66	62	65	64	54	64	67	55	71	61	69	67	70	79	72	56
затрудняюсь ответить	9	8	12	6	9	11	8	10	7	8	11	13	8	8	7	8	11	10	8	9	10	10	7	15	13	9	7	4	16	3	2	5	3	2	5

**КАК ВЫ ОТНОСИТЕСЬ К НАРОДНОЙ ПАРТИИ РФ, ВОЗГЛАВЛЯЕМОЙ Г.РАЙКОВЫМ, - ПОЛОЖИТЕЛЬНО, ОТРИЦАТЕЛЬНО ИЛИ БЕЗРАЗЛИЧНО?**

положительно	6	6	4	5	6	5	7	5	3	4	9	5	5	6	8	5	6	6	6	5	7	4	5	2	7	7	11	3	7	5	6	4	2	5	7
безразлично	16	16	16	16	17	16	20	13	14	17	17	10	15	19	27	16	14	18	19	17	15	16	19	19	11	14	21	16	15	17	19	14	13	16	21
отрицательно	2	1	7	2	3	2	3	2	1	2	4	2	2	1	4	1	3	2	4	1	2	2	2	4	3	1	1	3	0	3	3	3	1	4	5
затрудняюсь ответить	3	4	0	4	3	3	3	3	2	3	4	5	1	4	2	3	3	3	2	1	4	3	2	5	3	2	4	3	2	3	3	3	2	1	6

**СКАЖИТЕ, ПОЖАЛУЙСТА, ВЫ В ПРИНЦИПЕ ДОПУСКАЕТЕ ИЛИ ИСКЛЮЧАЕТЕ ДЛЯ СЕБЯ ВОЗМОЖНОСТЬ ПРОГОЛОСОВАТЬ НА ПРЕДСТОЯЩИХ ВЫБОРАХ В ГОСУДАРСТВЕННУЮ ДУМУ ЗА НАРОДНУЮ ПАРТИЮ РФ?**

допускаю	10	13	4	15	12	7	12	9	13	10	9	7	12	11	12	11	7	12	18	12	10	6	7	5	9	15	16	10	18	12	14	10	11	14	11
исключаю	55	51	71	55	58	54	58	53	52	57	57	51	54	56	66	51	53	61	55	62	53	52	62	60	70	46	46	51	41	66	67	65	65	66	67
затрудняюсь ответить	34	36	25	30	31	39	30	39	35	33	34	41	35	33	22	38	39	27	27	26	36	42	31	36	21	39	38	39	41	22	19	25	24	19	22

# Пояснения

## Опрос населения

**Технология.** Опросы населения России и населения Москвы проводятся по единой анкете, состоящей из закрытых и открытых вопросов.

При ответе на **закрытый** вопрос респондент должен выбрать наиболее подходящий для него вариант ответа – один или несколько – из числа предложенных. В ряде случаев интервьюер показывает респонденту карточку с перечнем вариантов ответа.

Наиболее часто встречаются закрытые вопросы, предполагающие выбор респондентом одного варианта ответа. Данная ситуация особо не оговаривается.

В случае если респонденту предлагается выбрать более одного варианта ответа на закрытый вопрос, это отмечается при формулировке вопроса (например, "*любое число ответов*", "*не более трех ответов*").

Если используется работа с карточкой, это также отмечается особо, причем количество вариантов ответов оговаривается всегда ("*один ответ, карточка*", "*любое число ответов, карточка*" и проч.).

При ответе на **открытый** вопрос респонденту предлагается сформулировать ответ самому. Интервьюер просто читает формулировку вопроса и не приводит никаких вариантов ответа.

Если условия открытого вопроса предполагают, что респондент должен сформулировать только один вариант ответа, особо оговаривается лишь тип вопроса – открытый ("*респондент сам называет фамилии*" и проч.).

Если же опрашиваемый должен дать более одного варианта ответа, при формулировке вопроса указываются оба условия (например, "*любое число ответов, респондент сам называет фамилии*").

**Процедура обработки открытых вопросов.** Все ответы респондентов разбиваются на тематические группы и подгруппы. Единицей анализа является суждение (в ответе одного респондента может быть несколько суждений). Таким образом, ответы части респондентов по своему содержанию оказываются включены в несколько тематических групп.

**Представление данных (закрытые и открытые вопросы).** Данные на графиках представлены в % от числа опрошенных (по населению России в целом и по населению Москвы соответственно).

В анализе открытых вопросов приведены наиболее показательные высказывания.

### Пояснения к "шапкам" таблиц (базовые группы)

- **Голосовали бы за...** – группы, определяемые по ответам на вопрос: "Если бы очередные президентские выборы проводились в ближайшее воскресенье, за кого из перечисленных кандидатов Вы бы скорее всего проголосовали?"
- **Адаптация** – группы, определяемые по ответам на вопросы: "Сможете ли Вы в ближайшие год-два повысить свой жизненный уровень, жить лучше, чем сегодня?" и "Удалось ли Вам найти свое место в сегодняшней жизни?":
  - *оптимисты* – ответившие "да" на 1-й вопрос;
  - *адаптированные пессимисты* – ответившие "да" только на 2-й вопрос и "нет" или "затрудняюсь ответить" на 1-й вопрос;
  - *неадаптированные пессимисты* – остальные, кроме затруднившихся с ответом на оба вопроса.
- **Тип места жительства:**
  - *мегаполисы* – центры субъектов РФ, более 1 млн. жителей;
  - *большие города* – центры субъектов РФ, до 1 млн. жителей;
  - *малые города* – районные центры, города областного подчинения, поселки городского типа.

### Дискуссионные фокус-группы

**Технология.** В каждом городе в дискуссионной фокус-группе (ДФГ) участвуют **10** человек – это мужчины и женщины, поддержавшие на президентских выборах В. Путина, Г. Зюганова, отдавшие свои голоса другим кандидатам либо проголосовавшие против всех.

**Задачи исследования.** В ходе ДФГ обсуждаются наиболее важные события, произошедшие в России за неделю и освещенные в телепрограммах, с целью выявить реакцию россиян на эти события.

### Электронные фокус-группы

**Технология.** В ЭФГ участвуют от **40** до **48** человек – мужчины и женщины разных возрастов, с разным уровнем образования и разными политическими взглядами.

Рекрутмент осуществляется на основе постоянно обновляемой базы респондентов, регулярно принимающих участие в опросах Фонда "Общественное мнение". Основное требование к рекрутменту – равномерное представительство приверженцев всех кандидатов, претендовавших на пост Президента России.

**После ЭФГ** проводится дискуссия, в которой участвуют **10** человек из числа респондентов ЭФГ – пятеро мужчин и пять женщин. Среди них – те, кто поддержал на президентских выборах Путина, Зюганова, отдал свои голоса другим кандидатам либо проголосовал против всех.

**В ходе ЭФГ** участники просматривают видеоряд трижды, и каждый раз с помощью электронного датчика фиксируют свою реакцию на происходящее на экране по десятибалльной шкале. Во время первого показа оценивается отношение респондентов к тестируемым фрагментам по шкале "интересно / не интересно", во время второго – по шкале "согласен / не согласен", во время третьего – по шкале "доверяю / не доверяю".

**Форма представления.** Реакция на ТВ-фрагменты отражается в виде кривых, усредняющих оценки респондентов.

*Цифры* в таблицах – это средняя величина показателей каждой кривой во время просмотра тестируемого эпизода.

*Колебания* (сильное, среднее или слабое – в таблице соответственно "слн.", "срд." и "слб.") – это величина, характеризующая степень отклонения анализируемого значения кривой от усредненного значения во время просмотра видеофрагмента.

## ТВ-измерения

Анализ ТВ-потока основан на исследовании вечерних (с 18 до 01 часов) информационных и аналитических программ четырех основных федеральных телеканалов (ОРТ, РТР, НТВ и ТВС). Каждый элемент длительностью около 1 минуты указанных программ рассматривается как аналог отдельной телепередачи, имеющей свою аудиторию. Таким образом, для каждого элемента может быть рассчитан телевизионный *рейтинг*, исчисляемый как доля телезрителей, видевших этот элемент сюжета, от населения.

Количественным показателем воздействия ТВ-потока является *суммарный рейтинг телевизионных событий* – GRP (Gross Ratings Points), характеризующий "накопление" аудитории телевизионных передач, оказавшейся в поле воздействия этого события.

Группа элементов за неделю, в которых упоминается определенный политик, образует "квазикампанию", воздействующую на телезрителя напоминаниями имени политика и привлечением к нему внимания. Суммарный рейтинг этой группы сюжетов показывает интенсивность воздействия такой "квазикампании".

Аналогичный подход применяется при рассмотрении воздействия на аудиторию "квазикампаний", связанных с присутствием в сюжетах политиков в качестве спикеров (выступающих, отвечающих на вопросы и т. д.).

Данные о ТВ-просмотре основаны на измерениях телеаудитории фирмой "Гэл-лап Медиа" по технологии, в которой используются специальные приборы – пиплметры, фиксирующие просмотр телепередач зрителями. Пиплметры установлены в **1650** семьях (около 4500 человек) в **40** городах России. Эта совокупность семей – панель – репрезентирует население России, проживающее в городах с численностью жителей 100 тысяч и более.