

Доминанты.

№ 009 (693)

Поле мнений

6 марта
2003 г.

Социологические
сообщения



Фонд "Общественное мнение"

117421, Москва,
ул. Обручева, 26, корп. 2
телефон: 745-87-65,
факс: 745-89-03
e-mail: fom@fom.ru
internet: www.fom.ru

Доминанты.

Поле мнений

Серия "Социологические сообщения" издается с сентября 1996 г.

№ 009 (693)

6 марта
2003 г.

В выпуске:

Источники данных i

Мониторинг

К выборам в Думу	A-1
Рейтинги политиков	B-1
В. Путин	B-1
Отношение	B-1
Оценки	B-2
Высказывания и действия	B-3
События недели	G-1
Хорошие и плохие новости	D-1
Самочувствие и настроение	E-1
Охват ТВ-аудиторий	Ж-1
Появления политиков	Ж-1
Упоминания политиков	Ж-5

Тематика

В. Путин: три года на посту Президента РФ	З-1
Перемены и стабильность	И-1
8 марта	К-1
Российская семья	Л-1

Пояснения iii

- Президент
Александр Ослон
- Директор
по исследованиям
Елена Петренко
- Аналитический отдел
Григорий Кертман
- Отдел обработки
данных
Алексей Чуриков
- Отдел организации
исследований
Ольга Меньщикова
- Фокус-группы
Лейла Васильева
- Открытые вопросы
Вероника Максимова
- ТВ-поток
Елена Галицкая
- Опросы экспертов
Иван Климов
- Редакционный отдел
Анна Данилова
- Финансовый отдел
Марианна Кононова



Фонд "Общественное мнение"

117421, Москва,
ул. Обручева, 26, корп. 2
телефон: 745-87-65,
факс: 745-89-03
e-mail: fom@fom.ru
internet: www.fom.ru

Источники данных

Опросы населения

Еженедельные **общероссийские опросы населения** по репрезентативной выборке в **100** населенных пунктах **44** областей, краев и республик всех экономико-географических зон России.

Интервью по месту жительства. Размер выборки – **1500** респондентов.

Статистическая погрешность не превышает **3,6%**.

Дополнительные еженедельные репрезентативные опросы населения г. Москвы (объем выборки – **600** респондентов, **100** из которых входят и в общероссийскую выборку).

Последний опрос проведен **1-2 марта 2003 г.**

Данные на графиках представлены в % от числа опрошенных (по населению России в целом и по населению Москвы соответственно).

Оценки экспертов

Телефонные интервью с представителями исполнительной и законодательной власти регионов, журналистами региональных СМИ, учеными, работниками вузов и научно-исследовательских организаций, сотрудниками негосударственных, частных экспертных или консультационных структур, членами экспертных советов и т.д.

В данном выпуске представлены результаты **100** формализованных и **30** стандартизованных интервью, проведенных **25-27 февраля 2003 г.** со **130** экспертами из **28** регионов РФ.

Дискуссионные фокус-группы

На еженедельных дискуссионных фокус-группах (ДФГ) обсуждаются наиболее важные события в российской общественно-политической жизни.

ДФГ проводились в трех российских городах: Москве, Новосибирске и Самаре **25 февраля 2003 г.** В каждом городе в ДФГ участвовали **10** человек (всего **30** респондентов).

Электронные фокус-группы

Еженедельные электронные фокус-группы (ЭФГ) с тестированием видеоряда – сборника фрагментов новостных программ.

ЭФГ проводилась в Москве **27 февраля 2003 г.** В ней приняли участие **44** респондента.

ТВ-измерения

Анализ ТВ-потока, основанный на исследовании вечерних (с 18 до 01 часов) информационных и аналитических программ четырех основных федеральных телеканалов (ОРТ, РТР, НТВ и ТВС).

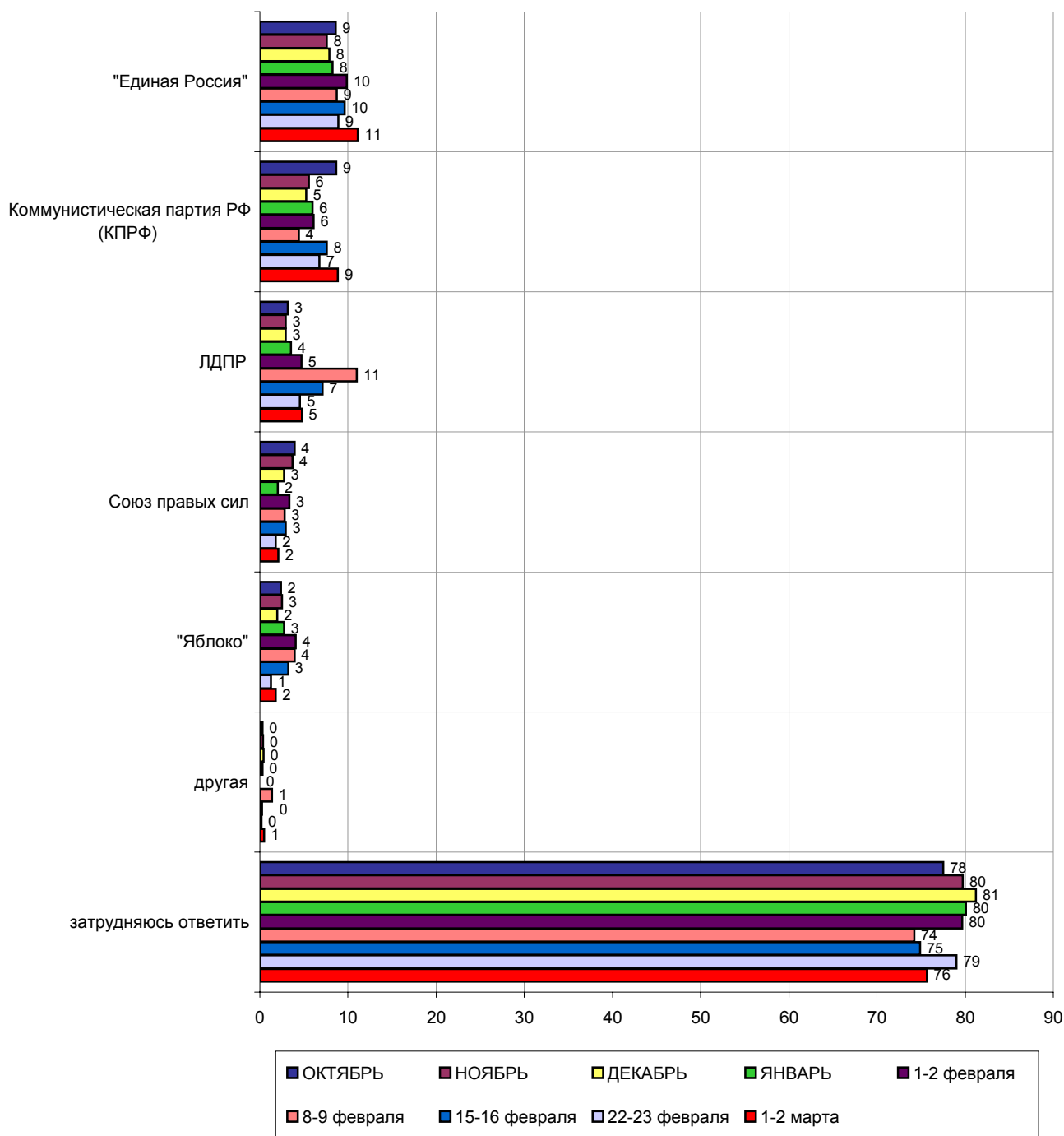
Панель – **1650** семей (около 4500 человек) из **40** городов России с численностью жителей 100 тысяч и более.

К выборам в Думу



Активность партий

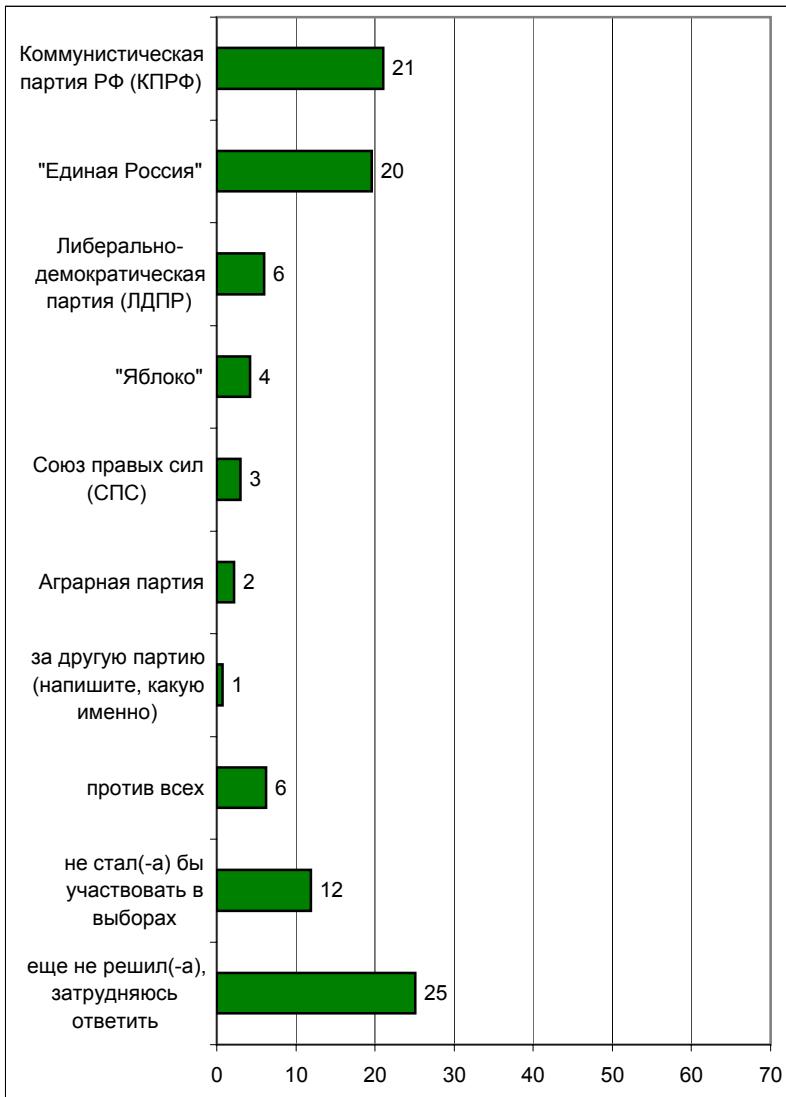
ДЕЯТЕЛЬНОСТЬ КАКИХ ПАРТИЙ, ПОЛИТИЧЕСКИХ БЛОКОВ, ДВИЖЕНИЙ, ПО ВАШЕМУ МНЕНИЮ, БЫЛА НАИБОЛЕЕ ЗАМЕТНА НА ЭТОЙ НЕДЕЛЕ?
(Респонденты сами называют партию; любое число ответов.)



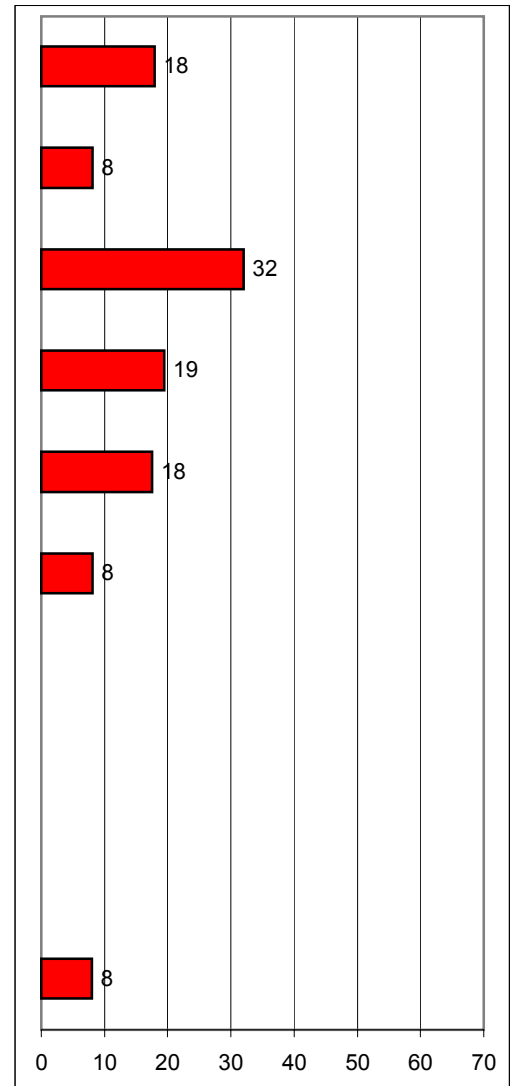
Рейтинги партий

ЕСЛИ ВЫ ПРИМЕТЕ УЧАСТИЕ В ВЫБОРАХ В ГОСДУМУ В ДЕКАБРЕ ЭТОГО ГОДА, ТО ЗА КАКУЮ ИЗ ПЕРЕЧИСЛЕННЫХ ПАРТИЙ ВЫ СКОРЕЕ ВСЕГО ПРОГОЛОСУЕТЕ? (Карточка, один ответ.)

в % от ВСЕХ опрошенных

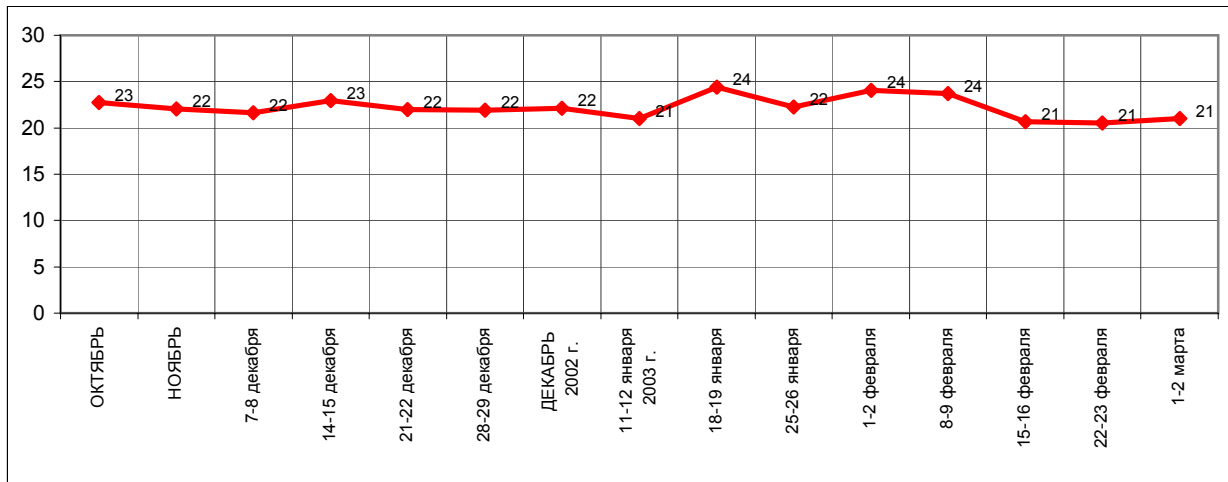


А ЗА КАКИЕ ИЗ ПЕРЕЧИСЛЕННЫХ ПАРТИЙ ВЫ НЕ БУДЕТЕ ГОЛОСОВАТЬ НИ В КОЕМ СЛУЧАЕ? (Карточка. Любое число ответов.)
 (Ответы респондентов, указавших какую-либо партию в вопросе о голосовании в Думу.)

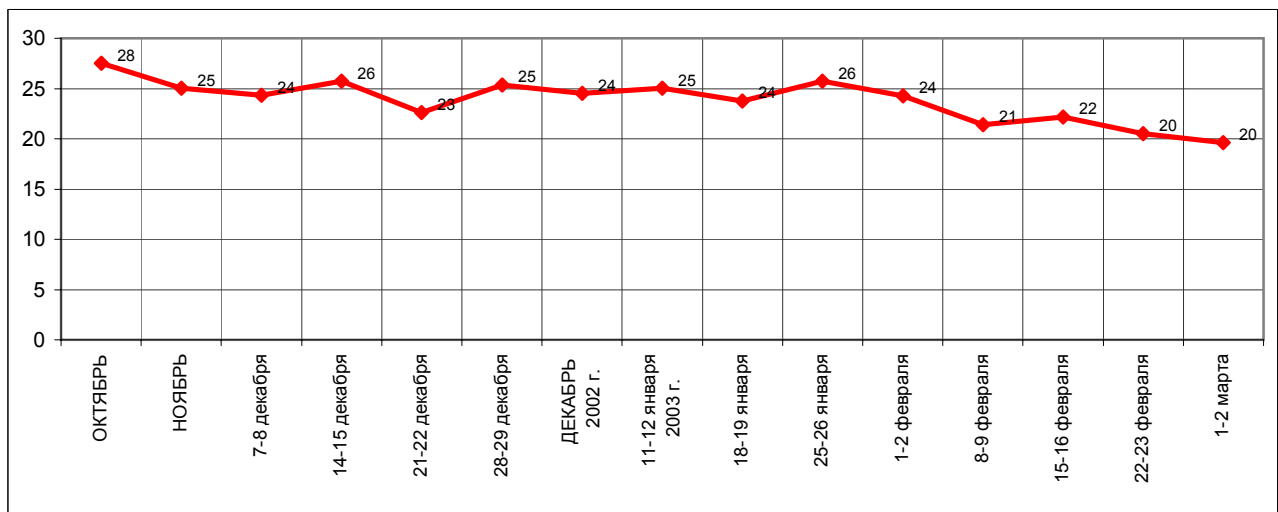


Рейтинги партий в динамике

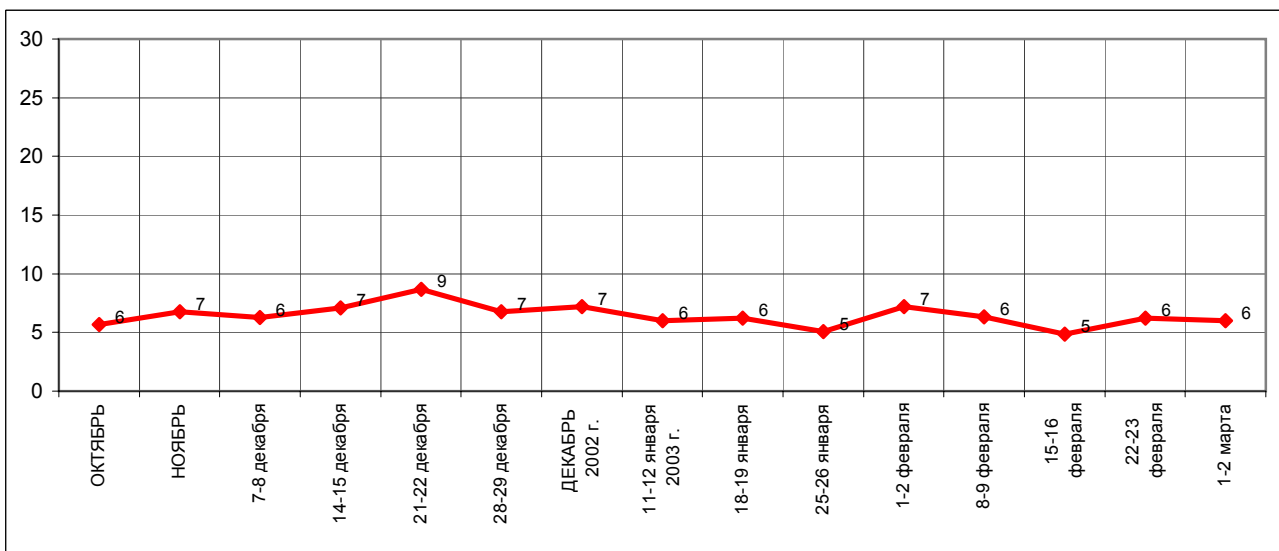
КПРФ



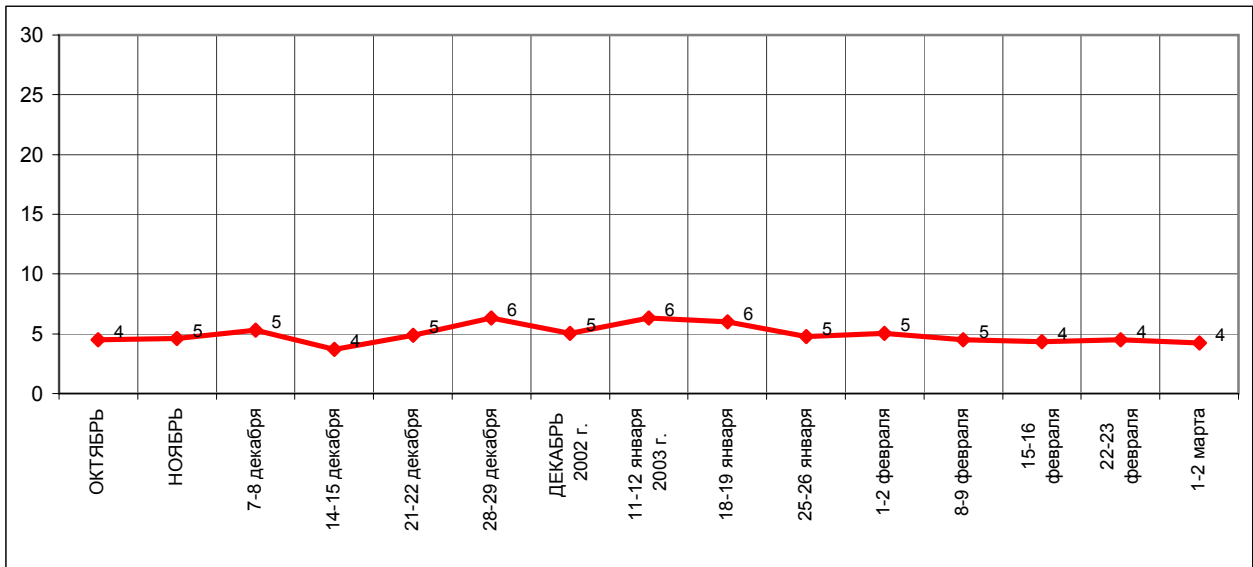
Единая Россия



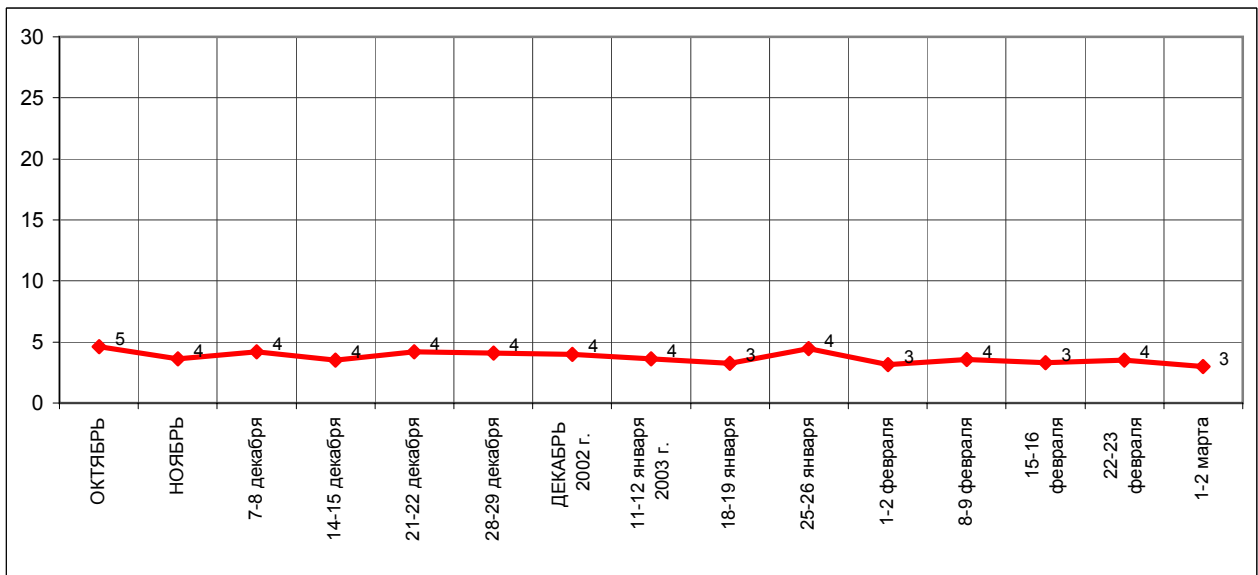
ЛДПР



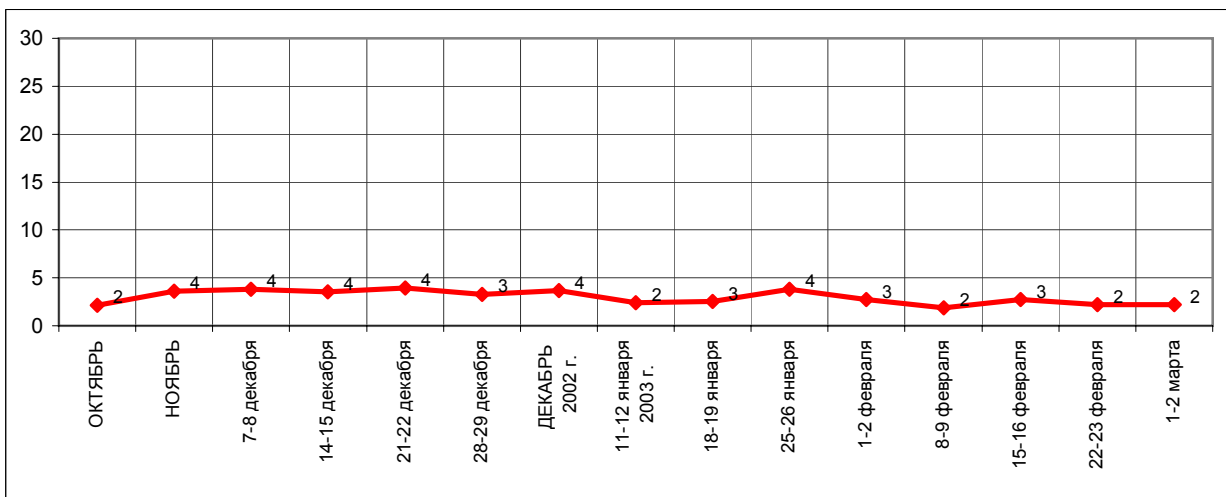
Яблоко



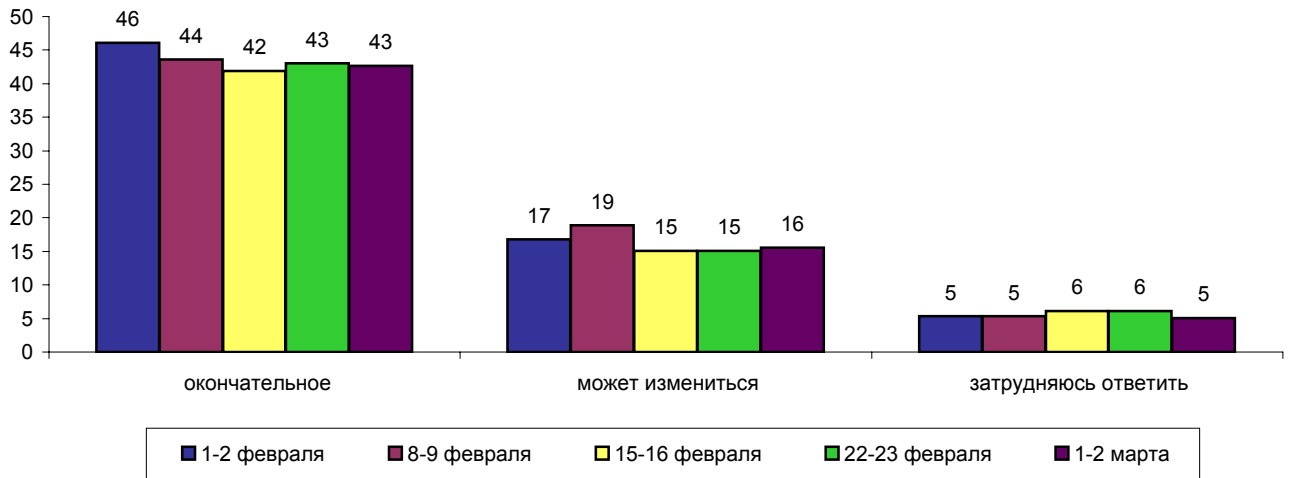
СПС



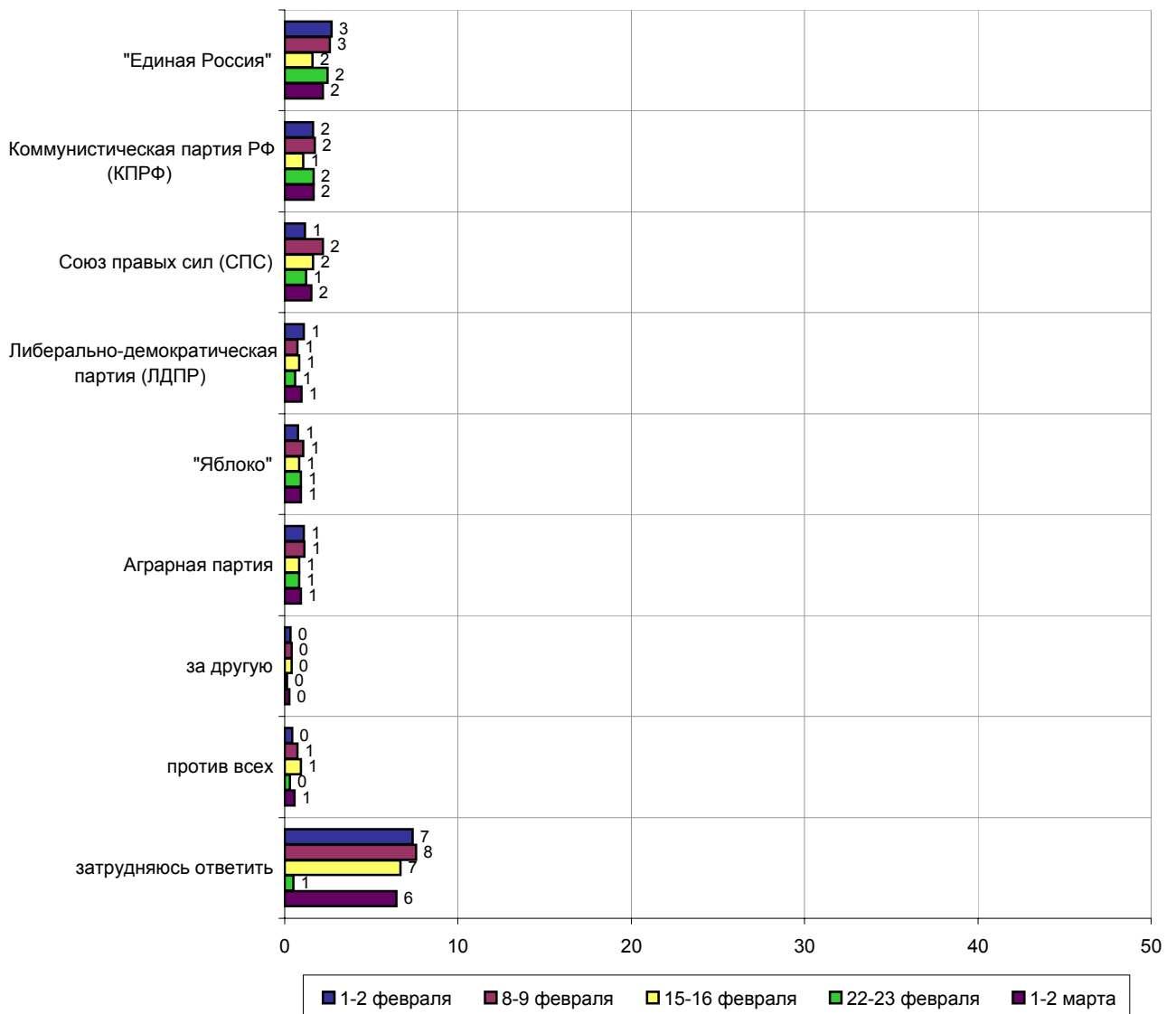
Аграрная партия



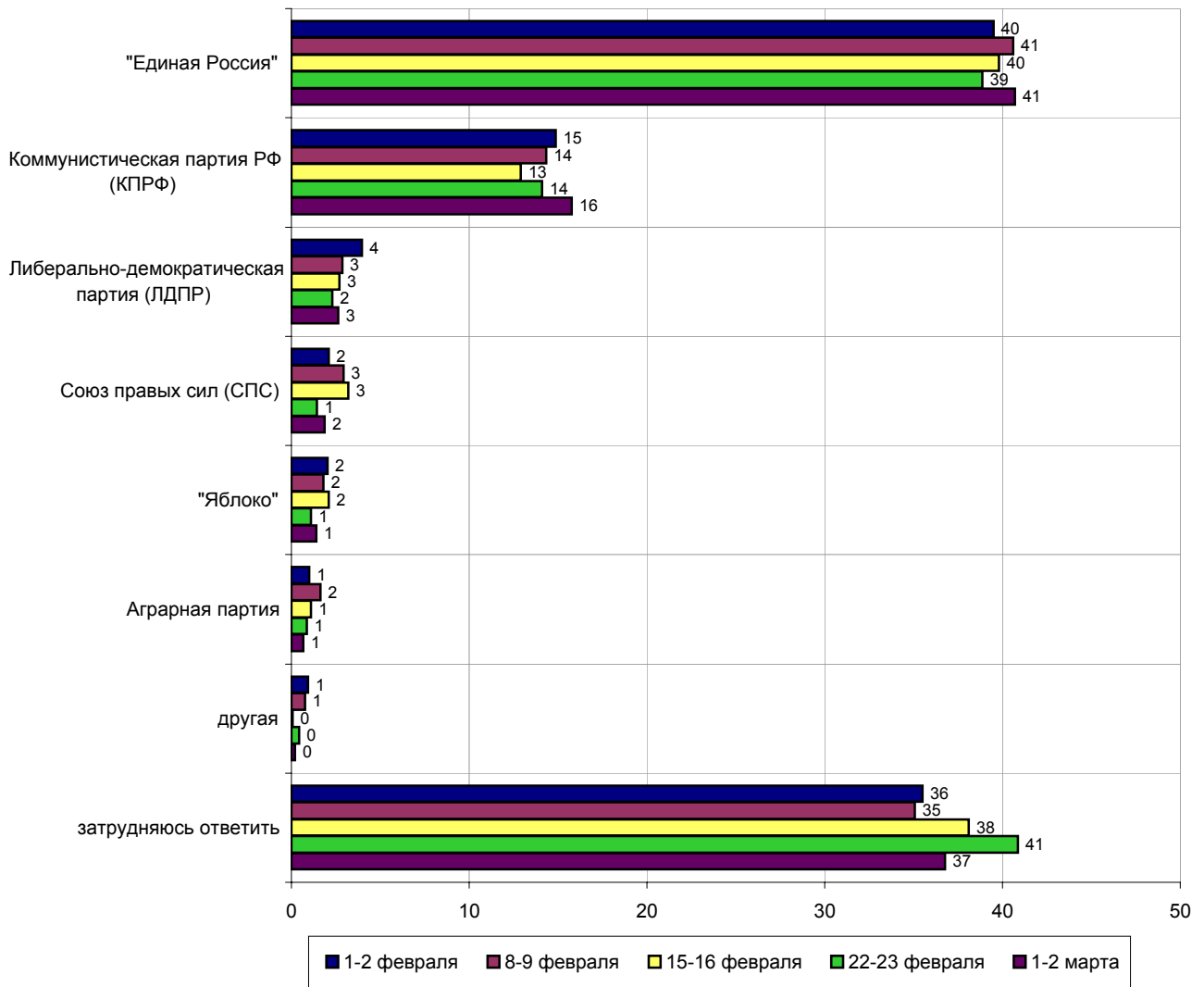
КАК ВЫ ДУМАЕТЕ, ВАШЕ РЕШЕНИЕ ГОЛОСОВАТЬ ЗА ЭТУ ПАРТИЮ ОКОНЧАТЕЛЬНОЕ ИЛИ ЕЩЕ МОЖЕТ ИЗМЕНИТЬСЯ? (Ответы респондентов, указавших какую-либо партию в вопросе о голосовании в Думу.)



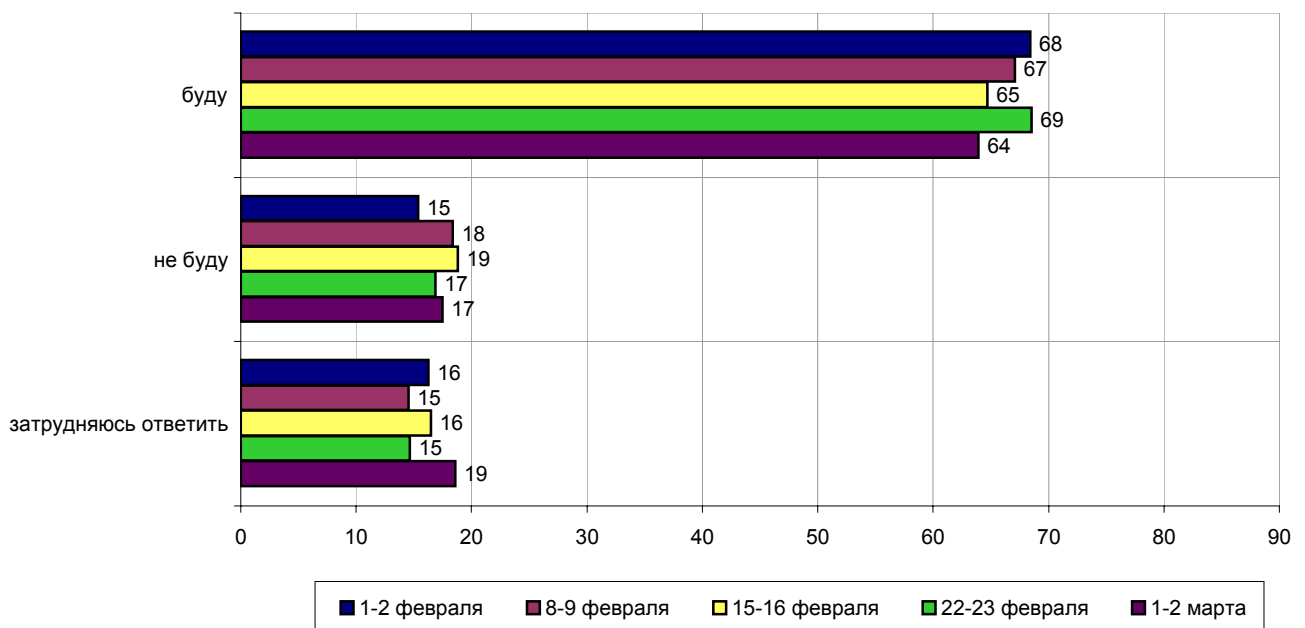
ЕСЛИ ВАШЕ РЕШЕНИЕ ИЗМЕНИТСЯ, ТО КАК ВЫ ПРОГОЛОСУЕТЕ? (Карточка, один ответ.)



КАК ВЫ ДУМАЕТЕ, КАКАЯ ПАРТИЯ НАБЕРЕТ НА ПРЕДСТОЯЩИХ ВЫБОРАХ БОЛЬШЕ ВСЕГО ГОЛОСОВ? (Карточка, один ответ.)



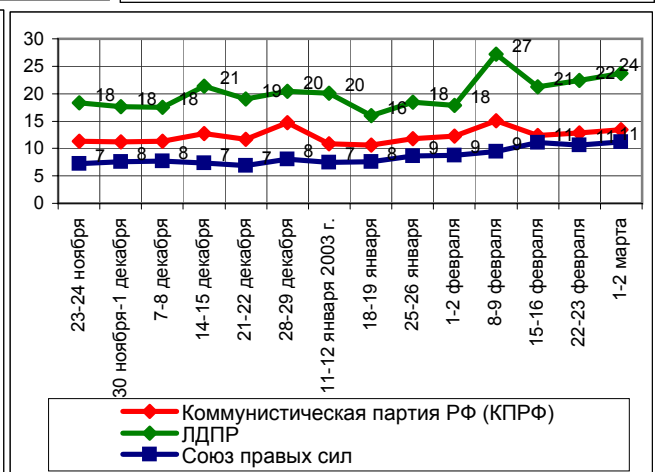
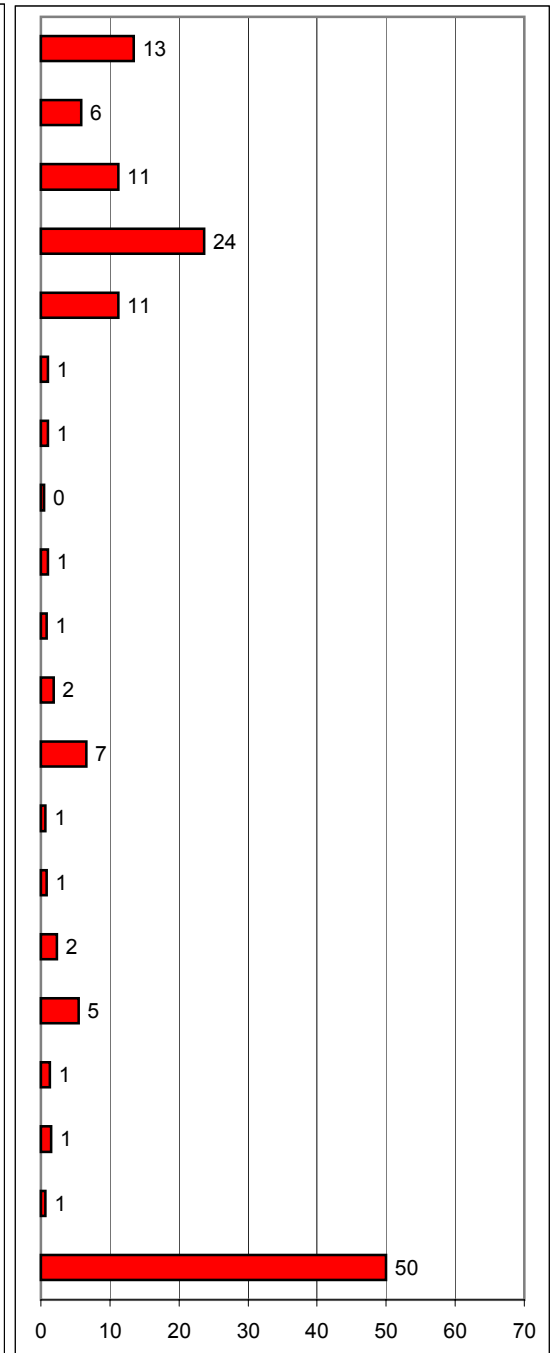
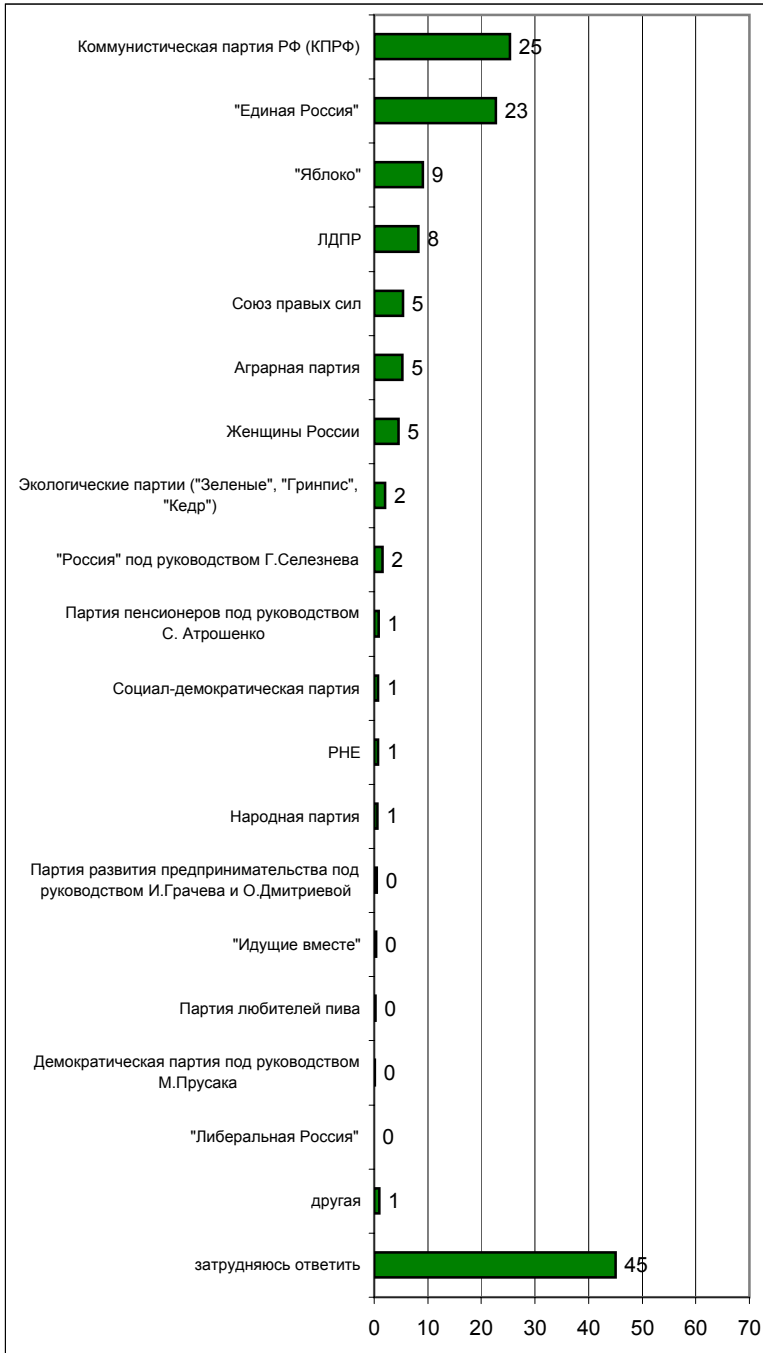
ВЫ БУДЕТЕ ИЛИ НЕ БУДЕТЕ ПРИНИМАТЬ УЧАСТИЕ В ВЫБОРАХ ДЕПУТАТОВ ГОСУДАРСТВЕННОЙ ДУМЫ В ДЕКАБРЕ ЭТОГО ГОДА?



СКАЖИТЕ, ПОЖАЛУЙСТА, КАКИЕ ПАРТИИ, ПОЛИТИЧЕСКИЕ БЛОКИ, ДВИЖЕНИЯ ВЫ БЫ ХОТЕЛИ/НЕ ХОТЕЛИ ВИДЕТЬ В ГОСУДАРСТВЕННОЙ ДУМЕ ПОСЛЕ ВЫБОРОВ В БУДУЩЕМ ГОДУ?
(Респонденты сами называют партию; любое число ответов.)

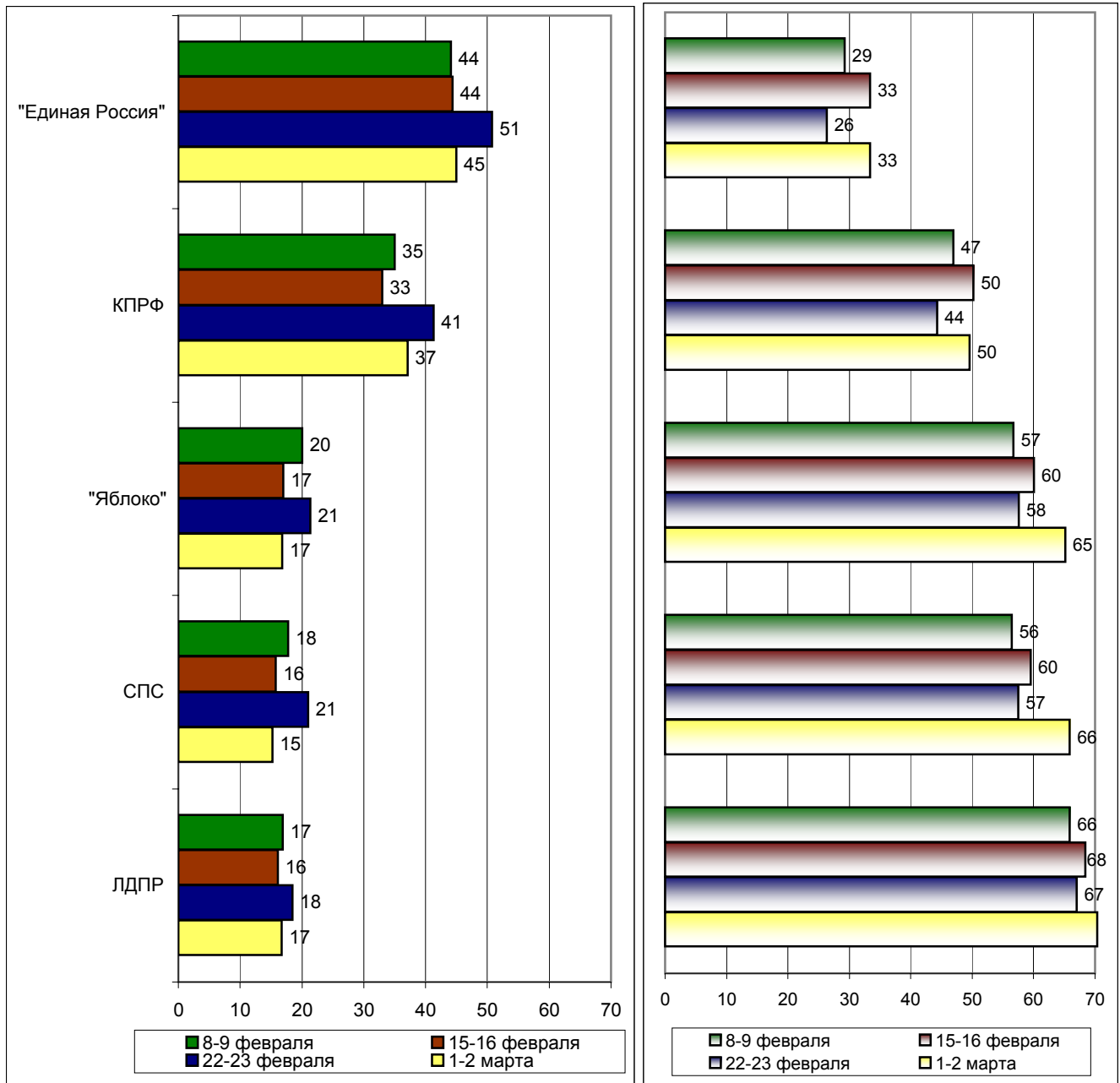
ХОТЕЛИ БЫ ВИДЕТЬ

НЕ ХОТЕЛИ БЫ ВИДЕТЬ

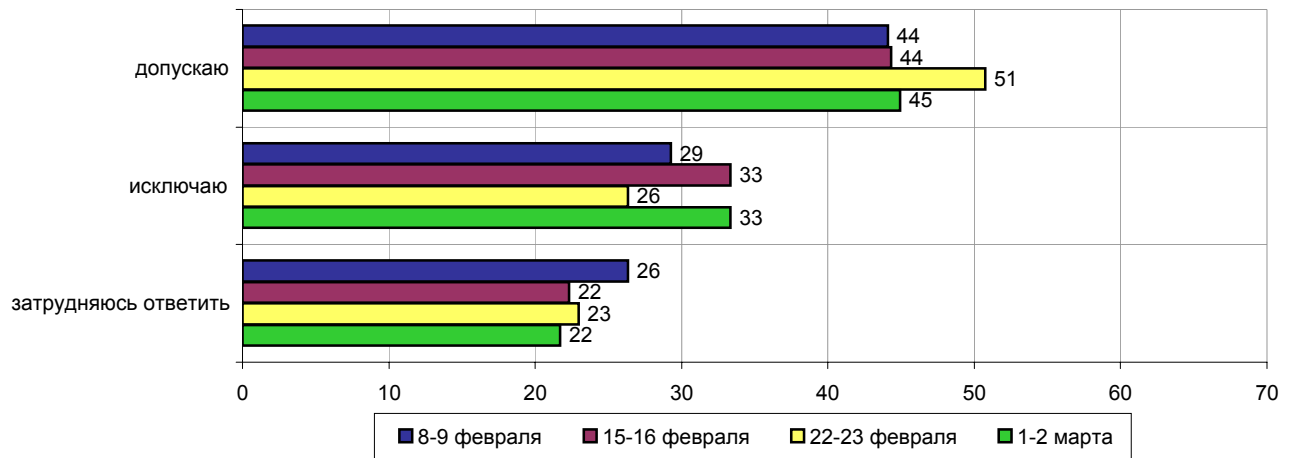


Сторонники/противники партий

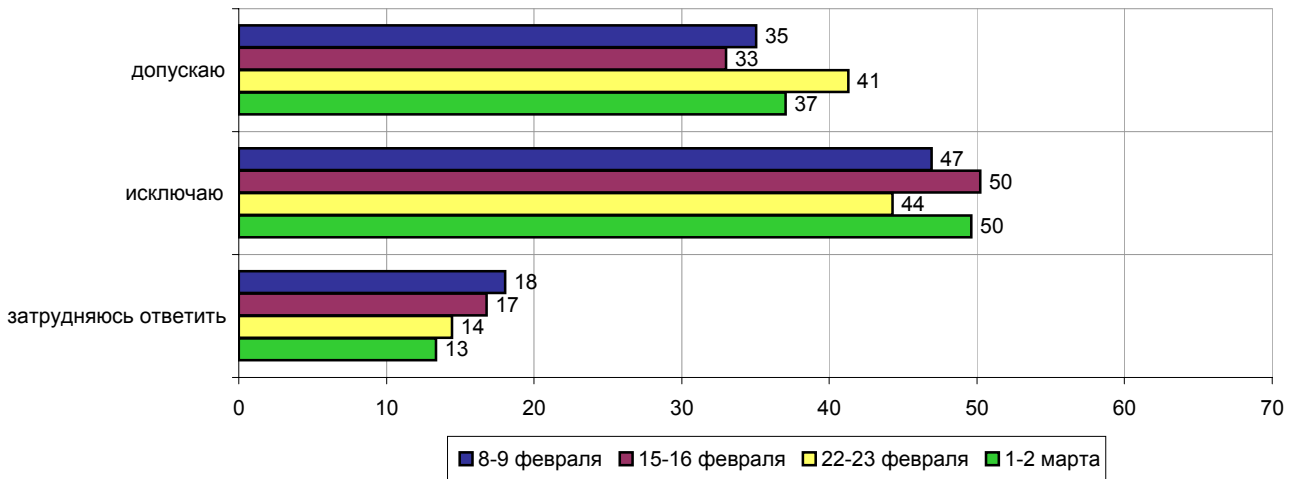
Сводка: СТОРОННИКИ/ПРОТИВНИКИ (допускающие/исключающие для себя возможность проголосовать за партию на выборах в Госдуму.)



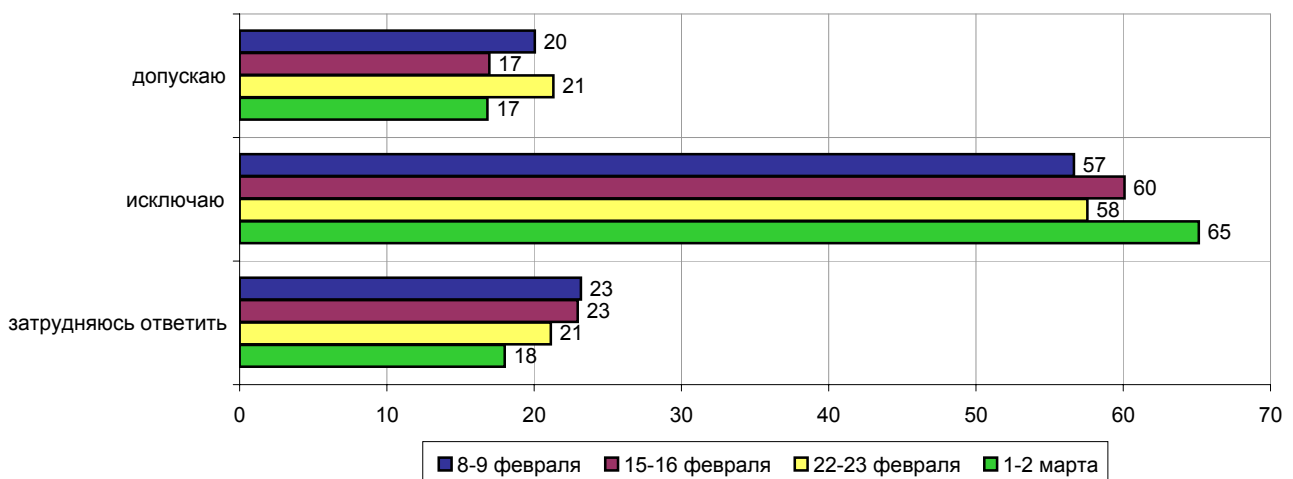
СКАЖИТЕ, ПОЖАЛУЙСТА, ВЫ В ПРИНЦИПЕ ДОПУСКАЕТЕ ИЛИ ИСКЛЮЧАЕТЕ ДЛЯ СЕБЯ ВОЗМОЖНОСТЬ ПРОГОЛОСОВАТЬ НА ВЫБОРАХ В ГОСДУМУ ЗА ПАРТИЮ "ЕДИНАЯ РОССИЯ" ("ЕДИНСТВО" И "ОТЕЧЕСТВО") ВО ГЛАВЕ С Б.ГРЫЗЛОВЫМ?



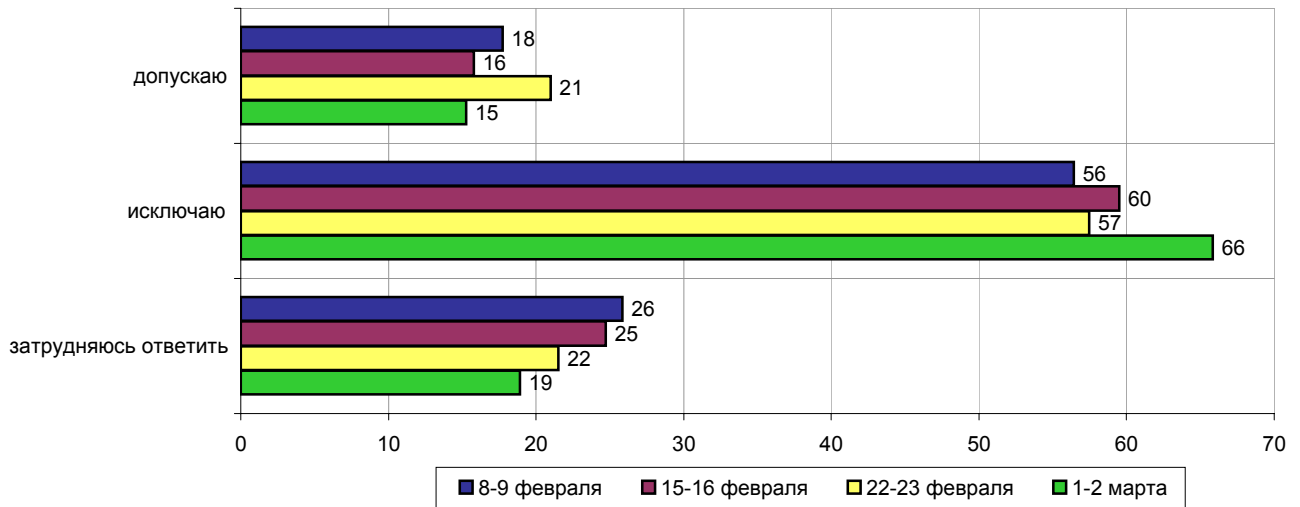
СКАЖИТЕ, ПОЖАЛУЙСТА, ВЫ В ПРИНЦИПЕ ДОПУСКАЕТЕ ИЛИ ИСКЛЮЧАЕТЕ ДЛЯ СЕБЯ ВОЗМОЖНОСТЬ ПРОГОЛОСОВАТЬ НА ВЫБОРАХ В ГОСДУМУ ЗА КОММУНИСТИЧЕСКУЮ ПАРТИЮ РФ ВО ГЛАВЕ С Г.ЗЮГАНОВЫМ?



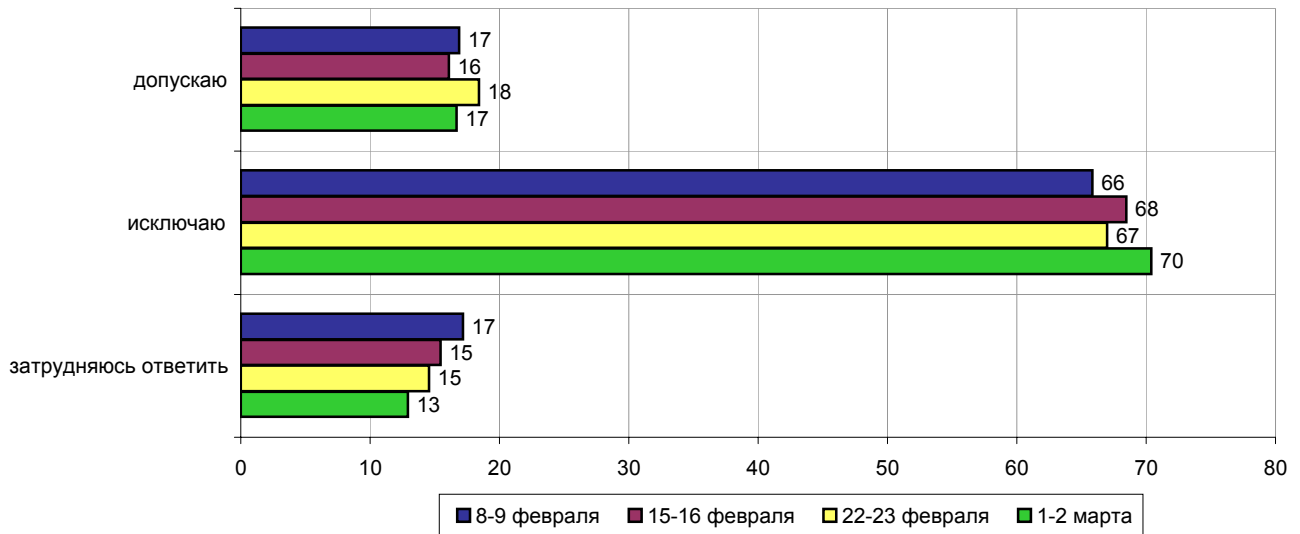
СКАЖИТЕ, ПОЖАЛУЙСТА, ВЫ В ПРИНЦИПЕ ДОПУСКАЕТЕ ИЛИ ИСКЛЮЧАЕТЕ ДЛЯ СЕБЯ ВОЗМОЖНОСТЬ ПРОГОЛОСОВАТЬ НА ВЫБОРАХ В ГОСДУМУ ЗА ОБЪЕДИНЕНИЕ "ЯБЛОКО" ВО ГЛАВЕ С Г.ЯВЛИНСКИМ?



СКАЖИТЕ, ПОЖАЛУЙСТА, ВЫ В ПРИНЦИПЕ ДОПУСКАЕТЕ ИЛИ ИСКЛЮЧАЕТЕ ДЛЯ СЕБЯ ВОЗМОЖНОСТЬ ПРОГОЛОСОВАТЬ НА ВЫБОРАХ В ГОСДУМУ ЗА СОЮЗ ПРАВЫХ СИЛ ВО ГЛАВЕ С Б.НЕМЦОВЫМ?



СКАЖИТЕ, ПОЖАЛУЙСТА, ВЫ В ПРИНЦИПЕ ДОПУСКАЕТЕ ИЛИ ИСКЛЮЧАЕТЕ ДЛЯ СЕБЯ ВОЗМОЖНОСТЬ ПРОГОЛОСОВАТЬ НА ВЫБОРАХ В ГОСДУМУ ЗА ЛДПР ВО ГЛАВЕ С В.ЖИРИНОВСКИМ?



	Россия, все	Голосовал и бы за...		Адаптация			Пол		Возраст			Образование			Доход на чл. семьи			Тип населенного пункта				Федеральные округа								
		Путина	Зюганова	оптимисты	адаптированные пессимисты	неадаптированные пессимисты	мужчины	женщины	18 - 35 лет	36 - 50 лет	старше 50 лет	ниже среднего	среднее общее	среднее специальное	высшее	до 1000 руб.	1000 - 1700 руб.	более 1700 руб.	Москва	мегаполисы	бол.города	мал.города	села	Центральный	Северо-Западный	Южный	Приволжский	Уральский	Сибирский	Дальневосточный
Доли групп (%)	100	50	17	26	27	44	48	52	33	31	36	18	39	31	12	25	37	31	5	12	18	35	29	24	9	16	21	9	15	5

Активность партий

ДЕЯТЕЛЬНОСТЬ КАКИХ ПАРТИЙ, ПОЛИТИЧЕСКИХ БЛОКОВ, ДВИЖЕНИЙ, ПО ВАШЕМУ МНЕНИЮ, БЫЛА НАИБОЛЕЕ ЗАМЕТНА НА ЭТОЙ НЕДЕЛЕ?
(Респонденты сами называют партии, любое число ответов.)

"Единая Россия"	11	15	9	14	11	9	14	9	9	12	12	9	9	14	14	7	12	14	19	6	14	11	10	11	16	15	12	10	5	1
Коммунистическая партия РФ (КПРФ)	9	5	24	8	10	9	12	6	4	7	15	12	7	8	12	7	12	7	5	7	10	8	10	9	12	17	7	4	7	1
Либерально-демократическая партия (ЛДПР)	5	4	5	6	3	5	7	3	6	5	4	4	4	5	5	5	4	6	3	3	6	5	5	3	7	4	4	4	4	
Союз правых сил (СПС)	2	3	1	4	1	1	2	2	3	2	2	1	2	2	4	0	2	3	5	1	3	1	3	2	4	3	1	3	1	2
"Яблоко"	2	2	1	2	2	1	2	1	1	2	2	1	2	2	1	0	2	3	3	1	4	1	2	2	4	4	2	1	0	1
Аграрная партия	1	1	1	1	1	1	1	1	1	1	1	1	1	0	1	1	1	0	0	0	0	1	2	0	3	2	1	0	0	0
Женщины России	0	0	0	0	0	0	0	0	0	0	0	0	0	0	0	1	0	0	0	0	0	0	0	0	0	0	0	0	0	0
"Россия" под руководством Г.Селезнева	0	0	1	1	1	0	1	0	0	0	1	0	1	0	0	0	1	1	0	0	2	0	0	0	0	2	0	1	0	0
РНЕ	0	0	0	0	0	0	0	0	0	0	0	0	0	0	0	0	0	0	0	0	0	0	0	0	0	0	0	0	0	0
Социал-демократическая партия	0	0	0	0	0	0	0	0	0	0	0	0	0	0	0	0	0	0	0	0	0	0	0	0	0	0	0	0	0	0
Демократическая партия под руководством М.Пруссака	0	0	0	0	0	0	0	0	0	0	0	0	0	0	0	0	0	0	0	0	0	0	0	0	0	0	0	0	0	0
Партия пенсионеров под руководством С.Атрошенко	0	0	0	0	0	0	0	0	1	0	0	0	0	0	0	0	0	0	0	0	1	0	0	0	0	1	0	0	0	0
Народная партия	0	0	0	0	0	0	0	0	0	0	0	0	0	0	0	0	0	0	0	0	1	0	0	0	0	1	0	0	0	0
Партия развития предпринимательства под руководством И.Грачева и О.Дмитриевой	0	0	0	0	0	0	0	0	0	0	0	0	0	0	0	0	0	0	0	0	0	0	0	0	0	0	0	0	0	0
"Либеральная Россия"	0	0	0	0	0	0	0	0	0	0	0	0	0	0	0	0	0	0	0	0	0	0	0	0	0	0	0	0	0	0
Экологические партии ("Зеленые", "Гринпис", "Кедр")	0	0	0	0	0	0	0	0	0	0	0	0	0	0	0	0	0	0	0	0	0	0	0	0	0	0	0	0	0	0
Партия любителей пива	0	0	0	0	0	0	0	0	0	0	0	0	0	0	0	0	0	0	0	0	0	0	0	0	0	0	0	0	0	0
"Идущие вместе"	0	0	0	0	0	0	0	0	0	0	0	0	0	0	0	0	0	0	0	0	0	0	0	0	0	0	0	0	0	0
других	1	1	0	0	0	1	0	1	0	1	0	1	0	0	2	0	1	0	0	1	0	1	0	0	1	1	2	0	0	0
затрудняюсь ответить	76	76	66	73	76	76	69	82	80	78	70	78	79	73	68	81	74	73	75	83	70	75	77	75	72	64	76	77	84	92

	Россия, все	Голосовал и бы за...		Адаптация			Пол		Возраст			Образование			Доход на чл. семьи			Тип населенного пункта				Федеральные округа								
		Путина	Зюганова	оптимисты	адаптированные пессимисты	неадаптированные пессимисты	мужчины	женщины	18 - 35 лет	36 - 50 лет	старше 50 лет	ниже среднего	среднее общее	среднее специальное	высшее	до 1000 руб.	1000 - 1700 руб.	более 1700 руб.	Москва	мегаполисы	бол. города	мал. города	села	Центральный	Северо-Западный	Южный	Приволжский	Уральский	Сибирский	Дальневосточный
Доли групп (%)	100	50	17	26	27	44	48	52	33	31	36	18	39	31	12	25	37	31	5	12	18	35	29	24	9	16	21	9	15	5

Рейтинги партий

ЕСЛИ ВЫ ПРИМЕТЕ УЧАСТИЕ В ВЫБОРАХ В ГОСДУМУ В ДЕКАБРЕ ЭТОГО ГОДА, ТО ЗА КАКУЮ ИЗ ПЕРЕЧИСЛЕННЫХ ПАРТИЙ ВЫ СКОРЕЕ ВСЕГО ПРОГОЛОСУЕТЕ? (Карточка, один ответ; в % от ВСЕХ опрошенных.)

Коммунистическая партия РФ (КПРФ)	21	9	86	9	25	27	21	21	5	21	35	33	17	19	19	21	26	17	12	12	17	21	30	19	14	24	24	15	24	23	
"Единая Россия"	20	33	2	24	21	16	17	22	23	18	17	15	21	21	18	19	20	20	25	18	18	22	17	21	18	18	23	22	16	14	
Либерально-демократическая партия (ЛДПР)	6	4	1	9	5	5	9	4	11	5	3	6	7	5	4	8	4	7	4	6	7	5	7	6	9	4	6	6	7	5	
"Яблоко"	4	3	0	5	6	2	4	4	4	5	4	2	4	4	8	1	5	6	8	6	6	4	2	5	6	2	4	7	3	2	
Союз правых сил (СПС)	3	5	0	6	3	2	3	3	5	4	1	1	3	3	6	1	2	6	7	6	4	3	1	3	6	4	3	3	2	3	
Аграрная партия	2	3	1	2	2	3	2	2	1	3	2	3	2	3	2	3	3	1	0	2	1	2	4	2	1	3	3	1	2	3	
за другую	1	1	0	1	0	1	1	1	1	0	1	0	0	1	2	1	0	1	0	1	0	1	1	1	1	1	0	1	2	1	1
против всех	6	5	1	7	5	7	8	5	7	8	4	3	6	7	9	5	6	8	14	6	7	6	5	9	9	5	4	6	6	3	
не стал(-а) бы участвовать в выборах	12	7	2	10	10	14	13	11	13	13	10	10	12	12	13	13	11	11	13	14	13	12	10	14	11	10	11	9	14	10	
еще не решил(-а), затрудняюсь ответить	25	30	7	27	24	23	22	28	28	24	23	25	27	26	19	29	24	22	17	28	27	26	23	22	26	30	21	28	26	37	

А ЗА КАКИЕ ИЗ ПЕРЕЧИСЛЕННЫХ ПАРТИЙ ВЫ НЕ БУДЕТЕ ГОЛОСОВАТЬ НИ В КОЕМ СЛУЧАЕ? (Карточка, любое число ответов.)

Либерально-демократическая партия (ЛДПР)	32	33	53	28	37	32	30	34	21	35	39	33	26	34	43	25	35	36	42	29	27	32	34	34	27	32	36	29	30	30
"Яблоко"	19	18	40	17	18	22	22	17	16	17	24	23	18	18	21	21	22	17	12	16	13	19	27	21	15	28	21	12	18	5
Коммунистическая партия РФ (КПРФ)	18	26	0	31	19	10	19	17	25	18	11	9	20	19	22	10	14	26	37	26	15	18	13	22	27	13	18	15	15	14
Союз правых сил (СПС)	18	11	50	11	17	22	20	15	8	18	26	22	14	19	18	16	20	18	23	9	13	17	23	16	11	26	18	12	18	16
Аграрная партия	8	8	14	9	9	7	8	8	6	8	10	9	8	7	10	7	7	9	21	9	5	8	8	12	4	11	7	6	6	6
"Единая Россия"	8	3	25	3	9	11	9	7	4	8	12	7	6	10	11	6	9	10	8	5	9	7	10	10	9	8	6	4	9	10
затрудняюсь ответить	8	9	8	4	10	9	6	10	6	6	11	15	8	5	6	9	10	6	1	4	7	10	9	7	5	6	9	11	11	5

ВЫ БУДЕТЕ ИЛИ НЕ БУДЕТЕ ПРИНИМАТЬ УЧАСТИЕ В ВЫБОРАХ ДЕПУТАТОВ ГОСУДАРСТВЕННОЙ ДУМЫ В ДЕКАБРЕ ЭТОГО ГОДА?

буду	64	70	80	65	69	61	64	64	59	59	72	68	58	67	67	59	67	66	81	56	62	61	69	70	62	51	70	53	67	63
не буду	17	11	7	15	15	20	19	16	20	22	12	13	22	15	17	21	15	16	16	22	16	20	14	17	18	20	15	25	17	10
затрудняюсь ответить	19	18	14	20	16	19	17	20	21	19	16	19	20	18	16	20	17	18	4	21	22	20	17	13	21	29	15	22	16	27

	Россия, все	Голосовал и бы за...		Адаптация			Пол		Возраст			Образование			Доход на чл. семьи			Тип населенного пункта				Федеральные округа								
		Путин	Зюганова	оптимисты	адаптированные пессимисты	неадаптированные пессимисты	мужчины	женщины	18 - 35 лет	36 - 50 лет	старше 50 лет	ниже среднего	среднее общее	среднее специальное	высшее	до 1000 руб.	1000 - 1700 руб.	более 1700 руб.	Москва	мегаполисы	бол. города	мал. города	села	Центральный	Северо-Западный	Южный	Приволжский	Уральский	Сибирский	Дальневосточный
Доли групп (%)	100	50	17	26	27	44	48	52	33	31	36	18	39	31	12	25	37	31	5	12	18	35	29	24	9	16	21	9	15	5

КАК ВЫ ДУМАЕТЕ, ВАШЕ РЕШЕНИЕ ГОЛОСОВАТЬ ЗА ЭТУ ПАРТИЮ ОКОНЧАТЕЛЬНОЕ ИЛИ ЕЩЕ МОЖЕТ ИЗМЕНИТЬСЯ?

(Ответы респондентов, указавших какую-либо партию в вопросе о голосовании в Думу.)

окончательное	43	38	80	35	47	45	44	42	30	40	57	54	38	43	39	38	50	42	37	29	38	42	53	44	45	46	40	38	44	37
может измениться	16	21	7	25	14	11	14	17	22	17	8	7	18	15	22	13	13	20	21	25	14	15	13	18	14	10	22	13	12	12
затрудняюсь ответить	5	6	2	6	5	5	5	5	8	4	4	7	4	5	7	6	4	5	5	4	5	6	5	4	4	4	7	9	3	6

ЕСЛИ ВАШЕ РЕШЕНИЕ ИЗМЕНИТСЯ, ТО КАК ВЫ ПРОГОЛОСУЕТЕ? (Карточка, один ответ.)

(Ответы заявивших, что их решение проголосовать за партию может измениться.)

"Единая Россия"	2	3	1	4	2	2	3	2	3	3	1	1	2	3	3	2	1	3	2	4	2	2	2	2	2	2	2	1	3	0
Коммунистическая партия РФ (КПРФ)	2	2	1	2	1	2	1	2	2	2	1	2	3	1	0	2	2	1	0	2	2	1	2	1	2	2	3	2	1	0
Союз правых сил (СПС)	2	2	0	3	2	1	1	2	3	2	0	0	2	1	3	1	2	2	5	1	2	2	1	2	1	2	3	1	0	2
Либерально-демократическая партия (ЛДПР)	1	1	0	1	1	1	1	1	1	1	1	1	1	1	0	1	1	1	3	2	1	1	1	2	1	0	1	1	0	0
"Яблоко"	1	2	0	1	1	0	1	1	1	1	1	1	1	0	3	1	1	1	7	2	0	0	1	2	0	0	2	1	0	0
Аграрная партия	1	1	1	1	1	1	1	1	1	1	1	0	1	1	1	1	1	1	1	0	0	1	1	2	0	0	1	0	2	0
за другую партию	0	0	0	0	1	0	0	1	1	0	0	0	0	1	0	0	0	1	0	0	1	0	0	1	0	0	0	0	0	0
против всех	1	0	1	1	1	0	1	0	1	1	0	0	1	0	2	0	1	1	1	2	1	1	0	0	2	0	1	0	1	2
затрудняюсь ответить	6	10	2	12	5	4	6	7	10	6	4	2	8	6	10	5	6	9	2	11	5	8	4	7	4	4	10	7	4	8

КАК ВЫ ДУМАЕТЕ, КАКАЯ ПАРТИЯ НАБЕРЕТ НА ПРЕДСТОЯЩИХ ВЫБОРАХ БОЛЬШЕ ВСЕГО ГОЛОСОВ? (Карточка. Один ответ.)

"Единая Россия"	41	50	24	51	42	34	42	40	38	50	35	26	39	46	53	35	43	42	59	42	41	39	39	44	45	38	42	30	43	32
Коммунистическая партия РФ (КПРФ)	16	7	50	6	15	22	16	16	8	14	25	23	13	14	19	17	17	14	10	8	9	18	22	18	6	17	16	9	15	30
Либерально-демократическая партия (ЛДПР)	3	2	0	3	2	3	4	2	5	1	2	4	3	2	2	3	2	4	0	2	3	3	3	4	2	2	1	6	2	2
Союз правых сил (СПС)	2	2	1	3	1	2	3	1	4	1	1	1	2	2	2	1	2	2	0	3	3	1	1	1	6	1	3	0	1	2
"Яблоко"	1	2	0	2	3	0	1	2	2	1	1	1	1	2	2	2	1	1	1	1	1	2	1	1	0	2	2	4	1	1
Аграрная партия	1	1	0	0	0	1	1	0	0	1	1	0	1	0	1	1	1	0	0	0	0	0	1	0	0	0	2	0	1	0
другая	0	0	1	0	0	0	0	0	0	0	1	0	0	1	0	0	0	1	0	0	0	0	0	1	0	0	0	0	0	0
затрудняюсь ответить	37	36	25	36	37	37	34	39	43	32	35	44	41	33	23	41	33	36	31	44	42	36	33	31	41	39	34	51	37	33

	Россия, все	Голосовал и бы за...		Адаптация			Пол		Возраст			Образование			Доход на чл. семьи			Тип населенного пункта				Федеральные округа								
		Путин	Зюганова	оптимисты	адаптированные пессимисты	неадаптированные пессимисты	мужчины	женщины	18 - 35 лет	36 - 50 лет	старше 50 лет	ниже среднего	среднее общее	среднее специальное	высшее	до 1000 руб.	1000 - 1700 руб.	более 1700 руб.	Москва	мегаполисы	бол. города	мал. города	села	Центральный	Северо-Западный	Южный	Приволжский	Уральский	Сибирский	Дальневосточный
Доли групп (%)	100	50	17	26	27	44	48	52	33	31	36	18	39	31	12	25	37	31	5	12	18	35	29	24	9	16	21	9	15	5

СКАЖИТЕ, ПОЖАЛУЙСТА, КАКИЕ ПАРТИИ, ПОЛИТИЧЕСКИЕ БЛОКИ, ДВИЖЕНИЯ ВЫ БЫ ХОТЕЛИ ВИДЕТЬ В ГОСУДАРСТВЕННОЙ ДУМЕ ПОСЛЕ БУДУЩИХ ВЫБОРОВ? (Респондент сам называет партии, любое число ответов.)

Коммунистическая партия РФ (КПРФ)	25	15	85	14	29	31	26	25	9	23	43	39	19	24	27	26	32	20	15	11	24	22	38	22	23	37	23	7	31	32
"Единая Россия"	23	34	11	27	26	19	22	24	24	24	21	15	22	27	25	16	24	28	30	20	28	22	20	22	30	31	19	17	17	27
"Яблоко"	9	8	6	13	11	6	9	9	10	10	8	5	7	12	14	3	8	15	18	10	13	8	6	10	12	10	4	9	7	20
Либерально-демократическая партия (ЛДПР)	8	7	1	13	6	7	12	5	13	7	5	4	9	10	8	11	7	9	12	6	10	6	10	8	13	8	5	9	10	5
Союз правых сил (СПС)	5	9	0	10	6	2	5	6	8	6	2	2	4	7	11	2	3	9	15	8	9	4	2	6	6	10	3	5	2	7
Аграрная партия	5	5	13	4	5	7	5	5	3	5	7	4	4	8	6	5	7	4	1	0	5	4	10	4	3	12	3	0	7	8
Женщины России	5	5	5	5	4	5	3	6	4	5	5	5	2	7	6	5	4	6	2	1	8	3	5	3	3	11	2	3	7	2
Экологические партии ("Зеленые", "Гринпис", "Кедр")	2	2	5	2	1	3	2	2	2	2	1	2	2	3	1	3	2	2	1	0	2	1	5	1	0	3	0	1	5	9
"Россия" под руководством Г.Селезнева	2	1	4	1	3	1	2	2	0	2	2	2	1	2	3	2	1	2	1	0	4	1	2	0	3	5	0	0	1	7
Партия пенсионеров под руководством С.Атрошенко	1	1	2	1	1	1	1	1	0	1	2	1	0	1	1	0	1	1	0	1	2	1	1	0	0	3	0	1	0	3
Социал-демократическая партия	1	0	2	0	1	1	1	0	1	1	0	0	1	1	1	1	0	1	0	1	2	0	1	1	0	1	0	0	0	4
РНЕ	1	0	1	1	1	1	1	1	2	0	0	1	1	1	1	0	1	2	0	0	4	0	0	1	0	3	0	0	0	0
Народная партия	1	1	1	0	0	1	1	0	0	1	1	0	0	1	2	0	1	1	0	1	1	1	0	0	0	2	0	3	0	0
Партия развития предпринимательства под руководством И.Грачева и О.Дмитриевой	0	0	1	1	0	1	1	0	1	1	0	0	0	1	0	1	0	0	0	0	1	0	1	0	0	1	0	0	0	4
"Идущие вместе"	0	0	0	1	0	0	0	0	0	1	0	0	0	1	0	1	0	0	0	0	2	0	0	0	0	0	0	0	1	0
Партия любителей пива	0	0	0	0	0	0	1	0	1	0	0	0	0	0	0	0	0	0	0	0	1	0	0	0	0	1	0	0	0	0
Демократическая партия под руководством М.Прусака	0	0	0	0	0	0	0	0	0	0	0	0	0	0	0	0	0	0	0	0	0	0	0	0	1	0	0	0	0	0
"Либеральная Россия"	0	0	0	0	0	0	0	0	0	0	0	0	0	0	0	0	0	0	0	0	0	0	0	0	0	0	0	0	0	0
другую	1	1	0	1	0	1	1	1	1	1	1	1	0	1	3	1	1	1	0	1	0	2	1	1	0	1	1	1	1	0
затрудняюсь ответить	45	46	11	48	41	44	43	47	54	46	36	42	50	43	37	49	41	43	45	61	42	48	37	44	42	31	51	62	46	37

	Россия, все	Голосовал и бы за...		Адаптация			Пол		Возраст			Образование			Доход на чл. семьи			Тип населенного пункта				Федеральные округа								
		Путин	Зюганова	оптимисты	адаптированные пессимисты	неадаптированные пессимисты	мужчины	женщины	18 - 35 лет	36 - 50 лет	старше 50 лет	ниже среднего	среднее общее	среднее специальное	высшее	до 1000 руб.	1000 - 1700 руб.	более 1700 руб.	Москва	мегаполисы	бол.города	мал.города	села	Центральный	Северо-Западный	Южный	Приволжский	Уральский	Сибирский	Дальневосточный
Доли групп (%)	100	50	17	26	27	44	48	52	33	31	36	18	39	31	12	25	37	31	5	12	18	35	29	24	9	16	21	9	15	5

СКАЖИТЕ, ПОЖАЛУЙСТА, КАКИЕ ПАРТИИ, ПОЛИТИЧЕСКИЕ БЛОКИ, ДВИЖЕНИЯ ВЫ НЕ ХОТЕЛИ БЫ ВИДЕТЬ В ГОСУДАРСТВЕННОЙ ДУМЕ ПОСЛЕ БУДУЩИХ ВЫБОРОВ? (Респондент сам называет партии, любое число ответов.)

Либерально-демократическая партия (ЛДПР)	24	26	39	21	30	22	22	26	17	28	26	22	20	27	29	18	27	26	22	21	25	20	28	22	28	30	23	19	19	28
Коммунистическая партия РФ (КПРФ)	13	17	0	23	13	9	16	11	19	14	8	7	14	16	16	9	11	20	30	16	12	13	11	15	23	11	12	12	10	14
Союз правых сил (СПС)	11	6	34	7	13	13	13	10	5	12	16	12	8	14	12	10	14	10	13	7	10	10	15	10	8	14	11	5	14	16
"Яблоко"	11	11	18	10	10	13	14	9	11	11	11	12	11	11	10	13	12	9	11	9	7	9	17	10	14	16	10	7	13	1
РНЕ	7	5	13	6	7	7	7	6	7	7	6	5	7	7	6	7	6	8	6	6	5	6	8	4	7	19	3	5	6	2
"Единая Россия"	6	1	17	2	6	8	8	4	4	7	6	3	4	7	14	6	7	6	5	5	5	5	8	7	10	2	3	6	8	10
Партия любителей пива	5	5	10	5	5	6	5	6	5	6	6	4	7	6	3	6	6	5	0	4	8	3	8	2	5	14	2	4	7	9
"Идущие вместе"	2	2	4	3	2	2	3	2	2	2	3	1	3	3	2	3	2	2	2	2	1	1	5	1	1	6	1	3	1	4
Социал-демократическая партия	2	1	4	1	2	2	2	2	2	1	2	2	2	2	2	3	2	2	0	1	1	2	2	1	0	3	2	4	2	3
"Либеральная Россия"	1	1	2	1	2	1	1	2	1	1	2	1	2	2	2	2	2	1	1	1	1	1	2	0	2	4	1	2	2	1
Демократическая партия под руководством М.Прусак	1	1	2	1	1	2	2	1	2	1	1	0	1	1	3	2	2	0	0	2	1	1	2	0	1	3	1	2	2	1
Женщины России	1	1	1	1	0	1	1	1	2	1	1	0	1	1	2	1	1	1	0	1	2	1	1	0	0	1	2	2	1	1
Аграрная партия	1	1	0	2	1	1	2	0	2	1	1	0	1	1	3	1	1	1	5	2	1	1	1	2	0	1	1	2	1	0
"Россия" под руководством Г.Селезнева	1	1	0	1	1	1	1	1	1	2	0	0	1	2	2	1	1	1	0	2	1	2	0	0	1	1	1	5	1	0
Партия пенсионеров под руководством С.Атрошенко	1	0	0	1	1	1	1	1	1	1	0	0	1	1	1	2	1	0	0	1	0	0	2	0	0	2	1	2	1	0
Партия развития предпринимательства под руководством И.Грачева и О.Дмитриевой	1	1	1	1	2	0	1	1	0	1	1	0	1	0	1	0	1	1	0	2	2	0	0	0	0	2	1	2	0	1
Народная партия	1	1	0	1	0	1	1	1	1	1	0	0	1	0	1	1	1	0	0	1	0	1	1	0	0	0	1	3	1	0
Экологические партии ("Зеленые", "Гринпис", "Кедр")	0	0	0	1	0	0	1	0	0	1	0	0	1	0	1	0	1	0	0	1	1	0	0	0	0	0	0	2	0	0
другую	1	1	0	0	1	0	1	0	1	1	0	1	0	1	1	1	0	0	4	1	0	1	0	1	0	1	0	0	1	0
затрудняюсь ответить	50	50	26	49	48	51	46	53	53	49	49	57	54	45	38	58	47	44	37	55	50	55	44	52	43	35	57	55	54	49

	Россия, все	Голосовал и бы за...		Адаптация			Пол		Возраст			Образование			Доход на чл. семьи			Тип населенного пункта				Федеральные округа								
		Путина	Зюганова	оптимисты	адаптированные пессимисты	неадаптированные пессимисты	мужчины	женщины	18 - 35 лет	36 - 50 лет	старше 50 лет	ниже среднего	среднее общее	среднее специальное	высшее	до 1000 руб.	1000 - 1700 руб.	более 1700 руб.	Москва	мегаполисы	бол. города	мал. города	села	Центральный	Северо-Западный	Южный	Приволжский	Уральский	Сибирский	Дальневосточный
Доли групп (%)	100	50	17	26	27	44	48	52	33	31	36	18	39	31	12	25	37	31	5	12	18	35	29	24	9	16	21	9	15	5

Сторонники/противники партий

СКАЖИТЕ, ПОЖАЛУЙСТА, ВЫ В ПРИНЦИПЕ ДОПУСКАЕТЕ ИЛИ ИСКЛЮЧАЕТЕ ДЛЯ СЕБЯ ВОЗМОЖНОСТЬ ПРОГОЛОСОВАТЬ НА ВЫБОРАХ В ГОСДУМУ ЗА...

... ПАРТИЮ "ЕДИНАЯ РОССИЯ" ("ЕДИНСТВО" И "ОТЕЧЕСТВО") ВО ГЛАВЕ С Б.ГРЫЗЛОВЫМ?

допускаю	45	64	20	56	44	39	42	48	49	46	41	37	48	49	38	42	46	47	47	50	44	43	45	44	44	48	54	36	39	36
исключаю	33	14	64	26	36	37	40	28	26	34	39	34	29	33	47	32	36	33	32	26	39	32	35	34	32	34	29	30	41	35
затрудняюсь ответить	22	21	16	18	20	24	19	25	26	20	20	30	23	18	15	26	18	20	21	24	18	24	20	22	24	18	17	34	20	29

...КОММУНИСТИЧЕСКУЮ ПАРТИЮ РФ ВО ГЛАВЕ С Г.ЗЮГАНОВЫМ?

допускаю	37	27	96	21	41	44	36	38	21	34	54	53	32	34	39	36	45	32	26	31	33	33	48	34	28	41	42	27	42	40
исключаю	50	60	1	68	47	41	53	47	61	54	35	33	52	54	55	48	44	57	70	55	53	50	40	55	58	46	48	52	45	34
затрудняюсь ответить	13	13	3	11	11	15	11	15	17	12	11	14	16	12	6	16	11	12	4	13	13	16	12	11	14	13	10	21	13	26

...ЛДПР ВО ГЛАВЕ С В.ЖИРИНОВСКИМ?

допускаю	17	16	6	24	13	14	22	12	25	14	11	14	19	17	13	23	14	16	14	20	18	14	19	18	24	14	15	16	18	8
исключаю	70	71	89	65	75	72	66	75	56	77	78	73	63	73	81	65	77	70	81	66	69	72	69	71	59	75	75	65	69	68
затрудняюсь ответить	13	12	5	11	12	14	13	13	19	10	10	13	18	10	6	12	10	14	5	14	13	14	13	11	16	11	10	19	12	24

...СОЮЗ ПРАВЫХ СИЛ ВО ГЛАВЕ С Б.НЕМЦОВЫМ?

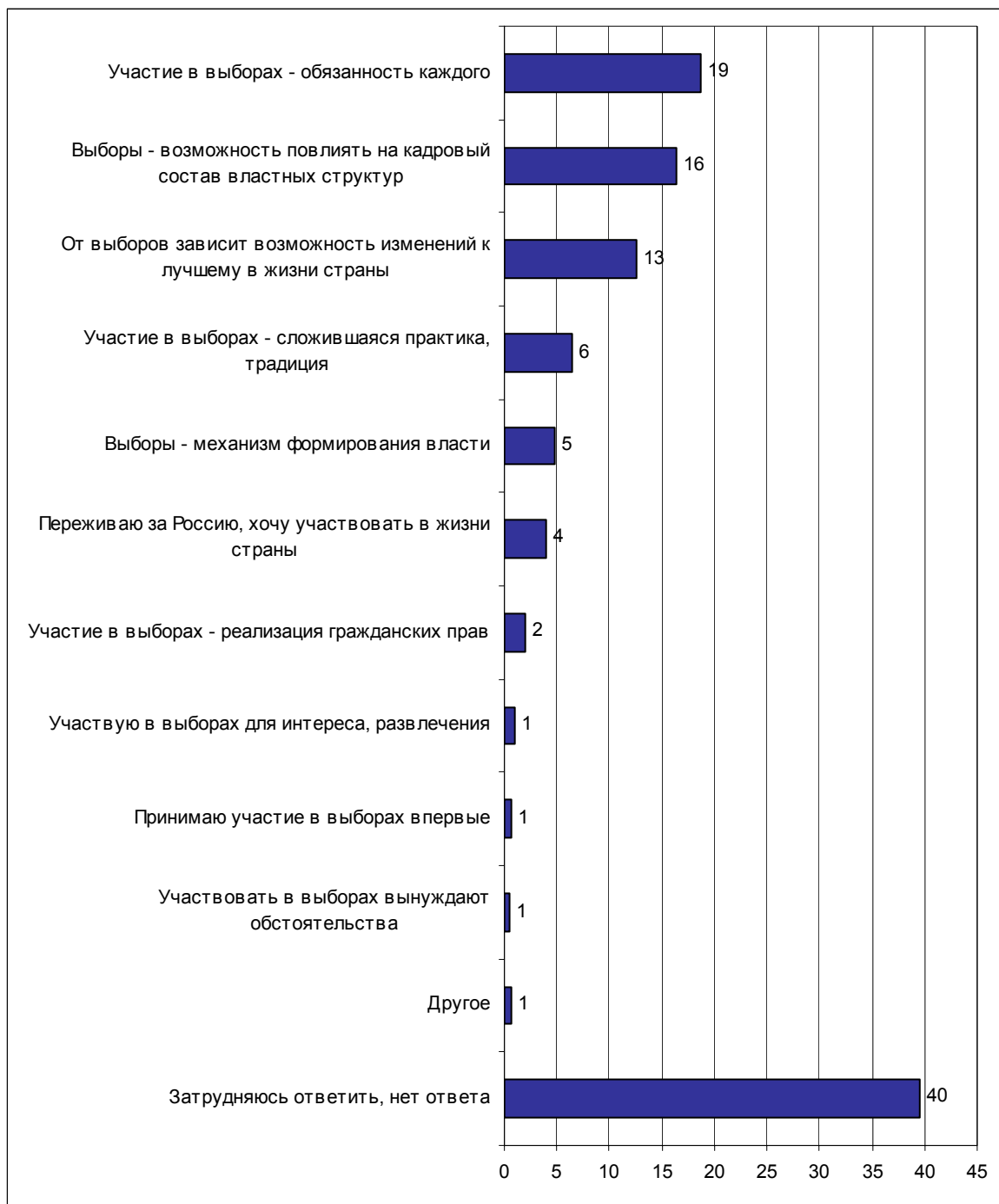
допускаю	15	21	2	27	13	10	13	17	23	14	9	7	15	16	25	10	13	20	20	27	19	14	9	15	17	18	17	14	9	17
исключаю	66	58	91	55	69	71	68	63	52	68	77	72	62	68	65	71	70	61	72	53	64	64	73	68	62	70	64	60	69	55
затрудняюсь ответить	19	21	7	18	18	19	18	20	25	18	15	21	23	16	10	19	17	18	8	20	16	22	18	18	21	11	19	25	22	28

...ОБЪЕДИНЕНИЕ "ЯБЛОКО" ВО ГЛАВЕ С Г.ЯВЛИНСКИМ?

допускаю	17	19	6	23	20	12	16	18	20	16	14	8	15	19	28	10	16	23	39	26	20	15	10	19	19	16	15	25	10	17
исключаю	65	62	83	61	64	70	68	62	58	67	70	69	63	66	63	71	68	58	51	58	60	65	74	65	56	73	67	54	74	43

	Россия, все	Голосовал и бы за...		Адаптация			Пол		Возраст			Образование				Доход на чл. семьи			Тип населенного пункта				Федеральные округа							
		Путин	Зюганова	оптимисты	адаптированные пессимисты	неадаптированные пессимисты	мужчины	женщины	18 - 35 лет	36 - 50 лет	старше 50 лет	ниже среднего	среднее общее	среднее специальное	высшее	до 1000 руб.	1000 - 1700 руб.	более 1700 руб.	Москва	мегаполисы	бол. города	мал. города	села	Центральный	Северо-Западный	Южный	Приволжский	Уральский	Сибирский	Дальневосточный
Доли групп (%)	100	50	17	26	27	44	48	52	33	31	36	18	39	31	12	25	37	31	5	12	18	35	29	24	9	16	21	9	15	5
затрудняюсь ответить	18	19	11	17	16	19	16	20	22	16	16	23	21	14	9	19	15	19	11	17	20	20	16	16	25	11	18	21	16	40

Открытый вопрос: Почему Вы будете принимать участие в выборах депутатов Государственной Думы?



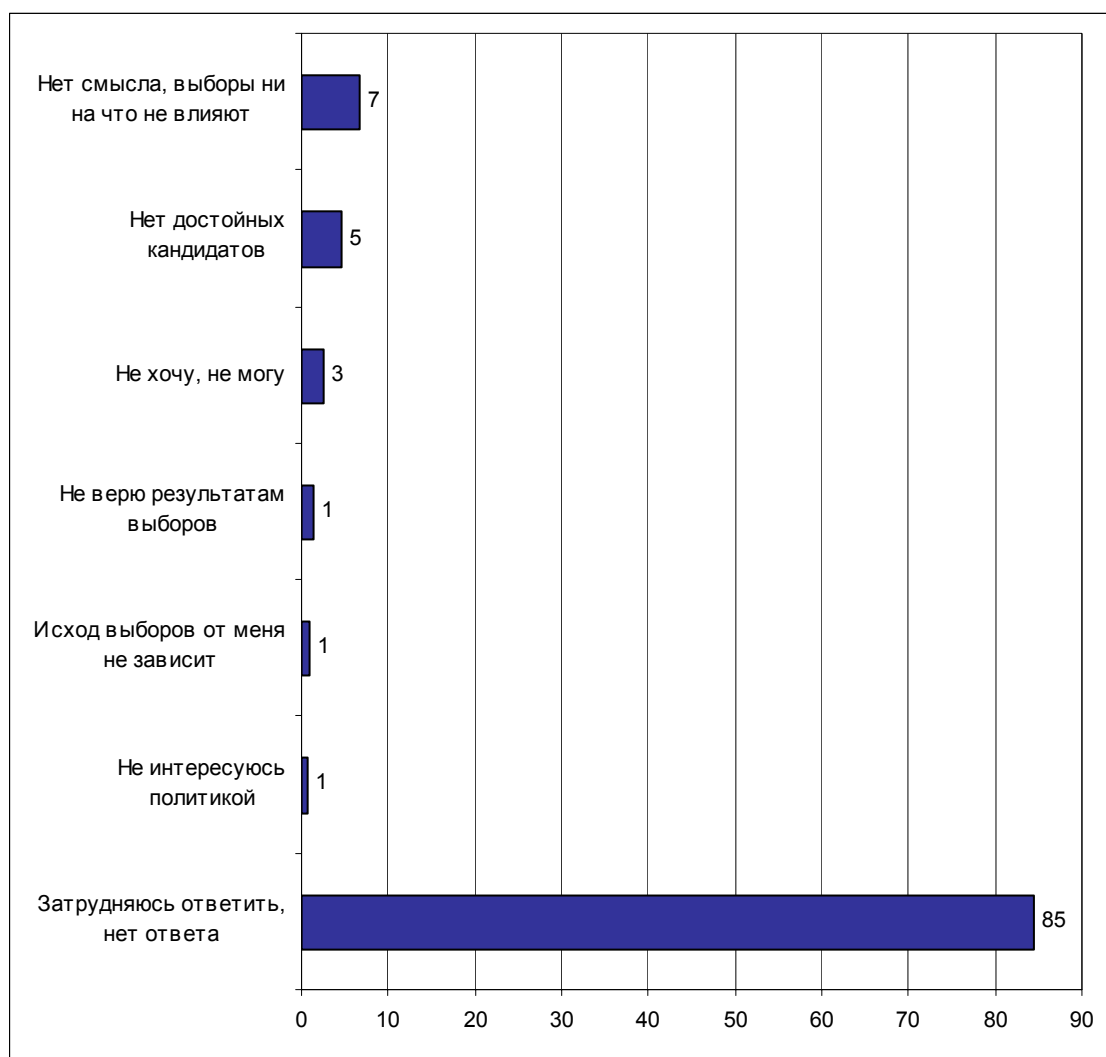
Суждения респондентов

(в % от числа опрошенных по России)

Участие в выборах – обязанность каждого	19
Выборы – это гражданский долг	13
<ul style="list-style-type: none"> • <i>"Гражданский долг"; "это гражданская позиция"; "должна"; "я считаю, это не пафос – долг"; "это долг каждого гражданина России"; "я должна, как гражданин обязан"; "так я должна соблюдать законы России".</i> 	
Участвовать в выборах необходимо	6
<ul style="list-style-type: none"> • <i>"Потому что это надо"; "нужно ходить на выборы"; "я же житель России, и обязан принять участие"; "надо".</i> 	
Выборы – возможность повлиять на кадровый состав властных структур	16
Участвую в выборах, чтобы победили достойные, близкие мне кандидаты, партия	9
<ul style="list-style-type: none"> • <i>"Хочу поддержать партию власти"; "хочу, чтобы женщин было больше в Думе, я буду за них голосовать"; "хочу отдать свой голос за ЛДПР"; "хочу, чтобы победили коммунисты"; "надо продвигать каких-то депутатов, чтобы чего-то делали"; "чтобы победила моя партия, за которую я болею и голосую".</i> 	
Участвую в выборах, чтобы моим голосом не воспользовались другие	3
<ul style="list-style-type: none"> • <i>"Если я не пойду, то моим голосом могут воспользоваться другие в своих целях"; "если я не буду, за меня проголосуют"; "если мы не проголосуем, за нас тогда кто-нибудь проголосует – хоть против всех проголосуем, но сами"; "чтобы за меня не проголосовали другие"; "чтобы за меня ничего не подделали".</i> 	
Участвую в выборах, чтобы мое мнение было учтено	3
<ul style="list-style-type: none"> • <i>"Нужно проявить свое мнение"; "свой голос за кого-нибудь отдам"; "мой голос не будет лишним"; "надо отдать свой голос"; "все равно нужно подать свой голос".</i> 	
Каждый голос на выборах может оказаться решающим	3
<ul style="list-style-type: none"> • <i>"Мой голос что-то изменит в нашем государстве"; "мой голос поможет"; "может быть, этот голос что-то решит, может быть, его как раз не будет хватать, чтобы принять какое-то решение".</i> 	
От выборов зависит возможность изменений к лучшему в жизни страны	13
<ul style="list-style-type: none"> • <i>"Хочется повысить уровень жизни"; "хочу, чтобы в стране не было такого беспорядка и насилия, который происходит у нас, и активно поддерживается правыми партиями и блоками"; "хочу, чтобы лучше жилось народу"; "надежда к лучшему"; "от этого, думаю, будет лучше жить простому народу"; "будущее беспокоит"; "может, после выборов что-то изменится".</i> 	
Участие в выборах – сложившаяся практика, традиция	6
Участвую в выборах по привычке	5
<ul style="list-style-type: none"> • <i>"Всегда ходим"; "всегда с мужем ходим на выборы"; "всегда хожу"; "человек старой закалки – привыкла ходить на выборы"; "всю жизнь голосую"; "это традиция – ходить на выборы".</i> 	

Участвую в выборах, как и все	2
<ul style="list-style-type: none"> • <i>"Потому что все принимают"; "все пойдут – и я тоже"; "все идут – и я иду"; "все голосуют – и мне надо идти"; "пойду вместе с семьей"; "большинство принимает участие"; "как все".</i> 	
Выборы – механизм формирования власти	5
<ul style="list-style-type: none"> • <i>"Много зависит и от народа, иногда мы сами выбираем не тех, кого следовало"; "надо все равно за кого-то проголосовать"; "надо кого-то избрать, чтобы он нас мог подбодрить"; "мы должны выбрать свою власть"; "власть нужна".</i> 	
Переживаю за Россию, хочу участвовать в жизни страны	4
<ul style="list-style-type: none"> • <i>"Интересуюсь политикой"; "потому что живу здесь"; "надо решать судьбу России"; "заинтересованное лицо"; "болею за Россию"; "чтобы влиять на политику"; "заинтересована в жизни своей страны"; "душа болит за будущее России".</i> 	
Участие в выборах – реализация гражданских прав	2
Это право каждого гражданина	1
<ul style="list-style-type: none"> • <i>"Имею право"; "лучше проголосовать, это мой выбор"; "личное убеждение"; "осуществить свои права конституционные"; "использовать свое право проголосовать"; "это мое право".</i> 	
Это возможность выразить свое мнение	1
<ul style="list-style-type: none"> • <i>"Я должна проявить свою волю"; "хочу высказать свое мнение"; "мое мнение мне дорого"; "я считаю: мое мнение – это мое, и я должен его высказать"; "я выражаю свою волю".</i> 	
Участвую в выборах для интереса, развлечения	1
<ul style="list-style-type: none"> • <i>"Просто пройтись – толку от этих депутатов нет, так и так"; "интересно посмотреть, кто будет претендовать на место в Думе"; "ради интереса".</i> 	
Принимаю участие в выборах впервые	1
<ul style="list-style-type: none"> • <i>"Это будет впервые"; "я буду первый раз голосовать"; "первый раз буду голосовать, хочу узнать и сходить".</i> 	
Участвовать в выборах вынуждают обстоятельства	1
<ul style="list-style-type: none"> • <i>"Если не пойдешь, все равно домой придут"; "заставляют"; "иначе накажут на заводе"; "принесут урну домой"; "так хожу, чтобы не придирались".</i> 	
Другое	1
<ul style="list-style-type: none"> • <i>"Веры нет в депутатов"; "не знаю, почему, но участвовать буду"; "так хочу"; "мне не трудно"; "если смогу, то буду"; "хочу проголосовать".</i> 	
Затрудняюсь ответить, нет ответа	40

Открытый вопрос: Почему Вы не будете принимать участие в выборах депутатов Государственной Думы?



Суждения респондентов

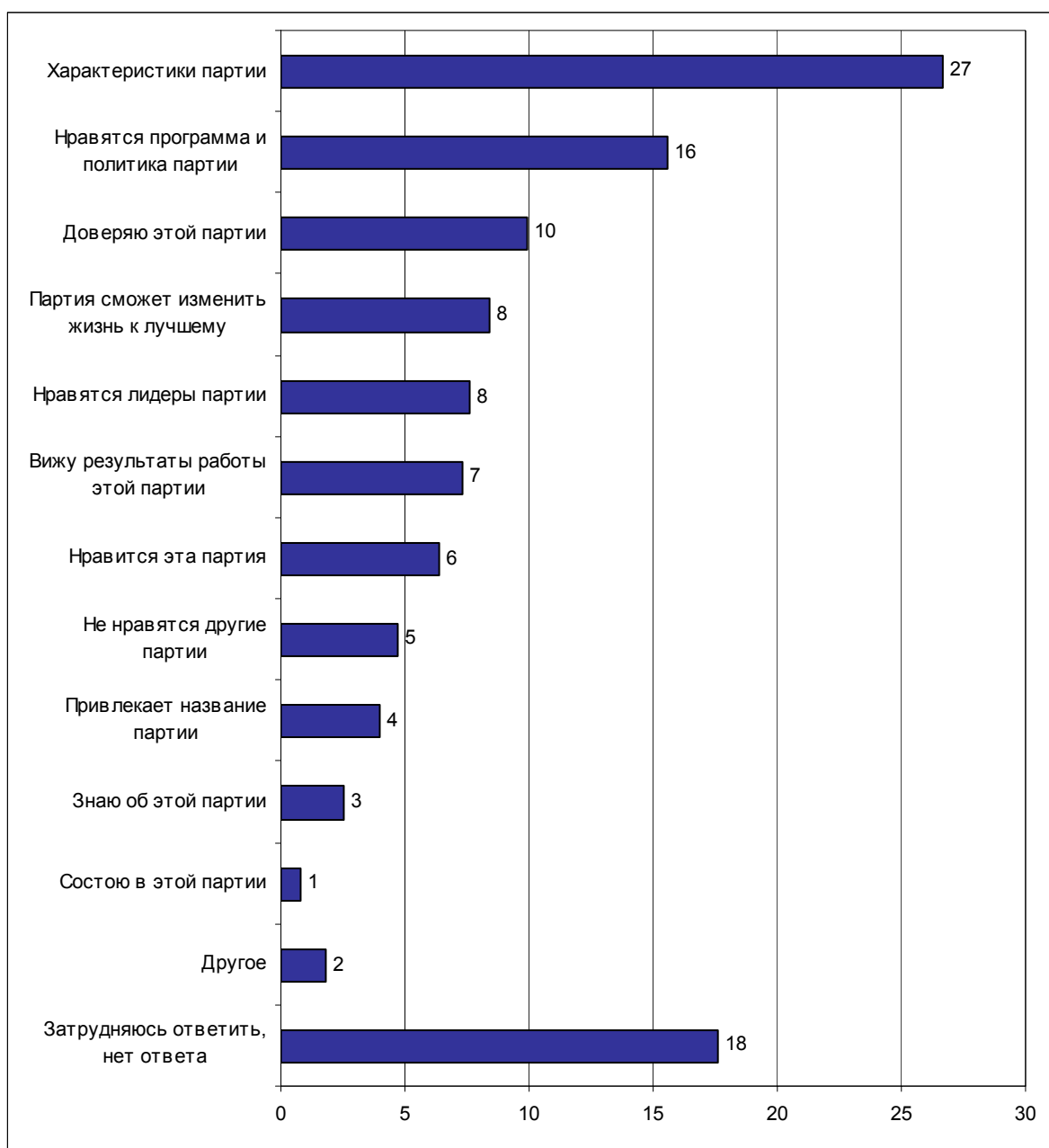
(в % от числа опрошенных по России)

Нет смысла, выборы ни на что не влияют	7
<ul style="list-style-type: none"> • <i>"Бесполезно – ничего нельзя изменить"; "жизнь тяжелая, ничего не изменится"; "потому что уже нет веры в улучшения"; "зачем? Ничего не изменится"; "не верю в выборы, что будет лучше"; "ничего не поменяется в политике после выборов"; "потому что я не вижу смысла – ничего не меняется"; "а толку нет"; "проку в этом нет"; "голосуй – не голосуй, все равно ничего не изменится"; "какой толк от моего голосования?!"; "не верю, что может что-то измениться".</i> 	
Нет достойных кандидатов	5
Не вижу подходящей кандидатуры	4
<ul style="list-style-type: none"> • <i>"Нет достойных"; "депутатов выбирать – нет от этого нам, простым людям, ничего хорошего: по их законам все распродали, растащили Россию"; "потому что никому не верю"; "не верю депутатам"; "нет таких людей, которые выполняли свою программу"; "не верю нашим политикам"; "это всё ложь, одни обещания"; "они не оправдывают наши ожидания"; "мало кому можно доверять"; "депутаты ничего не решают, нет никакого толка"; "достойных партий нет"; "они там все на клоунов похожи".</i> 	
Кандидаты преследуют корыстные цели	1
<ul style="list-style-type: none"> • <i>"Все политики только на себя работают"; "кого ни выбери, каждый живет для себя"; "депутаты вообще не работают – они думают только о себе"; "голосуешь за худого, через год смотришь – харю наел; за год до выборов начинают шевелиться, а в остальном народ им не нужен".</i> 	
Не хочу, не могу	3
<ul style="list-style-type: none"> • <i>"Меня не будет в городе"; "буду в отъезде"; "старый уже"; "не хочу"; "я не в состоянии – инвалид"; "нет желания"; "болею".</i> 	
Не верю результатам выборов	1
<ul style="list-style-type: none"> • <i>"Народ ничего не решает, выбор делают только олигархи"; "там без нас уже решили все, все куплено олигархами"; "все равно при выборах ставят тех, кого хотят, кого им надо"; "все решается без нас, наши голоса все равно подтасуют"; "бесполезно, это все обман, подтасовка бюллетеней".</i> 	
Исход выборов от меня не зависит	1
<ul style="list-style-type: none"> • <i>"Ничего от моего голоса не изменится"; "мой голос там ничего не значит"; "от нас ничего не зависит"; "я не вижу смысла: дело в том, что мой голос не имеет большого значения"; "так как мой голос ничего не решит"; "мое мнение не повлияет".</i> 	
Не интересуюсь политикой	1
<ul style="list-style-type: none"> • <i>"Не интересно"; "потому что я не шарю в этом деле, без толку это"; "мне не интересно"; "я не достаточно осведомлена о деятельности партий"; "я в этих партиях ничего не понимаю, чего ходить?".</i> 	
Затрудняюсь ответить, нет ответа	85

Открытый вопрос: Почему Вы скорее всего проголосуете именно за эту партию?

"Единая Россия"

в % от числа указавших партию



Суждения респондентов

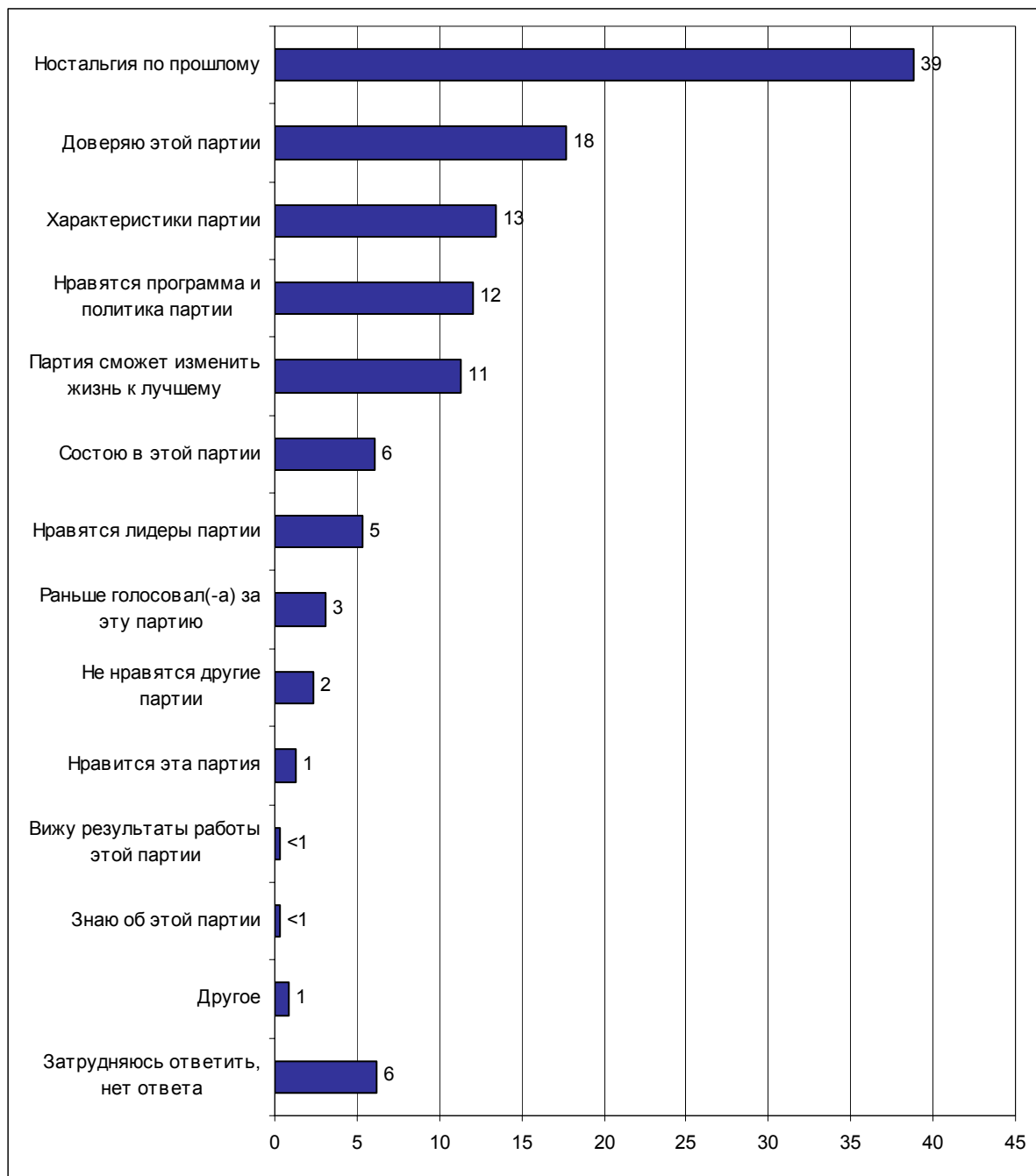
(в % от числа указавших партию)

Характеристики партии	27
Партия власти, "партия В. Путина"	12
<ul style="list-style-type: none"> • "В этой партии руководители страны"; "это блок Путина"; "за ними президент"; "она поддерживает Путина, а Путин лучше Ельцина"; "это путинская партия, поэтому я буду за них голосовать"; "так как ее поддерживает президент России"; "так как они сейчас практически у власти"; "потому что это партия власти, она поддерживает президента"; "в этой партии наш президент"; "я думаю, что они заодно с Путиным"; "потому что Путин, а он один умный". 	
Состав партии в целом	5
<ul style="list-style-type: none"> • "В партии порядочные люди"; "в этой партии хорошие люди"; "энергичные, честные, смирные люди"; "много представителей народа в этой партии"; "здесь работают грамотные люди"; "в партии много известных людей"; "люди там нравятся мне"; "люди там ответственные". 	
Сильная партия	4
<ul style="list-style-type: none"> • "Самая сильная и решительная партия в Думе"; "они имеют высокий рейтинг"; "у нее наибольший рейтинг"; "партия – лидер"; "она больше самостоятельна"; "партия вес набирает"; "она больше поддерживается россиянами"; "лидирует сейчас эта партия"; "их поддерживает большинство – за ними сильные личности". 	
Партия близка к народу	3
<ul style="list-style-type: none"> • "Она борется за улучшение жизни народа"; "больше соответствует потребностям народа"; "выражает эта партия мой интерес"; "эта партия ближе к народу". 	
Партия молодых	2
<ul style="list-style-type: none"> • "Молодые, энергичные люди"; "молодежь – надежды подают, разумное зерно"; "там много молодежи". 	
Передовая, прогрессивная партия	2
<ul style="list-style-type: none"> • "Более прогрессивная партия сегодня"; "считаю, что это партия самая передовая, прогрессивная"; "в ней больше всего свежих идей"; "прогрессивная эта партия". 	
Лучшая партия, хорошая партия	2
<ul style="list-style-type: none"> • "Единственно достойная"; "это оптимальный вариант"; "она мне больше всех нравится". 	
Нравятся программа и политика партии	16
Нравится политика партии	12
<ul style="list-style-type: none"> • "Мне они близки по духу – их тактика, отношение к основным событиям"; "устраивает политическая направленность"; "нравится ее направление"; "они говорят то, что мне нравится"; "больше подходит моим взглядам"; "их взгляды мне больше подходят". 	
Нравится программа	4
<ul style="list-style-type: none"> • "У них программа лучше, чем у остальных"; "согласна с программой этой партии"; "в ее программе много уверенности"; "меня устраивает программа этой партии"; "программа более ясна мне". 	
Доверяю этой партии	10
<ul style="list-style-type: none"> • "Верю в эту партию"; "эта партия оправдывает мое доверие"; "я верю немножко этой партии"; "только ей могу сегодня верить"; "верю только «Единой России»"; "внушает доверие". 	

Партия сможет изменить жизнь к лучшему	8
<ul style="list-style-type: none"> • <i>"Думаю, что она больше сделает для России, чем другие"; "чтобы все народы были вместе, в единой России"; "будет стабильность"; "большие надежды связаны с этой партией"; "хочется верить, что что-то все же изменится в лучшую сторону"; "может быть, что-то для народа хорошее сделают"; "партия, которая реально может что-то сделать".</i> 	
Нравятся лидеры партии	8
Нравятся лидеры партии в целом	8
<ul style="list-style-type: none"> • <i>"Нравятся лидеры"; "нравится Лужков"; "мне нравится Лужков, который много делает для Москвы"; "потому что там Шойгу"; "там Лужков".</i> 	
Вижу результаты работы этой партии	7
<ul style="list-style-type: none"> • <i>"Они делают дела"; "они хоть что-то пытаются сделать для страны"; "эта партия хотя бы что-то делает для России"; "самая активная"; "нравится деятельность партии «Единая Россия»"; "они работают больше других, и толку от них больше"; "Лужков город делает, Шойгу тоже что-то делает".</i> 	
Нравится эта партия	6
<ul style="list-style-type: none"> • <i>"Нравится она мне"; "я симпатизирую этой партии"; "просто нравится".</i> 	
Не нравятся другие партии	5
<ul style="list-style-type: none"> • <i>"Больше не вижу кандидатур подходящих"; "больше не доверяю"; "в остальных уже не верю"; "другие еще хуже"; "другие не подходят"; "больше не за кого голосовать"; "коммунисты не нравятся, СПС и «Яблоко» не нравятся – остается «Единая Россия»".</i> 	
Привлекает название партии	4
<ul style="list-style-type: none"> • <i>"Нравится название: вроде как все вместе, заодно"; "в основном за название"; "само название нравится".</i> 	
Знаю об этой партии	3
<ul style="list-style-type: none"> • <i>"О других я ничего не знаю"; "больше имею информации об этой партии"; "больше слышу о ней"; "чаще слышу"; "все о ней говорят"; "эта уже знакома".</i> 	
Состою в этой партии	1
<ul style="list-style-type: none"> • <i>"Так как я в ней состою"; "я член этой партии"; "потому что состою в этой партии".</i> 	
Другое	2
<ul style="list-style-type: none"> • <i>"Интуитивно"; "все за нее голосуют"; "старый стал".</i> 	
Затрудняюсь ответить, нет ответа	18

КПРФ

в % от числа указавших партию



Суждения респондентов

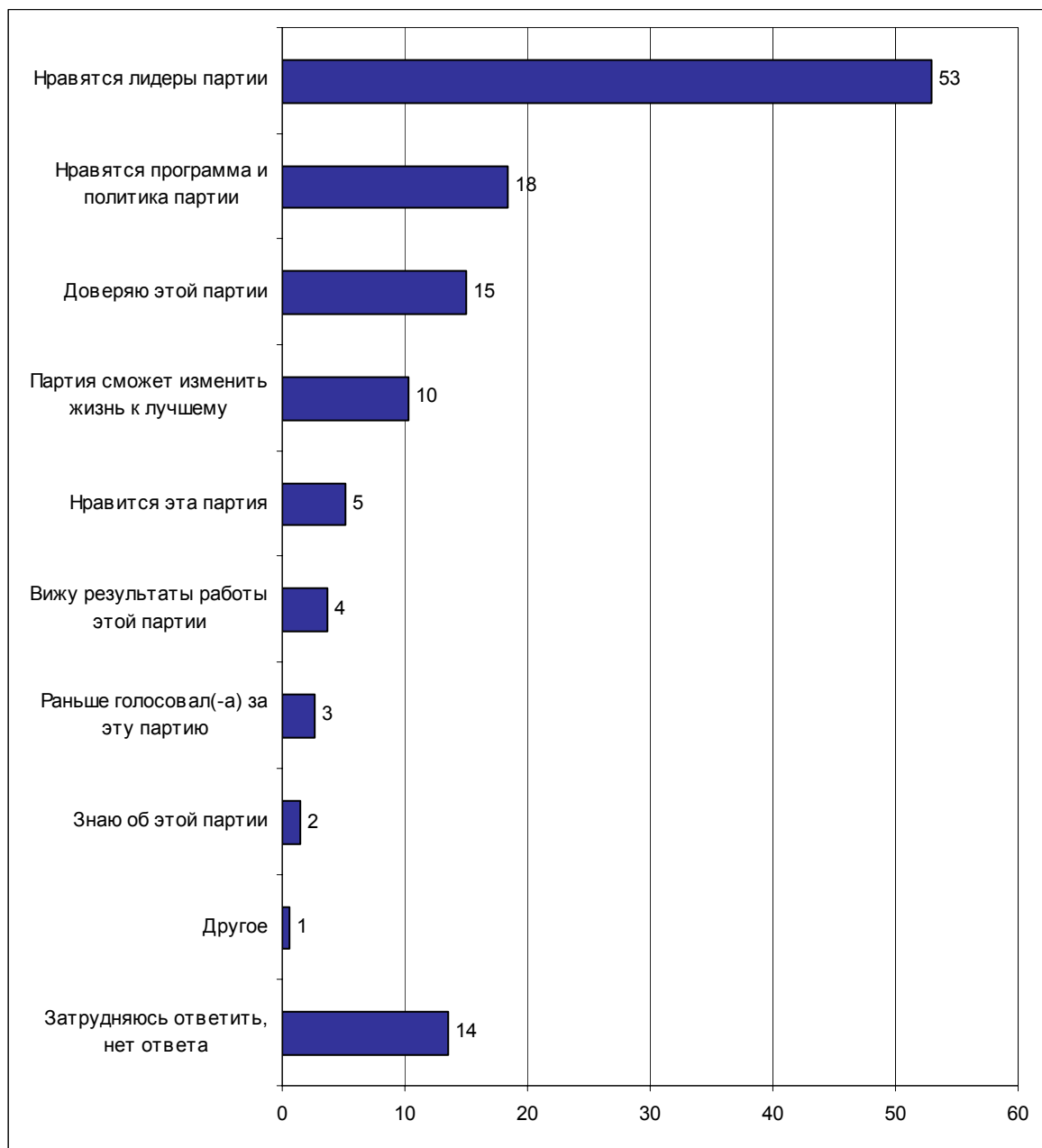
(в % от числа указавших партию)

Ностальгия по прошлому	39
<ul style="list-style-type: none"> • <i>"Все-таки при ней был порядок"; "коммунисты мне дали все, а демократы все отобрали"; "была при ней и работа, и стабильность, и уверенность в завтрашнем дне"; "привыкли жить в этой системе, к современной невозможно приспособиться"; "при социализме жили лучше, может, если пришли бы коммунисты, народ не был бы брошен. Во всяком случае, при коммунистах хоть было кому пожаловаться"; "больше порядка при них было, мы жили нормально. Никто из них не скомпрометировал себя"; "жили же при них, и неплохо жили"; "нравится прошлая жизнь".</i> 	
Доверяю этой партии	18
<ul style="list-style-type: none"> • <i>"Родная, верная, надежная"; "это партия справедливости и гуманности"; "самая доверительная партия – внушает доверие"; "она более справедливая, я ей верю"; "это наша партия, я им верю".</i> 	
Характеристики партии	13
Партия близка к народу	11
<ul style="list-style-type: none"> • <i>"Эта партия защищает интересы простого народа"; "она наиболее приемлема для пенсионеров, выражает свои интересы"; "они ближе к народу по лозунгам и так далее, все остальные ничего не сделали для человека"; "эта партия больше хочет, чтобы люди жили лучше"; "за рабочих они, за трудящихся беспокоятся"; "она – единственная партия, которая за народ"; "выражает интересы таких людей, как я".</i> 	
Сильная партия	1
<ul style="list-style-type: none"> • <i>"сама партия еще очень крепкая"; "более видная партия... и в них много народу состоит"; "потому что она на сегодняшний день – самая сильная".</i> 	
Состав партии в целом	1
<ul style="list-style-type: none"> • <i>"Люди там честные и порядочные"; "партия всех честных людей".</i> 	
Нравятся программа и политика партии	12
Нравится политика партии	8
<ul style="list-style-type: none"> • <i>"По убеждению"; "близка по духу, одобряю идеи"; "мне их мировоззрение ближе"; "ближе мне идеологически"; "сама идея коммунизма очень хороша – единство, братство, равенство, почти как христианское учение".</i> 	
Нравится программа	5
<ul style="list-style-type: none"> • <i>"Обещают стабильность"; "нравятся их программа, задачи, которые они перед собой ставят"; "единственная партия, которая дает социальные гарантии".</i> 	
Партия сможет изменить жизнь к лучшему	11
<ul style="list-style-type: none"> • <i>"Только они способны изменить жизнь"; "может, жить нормально будем – при них жили лучше"; "думаю, что будут изменения в лучшую сторону"; "может, порядок наведут обратно"; "при коммунистах будет лучше".</i> 	
Состою в этой партии	6
<ul style="list-style-type: none"> • <i>"Всегда был членом компартии"; "старый коммунист"; "была все время в этой партии".</i> 	
Нравятся лидеры партии	5
Нравятся лидеры партии в целом	

<ul style="list-style-type: none"> • <i>"Зюганов говорит больше правды"; "нравится Глазьев"; "больше доверия Зюганов вызывает, не то что всякие "слиски – подлизки" со своими партиями".</i> 	5
Нравится, как выступают лидеры партии	<1
<ul style="list-style-type: none"> • <i>"Более понятно все объясняют, при них мы жили хорошо".</i> 	
Раньше голосовал(-а) за эту партию	3
<ul style="list-style-type: none"> • <i>"Я всегда за них"; "я более 40 лет за коммунистическую партию, бегать, менять не буду – будет нечестно"; "традиция".</i> 	
Не нравятся другие партии	2
<ul style="list-style-type: none"> • <i>"Во всех остальных разочаровалась"; "не вижу более достойных, все остальные – прихвостни у власти, богачеев"; "потому, что другие – еще хуже".</i> 	
Нравится эта партия	1
<ul style="list-style-type: none"> • <i>"Нравится партия"; "симпатизирую им"; "отдаю предпочтение КПРФ".</i> 	
Вижу результаты работы этой партии	<1
<ul style="list-style-type: none"> • <i>"Эта партия более реально проявляет заботу и внимание к народу".</i> 	
Знаю об этой партии	<1
<ul style="list-style-type: none"> • <i>"Более знакомая".</i> 	
Другое	1
<ul style="list-style-type: none"> • <i>"Все возвращается обратно – народ в нищете".</i> 	
Затрудняюсь ответить, нет ответа	6

ЛДПР

в % от числа указавших партию



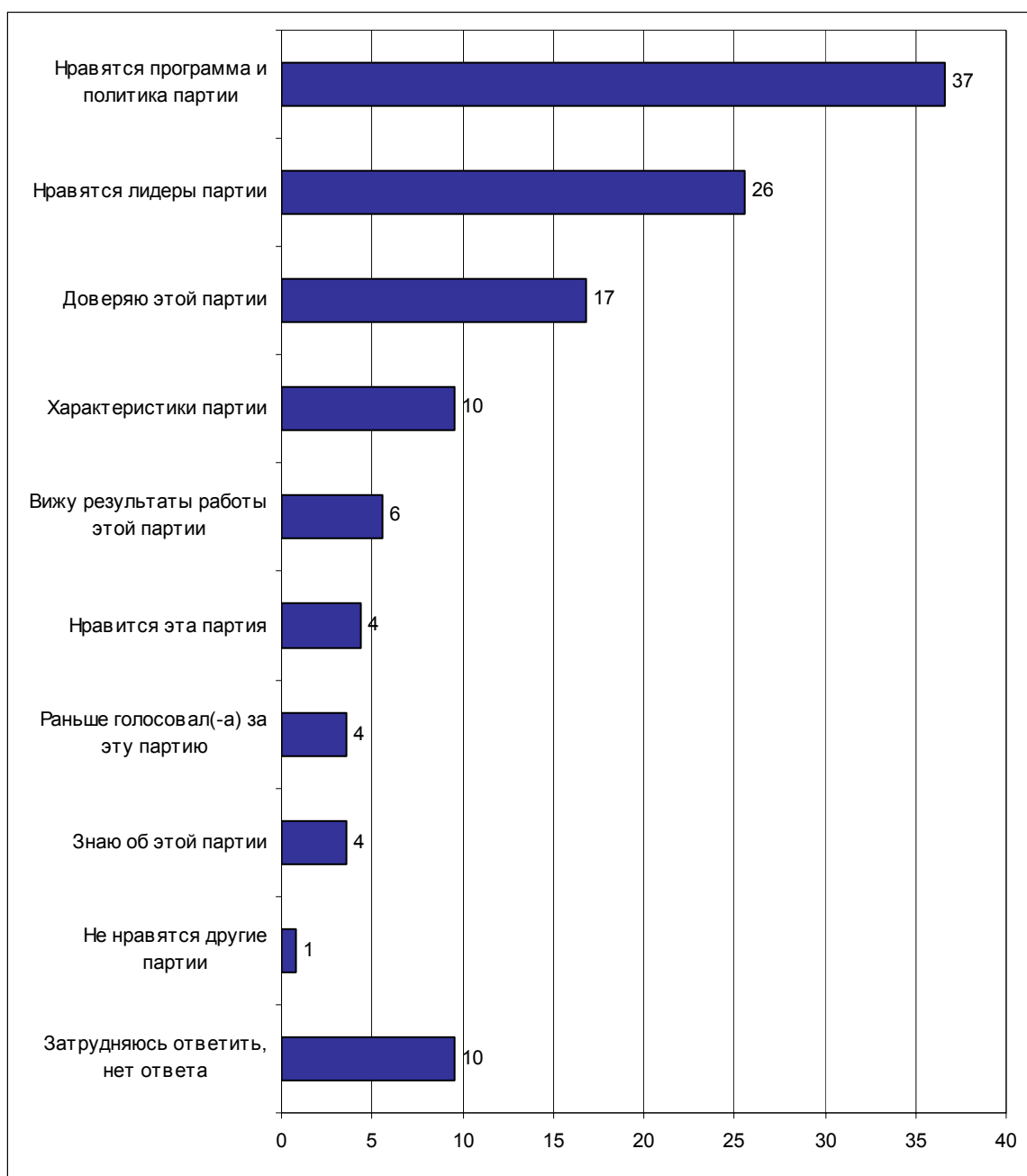
Суждения респондентов

(в % от числа указавших партию)

Нравятся лидеры партии	53
Нравятся лидеры партии в целом	46
<ul style="list-style-type: none"> • <i>"Нравится Владимир Вольфович"; "человек веселый возглавляет"; "симпатизирую Жириновскому как человеку"; "простой мужик – Жириновский"; "как-то Жириновский больше нравится других".</i> 	10
Нравится, как выступают лидеры партии	10
<ul style="list-style-type: none"> • <i>"Говорит то, что думает"; "иногда говорит умно и откровенно".</i> 	
Нравятся программа и политика партии	18
Нравится политика партии	16
<ul style="list-style-type: none"> • <i>"Нравится политика Владимира Вольфовича"; "ближе по духу"; "Жириновский выступает за русских"; "согласна с ее политикой"; "у них более реальные взгляды".</i> 	
Нравится программа	3
<ul style="list-style-type: none"> • <i>"Программа более-менее правдоподобная".</i> 	
Доверяю этой партии	15
<ul style="list-style-type: none"> • <i>"Справедливости много"; "внушает доверие, говорит правду"; "вызывает доверие".</i> 	
Партия сможет изменить жизнь к лучшему	10
<ul style="list-style-type: none"> • <i>"Этой партии хватит решимости на большие перемены в России"; "навели бы порядок в стране"; "надежда на то, что Жириновский как-то улучшит жизнь простых людей в России"; "если сможет избраться президентом, то изменит жизнь".</i> 	
Нравится эта партия	5
<ul style="list-style-type: none"> • <i>"Нравится"; "больше по душе".</i> 	
Вижу результаты работы этой партии	4
<ul style="list-style-type: none"> • <i>"Своими действиями она заслуживает уважение".</i> 	
Раньше голосовал(-а) за эту партию	3
<ul style="list-style-type: none"> • <i>"Всегда за них голосую".</i> 	
Знаю об этой партии	2
<ul style="list-style-type: none"> • <i>"Больше знаю о ней".</i> 	
Другое	1
<ul style="list-style-type: none"> • <i>"Мнение мужа для меня авторитетно".</i> 	
Затрудняюсь ответить, нет ответа	14

"Яблоко"

в % от числа указавших партию



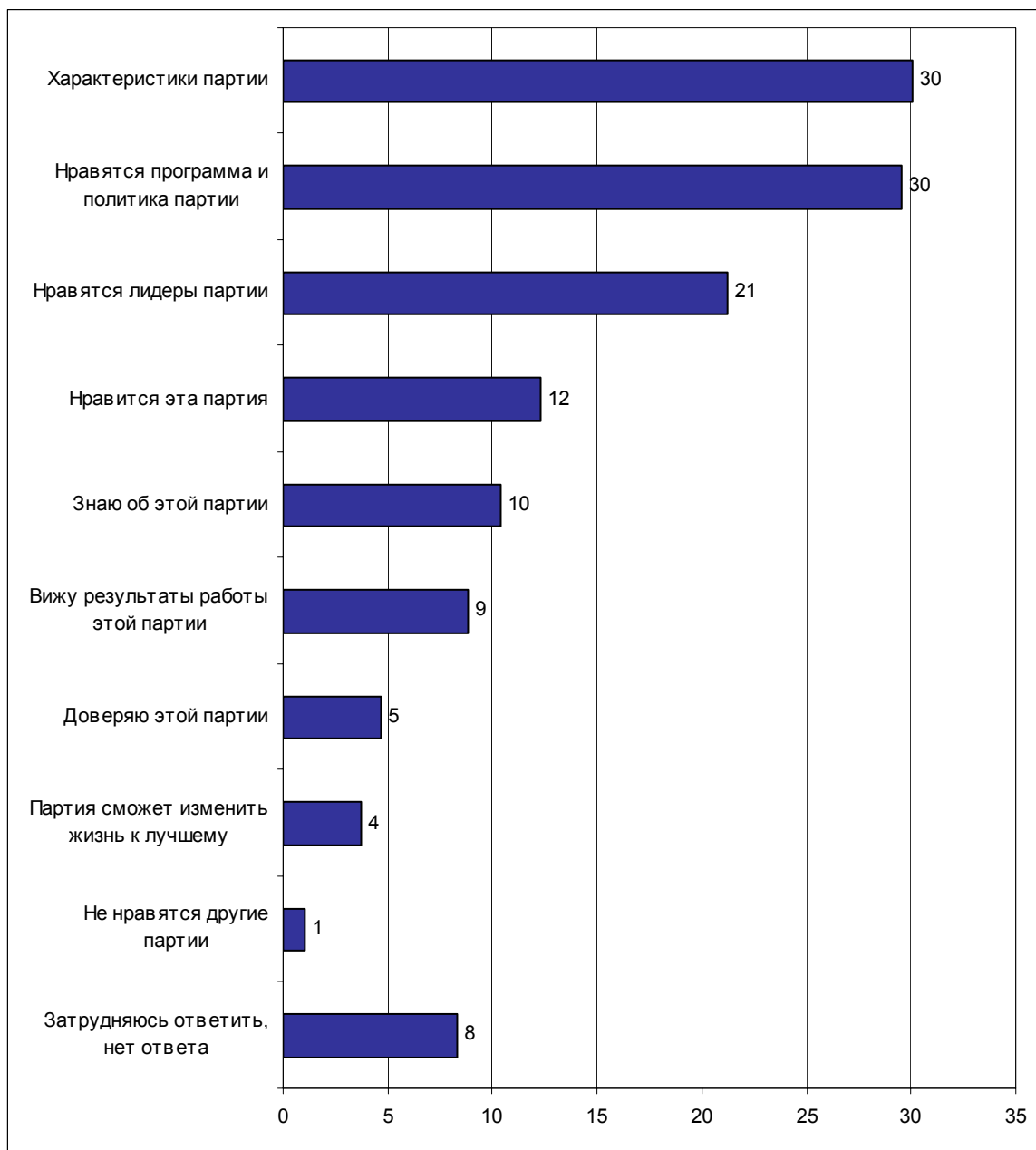
Суждения респондентов

(в % от числа указавших партию)

Нравятся программа и политика партии	37
Нравится политика партии	34
<ul style="list-style-type: none"> • <i>"Они более демократичны"; "ближе их позиция по Чечне и по экономическим вопросам"; "взгляды наши совпадают"; "приветствую их политику"; "их идеи наиболее близки"; "их взгляды на жизнь импонируют"; "более либералы".</i> 	3
Нравится программа	3
<ul style="list-style-type: none"> • <i>"Красиво и хорошо обещают"; "меня устраивает программа".</i> 	
Нравятся лидеры партии	26
Нравятся лидеры партии в целом	23
<ul style="list-style-type: none"> • <i>"Явлинского уважаю"; "Явлинский – умный человек"; "Явлинский производит <впечатление> порядочного человека, отвечающего за свои слова"; "Явлинский очень умный, грамотный экономист, правда, в последнее время стал сдавать"; "симпатичный лидер"; "импонирует Явлинский".</i> 	3
Нравится, как выступают лидеры партии	3
<ul style="list-style-type: none"> • <i>"Он хорошо говорит"; "разговоры у них реальные, по делу"; "он толково все говорит по разным вопросам".</i> 	
Доверяю этой партии	17
<ul style="list-style-type: none"> • <i>"Они меньше всех врут"; "доверяю этой партии"; "просто так – больше внушает доверия".</i> 	
Характеристики партии	10
Партия близка к народу	6
<ul style="list-style-type: none"> • <i>"Близкие, человечные, понимают людей"; "они более приближены к народу".</i> 	
Состав партии в целом	4
<ul style="list-style-type: none"> • <i>"В ней много умных людей"; "меньше подонков в ней"; "люди в партии в этой более интеллигентные".</i> 	
Вижу результаты работы этой партии	6
<ul style="list-style-type: none"> • <i>"Нравится работа партии"; "помогли в личных делах, решить нашу проблему".</i> 	
Нравится эта партия	4
<ul style="list-style-type: none"> • <i>"Нравится".</i> 	
Раньше голосовал(-а) за эту партию	4
<ul style="list-style-type: none"> • <i>"Я за нее – традиция".</i> 	
Знаю об этой партии	4
<ul style="list-style-type: none"> • <i>"Больше информации".</i> 	
Не нравятся другие партии	1
<ul style="list-style-type: none"> • <i>"Остальные – хуже".</i> 	
Затрудняюсь ответить, нет ответа	10

СПС

в % от числа указавших партию



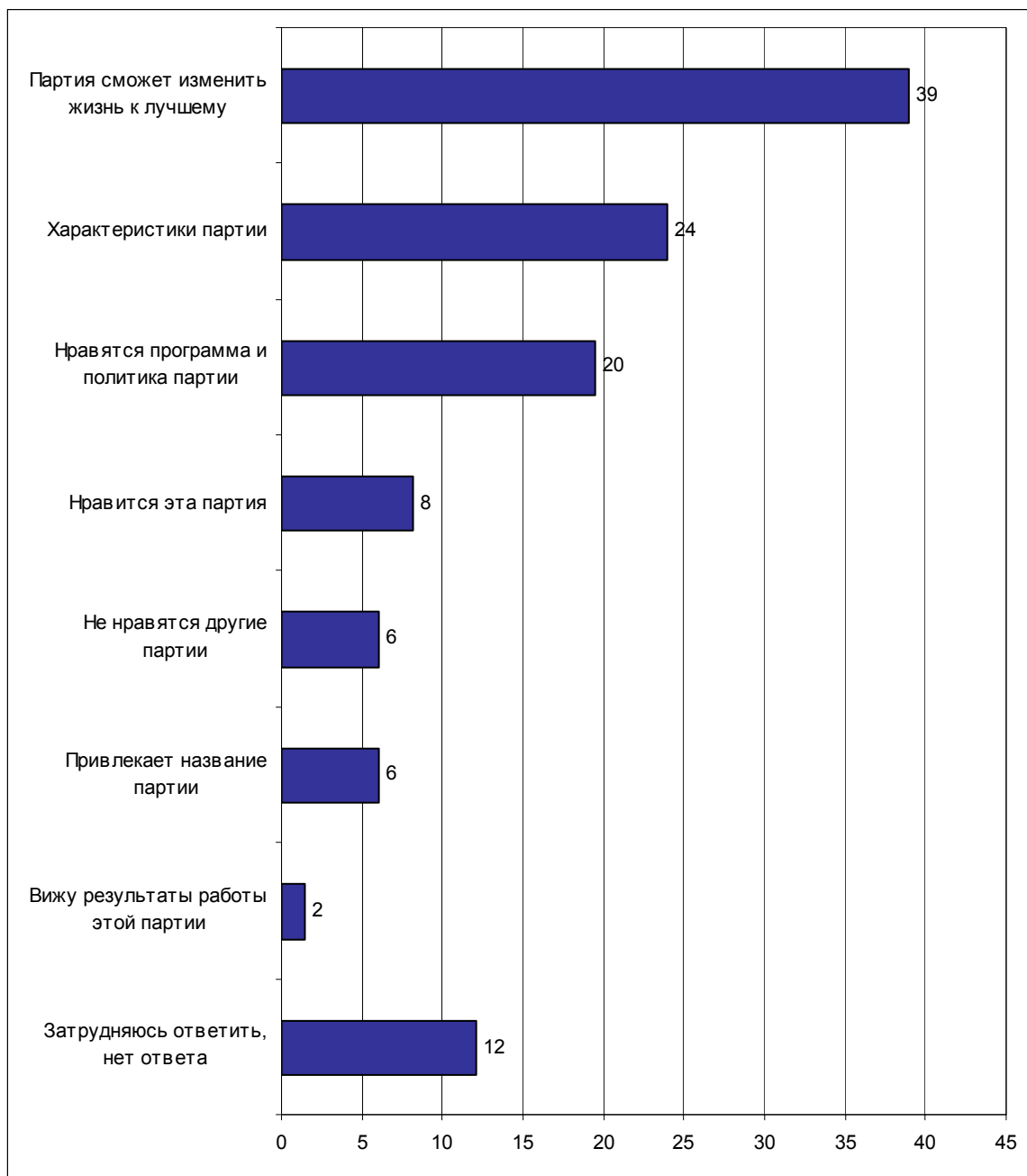
Суждения респондентов

(в % от числа указавших партию)

Характеристики партии	30
Партия молодых	25
• <i>"Все молодые, энергичные"; "так как молодые и дружат с головой"; "состоит из молодых людей".</i>	
Состав партии в целом	9
• <i>"Команда симпатична"; "это интеллигенция".</i>	
Передовая, прогрессивная партия	3
• <i>"У них новые идеи"; "на волне".</i>	
Нравятся программа и политика партии	30
Нравится политика партии	24
• <i>"Мне близки их идеи и лозунги".</i>	
Нравится программа	5
• <i>"Нравится программа партии".</i>	
Нравятся лидеры партии	21
Нравятся лидеры партии в целом	20
• <i>"Нравится Немцов"; "уж больно лидер хорош"; "мне нравится руководитель этой партии"; "мне нравится Ирина Хакамада – думаю, что такие люди могли бы наладить жизнь".</i>	
Нравится, как выступают лидеры партии	1
• <i>"Они более тактично отвечают на вопросы".</i>	
Нравится эта партия	12
• <i>"По зову сердца"; "нравится мне эта партия"; "нравится".</i>	
Знаю об этой партии	10
• <i>"Хоть что-то знаю о ней"; "знаю".</i>	
Вижу результаты работы этой партии	9
• <i>"Работа партии СПС меня удовлетворяет"; "хорошо работает".</i>	
Доверяю этой партии	5
• <i>"К ней есть доверие".</i>	
Партия сможет изменить жизнь к лучшему	4
• <i>"Они много могут сделать, я так думаю".</i>	
Не нравятся другие партии	1
• <i>"Остальные – еще хуже".</i>	
Затрудняюсь ответить, нет ответа	8

Аграрная партия

в % от числа указавших партию




Суждения респондентов

(в % от числа указавших партию)

Партия сможет изменить жизнь к лучшему	39
<ul style="list-style-type: none"> • <i>"Может, для деревни что-то сделают"; "хочется, чтобы сельское хозяйство восстановили, подняли"; "хотелось бы поднять сельское хозяйство"; "очень много колхозов и совхозов распалось – может быть, когда-нибудь восстановят"; "потому что Алтайский край – крестьянский край, и я хочу видеть его процветающим"; "чтобы сельское хозяйство поднять, улучшить ситуацию на селе".</i> 	
Характеристики партии	24
Партия близка к народу	23
<ul style="list-style-type: none"> • <i>"Единственная партия, отстаивающая интересы жителей села"; "мы живем в селе"; "ближе к деревне, к земле и простому народу".</i> 	
Партия власти	2
<ul style="list-style-type: none"> • <i>"Партия власти".</i> 	
Сильная партия	2
<ul style="list-style-type: none"> • <i>"В этой партии – сила".</i> 	
Нравятся программа и политика партии	20
Нравится политика партии	20
<ul style="list-style-type: none"> • <i>"Ближе по духу"; "она ближе к коммунистической партии".</i> 	
Нравится эта партия	8
<ul style="list-style-type: none"> • <i>"Больше нравится эта партия"; "устраивает".</i> 	
Не нравятся другие партии	6
<ul style="list-style-type: none"> • <i>"О них меньше всего слышно плохого".</i> 	
Привлекает название партии	6
<ul style="list-style-type: none"> • <i>"Название обнадеживает"; "название интересное".</i> 	
Вижу результаты работы этой партии	2
<ul style="list-style-type: none"> • <i>"Более существенно действуют".</i> 	
Затрудняюсь ответить, нет ответа	12

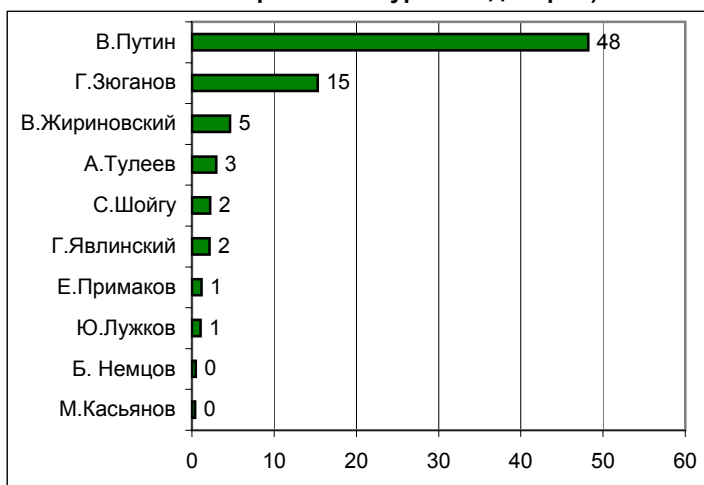
Рейтинги политиков



Электоральные рейтинги

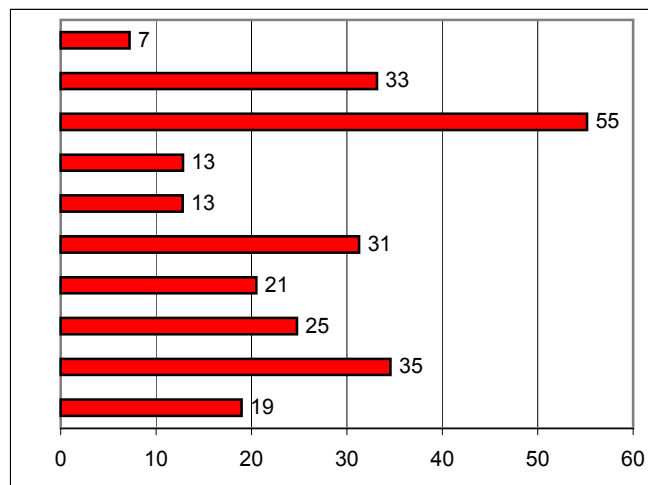
ПРЕДСТАВЬТЕ СЕБЕ, ЧТО В БЛИЖАЙШЕЕ ВОСКРЕСЕНЬЕ СОСТОЯТСЯ ПРЕЗИДЕНТСКИЕ ВЫБОРЫ С УЧАСТИЕМ ПЕРЕЧИСЛЕННЫХ ПОЛИТИКОВ. ЗА КОГО ИЗ ЭТИХ ПОЛИТИКОВ ВЫ БЫ ПРОГОЛОСОВАЛИ?

(карточка, один ответ, список политиков, отобранных по уровню доверия)



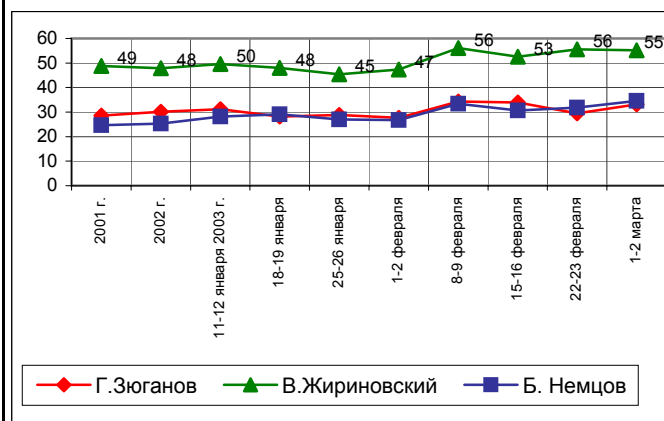
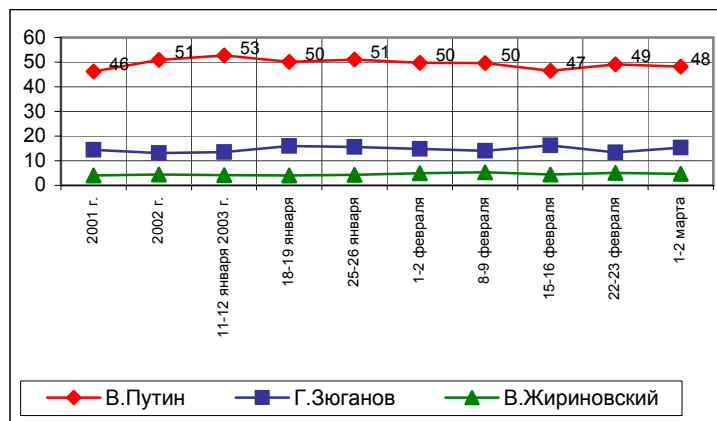
УКАЖИТЕ ВСЕХ ТЕХ, ЗА КОГО ВЫ БЫ НЕ СТАЛИ ГОЛОСОВАТЬ НИ В КОЕМ СЛУЧАЕ.

(карточка, любое число ответов, список политиков, отобранных по уровню доверия)



	2001 г.	2002 г.	11-12 января 2003 г.	18-19 января	25-26 января	1-2 февраля	8-9 февраля	15-16 февраля	22-23 февраля	1-2 марта
В.Путин	46	51	53	50	51	50	50	47	49	48
Г.Зюганов	14	13	13	16	16	15	14	16	13	15
В.Жириновский	4	4	4	4	4	5	5	4	5	5
А.Тулеев	4	3	3	3	2	3	3	3	2	3
С.Шойгу	3	2	2	2	2	1	2	2	2	2
Г.Явлинский	3	2	2	2	2	2	2	2	2	2
Е.Примаков	2	2	1	2	1	1	2	1	2	1
Ю.Лужков	2	2	1	1	1	1	1	1	1	1
Б. Немцов	1	1	0	0	1	0	1	1	0	0
М.Касьянов	1	1	1	0	1	1	1	0	1	0

	2001 г.	2002 г.	11-12 января 2003 г.	18-19 января	25-26 января	1-2 февраля	8-9 февраля	15-16 февраля	22-23 февраля	1-2 марта
В.Путин	6	5	5	6	5	6	8	8	6	7
Г.Зюганов	29	30	31	28	29	28	34	34	29	33
В.Жириновский	49	48	50	48	45	47	56	53	56	55
А.Тулеев	9	9	10	10	10	9	15	13	13	13
С.Шойгу	8	8	9	9	9	8	12	12	11	13
Г.Явлинский	24	23	25	24	23	21	32	29	28	31
Е.Примаков	15	15	19	18	16	13	21	20	18	21
Ю.Лужков	21	19	21	20	20	20	27	23	23	25
Б. Немцов	25	25	28	29	27	27	33	31	32	35
М.Касьянов	11	12	12	15	13	14	20	15	17	19

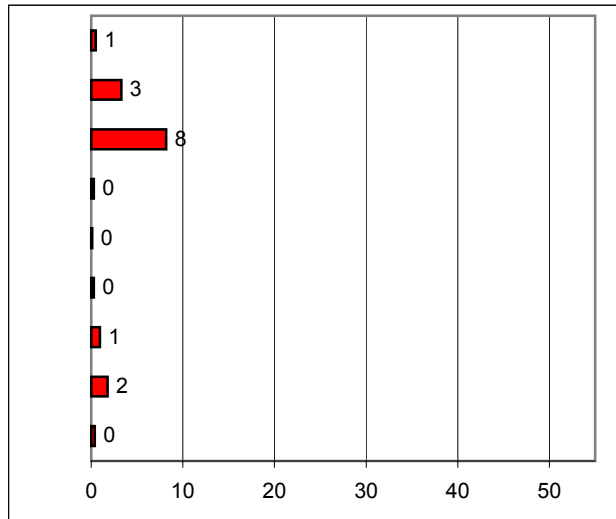
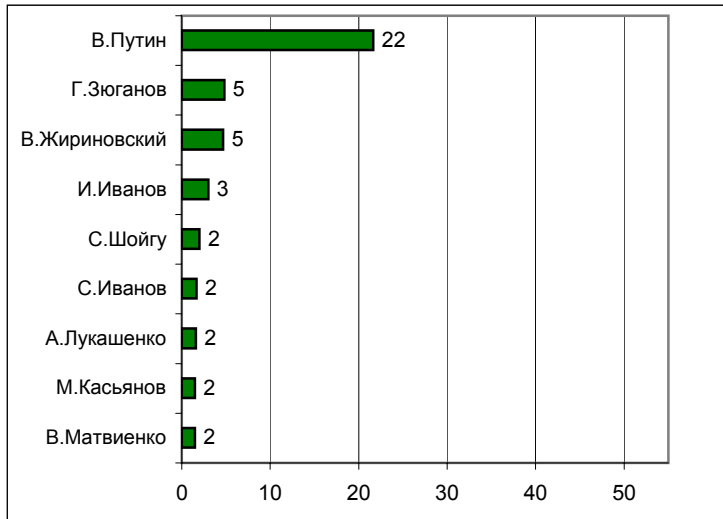


Информационные рейтинги

НАЗОВИТЕ, ПОЖАЛУЙСТА, НЕСКОЛЬКИХ ПОЛИТИКОВ, ДЕЙСТВИЯ И ВЫСКАЗЫВАНИЯ КОТОРЫХ ЗА ПОСЛЕДНЮЮ НЕДЕЛЮ ВАМ ЗАПОМНИЛИСЬ И ПОНРАВИЛИСЬ.

НАЗОВИТЕ НЕСКОЛЬКИХ ПОЛИТИКОВ, ДЕЙСТВИЯ И ВЫСКАЗЫВАНИЯ КОТОРЫХ ЗА ПОСЛЕДНЮЮ НЕДЕЛЮ ВАМ ЗАПОМНИЛИСЬ И НЕ ПОНРАВИЛИСЬ.

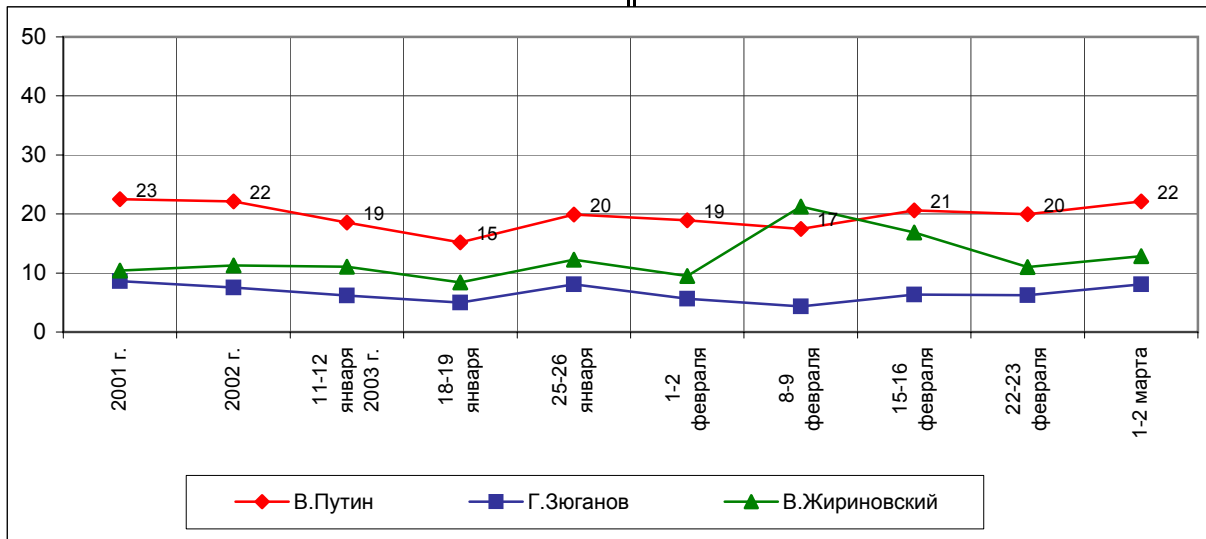
(любое число ответов, респонденты сами называют фамилии)



	2001 г.	2002 г.	11-12 января 2003 г.	18-19 января	25-26 января	1-2 февраля	8-9 февраля	15-16 февраля	22-23 февраля	1-2 марта
В.Путин	21	21	17	15	19	18	15	20	19	22
Г.Зюганов	5	4	3	3	5	4	2	3	4	5
В.Жириновский	4	5	5	4	5	5	5	5	4	5
И.Иванов	1	1	1	1	2	1	3	2	1	3
С.Шойгу	2	2	3	3	6	2	1	1	2	2
С.Иванов		1	1	1	3	2	2	1	1	2
А.Лукашенко	1	0	1	0	1	1	0	0	0	2
М.Касьянов	2	2	4	2	4	1	1	4	2	2
В.Матвиенко	1	1	0	0	2	0	0	0	0	2

	2001 г.	2002 г.	11-12 января 2003 г.	18-19 января	25-26 января	1-2 февраля	8-9 февраля	15-16 февраля	22-23 февраля	1-2 марта
В.Путин	2	1	1	1	1	1	2	1	1	1
Г.Зюганов	4	3	3	2	3	2	2	3	2	3
В.Жириновский	7	6	6	5	8	5	17	12	7	8
И.Иванов	0	0	0	0	0	0	0	0	0	0
С.Шойгу	0	0	0	0	0	0	0	0	0	0
С.Иванов		0	0	0	0	0	0	0	0	0
А.Лукашенко	0	1	0	0	0	0	0	0	0	1
М.Касьянов	1	1	1	1	1	1	0	1	1	2
В.Матвиенко	0	0	0	0	0	0	0	1	0	0

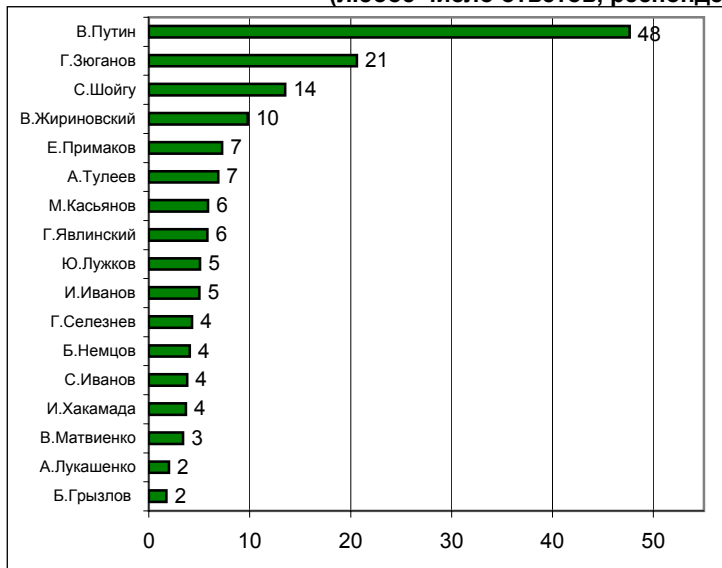
В таблице представлены ответы, набравшие 2% и более



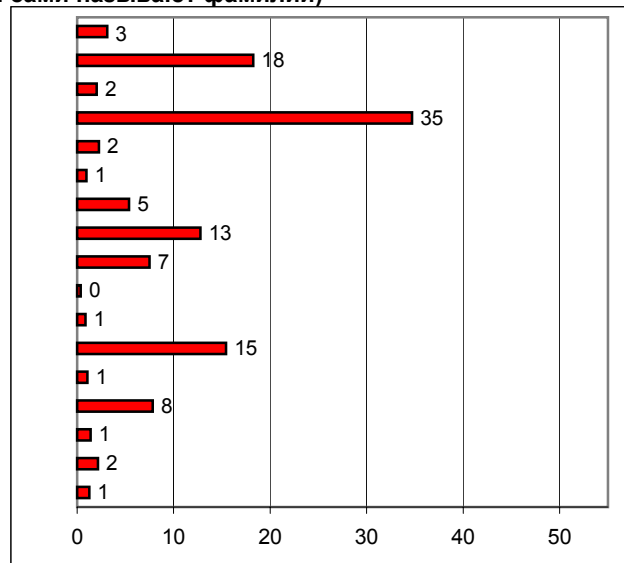
Рейтинги доверия/недоверия политикам

**НАЗОВИТЕ, ПОЖАЛУЙСТА, НЕСКОЛЬКИХ
СОВРЕМЕННЫХ РОССИЙСКИХ ПОЛИТИКОВ,
К КОТОРЫМ ВЫ ЛИЧНО ОТНОСИТЕСЬ ПОЛОЖИТЕЛЬНО,
С ДОВЕРИЕМ.**

(любое число ответов, респонденты сами называют фамилии)



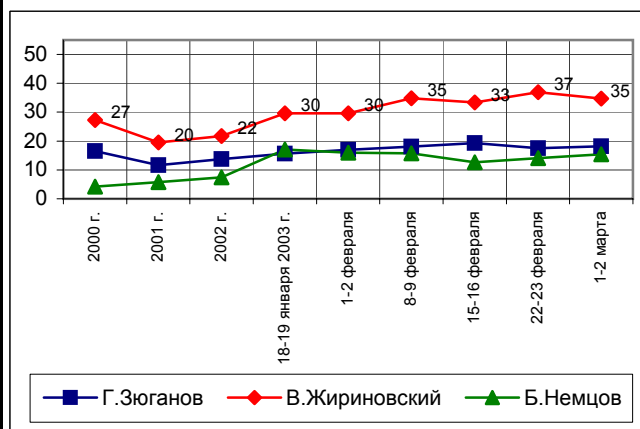
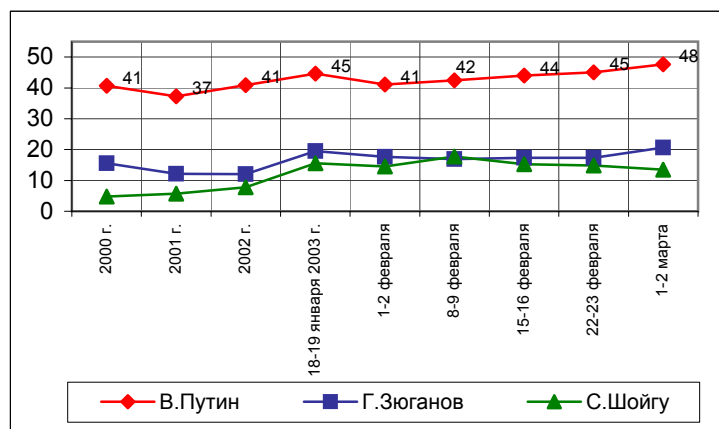
**А ТЕПЕРЬ НАЗОВИТЕ НЕСКОЛЬКИХ
СОВРЕМЕННЫХ РОССИЙСКИХ ПОЛИТИКОВ,
К КОТОРЫМ ВЫ ЛИЧНО ОТНОСИТЕСЬ
ОТРИЦАТЕЛЬНО, С НЕДОВЕРИЕМ.**



	2000 г.	2001 г.	2002 г.	18-19 января 2003 г.	1-2 февраля	8-9 февраля	15-16 февраля	22-23 февраля	1-2 марта
В.Путин	41	37	41	45	41	42	44	45	48
Г.Зюганов	16	12	12	19	18	17	17	17	21
С.Шойгу	5	6	8	16	14	18	15	15	14
В.Жириновский	6	6	7	9	9	9	8	10	10
Е.Примаков	6	3	3	7	6	7	6	7	7
А.Тулеев	8	5	4	8	8	7	6	5	7
М.Касьянов	5	4	5	6	5	5	6	5	6
Г.Явлинский	6	3	3	7	7	7	6	6	6
Ю.Лужков	3	2	2	5	4	5	6	5	5
И.Иванов	1	1	2	2	2	4	4	2	5
Г.Селезнев	2	2	2	2	1	2	2	2	4
Б.Немцов	2	2	2	4	4	5	4	3	4
С.Иванов			2	2	3	3	3	3	4
И.Хакамада	2	1	2	2	2	3	3	3	4
В.Матвиенко	2	2	2	2	2	3	3	2	3
А.Лукашенко	1	1	1	0	1	1	2	1	2
Б.Грызлов					0	1	1	1	2

В таблице представлены ответы, набравшие 2% и более

	2000 г.	2001 г.	2002 г.	18-19 января 2003 г.	1-2 февраля	8-9 февраля	15-16 февраля	22-23 февраля	1-2 марта
В.Жириновский	4	3	3	3	3	3	4	3	3
Г.Зюганов	16	12	14	16	17	18	19	18	18
С.Шойгу	1	1	1	2	1	1	1	1	2
Е.Примаков	27	20	22	30	30	35	33	37	35
А.Тулеев	2	1	1	3	2	3	3	2	2
М.Касьянов	1	1	1	1	1	1	1	1	1
Г.Явлинский	1	1	2	5	4	4	4	4	5
Ю.Лужков	10	7	6	12	11	12	11	13	13
И.Иванов	5	3	3	6	7	6	5	6	7
Г.Селезнев	0	0	1	0	0	0	0	1	0
Б.Немцов	1	1	1	1	0	1	1	1	1
С.Иванов	4	6	7	17	16	16	13	14	15
И.Хакамада			1	0	1	1	1	1	1
В.Матвиенко	3	3	4	6	5	7	6	7	8
А.Лукашенко	1	0	1	1	1	1	1	1	1
Б.Грызлов	1	1	1	1	1	1	2	1	2
Другие					1	1	1	1	1



	Россия, все	Голосовали бы за...		Адаптация			Пол		Возраст			Образование				Доход на чл. семьи			Тип населенного пункта					Федеральные округа						
		Путин	Зюганова	оптимисты	адаптированные	пессимисты	неадаптированные	пессимисты	мужчины	женщины	18 - 35 лет	36 - 50 лет	старше 50 лет	ниже среднего	среднее общее	среднее специальное	высшее	до 1000 руб.	1000 - 1700 руб.	более 1700 руб.	Москва	мегаполисы	большие города	малые города	села	Центральный	Северо-Западный	Южный	Приволжский	Уральский
Доли групп (%)	100	50	17	26	27	44	48	52	33	31	36	18	39	31	12	25	37	31	5	12	18	35	29	24	9	16	21	9	15	5

Электоральные рейтинги

ПРЕДСТАВЬТЕ СЕБЕ, ЧТО В БЛИЖАЙШЕЕ ВОСКРЕСЕНЬЕ СОСТОЯТСЯ ПРЕЗИДЕНТСКИЕ ВЫБОРЫ С УЧАСТИЕМ ПЕРЕЧИСЛЕННЫХ ПОЛИТИКОВ. ЗА КОГО ИЗ ЭТИХ ПОЛИТИКОВ ВЫ БЫ ПРОГОЛОСОВАЛИ? (Карточка, список политиков, отобранных по уровню доверия, один ответ.)

В. Путин	48	100	0	60	51	38	44	52	54	48	43	45	49	50	47	44	49	51	55	53	45	48	47	47	54	44	52	60	47	43	
Г. Зюганов	15	0	100	5	16	22	15	16	2	15	27	26	12	13	14	17	19	11	5	7	12	15	23	13	9	24	15	5	18	21	
В. Жириновский	5	0	0	5	4	5	6	3	8	5	2	6	5	4	4	7	4	5	2	5	4	4	6	5	7	3	4	5	5	5	
А. Тулеев	3	0	0	1	4	4	3	3	2	3	3	3	2	4	3	3	4	2	1	2	5	3	2	1	1	2	4	2	7	4	
С. Шойгу	2	0	0	4	2	2	2	2	4	2	1	0	3	2	3	2	2	2	2	3	3	2	2	1	3	1	3	3	2	2	
Г. Явлинский	2	0	0	2	3	1	2	2	1	3	2	0	3	2	4	1	3	3	3	1	3	2	1	3	2	3	1	1	2	3	
Е. Примаков	1	0	0	1	1	1	2	1	1	1	1	0	1	1	2	1	1	2	6	0	1	1	1	2	0	1	1	1	1	0	
Ю. Лужков	1	0	0	2	1	1	1	1	2	1	1	1	2	0	0	1	1	2	7	1	0	1	0	3	0	0	1	0	0	0	
Б. Немцов	0	0	0	1	0	0	0	1	1	1	0	0	0	1	0	0	0	1	1	1	1	1	0	0	0	1	1	1	0	0	
М. Касьянов	0	0	0	1	0	0	1	0	1	0	0	0	0	0	1	1	0	0	0	0	1	0	0	0	1	1	0	0	0	0	
против всех	3	0	0	4	3	3	5	2	5	3	3	1	3	4	7	2	2	5	8	4	5	3	2	5	5	2	2	4	2	2	
я бы не участвовал(-а) в выборах	8	0	0	6	6	10	9	7	9	9	6	7	8	8	8	9	7	7	5	9	8	8	8	8	8	8	8	7	9	7	10
затрудняюсь ответить	10	0	0	8	9	11	10	11	10	10	10	10	11	10	6	12	8	10	5	14	12	11	8	9	10	10	10	8	15	10	

	Россия, все	Голосовали бы за...		Адаптация			Пол		Возраст			Образование				Доход на чл. семьи			Тип населенного пункта					Федеральные округа						
		Путин	Зюганов	оптимисты	адаптированные пессимисты	неадаптированные пессимисты	мужчины	женщины	18 - 35 лет	36 - 50 лет	старше 50 лет	ниже среднего	среднее общее	среднее специальное	высшее	до 1000 руб.	1000 - 1700 руб.	более 1700 руб.	Москва	мегаполисы	большие города	малые города	села	Центральный	Северо-Западный	Южный	Приволжский	Уральский	Сибирский	Дальневосточный
Доли групп (%)	100	50	17	26	27	44	48	52	33	31	36	18	39	31	12	25	37	31	5	12	18	35	29	24	9	16	21	9	15	5

**А ТЕПЕРЬ УКАЖИТЕ ВСЕХ ТЕХ, ЗА КОГО ВЫ БЫ НЕ СТАЛИ ГОЛОСОВАТЬ НИ В КОЕМ СЛУЧАЕ.
(Карточка, список политиков, отобранных по уровню доверия, любое число ответов.)**

В.Жириновский	55	65	72	53	58	55	50	60	46	56	63	60	49	56	64	48	59	58	71	51	52	54	57	55	52	58	59	48	51	63
Б.Немцов	35	29	69	27	36	39	37	32	25	31	46	38	31	34	41	30	38	36	46	34	30	32	38	33	32	43	34	35	34	24
Г.Зюганов	33	45	0	51	32	23	34	32	45	34	22	23	33	35	43	26	27	44	67	44	32	33	24	42	46	24	29	38	28	20
Г.Явлинский	31	30	51	31	28	35	36	27	28	30	35	33	29	32	34	35	32	28	27	30	26	30	38	30	27	46	25	29	38	9
Ю.Лужков	25	21	43	21	22	29	28	22	24	22	28	27	23	24	29	28	25	22	10	26	22	24	30	18	20	36	18	31	33	26
Е.Примаков	21	20	27	20	21	22	20	21	20	20	22	18	18	23	26	26	18	21	9	23	19	23	20	14	17	24	17	29	33	7
М.Касьянов	19	15	34	13	20	22	19	19	14	19	23	15	17	19	31	19	18	19	25	21	16	21	16	17	14	17	16	24	24	30
А.Тулеев	13	14	17	13	12	13	14	12	15	10	13	10	10	13	23	11	12	15	22	14	11	16	8	15	8	18	8	23	8	6
С.Шойгу	13	10	23	10	14	14	16	10	12	10	16	12	12	10	26	12	13	12	18	12	15	14	10	13	12	19	7	23	12	3
В.Путин	7	0	24	3	6	11	9	6	6	6	10	8	5	8	10	11	6	7	2	3	5	10	8	6	2	10	2	13	9	18
я бы не участвовал(-а) в выборах	7	0	0	4	5	9	7	6	7	9	4	5	8	6	7	9	7	4	2	8	7	7	7	4	6	10	6	5	9	10
затрудняюсь ответить	13	12	3	11	14	12	14	11	14	11	13	17	13	11	7	15	11	10	1	10	13	14	13	12	12	7	12	21	17	10

	Россия, все	Голосовали бы за...		Адаптация			Пол		Возраст			Образование			Доход на чл. семьи			Тип населенного пункта					Федеральные округа							
		Путин	Зюганова	оптимисты	адаптированные	пессимисты	неадаптированные	пессимисты	мужчины	женщины	18 - 35 лет	36 - 50 лет	старше 50 лет	ниже среднего	среднее общее	среднее специальное	высшее	до 1000 руб.	1000 - 1700 руб.	более 1700 руб.	Москва	мегаполисы	большие города	малые города	села	Центральный	Северо-Западный	Южный	Приволжский	Уральский
Доли групп (%)	100	50	17	26	27	44	48	52	33	31	36	18	39	31	12	25	37	31	5	12	18	35	29	24	9	16	21	9	15	5

Информационные рейтинги

НАЗОВИТЕ, ПОЖАЛУЙСТА, НЕСКОЛЬКИХ ПОЛИТИКОВ, ДЕЙСТВИЯ И ВЫСКАЗЫВАНИЯ КОТОРЫХ ЗА ПОСЛЕДнюю НЕДЕЛЮ ВАМ ЗАПОМНИЛИСЬ И ПОНРАВИЛИСЬ. (Респондент сам называет политиков, любое число ответов.)

В.Путин	22	29	19	25	23	19	23	21	20	21	23	24	18	24	25	21	21	25	18	24	23	21	22	14	31	36	18	21	22	13	
Г.Зюганов	5	1	21	3	4	7	5	5	1	2	10	11	3	3	6	5	7	2	0	1	3	6	7	6	0	11	2	5	5	1	
В.Жириновский	5	3	6	5	3	5	6	3	7	4	3	6	4	5	5	5	5	4	6	3	5	6	4	5	8	8	2	6	3	2	
И.Иванов	3	4	2	4	3	2	5	1	3	5	1	2	4	2	5	2	3	3	7	2	2	3	3	2	0	5	3	4	4	0	
С.Шойгу	2	3	1	4	2	1	3	1	3	2	1	2	2	1	3	2	3	2	1	1	3	3	1	1	1	5	2	4	0	1	
С.Иванов	2	3	0	2	2	1	2	1	2	2	2	2	2	1	1	2	2	2	2	0	1	3	1	2	0	3	1	1	1	4	
А.Лукашенко	2	2	1	2	1	1	1	2	2	1	2	2	1	2	1	2	1	2	0	2	3	0	3	1	2	4	1	1	2	0	
М.Касьянов	2	2	1	3	1	1	2	1	2	1	1	2	1	1	2	1	2	2	3	2	1	2	1	1	0	3	1	2	1	1	
В.Матвиенко	2	2	1	1	2	2	2	1	1	2	2	3	2	1	1	2	2	1	2	0	2	1	2	1	2	3	1	1	2	0	
Ю.Лужков	1	2	1	2	2	1	2	1	1	2	1	1	1	1	2	1	1	2	6	0	2	1	0	3	2	0	1	2	0	0	
Е.Примаков	1	1	1	1	3	1	2	1	1	1	2	1	0	1	4	0	1	2	5	1	2	1	0	2	0	1	1	2	0	0	
Г.Явлинский	1	1	1	1	2	1	1	1	1	2	1	1	1	2	0	0	1	3	0	1	5	0	0	2	3	2	0	1	0	0	
А.Тулеев	1	1	1	0	0	1	1	0	0	1	1	2	0	1	0	0	1	1	0	0	1	0	2	0	0	0	2	0	0	3	0
Б.Немцов	1	1	0	1	0	0	1	1	1	1	0	0	1	1	0	0	1	1	0	0	2	1	0	0	0	3	0	1	0	0	
Г.Селезнев	1	0	2	1	1	0	0	1	0	0	1	0	1	1	0	0	1	1	0	1	2	0	1	1	1	2	0	0	0	0	
И.Хакамада	1	1	0	1	0	0	1	1	0	1	1	0	1	1	1	0	0	1	0	0	1	1	0	0	0	2	0	2	0	0	
другой	7	7	7	7	8	7	7	7	3	8	10	9	6	4	15	5	8	7	12	8	6	7	6	9	4	8	3	15	5	3	
никого не знаю, затрудняюсь ответить	66	64	56	64	66	67	63	68	68	69	62	63	71	64	57	67	64	63	62	69	64	67	65	67	60	47	76	62	69	82	

	Россия, все	Голосовали бы за...		Адаптация			Пол		Возраст			Образование				Доход на чл. семьи			Тип населенного пункта					Федеральные округа						
		Путин	Зюганов	оптимисты	адаптированные пессимисты	неадаптированные пессимисты	мужчины	женщины	18 - 35 лет	36 - 50 лет	старше 50 лет	ниже среднего	среднее общее	среднее специальное	высшее	до 1000 руб.	1000 - 1700 руб.	более 1700 руб.	Москва	мегаполисы	большие города	малые города	села	Центральный	Северо-Западный	Южный	Приволжский	Уральский	Сибирский	Дальневосточный
Доли групп (%)	100	50	17	26	27	44	48	52	33	31	36	18	39	31	12	25	37	31	5	12	18	35	29	24	9	16	21	9	15	5

А ТЕПЕРЬ НАЗОВИТЕ НЕСКОЛЬКИХ ПОЛИТИКОВ, ДЕЙСТВИЯ И ВЫСКАЗЫВАНИЯ КОТОРЫХ ЗА ПОСЛЕДнюю НЕДЕЛЮ ВАМ ЗАПОМНИЛИСЬ И НЕ ПОНРАВИЛИСЬ (Респондент сам называет политиков, любое число ответов.)

В.Жириновский	8	10	11	9	9	7	8	8	7	8	10	10	6	9	9	7	9	9	10	5	8	7	11	7	14	13	4	8	8	7	
А.Чубайс	3	3	6	4	2	4	4	3	3	3	4	3	3	4	4	2	4	4	1	1	5	4	3	1	0	9	1	7	4	2	
Г.Зюганов	3	5	0	5	3	2	4	3	5	3	2	3	4	3	2	4	3	4	2	7	4	3	2	3	7	2	3	6	2	2	
Б.Немцов	3	2	5	2	2	4	3	2	1	2	5	3	2	3	4	2	2	4	1	3	5	2	2	2	2	6	1	3	3	2	
В.Черномырдин	2	1	5	1	3	2	2	2	1	3	2	2	2	2	1	2	2	2	0	1	2	3	2	0	1	6	1	3	2	2	
Г.Явлинский	2	2	4	1	2	2	2	2	2	2	2	3	2	1	1	2	1	2	0	1	2	2	3	1	3	5	1	0	1	2	
М.Касьянов	2	1	4	1	1	3	2	1	1	2	2	2	1	2	3	2	2	1	3	1	1	2	2	2	1	2	2	1	2	2	
Ю.Лужков	1	1	2	1	1	2	1	1	1	1	1	1	2	1	0	1	1	1	0	0	1	1	2	0	1	3	1	1	1	2	
И.Хакамада	1	1	3	0	1	1	1	1	0	1	2	1	0	1	2	2	1	0	0	0	1	1	2	1	0	2	1	1	1	2	
А.Лукашенко	1	0	0	2	1	1	1	1	1	0	1	1	1	0	2	1	1	1	0	0	1	1	1	0	1	3	0	3	0	2	
Б.Березовский	1	1	0	1	1	1	1	1	1	1	1	1	1	2	0	1	1	1	0	0	1	2	0	1	0	2	0	2	0	2	
М.Горбачев	1	1	1	0	1	1	1	1	1	0	1	0	1	1	1	0	1	1	0	0	2	1	0	0	0	1	0	2	1	2	
Е.Гайдар	1	1	1	1	0	1	1	0	0	0	1	1	0	0	1	1	1	0	0	0	0	1	0	1	0	0	0	0	1	0	3
В.Путин	1	0	1	0	0	1	1	0	0	1	0	1	1	0	0	1	0	0	0	2	0	0	1	0	1	1	0	1	0	2	
С.Ястржембский	1	0	1	1	0	1	1	0	0	1	0	0	1	0	0	1	0	1	0	1	1	0	1	0	1	2	0	0	0	2	
другой	9	7	10	12	7	9	10	8	7	11	10	12	8	7	14	11	7	11	5	11	5	12	8	9	10	8	5	16	3	34	
никого не знаю, затрудняюсь ответить	80	80	73	78	82	80	78	83	82	80	79	79	81	80	79	78	81	79	84	81	80	83	76	83	71	64	88	81	84	91	

	Россия, все	Голосовали бы за...		Адаптация		Пол		Возраст			Образование			Доход на чл. семьи			Тип населенного пункта					Федеральные округа								
		Путин	Зюганова	оптимисты	адаптированные пессимисты	неадаптированные пессимисты	мужчины	женщины	18 - 35 лет	36 - 50 лет	старше 50 лет	ниже среднего	среднее общее	среднее специальное	высшее	до 1000 руб.	1000 - 1700 руб.	более 1700 руб.	Москва	мегаполисы	большие города	малые города	села	Центральный	Северо-Западный	Южный	Приволжский	Уральский	Сибирский	Дальневосточный
Доли групп (%)	100	50	17	26	27	44	48	52	33	31	36	18	39	31	12	25	37	31	5	12	18	35	29	24	9	16	21	9	15	5

Рейтинги доверия/недоверия политикам

НАЗОВИТЕ, ПОЖАЛУЙСТА, НЕСКОЛЬКИХ СОВРЕМЕННЫХ РОССИЙСКИХ ПОЛИТИКОВ, К КОТОРЫМ ВЫ ЛИЧНО ОТНОСИТЕСЬ ПОЛОЖИТЕЛЬНО, С ДОВЕРИЕМ.
(Респондент сам называет политиков, любое число ответов.)

В. Путин	48	68	32	57	52	39	42	53	46	50	47	46	47	48	53	41	50	51	57	49	49	48	45	46	56	53	51	47	37	37
Г. Зюганов	21	7	84	7	23	27	19	22	6	18	36	34	16	19	21	24	26	14	4	6	20	19	32	20	16	37	12	8	21	36
С. Шойгу	14	17	10	15	13	12	15	12	15	15	11	10	12	17	16	15	12	14	14	10	8	18	13	12	15	21	14	14	6	16
В. Жириновский	10	8	6	13	8	9	13	7	13	10	7	9	11	10	7	11	9	10	8	7	11	9	11	14	12	9	5	11	9	5
Е. Примаков	7	5	12	5	7	9	9	6	5	7	10	5	4	8	17	7	5	11	26	5	5	6	7	11	5	9	7	4	2	10
А. Тулеев	7	4	12	6	5	9	8	6	4	7	9	8	5	9	6	6	9	6	1	4	12	5	8	5	8	5	6	2	17	4
М. Касьянов	6	9	2	6	6	6	6	5	5	6	6	7	5	6	7	4	5	8	3	8	8	5	6	5	8	8	7	4	2	11
Г. Явлинский	6	5	4	6	10	4	6	6	4	8	6	2	6	6	10	2	7	8	9	7	8	5	4	8	11	4	4	7	2	9
Ю. Лужков	5	6	3	7	5	4	4	6	7	3	5	4	4	5	11	2	4	10	38	2	3	5	1	14	6	2	1	3	1	2
И. Иванов	5	6	6	5	4	5	6	5	4	7	4	3	5	6	5	4	6	5	8	5	2	6	5	3	2	9	4	3	3	24
Г. Селезнев	4	3	12	4	4	5	5	4	3	6	5	4	5	4	4	5	4	5	1	5	3	5	5	4	1	12	4	1	0	7
Б. Немцов	4	5	0	7	4	3	2	6	5	5	2	1	4	4	8	3	3	7	6	9	4	3	2	3	6	6	4	6	1	3
С. Иванов	4	5	4	4	4	4	4	3	4	4	4	4	4	3	4	3	4	5	1	2	3	4	5	2	2	9	4	1	2	10
И. Хакамада	4	4	2	5	4	2	2	5	4	6	2	2	3	3	8	3	2	5	11	7	4	3	3	4	3	5	5	2	1	4
В. Матвиенко	3	4	6	3	3	4	3	4	2	4	4	6	3	3	4	4	4	3	1	0	3	3	6	2	3	9	2	1	3	2
А. Лукашенко	2	1	7	2	1	3	2	2	2	2	2	1	2	2	4	3	3	1	0	1	2	2	3	1	2	6	1	0	0	8
Б. Грызлов	2	2	1	2	2	1	2	1	2	2	2	2	1	2	1	3	2	1	1	1	2	1	3	1	4	3	1	3	1	7
М. Горбачев	1	1	1	2	2	1	2	1	1	1	1	1	1	1	3	1	1	2	3	1	4	1	1	3	1	1	0	2	0	1
С. Кириенко	1	1	0	1	1	1	1	1	2	1	1	1	1	1	1	1	1	2	0	3	1	1	0	0	2	2	1	1	1	1
другой	10	8	18	7	11	10	11	9	6	6	16	14	5	10	15	7	14	7	3	10	5	10	13	11	11	7	7	9	13	13
никого не знаю, затрудняюсь ответить	25	2	8	24	23	28	27	25	32	25	20	24	32	23	12	29	24	21	17	30	29	26	22	21	20	16	34	32	34	14

	Россия, все	Голосовали бы за...		Адаптация			Пол		Возраст			Образование			Доход на чл. семьи			Тип населенного пункта					Федеральные округа							
		Путин	Зюганова	оптимисты	адаптированные пессимисты	неадаптированные пессимисты	мужчины	женщины	18 - 35 лет	36 - 50 лет	старше 50 лет	ниже среднего	среднее общее	среднее специальное	высшее	до 1000 руб.	1000 - 1700 руб.	более 1700 руб.	Москва	мегаполисы	большие города	малые города	села	Центральный	Северо-Западный	Южный	Приволжский	Уральский	Сибирский	Дальневосточный
Доли групп (%)	100	50	17	26	27	44	48	52	33	31	36	18	39	31	12	25	37	31	5	12	18	35	29	24	9	16	21	9	15	5

А ТЕПЕРЬ НАЗОВИТЕ НЕСКОЛЬКИХ СОВРЕМЕННЫХ РОССИЙСКИХ ПОЛИТИКОВ, К КОТОРЫМ ВЫ ЛИЧНО ОТНОСИТЕСЬ ОТРИЦАТЕЛЬНО, С НЕДОВЕРИЕМ.
(Респондент сам называет политиков, любое число ответов.)

В Жириновский	35	40	44	35	36	34	29	40	30	36	38	30	32	36	47	30	36	39	48	37	32	32	37	34	36	40	35	29	33	37
А.Чубайс	20	15	38	16	16	25	20	19	17	20	22	20	17	23	20	21	20	22	13	11	19	22	22	16	17	36	12	17	14	52
Г.Зюганов	18	25	1	31	20	11	18	18	25	20	11	11	19	19	23	16	14	24	38	27	17	15	16	23	30	16	18	17	10	10
Б.Немцов	15	14	31	12	13	19	17	14	9	17	20	11	15	16	21	14	17	16	16	16	14	12	20	15	22	24	13	7	13	6
Г.Явлинский	13	14	18	13	11	13	14	11	12	14	12	9	12	16	12	13	14	13	12	11	13	11	16	12	15	21	12	7	11	4
Б.Березовский	12	11	21	11	10	14	12	11	11	14	11	8	10	17	11	15	13	10	2	5	13	12	16	9	6	29	8	10	5	20
В.Черномырдин	8	6	17	6	7	10	9	7	6	11	8	9	7	10	7	11	8	8	0	5	6	10	10	3	5	22	4	4	8	22
И.Хакамада	8	5	22	4	9	10	8	8	4	8	11	5	7	9	11	8	9	8	11	3	11	6	10	8	3	16	5	2	8	12
Ю.Лужков	7	6	10	8	7	8	9	6	8	6	8	8	8	6	9	6	10	7	5	3	6	7	12	6	4	15	4	7	9	8
Е.Гайдар	7	5	18	5	7	9	7	7	5	9	8	5	7	9	8	10	7	7	2	2	9	6	10	4	6	22	3	2	2	16
М.Горбачев	6	4	17	5	7	7	7	6	5	7	7	6	6	8	5	10	6	5	1	1	7	6	10	2	1	22	3	4	3	15
М.Касьянов	5	3	16	3	7	6	6	4	3	8	5	3	4	6	10	6	4	5	8	2	5	5	7	5	4	10	4	2	3	16
С.Кириенко	4	2	11	3	3	4	4	3	3	4	3	1	4	4	5	4	3	5	1	2	5	3	4	2	3	10	0	2	2	13
В.Путин	3	0	13	1	1	5	3	3	2	4	4	2	3	3	5	4	3	2	2	0	1	5	4	2	0	8	1	3	1	15
В.Анпилов	2	2	3	2	2	3	2	3	3	2	2	1	2	2	6	1	3	3	0	2	4	3	2	2	3	6	1	2	1	2
Е.Примаков	2	2	3	3	2	2	2	2	3	2	2	0	3	2	4	3	3	2	2	1	2	2	4	1	3	3	4	1	2	2
А.Лукашенко	2	2	1	3	2	2	3	1	4	2	1	1	3	2	3	2	1	4	0	2	2	3	1	0	1	3	2	8	3	2
С.Шойгу	2	1	5	2	2	2	3	1	2	2	3	1	2	2	3	0	3	2	1	1	3	2	2	2	3	6	1	2	1	0
И.Клебанов	2	1	7	0	3	2	2	2	1	2	2	0	2	2	2	2	2	2	1	0	3	2	2	1	1	5	0	0	1	12

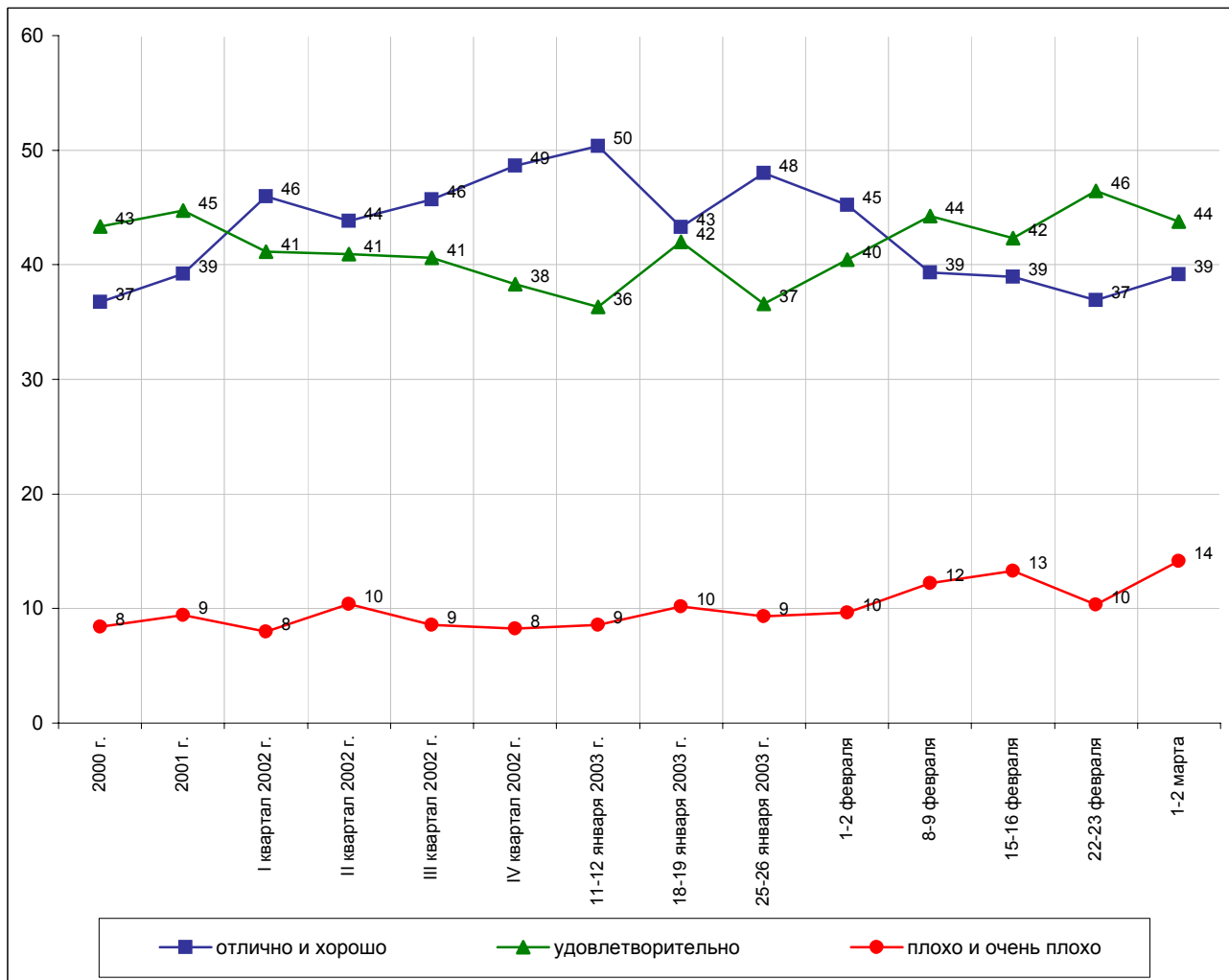
	Россия, все	Голосовали бы за...		Адаптация			Пол		Возраст			Образование				Доход на чл. семьи			Тип населенного пункта					Федеральные округа						
		Путина	Зюганова	оптимисты	адаптированные пессимисты	неадаптированные пессимисты	мужчины	женщины	18 - 35 лет	36 - 50 лет	старше 50 лет	ниже среднего	среднее общее	среднее специальное	высшее	до 1000 руб.	1000 - 1700 руб.	более 1700 руб.	Москва	мегаполисы	большие города	малые города	села	Центральный	Северо-Западный	Южный	Приволжский	Уральский	Сибирский	Дальневосточный
Доли групп (%)	100	50	17	26	27	44	48	52	33	31	36	18	39	31	12	25	37	31	5	12	18	35	29	24	9	16	21	9	15	5
С. Ястржембский	1	1	3	1	2	1	1	1	2	2	1	0	2	1	2	0	2	2	1	0	4	1	1	1	2	4	1	0	0	0
В. Матвиенко	1	1	3	1	2	1	2	1	2	2	1	0	2	1	2	1	1	2	1	2	1	1	2	1	1	2	2	0	1	4
А. Волошин	1	1	4	0	1	2	1	1	1	0	2	1	1	2	2	0	2	1	1	0	1	2	1	2	0	2	0	0	1	7
Б. Грызлов	1	1	3	1	1	2	1	1	1	1	2	2	1	1	2	2	1	1	0	1	2	2	1	0	2	4	0	1	2	1
С. Иванов	1	1	2	2	0	1	2	1	2	0	1	0	1	0	5	0	1	2	0	1	2	2	0	1	0	3	1	2	1	0
В. Рушайло	1	0	4	1	0	2	1	1	1	0	1	1	0	2	2	1	1	1	1	0	1	1	2	0	0	2	0	1	0	12
А. Тулеев	1	1	1	1	1	1	1	1	2	0	1	0	1	1	3	1	1	1	1	1	1	1	1	0	2	2	0	0	1	1
Е. Киселев	1	0	3	0	1	1	1	1	1	1	1	0	1	1	2	1	1	1	0	0	2	1	0	0	0	5	0	0	0	0
А. Кудрин	1	1	3	0	1	1	1	1	1	1	1	0	1	0	2	1	2	0	0	0	1	1	1	1	0	4	0	0	0	2
Г. Селезнев	1	1	2	0	1	1	1	1	1	1	1	1	0	1	3	1	1	0	3	0	1	1	0	1	0	2	0	0	1	2
В. Рыжков	1	0	2	1	1	1	1	1	0	1	1	0	0	1	2	0	1	1	1	0	2	1	1	0	0	5	0	0	0	0
С. Миронов	1	1	1	1	1	1	1	1	1	0	1	0	1	0	2	0	1	1	0	0	2	1	0	1	0	3	0	0	0	0
Г. Райков	1	0	3	0	0	1	0	1	1	0	1	0	0	1	2	0	1	1	0	0	1	1	1	0	0	2	0	1	0	4
С. Степашин	1	0	2	0	0	1	1	0	1	0	1	0	0	0	3	0	1	0	0	0	2	0	0	0	0	3	1	0	0	0
другой	6	6	7	5	7	6	5	6	5	6	7	7	4	4	12	3	7	6	11	11	7	5	4	7	12	3	5	10	3	3
никого не знаю, затрудняюсь ответить	32	29	17	28	30	34	33	31	35	32	30	39	37	29	16	39	30	26	18	35	34	34	30	27	23	19	41	40	46	19

В. Путин



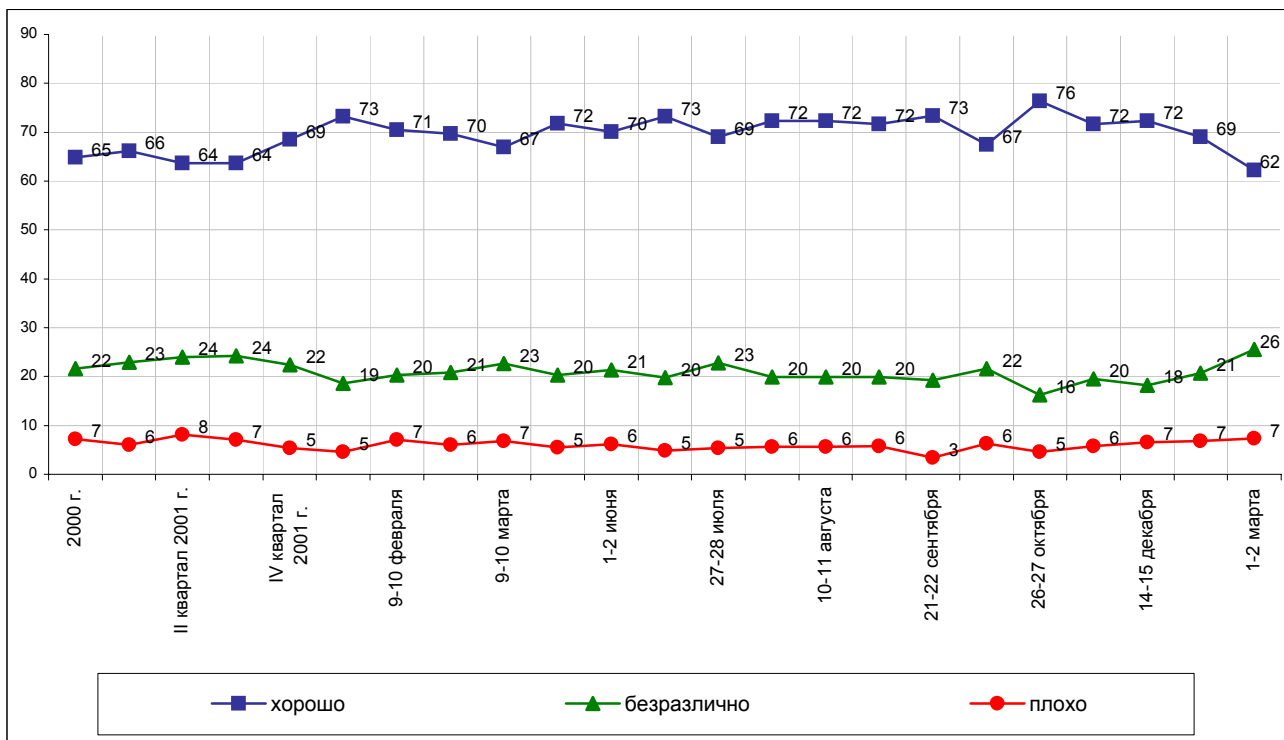
Оценки

КАК ВЫ СЕГОДНЯ ОЦЕНИВАЕТЕ РАБОТУ В.ПУТИНА НА ПОСТУ ПРЕЗИДЕНТА РОССИИ - ОТЛИЧНО, ХОРОШО, УДОВЛЕТВОРИТЕЛЬНО, ПЛОХО ИЛИ ОЧЕНЬ ПЛОХО?

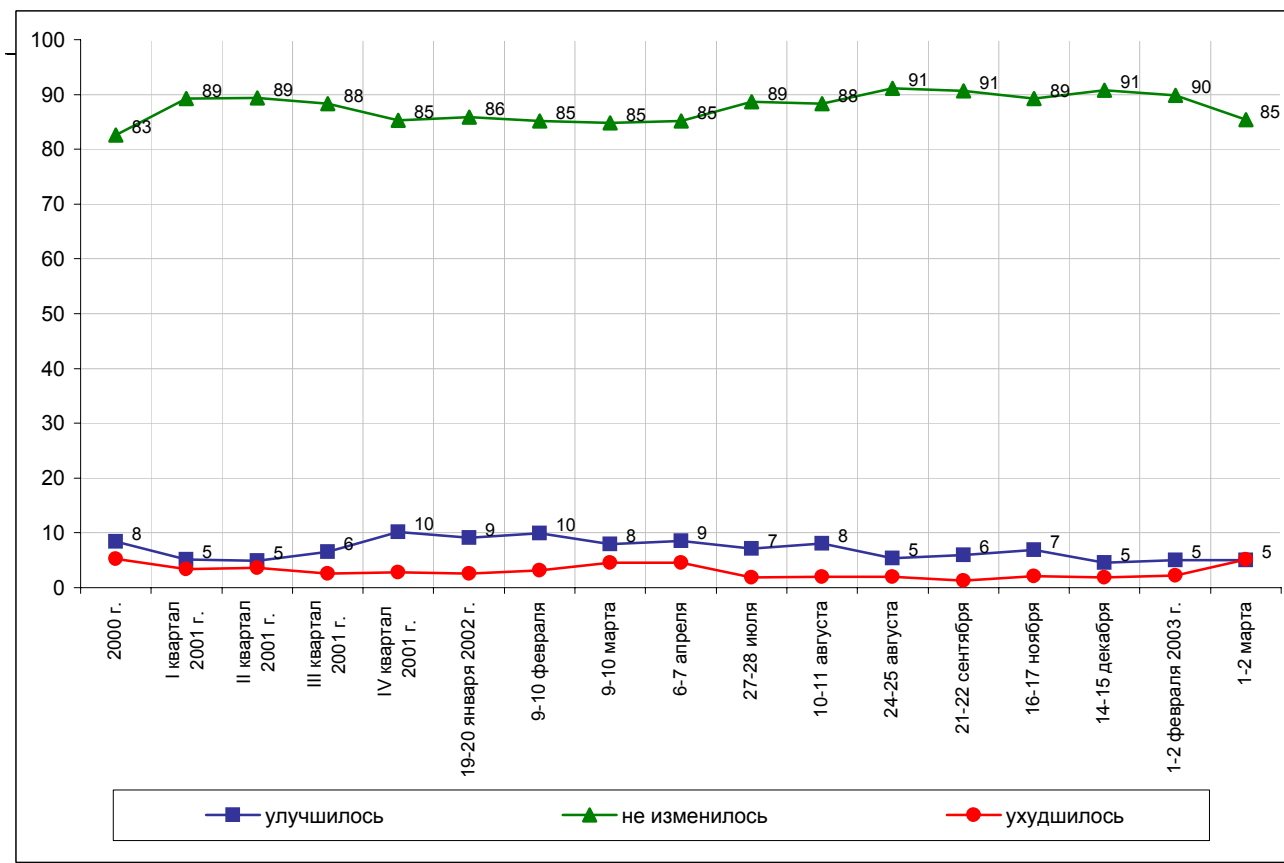


Отношение

КАК ВЫ В ЦЕЛОМ ОТНОСИТЕСЬ К В.ПУТИНУ - ХОРОШО, ПЛОХО ИЛИ БЕЗРАЗЛИЧНО?



ЗА ПОСЛЕДНЮЮ НЕДЕЛЮ ВАШЕ ОТНОШЕНИЕ К В.ПУТИНУ УЛУЧШИЛОСЬ, УХУДИЛОСЬ ИЛИ НЕ ИЗМЕНИЛОСЬ?



Доли групп (%)	Россия, все	Голосовали бы за...		Адаптация		Пол		Возраст			Образование			Доход на чл. семьи			Тип населенного пункта				Федеральные округа						Москва, все		Пол		Возраст				
		...Путин	...Зюганова	оптимисты	адаптированные пессимисты	неадаптированные пессимисты	мужчины	женщины	18 - 35 лет	36 - 50 лет	старше 60 лет	ниже среднего	среднее общее	специальное	высшее	до 1000 руб.	1001 - 1700 руб.	более 1700 руб.	мегаполисы	бол. города	мал. города	села	Центральный	Северо-Западный	Южный	Приволжский	Уральский	Сибирский	Дальневосточный	Москва, все	мужчины	женщины	18 - 35 лет	36 - 50 лет	старше 60 лет
Доли групп (%)	100	46	14	29	29	39	46	54	32	30	38	19	37	32	12	35	29	29	12	17	40	25	26	9	13	25	6	16	6	100	45	55	34	27	38

Отношение

КАК ВЫ В ЦЕЛОМ ОТНОСИТЕСЬ К В.ПУТИНУ - ХОРОШО, ПЛОХО ИЛИ БЕЗРАЗЛИЧНО?

хорошо	62	87	32	73	67	52	59	65	66	63	58	61	61	64	63	61	60	65	61	64	61	63	60	64	67	57	72	65	66	64	59	68	71	61	60
безразлично	26	10	38	22	22	31	28	24	28	24	25	24	27	26	21	26	27	24	25	25	25	27	27	22	21	32	22	21	23	23	21	24	20	27	22
плохо	7	0	23	2	7	12	9	6	4	9	9	8	6	6	12	8	8	7	9	8	9	4	7	8	8	7	2	9	8	8	13	4	6	7	10
затрудняюсь ответить	5	2	7	2	5	5	4	6	3	4	8	6	5	4	5	4	5	5	4	4	5	5	6	6	4	3	5	6	3	5	7	4	2	5	8

ЗА ПОСЛЕДнюю НЕДЕЛЮ ВАШЕ ОТНОШЕНИЕ К В.ПУТИНУ УЛУЧШИЛОСЬ, УХУДИЛОСЬ ИЛИ НЕ ИЗМЕНИЛОСЬ?

улучшилось	5	8	3	6	5	5	4	6	5	4	6	6	5	5	4	5	5	5	8	7	3	5	3	7	7	4	6	6	2	7	7	7	6	9	7
не изменилось	85	87	80	88	86	83	87	84	86	90	81	84	84	88	86	87	82	87	79	83	88	86	86	84	82	86	87	83	95	88	88	88	92	87	85
ухудшилось	5	2	11	3	6	7	5	5	3	4	7	4	5	4	8	4	8	5	4	6	6	4	6	5	6	3	5	7	2	4	5	3	1	4	6
затрудняюсь ответить	4	3	4	3	3	4	3	5	4	2	5	5	4	3	3	4	4	2	3	4	3	5	4	4	4	3	2	5	2	1	1	2	1	0	2

	Россия, все	Голосовал и бы за...		Адаптация			Пол		Возраст			Образование				Доход на чл. семьи			Тип населенного				Федеральные округа							
		Путин	Зюганова	оптимисты	адаптированные пессимисты	неадаптированные пессимисты	мужчины	женщины	18 - 35 лет	36 - 50 лет	старше 50 лет	ниже среднего	среднее общее	среднее специальное	высшее	до 1000 руб.	1000 - 1700 руб.	более 1700 руб.	Москва	мегаполисы	бол.города	мал.города	села	Центральный	Северо-Западный	Южный	Приволжский	Уральский	Сибирский	Дальневосточный
Доли групп (%)	100	50	17	26	27	44	48	52	33	31	36	18	39	31	12	25	37	31	5	12	18	35	29	24	9	16	21	9	15	5

Оценки

КАК ВЫ СЕГОДНЯ ОЦЕНИВАЕТЕ РАБОТУ В.ПУТИНА НА ПОСТУ ПРЕЗИДЕНТА РОССИИ - ОТЛИЧНО, ХОРОШО, УДОВЛЕТВОРИТЕЛЬНО, ПЛОХО ИЛИ ОЧЕНЬ ПЛОХО?

отлично и хорошо	39	59	<u>17</u>	56	37	<u>30</u>	<u>34</u>	44	48	<u>34</u>	36	40	39	38	39	37	35	43	48	42	38	42	<u>33</u>	39	43	39	46	41	<u>27</u>	36
удовлетворительно	44	30	50	35	49	46	47	41	39	48	44	44	45	45	38	43	46	43	43	43	47	41	46	44	50	<u>30</u>	46	<u>37</u>	53	<u>25</u>
плохо и очень плохо	14	<u>2</u>	31	<u>7</u>	12	21	17	11	10	14	18	13	13	14	20	17	17	11	<u>6</u>	10	11	14	19	13	<u>5</u>	20	<u>7</u>	19	15	38
затрудняюсь ответить	3	1	3	2	2	4	2	4	3	3	3	3	3	3	3	3	2	3	2	6	3	3	2	4	2	2	2	3	5	1

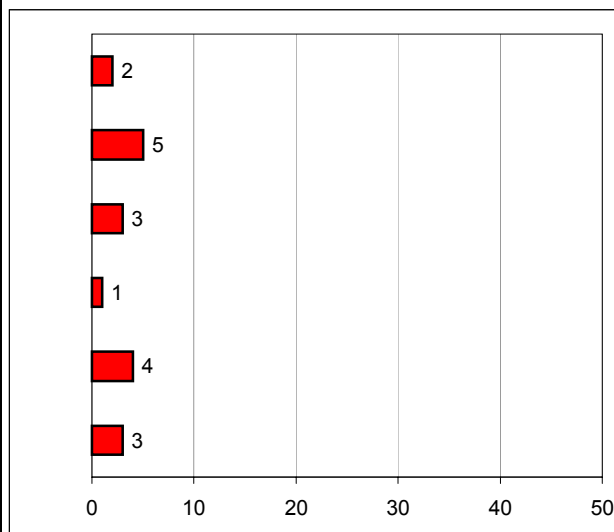
Высказывания и действия

Россия

ПЕРЕЧИСЛИТЕ, ПОЖАЛУЙСТА, НЕСКОЛЬКО ВЫСКАЗЫВАНИЙ, РЕШЕНИЙ И ДЕЙСТВИЙ В.ПУТИНА ЗА ПРОШЕДШУЮ НЕДЕЛЮ, КОТОРЫЕ ВАМ ЗАПОМНИЛИСЬ И ПОНРАВИЛИСЬ, НЕ ВЫЗВАЛИ ВОЗРАЖЕНИЙ.

ПЕРЕЧИСЛИТЕ, ПОЖАЛУЙСТА, НЕСКОЛЬКО ВЫСКАЗЫВАНИЙ, РЕШЕНИЙ И ДЕЙСТВИЙ В.ПУТИНА ЗА ПРОШЕДШУЮ НЕДЕЛЮ, КОТОРЫЕ ВАМ ЗАПОМНИЛИСЬ И НЕ ПОНРАВИЛИСЬ, ВЫЗВАЛИ ВОЗРАЖЕНИЯ.

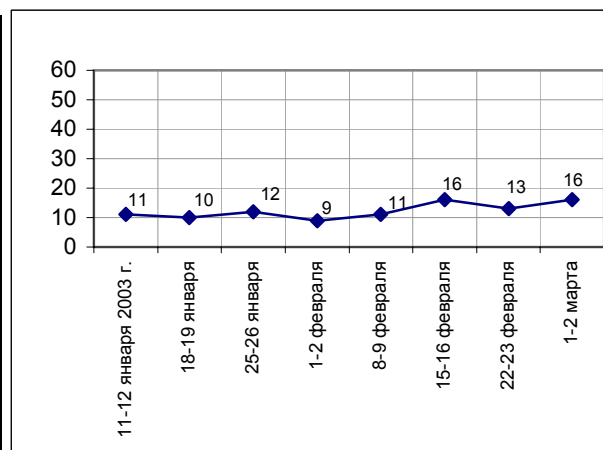
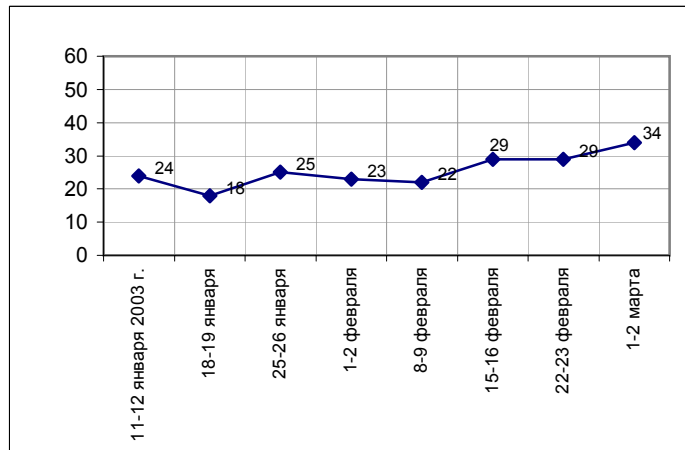
(открытые вопросы)



	11-12 января 2003 г.	18-19 января	25-26 января	1-2 февраля	8-9 февраля	15-16 февраля	22-23 февраля	1-2 марта
События в Чечне, борьба с терроризмом	1	1	1	1	<1	1	<1	<1
Экономика, социальная сфера	5	3	8	6	5	4	12	11
Внутренняя политика	13	6	7	2	4	1	8	4
Внешняя политика	4	6	8	14	11	21	8	18
Другое	2	2	3	1	2	2	3	3
Нет таких	1	1	1	1	1	2	1	2
Затрудняюсь ответить, нет ответа	76	82	75	77	78	71	71	66

	11-12 января 2003 г.	18-19 января	25-26 января	1-2 февраля	8-9 февраля	15-16 февраля	22-23 февраля	1-2 марта
События в Чечне, борьба с терроризмом	<1	<1	1	<1	1	1	<1	1
Экономика, социальная сфера	2	2	3	2	3	5	5	5
Внутренняя политика	3	2	3	1	1	1	1	3
Внешняя политика	1	1	1	2	2	3	2	2
Другое	2	2	2	1	2	1	2	4
Нет таких	6	4	5	3	3	6	4	3
Затрудняюсь ответить, нет ответа	89	90	88	91	89	84	87	84

Доля ответивших на вопрос



Суждения респондентов

За неделю с 24 февраля по 2 марта доли россиян, назвавших понравившиеся и не понравившиеся высказывания и действия В. Путина, несколько выросли.

Наиболее заметными на этой неделе оказались события во внешней политике. Большинство наших сограждан внимательно следили за действиями В. Путина по урегулированию американо-иракского конфликта (*"не развязывать войну с Ираком – может произойти непоправимое"*; выступление по поводу войны в Ираке, которую нельзя допускать: *Ирак – наш верный союзник*, *"борьба за мир – о войне с Ираком"*), проявляли интерес ко встречам Президента с ведущими политиками стран мира и его зарубежным поездкам (*"встреча с президентом Франции, со Шредером – канцлером Германии, визит в Болгарию"*, *"приехал в Болгарию, посещал там памятники архитектуры и истории"*, *"ездит по странам, налаживает отношения, пытается бороться с терроризмом"*) – в частности, к обсуждению с лидерами стран СНГ вопросов о едином экономическом пространстве (*"переговоры с лидерами государств СНГ"*, *"высказывание о создании единого экономического пространства с Белоруссией, Украиной, Казахстаном"*).

В социальной сфере наибольшее одобрение вызвали высказывания Президента о пересмотре мизерной прибавки пенсий и повышении размера выплат бюджетникам (*"Путин обещал пересмотреть прибавку 30 рублей пенсионерам"*, *"желание повысить пенсию не в том мизерном размере, в котором было в феврале – 100 рублей"*, *"говорил о зарплате бюджетников и пересмотре пенсий"*). Кроме того, респонденты подчеркивали заботу главы государства о населении страны (*"заботится о детях, обездоленных"*, *"внимание пенсионерам, «афганцам», жилищный вопрос"*, *"стремление улучшить жизнь народу"*).

Говоря о событиях во внутренней политике, чаще всего опрошенные отмечали встречи В. Путина с членами Правительства (*"Правительство много пообещало, но не выполнило"*, *"понравилось, что Матвиенко ругал Путин – людям пенсию прибавили мизерную"*, *"Касьянову и Починку хорошо сказал"*), и некоторые другие вопросы (*"коррупцию нужно уничтожить постепенно путем продуманных законов"*, *"поддержка армии, науки"* и другие).

Недовольство россиян в первую очередь было связано с незначительным повышением пенсий (*"пенсионеров обманул"*, *"вранье Путина в эфире по поводу повышения пенсий"*, *"обижает пенсионеров индексацией пенсий"*). Кроме того, негативные высказывания респондентов касались различных тем внутренней политики (*"мне не нравится его окружение"*, *"слабый контроль за деятельностью властей на местах"*, *"навести порядок в армии"*).

Открытый вопрос: Перечислите, пожалуйста, несколько высказываний, решений и действий В. Путина за прошедшую неделю, которые Вам запомнились и понравились, не вызвали возражений.

(в % от числа опрошенных по России)

Внешняя политика	18
Американо-иракский конфликт	13
<ul style="list-style-type: none"> • <i>"Не развязывать войну в Ираке – может произойти непоправимое"; "вето на войну с Ираком"; "в связи с событиями в Ираке"; "держит правильный курс на стабилизацию иракского кризиса, говорит, что надо продолжать инспекции"; "позиция по Ираку – не торопится, не поддаются на провокации"; "высказывание Путина о недопущении войны в Ираке"; "ведет политику против войны"; "выступление по поводу войны в Ираке, которую нельзя допускать; Ирак – наш верный союзник"; "пытается всеми возможными средствами предотвратить бойню в Ираке"; "нежелание Путина принимать участие в конфликте США с Ираком"; "коалиция Германия – Франция – РФ против войны в Ираке"; "борьба за мир, о войне с Ираком"; "все его действия, направленные на исключение войны в Ираке, – что эта война может привести к усилению терроризма в мире".</i> 	
Встречи с лидерами СНГ	3
<ul style="list-style-type: none"> • <i>"О едином экономическом пространстве с Белоруссией, Украиной, Казахстаном"; "высказывание о создании единого экономического пространства на территории четырех государств: России, Украины, Белоруссии и Казахстана"; "переговоры с государствами СНГ"; "он почти ни чего и не говорил – смотрел концерт с тремя другими президентами"; "встреча с Лукашенко, Кучмой и Назарбаевым"; "встреча в Кремле с президентами Белоруссии и Казахстана".</i> 	
Другие события	3
<ul style="list-style-type: none"> • <i>"Внешняя политика идет нормально"; "встреча в Корее с президентом"; "приехал в Болгарию – посещает там памятники архитектуры и истории"; "встреча с канцлером Германии"; "ездил во Францию"; "понравилось его поведение во время визита Шредера"; "встреча с президентом Франции, со Шредером – канцлером Германии, визит в Болгарию"; "ездит по странам, налаживает отношения, пытается бороться с терроризмом"; "его отношение к НАТО".</i> 	
Экономика, социальная сфера	11
Выплаты, цены	8
<ul style="list-style-type: none"> • <i>"Пенсию добавил – и я ее получил"; "сказал, что добавка в 30 рублей к пенсии – маленькая, надо еще увеличивать"; "издал указ о наказании за невыдачу зарплаты"; "по поводу повышения пенсий и понижения цен на газ и электричество"; "небольшая прибавка к пенсии"; "говорил о зарплате бюджетников и пересмотр пенсии"; "за пенсии, повышение стипендии"; "Путин пообещал пересмотреть прибавку 30 рублей пенсионерам"; "выступление Путина против мизерной прибавки к пенсии"; "желание повысить пенсию не в том мизерном размере, в котором было в феврале, – 100 рублей"; "повышение денежного довольствия военнослужащим"; "решение повысить пенсии и зарплаты бюджетникам – это меня касается"; "добавка пенсии в апреле пенсионерам".</i> 	

Социальный аспект	3
<ul style="list-style-type: none"> • <i>"Оказать помощь всем ветеранам Великой Отечественной войны, установить телефоны, лечение"; "о социальной помощи ветеранам Великой Отечественной войны"; "интерес к оснащению школ интернетом в беседе с министром связи"; "выделяет деньги на компьютеризацию школ"; "заботится о детях, обездоленных"; "внимание пенсионерам, афганцам; жилищный вопрос"; "думает постоянно о пенсионерах"; "забота о стариках, ветеранах"; "стремление лучше жить народу"; "он за народ"; "т. к. он говорит всегда о деле, говорил, чтобы давать кредиты на жилье".</i> 	
Экономика	1
<ul style="list-style-type: none"> • <i>"Грядут улучшения в деревне"; "решение о снятии налогов"; "сельское хозяйство надо поднимать"; "налаживает бизнес, экономику".</i> 	
Внутренняя политика	4
Рабочие встречи	2
<ul style="list-style-type: none"> • <i>"Касьянову и Починку сказал хорошо"; "Путин очень рассердился, когда начал получать пенсионерские 30 рублей"; "не надо врать" – он высказал это Государственной думе"; "правительство много пообещало, но не выполнило"; "конкретность исполнительной дисциплины"; "не нужно много обещать народу, если это невыполнимо"; "встреча в Кремле с Матвиенко"; "назначение новой комиссии в количестве пяти человек по вопросам пенсионным"; "понравилось, что Матвиенко ругал Путин – людям пенсию прибавили мизерную"; "гонял министров за бесхозяйственность".</i> 	
Другое	2
<ul style="list-style-type: none"> • <i>"Решался вопрос о вооружении, в частности – авиа"; "поздравление Путиным воинов 23 февраля, посещение их в больнице"; "коррупцию нужно уничтожать постепенно путем продуманных законодательств"; "хорошие законы"; "стал наводить порядок, в стране заметен успех в стабилизации"; "поддержка армии, науки".</i> 	
События в Чечне, борьба с терроризмом	<1
<ul style="list-style-type: none"> • <i>"Отношение к проблеме Чечни"; "политика по отношению с Чечней"; "по Чечне: убрать блоки на дорогах"; "его твердость по отношению к чеченскому вопросу".</i> 	
Другое	3
<ul style="list-style-type: none"> • <i>"Не хозяйственник, но специалист – на глазах уже разлагалось государство при Ельцине, и Путин смог невозможное"; "демократичность"; "мне его манеры нравятся"; "выступает доступно, не говорит лишнего"; "четко действует – как настоящий разведчик"; "только внешний вид"; "он был красив, как всегда"; "он очень умный, образованный человек"; "прост в общении, энергичен"; "сам очень энергичный, высоко работоспособный, заставляет работать других"; "говорит правильно, но я его мало понимаю"; "все говорил правильно, по уму".</i> 	
Нет таких	2
<ul style="list-style-type: none"> • <i>"Нет"; "таких не было"; "ничего"; "ничего особенного".</i> 	
Затрудняюсь ответить, нет ответа	66

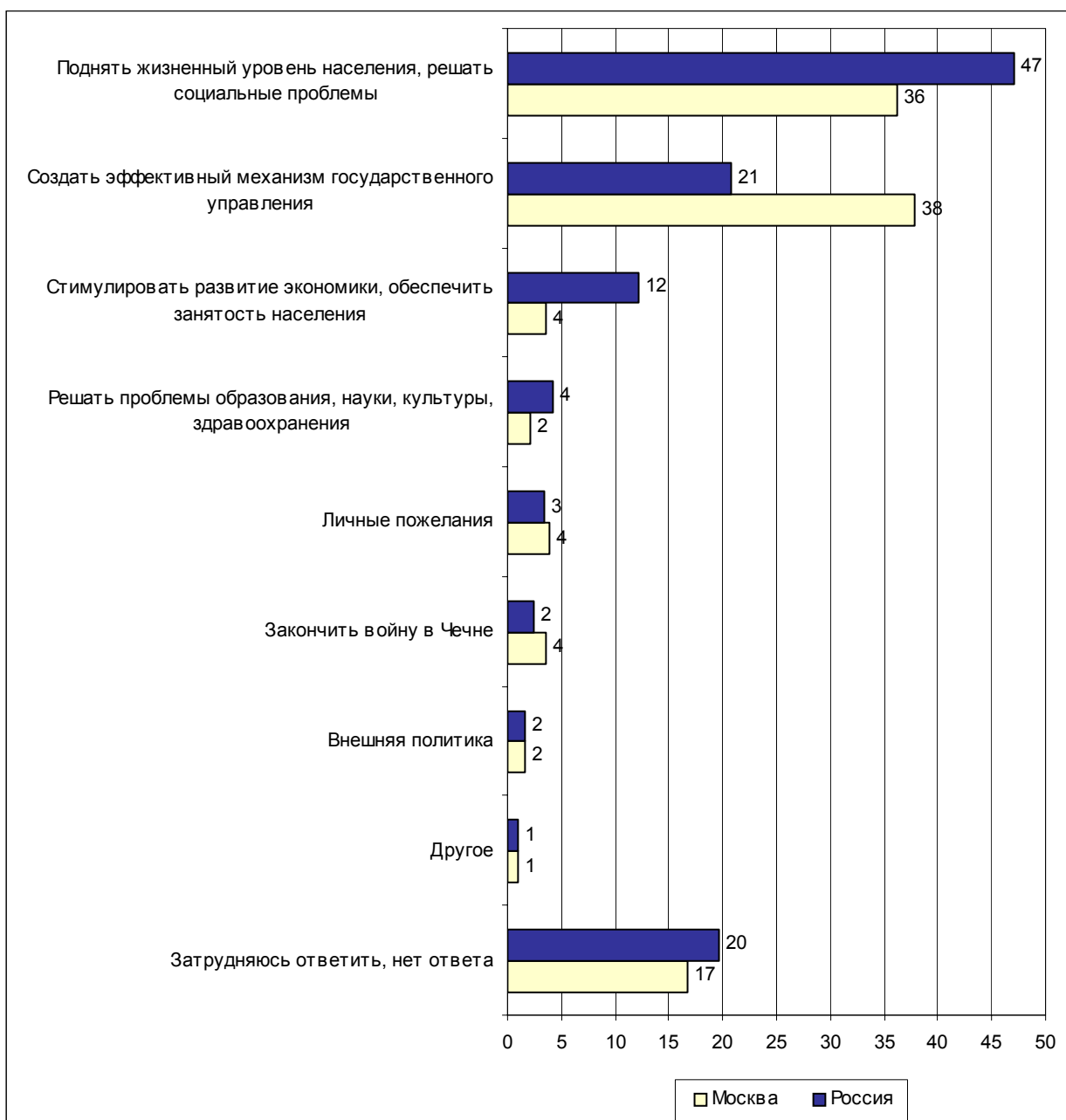
Открытый вопрос: Перечислите, пожалуйста, несколько высказываний, решений и действий В. Путина за прошедшую неделю, которые Вам запомнились и не понравились, вызвали возражения.

(в % от числа опрошенных по России)

Экономика, социальная сфера	5
<ul style="list-style-type: none">"Уравниловку по пенсии сделал: кто работал много лет и кто не работал – получают одинаково"; "добавка к пенсии – 30 рублей"; "об индексации пенсии"; "не повышают детские пособия, только пенсии – и то на маленькую сумму"; "обижает пенсионеров, высокая квартплата"; "экономике не поднял"; "до сих пор не решен вопрос своевременной выплаты зарплаты; увеличение тарифов ЖКХ; рост цен"; "пенсионеров обманули"; "очень маленькое повышение пенсии в феврале – просто насмешка над нами"; "экономическое положение страны не улучшается, и этим вопросом никто не занимается"; "не замечаю на себе улучшения социального положения"; "повышение тарифов на электроэнергию"; "высокие цены"; "вранье Путина в эфире по поводу повышения пенсий".	
Внутренняя политика	3
<ul style="list-style-type: none">"Назначение советником генерала Трошева"; "у меня возражение только одно – убрать ельцинских друзей"; "мне не нравится его окружение, особенно Волошин"; "встреча с олигархами"; "навести порядок в армии"; "не борется с чиновниками"; "законы, коррупцирование"; "выгнал бы или посадил воров, которые воруют по крупному"; "слабый контроль за деятельностью властей на местах"; "мало контроля над местными властями"; "не работают законы на местах".	
Внешняя политика	2
<ul style="list-style-type: none">"О событиях в Ираке"; "выступление Путина на неформальной встрече с главами СНГ – несерьезно, шутки неуместны"; "не обращает внимания на республики"; "поддержка Запада"; "одни только переговоры"; "в отношении Ирака слабо действует"; "поддержка Америки"; "иракский вопрос"; "по поводу выступления об Ираке, он идет на поводу у Америки"; "плохо говорил об Ираке"; "неподдержка режима Хусейна"; "оголтелая поддержка США после 11 сентября".	
События в Чечне, борьба с терроризмом	1
<ul style="list-style-type: none">"Восстановление Чечни"; "о проведении референдума в Чечне"; "помогать чеченцам"; "неясна позиция в Чечне, если не примем кардинальные решения, то можем потерять территорию России в больших размерах"; "о событиях в Чечне".	
Другое	4
<ul style="list-style-type: none">"Не применял бы он выражений типа "мы сопли жуем"; "сам себе он не хозяин"; "все плохо, у него нет политической славы и воли – хуже бы надо, да некуда"; "говорит он все правильно, но не делает"; "за Путина решают другие"; "мягкость"; "много болтает"; "блудословие"; "говорит неэмоционально, нерешительно"; "больше читает, чем говорит"; "обещает – и не делает"; "прямо в глаза не смотрит, ему не дают работать"; "слабохарактерность в некоторых случаях"; "его нерасторопность"; "ничего сам не решает"; "нерешительность, нет контроля за жизнью".	
Нет таких	3
<ul style="list-style-type: none">"Плохого ничего не могу сказать"; "нет"; "не было такого"; "вроде бы ничего и не было"; "он мне нравится, ничего крамольного в его действиях нет"; "да мне все нравится".	
Затрудняюсь ответить, нет ответа	84

Наказы

Открытый вопрос: Если бы у Вас была возможность высказать свое мнение В. Путину, что бы Вы ему посоветовали сделать в первую очередь?



Суждения респондентов

(в % от числа опрошенных по России)

Поднять жизненный уровень населения, решать социальные проблемы	47
Увеличить выплаты, следить за их своевременностью	27
<ul style="list-style-type: none"> • <i>"Положение семей с детьми улучшить"; "добавить пенсию старым людям"; "бывшим несовершеннолетним узникам платить пенсию по инвалидности и по старости"; "повысить стипендию"; "добавить детские пособия"; "зарплату людям надо прибавить, особенно в оборонной промышленности"; "изъять деньги у черномырдиных, абрамовичей, прибавить пенсионерам и бюджетникам"; "пересмотреть зарплату рабочим".</i> 	14
Поднять уровень жизни вообще, заботиться о людях	14
<ul style="list-style-type: none"> • <i>"Улучшить жизнь россиян"; "чтобы были улучшения в стране"; "внимание на народ"; "больше внимания на стариков"; "на народ обратить внимание"; "задуматься о будущем внуков"; "больше внимания уделять трудовому народу"; "думать о народе, а не о «семье» Ельцина"; "внимание пенсионерам и многодетным"; "подобрее относиться к людям, больше верить"; "обратить внимание, как живут люди"; "больше думать о жизни народа".</i> 	6
Контроль за ценами	6
<ul style="list-style-type: none"> • <i>"Не повышать цены"; "держат уровень цен"; "понизить цены на транспортные услуги – очень дорог проезд"; "чтобы обратил внимание на непомерные тарифы за электроэнергию, квартплату и коммунальные услуги"; "понизить цены"; "приостановить рост цен".</i> 	4
Решать проблемы детей и молодежи	4
<ul style="list-style-type: none"> • <i>"Заняться молодежью"; "больше внимания молодежи"; "заботиться о детях"; "думать о детях".</i> 	2
Проводить социальную политику	2
<ul style="list-style-type: none"> • <i>"Обратить внимание на социальную политику"; "решать социальные вопросы"; "развивать культуру"; "усилить социальную программу"; "вопрос социальной защиты населения, господдержка культуры"; "социальный уровень поднять"; "социальную реформу"; "развивать спорт".</i> 	2
Обеспечить жильем, решать бытовые и коммунальные проблемы	2
<ul style="list-style-type: none"> • <i>"Нужно людей обеспечить жильем"; "коммуналки расселить"; "бесплатное жилье"; "строить жилье, решать жилищный вопрос"; "высокие цены на покупку квартиры – недоступно молодым".</i> 	
Создать эффективный механизм государственного управления	21
Навести порядок в стране, обеспечить выполнение законов, совершенствовать законодательство	10
<ul style="list-style-type: none"> • <i>"Доводить доходчиво наши законы до простых людей"; "борьбу с наркотиками усилить"; "борьба с коррупцией"; "закон по гражданству неправильный: почему не сделают автоматическим гражданство тем, кто родился в России?"; "бороться с жуликами, вернуть награбленное олигархами в казну"; "навести порядок на улицах в плане безопасности и уборки улиц"; "более строго относиться к выполнению законов"; "взяться за всех ворюг"; "грамотный мужик, чекист, но с бандитизмом в Москве что делать?!".</i> 	

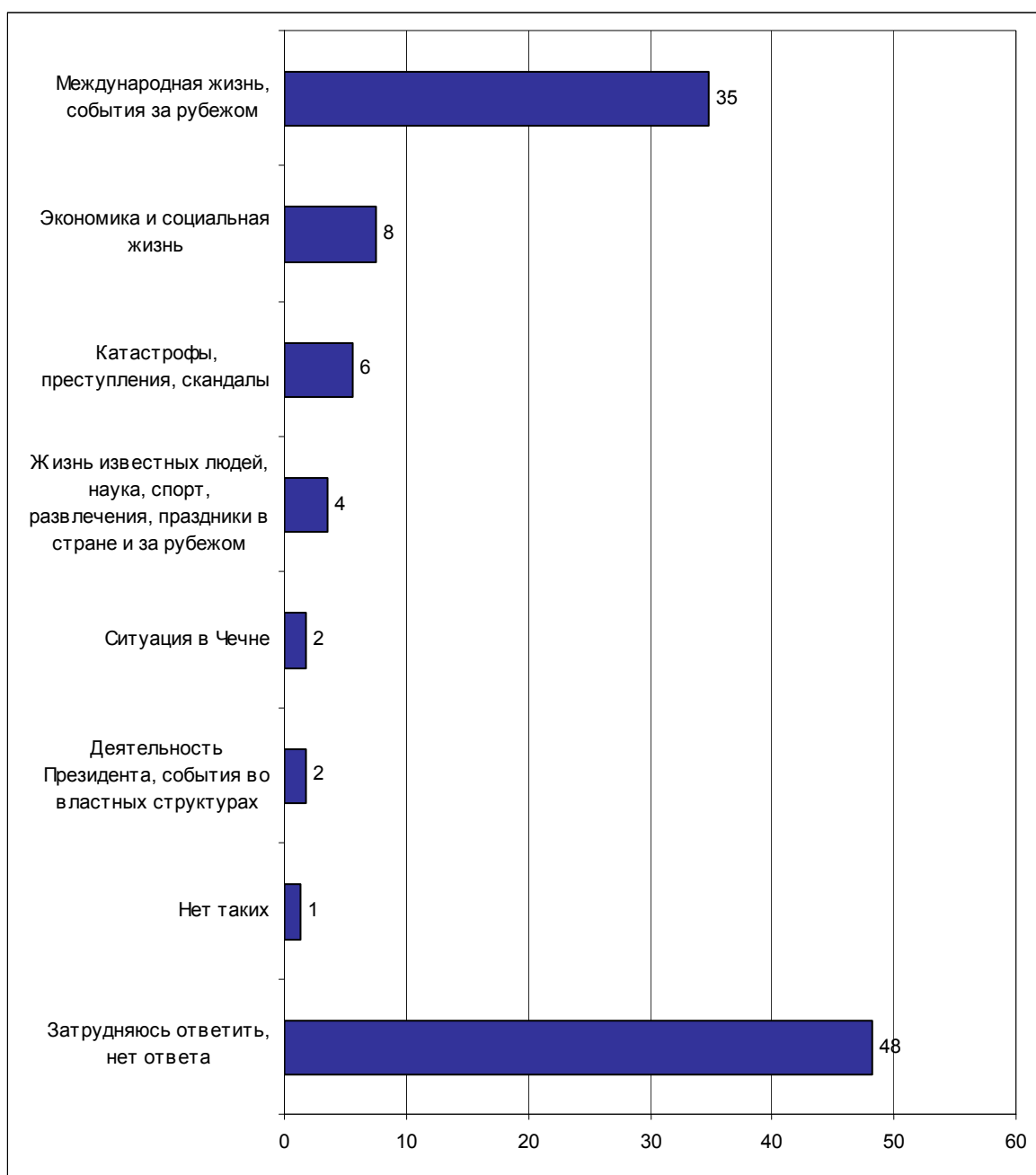
Советы В. Путину в отношении стиля управления	5
<ul style="list-style-type: none"> • <i>"Активней вести работу"; "больше дела, меньше слов"; "никого не слушать – особенно Запад"; "быть более жестким"; "меньше заниматься показухой"; "добросовестно работать"; "взять власть в свои руки"; "добиться стабильности"; "быть самостоятельнее"; "поменьше доверять, больше проверять – много жуликов"; "вести хозяйство по-хозяйски, а то сейчас многие живут за счет тех, кто работает"; "разобраться в вопросах, которые задает народ"; "все вернуть государству от тех, кому дали газ, нефть"; "лучшие контролировать страну, ситуацию в ней".</i> 	
Проводить начатую политику	3
<ul style="list-style-type: none"> • <i>"Вести ту же политику, которую ведет сейчас"; "держат курс"; "пусть так и действует"; "все правильно делает"; "чтобы все осталось по-прежнему"; "делать так же – и так все нормально делает"; "идти тем же путем"; "ехать дальше"; "придерживаться своих решений, более четкую политику".</i> 	
Сформировать эффективную управленческую команду	2
<ul style="list-style-type: none"> • <i>"Избавиться от определенных кругов, которые им руководят"; "выгнать половину дармоедов из Госдумы"; "не доверять своим подчиненным"; "выкинуть всех этих чубайсов"; "разогнать «семью»"; "нужно реконструировать руководящий аппарат"; "набрать новый состав в правительство"; "навести порядок в правительстве"; "нормальных советников себе отыскать"; "не обманывать народ, контролировать правительство".</i> 	
Обратить внимание на регионы	1
<ul style="list-style-type: none"> • <i>"Больше уделять внимание делам в стране, меньше ездить по заграницам"; "укреплять единство России"; "посмотреть по сторонам, сравнить Москву с другими городами".</i> 	
Решить проблемы усиления и реформирования армии	1
<ul style="list-style-type: none"> • <i>"Обратить внимание на проблемы военнослужащих"; "вести контрактную службу в армии"; "заняться армией получше, плодотворнее"; "альтернативную службу".</i> 	
Выдворять приезжих, проводить жесткую миграционную политику	<1
<ul style="list-style-type: none"> • <i>"Убрать из России нерусских"; "выгнать из России всех азеров"; "убрать всех кавказцев на рынках – все разборки от них"; "в России было больше русских, чтобы всех хапуг выгнали"; "разобраться с миграционной политикой"; "всем жителям кавказской национальности ужесточить меры пребывания в России".</i> 	
Стимулировать развитие экономики, обеспечить занятость населения	12
Развивать экономику, поднять промышленность, сельское хозяйство	6
<ul style="list-style-type: none"> • <i>"Поднимать российскую промышленность, внедрять новые технологии"; "обратить внимание на бюджетную сферу"; "наладить экономику"; "к сельскому хозяйству обратить побольше внимания..."; "больше внимания сельскому хозяйству"; "больше обращать внимания на свое производство, чем привозить из-за границы"; "всё чтоб работало, восстановление производства"; "поднять сельское хозяйство и остальное хозяйство – чтобы предприятия работали"; "поднять экономику страны, жестко поднять".</i> 	
Дать рабочие места, обеспечить работой	4
<ul style="list-style-type: none"> • <i>"Дать работу людям"; "обеспечить людей работой"; "ликвидировать безработицу"; "решить проблемы с безработицей"; "сделать больше рабочих мест".</i> 	
Трудоустроить молодежь	1
<ul style="list-style-type: none"> • <i>"Дать рабочие места молодежи – нет работы постоянной"; "молодых обеспечить работой"; "мы старые, нам пенсия есть, а для молодых работа нужна, занятие – раньше если три месяца не работаешь, судили"; "больше внимания уделять молодежным проблемам: жилье, работа"; "чтобы можно было найти работу молодым"; "молодым кадрам внимание".</i> 	

Изменить налоговую политику	1	
<ul style="list-style-type: none"> • <i>"Взять под контроль миллиардеров"; "навести порядок в налоговой политике, отслеживать доходы и расходы граждан, кто получает мало, а покупает дорогие квартиры, машины"; "народ держать хорошо, чтоб жили все хорошо"; "чтоб все налоги убрал"; "пересмотреть налоговую систему".</i> 		
Решать проблемы образования, науки, культуры, здравоохранения	4	
Проблемы образования	3	
<ul style="list-style-type: none"> • <i>"Бесплатное образование"; "образование должно быть бесплатным"; "необходимо поддерживать науку, образование и предотвратить утечку мозгов"; "обратить внимание на работников образования".</i> 		
Проблемы здравоохранения	2	
<ul style="list-style-type: none"> • <i>"Навести порядок в медицине"; "улучшить финансирование здравоохранения"; "в медицинской сфере наладить дела"; "почему нет бесплатных лекарств пенсионерам-инвалидам второй группы?"; "следить за здоровьем людей, ввести в действие оздоровительные программы, увеличить бесплатную помощь онкобольным".</i> 		
Личные пожелания	3	
Неодобрительная оценка, пожелание уйти в отставку	2	
<ul style="list-style-type: none"> • <i>"Уйти в отставку"; "уйти в отставку, так как не может хозяйствовать в России"; "уйти с поста президента"; "уйти с поста в отставку или в корне изменить политику".</i> 		
Личные пожелания	1	
<ul style="list-style-type: none"> • <i>"Не перекрывать движение на Рублевском шоссе, не создавать чудовищные пробки – это мешает деловым людям"; "поддержать свое здоровье"; "беречь здоровье свое"; "молодец"; "общаться с мудрецами"; "я бы пожелала ему здоровья"; "чтоб сил хватало ему".</i> 		
Закончить войну в Чечне	2	
<ul style="list-style-type: none"> • <i>"В Чечне не надо ничего отстраивать – всю жизнь воюют, ненормальный народ"; "определись с Чечней"; "чеченские проблемы решить быстрее"; "войну в Чечне закончить"; "закончить войну в Чечне победой"; "контролировать ситуацию в Чечне".</i> 		
Внешняя политика	2	
<ul style="list-style-type: none"> • <i>"Не уступать Америке"; "угомонить Буша"; "улучшить отношения с другими странами"; "не поддерживать США по поводу войны в Ираке"; "больше дружить с Китаем"; "успокоить Америку"; "активнее отстаивать интересы России на международной арене".</i> 		
Другое	1	
<ul style="list-style-type: none"> • <i>"Уменьшить пенсию Ельцину"; "Ельцину пенсию сделать, как у всех"; "похоронить Ленина"; "что теперь скажешь, когда все уже развалили? Стараться без толку"; "поднять МВД".</i> 		
Затрудняюсь ответить, нет ответа	20	

События недели



Открытый вопрос: *Какие события прошедшей недели, о которых сообщалось в средствах массовой информации, больше всего заинтересовали Вас, привлекли Ваше внимание?*



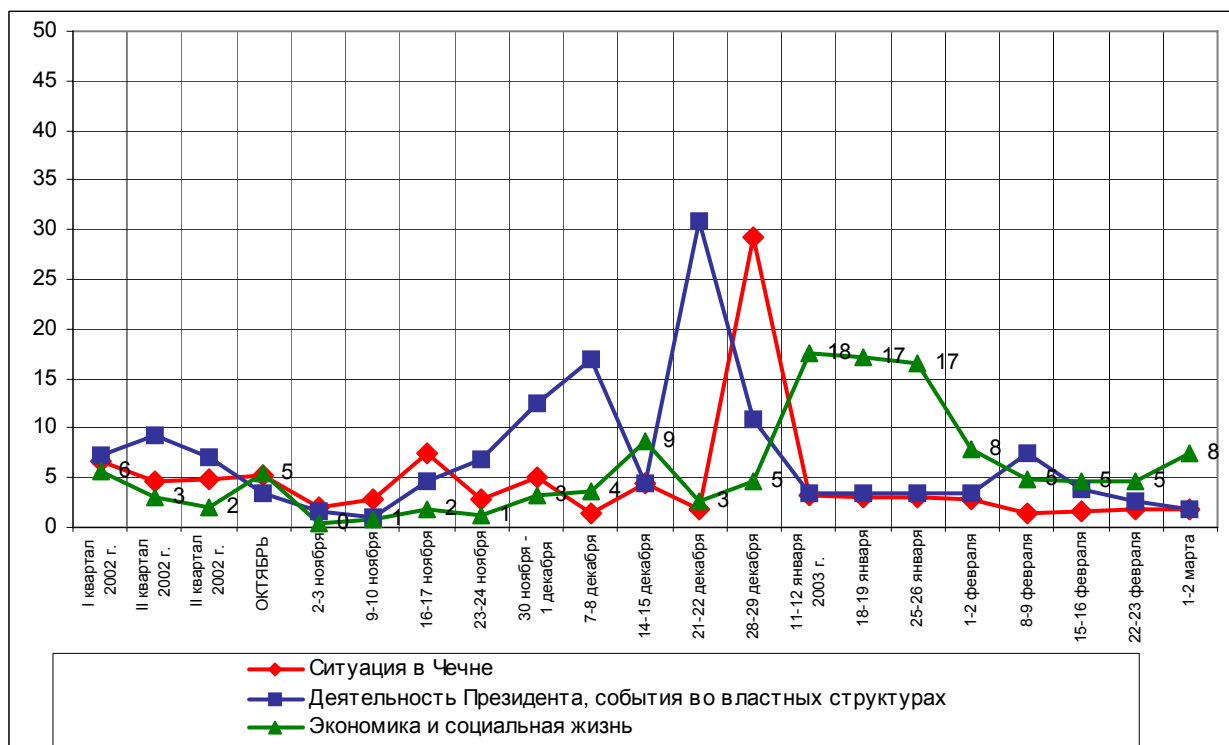
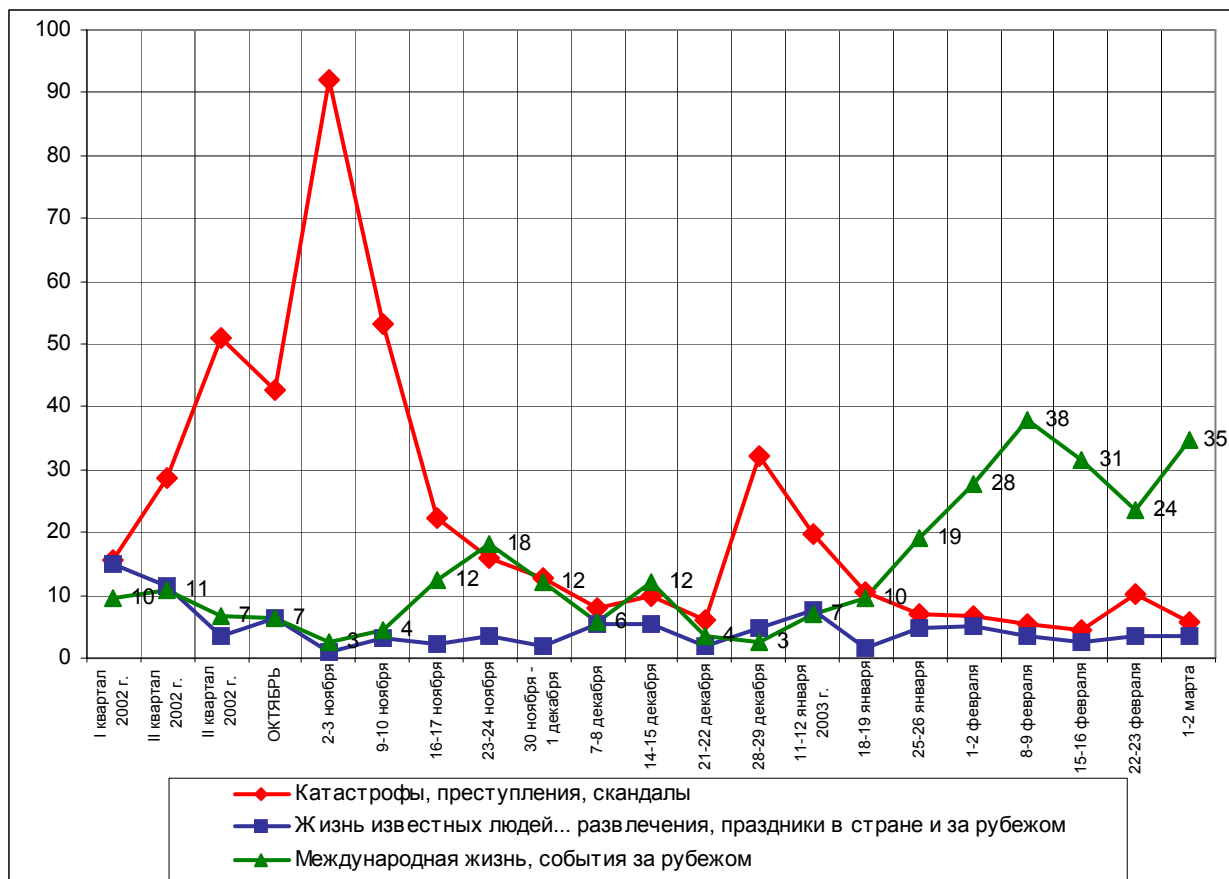
Суждения респондентов

(в % от числа опрошенных по России)

Международная жизнь, события за рубежом	35
Иракский кризис	29
<ul style="list-style-type: none"> • <i>"Разговоры о войне в Ираке"; "возможность начала войны в Ираке – это очень плохо"; "обсуждение во всех странах агрессии США в Ираке"; "Америка готовится к войне с Ираком"; "не нравится, что США напирают на Ирак"; "за Ирак очень боюсь, чтобы там не было войны"; "мир раскололся на две группы по поводу Ирака"; "я очень боюсь войны, поэтому волнуюсь за все народы, а Америка собирается начать войну в Ираке".</i> 	
Международные переговоры, зарубежные поездки российских политических лидеров	3
<ul style="list-style-type: none"> • <i>"Поездка Путина в Болгарию, встреча с канцлером Германии"; "визит Путина в Болгарию"; "встреча Путина с немецким руководителем"; "разговор Путина со Шредером, Бушем о расширении сотрудничества"; "визит Путина в Японию".</i> 	
Встреча лидеров СНГ	2
<ul style="list-style-type: none"> • <i>"Встреча Путина с Лукашенко, Кучмой и Назарбаевым"; "об объединении России с Украиной и Белоруссией"; "налаживание отношений между РФ, Белоруссией и Казахстаном"; "совещание глав СНГ"; "встреча президентов четырех государств"; "встреча президентов СНГ с Путиным"; "воссоединение с Казахстаном, Белоруссией".</i> 	
Природные катаклизмы, стихийные бедствия за рубежом	1
<ul style="list-style-type: none"> • <i>"Землетрясения в Китае, а мы ведь рядом"; "снегопад в Израиле"; "землетрясение в Китае, много людей погибли".</i> 	
Криминальные катастрофы за рубежом	1
<ul style="list-style-type: none"> • <i>"Опорочили памятник неизвестному солдату в Болгарии"; "пожар в метро в Южной Корее"; "в Иране разбился самолет"; "взрыв в Америке на нефтехранилище"; "пожар и давка в Чикаго".</i> 	
Другие зарубежные события	1
<ul style="list-style-type: none"> • <i>"Постоянная подготовка террористов к диверсиям..."; "корейцы готовятся к войне с Америкой"; "китайцы скупают шкурки соболя на Дальнем Востоке"; "проходил конкурс, что построить на месте зданий «близнецов» в США, выиграл немец".</i> 	
Экономика и социальная жизнь	8
Забастовки, демонстрации, акции протеста	4
<ul style="list-style-type: none"> • <i>"Митинги с протестами против низкого повышения зарплаты бюджетникам"; "акция протеста бюджетников"; "пикеты бюджетников, требующих повысить зарплату"; "волнение бюджетников по вопросу повышения зарплаты, а также выплаты пенсий из местного бюджета"; "митинги бюджетников по России"; "демонстрации протеста бюджетников"; "учителя бастуют по всей России".</i> 	
Зарплаты и пенсии	2
<ul style="list-style-type: none"> • <i>"Детские пособия хотят совсем отменить"; "с апреля пенсии повысят на 150 рублей"; "обещали повысить стипендии, но не повысили"; "добавит пенсию на 10%"; "повышение пенсии с подачи Путина на 100 рублей"; "по поводу повышения пенсий и зарплат".</i> 	
Цены	1
<ul style="list-style-type: none"> • <i>"Повышение цен на коммунальные услуги"; "рост цен"; "рост цен на газ и электричество"; "повышается квартплата".</i> 	

Региональные проблемы и события	1
• <i>"Дороги неблагоустроенные в городе"; "1 марта – запись детей в школу"; "пришла весна, но тепла нет..."; "в нашем городе парки будут строить, зону отдыха в каждом районе"</i> .	
События в экономике	1
• <i>"Образование банков для получения кредита для строительства квартир"; "ипотечное кредитование жилья"; "нет денег в городском бюджете"; "транспортный налог – платить такую сумму!"</i> .	
Катастрофы, преступления, скандалы	6
Взрывы, аварии, катастрофы	3
• <i>"Катастрофы разные, водопроводы лопаются"; "разбился самолет с парашютистами"; "железнодорожная катастрофа"; "самолет в Новосибирске аварийную посадку совершил"; "в Череповце на заводе взрыв, был большой пожар"; "авиакатастрофы в Тверской области"; "в Санкт-Петербурге горел корабль"</i> .	
Криминальные события	2
• <i>"Два младенца упали из окна"; "побег заключенного"; "убийство в Сормовском районе в Нижнем Новгороде двоих милиционеров и двоих ранили"; "расстрел милицейского конвоя в поезде «Чита – Москва»"; "покушение на Пугачеву"; "гибель заместителя начальника УВД Туапсе, начальника ГАИ и егерей в Туапсинском районе от рук наркобандитов"; "очень много заказных убийств: слишком плохо у нас идут, коррупция действует хорошо"; "безнаказанность преступного мира"</i> .	
Природные катаклизмы, стихийные бедствия	1
• <i>"Гибель людей в паводках"; "стихийное бедствие в Новороссийске"; "ураган в Краснодарском крае"; "ожидается большой паводок воды в Архангельской области"; "вспышка эпидемии гриппа"; "борьба с эпидемией гриппа"; "раскопки ледника на Кавказе, где погибли люди"; "новости о надвигающемся наводнении"</i> .	
Жизнь известных людей, наука, спорт, развлечения, праздники в стране и за рубежом	4
Жизнь известных людей, наука, развлечения, праздники в стране и за рубежом, публикации в СМИ, прогноз погоды	2
• <i>"Передача «Свобода слова» с Шустером"; "вручение музыкальной премии «Грэмми»"; "прогноз погоды"; "бразильский карнавал"; "23 февраля – всероссийский праздник"; "концерт 23 февраля"; "приезд Ельцина в город Екатеринбург"; "то, что внук Ельцина уклоняется от армии"; "про Сталина много говорили, будет много передач о его смерти"</i> .	
Спорт	1
• <i>"Бокс – смотрю все матчи"; "проиграли наши россияне в футбол"; "чемпионат мира по лыжам"; "лыжные гонки в Италии"; "приезд в Россию бывших фигуристов Белоусовой и Протопопова"</i> .	
Ситуация в Чечне	2
• <i>"В Чечне идет подготовка к референдуму"; "подготовка к выборам в Чечне"; "в Грозном снимают блокпосты"; "Чечня беспокоит – мальчишек жалко"</i> .	
Деятельность президента, события во властных структурах	2
Выступления, действия политиков; назначения, отставки, награждения	2
• <i>"Касьянов заболел"; "мероприятия по чистоте русского языка"; "назначение Трошева советником Президента"; "встреча с офицерами российской армии"</i> .	
Нет таких	1
• <i>"Ничего особенного"; "никакие"; "ничего интересного не было, все по-старому"</i> .	
Затрудняюсь ответить, нет ответа	48

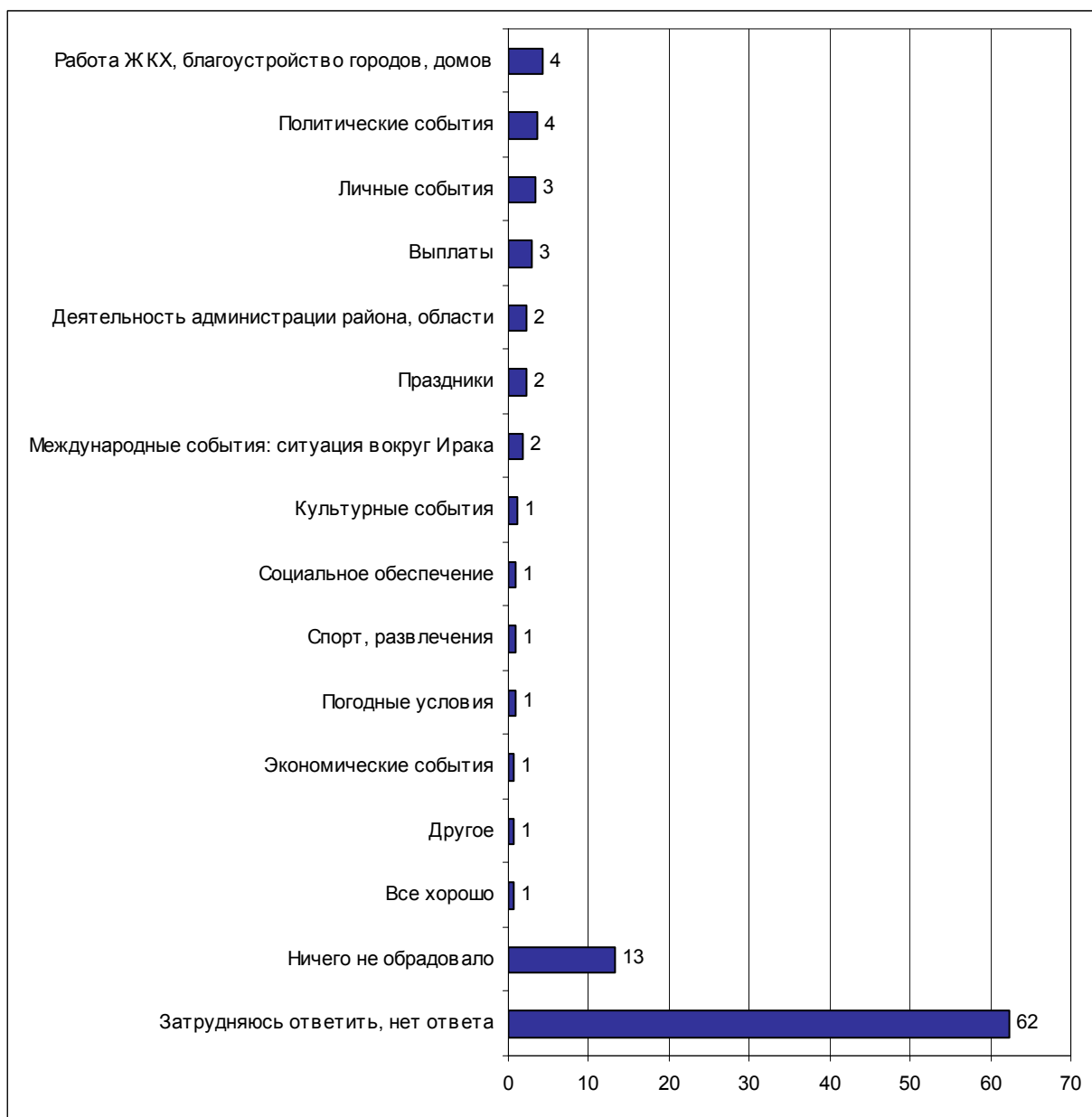
Динамика



Хорошие и плохие новости



Открытый вопрос: *Что Вас порадовало или приятно удивило из того, что произошло за прошедшую неделю в России, в вашем регионе, в вашем городе (селе), там, где Вы живете?*



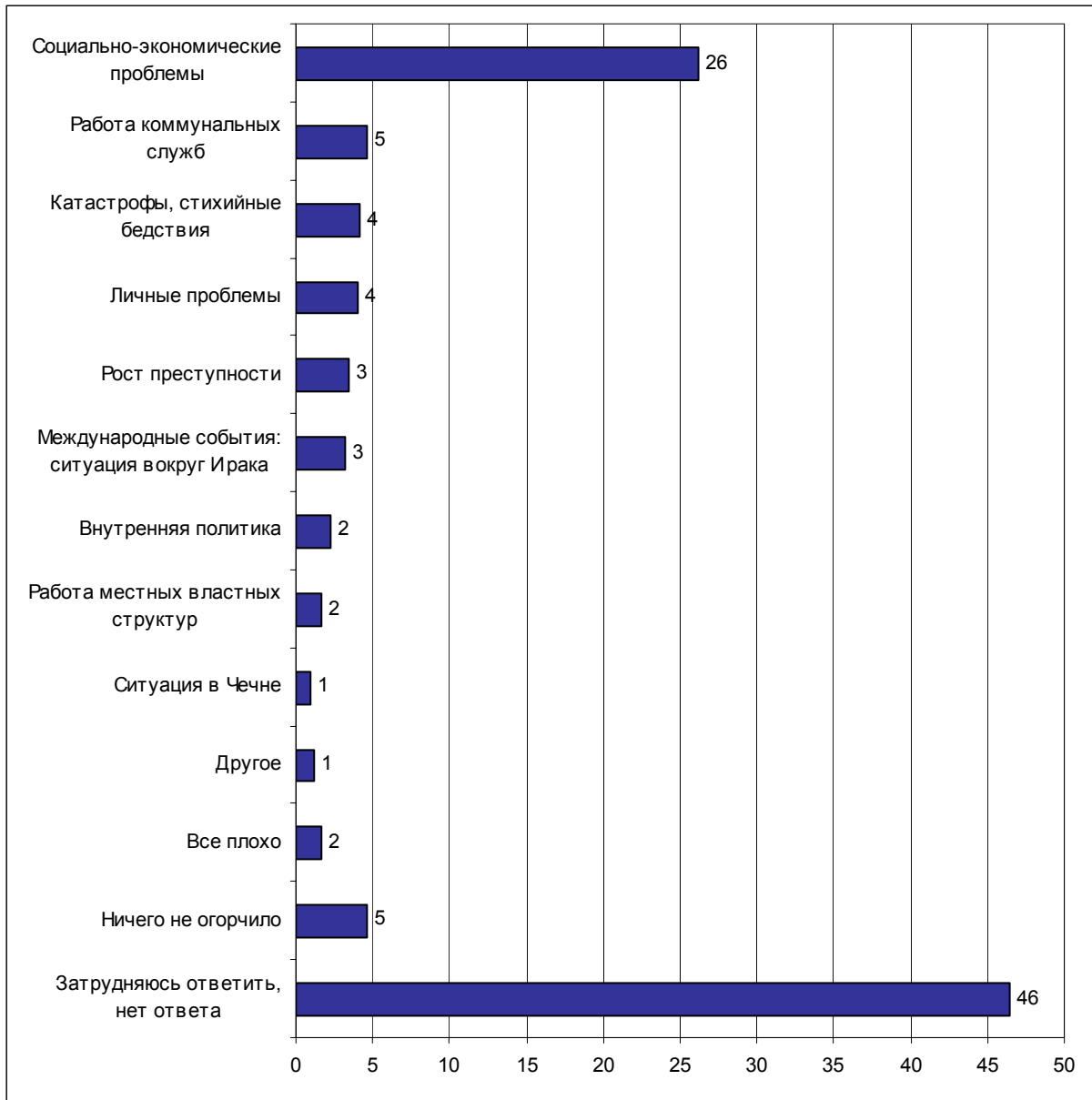
Суждения респондентов

(в % от числа опрошенных по России)

Работа ЖКХ, благоустройство городов, домов	4
<ul style="list-style-type: none"> • <i>"Дорогу наконец-то прочистили на нашей улице"; "заменяли трубы горячей и холодной воды в нашем доме"; "впервые с 1965 года заменили батареи отопления в квартире"; "ведут природный газ в село, в дома"; "будущее строительство жилья молодым"; "мост достроили в Омске"; "хорошая работа коммунальных служб города, в отличие от других городов"; "в городе стало красивее".</i> 	
Политические события	4
Действия и выступления В. Путина	1
<ul style="list-style-type: none"> • <i>"Возмущение Путина по добавке пенсий"; "приветствие президента на концерте 23 февраля"; "радует в России, что Путин начинает думать о молодежи, и кредитование жилья"; "активная политическая жизнь во главе с президентом"; "Путин обратил внимание на пенсионеров".</i> 	
Политические события	1
<ul style="list-style-type: none"> • <i>"Понравилась встреча Путина, Назарбаева, Кучмы, Лукашенко"; "встреча четверки президентов четырех стран СНГ"; "встреча совета безопасности по поводу границы вокруг Казахстана".</i> 	
Митинги, забастовки	1
<ul style="list-style-type: none"> • <i>"В Узловой была акция около Управы, и наши представители – учителя, врачи – были в Туле"; "митинг насчет повышения коммунальных услуг"; "забастовка работников бюджетной сферы – медиков, учителей".</i> 	
Личные события	3
<ul style="list-style-type: none"> • <i>"Ребенок – внучек растет"; "отпуск"; "ко мне мама приезжала из другого города"; "вот вы пришли – и мне уже радостно. Я ведь одна, и очень мне скучно"; "заказала новый гарнитур кухонный"; "жизнь течет серо, буднично, только маленькие семейные радости".</i> 	
Выплаты	3
Повышение зарплат, пенсий, стипендий	2
<ul style="list-style-type: none"> • <i>"Прибавка пенсии и увеличение льгот участникам ВОВ"; "пенсию добавили"; "на бирже труда повысили пособие"; "приятно удивило очередное повышение пенсий"; "зарплату прибавили"; "бюджетникам повышают зарплату"; "обещали прибавить немного пенсию".</i> 	
Своевременные выплаты зарплат	1
<ul style="list-style-type: none"> • <i>"В колхозе наконец-то выдали аванс"; "выдали зарплату"; "пообещали дать зарплату".</i> 	
Деятельность администрации района, области	2
<ul style="list-style-type: none"> • <i>"Муниципальный совет хорошо работает"; "самоуправление по городу, работа депутатов"; "инвалидам войны Стародубцев выделил новые машины"; "избрание Меркушкина президентом нашей республики"; "казачий сход – обсуждались вопросы о проделанной работе сельской администрацией"; "колхозное отчетно-выборное собрание".</i> 	

Праздники	2
23 февраля	2
<ul style="list-style-type: none"> • <i>"23 февраля – День защитника Отечества, официальный праздник широко отмечался"; "с Днем защитников Отечества поздравили на работе"; "праздник 23 февраля – стало красным днём календаря"; "большое внимание было уделено празднованию Дня защитника Отечества".</i> 	
Международные события: ситуация вокруг Ирака	2
<ul style="list-style-type: none"> • <i>"Много говорят на международной арене об Ираке"; "позиция России по Ираку"; "борьба против войны в Ираке"; "англичане вышли протестовать против войны"; "радует борьба России против войны в Ираке"; "война с Ираком откладывается – это хорошо".</i> 	
Культурные события	1
<ul style="list-style-type: none"> • <i>"Концерт Льва Лещенко"; "фестиваль среди училищ"; "приезд в Астрахань детского кукольного театра «Красная шапочка» и героев Диснея"; "дом культуры – был концерт у нас очень хороший"; "выставка детского творчества".</i> 	
Социальное обеспечение	1
<ul style="list-style-type: none"> • <i>"Поставили на учет по трудоустройству на биржу"; "рабочие места открываются в городе Узловая – раньше все уезжали в Москву, искали там работу, а теперь и здесь можно найти"; "льготы ветеранам войны расширяются".</i> 	
Спорт, развлечения	1
<ul style="list-style-type: none"> • <i>"В Чудово были автогонки"; "в Донском началось восстановление стадиона"; "возвращение знаменитых фигуристов на Родину из Швейцарии"; "хоккей с мячом, Кузбасс выиграл – очень радостное событие".</i> 	
Погодные условия	1
<ul style="list-style-type: none"> • <i>"Солнышко ярче светить стало"; "весна наступает"; "хорошая погода"; "погода удивительно теплая, солнечные дни".</i> 	
Экономические события	1
<ul style="list-style-type: none"> • <i>"Доллар падает"; "собираются создать единое экономическое пространство".</i> 	
Другое	1
<ul style="list-style-type: none"> • <i>"Грипп отступает"; "от гриппа в крае никто не умер"; "дельфинов в наш город привезли".</i> 	
Все хорошо	1
<ul style="list-style-type: none"> • <i>"Все нормально".</i> 	
Ничего не обрадовало	13
<ul style="list-style-type: none"> • <i>"Меня теперь ничто не удивляет и не радует"; "ничего не светит нигде"; "ничего не обрадовало"; "ничего особенного хорошего не произошло"; "ничему радоваться"; "в жизни нет уже хорошего".</i> 	
Затрудняюсь ответить, нет ответа	62

Открытый вопрос: Что Вас огорчило или неприятно удивило из того, что произошло за прошедшую неделю в России, в вашем регионе, в вашем городе (селе), там, где Вы живете?



Суждения респондентов

(в % от числа опрошенных по России)

Социально-экономические проблемы	26
Рост цен	9
<ul style="list-style-type: none"> • <i>"Резко возросли цены на все товары"; "бесконечное подорожание жизни"; "бесплатный транспорт почти исчез и стал платным"; "повысили цены на хлеб"; "увеличение цен на транспорт"; "высокие цены на все".</i> 	
Маленькая прибавка к пенсии, низкая зарплата	8
<ul style="list-style-type: none"> • <i>"Уменьшили зарплату"; "денег мало получили"; "муж мало получил зарплату"; "смешная добавка к пенсии очень огорчила меня"; "денег совсем не хватает"; "детское пособие не подняли"; "пенсионеры очень бедные"; "мясо мало ест народ в России по статистике"; "мизерное повышение пенсии"; "добавка к пенсии, ставки госслужащим".</i> 	
Повышение тарифов на коммунальные услуги	7
<ul style="list-style-type: none"> • <i>"За квартиру подняли цены"; "плата за лифты, за телевизор"; "плата за коммунальные услуги повышена"; "повременка за телефон"; "льготы на квартплату сняли"; "как раз на этой неделе повысили цены за газ и электричество в Московской области"; "добавление платы за коммунальные платежи".</i> 	
Безработица	2
<ul style="list-style-type: none"> • <i>"Не получилось трудоустройство друга"; "лично ни я, ни муж не можем найти работу"; "нет работы у меня"; "безработица в поселке составляет 40%, идут сокращения"; "сокращение в Михайловском районе рабочих"; "трудно где-то заработать студентам".</i> 	
Задержка выплат	2
<ul style="list-style-type: none"> • <i>"Денег не платят за работу"; "не дают зарплату в совхозе – получили только за декабрь"; "несвоевременная выплата зарплаты"; "задерживают зарплату и не обещают"; "зарплату не дают – живем на подножном корму"; "зарплату не дали за декабрь и за январь".</i> 	
Другое	2
<ul style="list-style-type: none"> • <i>"В Смоленской области в детских садах дети голодают"; "прислали налог на землю, хотя я не обрабатываю землю"; "но что-то очень медленно решается вопрос жилья"; "экономическая состоятельность властей на всех уровнях управления"; "социальное положение людей ухудшается"; "отмена льгот для донора"; "бомжей много в Адлере и Сочи"; "медицина плохо обеспечивается, не ведется ремонт зданий медицинского направления"; "страшно за будущее внуков: внучка учится в 9 классе, хорошо учится, а на дальнейшее обучение денег нет – что с ней будет?".</i> 	
Развал промышленности и сельского хозяйства	1
<ul style="list-style-type: none"> • <i>"Распадается наше хозяйство"; "совхоз разваливается совсем"; "полный развал в поселке".</i> 	
Работа коммунальных служб	5
Запущенность городского хозяйства	2
<ul style="list-style-type: none"> • <i>"Автобусы не ходят"; "ситуация в общежитиях в городе: там люди уже болеют от антисанитарии"; "грязь, мусор, антисанитария города"; "гололед, бардак на улице".</i> 	
Перебой со светом, водой, теплом	2
<ul style="list-style-type: none"> • <i>"Свет отключили на улице в нашем городе"; "нет света и воды"; "батареи стоят холодные – мерзнем"; "канализация не работает"; "воды нет постоянно в селе"; "отключение электроэнергии, тепла в Приморье".</i> 	

Катастрофы, стихийные бедствия	4
Аварии, катастрофы	2
<ul style="list-style-type: none"> • "Авария автомобильная в селе"; "в республике Коми мазут загрязнил реку"; "катастрофа самолета в Тверской области"; "самолет упал, погибли люди"; "кругом аварии: самолеты, корабли"; "взрывание газовых плит"; "пожар был в третьем подъезде нашего дома"; "самолеты падают часто"; "в Сибири в реке нефть – не знают, что делать". 	
Природные катаклизмы	1
<ul style="list-style-type: none"> • "Опять мороз"; "стихийное бедствие в Новороссийске"; "штормовое предупреждение в Новороссийске"; "много снега в Хакасии – значит, будет паводок"; "морозы". 	
Эпидемии	1
<ul style="list-style-type: none"> • "Грипп"; "надвигающаяся эпидемия гриппа"; "эпидемия гриппа в нашем городе"; "грипп – это страшно". 	
Личные проблемы	4
Смерть человека	1
<ul style="list-style-type: none"> • "Смерть родственника"; "смерть родителя". 	
Здоровье	1
<ul style="list-style-type: none"> • "Здоровье не очень"; "мать больная"; "болеет мой дядя"; "я упала, Скорую мне вызывали, бок ушибла сильно"; "какие радости – жена вот ослепла, задыхается, дочь в больнице – все тяжело". 	
Другие проблемы	2
<ul style="list-style-type: none"> • "Друга в армию проводили"; "озлобленность людей, которая приводит к трагическим последствиям в городе"; "проблемы мужа"; "много задают"; "упала – очки сломались"; "нечуткость руководства"; "одиночество"; "редко дети приезжают"; "хотят расформировать класс в школе, где учится дочь"; "«Локомотив» проиграл «Милану»"; "в глаз получил". 	
Рост преступности	3
<ul style="list-style-type: none"> • "В транспорте украли кошелек"; "убили милиционеров в Нижнем Новгороде – 4 человека"; "воровство и угон автомашин"; "в Туапсе убили милиционеров – очень страшно"; "убили молодого человека – 22 года – рядом с нашей школой"; "убийство двух милиционеров Степановым в поезде Чита – Москва"; "ограбление инкассаторов"; "криминальные происшествия"; "побег преступника, который убежал из-под стражи и убил четверых милиционеров в поезде". 	
Международные события: ситуация вокруг Ирака	3
<ul style="list-style-type: none"> • "Желание США начать войну с Ираком"; "огорчает политика против Ирака"; "Россия не принимает конкретных мер по Ираку"; "неприятно удивило, что Англия по-прежнему поддерживает США в войне с Ираком"; "чувствуется угроза третьей мировой войны"; "война с Ираком: боюсь, как бы не ввязалась Россия". 	
Внутренняя политика	2
<ul style="list-style-type: none"> • "Чиновники не хотят думать"; "забастовка учителей, а Починок заявил: бюджет сверстан, денег нет"; "Дума огорчает – раз народ их выбрал, надо и решать для людей все"; "митинги по всей России"; "в политике все без изменений"; "внутренняя политика президента и парламента". 	

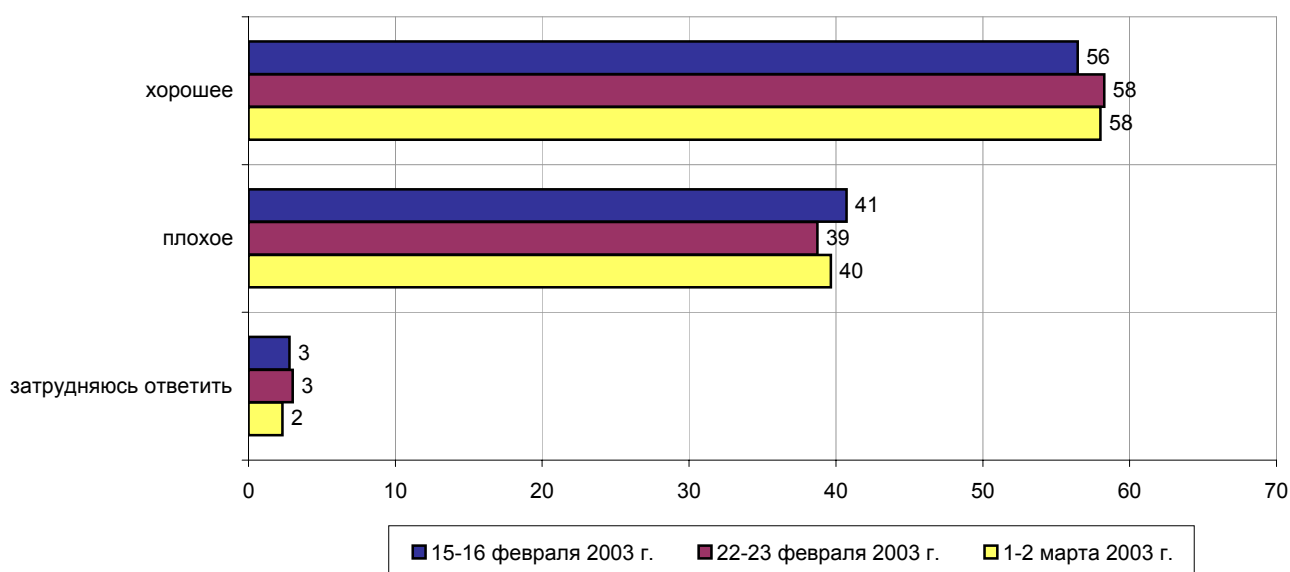
Работа местных властных структур	2
<ul style="list-style-type: none">• <i>"Что выбрали Меркушкина"; "работа мэра города Миасс"; "бюрократизм чиновников, бумажная волокита и пустая беготня"; "самоуправление в Нерюнгринском районе"; "деятельность нашего мэра"; "узаконили гулянье, проституцию в Саратовской области"; "Аяцков ничего не делает: ругается с Аксененко, люди без тепла, сыта, дороги плохие"; "безответственное отношение властей к жителям Лефортовского округа".</i>	
Ситуация в Чечне	1
<ul style="list-style-type: none">• <i>"Война все идет в Чечне – гибнут парни ни за что"; "события в Чечне"; "Буданова вновь судить будут"; "хотят опять Чечню восстановить".</i>	
Другое	1
<ul style="list-style-type: none">• <i>"Не принимают на почте почтовые переводы Путину: хотела послать ему 30 сребреников – с пенсии добавку"; "недостаточно телепередач о воспитании"; "постройка для Путина нового авиалайнера, который стоит бешеные деньги"; "помехи на ТВ во время передачи Соловьева «Поединок»"; "клятва Гиппократ перестала быть обетом медиков"; "заставляют население противозазы покупать"; "ездил в деревню – везде развал, пьют".</i>	
Все плохо	2
<ul style="list-style-type: none">• <i>"Все в сегодняшней жизни плохо"; "много плохого в жизни"; "все в жизни огорчает"; "жизнь ухудшается, и нет просвета"; "ничего положительного не происходит, нет перспектив в жизни".</i>	
Ничего не огорчило	5
<ul style="list-style-type: none">• <i>"Не было такого"; "ничего, все было нормально"; "ничего плохого не произошло"; "я благодарна Богу за все – живем в тепле, и ладно".</i>	
Затрудняюсь ответить, нет ответа	46

Самочувствие и настроение

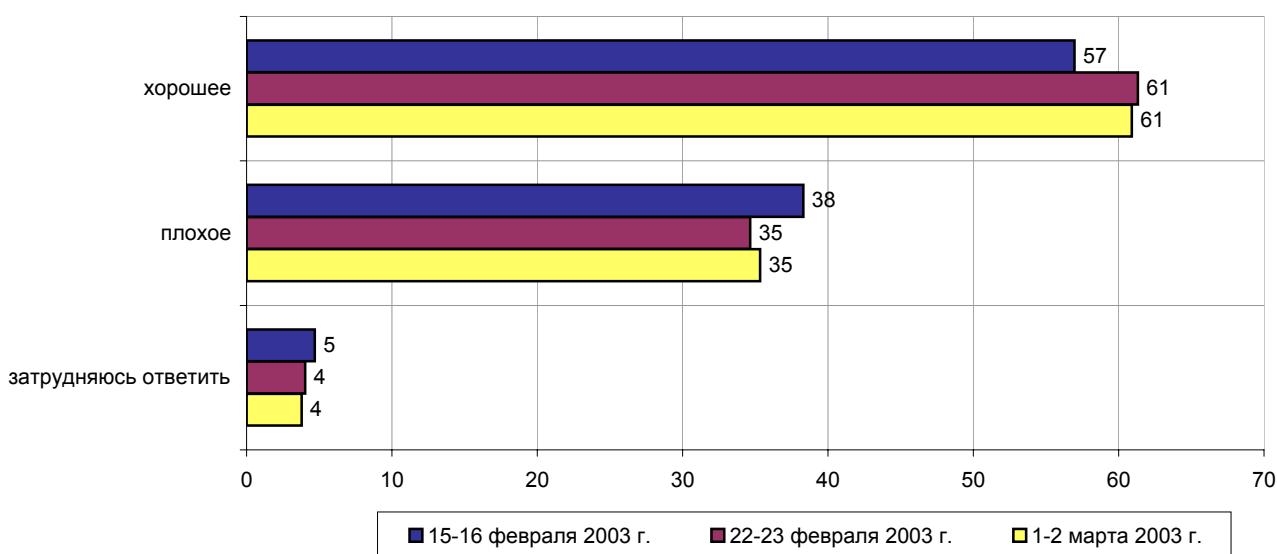


Опрос населения

КАК ВЫ СЕБЯ ЧУВСТВОВАЛИ, КАКОЕ БЫЛО У ВАС ФИЗИЧЕСКОЕ САМОЧУВСТВИЕ НА ПРОШЕДШЕЙ НЕДЕЛЕ - ХОРОШЕЕ ИЛИ ПЛОХОЕ?



КАКОЕ НАСТРОЕНИЕ БЫЛО У ВАС НА ПРОШЕДШЕЙ НЕДЕЛЕ - ХОРОШЕЕ ИЛИ ПЛОХОЕ?



	Россия, все	Голосовали бы за...		Адаптация			Пол		Возраст			Образование				Доход на чл. семьи			Тип населенного				Федеральные округа							
		Путина	Зюганова	оптимисты	адаптированные пессимисты	неадаптированные пессимисты	мужчины	женщины	18 - 35 лет	36 - 50 лет	старше 50 лет	ниже среднего	среднее общее	среднее специальное	высшее	до 1000 руб.	1000 - 1700 руб.	более 1700 руб.	Москва	мегаполисы	бол. города	мал. города	села	Центральный	Северо-Западный	Южный	Приволжский	Уральский	Сибирский	Дальневосточный
Доли групп (%)	100	50	17	26	27	44	48	52	33	31	36	18	39	31	12	25	37	31	5	12	18	35	29	24	9	16	21	9	15	5

КАКОЕ БЫЛО У ВАС ФИЗИЧЕСКОЕ САМОЧУВСТВИЕ (КАК ВЫ СЕБЯ ЧУВСТВОВАЛИ) НА ПРОШЕДШЕЙ НЕДЕЛЕ - ХОРОШЕЕ ИЛИ ПЛОХОЕ?

хорошее	58	62	41	74	58	47	67	50	78	60	39	39	62	59	71	57	51	65	61	61	63	56	56	56	60	59	52	60	63	68
плохое	40	37	55	25	38	50	31	48	20	38	59	58	36	38	29	40	46	34	35	37	35	41	43	41	36	39	46	37	36	30
затрудняюсь ответить	2	1	4	1	3	2	2	2	2	3	2	3	3	2	1	3	3	2	4	2	2	3	2	3	3	2	2	3	1	2

КАКОЕ НАСТРОЕНИЕ БЫЛО У ВАС НА ПРОШЕДШЕЙ НЕДЕЛЕ - ХОРОШЕЕ ИЛИ ПЛОХОЕ?


хорошее	61	65	49	76	63	50	66	56	74	58	52	50	61	63	71	53	56	70	72	67	63	61	50	62	67	56	60	62	60	67
плохое	35	31	49	21	33	45	30	40	22	38	44	44	36	33	27	43	40	27	26	30	33	35	41	35	24	41	37	32	38	30
затрудняюсь ответить	4	3	3	2	4	4	4	4	4	3	4	6	3	4	2	4	4	3	2	4	5	4	3	4	9	3	3	6	2	3

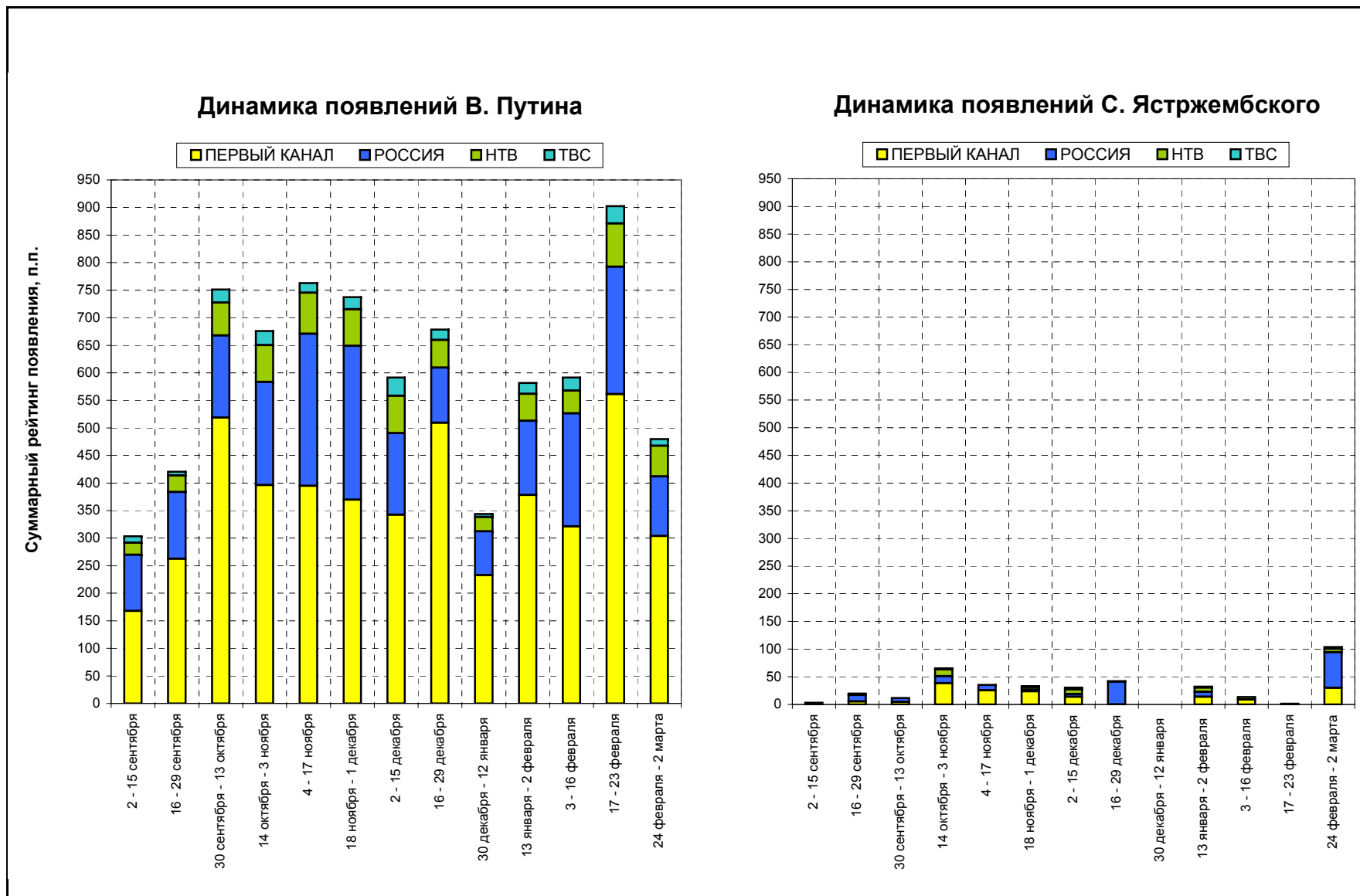
Охват ТВ-аудиторий

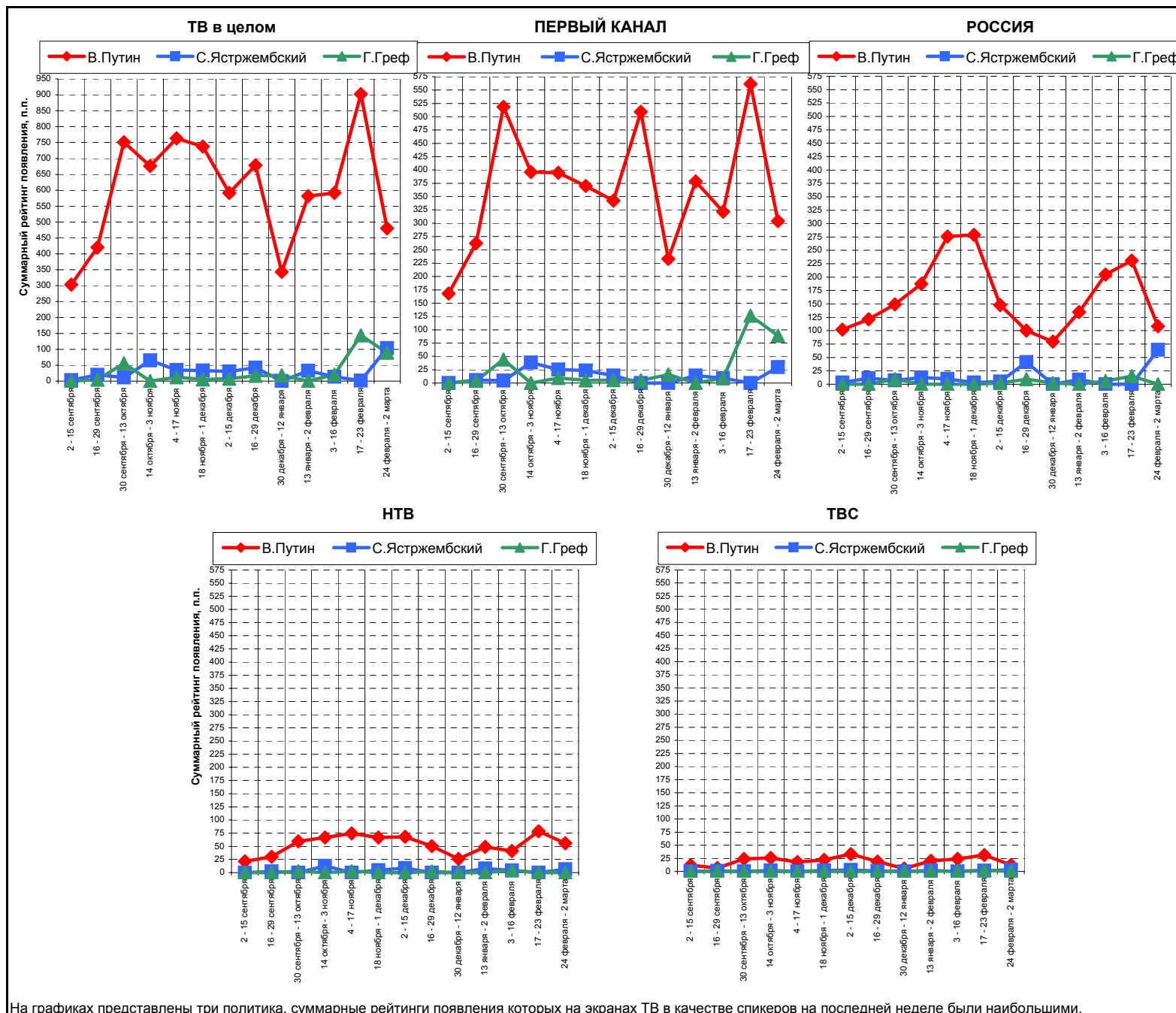


ТВ-измерения

Появления политиков




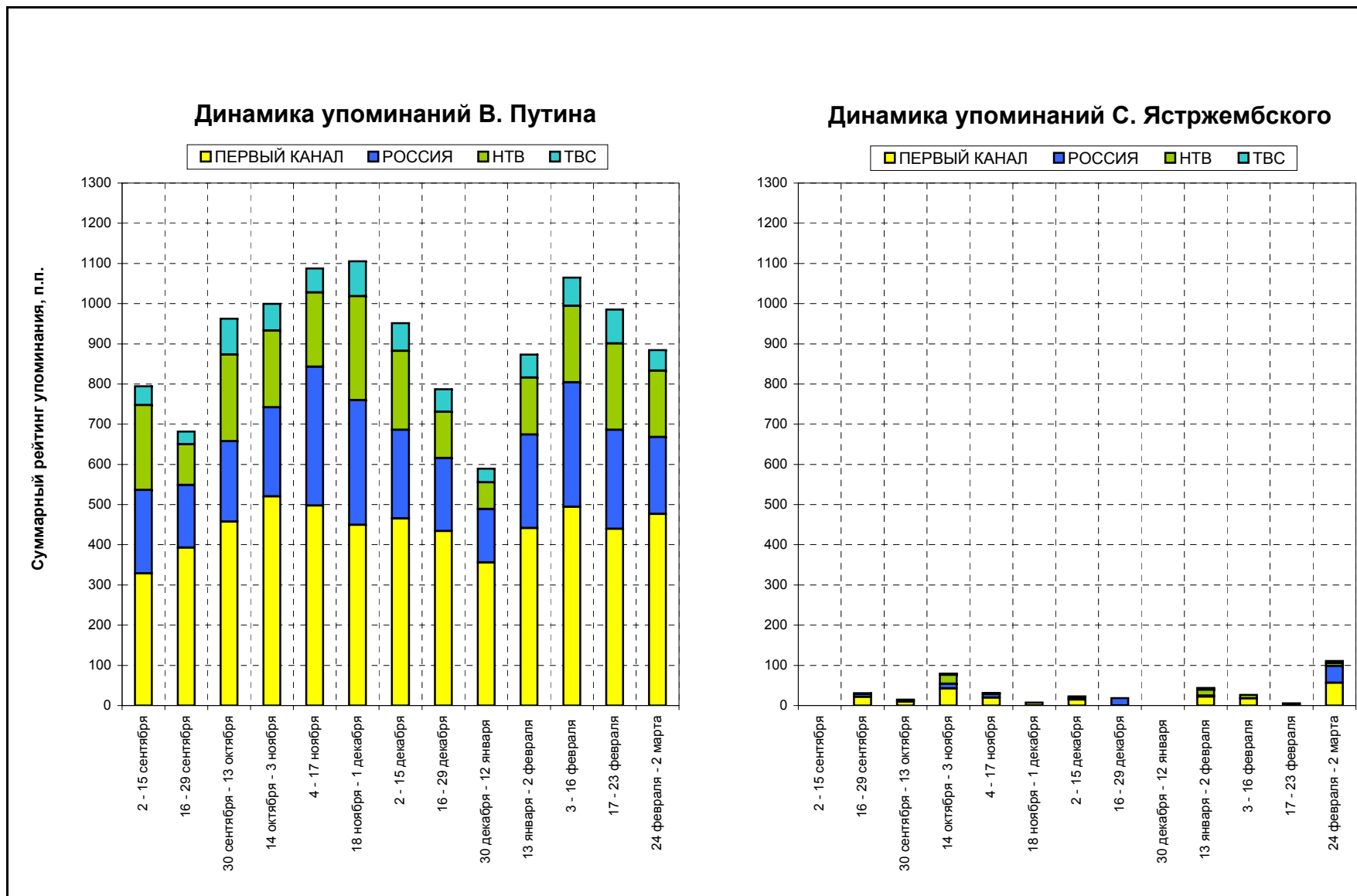


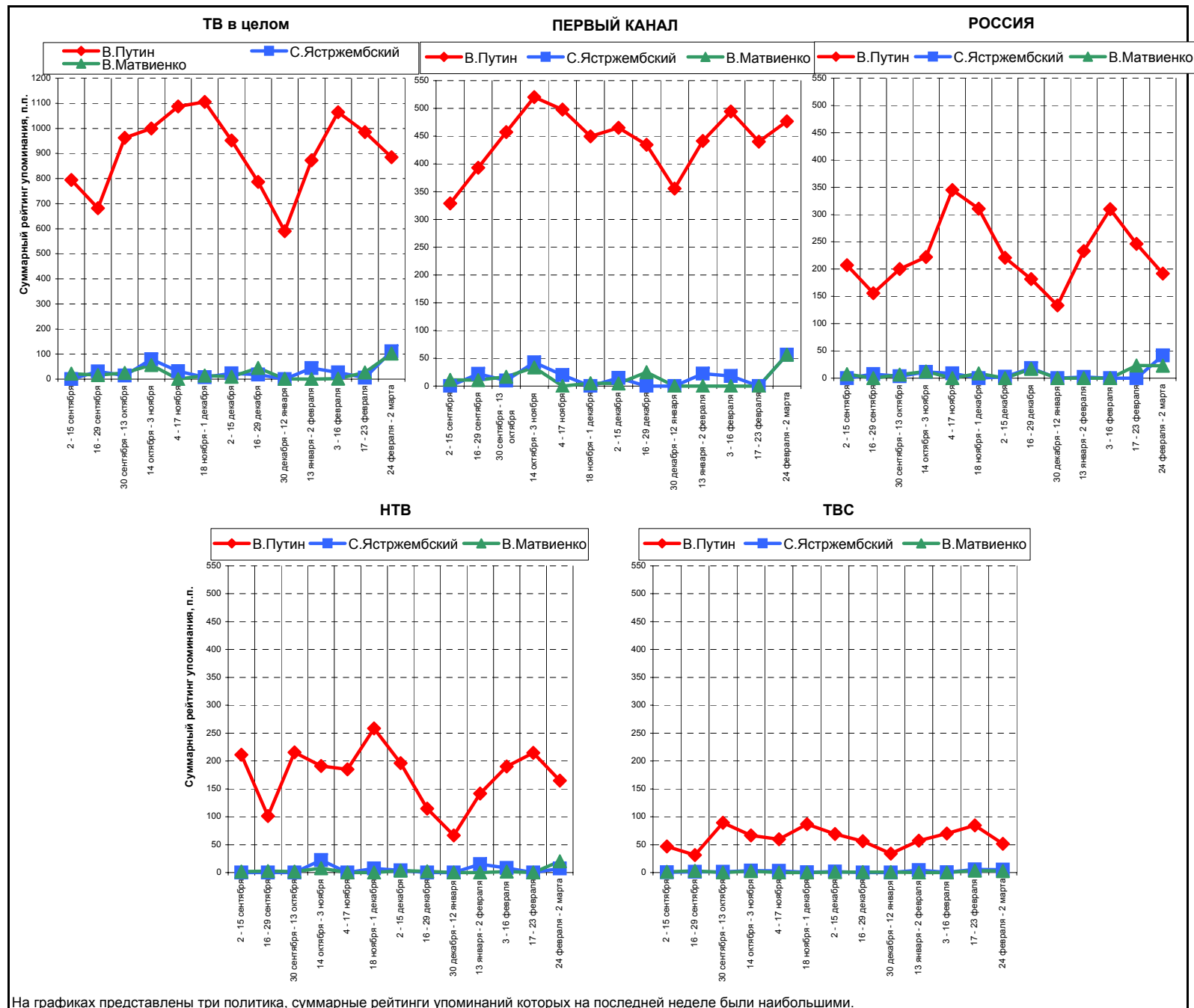


На графиках представлены три политика, суммарные рейтинги появления которых на экранах ТВ в качестве спикеров на последней неделе были наибольшими.

Упоминания политиков





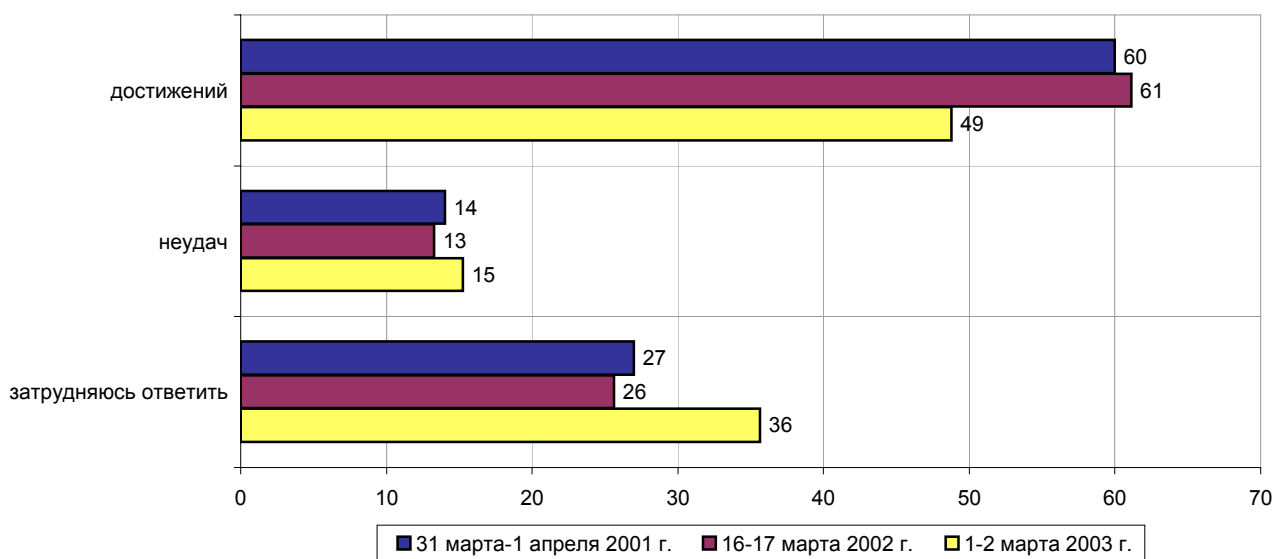


В. Путин: три года на посту Президента РФ

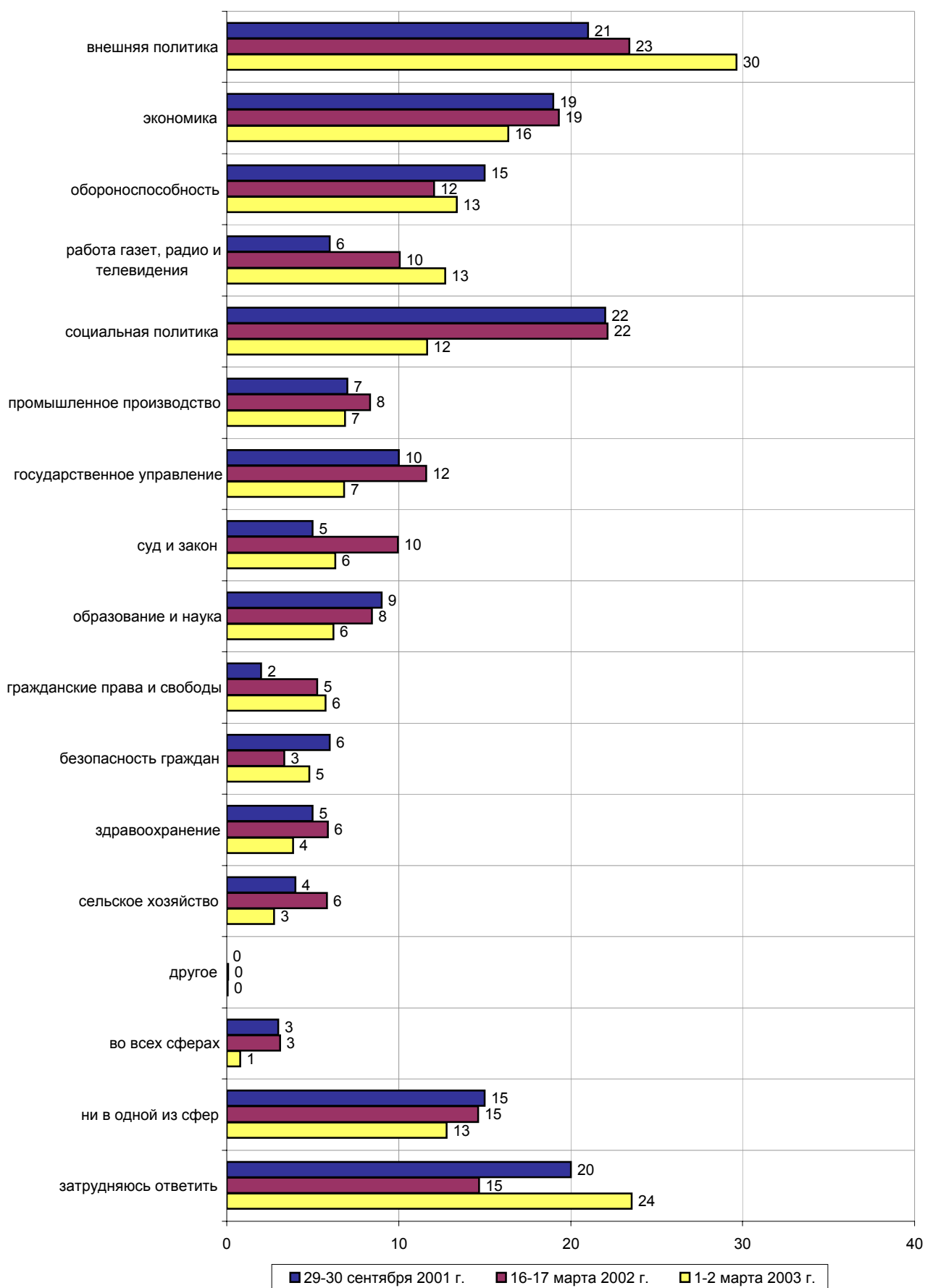


Опрос населения

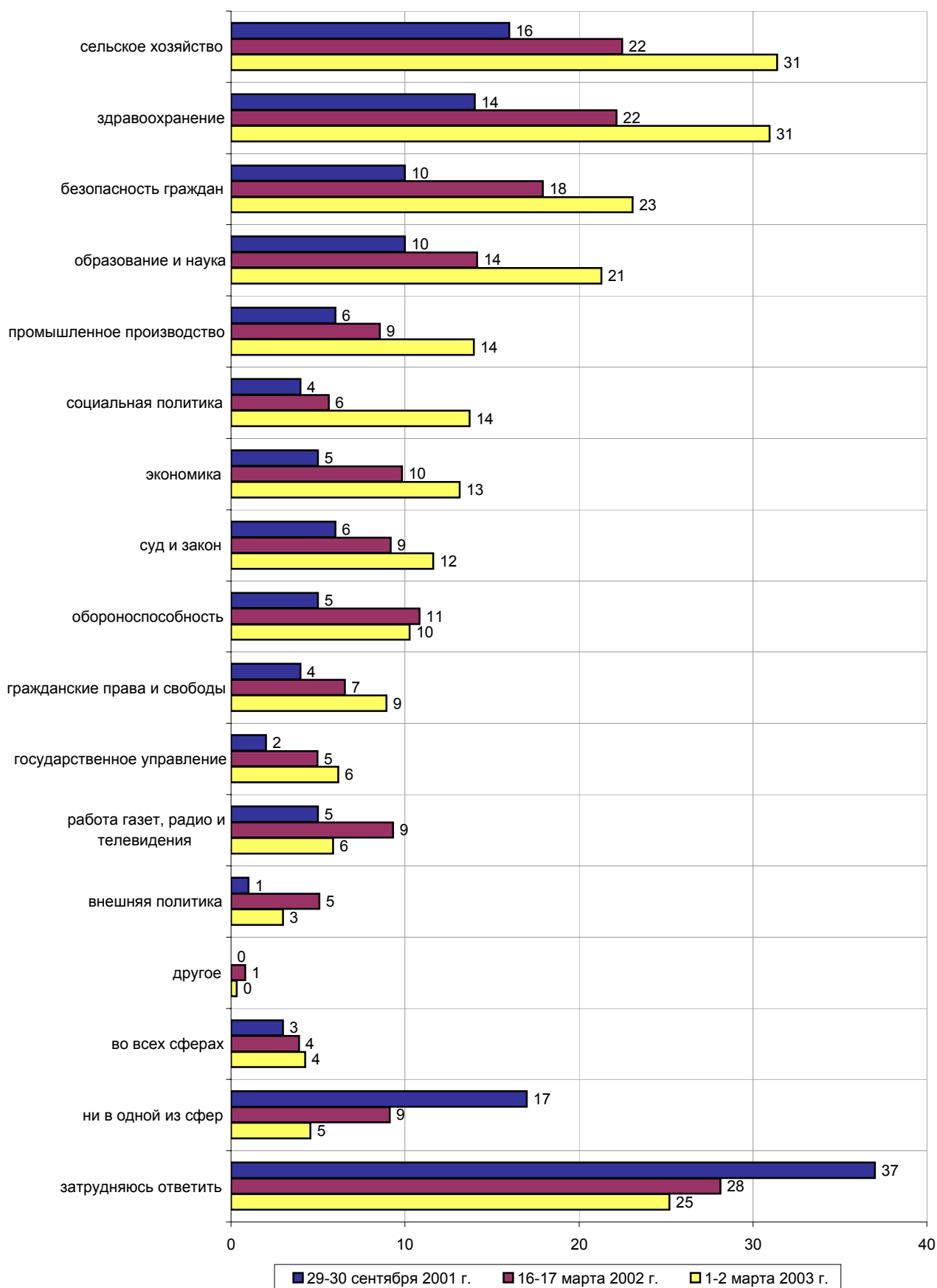
ЕСЛИ ГОВОРИТЬ В ЦЕЛОМ, В ДЕЯТЕЛЬНОСТИ В.ПУТИНА НА ПОСТУ ПРЕЗИДЕНТА БЫЛО БОЛЬШЕ ДОСТИЖЕНИЙ ИЛИ НЕУДАЧ?



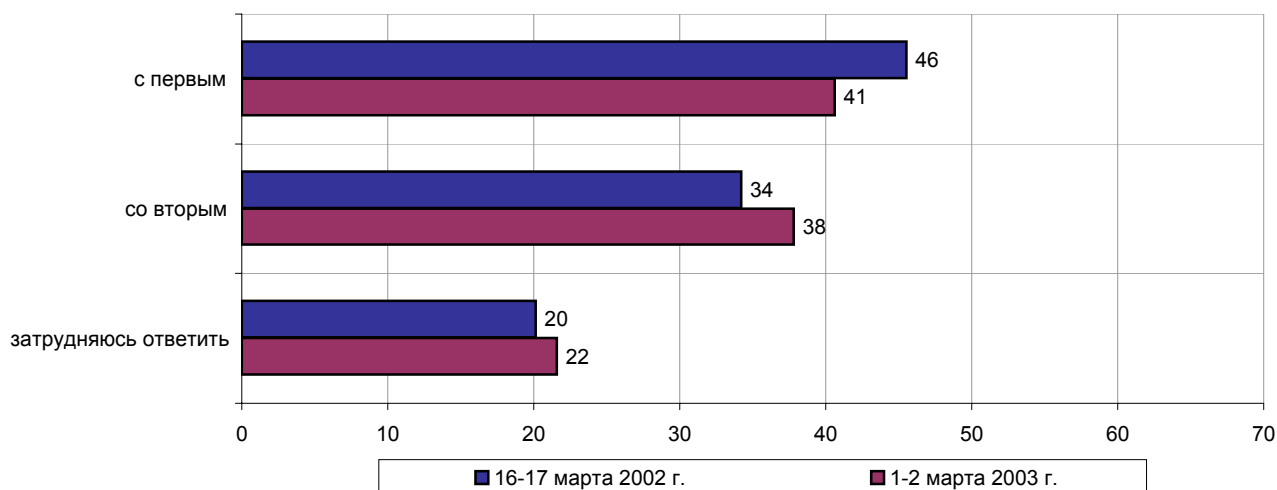
СКАЖИТЕ, ПОЖАЛУЙСТА, В КАКИХ СФЕРАХ ЖИЗНИ СТРАНЫ В РЕЗУЛЬТАТЕ РАБОТЫ В.ПУТИНА ПРОИЗОШЛИ ПОЛОЖИТЕЛЬНЫЕ ИЗМЕНЕНИЯ? (Карточка, любое число ответов.)



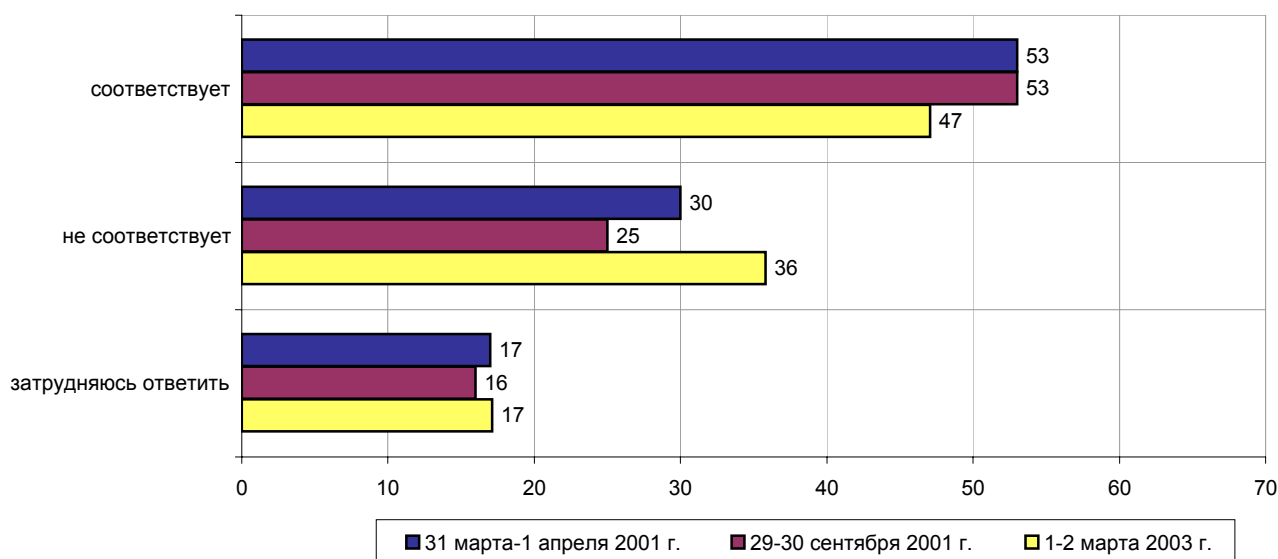
СКАЖИТЕ, ПОЖАЛУЙСТА, В КАКИХ СФЕРАХ ЖИЗНИ СТРАНЫ В РЕЗУЛЬТАТЕ РАБОТЫ В.ПУТИНА ПРОИЗОШЛИ ОТРИЦАТЕЛЬНЫЕ ИЗМЕНЕНИЯ? (Карточка, любое число ответов.)



ОДНИ СЧИТАЮТ, ЧТО НЫНЕШНЕЕ ПОЛОЖЕНИЕ ДЕЛ В СТРАНЕ - ЭТО В ПЕРВУЮ ОЧЕРЕДЬ РЕЗУЛЬТАТ РАБОТЫ В.ПУТИНА. ДРУГИЕ СЧИТАЮТ, ЧТО ЭТО В ПЕРВУЮ ОЧЕРЕДЬ РЕЗУЛЬТАТ ОБЪЕКТИВНОГО РАЗВИТИЯ СТРАНЫ. С КАКИМ МНЕНИЕМ - С ПЕРВЫМ ИЛИ ВТОРЫМ - ВЫ СОГЛАСНЫ?



СКАЖИТЕ, ПОЖАЛУЙСТА, ДЕЯТЕЛЬНОСТЬ В.ПУТИНА НА ПОСТУ ПРЕЗИДЕНТА СООТВЕТСТВУЕТ ИЛИ НЕ СООТВЕТСТВУЕТ ТОМУ, ЧТО ЛИЧНО ВЫ ОТ НЕГО ОЖИДАЛИ?



	Россия, все	Голосовали бы за...		Адаптация			Пол		Возраст			Образование			Доход на чл. семьи			Тип населенного пункта				Федеральные округа						Москва, все	Пол		Возраст				
		...Путина	...Зюганова	оптимисты	адаптированные	пессимисты	неадаптированные	пессимисты	мужчины	женщины	18 - 35 лет	36 - 50 лет	старше 50 лет	ниже среднего	среднее общее	среднее специальное	высшее	до 1000 руб.	1001 - 1700 руб.	более 1700 руб.	мегаполисы	бол. города	мал. города	села	Центральный	Северо-Западный	Южный		Приволжский	Уральский	Сибирский	Дальневосточный	Москва, все	мужчины	женщины
Доли групп (%)	100	46	14	29	29	39	46	54	32	30	38	19	37	32	12	35	29	29	12	17	40	25	26	9	13	25	6	16	6	100	45	55	34	27	38

ЕСЛИ ГОВОРИТЬ В ЦЕЛОМ, В ДЕЯТЕЛЬНОСТИ В.ПУТИНА НА ПОСТУ ПРЕЗИДЕНТА БЫЛО БОЛЬШЕ ДОСТИЖЕНИЙ ИЛИ НЕУДАЧ?

достижений	49	66	23	60	52	40	51	47	57	51	40	42	50	50	52	47	47	51	47	53	47	49	47	48	50	48	58	48	56	54	53	55	65	53	46
неудач	15	6	36	11	15	19	16	15	9	16	20	18	13	16	16	15	18	14	14	16	17	12	18	11	16	12	9	19	18	17	20	14	17	16	22
затрудняюсь ответить	36	27	40	29	33	40	33	38	33	33	40	40	37	34	31	39	34	34	39	29	36	39	35	41	34	40	33	33	26	29	26	31	24	31	31

СКАЖИТЕ, ПОЖАЛУЙСТА, В КАКИХ СФЕРАХ ЖИЗНИ СТРАНЫ В РЕЗУЛЬТАТЕ РАБОТЫ В.ПУТИНА ПРОИЗОШЛИ ПОЛОЖИТЕЛЬНЫЕ ИЗМЕНЕНИЯ?
(Карточка, Любое число ответов.)

внешняя политика	30	36	19	29	35	27	33	27	29	33	27	16	28	34	44	26	25	37	32	35	27	27	29	32	37	28	22	31	28	42	41	42	37	46	43
экономика	16	23	6	27	16	9	17	16	24	13	13	9	17	18	24	14	15	19	23	19	15	12	15	22	14	18	19	16	16	19	17	21	25	21	12
обороноспособность	13	16	8	16	17	9	19	9	13	16	11	9	12	16	19	14	11	15	11	16	13	12	16	13	8	14	16	15	9	18	21	16	13	21	20
работа газет, радио и телевидения	13	12	12	15	14	11	13	13	16	14	8	11	9	17	14	12	11	15	13	14	14	9	16	12	7	15	11	14	4	16	10	20	17	14	15
социальная политика	12	15	5	13	13	11	12	11	11	12	12	9	8	14	18	10	13	12	11	16	8	15	9	7	17	16	6	10	9	11	10	11	10	9	12
промышленное производство	7	10	1	9	9	5	8	6	10	5	6	5	6	7	12	7	7	7	7	5	7	7	9	9	4	7	13	5	3	10	9	11	12	11	9
государственное управление	7	10	2	12	6	4	8	6	9	7	5	3	6	9	11	7	4	9	8	7	7	5	8	8	5	5	8	9	6	11	13	9	16	11	7
суд и закон	6	8	6	9	6	5	8	5	8	7	4	5	5	9	7	5	7	6	4	10	7	4	5	10	3	8	8	7	3	8	13	3	10	7	6
образование и наука	6	9	2	11	6	4	6	7	10	7	2	3	7	7	7	7	3	8	2	6	6	8	5	6	5	6	6	8	9	9	10	9	13	8	7
гражданские права и свободы	6	7	5	9	6	4	7	5	7	5	5	4	4	8	8	5	5	7	6	7	5	7	6	9	3	6	1	6	7	6	7	6	8	6	5
безопасность граждан	5	6	2	7	5	3	5	5	7	3	4	4	6	4	5	4	3	6	7	9	3	3	4	9	4	6	2	6	2	7	7	7	11	7	3
здравоохранение	4	6	0	6	4	3	4	4	5	4	3	2	4	4	3	4	3	4	4	6	2	5	3	6	3	4	2	5	7	3	3	3	3	4	2
сельское хозяйство	3	4	0	4	4	1	3	3	4	1	2	3	2	3	1	4	3	2	0	4	2	3	2	4	3	3	5	2	0	4	3	6	3	6	5
другое	0	0	0	0	0	0	0	0	0	0	0	0	0	0	0	0	0	0	0	0	0	0	0	0	0	0	0	0	0	0	1	1	0	0	
во всех сферах	1	1	1	1	0	1	1	1	1	0	1	1	1	0	2	1	1	1	2	0	1	1	0	0	0	1	1	3	0	1	1	0	1	0	0
ни в одной из сфер	13	6	27	8	11	19	12	13	7	14	17	15	12	14	8	12	18	9	16	14	13	9	14	19	17	12	3	11	10	13	16	11	7	14	19
затрудняюсь ответить	24	21	30	19	19	28	18	29	19	18	31	40	25	17	10	28	25	19	17	16	27	30	25	11	26	19	33	26	36	11	10	12	11	8	14

	Россия, все	Голосовали бы за...		Адаптация			Пол		Возраст			Образование			Доход на чл. семьи			Тип населенного пункта				Федеральные округа						Москва, все	Пол		Возраст				
		...Путин	...Зюганов	оптимисты	адаптированные	пессимисты	неадаптированные	пессимисты	мужчины	женщины	18 - 35 лет	36 - 50 лет	старше 50 лет	ниже среднего	среднее общее	среднее специальное	высшее	до 1000 руб.	1001 - 1700 руб.	более 1700 руб.	мегаполисы	бол. города	мал. города	села	Центральный	Северо-Западный	Южный		Приволжский	Уральский	Сибирский	Дальневосточный	Москва, все	мужчины	женщины
Доли групп (%)	100	46	14	29	29	39	46	54	32	30	38	19	37	32	12	35	29	29	12	17	40	25	26	9	13	25	6	16	6	100	45	55	34	27	38

СКАЖИТЕ, ПОЖАЛУЙСТА, В КАКИХ СФЕРАХ ЖИЗНИ СТРАНЫ В РЕЗУЛЬТАТЕ РАБОТЫ В.ПУТИНА ПРОИЗОШЛИ ОТРИЦАТЕЛЬНЫЕ ИЗМЕНЕНИЯ?
(Карточка, Любое число ответов.)

сельское хозяйство	31	29	40	25	36	34	37	26	25	36	33	31	30	32	33	36	33	27	16	32	32	40	29	26	25	36	42	34	25	22	25	18	16	22	27
здравоохранение	31	29	39	23	37	33	30	32	25	36	32	26	29	33	40	30	34	33	24	36	34	26	37	34	32	30	19	24	32	33	27	37	22	34	41
безопасность граждан	23	22	22	23	26	22	27	20	23	27	20	17	22	24	33	26	22	22	14	24	25	24	24	16	30	25	18	19	18	26	27	26	23	24	31
образование и наука	21	19	25	18	26	20	21	22	20	25	19	12	20	25	30	22	22	22	15	26	22	20	20	24	25	23	16	16	23	24	20	28	22	25	26
промышленное производство	14	11	17	11	14	16	15	13	12	17	13	10	15	15	14	14	17	11	8	21	14	12	13	9	18	19	6	14	5	11	14	9	6	14	14
социальная политика	14	10	20	11	16	15	15	12	11	14	15	13	14	12	18	15	13	14	16	12	13	14	12	26	23	12	2	10	12	17	16	17	13	16	21
экономика	13	8	23	11	13	15	16	11	13	17	11	5	15	14	17	14	13	13	6	18	12	15	15	7	17	14	4	13	11	13	13	13	9	15	16
суд и закон	12	10	13	12	12	11	14	9	10	16	9	4	16	10	14	12	12	12	10	12	12	10	16	10	9	11	12	9	8	20	19	22	19	26	17
оборонеспособность	10	7	16	8	12	11	14	7	11	14	7	5	10	11	16	10	10	11	11	14	11	6	12	15	4	13	8	8	7	13	16	11	10	15	14
гражданские права и свободы	9	7	9	7	12	9	10	8	9	12	6	3	11	9	12	9	7	11	7	8	11	7	10	10	5	11	13	6	5	13	14	13	13	16	11
государственное управление	6	5	8	7	7	5	9	4	6	8	5	3	6	7	9	6	6	7	4	7	7	5	8	5	4	6	9	6	3	6	7	6	6	6	7
работа газет, радио и телевидения	6	5	3	6	7	5	8	4	7	7	4	2	6	6	11	4	4	10	4	8	5	5	7	11	7	4	4	4	3	13	14	11	10	19	10
внешняя политика	3	1	6	2	6	2	5	1	4	3	2	2	3	3	5	2	4	4	3	3	3	2	4	6	1	2	0	4	1	3	5	2	3	4	3
другое	0	0	0	0	0	0	0	1	1	0	0	1	0	1	0	0	0	0	0	1	0	0	0	2	0	0	0	1	0	0	0	0	0	0	0
во всех сферах	4	3	9	2	3	6	4	4	3	4	6	7	4	4	2	4	7	2	2	5	3	7	6	4	5	5	0	2	4	3	3	3	3	4	3
ни в одной из сфер	5	5	4	6	6	3	5	4	6	3	5	4	5	4	8	3	4	6	8	5	3	4	5	2	2	6	2	7	2	7	7	6	6	7	7
затрудняюсь ответить	25	27	16	28	21	26	20	29	27	20	28	35	26	22	16	28	22	24	29	22	28	22	20	24	29	25	32	30	27	20	19	21	23	15	20

ОДНИ СЧИТАЮТ, ЧТО НЫНЕШНЕЕ ПОЛОЖЕНИЕ ДЕЛ В СТРАНЕ - ЭТО В ПЕРВУЮ ОЧЕРЕДЬ РЕЗУЛЬТАТ РАБОТЫ В.ПУТИНА. ДРУГИЕ СЧИТАЮТ, ЧТО ЭТО В ПЕРВУЮ ОЧЕРЕДЬ РЕЗУЛЬТАТ ОБЪЕКТИВНОГО РАЗВИТИЯ СТРАНЫ. С КАКИМ МНЕНИЕМ - С ПЕРВЫМ ИЛИ ВТОРЫМ - ВЫ СОГЛАСНЫ?

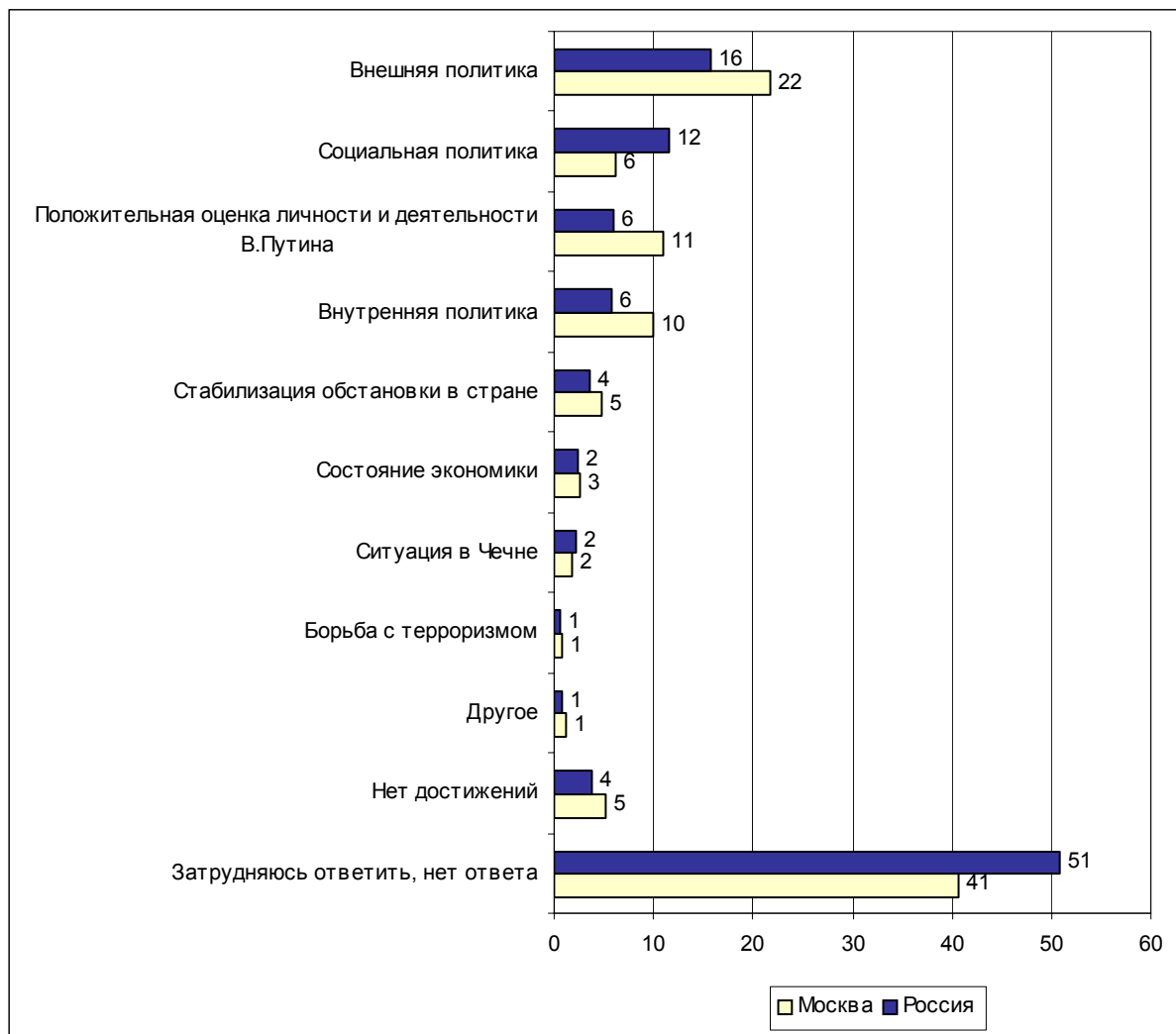
с первым	41	51	37	43	42	39	39	42	41	36	44	48	39	40	34	41	43	38	45	41	39	41	33	36	46	46	50	40	37	38	34	41	38	34	41
со вторым	38	33	42	39	38	37	41	35	40	45	30	23	38	42	51	36	34	43	33	39	36	40	44	41	32	32	36	45	25	49	51	47	51	57	42
затрудняюсь ответить	22	16	21	18	20	23	19	24	20	18	26	30	23	18	15	23	23	19	22	20	25	19	23	23	22	22	14	15	13	14	12	11	9	17	

СКАЖИТЕ, ПОЖАЛУЙСТА, ДЕЯТЕЛЬНОСТЬ В.ПУТИНА НА ПОСТУ ПРЕЗИДЕНТА СООТВЕТСТВУЕТ ИЛИ НЕ СООТВЕТСТВУЕТ ТОМУ, ЧТО ЛИЧНО ВЫ ОТ НЕГО ОЖИДАЛИ

соответствует	47	67	22	60	50	38	48	47	56	45	41	42	48	48	51	44	44	52	64	46	45	40	43	56	45	48	55	48	38	55	55	54	58	50	56
не соответствует	36	20	61	24	36	45	38	34	27	41	39	32	37	37	33	40	38	32	25	42	39	34	31	26	44	40	24	36	47	31	34	28	26	41	28

	Россия, все	Голосовали бы за...		Адаптация		Пол		Возраст			Образование				Доход на чл. семьи			Тип населенного пункта				Федеральные округа								Пол		Возраст			
		...Путина	...Зюганова	оптимисты	адаптированные	пессимисты	неадаптированные	пессимисты	мужчины	женщины	18 - 35 лет	36 - 50 лет	старше 50 лет	ниже среднего	среднее общее	среднее специальное	высшее	до 1000 руб.	1001 - 1700 руб.	более 1700 руб.	мегаполисы	бол. города	мал. города	села	Центральный	Северо-Западный	Южный	Приволжский	Уральский	Сибирский	Дальневосточный	Москва, все	мужчины	женщины	18 - 35 лет
Доли групп (%)	100	46	14	29	29	39	46	54	32	30	38	19	37	32	12	35	29	29	12	17	40	25	26	9	13	25	6	16	6	100	45	55	34	27	38
затрудняюсь ответить	17	14	17	16	14	17	15	19	17	14	20	25	15	15	16	16	19	16	11	12	16	26	26	17	11	12	21	16	16	15	11	18	17	9	17

Открытый вопрос: В чем, по Вашему мнению, состоит главное, самое существенное достижение В. Путина за время его работы на посту Президента России?



Суждения респондентов

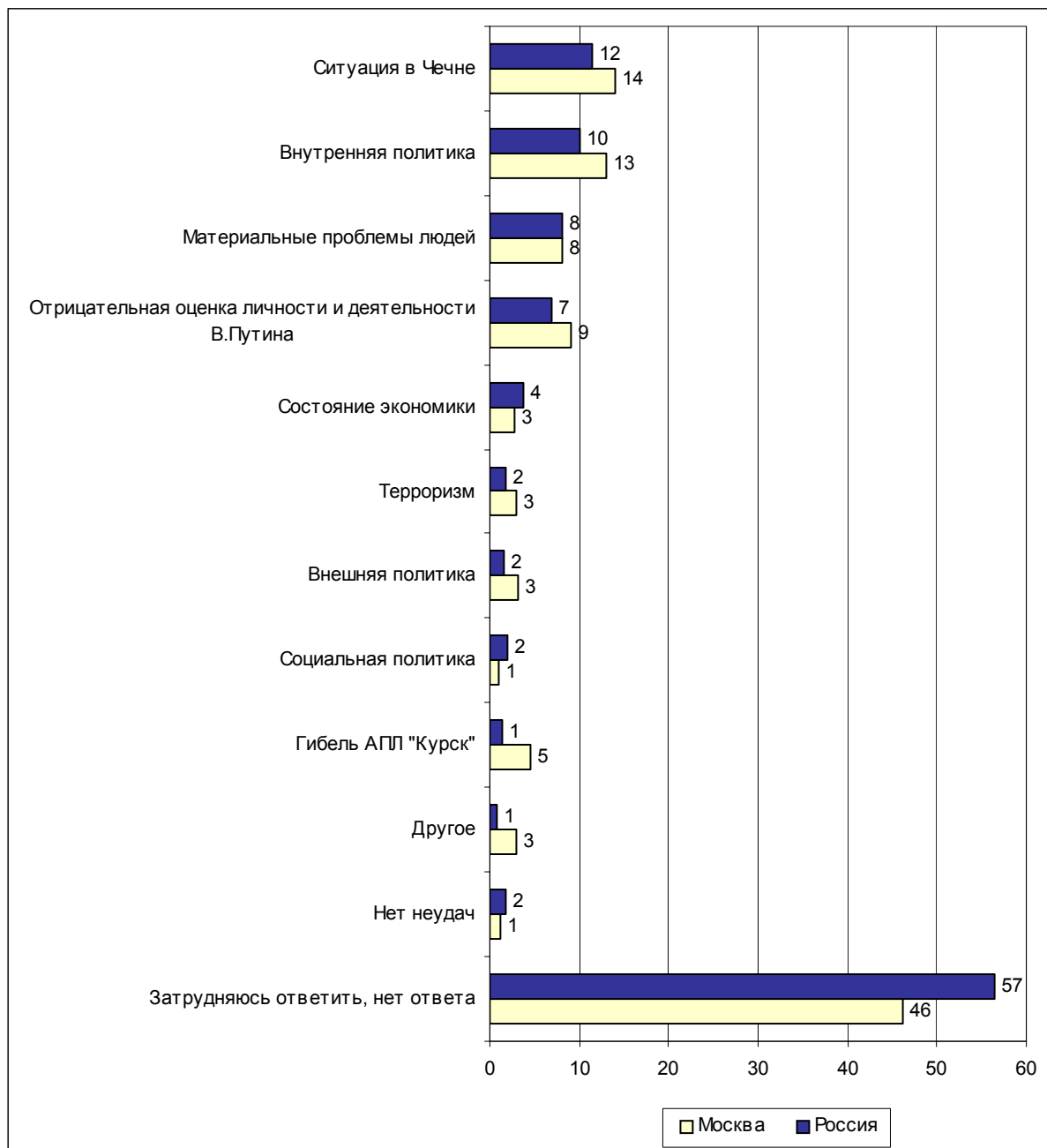
(в % от числа опрошенных по России)

Внешняя политика	16
Внешнеполитическая активность в целом	9
<ul style="list-style-type: none"> • <i>"Заключает международные договоры о сотрудничестве"; "укрепление внешней политики России"; "связи международные улучшились"; "в международных отношениях чего-то добивается"; "во внешней политике устанавливает связь со всеми"; "внешнюю политику наладил"; "активно ведутся переговоры с другими странами"; "улучшаются связи с Европой"; "деятельность в международном плане"; "зарубежные связи налаживает"; "он очень хорошо ведет политику с различными государствами".</i> 	
Повышение международного авторитета России, ее внешнеполитических позиций	3
<ul style="list-style-type: none"> • <i>"К России возрос интерес со стороны других стран"; "авторитет России повысился"; "авторитет России поднял"; "с мнением России стали считаться во всем мире"; "уровень государства по сравнению с другими в мире начал расти, Россию начали признавать"; "добился доверия со стороны государств Запада"; "во внешней политике нас стали больше уважать"; "уважение к стране восстановил"; "Россия повысила рейтинг в мире".</i> 	
Участие в мирном урегулировании иракского конфликта	3
<ul style="list-style-type: none"> • <i>"Выступает против войны в Ираке"; "сдерживает войну в Ираке"; "как он решает вопрос по отношению войны в Ираке"; "всячески борется против войны в Ираке – международный рейтинг вырос"; "принципиальность в вопросах с Ираком".</i> 	
Укрепление отношений России со странами СНГ	1
<ul style="list-style-type: none"> • <i>"Восстанавливает отношения с бывшими республиками СССР"; "объединение с Украиной и Белоруссией"; "возобновление Союза государств"; "хочет восстановить отношения со странами СНГ"; "возможность воссоединения с Белоруссией"; "он старается объединить Россию, Украину, Казахстан и другие бывшие советские республики"; "объединяет республики"; "дружба с соседними государствами: Украиной, Белоруссией, Казахстаном".</i> 	
Социальная политика	12
Повышение пенсий, зарплат, пособий	5
<ul style="list-style-type: none"> • <i>"Добавка к пенсии"; "бюджетникам зарплату повысил"; "повышение зарплат"; "повышает пенсию, зарплату учителям, медикам"; "выросли пенсии"; "повышение оплаты труда"; "пенсии прибавил".</i> 	
Своевременность выплат	4
<ul style="list-style-type: none"> • <i>"Пенсию, детские пособия вовремя дают, без задержек"; "регулярнее стала выдаваться зарплата"; "вовремя стали давать пенсии старикам"; "нет долгов бюджетникам"; "что более-менее стали выплачивать заработную плату"; "вовремя выдавать стали зарплату"; "вовремя выдает пенсию и бюджетникам зарплату"; "зарплату платят полностью уже как год"; "пенсию регулярно стали давать".</i> 	
Забота о людях, активная социальная политика	3
<ul style="list-style-type: none"> • <i>"Старается помочь малоимущим"; "старается для людей"; "он заботится о людях"; "поднимает бытовые вопросы..."; "забота о детях, образовании"; "он помогает людям"; "социальные вопросы старается решать"; "старается для народа, это мы видим"; "обращает внимание на жизнь пенсионеров".</i> 	

Рост уровня жизни в целом	1	
• <i>"Народ стал лучше жить в целом"; "улучшает жизнь людей"; "люди стали лучше жить"; "поднялся уровень жизни людей"; "уровень жизни населения по-лучше стал".</i>		
Внутренняя политика		6
Укрепление государственности, законности, порядка	3	
• <i>"Законность укрепляет"; "наводит в стране порядок"; "повышение дисциплины"; "держит власть в своих руках"; "снизилась коррупция"; "он потихоньку прибирает власть к рукам"; "имеет сдерживающее влияние на олигархов, криминал"; "повысилась роль закона"; "порядок в государстве, вертикальная власть, ответственность на всех уровнях"; "контролирует ситуацию"; "больше появилось законности и упорядоченности в системе власти".</i>		
Успешная кадровая политика	1	
• <i>"Он собрал кабинет"; "сформировал свое правительство"; "поменял верхушку"; "чистка кадров"; "собрал свою команду"; "Путин сплотил свою команду".</i>		
Совершенствование законодательства	1	
• <i>"Продвижение многих законов"; "целенаправленные указы"; "стали принимать законы".</i>		
Усиление армии, повышение обороноспособности страны	1	
• <i>"Работа с армией"; "армию стали поднимать"; "помаленьку поднимает престиж армии"; "с военными реформу произвел"; "больше уделяется внимания военным"; "оборона страны лучше"; "армия, ВПК, военные заказы, оборону начал поднимать"; "Путин старается стабилизировать военные силы, усилить их мощь".</i>		
Положительная оценка личности и деятельности В. Путина		6
Завоевание уважения, доверия народа	2	
• <i>"Заслужил уважение людей"; "он вернул уважение к Президенту"; "удерживает рейтинг, вызывает доверие"; "люди поверили в него, он внушает уверенность"; "люди стали доверять Президенту и любить его"; "возросло уважение как к Президенту"; "больше доверия к Президенту стало"; "достиг уважения и любви народа"; "говорит правду – доверие людей возросло".</i>		
Близость к народу	2	
• <i>"Человеческое отношение к людям, сочувствие"; "достиг понимания нужд народа"; "он ближе к народу – ездит, беседует"; "первый вышел на прямую связь с народом"; "близок людям, опереживает нам...".</i>		
Активность	1	
• <i>"Появился деятельный человек на этом посту"; "высокая работоспособность"; "активность во всех делах и отраслях"; "старается много работать..."; "очень активный, везде ездит, во все вникает".</i>		
Забота о стране	1	
• <i>"Его эмоциональность – то, что он не безразличен, что происходит в стране"; "пытается поднять Россию"; "забота о стране".</i>		
Сравнение с Б. Ельциным	1	
• <i>"За него не стыдно, как за Ельцина"; "в том, что не было скандалов с ним, как с Ельциным, Горбачевым, – он больше похож на президента, чем они"; "после Ельцина более серьезный человек во главе России"; "он предсказуем в отличие от Ельцина"; "к нему как к президенту относятся лучше, чем к прежнему"; "не врет, как Ельцин".</i>		
Другое	1	
• <i>"Только появился приятный человек"; "идет правильным путем"; "выбран правильный вектор"; "здоровомыслящий, ни с кем не ссорится, умно, грамотно – молодец, Путин".</i>		

Стабилизация обстановки в стране	4
<ul style="list-style-type: none"> • <i>"Появилась стабильность"; "все в стране развивается нормально"; "нормализуется жизнь"; "все понемногу становится на свои места"; "нет особого ничего, но в целом стало лучше"; "более спокойно стало и стало стабильнее"; "жить как-то стало спокойнее".</i> 	
Состояние экономики	2
<ul style="list-style-type: none"> • <i>"Стабилизация экономики"; "стабилизировали рубль"; "поднялась экономика, промышленность"; "есть подъем в промышленности"; "производство стало восстанавливаться"; "больше стало услуг, товаров".</i> 	
Ситуация в Чечне	2
<ul style="list-style-type: none"> • <i>"Порядок в Чечне навел хоть"; "стабильность в Чечне"; "хоть в Чечне войны поменьше стало"; "прекратил бесчинства чеченцев"; "уменьшились военные действия в Грозном"; "войну в Чечне пытается остановить".</i> 	
Борьба с терроризмом	1
<ul style="list-style-type: none"> • <i>"Борьба с терактами"; "взялся за терроризм"; "напористость в борьбе с терроризмом".</i> 	
Другое	1
<ul style="list-style-type: none"> • <i>"Гласность улучшилась"; "улучшилось положение в науке, религии"; "люди меньше стали пить"; "консолидация общества"; "поднялся патриотизм российского народа...".</i> 	
Нет достижений	4
<ul style="list-style-type: none"> • <i>"Нет достижений и не ожидается"; "не почувствовал"; "где-то, может, и были достижения, у нас не видно"; "не помню таких – даже войну в Чечне не остановил"; "ничего хорошего не произошло"; "не ощутили достижений".</i> 	
Затрудняюсь ответить, нет ответа	51

Открытый вопрос: В чем состоит главная, самая серьезная неудача В. Путина за время его работы на посту Президента России?



Суждения респондентов

(в % от числа опрошенных по России)

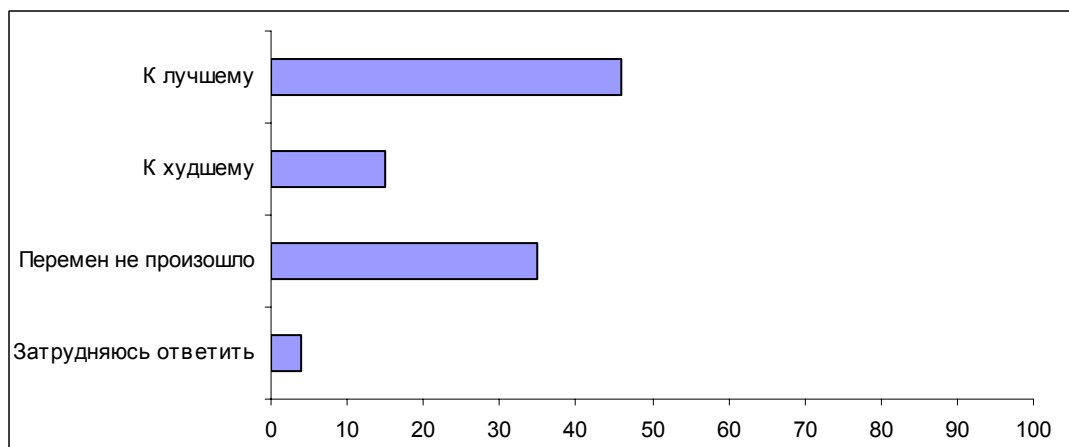
Ситуация в Чечне	12
<ul style="list-style-type: none"> • <i>"Война в Чечне бесконечная"; "война в Чечне затянулась"; "обещал закончить войну в Чечне и не закончил"; "в Чечне военные действия не может прекратить"; "продолжают погибать солдаты в Чечне..."; "чеченские бандиты до сих пор не уничтожены"; "кампания в Чечне проходила слишком спонтанно: с боевиками надо было пожестче, а с мирными жителями – получше".</i> 	
Внутренняя политика	10
Отсутствие законности, порядка в стране	3
<ul style="list-style-type: none"> • <i>"Законы принимает, а они не действуют"; "не владеет ситуацией в стране"; "его решения не выполняются"; "не очень ему подчиняются"; "выпустил власть из своих рук"; "плохой контроль над чиновниками".</i> 	
Преступность, коррупция	3
<ul style="list-style-type: none"> • <i>"Криминальная обстановка в стране"; "...разгул преступности"; "мало работы с криминалом, много воруют, растаскивают"; "не победил преступность"; "криминал"; "в стране коррупция, взяточничество"; "с коррупцией не справился"; "недостаточное внимание уделяют коррупции"; "коррупция в сфере власти".</i> 	
Нет достойной команды	2
<ul style="list-style-type: none"> • <i>"Плохая у него команда"; "команду ему надо другую"; "набрал неудачный кабинет"; "нет стабильной, четкой команды, которая полностью соответствовала бы его запросам"; "не нашел достойного окружения"; "его окружают нехорошие люди"; "в подборе правительства: там остались люди, кто привык работать на себя, а не для народа"; "не та команда около него".</i> 	
Ошибки и неудачи в проведении реформ	2
<ul style="list-style-type: none"> • <i>"Реформа земельная для богатых"; "закон о продаже земли"; "допустил продажу земли"; "принятие Земельного кодекса"; "продажа земель сельскохозяйственного назначения"; "коммунальная реформа"; "реформа ЖКХ"; "неудачные реформы в армии, суде, налоговых органах"; "в экономических реформах"; "железная дорога акционируется"; "реформы в образовании, которые надвигаются".</i> 	
Отношение к олигархам	1
<ul style="list-style-type: none"> • <i>"Нерешительность в отношении олигархов, которые ограбили народ"; "связь с олигархами, его отношение к ним"; "не может справиться с олигархами".</i> 	
Материальные проблемы людей	8
Низкий уровень жизни населения	3
<ul style="list-style-type: none"> • <i>"Много нищих"; "нет серьезных положительных результатов в общем уровне жизни народа"; "стало больше бедного класса, жизнь улучшается только для богатых"; "рабочие плохо живут"; "живут плохо в России"; "народ обеднел".</i> 	
Высокие цены, рост цен	2
<ul style="list-style-type: none"> • <i>"Повысились цены на свет, газ, нефть, транспорт"; "рост цен опережает рост доходов населения"; "растут цены на продукты, услуги, электроэнергию, образование"; "повышение коммунальных услуг, повышение цен"; "не может остановить рост цен"; "огромный рост цен на все"; "быстрый рост цен"; "все дорожает...".</i> 	

Низкие зарплаты, пенсии, пособия, задержка выплат	2
<ul style="list-style-type: none"> • <i>"Недостаточная прибавка к пенсиям"; "пенсии не хватает нам"; "пенсию добавил 30 рублей – посмеялся"; "очень низкие детские пособия"; "военнослужащие получают копейки..."; "низкие зарплаты"; "не удалось поднять зарплату бюджетников до достойного уровня и даже вовремя ее выплачивать".</i> 	
Безработица	1
<ul style="list-style-type: none"> • <i>"Безработица в стране: молодежь заканчивает учебу и нигде не может устроиться работать"; "все кругом без работы"; "слишком много безработицы".</i> 	
Отрицательная оценка личности и деятельности В. Путина	7
Нерешительность, мягкость	2
<ul style="list-style-type: none"> • <i>"Очень слабохарактерный"; "надо быть жестче"; "мало требует от чиновников"; "проявляет маловато твердости"; "не такой жесткий, как надо"; "боится за что-то, нерешительный"; "слабый характер"; "недостает решительности".</i> 	
Несамостоятельность, влияние ельцинского окружения	2
<ul style="list-style-type: none"> • <i>"Своей головой не работает, окружение влияет"; "то, что слушает советы Ельцина и держит команду Ельцина вокруг себя"; "работает под руководством, под началом Ельцина"; "влияние «семьи»"; "зависимость от «семьи» Ельцина"; "он находится под давлением Ельцина или его окружения".</i> 	
Далек от народа	2
<ul style="list-style-type: none"> • <i>"Не смог найти общего языка с народом"; "плохо знает жизнь народа"; "нет внимания к народу"; "то, что он живет не народом, а своим кругом: народом, его проблемами он не интересуется практически".</i> 	
Отсутствие реальных дел	2
<ul style="list-style-type: none"> • <i>"Одна болтовня, никаких дел не видно"; "не видно результатов работы"; "много разговоров, но конкретных дел не видно"; "ничего к лучшему не изменилось"; "нет продвижения вперед".</i> 	
Состояние экономики	4
<ul style="list-style-type: none"> • <i>"В экономике и сельском хозяйстве"; "экономика топчется на месте"; "с сельским хозяйством: на него не обращают внимания совсем"; "в нашем городе все крупные предприятия не работают"; "сельское хозяйство совсем в упадке, посевную не на что проводить"; "неустойчивость рубля"; "безобразия в энергетике"; "нет экономических сдвигов".</i> 	
Терроризм	2
Борьба с терроризмом в целом	2
<ul style="list-style-type: none"> • <i>"Терроризм в стране"; "теракты в стране..."; "взрывали наши дома"; "терракты продолжаются"; "не решен вопрос терроризма".</i> 	
Захват заложников на спектакле "Норд-Ост"	1
<ul style="list-style-type: none"> • <i>"На Дубровке неправильные действия"; "событие с захватом заложников «Норд-Оста»"; "не смогли справиться с террористами в «Норд-Осте»"; "можно было снизить потери при взятии «Норд-Оста»".</i> 	
Внешняя политика	2
<ul style="list-style-type: none"> • <i>"Он не может воздействовать на ситуацию в мире, то есть к его мнению не прислушиваются"; "нет самостоятельности во внешней политике, идем в фарватере американской"; "поддерживает Ирак"; "идет на поводу у Америки"; "загранпаспорта с Украиной решили сделать – абсурд какой-то! Ведь там родственники у многих, отдых проводили раньше"; "не удастся найти общий язык с Грузией, отсюда – проблема с Чечней".</i> 	

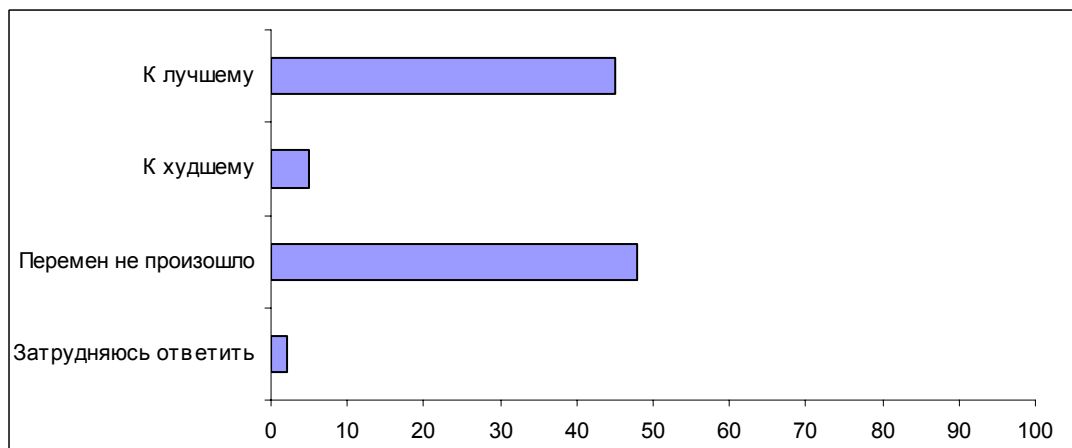
Социальная политика	2
• <i>"Нет заботы о социальной сфере"; "нет социальной защиты населения"; "мало внимания уделяют детям, их здоровью"; "в социальной политике"; "молодежь совсем забросили"; "развал науки и образования".</i>	
Гибель АПЛ "Курск"	1
• <i>"Гибель «Курска»"; "гибель подводной лодки «Курск»"; "его поведение во время гибели «Курска» – нельзя ему было оставаться в Сочи и допустить столько грязи в СМИ"; "разговор о «Курске» в рубашке с короткими рукавами"; "не приехал, когда «Курск» утонул".</i>	
Другое	1
• <i>"Что разрешили жить китайцам на Дальнем Востоке"; "распущенность общества"; "зря показывают, что он на лыжах ездит, частная жизнь его не нужна"; "зря уничтожил станцию «Мир»"; "разорил Россию"; "вся его работа – неудача"; "что он вообще стал президентом"; "все катастрофы пришили на его правление".</i>	
Нет неудач	2
• <i>"Нет у него неудач"; "я не заметила неудач"; "нет серьезных неудач"; "сильных неудач не было".</i>	
Нет ответа, ответ не на тему	57

Опрос экспертов

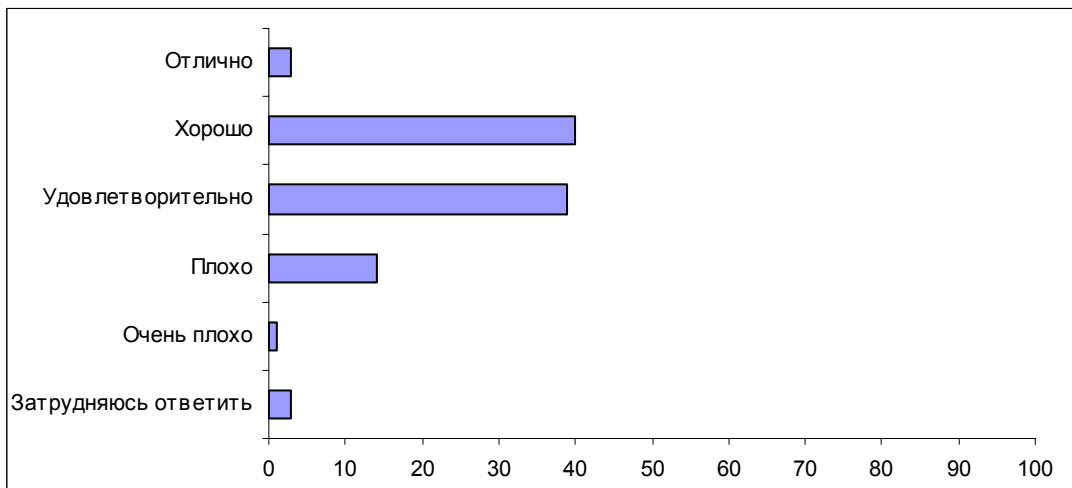
Вопрос: Как Вам кажется, за последний год в жизни России произошли перемены к лучшему, к худшему или перемен не произошло?



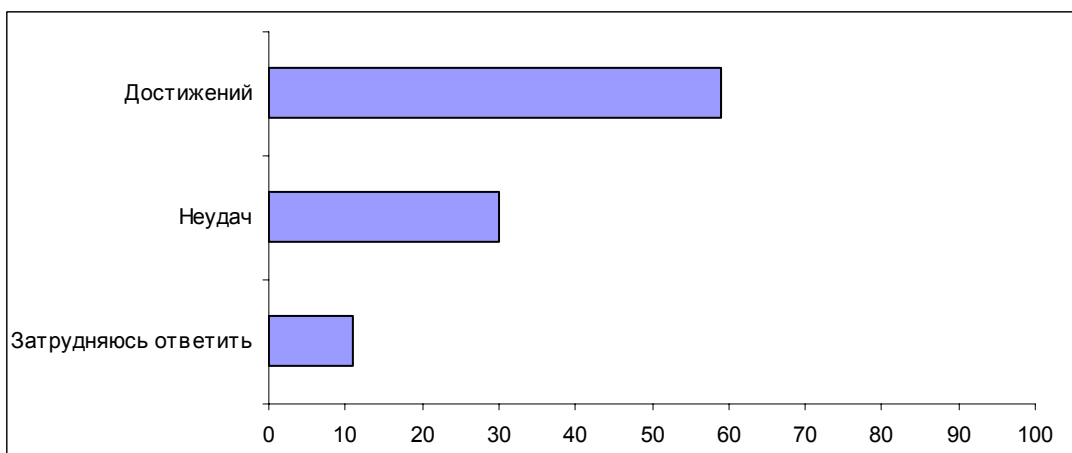
Вопрос: Скажите, пожалуйста, а в Вашей жизни за последний год произошли перемены к лучшему, к худшему или перемен не произошло?



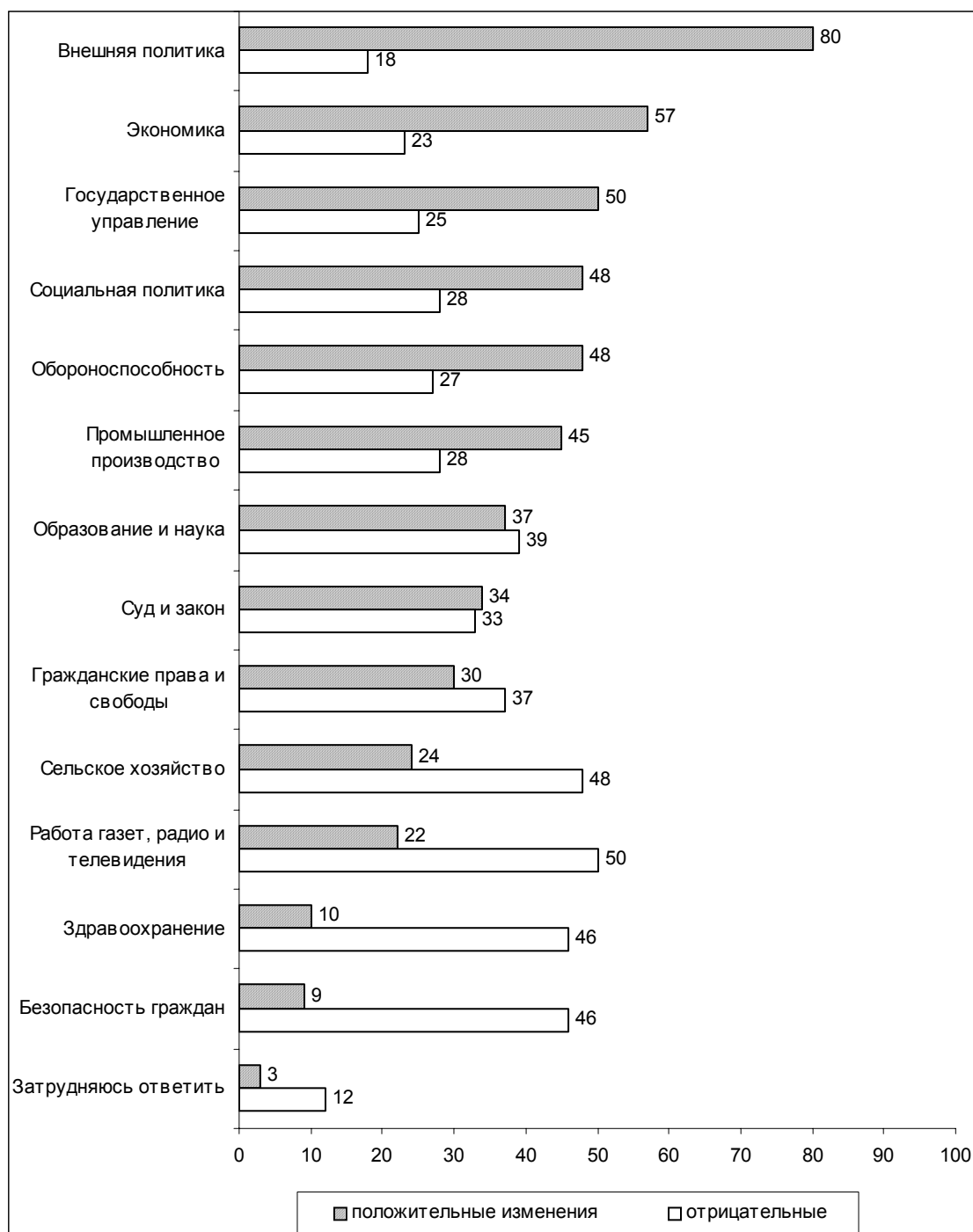
Вопрос: Как Вы сегодня оцениваете работу В. Путина на посту Президента России – отлично, хорошо, удовлетворительно, плохо или очень плохо?



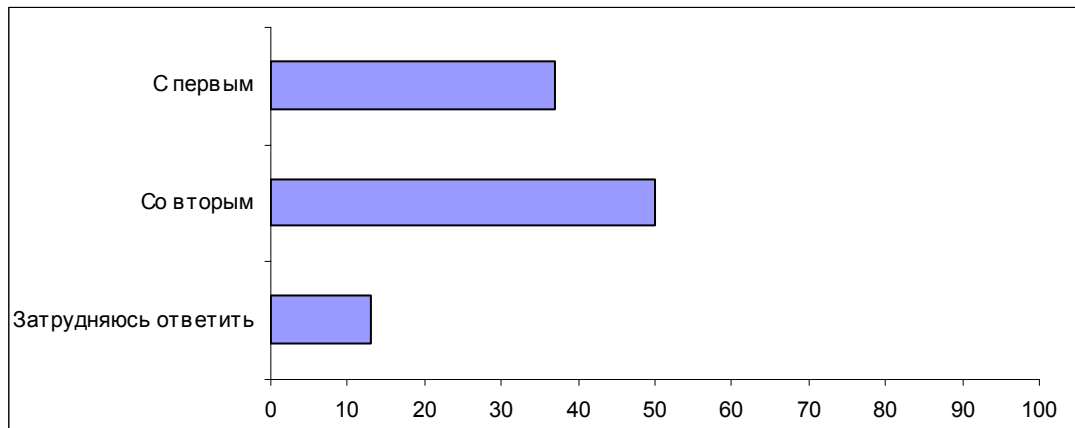
Вопрос: Если говорить в целом, в деятельности В. Путина на посту Президента было больше достижений или неудач?



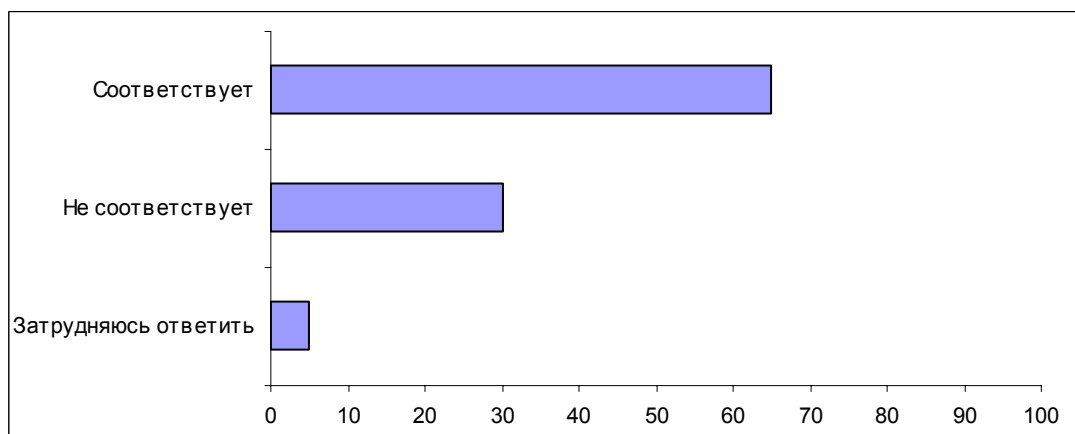
Вопрос: Скажите, пожалуйста, в каких сферах жизни страны в результате работы В. Путина произошли положительные/отрицательные изменения? (Список вариантов, любое число ответов.)



Вопрос: Одни считают, что нынешнее положение дел в стране – это в первую очередь результат работы В. Путина. Другие считают, что это в первую очередь результат объективного развития страны. С каким мнением – с первым или вторым – Вы согласны?



Вопрос: Скажите, пожалуйста, деятельность В. Путина на посту Президента соответствует или не соответствует тому, что лично Вы от него ожидали?



Комментарий

А. Петрова

"Страна на его плечах"

Судя по данным наших опросов, все больше россиян замечают, что за время своего пребывания у власти В. Путин изменился.

За время своего пребывания у власти В. Путин...	Март-2002	Февраль-2003
...изменился	35	44
...не изменился	49	39

"Как, по Вашему мнению, изменился В. Путин, в чем Вы видите основные изменения?" – спросили у тех, кто заметил перемены.

В личностном плане В. Путин, с точки зрения 21% участников опроса, стал увереннее, решительнее, тверже, ответственнее и активнее.

Изменился он и как политик (11%): стал более опытным, умелым руководителем, начал лучше понимать людей и теперь *"не обещает невыполнимого"*. В. Путин, отмечают респонденты, теперь ведет более самостоятельную и тонкую политику, он стал осмотрительнее.

Если, таким образом, почти треть участников опроса характеризовали произошедшие изменения как позитивные, то о негативных переменах говорят только 1% опрошенных – но не слишком конкретизируют свои претензии к президенту (*"он стал хуже", "становится больше похож на всех предыдущих президентов, больше мелькает на экране"*).

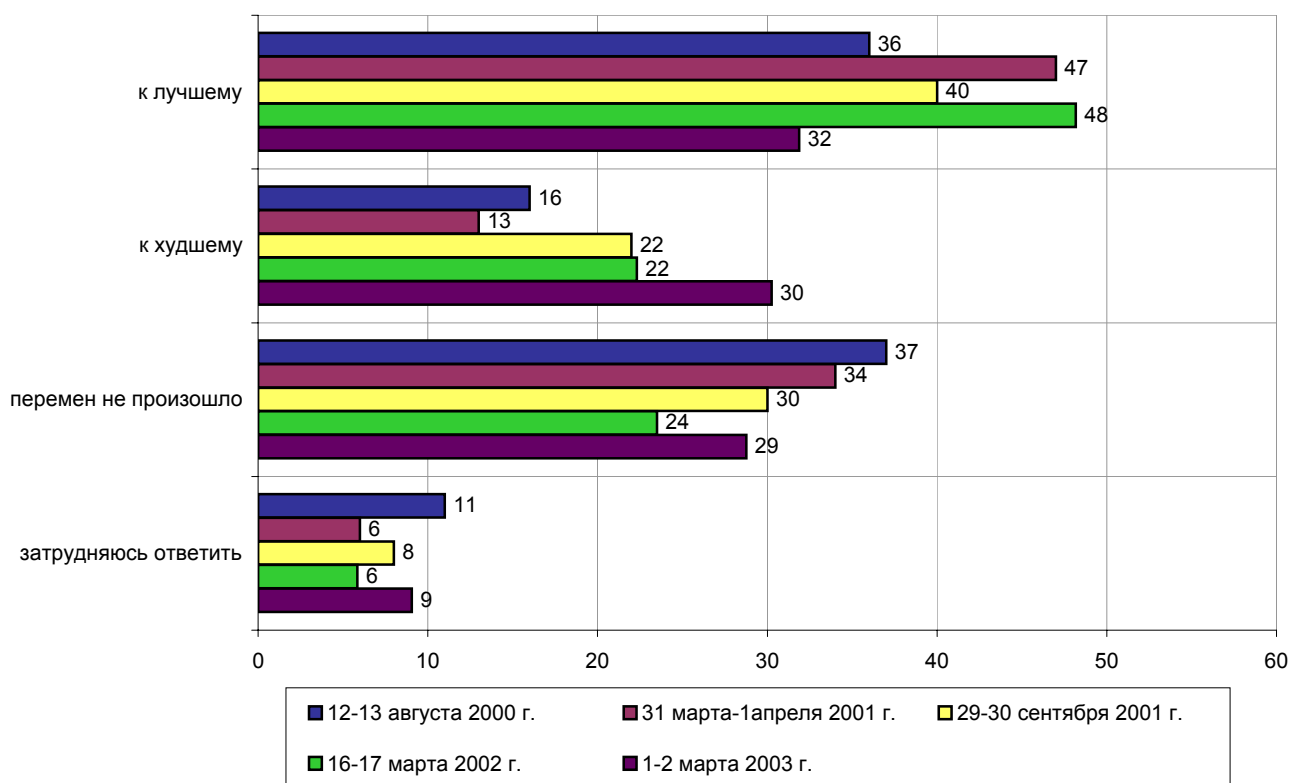
Внешность президента за три года, по мнению респондентов, также претерпела изменения, но люди описывают их весьма противоречиво. Так, одни считают, что В. Путин *"похудел, полысел"*, а другие – что *"поправился"*. Впрочем, многие сходятся во мнении, что груз государственной власти довольно тяжел, у Президента *"появилась усталость"*, он стал *"старше, озабоченнее"*, *"какая-то есть в нем тревога, внутренняя усталость"*.

Перемены и стабильность

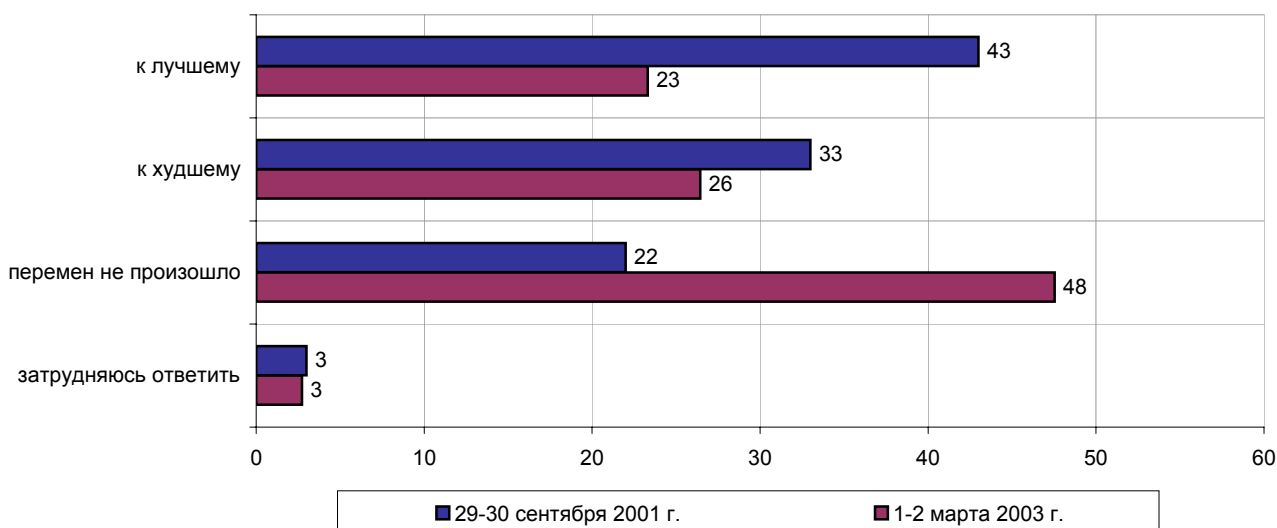


Опрос населения

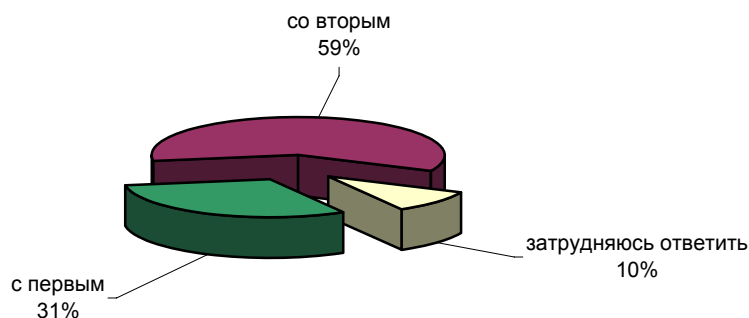
КАК ВАМ КАЖЕТСЯ, ЗА ПОСЛЕДНИЙ ГОД В ЖИЗНИ РОССИИ ПРОИЗОШЛИ ПЕРЕМЕНЫ К ЛУЧШЕМУ, К ХУДШЕМУ ИЛИ ПЕРЕМЕН НЕ ПРОИЗОШЛО?



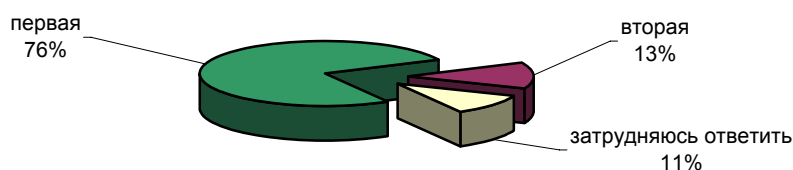
СКАЖИТЕ, ПОЖАЛУЙСТА, А В ВАШЕЙ ЖИЗНИ ЗА ПОСЛЕДНИЙ ГОД ПРОИЗОШЛИ ПЕРЕМЕНЫ К ЛУЧШЕМУ, К ХУДШЕМУ ИЛИ ПЕРЕМЕН НЕ ПРОИЗОШЛО?



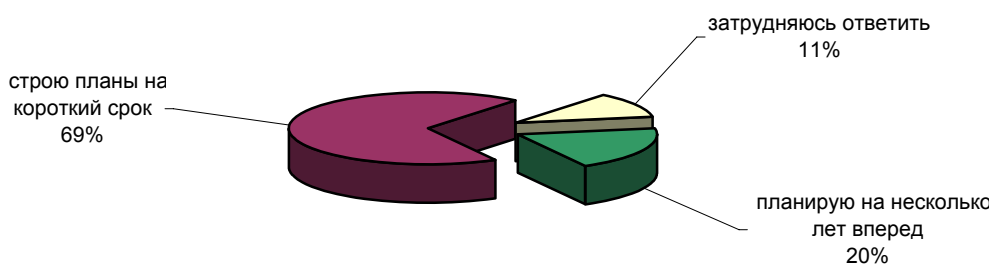
ОДНИ ГОВОРЯТ, ЧТО В ПОСЛЕДНИЕ ТРИ ГОДА В РОССИИ НАСТУПИЛА СТАБИЛЬНОСТЬ. ДРУГИЕ СЧИТАЮТ, ЧТО СТАБИЛЬНОСТИ В РОССИИ НЕТ. С КАКИМ МНЕНИЕМ - С ПЕРВЫМ ИЛИ ВТОРЫМ - ВЫ СОГЛАСНЫ?



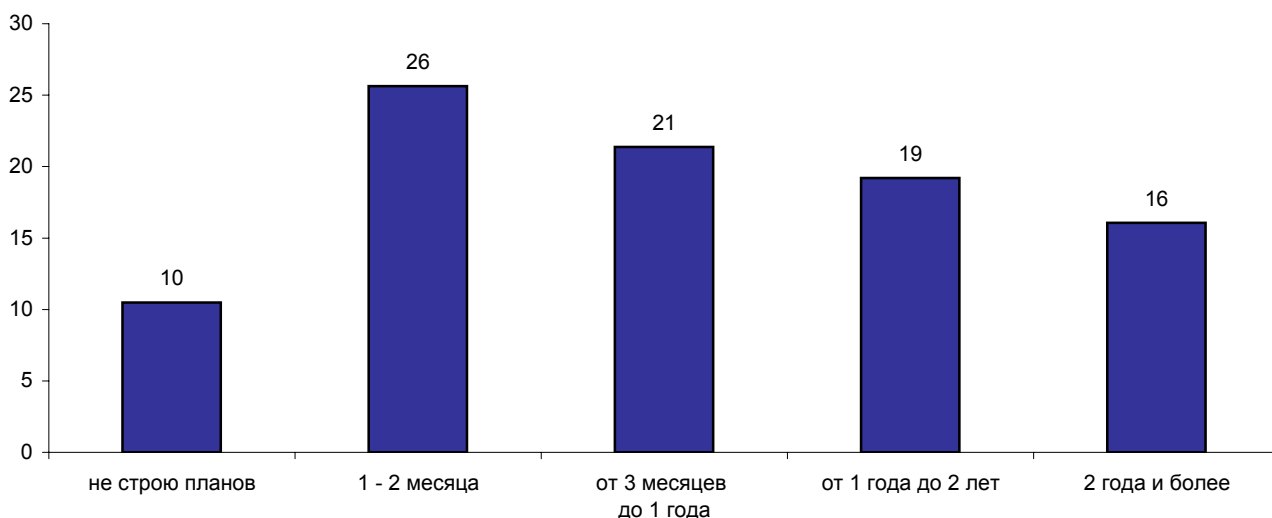
КОГДА ГОВОРЯТ О СТАБИЛЬНОСТИ, ТО ОДНИ ЛЮДИ ПОНИМАЮТ ЭТО КАК СПОКОЙНУЮ, НОРМАЛЬНУЮ, ПРЕДСКАЗУЕМУЮ ЖИЗНЬ. ДРУГИЕ ПОНИМАЮТ ПОД СТАБИЛЬНОСТЬЮ ЗАСТОЙ, ЗАМЕДЛЕНИЕ РАЗВИТИЯ. КАКАЯ ТОЧКА ЗРЕНИЯ - ПЕРВАЯ ИЛИ ВТОРАЯ - ВАМ БЛИЖЕ?



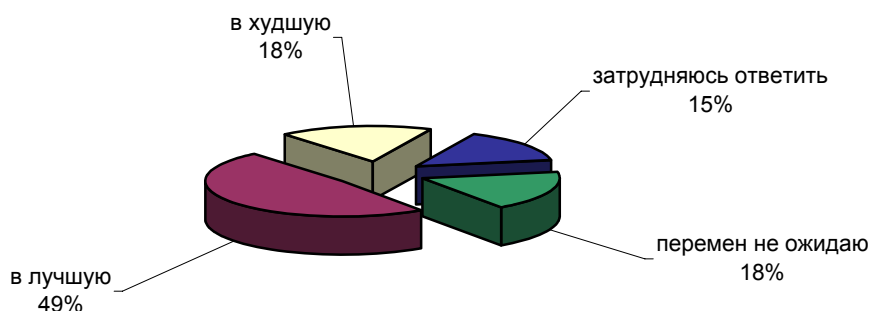
ОДНИ ЛЮДИ СТАРАЮТСЯ ПЛАНИРОВАТЬ СВОЮ ЖИЗНЬ НА НЕСКОЛЬКО ЛЕТ ВПЕРЕД. ДРУГИЕ СТРОЯТ ПЛАНЫ ТОЛЬКО НА КОРОТКИЙ СРОК. А КАК ПОСТУПАЕТЕ ВЫ?



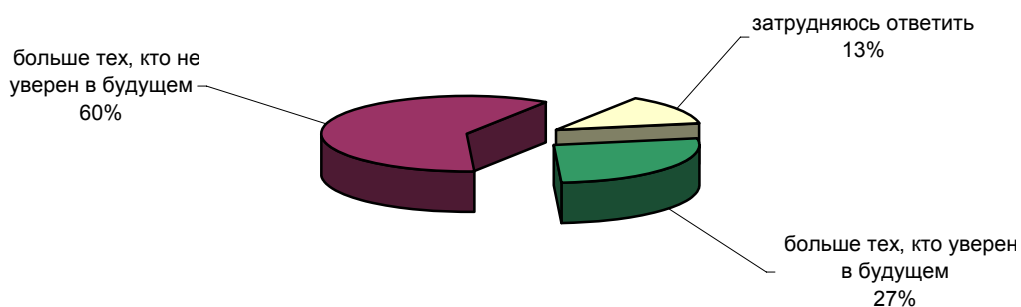
А ПРИМЕРНО НА КАКОЙ СРОК, НА СКОЛЬКО МЕСЯЦЕВ ИЛИ ЛЕТ ВПЕРЕД ВЫ СТРОИТЕ СВОИ ЖИЗНЕННЫЕ ПЛАНЫ СЕГОДНЯ?



ВЫ ОЖИДАЕТЕ ИЛИ НЕ ОЖИДАЕТЕ, ЧТО В БЛИЖАЙШЕМ БУДУЩЕМ В СТРАНЕ ПРОИЗОЙДУТ ПЕРЕМЕНЫ? И ЕСЛИ ДА, ТО В ЛУЧШУЮ ИЛИ В ХУДШУЮ СТОРОНУ?



КАК ВАМ КАЖЕТСЯ, СРЕДИ ЛЮДЕЙ, С КОТОРЫМИ ВЫ ОБЩАЕТЕСЬ КАЖДЫЙ ДЕНЬ, БОЛЬШЕ ТЕХ, КТО УВЕРЕН В БУДУЩЕМ, ИЛИ ТЕХ, КТО НЕ УВЕРЕН В БУДУЩЕМ?



	Россия, все	Голосовали бы за...		Адаптация			Пол		Возраст			Образование				Доход на чл. семьи			Тип населенного пункта				Федеральные округа						Москва, все	Пол		Возраст			
		...Путина	...Зюганова	оптимисты	адаптированные	пессимисты	неадаптированные	пессимисты	мужчины	женщины	18 - 35 лет	36 - 50 лет	старше 50 лет	ниже среднего	среднее общее	среднее специальное	высшее	до 1000 руб.	1001 - 1700 руб.	более 1700 руб.	мегаполисы	бол.города	мал.города	села	Центральный	Северо-Западный	Южный	Приволжский		Уральский	Сибирский	Дальневосточный	мужчины	женщины	18 - 35 лет
Доли групп (%)	100	46	14	29	29	39	46	54	32	30	38	19	37	32	12	35	29	29	12	17	40	25	26	9	13	25	6	16	6	100	45	55	34	27	38

ПОВОРОМ ОБ ИЗМЕНЕНИЯХ, КОТОРЫЕ ПРОИЗОШЛИ В ЖИЗНИ НАШЕЙ СТРАНЫ ЗА ПОСЛЕДНЕЕ ВРЕМЯ. КАК ВАМ КАЖЕТСЯ, ЗА ПОСЛЕДНИЙ ГОД В ЖИЗНИ РОССИИ ПРОИЗОШЛИ ПЕРЕМЕНЫ К ЛУЧШЕМУ, К ХУДШЕМУ ИЛИ ПЕРЕМЕН НЕ ПРОИЗОШЛО?

к лучшему	32	47	13	47	33	22	34	30	43	31	23	27	31	35	36	27	31	36	38	35	30	28	30	37	27	32	39	33	34	38	35	41	49	37	29
к худшему	30	19	53	16	33	38	31	30	20	34	36	38	29	27	29	33	33	25	28	28	30	34	28	29	35	32	24	30	29	24	29	20	14	25	33
перемен не произошло	29	25	28	30	26	31	29	29	30	27	29	23	32	30	26	30	26	31	29	30	29	27	33	28	28	27	30	26	27	30	30	29	31	30	28
затрудняюсь ответить	9	9	6	8	9	9	7	11	8	8	11	13	8	8	8	9	10	8	6	7	10	10	10	6	10	8	8	11	10	7	5	9	5	8	9

СКАЖИТЕ, ПОЖАЛУЙСТА, А В ВАШЕЙ ЖИЗНИ ЗА ПОСЛЕДНИЙ ГОД ПРОИЗОШЛИ ПЕРЕМЕНЫ К ЛУЧШЕМУ, К ХУДШЕМУ ИЛИ ПЕРЕМЕН НЕ ПРОИЗОШЛО?

к лучшему	23	30	10	47	20	10	26	21	42	19	11	13	22	27	33	17	17	34	30	24	20	23	23	23	17	25	20	28	26	32	30	33	51	31	15
к худшему	26	20	42	12	19	42	24	28	13	28	37	39	28	22	14	33	32	15	20	30	28	27	25	19	37	28	26	25	21	16	16	6	14	27	
перемен не произошло	48	47	47	39	58	46	47	48	41	51	50	46	48	47	50	47	48	49	49	44	49	46	49	55	46	46	53	43	44	50	52	49	42	54	56
затрудняюсь ответить	3	3	1	2	3	2	3	3	3	2	2	2	3	4	2	3	3	2	1	2	2	4	3	4	1	2	2	3	8	2	2	2	1	2	3

ОДНИ ГОВОРЯТ, ЧТО В ПОСЛЕДНИЕ ТРИ ГОДА В РОССИИ НАСТУПИЛА СТАБИЛЬНОСТЬ. ДРУГИЕ СЧИТАЮТ, ЧТО СТАБИЛЬНОСТИ В РОССИИ НЕТ. С КАКИМ МНЕНИЕМ - С ПЕРВЫМ ИЛИ ВТОРЫМ - ВЫ СОГЛАСНЫ?

с первым	31	42	12	48	31	19	35	27	41	30	23	28	30	32	35	27	29	35	40	34	25	32	27	32	24	38	26	30	35	32	29	34	36	30	29
со вторым	59	50	78	45	60	70	58	60	52	60	65	54	63	58	61	63	61	57	54	56	64	56	65	56	68	54	56	59	47	63	68	60	59	68	64
затрудняюсь ответить	10	8	10	7	10	11	6	13	7	9	12	18	8	9	4	10	11	8	6	10	11	11	8	13	8	8	18	11	18	5	3	6	5	2	7

КОГДА ГОВОРЯТ О СТАБИЛЬНОСТИ, ТО ОДНИ ЛЮДИ ПОНИМАЮТ ЭТО КАК СПОКОЙНУЮ, НОРМАЛЬНУЮ, ПРЕДСКАЗУЕМУЮ ЖИЗНЬ. ДРУГИЕ ПОНИМАЮТ ПОД СТАБИЛЬНОСТЬЮ ЗАСТОЙ, ЗАМЕДЛЕНИЕ РАЗВИТИЯ. КАКАЯ ТОЧКА ЗРЕНИЯ - ПЕРВАЯ ИЛИ ВТОРАЯ - ВАМ БЛИЖЕ?

первая	76	79	67	83	77	74	78	75	81	76	73	63	78	77	89	73	77	81	87	75	76	72	81	75	80	75	58	79	63	84	82	85	88	84	80
вторая	13	12	22	9	12	15	14	12	12	15	12	15	14	13	8	15	10	12	6	12	14	15	10	12	13	17	31	8	6	11	13	10	9	9	15
затрудняюсь ответить	11	9	11	7	11	11	8	13	7	9	14	22	8	10	2	12	12	7	7	13	10	13	8	14	7	8	10	13	31	5	5	5	4	5	5

	Россия, все	Голосовали бы за...		Адаптация			Пол		Возраст			Образование				Доход на чл. семьи			Тип населенного пункта				Федеральные округа						Москва, все	Пол		Возраст			
		...Путина	...Зюганова	оптимисты	адаптированные	пессимисты	неадаптированные	пессимисты	мужчины	женщины	18 - 35 лет	36 - 50 лет	старше 50 лет	ниже среднего	среднее общее	среднее специальное	высшее	до 1000 руб.	1001 - 1700 руб.	более 1700 руб.	мегаполисы	бол.города	мал.города	села	Центральный	Северо-Западный	Южный	Приволжский		Уральский	Сибирский	Дальневосточный	мужчины	женщины	18 - 35 лет
Доли групп (%)	100	46	14	29	29	39	46	54	32	30	38	19	37	32	12	35	29	29	12	17	40	25	26	9	13	25	6	16	6	100	45	55	34	27	38

ОДНИ ЛЮДИ СТАРАЮТСЯ ПЛАНИРОВАТЬ СВОЮ ЖИЗНЬ НА НЕСКОЛЬКО ЛЕТ ВПЕРЕД. ДРУГИЕ СТРОЯТ ПЛАНЫ ТОЛЬКО НА КОРОТКИЙ СРОК. А КАК ПОСТУПАЕТЕ ВЫ?

планирую на несколько лет вперед	20	23	12	31	19	12	24	16	31	19	10	15	20	19	28	21	11	25	23	16	19	21	14	23	21	24	25	16	21	21	25	18	35	17	12
строю планы на короткий срок	69	68	68	61	71	73	65	72	63	71	72	66	70	73	59	69	74	65	67	72	70	66	76	66	66	70	64	63	67	69	65	72	60	74	73
затрудняюсь ответить	11	9	20	7	10	15	11	12	5	9	18	19	10	8	13	10	15	10	10	13	11	12	10	11	13	7	11	21	12	10	10	10	5	8	15

А ПРИМЕРНО НА КАКОМ СРОКЕ, НА СКОЛЬКО МЕСЯЦЕВ ИЛИ ЛЕТ ВПЕРЕД ВЫ СТРОИТЕ СВОИ ЖИЗНЕННЫЕ ПЛАНЫ СЕГОДНЯ?

не строю планов	10	8	11	4	9	16	9	12	6	10	15	14	10	8	12	10	15	8	14	9	12	8	13	7	6	9	15	12	12	11	8	13	4	13	15
1 - 2 месяца	26	23	31	19	25	30	25	27	20	27	29	31	28	25	12	29	26	20	23	28	25	28	28	24	29	23	23	23	32	20	16	24	17	25	20
3 - 11 месяцев	21	22	19	25	21	19	22	21	25	22	18	16	19	26	24	21	20	25	25	20	21	22	20	28	24	20	15	25	16	20	21	19	24	19	18
от 1 года до 2 лет	19	23	13	22	23	15	19	19	20	21	16	16	21	19	21	18	19	21	15	21	20	19	17	17	13	25	26	18	16	20	20	20	22	21	18
2 года и более	16	18	13	25	16	10	20	13	25	15	10	13	16	16	21	15	11	21	19	13	15	18	13	13	19	20	20	12	17	17	21	14	27	13	11
Нет ответа	7	5	13	5	6	9	6	8	4	6	11	10	6	6	9	7	9	4	3	8	8	6	9	10	9	3	0	10	6	11	14	9	6	8	18

ВЫ ОЖИДАЕТЕ ИЛИ НЕ ОЖИДАЕТЕ, ЧТО В БЛИЖАЙШЕМ БУДУЩЕМ В СТРАНЕ ПРОИЗОЙДУТ ПЕРЕМЕНЫ? И ЕСЛИ ДА, ТО В ЛУЧШУЮ ИЛИ В ХУДШУЮ СТОРОНУ?

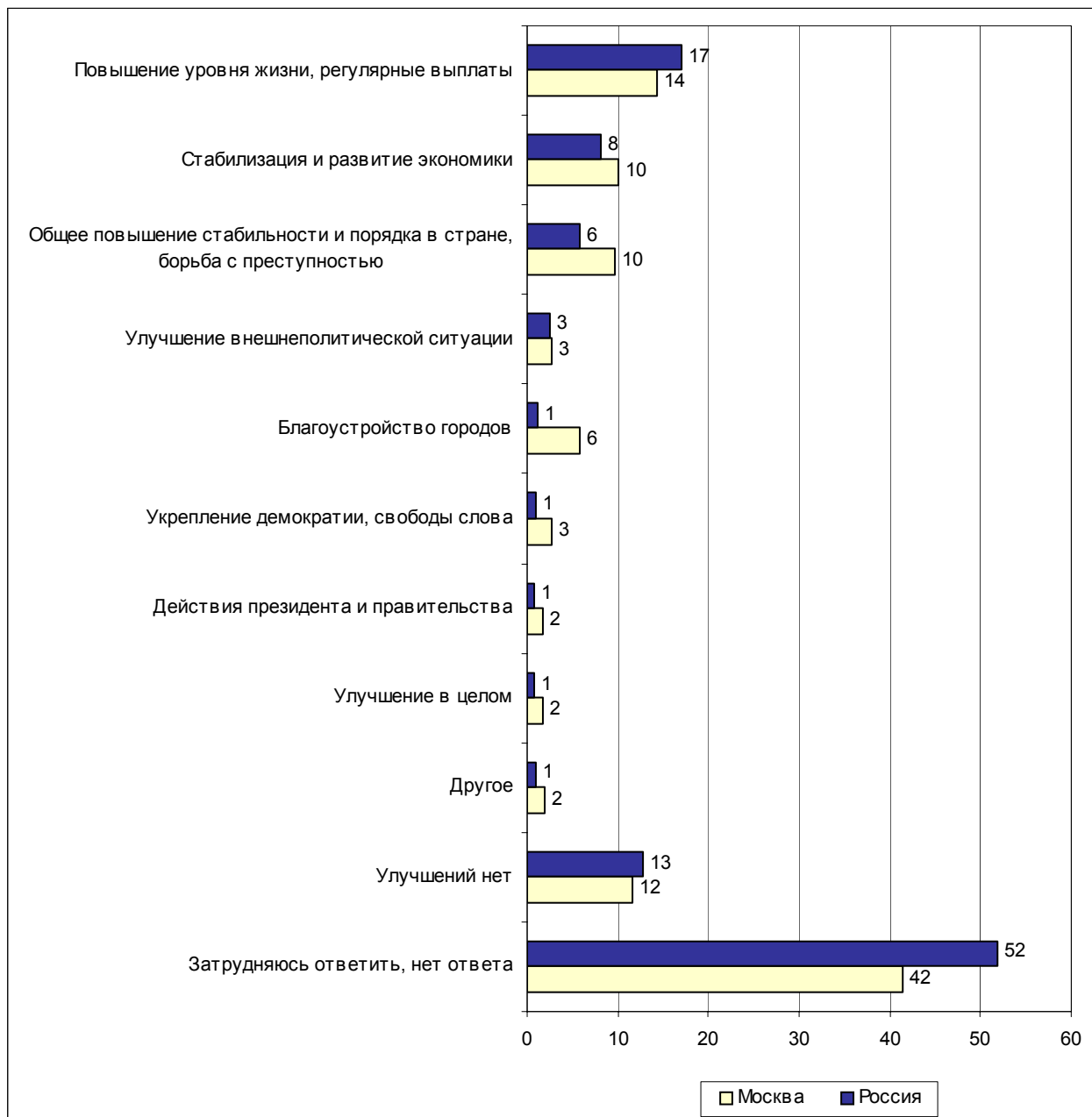
перемен не ожидаю	18	15	20	16	19	19	18	18	16	19	19	17	16	19	22	16	18	21	20	23	17	15	21	23	11	15	16	23	21	24	26	23	20	27	26
в лучшую	49	61	34	65	49	37	49	48	59	48	40	44	50	51	47	50	46	49	48	44	49	52	41	42	51	58	62	46	39	45	43	47	56	48	34
в худшую	18	9	31	10	15	26	18	18	14	20	19	20	18	17	18	21	18	16	17	20	19	16	19	17	24	15	11	18	20	17	16	18	13	21	19
затрудняюсь ответить	15	15	14	9	16	18	15	15	11	13	21	20	16	12	13	14	18	14	16	13	15	18	19	18	14	12	11	13	20	13	15	12	12	4	22

КАК ВАМ КАЖЕТСЯ, СРЕДИ ЛЮДЕЙ, С КОТОРЫМИ ВЫ ОБЩАЕТЕСЬ КАЖДЫЙ ДЕНЬ, БОЛЬШЕ ТЕХ, КТО УВЕРЕН В БУДУЩЕМ, ИЛИ ТЕХ, КТО НЕ УВЕРЕН В БУДУЩЕМ?

больше тех, кто уверен в будущем	27	34	16	40	29	16	31	24	39	28	16	19	27	28	37	26	19	32	40	25	24	25	23	25	28	27	39	31	22	31	31	30	46	24	21
больше тех, кто не уверен в будущем	60	53	71	46	58	72	56	63	52	61	66	60	62	60	54	64	65	56	47	65	62	61	64	55	63	61	52	54	60	56	55	57	44	67	60

	Россия, все	Голосовали бы за...		Адаптация			Пол		Возраст			Образование				Доход на чл. семьи			Тип населенного пункта				Федеральные округа						Москва, все	Пол		Возраст			
		...Путин	...Зюганов	оптимисты	адаптированные	пессимисты	неадаптированные	пессимисты	мужчины	женщины	18 - 35 лет	36 - 50 лет	старше 50 лет	ниже среднего	среднее общее	среднее специальное	высшее	до 1000 руб.	1001 - 1700 руб.	более 1700 руб.	мегаполисы	бол.города	мал.города	села	Центральный	Северо-Западный	Южный	Приволжский		Уральский	Сибирский	Дальневосточный	мужчины	женщины	18 - 35 лет
Доли групп (%)	100	46	14	29	29	39	46	54	32	30	38	19	37	32	12	35	29	29	12	17	40	25	26	9	13	25	6	16	6	100	45	55	34	27	38
затрудняюсь ответить	13	13	14	14	13	12	13	13	9	11	18	22	11	12	9	10	16	12	13	10	13	14	13	19	9	12	9	14	18	13	13	13	10	9	19

Открытый вопрос: На Ваш взгляд, что улучшилось за последний год в России?



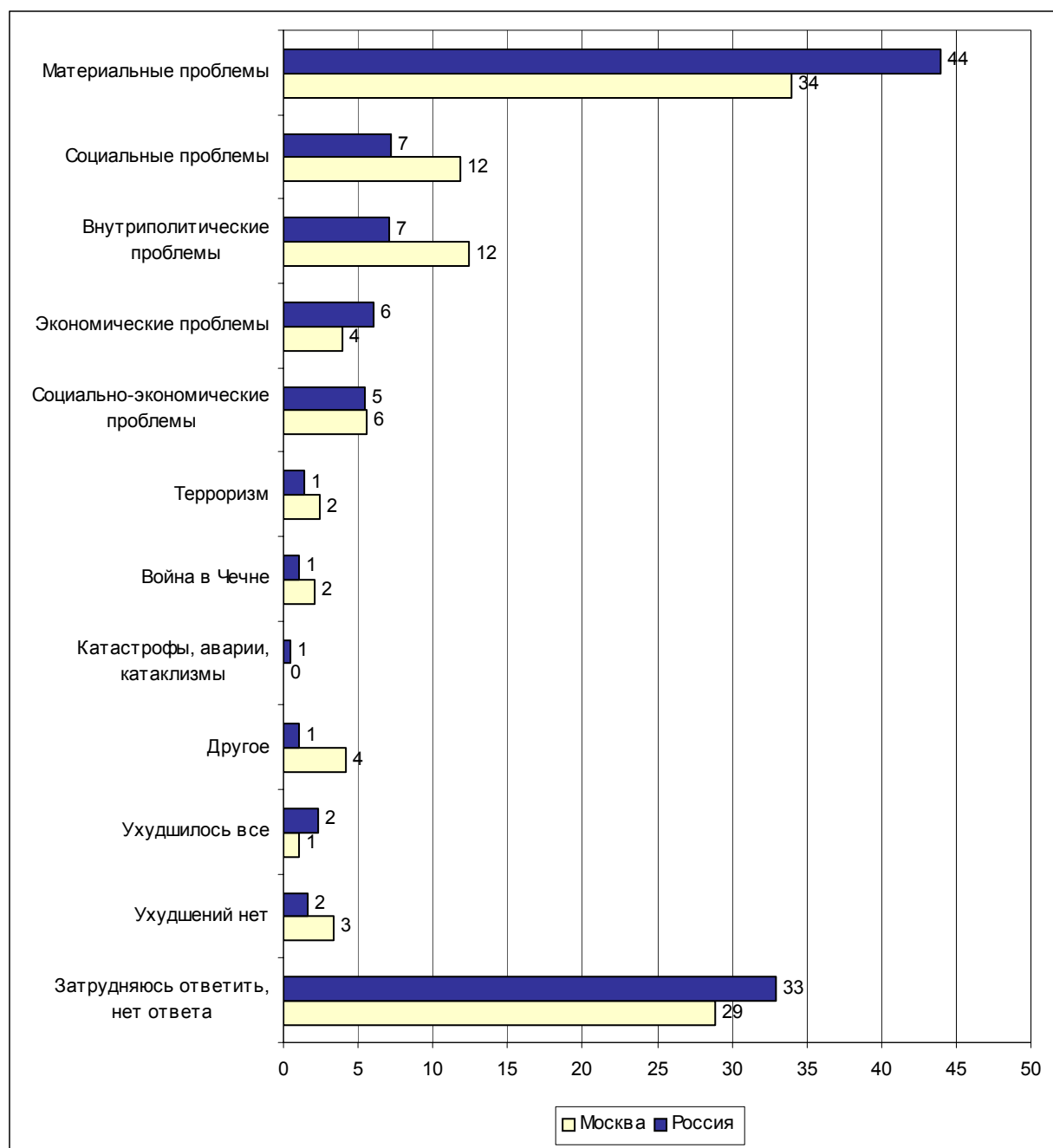
Суждения респондентов

(в % от числа опрошенных по России)

Повышение уровня жизни, регулярные выплаты	17
<ul style="list-style-type: none"> • <i>"Люди нормально жить стали"; "люди чуть-чуть начали подниматься"; "нет задолженности по зарплате"; "в срок пенсия"; "обеспечение пенсионное, жизненный уровень в деревне"; "больше стало возможности зарабатывать деньги"; "выросли доходы"; "зарплату стали давать два раза в месяц"; "люди стали лучше жить: питаться, одеваться"; "было несколько повышений пенсий"; "стало полегче с деньгами, повысился уровень жизни"; "бюджетникам зарплата выдается вовремя"; "у каждого человека есть выбор в работе, есть возможность повысить уровень жизни"; "на Чукотке люди стали жить лучше"; "благосостояние человека зависит от него: стало проще найти заработок"; "индексацию проводят"; "подняли зарплату бюджетникам, пенсию пенсионерам".</i> 	
Стабилизация и развитие экономики	8
Изобилие товаров	4
<ul style="list-style-type: none"> • <i>"Все можно купить"; "то, что хороший выбор товаров"; "рынок насыщен товарами"; "вырос ассортимент товаров в магазинах"; "продуктов много, хорошего качества"; "много стало промышленных и продуктовых товаров".</i> 	
Развитие экономики в целом	2
<ul style="list-style-type: none"> • <i>"Стала экономически сильнее"; "небольшая стабилизация в экономике"; "экономика возросла"; "экономическая сторона"; "экономическое состояние страны"; "экономика стала стабильней".</i> 	
Конкретные экономические процессы и явления	2
<ul style="list-style-type: none"> • <i>"Вроде чуть лучше промышленность работает, судя по передачам ТВ"; "российских товаров стало больше"; "нет инфляции"; "ситуация с налогообложением: денег стало больше поступать от налогоплательщиков"; "больше внимания уделяется сельскому хозяйству"; "Россия возвращала внешние долги".</i> 	
Общее повышение стабильности и порядка в стране	6
<ul style="list-style-type: none"> • <i>"Да хоть какая-то стабильность появилась"; "законопослушание"; "меньше стало воровства"; "более стабильная жизнь"; "законодательная система"; "больше порядка в стране стало, меньше того бардака, что Ельцин развел"; "стало больше порядка с регистрацией граждан: проверки и т. д."; "за безопасность спокойнее стало: можно ходить, не опасаясь"; "более стабильно стало, нет шараханья в стороны"; "криминальная обстановка"; "дисциплина"; "внешняя видимая стабильность"; "страна начала стабилизироваться".</i> 	
Улучшение внешнеполитической ситуации	3
<ul style="list-style-type: none"> • <i>"Россия стала полноправным членом мирового сообщества"; "в отношениях с другими странами"; "образовалось содружество с капиталистическим Западом"; "в мировом масштабе стали нас признавать"; "все бывшие республики СССР поняли, что надо быть вместе с Россией"; "внешняя политика соединения государств".</i> 	
Благоустройство городов	1
<ul style="list-style-type: none"> • <i>"Культурнее, чище стало"; "появились новостройки, все благоустраивается"; "стали строить красивые дома в городе"; "строят элитные дома"; "строительства идет много"; "чистота в городе"; "московская архитектура"; "озеленение".</i> 	

Укрепление демократии, свободы слова	1
<ul style="list-style-type: none">• <i>"Демократичней стала страна"; "дали волю, свободу слова"; "стали немного свободно говорить и высказывать свои мысли и мнение вслух – без боязни"; "свободы стало больше"; "свобода слова, религии"; "свобода, демократия".</i>	
Действия президента и правительства	1
<ul style="list-style-type: none">• <i>"Работа президента становится все лучше и лучше"; "президент стал нормальный"; "стало больше ответственности высших чинов за их поступки"; "мне кажется, что правительство все-таки правильно идет"; "Московский совет стал лучше работать"; "Путин хорошо ведет себя при чрезвычайных ситуациях"; "все изменилось – старается он"; "не стыдно за президента".</i>	
Улучшение в целом	1
<ul style="list-style-type: none">• <i>"Все потихоньку улучшается"; "не знаю, но чувствую, что лучше стало"; "все идет к лучшему"; "жизнь в целом"; "изменилось все"; "все стало интересней"; "жизнь изменилась к лучшему: стало светлее, люди стали улыбаться".</i>	
Другое	1
<ul style="list-style-type: none">• <i>"Увеличилось чувство патриотизма у граждан"; "в науке произошли улучшения"; "в Чечне порядок, армии внимание уделяют"; "погода"; "больше людей стало уходить от коммунистического бреда"; "вооружение"; "страна стала страной разных возможностей"; "народ поумнел"; "люди имеют возможность реализовать себя в своей профессии".</i>	
Улучшений нет	13
<ul style="list-style-type: none">• <i>"Ничего не улучшилось"; "ничего хорошего"; "ничего, никаких сдвигов".</i>	
Затрудняюсь ответить, нет ответа	52

Открытый вопрос: На Ваш взгляд, что ухудшилось за последний год в России?



Суждения респондентов

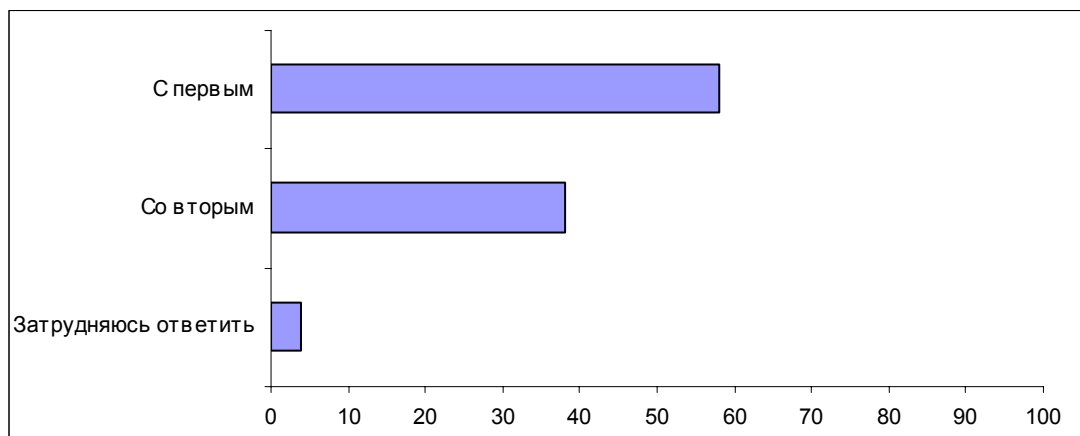
(в % от числа опрошенных по России)

Материальные проблемы	44
Высокие цены, рост цен	29
<ul style="list-style-type: none"> • <i>"Рост затрат на коммунальные услуги, рост цен на бензин"; "подорожал транспорт"; "газ дороже, электричество, бензин, продукты дороже"; "все дорожает на глазах"; "быстрый рост цен, особенно на коммунальные услуги, электроэнергию"; "быстрый рост цен на питание, коммунальные услуги"; "растут цены, тарифы"; "еще больше и больше набирает обороты инфляция"; "высокая инфляция".</i> 	
Низкий уровень жизни	20
<ul style="list-style-type: none"> • <i>"Благосостояние народа ухудшилось"; "уровень жизни простых людей упал"; "жизненный уровень основной массы народа намного ухудшился"; "жизнь пенсионеров ухудшилась в материальном плане".</i> 	
Безработица	4
<ul style="list-style-type: none"> • <i>"Нет рабочих мест"; "нет работы"; "выросла безработица".</i> 	
Имущественная дифференциация общества	1
<ul style="list-style-type: none"> • <i>"Расслоение общества на бедных и богатых растет"; "бедные обеднели, богатые стали богаче – большой разрыв между ними"; "материальный разрыв между слоями общества"; "безмерно богатеют одни, нищают другие".</i> 	
Социальные проблемы	7
Ухудшение социальной обстановки в целом	2
<ul style="list-style-type: none"> • <i>"Социальная сфера"; "социальный уровень народа"; "социальное положение, особенно на периферии"; "нет социальной защиты".</i> 	
Наркомания, алкоголизм	2
<ul style="list-style-type: none"> • <i>"Пьянства стало больше и наркомании"; "пьянство усилилось"; "пьянство народа"; "наркомания".</i> 	
Бездомные, беспризорники	1
<ul style="list-style-type: none"> • <i>"Беспризорность повысилась"; "бомжевание сильно развито"; "много беспризорных детей".</i> 	
Обострение национальных проблем	1
<ul style="list-style-type: none"> • <i>"Засилье приезжих из стран ближнего зарубежья"; "межнациональные отношения"; "китайцев больше стало"; "нерусские на рынках, грязь"; "фашизм процветает"; "национальный вопрос обостряется"; "много лиц кавказской национальности".</i> 	
Ухудшение взаимоотношений людей	1
<ul style="list-style-type: none"> • <i>"Отношения между людьми"; "все ценности, в которых мы воспитывались, перевернуты с ног на голову"; "больше у людей агрессии стало, враждебности друг к другу"; "мораль упала"; "люди злые стали".</i> 	
Нестабильность, неуверенность в завтрашнем дне	1
<ul style="list-style-type: none"> • <i>"Нет стабильности ни в чем"; "не знаешь, что ждать завтра"; "нет уверенности в завтрашнем дне".</i> 	
Внутриполитические проблемы	7
Криминал, коррупция, взяточничество	5
<ul style="list-style-type: none"> • <i>"Больше стало криминала"; "страшно по вечерам на улице выходить – боюсь хулиганов"; "взятки берут везде"; "коррупция расцветает"; "бандитов очень много"; "криминал – воровство, коррупция"; "возросла преступность"; "коррупцированные чиновники"; "бандитизм, грабежи, убийства".</i> 	

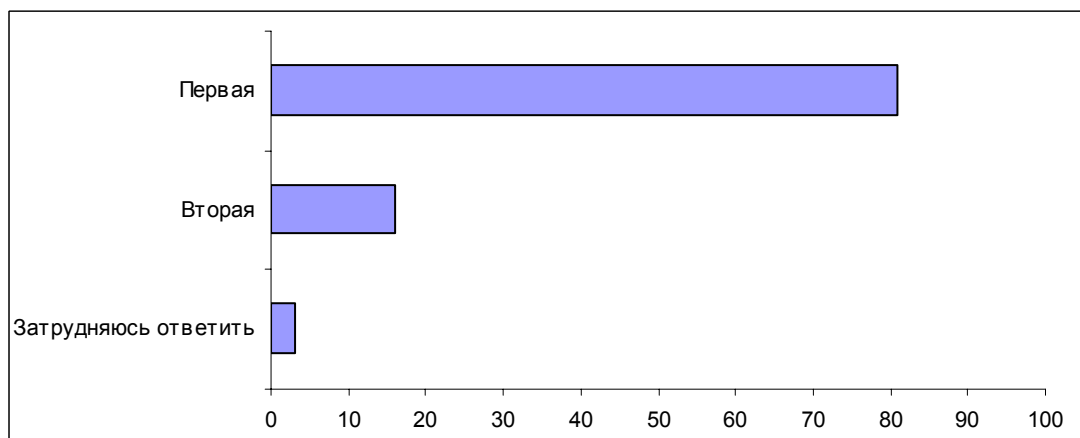
Беззаконие, беспорядок в целом	2
<ul style="list-style-type: none"> • <i>"Не соблюдаются законы"; "безответственность руководителей всех рангов и чиновников"; "бюрократизм"; "выросла анархия"; "дисциплина"; "порядка меньше стало"; "очень много бюрократов – не найдешь, кому пожаловаться".</i> 	
Экономические проблемы	6
Развал промышленности сельского хозяйства	4
<ul style="list-style-type: none"> • <i>"Сельское хозяйство разрушили"; "спад промышленности"; "полный развал сельского хозяйства"; "заводы как стояли, так и стоят"; "все заводы разваливаются"; "промышленность развалили".</i> 	
Экономические проблемы в целом	3
<ul style="list-style-type: none"> • <i>"Экономика опять разваливается"; "ухудшилась экономика"; "в экономике упадок".</i> 	
Социально-экономические проблемы	5
Состояние здравоохранения	3
<ul style="list-style-type: none"> • <i>"Здравоохранение в России"; "лечиться не на что: одни анализы съедят всю пенсию"; "медицина плохо обслуживает"; "здравоохранение еще хуже стало"; "медицинское обслуживание".</i> 	
Состояние ЖКХ	2
<ul style="list-style-type: none"> • <i>"Жилищный фонд ухудшается, совсем ничего не делается для улучшения"; "жилищно-коммунальная сфера в кошмарном состоянии"; "коммунальные услуги ухудшились: отопления нет, освещения нет в городе"; "положение в коммунальной сфере".</i> 	
Состояние системы образования	1
<ul style="list-style-type: none"> • <i>"Платное образование"; "сложнее получить образование"; "ни в какой институт нельзя поступить собственным умом"; "дорого стоит обучение"; "проблема обучения – все становится платным".</i> 	
Терроризм	1
<ul style="list-style-type: none"> • <i>"Рост терроризма"; "терроризм усилился"; "терроризм разбушевался"; "стало больше терактов".</i> 	
Война в Чечне	1
<ul style="list-style-type: none"> • <i>"Продолжается война в Чечне – это плохо"; "ситуация в Чечне"; "Чечня"; "война не прекращается в Чечне".</i> 	
Катастрофы, аварии, катаклизмы	1
<ul style="list-style-type: none"> • <i>"Было много бед, связанных со стихией"; "много катаклизмов, аварий"; "много катастроф, аварий, жертв"; "природные явления".</i> 	
Другое	1
<ul style="list-style-type: none"> • <i>"Экология"; "ужесточились авторские права"; "оборонеспособность"; "безвластные люди".</i> 	
Ухудшилось все	2
<ul style="list-style-type: none"> • <i>"Все рухнуло"; "ухудшение во всех сферах жизни"; "все стало плохо".</i> 	
Ухудшений нет	2
<ul style="list-style-type: none"> • <i>"Ничего"; "хуже не стало"; "все осталось на прежнем уровне"; "вроде ничего не ухудшилось".</i> 	
Затрудняюсь ответить, нет ответа	33

Опрос экспертов

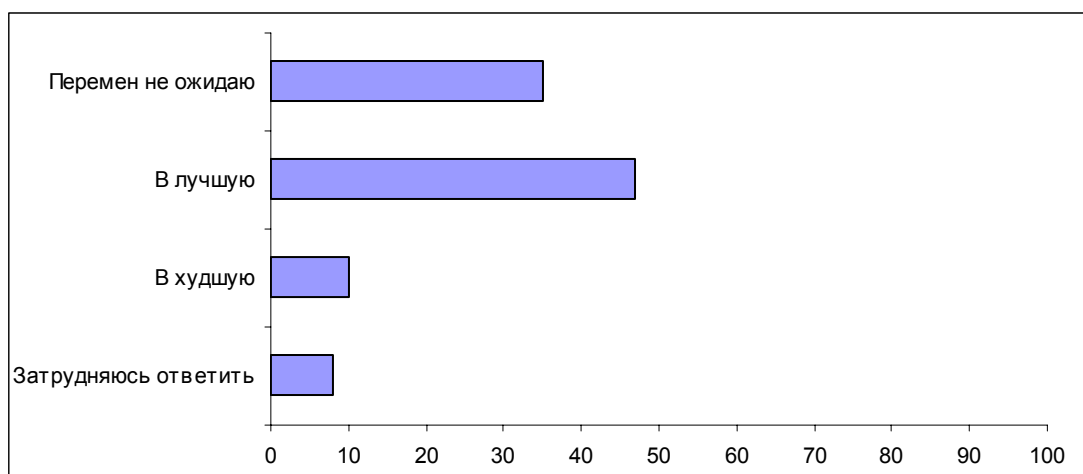
Вопрос: Одни говорят, что в последние три года в России наступила стабильность. Другие считают, что стабильности в России нет. С каким мнением – с первым или вторым – Вы согласны?



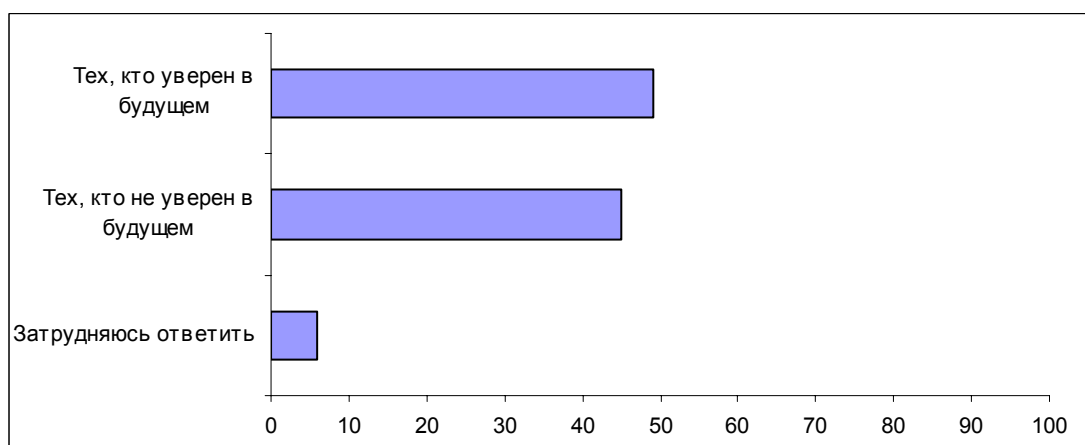
Вопрос: Когда говорят о стабильности, то одни люди понимают это как спокойную, нормальную, предсказуемую жизнь. Другие понимают под стабильностью застой, замедление развития. Какая точка зрения – первая или вторая – Вам ближе?



Вопрос: Вы ожидаете или не ожидаете, что в ближайшем будущем в стране произойдут перемены? И если да, то в лучшую или худшую сторону?



Вопрос: Как Вам кажется, среди людей, с которыми Вы общаетесь каждый день, больше тех, кто уверен в будущем, или тех, кто не уверен в будущем?



Комментарий**С. Климова****Благополучие стабильности или нищета застоя?**

Позитивные изменения в экономической, политической, социальной сферах, происходящие за последние три года в России, сказываются на психологическом самочувствии россиян. У наших сограждан появилось ощущение стабильности. Однако его оборотной стороной становится неудовлетворенность темпами позитивных изменений. В комментариях аналитиков зазвучало слово "застой" – как объяснительный концепт такой социально-экономической ситуации, когда надежды на реализацию жизненных планов в ближайшем будущем исчезают, а негативные практики, распространение и воспроизводство которых, как казалось многим, определялось обстоятельствами переходного периода, закрепляются в качестве институциональных правил (например, коррупция).

Чтобы понять, трансформируются ли ощущения постепенной стабилизации жизни в ощущения застоя, лишаящие надежд на будущее, необходимо обратиться к понятию *"относительная депривация"*. Оно используется во-первых, для описания ситуации, когда люди утрачивают необходимые ресурсы, лишаясь возможности поддерживать привычный образ жизни: этот тип депривации можно обозначить как *"депривация жизненных стандартов"*. Во-вторых – для обозначения ситуации, когда сами люди при формировании новых жизненных стандартов, повышенных притязаний и надежд не обладают достаточными ресурсами для реализации своих претензий: этот тип можно назвать *"депривацией надежд"*. В-третьих – для характеристики того состояния, когда на первом этапе надежды начинают оправдываться, но в дальнейшем реальность и ожидания все более расходятся: темпы прироста ресурсов замедляются, в то время как претензии продолжают расти; это *"депривация ожидаемого темпа изменений"*.

Мы предполагаем, что изменения настроений в обществе связаны с трансформацией первых двух типов депривации в третий у некоторой части населения. Ощущения стабильности, или, наоборот, застоя, связаны с восприятием будущего как либо предсказуемого и сулящего перемены к лучшему, либо преимущественно как лишённого позитивной динамики. Эти предварительные соображения привели нас к тому, чтобы выяснить, как россияне оценивают нынешнюю ситуацию в России с точки зрения динамики перемен, и чего ждут от будущего.

* * *

Для определения отношения экспертов к ситуации в стране мы задали им вопрос: *"Прошедший год в принципе оценивается как год стабильности. Как изменились настроения людей, жителей Вашего региона за это время? Появилось ли что-то позитивное в настроениях? Если да, то что именно и с чем это связано? Появилось ли что-то негативное в настроениях людей? Если да, то что именно и с чем это связано?"* Ответы экспертов на этот вопрос сильно различаются в разных регионах. Эксперты из Брянска, Вологды, Екатеринбурга, Калининграда, Нижнего Новгорода, Рязани, Ставрополя, Тулы, говоря о росте оптимизма, уверенности в будущем, оценивают ситуацию в своих регионах в целом позитивно. Рост оптимизма у населения эксперты объясняют увеличением реальных доходов, ростом социальной и правовой защищенности, уменьшением безработицы, благоустройством населенных пунктов.

- *"Экономическое благосостояние – я веду экономику, мы посмотрели по деньгам – где-то процентов на 10-12 увеличилось в нашей области за этот год. Это серьезно, и люди это почувствовали. Пенсионеры от населения 29 процентов составляют – сейчас очень стабильные пенсии: я имею в виду – выплачивают день в день, час в час и их регулярно повышают, то есть они, конечно, на уровне прожиточного минимума, но это значительно лучше, чем 5 лет назад"* (эксперт, Тула).
- *"В перерабатывающей промышленности появился определенный социальный оптимизм у работников. Действуют коллективные договоры, какие-то премии, какие-то пособия, то есть рабочий человек чувствует социальную защищенность и, естественно, ни к каким революциям не призывает"* (эксперт, Брянск).
- *"Намного меньше безработных стало. Школы потихоньку сдаются, дороги строятся, и урожай у нас второй год самый большой за последние десять лет. Четкая выплата всех денежных довольствий военным"* (эксперт, Ставрополь).
- *"У нас новые школы вводятся, больницы, дороги, сейчас в селах газ"* (эксперт, Рязань).
- *"Сейчас можем говорить о более-менее предсказуемом развитии событий в политике и в экономике. Нет скачков, есть поступательное движение. Уже можно планировать свою жизнь. Это связано с уменьшением безработицы, с повышением уровня зарплаты, пенсий и так далее"* (эксперт, Калининград).
- *"Производства заработали, в основном вовремя зарплату платили. Определенная стабильность, предсказуемость появилась. И это вселяет уверенность, что есть у нас шансы, есть на что надеяться"* (эксперт, Нижний Новгород).

Но далеко не везде ощущаются перемены к лучшему. Мы спросили россиян: *"Как Вам кажется, за последний год в России произошли перемены к лучшему, к худшему, или перемен не произошло?"*

Мнения опрошенных разделились практически поровну. Сказали, что произошли перемены к лучшему, 32% опрошенных. Отмечают перемены к худшему

30%, и 29% думают, что перемен не произошло. Чаще о переменах к лучшему говорят молодые люди (43%), жители мегаполисов (38%), а также население Северо-Западного (37%) и Уральского (39%) федеральных округов.

Связаны ли эти оценки с ощущением стабильности?

Считают, что в России наступила стабильность, 31% россиян. Почти вдвое больше – 59% опрошенных – придерживаются противоположной точки зрения: что стабильности в России нет. Еще 10% затруднились ответить на этот вопрос. Об ощущении стабильности в стране чаще говорят сторонники Путина (42%), оптимисты (48%), молодежь (18-35 лет – 41%), жители мегаполисов (40%) и Приволжского федерального округа (38%).

Стабильность, как правило, ассоциируется у людей с переменами к лучшему, и те, кто говорят, что в России наступила стабильность, чаще отмечают эти перемены, чем те, кто признаков стабильности не видит – они чаще утверждают, что перемены произошли к худшему.

	Все	<i>Вопрос: "Одни говорят, что в последние три года в России наступила стабильность. Другие считают, что стабильности в России нет. С каким мнением – с первым или вторым Вы согласны?"</i>		
		с первым	со вторым	затр. ответить
	100	31	59	10
<i>Вопрос: "Как Вам кажется, за последний год в жизни России произошли перемены к лучшему, к худшему или перемен не произошло?"</i>				
К лучшему	32	54	<u>21</u>	28
К худшему	30	<u>15</u>	39	<u>24</u>
Перемен не произошло	29	25	31	28
Затрудняюсь ответить	9	7	8	21

Но обратим внимание: из тех, кто видит признаки стабильности в стране, отмечают перемены к лучшему лишь немногим более половины. Остальные же либо фиксируют ухудшение ситуации, либо не замечают никаких изменений (возможно, эти люди интерпретируют стабильность как застой).

Эксперты, не видящие ни в стране, ни в своем регионе перемен к лучшему, говорят о застое как о негативной тенденции, проявившейся в последнее время. (Заметим, что слово "застой" в вопросах социологов отсутствовало. Оно появляется в ответах экспертов спонтанно – в контексте обсуждения ожиданий более динамичного развития.)

- *"Нынешнюю эпоху сравнивают с брежневским застоем, а в эпоху застоя ничего не меняется. Сказать, что жизнь людей стала лучше, судя по доходам, сложно. Сказать, что катастрофически ухудшилась, – нельзя. Все-таки цены на нефть, исполнение доходной части федерального бюджета людям умереть не дают"* (эксперт, Брянск).

- *"От стабильности лишь один шаг до застоя, когда эта стабильность основывается на недостаточно высоком уровне жизни"* (эксперт, Санкт-Петербург).
- *"Ничего не строится, не делается, жизнь стоит"* (эксперт, Вятка).
- *"Появилось некое чувство в отношении к президенту, что стабильность стабильностью, но надо и вперед двигаться начинать. То есть возрос накал ожиданий от президента. Немножечко пожили спокойно – давай, надо вперед двигаться"* (эксперт, Вологда).
- *Такой застой. Не лучше, не хуже. Веру в сегодняшний день нынешняя власть дала. Именно веру только в нынешний день, не в завтрашний* (эксперт, Иваново).

Застойные явления в экономике, социальной сфере, настроениях людей некоторые эксперты связывают с замедлением темпов реформ, объясняя это отсутствием у федеральных властей идеологии динамичного развития. И как следствие этого – несоответствие ожиданий и реальности.

- *"Реальных структурных изменений, реальных реформ нет. Хорошая задумка была по судебной реформе, но люди, как и раньше, мыкаются по этим судам, правды не находят. В экономике тоже темпы экономического роста замедлились. Тот экономический рост, который приписывали мудрости сегодняшней команды, был инерционный"* (эксперт, Брянск).
- *"Реальной реформы ЖКХ, реальной судебной реформы, реальной реформы электроэнергетики, других монополий, МПС и так далее... То есть страна еще полусоциалистическая, поэтому нужны реальные реформы"* (эксперт, Брянск).
- *"Разочарование от ожиданий увеличилось. Расслоение, дифференциация в обществе"* (эксперт, Ставрополь).

Чаще всего, говоря о застойных явлениях, эксперты упоминают сферы производства и жилищно-коммунального хозяйства.

- *"Есть промышленные предприятия, которые стали выбираться из ямы. Но технический уровень оборудования никакой критики не выдерживает, инвестиций в эти предприятия нет, и рабочие получают по 60-70 долларов в месяц, то есть с голоду вроде не умирают, но удовлетворения никакого нет. Вроде в миску что-то кинули, голод немного загасили, человек немного успокоился"* (эксперт, Брянск).
- *"Полный развал всего коммунального хозяйства в Петербурге. Потому что губернатор строит дворцы и ожидает приезда президента. Для населения ничего не делается. Общественного транспорта вообще нет"* (эксперт, Санкт-Петербург).

Эксперты часто говорили также о негативных последствиях застойных явлений в экономике и социальной политике, о растущей бедности значительной части работающих.

- *"Сегодня если зарплаты и растут, то намного медленнее, чем инфляция. Задержки зарплаты. Поэтому сколько-нибудь заметного улучшения жизненного уровня населения нет"* (эксперт, Уфа).
- *"Политики объясняют народу, что мы стали жить лучше, что реальная заработная плата увеличилась на 18%, а реального улучшения жизни никто не чувствует. Рост оседает в карманах олигархов"* (эксперт, Киров).

В числе негативных последствий от несбывшихся надежд эксперты упоминают растущее недовольство разных слоев населения.

- *"И недовольство, недовольство, конечно, у людей нарастает. Нарастает недовольство тем, что растут цены. Вот у нас, например, повысили цену на хлеб, вот буквально несколько дней назад. То есть мы говорим о том, что хлеб нам некуда девать... Сколько стоит пшеница?"* (эксперт, Краснодар).
- *"Люди все больше и больше недовольны действиями чиновников. Количество чиновников растет. Зарплата у чиновников растет, а эффект работы чиновников равен нулю, но каждая букашка строит из себя крупного льва, без которого ничего в стране не двигается"* (эксперт, Краснодар).

Недовольство положением дел в сочетании с отсутствием видимых перспектив улучшения приводит, по мнению многих экспертов, к апатии, нигилизму, разочарованию, т. е. преимущественно к пассивному состоянию отчуждения. Речь фактически идет об общественных настроениях симптоматичных для ситуации застоя.

- *"Неверие, нигилизм. Власть живет своей жизнью, люди – своей. Приспосабливаются, адаптируются к лжи и воровству. Вы воруете себе, мы ворует себе, вот и все"* (эксперт, Ставрополь).
- *"Все привыкли жить одним днем, нет перспектив. Люди прекрасно понимают, что лучше не будет. Боятся только, чтобы не стало совсем плохо"* (эксперт, Саратов).

Некоторые эксперты замечают, что отсутствие перспектив улучшения положения при очевидной невозможности добиться этого своими силами приводят к пассивным формам протеста. В частности, говорится о скрытом саботаже. Например, недовольство учителей властями приводит к тому, что на уроках они критикуют власти, а медицинские работники отказываются помогать больным, если не получают от них мзду.

- *"За то, что учителя рассказывают на уроках, выгоняли в советское время. Так нельзя критиковать свою власть перед детьми. Учителя всегда в нищете, вечно полуголодные, не на что одеться. И они, видимо, периодически срываются и не только между собой, но и иногда и ученикам говорят. Врачи и медсестры тебя не видят, пока ты 100 долларов не вынешь, вообще разговаривать не хотят. Часть людей к своей работе стали так относиться: сколько вы нам не доплачиваете, столько мы не дорабатываем"* (эксперт, Тула).

Более того, те эксперты, кто связывает недовольство населения с плохим состоянием коммунального хозяйства при одновременном росте платы за коммунальные услуги, прогнозируют открытые формы недовольства либо социальный взрыв.

- *"Коммунальные услуги и платежи. Я убежден, это грозит нам колоссальным взрывом. Я просто ощущаю это глухое нарастание, а всплески – они, как на воде"* (эксперт, Ставрополь).

Некоторые эксперты отмечают рост экстремистских настроений среди части молодежи, лишенной перспектив роста материального благополучия и самореализации.

- *"Рабочая молодежь остается одной из самых незащищенных групп населения в отличие от пенсионеров, которые имеют гарантированную пенсию и жилье. Отсутствие перспектив по решению жилищной проблемы практически полное. Растет экстремизм. Среди молодежи есть люди, которые отрицают этот строй. Они протестуют против того, что не могут себя реализовать в этой системе"* (эксперт, Екатеринбург).
- *"А сколько у нас молодежи, которая живет с родителями, теснятся где-то в однокомнатной квартире? В рассрочку бы квартиры давать, выделять ссуды на приобретение жилья. Но мы говорим, говорим, говорим, но ведь ничего этого не делаем"* (эксперт, Краснодар).

Подчас эксперты отмечают рост диффузной агрессивности. Недовольство своим положением в сочетании с его очевидной бесперспективностью и невозможностью найти виновника приводит, считают эксперты, к росту бытовой преступности, к "поиску врага" в представителях других национальностей.

- *"Люди бросаются друг на друга на бытовом уровне, Пока это только росточки. Но если честно, я этого боюсь. Если сейчас кто-то появится и скажет: "Враг там", – то будет драчка большая. То есть люди готовы к этому, с вилами пойти, только нужно показать, куда. Не дай Бог, это кто-то сделает"* (эксперт, Смоленск).
- *"За последнее время произошло четыре или пять межнациональных конфликтов между русскими и армянами. Я думаю, что противостояние будет нарастать. И конечно, не дай Бог, но вполне возможен довольно сильный межнациональный взрыв"* (эксперт, Краснодар).

Ощущение застоя возникает не только при оценке нынешнего положения как неблагоприятного, но и в связи с пессимистической оценкой перспектив. Для того чтобы выяснить, у кого есть надежды на лучшее будущее, а у кого таких надежд нет, россиянам был задан вопрос: *"Вы ожидаете или не ожидаете, что в ближайшем будущем в стране произойдут перемены? И если да, то в лучшую или в худшую сторону?"* Оптимистов, тех, кто ждет перемен к лучшему, оказалось 49%. Это – чаще молодые люди (59%), а также жители Приволжского (58%) и Уральского федеральных округов. Перемен к худшему ожидают 18% опрошенных, и столько же – не ждут никаких перемен. Затруднились ответить на этот вопрос 15% опрошенных.

Но существенно ниже оценки оптимизма окружающих. Считают, что среди людей, с которыми они общаются, больше тех, кто уверен в будущем, 27% опрошенных, а противоположного мнения (что не уверенных в будущем – больше), придерживаются 60% респондентов.

На таком распределении ответов сказывается, конечно, общая склонность к более негативной оценке состояния "других". Но, вероятно, опрошенные и сами не очень-то уверены в своем оптимизме. Надо полагать, что многие из тех, кто декларирует надежды на лучшее будущее, отнюдь не готовы заявить о своей уверенности в будущем – равно как и о подобной уверенности у окружающих. Косвенно это подтверждается распределением ответов на вопрос о планах на будущее. Мы решили выяснить, какая доля респондентов планирует свою жизнь на длительный срок: ведь строить долгосрочные планы людям позволяет прежде всего именно ощущение стабильности в сочетании с надеждами на будущее. Был задан вопрос: *"Одни люди стараются планировать свою жизнь на несколько лет вперед. Другие строят планы только на короткий срок. А как поступаете Вы?"*. Оказалось, что на несколько лет вперед строят свои планы только 20% опрошенных. А среди тех, кто считает, что в России наступила стабильность, планируют жизнь на несколько лет вперед 28% опрошенных. Естественно, что молодежь чаще строит долгосрочные планы (18-35 лет – 31%), но и в этой группе большая часть (63%) далеко не заглядывает.

Большинство опрошенных россиян – 69% – планируют свою жизнь только на короткие сроки. При этом явные различия по социально-демографическим признакам в этой группе отсутствуют, что может свидетельствовать о том, что "средний россиянин" придерживается именно краткосрочных стратегий.

Таким образом, социальное самочувствие большинства россиян в контексте ощущений стабильности можно охарактеризовать как "неустойчивое равновесие", вызванное сочетанием трех типов относительной депривации, о которых говорилось выше.

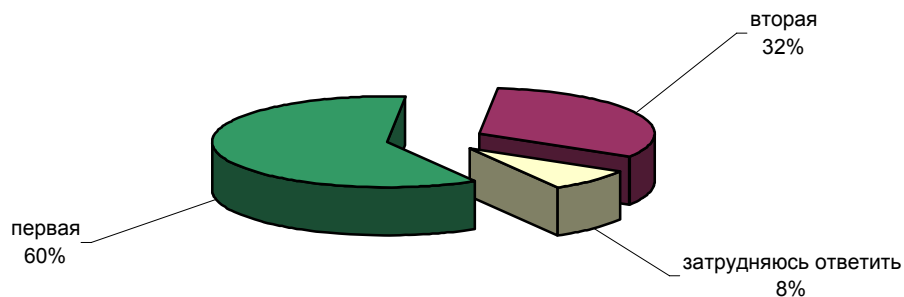
Части россиян (в основном, высокоресурсным группам – молодым, образованным, живущим в крупных городах) снижение безработицы, рост доходов придали ощущение стабильности и сформировали ожидания дальнейших положительных сдвигов. Но многие воспринимают свою жизненную ситуацию как тупиковую, лишаящую надежды на будущее улучшение. Судя по высказываниям экспертов, в этих группах доминирует апатия или же пассивное приспособление, что вызвано также и отсутствием представлений (да и информации) о возможных стратегиях улучшения своего положения. Но отмечается также и диффузная агрессивность, проявляющаяся в бытовом насилии или межнациональных конфликтах.

8 марта



Опрос населения

ДЛЯ ОДНИХ 8 МАРТА - ОСОБЫЙ ДЕНЬ, ВАЖНЫЙ, ЗНАЧИМЫЙ. ДЛЯ ДРУГИХ 8 МАРТА НЕ ЯВЛЯЕТСЯ ОСОБЕННЫМ, ВАЖНЫМ, ЗНАЧИМЫМ ДНЕМ. ЕСЛИ ГОВОРИТЬ О ВАС ЛИЧНО, КАКАЯ ПОЗИЦИЯ ВАМ БЛИЖЕ - ПЕРВАЯ ИЛИ ВТОРАЯ?

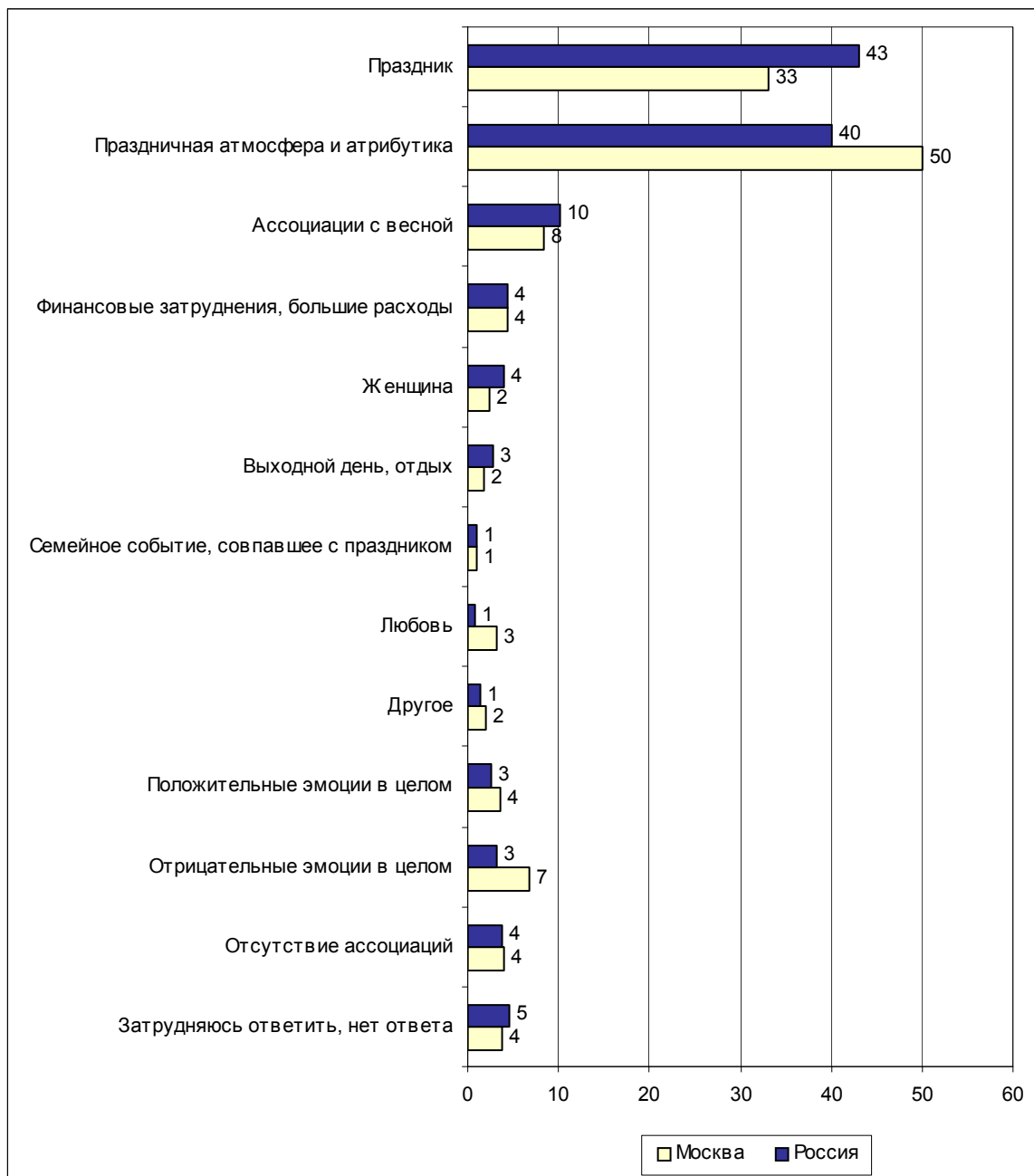


	Россия, все	Голосовали бы за...		Адаптация			Пол		Возраст			Образование			Доход на чл. семьи			Тип населенного пункта				Федеральные округа						Москва, все	Пол		Возраст				
		...Путина	...Зюганова	оптимисты	адаптированные	пессимисты	неадаптированные	пессимисты	мужчины	женщины	18 - 35 лет	36 - 50 лет	старше 60 лет	ниже среднего	среднее общее	среднее специальное	высшее	до 1000 руб.	1001 - 1700 руб.	более 1700 руб.	мегаполисы	бол.города	мал.города	села	Центральный	Северо-Западный	Южный		Приволжский	Уральский	Сибирский	Дальневосточный	Москва, все	мужчины	женщины
Доли групп (%)	100	46	14	29	29	39	46	54	32	30	38	19	37	32	12	35	29	29	12	17	40	25	26	9	13	25	6	16	6	100	45	55	34	27	38

ДЛЯ ОДНИХ 8 МАРТА - ОСОБЫЙ ДЕНЬ, ВАЖНЫЙ, ЗНАЧИМЫЙ. ДЛЯ ДРУГИХ 8 МАРТА НЕ ЯВЛЯЕТСЯ ОСОБЕННЫМ, ВАЖНЫМ, ЗНАЧИМЫМ ДНЕМ. ЕСЛИ ГОВОРИТЬ О ВАС ЛИЧНО, КАКАЯ ПОЗИЦИЯ ВАМ БЛИЖЕ - ПЕРВАЯ ИЛИ ВТОРАЯ?

первая	60	64	57	66	65	51	64	57	62	64	55	57	61	61	60	56	58	67	59	58	58	65	60	48	67	67	75	46	58	62	67	57	68	58	58
вторая	32	29	27	26	29	39	28	36	31	32	34	32	31	33	35	34	33	29	36	33	33	27	33	44	23	27	24	41	38	36	31	40	30	40	38
затрудняюсь ответить	8	7	15	8	5	9	8	7	7	4	12	11	8	7	5	10	10	4	5	8	9	8	7	8	11	6	2	14	4	3	2	3	3	1	4

Открытый вопрос: Что в первую очередь приходит Вам в голову, когда Вы слышите слова "8 марта"?

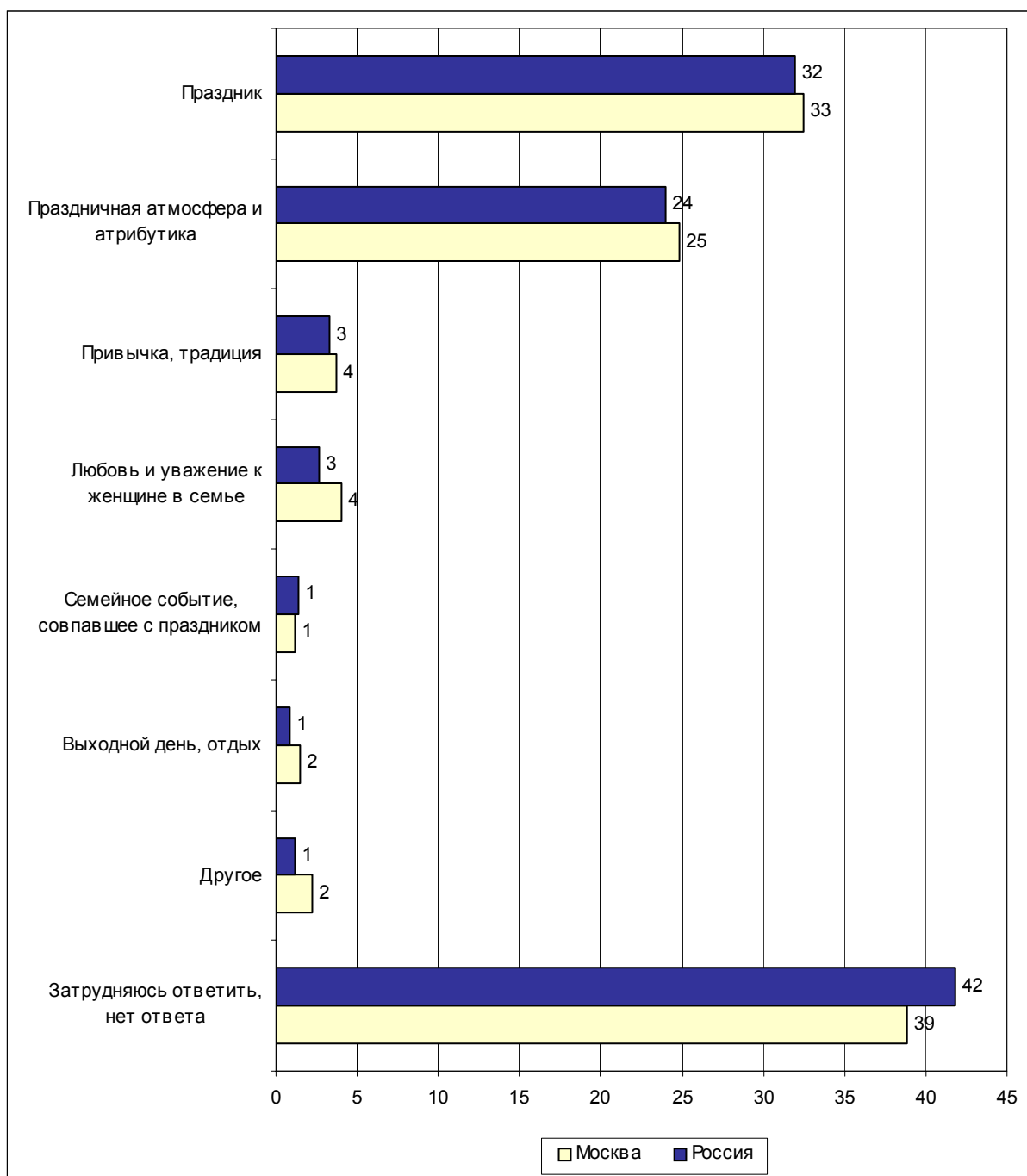


Суждения респондентов

(в % от числа опрошенных по России)

Праздник	43
Праздник в целом	22
• <i>"Добрый, хороший праздник"; "всегда праздник"; "светлый праздник"; "очень хороший праздник"; "прекрасный праздник".</i>	
Женский праздник	18
• <i>"Женский день"; "наш день"; "женский праздник"; "мой день, женский"; "праздник всех женщин"; "женский день – праздник"; "бабый день".</i>	
Международный женский день	3
• <i>"Великий международный женский день"; "женский день международный"; "международный праздник"; "всероссийский праздник женщин"; "этот международный день отмечает только наша страна".</i>	
Праздничная атмосфера и атрибутика	40
Подарки	18
• <i>"Подарки женщинам"; "подарки"; "готовить подарок"; "дарить женщинам подарки".</i>	
Цветы	14
• <i>"Букет цветов"; "тюльпаны"; "маленькие желтые цветочки"; "много цветов"; "хризантемы, вообще цветы"; "мимозы, тюльпаны".</i>	
Поздравления	7
• <i>"Поздравить жену надо"; "поздравить любимую женщину"; "поздравить женщин с праздником"; "поздравить милых дам"; "поздравления от мужчин"; "надо поздравить жену, дочь".</i>	
Внимание к женщинам	4
• <i>"Надо женщине внимание уделить"; "забота мужчин о женщинах"; "внимание со стороны мужа"; "особое внимание мужчин, забота"; "мужья берут домашние дела"; "муж все делает по дому"; "внимание жене, двум дочерям".</i>	
Веселье радость	4
• <i>"Улыбка"; "радость"; "всегда смешно"; "радость на душе".</i>	
Праздничное застолье	2
• <i>"Очередная пьянка"; "торт, вино, водка"; "погулять, собрать пир"; "готовить нужно больше"; "праздничный стол"; "пьянка, гулянка"; "опять надо готовить стол"; "выпивка, застолье".</i>	
Ассоциации с весной	10
• <i>"Весна"; "весна пришла"; "наступление весны"; "тепло, солнышко", "солнце светит, тепло".</i>	
Финансовые затруднения, большие расходы	4
• <i>"Большая трата денег на подарки"; "нет денег – нет праздника"; "расходы денежные"; "где взять деньги, чтобы купить торт?"; "дополнительные расходы"; "где взять денег на подарок?"; "денег нет"; "найти денег на подарок".</i>	
Женщина	4
• <i>"Женщины"; "о, женщина, краса земная!"; "красивые женщины".</i>	
Выходной день, отдых	3
• <i>"Выходной"; "выходной день"; "отдых"; "день отдыха".</i>	

Семейное событие, совпавшее с праздником	1
• <i>"Мой день рождения"; "день рождения мамы"; "день рождения сына"; "день свадьбы нашей".</i>	
Любовь	1
• <i>"Любовь".</i>	
Другое	1
• <i>"Слава Богу, что женщины наши еще живы"; "традиция"; "я не отмечаю этот праздник, я верующий человек"; "я цветы должна получать каждый день".</i>	
Положительные эмоции в целом	3
• <i>"Восторг, ожидание приятного"; "приятное"; "хорошее что-то"; "все самое хорошее".</i>	
Отрицательные эмоции в целом	3
• <i>"Тоска"; "одиночество"; "головная боль"; "грустно"; "слезы"; "вызывает раздражение"; "оскорбление женщин"; "с чем-то нехорошим"; "отрицательные".</i>	
Отсутствие ассоциаций	4
• <i>"Ничего особенного"; "ничего не приходит".</i>	
Затрудняюсь ответить, нет ответа	5

Открытый вопрос: Почему для Вас 8 марта – особый день, важный, значимый?

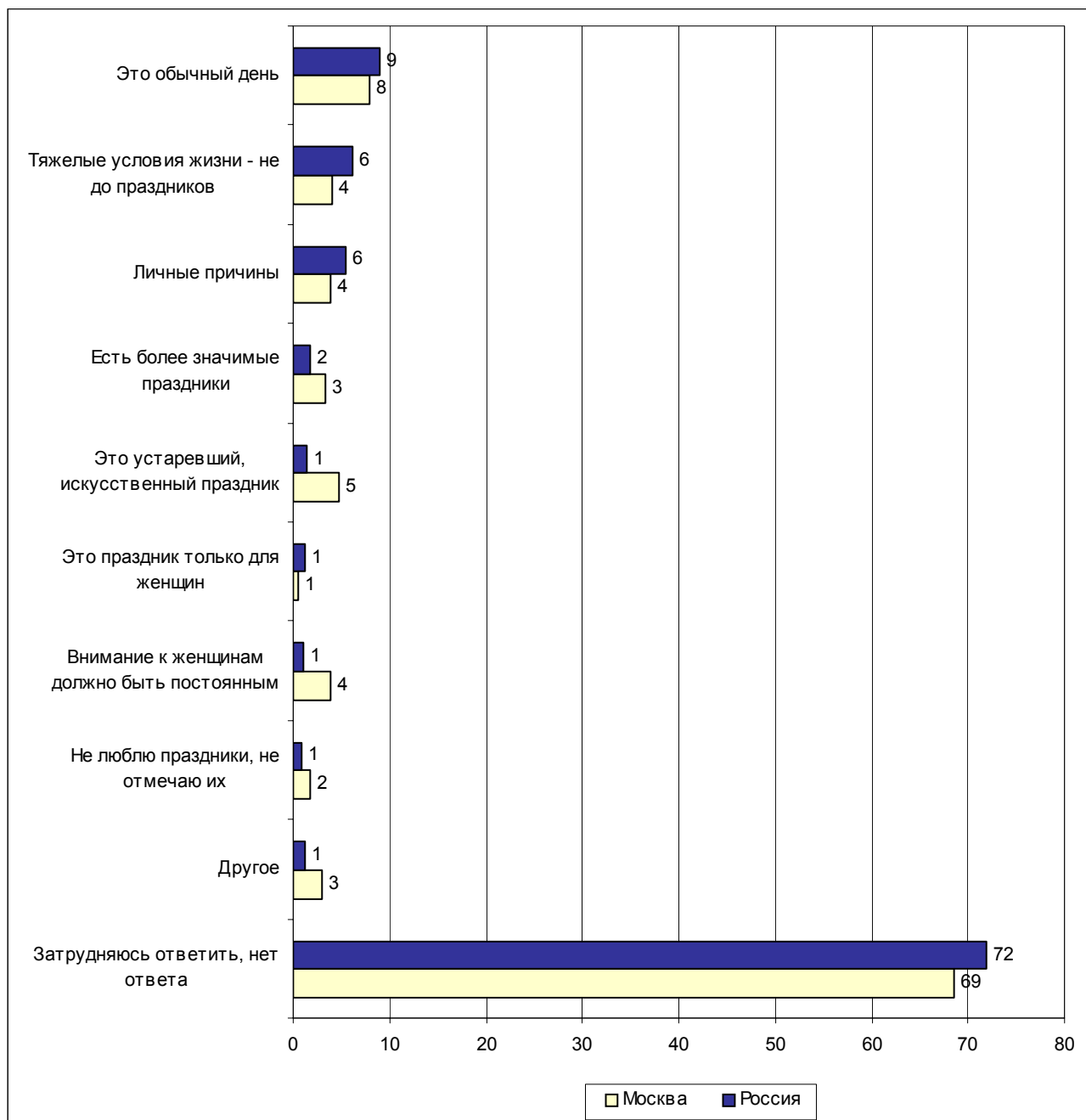
Суждения респондентов

(в % от числа опрошенных по России)

Праздник	32
Женский день	18
<ul style="list-style-type: none"> • <i>"В этот день женщину отмечают, потому что она дает жизнь"; "потому что женщина заслужила трудом этот день"; "женщины – это наша гордость"; "единственный женский праздник"; "это единственный день в году, отмеченный государством в честь женщин"; "мы – женщины, это наш праздник".</i> 	
Праздник в целом	11
<ul style="list-style-type: none"> • <i>"Один из веселых праздников"; "не зря – красный день календаря"; "ну, праздник все-таки"; "повод для тортика"; "хочется праздника, удовольствия"; "праздник – он есть праздник".</i> 	
Праздник весны	5
<ul style="list-style-type: none"> • <i>"Как весенний праздник"; "праздник весны, все собираемся"; "так как весна, наступает тепло"; "весна, солнышко, светлый день в году"; "значит, дожили до тепла".</i> 	
Международный женский день	2
<ul style="list-style-type: none"> • <i>"Весь прогрессивный мир справляет"; "потому что он международный"; "это международный – его справляют все страны"; "это праздник – международный женский день"; "международный женский день, красный день календаря".</i> 	
Праздничная атмосфера и атрибутика	24
Поздравления, подарки	13
<ul style="list-style-type: none"> • <i>"Много цветов, подарков, поздравлений"; "для любимой девушки и мамы купить подарок"; "поздравляю сестру, маму, знакомых и родственников"; "хотелось бы поздравить дочь, бывшую жену, сестру, мать"; "подарки от родственников"; "возможность поздравить женщин"; "жена ожидает, что будет подарок"; "готовлюсь заранее, откладываю деньги, чтобы сделать подарки близким женщинам"; "ну как же, мне тоже кто-то подарки принесет"; "лишний повод с удовольствием подарить подарки женщинам"; "принимать поздравления, получать подарки".</i> 	
Забота и внимание со стороны мужчин	8
<ul style="list-style-type: none"> • <i>"Потому что все мужчины сразу обращают внимание и вспоминают о женщинах"; "потому что внимание муж оказывает, нежность проявляет особенную в этот день"; "мужчины относятся в этот день к женщинам по-должному и стараются об этом задуматься более серьезно"; "больше внимания женщинам в этот день"; "хотя бы 8 марта мужчины уступят место в транспорте, а то грубые стали".</i> 	
Общее ощущение праздника	2
<ul style="list-style-type: none"> • <i>"Приподнятое настроение"; "настроение праздничное"; "ждишь чего-то хорошего"; "ожидание теплого, светлого"; "приятно, а почему – не знаю"; "у меня всегда хорошее настроение"; "жизнь становится милой, хорошей в этот день"; "настроение улучшается"; "больше радости в этот день"; "положительные эмоции".</i> 	
"Чувствую себя женщиной"	2
<ul style="list-style-type: none"> • <i>"Хоть раз в году хочется чувствовать себя женщиной"; "я чувствую себя в этот день особенной женщиной"; "чувствую себя в этот день женщиной".</i> 	
Радость для женщин	1
<ul style="list-style-type: none"> • <i>"Женщины в этот день улыбаются больше"; "приятно женщинам"; "женщины наши рады"; "женам приятно от этого"; "женщины его любят, ждут"; "женщины добрые, улыбаются"; "жена добрее, радостнее".</i> 	

Гости	1
<ul style="list-style-type: none"> • <i>"Жду внучку, правнуков"; "в этот день собираются родные и знакомые"; "дети приедут"; "приходят друзья, отмечаем"; "сын приедет поздравит, внучка приедет".</i> 	
Любовь и уважение к женщине в семье	3
<ul style="list-style-type: none"> • <i>"У меня 5 любимых женщин: жена, 2 дочери и 2 внуки"; "у всех: матери, жены, подруги, сестры"; "есть жена, дочь, и всех люблю"; "люблю свою девушку, сделаю все, чтобы ей было хорошо"; "у меня в семье преобладают женщины"; "со мной 20 лет рядом моя жена"; "я всегда любил свою маму".</i> 	
Привычка, традиция	3
<ul style="list-style-type: none"> • <i>"Как заведено отмечать, так и отмечаем"; "прожила с этим праздником большую часть своей жизни"; "традиция, обряд с давних времен"; "так раньше всегда было"; "привычный весенний праздник"; "испокон веков – это радость в жизни"; "воспоминания с детства"; "мы привыкли с детства, что нас поздравляют"; "это традиция российская"; "значимый по памяти прошлого".</i> 	
Семейное событие, совпавшее с праздником	1
<ul style="list-style-type: none"> • <i>"Годовщина свадьбы"; "день рождения сына"; "день рождения мамы"; "день рождения внуки"; "совпадает с моим днем рождения"; "память об умершей жене"; "дочка родилась 8 марта".</i> 	
Выходной день, отдых	1
<ul style="list-style-type: none"> • <i>"Больше выходных, больше бываешь в семье"; "возможность отдохнуть"; "выходной день: все довольные и веселые"; "выходной день добавили".</i> 	
Другое	1
<ul style="list-style-type: none"> • <i>"Молодой человек рядом"; "один день в году, когда женщина может отдохнуть"; "равноправие мужчин и женщин"; "в этот день женщины особенно красивы"; "по телевизору программы хорошие"; "дали женщине свободу"; "любовь, доверие"; "так как любят один раз в год"; "когда я была молода, часто выступала на этом празднике".</i> 	
Затрудняюсь ответить, нет ответа	42

Открытый вопрос: Почему для Вас 8 марта не является особенным, важным, значимым днем?



Суждения респондентов

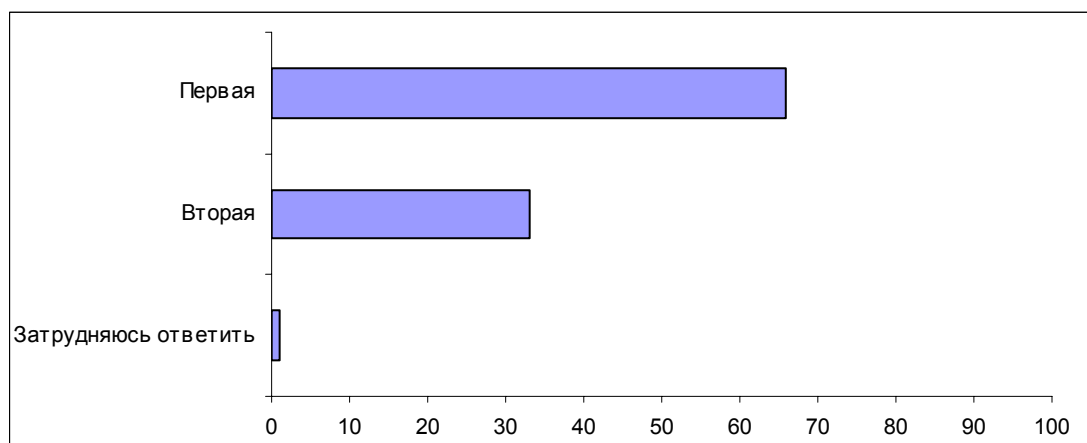
(в % от числа опрошенных по России)

Это обычный день	10
<ul style="list-style-type: none"> • <i>"День как день"; "а что особенного в этом дне?"; "обычный праздник, дополнительный выходной"; "не отличается ничем"; "это один из череды праздников"; "выходной день лишний"; "в нем нет ничего особенного"; "он мало отличается от всех остальных дней, мы его особо не отмечаем в семье"; "мы уже привыкли к этому празднику, это обычный день"; "все буднично".</i> 	
Тяжелые условия жизни – не до праздников	6
<ul style="list-style-type: none"> • <i>"Нет настроения – уровень жизни низкий"; "бытие определяет сознание"; "все дорого в магазинах – очень дорого сделать подарок"; "денег нет – значит праздника тоже нет"; "на что этот праздник отмечать, если мы перебиваемся еле-еле?"; "не на что готовить стол и подарки"; "все упирается в деньги"; "больше из-за нехватки денег"; "не доставляет радости из-за теперешней жизни"; "в семье нет денег, отсюда и никаких радостей"; "в финансовом вопросе"; "праздники не радуют – много растрат"; "не те времена – праздновать: люди умирают, хоронить нечем".</i> 	
Личные причины	6
Возраст, здоровье	2
<ul style="list-style-type: none"> • <i>"Не могу создать праздник в доме по состоянию здоровья: хожу на костылях"; "наши годы уже ушли"; "с 50 лет не мой праздник".</i> 	
Одиночество, потеря близких	2
<ul style="list-style-type: none"> • <i>"Не женат, мамы нет"; "муж умер – этот праздник не радует"; "давно вдова и не чувствую праздника"; "один живу"; "жена с ребенком ушла"; "не вижу рядом мужчину"; "одна"; "нет близкого человека, который это отмечал"; "нет любимой"; "так как я одинокая".</i> 	
Не будет поздравлений	1
<ul style="list-style-type: none"> • <i>"Меня никогда с особым вниманием не поздравляли"; "не будут поздравлять"; "на работе теперь не поздравляют".</i> 	
Другие личные причины	1
<ul style="list-style-type: none"> • <i>"Нет лада в семье – нет и праздника"; "личная трагедия"; "сейчас в семье проблемы"; "сугубо личное"; "жизненные ситуации так сложились".</i> 	
Есть более значимые праздники	2
<ul style="list-style-type: none"> • <i>"Не очень великий праздник"; "есть много других важных дней"; "для меня особый, значимый день – день рождения, 8 марта – обычный праздник"; "праздник – Пасха, Троица, Никола, а это что за праздник – день пьянки"; "люблю другие праздники"; "божественные праздники признаю, и все"; "больше все-таки Новый год праздную"; "большой праздник – Новый год, его ждешь"; "важные: дни рождения, а это простой выходной"; "у меня два праздника – день рождения и Новый год".</i> 	
Это устаревший, искусственный праздник	1
<ul style="list-style-type: none"> • <i>"Не считаю праздником, так как человек православный, а это коммунистический праздник"; "международный женский день – он как таковой не международный, празднуется только в России"; "не российский праздник"; "надуманный, такой же, как и 23 февраля"; "что это за праздник выдуманный – Роза Люксембург, Клара Цеткин"; "как-то ушло со временем, может, в детстве как-то больше это отмечалось"; "а с какой стати – это надуманный праздник"; "это показушный праздник".</i> 	

Это праздник для женщин	1
<ul style="list-style-type: none">• <i>"Это женский праздник, а не наш"; "я к нему непричастен"; "это праздник женщин, а не мужчин"; "это женский праздник, а не мужской"; "праздник по половому признаку".</i>	
Внимание к женщинам должно быть постоянным	1
<ul style="list-style-type: none">• <i>"Один день в году – даже смешно"; "мне не нравится, когда в этот день все мужчины делают приятное, а потом – опять плохое"; "обидно, что про женщин вспоминают один раз в году"; "праздник для женщин должен быть каждый день, они на это имеют право"; "женщинам цветы должны приносить 365 раз в году, а не один раз в год"; "мужчины вспоминают о женщинах только 8 марта"; "женщину должны любить каждый день, а то лицемерят"; "муж такой: каждый день – 8 марта".</i>	
Не люблю праздники, не отмечаю их	1
<ul style="list-style-type: none">• <i>"Не люблю праздники, мне бы лучше работать"; "отрицательное отношение к праздникам"; "праздники не люблю вообще"; "к любым праздникам отношусь прохладно".</i>	
Другое	1
<ul style="list-style-type: none">• <i>"Официальный повод дарить цветы, и только"; "нет радости"; "водку не пью – скучно сидеть"; "все надо делать: угождать, бегать, готовить"; "в праздники работаем тоже, без выходных".</i>	
Затрудняюсь ответить, нет ответа	72

Опрос экспертов

Вопрос: Для одних 8 марта – особый день, важный, значимый. Для других 8 марта не является особенным, важным, значимым днем. Если говорить о Вас лично, какая позиция Вам ближе – первая или вторая?



Комментарий**И. Климов****Праздник весны, любви и красоты**

Праздник 8 марта как нельзя кстати пришелся на самое начало весенней суеты и оказался своего рода смыслооборачивающим центром, не только сфокусировавшим на себе все радостные ожидания, но и объединившим главные весенние символы и темы.

Подавляющее большинство опрошенных (77%) на вопрос о том, что им приходит в голову, когда они слышат слова "8 марта", говорили о празднике, праздничной атрибутике и приподнятом настроении.

Еще один тематический блок ассоциаций связан с весной, солнцем, пробуждением природы (10%) и, конечно же, с цветами (14%).

Разумеется, что лейтмотив всех высказываний – "женская тема". В первую неделю марта мир обыденных вещей и привычных отношений реструктурируется особым образом, преломляется сквозь тематическую призму "женственности".

- *"На 8-е марта все выходят, все с цветами – какое-то многолюдье. И все равно какое-то на душе приятное настроение. И какие бы затраты ни были, они каким-то весенним настроением окупаются!.. Ждем подарков. Много цветов. Обычно всегда дарят цветы, в основном... Все равно очень приятно, чувствуешь себя в этот день особенной женщиной"* (ДФГ, Самара).
- *"Ну, я считаю, что это праздник для женщин, для матерей наших, девушек. Они в этот день чувствуют себя как-то возвышенно. Чувствуются улыбки и веселость какая-то. Немножко раскрепощаются от своих мыслей, от забот"* (ДФГ, Новосибирск).
- *"Для меня это праздник весны. С весной связано, с ожиданием зелени, цветения, солнца"* (ДФГ, Москва).
- *"Это первый весенний праздник, праздник надежды"* (ДФГ, Самара).

Таким образом, смысловое и ценностное значение дня 8 марта образуют две четко выраженные доминанты: "женственность", "весна, пробуждение природы". Объединенные праздничной атмосферой и атрибутами праздника, эти более или менее самостоятельные темы оказываются символически надстроенными и дополненными, что делает исполнение гендерных ролевых предписаний в ритуализированном контексте "женского дня" столь же легитимными, сколь "естественно-закономерными" являются наступление весны и цветение природы.

Как показывают данные опроса, идеологическая и историческая составляющие этого праздника почти безразличны для респондентов. Так, говоря о своем восприятии 8 марта, примерно 2% опрошенных использовали "старое" наименование праздника – *"Международный женский день"*, а приблизительно 1% воспринимают его как искусственный, идеологически устаревший.

- *"Не считаю праздником, так как человек православный, а это коммунистический праздник"; "это устаревший праздник"; "надуманный – такой же, как и 23 февраля"; "что это за праздник, выдуманный Розой Люксембург и Кларой Цеткин?!"* (открытый вопрос).

Участники фокус-групп с трудом вспоминали исторический контекст возникновения праздника, но несколько этим не смущались, считая исчезновение излишней идеологической нагрузки правильным и по большей части для вида вспоминая, что *"историю следует помнить"*. Однако разговор о том, *зачем* об этом помнить, выводил скорее на тему воспитания, нежели на темы истории и памяти.

- *"Модератор: Скажите мне, вам известно, как сложилась традиция отмечать этот день?"*

1-й участник: *Клара Цеткин. Роза Люксембург.*

2-я участница: *Пожалуй, мне неизвестно.*

3-й участник: *Мне неизвестно.*

4-я участница: *Неизвестно.*

5-й участник: *Мне тоже.*

6-я участница: *Неизвестно совершенно...*

7-я участница: *Это не нужно совершенно. Не надо им ничего рассказывать, это не нужно. Зачем это нужно? Предположим, молодому человеку рассказывать о том, что когда-то где-то там до революции... возник такой-то – такой-то праздник – зачем?!*

8-я участница: *История – очень хорошо. Это прелесть – знать историю.*

9-й участник: *Пусть знают, кто его организатор... Я о молодежи говорю. Пусть он не такой сейчас политизированный, но это очень хороший праздник, я считаю. Молодые люди бывают тоже разные. Моему сыну 15 лет, но интерес-то есть. И неплохо будет, если будет знать молодежь, как вести себя следует. Девочки любят принимать подарки. Они знают, что 8 Марта – это их праздник. Например, на работе у себя я взял на себя обязанность накрыть стол для женщин...*

8-я участница: *Просто женщины приняли, что это праздник 8 марта. Это просто праздник – 8 марта. А на историю не обращали внимания, как говорили, «политическая сторона этого вопроса». Просто праздник.*

9-й участник: *Праздник для души женщин, вот так можно сказать" (ДФГ, Москва).*

- *"1-й участник: Я-то знала, я даже лекции читала на эту тему – и забыла. Я просто удивляюсь себе..."*

Модератор: *А вот, допустим, нашей молодежи сейчас следует об этом знать?*

1-й участник: *Не только следует, а необходимо знать. Особенно для юношей.*

2-й участник: *Я согласна. Надо, чтобы наши дети знали, откуда он произошел, когда и что в этот день нужно делать. Все-таки это день женский. Многие не помнят, откуда он, хотя в школе мы все это проходили. Забывается всё.*

3-й участник: *С самого детства надо парням, мужчинам будущим, прививать уважение к женщинам – понимание я имею в виду элементарное. Допустим, в автобусе та же бабушка стоит – и чтобы мужчина проявил уважение к женщине. Это надо делать с детства, когда он еще поглощает, как губка, информацию... Молодым людям надо действительно разъяснять, что женщина – это продолжение рода. И к ней не должны относиться, как к вещи. Сейчас ценности потеряны у молодого поколения, у парней. Они относятся к женщине, как к вещи, просто так. И никакой любви, никакого уважения нет" (ДФГ, Новосибирск).*

- *"Вначале у 8 марта была политическая окраска. А сейчас, на мой взгляд, он потерял эту окраску. Он должен быть семейной традицией. И таким он и будет. Каждая... ну, не каждая, но большинство женщин ждут какого-то особого внимания. И мужчины – не каждый, но многие – связывают 8 марта с тем, чтобы сделать что-то особо приятное женщине – независимо от того, что были там Клара Цеткин и Роза Люксембург. Это хороший человеческий праздник. Уже он на уровне семейном. У него нет политической окраски. Он вне политики" (ДФГ, Новосибирск).*
- *"Я рад, что он из политического праздника у нас в стране превратился в день внимания и заботы женщинам. К сожалению, в повседневности мы про них больше забываем. Обделяем вниманием, чего там греха таить" (ДФГ, Самара).*

Таким образом, 8 марта на сегодняшний день не является "институтом памяти" – с ним не связывается значимая историческая традиция, хотя в сознании людей он еще ассоциирован с темами революции и "советского прошлого". Наиболее выраженными и наиболее субъективно важными являются две компоненты – гендерная и воспитательная. Если первая мобилизует в сознании людей определенные образы и нормативы "надлежащего" мужского и женского поведения ("мужчины относятся в этот день к женщинам по-должному и стараются об этом задуматься более серьезно"; "я чувствую себя в этот день особенной женщиной"; "любимая, красивая, жизнерадостная женщина"), то вторая оказывается тематически связанной с фреймами семьи, ценностной социализации молодежи, навыками и правилами межличностного общения и повседневных отношений между людьми.

Еще одна "факультативная" тематика дня 8 марта – сравнение с 23 февраля. Впрочем, в разговорах о "женском празднике" на фокус-группах и в ответах на открытые вопросы это сравнение представлено слабее, чем когда обсуждался

"праздник мужчин". Так, в трех фокус-группах, посвященных 23 февраля, словосочетание "8 марта" употреблялось 18 раз, и этот праздник становился темой обсуждения шесть раз. А в трех фокус-группах, посвященных 8 марта, словосочетание "23 февраля" упоминалось трижды, и лишь один раз "день мужчин" стал предметом обсуждения. На основании материалов групповых дискуссий можно предположить, что в субъективном ощущении атмосферы этих дат они различаются тем, что 8 марта делает мужчин и женщин равно необходимыми, и в этом смысле – равноправными, участниками общего праздника, тогда как 23 февраля больше воспринимается в качестве праздника в гендерном отношении "одно-субъектного".

- *"Неважно, каков подарок, главное – как его преподнести. Раньше я дарил мимозы и тюльпаны. Сейчас с мимозами проблема какая-то. А так обычно празднуем на работе, собираются свои потом. На работе просто великолепно празднуем, бывают подарки от администрации, поздравления. Нам на 23 февраля приятно слышать много теплых слов в наш адрес, и наоборот. Тем более что когда делаешь приятное, даришь подарки, цветы, ты сам радость испытываешь. Всё это весело, интересно. Кому с утра подарить подарок, кому непосредственно на банкете"* (ДФГ, Новосибирск).

Из фокус-группы, посвященной 23 февраля:

- *"1-я участница: Вроде как считается, что это такой некоторый аналог ко дню 8 марта, только мужской.*
2-й участник: Да ни в коем случае. Восьмое марта – это все-таки действительно праздник, это чувствуется. Это не просто для женщин, но и для мужчин хлопоты приятные. А 23-е – я бы не сказал, что это для всех радостно" (ДФГ, Москва, 11 февраля 2003 г).

Есть еще одно важное различие двух праздников, свидетельствующее об их разном статусе в субъективном восприятии людей. Это неоднократно упоминавшаяся и в открытых вопросах, и на фокус-группах необходимость дарения подарков – и, как следствие, затрат на них. В этой связи понятна обнаруживаемая связь между восприятием нашими согражданами дня 8 марта как праздника важного, значимого, с одной стороны, и уровнем их дохода и социальной адаптированностью – с другой. В отношении 23 февраля такой корреляции не обнаруживается.

	Все	Социальная адаптация			Доход		
		оптимисты	адаптированные пессимисты	неадаптированные пессимисты	до 1000 руб.	1000 – 1700 руб.	более 1700 руб.
<i>Вопрос: "Для одних 23 февраля – особый день, важный, значимый. Для других 23 февраля не является особенным, важным, значимым днем. Если говорить о Вас лично, какая позиция Вам ближе – первая или вторая?"¹</i>							
Доли групп (%)	100	28	29	40	25	34	31
Первая	63	64	66	60	60	65	65
Вторая	32	32	29	35	34	29	32
Затр. ответить	5	4	5	5	6	6	3
<i>Вопрос: "Для одних 8 марта – особый день, важный, значимый. Для других 8 марта не является особенным, важным, значимым днем. Если говорить о Вас лично, какая позиция Вам ближе – первая или вторая?"</i>							
Доли групп (%)	100	29	29	39	35	29	29
Первая	60	66	65	<u>51</u>	56	58	67
Вторая	32	<u>26</u>	29	39	34	33	29
Затр. ответить	8	8	5	9	10	10	4

Это различие двух праздников объясняет довольно частые (по сравнению с аналогичным опросом, посвященным 23 февраля) высказывания о финансовых затруднениях и больших расходах (4%), а также о тяжелых условиях жизни (6%), которые мешают ощущению праздника и из-за которых исчезает "особенность" дня 8 марта.

- "Большая трата денег на подарки"; "нет денег – нет праздника"; "всё дорого в магазинах, очень дорого сделать подарок"; "на что этот праздник отмечать, если мы перебиваемся еле-еле?!"; "не на что готовить стол и подарки"; "не доставляет радости из-за теперешней жизни"; "в семье нет денег, отсюда и никаких радостей" (открытый вопрос).

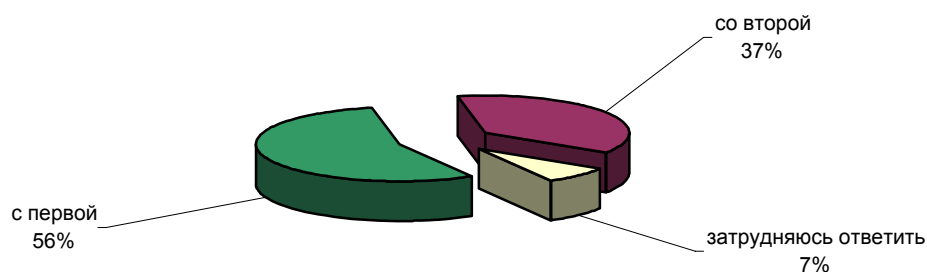
¹ См.: 23 февраля // Доминанты. Поле мнений. 2003. № 007 (<http://www.fom.ru/survey/dominant/698/1480/5362.html>).

Российская семья

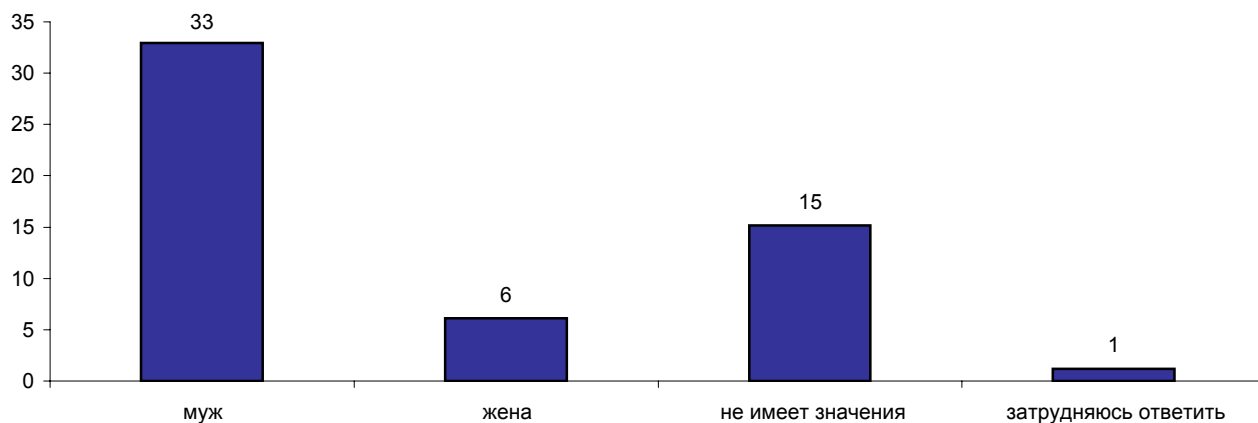


Опрос населения

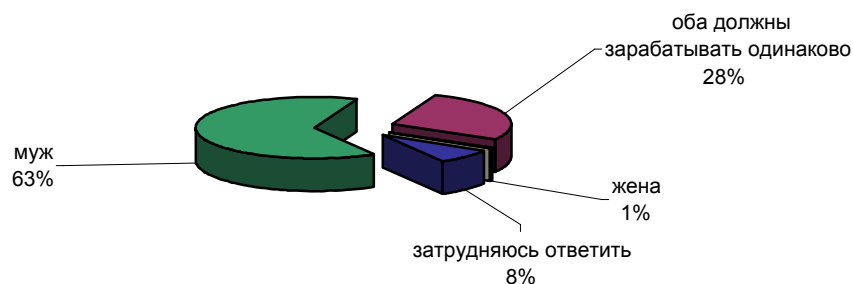
ОДНИ СЧИТАЮТ, ЧТО ЖЕЛАТЕЛЬНО, ЧТОБЫ В СЕМЬЕ БЫЛ ГЛАВА, ЛИДЕР. ДРУГИЕ СЧИТАЮТ, ЧТО В СЕМЬЕ НЕ ДОЛЖНО БЫТЬ ЯВНО ВЫРАЖЕННОГО ЛИДЕРА, ГЛАВЫ. С КАКОЙ ТОЧКОЙ ЗРЕНИЯ - С ПЕРВОЙ ИЛИ ВТОРОЙ - ВЫ СОГЛАСНЫ?



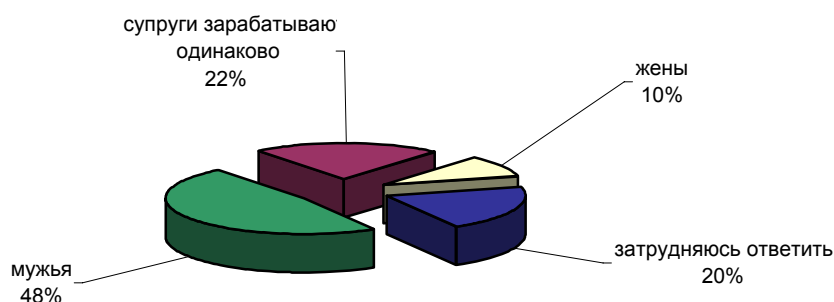
КАК ВЫ СЧИТАЕТЕ, КТО ДОЛЖЕН БЫТЬ ГЛАВОЙ СЕМЬИ - МУЖ ИЛИ ЖЕНА, ИЛИ ЭТО НЕ ИМЕЕТ ЗНАЧЕНИЯ? (Ответы заявивших, что в семье должен быть лидер, глава.)




КАК ВЫ СЧИТАЕТЕ, КТО ДОЛЖЕН БОЛЬШЕ ЗАРАБАТЫВАТЬ - МУЖ, ЖЕНА ИЛИ ОБА ДОЛЖНЫ ЗАРАБАТЫВАТЬ ОДИНАКОВО?



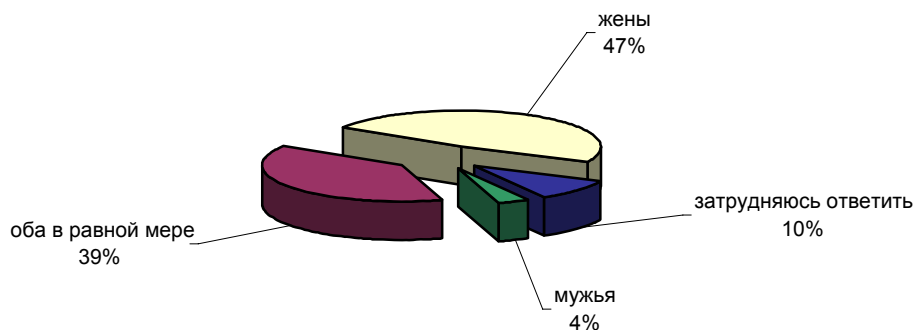
СКАЖИТЕ, ПОЖАЛУЙСТА, А В СЕМЬЯХ ВАШИХ ЗНАКОМЫХ ОБЫЧНО ЗАРАБАТЫВАЮТ БОЛЬШЕ МУЖЬЯ, ЖЕНЫ, ИЛИ СУПРУГИ ЗАРАБАТЫВАЮТ ПРИМЕРНО ОДИНАКОВО?



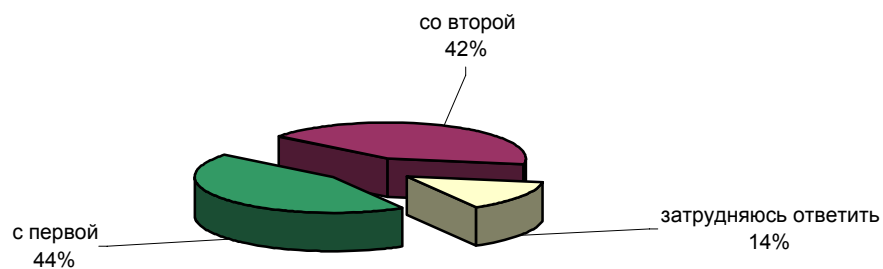
КАК ВЫ СЧИТАЕТЕ, ВЕСТИ ДОМАШНЕЕ ХОЗЯЙСТВО - ОБЯЗАННОСТЬ ЖЕНЫ, МУЖА, ИЛИ МУЖ И ЖЕНА ДОЛЖНЫ В РАВНОЙ МЕРЕ УЧАСТВОВАТЬ В ВЕДЕНИИ ХОЗЯЙСТВА?



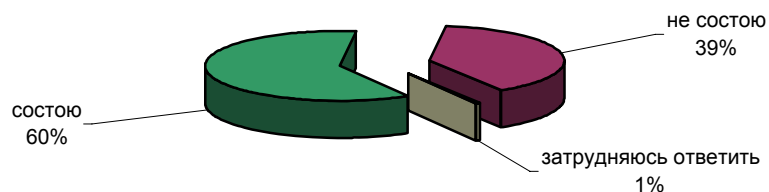
В СЕМЬЯХ БОЛЬШИНСТВА ВАШИХ ЗНАКОМЫХ КТО В ОСНОВНОМ ЗАНИМАЕТСЯ ДОМАШНИМ ХОЗЯЙСТВОМ: МУЖЬЯ, ЖЕНЫ ИЛИ ОБА СУПРУГА В РАВНОЙ МЕРЕ?



ОДНИ СЧИТАЮТ, ЧТО, ВЫХОДЯ ЗАМУЖ, ЖЕНЩИНА ОБЯЗАТЕЛЬНО ДОЛЖНА БРАТЬ ФАМИЛИЮ МУЖА. ДРУГИЕ СЧИТАЮТ, ЧТО МЕНЯТЬ ФАМИЛИЮ НЕ ОБЯЗАТЕЛЬНО. С КАКОЙ ТОЧКОЙ ЗРЕНИЯ - С ПЕРВОЙ ИЛИ ВТОРОЙ - ВЫ СОГЛАСНЫ?



СКАЖИТЕ, ПОЖАЛУЙСТА, В НАСТОЯЩЕЕ ВРЕМЯ ВЫ СОСТОИТЕ ИЛИ НЕ СОСТОИТЕ В БРАКЕ?



	Россия, все	Голосовали бы за...		Адаптация		Пол		Возраст			Образование			Доход на чл. семьи			Тип населенного пункта				Федеральные округа						Москва, все	Пол		Возраст					
		...Путин	...Зюганова	оптимисты	адаптированные	пессимисты	неадаптированные	пессимисты	мужчины	женщины	18 - 35 лет	36 - 50 лет	старше 50 лет	ниже среднего	среднее общее	среднее специальное	высшее	до 1000 руб.	1001 - 1700 руб.	более 1700 руб.	мегаполисы	бол. города	мал. города	села	Центральный	Северо-Западный		Южный	Приволжский	Уральский	Сибирский	Дальневосточный	мужчины	женщины	18 - 35 лет
Доли групп (%)	100	46	14	29	29	39	46	54	32	30	38	19	37	32	12	35	29	29	12	17	40	25	26	9	13	25	6	16	6	100	45	55	34	27	38

КАК ВАМ КАЖЕТСЯ, СРЕДИ ЛЮДЕЙ, С КОТОРЫМИ ВЫ ОБЩАЕТЕСЬ КАЖДЫЙ ДЕНЬ, БОЛЬШЕ ТЕХ, КТО УВЕРЕН В БУДУЩЕМ, ИЛИ ТЕХ, КТО НЕ УВЕРЕН В БУДУЩЕМ?

больше тех, кто уверен в будущем	27	34	16	40	29	16	31	24	39	28	16	19	27	28	37	26	19	32	40	25	24	25	23	25	28	27	39	31	22	31	31	30	46	24	21
больше тех, кто не уверен в будущем	60	53	71	46	58	72	56	63	52	61	66	60	62	60	54	64	65	56	47	65	62	61	64	55	63	61	52	54	60	56	55	57	44	67	60
затрудняюсь ответить	13	13	14	14	13	12	13	13	9	11	18	22	11	12	9	10	16	12	13	10	13	14	13	19	9	12	9	14	18	13	13	13	10	9	19

ОДНИ СЧИТАЮТ, ЧТО ЖЕЛАТЕЛЬНО, ЧТОБЫ В СЕМЬЕ БЫЛ ГЛАВА, ЛИДЕР. ДРУГИЕ СЧИТАЮТ, ЧТО В СЕМЬЕ НЕ ДОЛЖНО БЫТЬ ЯВНО ВЫРАЖЕННОГО ЛИДЕРА, ГЛАВЫ. С КАКОЙ ТОЧКОЙ ЗРЕНИЯ - С ПЕРВОЙ ИЛИ ВТОРОЙ - ВЫ СОГЛАСНЫ?

с первой	55	57	50	61	54	52	60	52	56	54	56	57	55	55	55	60	51	55	54	61	50	63	49	54	61	52	46	67	65	45	45	46	48	44	44
со второй	37	38	38	33	39	40	34	40	39	40	33	31	38	40	38	34	38	40	35	33	42	31	43	40	29	40	52	26	26	49	49	49	49	53	46
затрудняюсь ответить	7	5	12	6	7	9	6	8	5	5	11	12	8	5	7	6	11	5	11	6	9	6	8	6	10	8	2	7	10	6	6	5	3	3	10

КАК ВЫ СЧИТАЕТЕ, КТО ДОЛЖЕН БЫТЬ ГЛАВОЙ СЕМЬИ - МУЖ ИЛИ ЖЕНА, ИЛИ ЭТО НЕ ИМЕЕТ ЗНАЧЕНИЯ?

муж	33	35	23	39	34	27	40	27	36	30	33	38	31	34	29	33	34	30	28	34	28	45	28	34	46	31	24	34	41	22	22	22	29	24	15
жена	6	6	10	5	6	7	4	8	3	9	6	6	7	6	4	8	4	6	7	5	7	6	4	5	5	4	6	13	12	3	2	4	3	4	
не имеет значения	15	15	15	17	13	16	15	15	16	14	15	12	16	14	20	17	12	18	18	18	15	11	17	15	8	17	14	16	12	18	18	18	16	15	22
затрудняюсь ответить	1	1	3	0	1	2	1	2	0	2	2	1	1	1	1	1	1	2	1	4	0	1	0	0	1	0	3	4	0	2	2	2	0	2	3
Нет ответа	45	43	50	39	46	48	40	48	44	46	44	43	45	45	45	40	49	45	46	39	50	37	51	46	39	48	54	33	35	55	55	54	52	56	56

КАК ВЫ СЧИТАЕТЕ, КТО ДОЛЖЕН БОЛЬШЕ ЗАРАБАТЫВАТЬ - МУЖ, ЖЕНА ИЛИ ОБА ДОЛЖНЫ ЗАРАБАТЫВАТЬ ОДИНАКОВО?

муж	64	66	63	66	68	61	66	62	67	64	62	63	64	65	67	63	65	63	57	71	64	65	58	69	69	66	70	62	68	57	54	60	58	53	59
оба должны зарабатывать одинаково	28	26	28	26	23	32	26	29	26	30	27	24	30	29	21	30	26	27	31	26	27	27	29	22	25	29	22	30	31	30	33	29	31	34	27
жена	1	0	1	1	1	1	1	0	1	0	1	1	0	1	1	1	0	1	1	1	1	0	0	0	2	1	0	1	0	1	0	1	0	1	1
затрудняюсь ответить	8	7	8	7	8	7	7	8	6	5	11	12	6	6	11	6	8	9	11	2	8	7	13	8	5	5	7	8	1	12	14	11	11	12	13

СКАЖИТЕ, ПОЖАЛУЙСТА, А В СЕМЬЯХ ВАШИХ ЗНАКОМЫХ ОБЫЧНО ЗАРАБАТЫВАЮТ БОЛЬШЕ МУЖЬЯ, ЖЕНЫ, ИЛИ СУПРУГИ ЗАРАБАТЫВАЮТ ПРИМЕРНО ОДИНАКОВО?

мужья	48	50	38	61	53	37	55	42	57	54	35	30	48	53	64	44	46	53	55	57	46	40	48	51	52	46	41	47	50	54	57	51	66	57	41
супруги зарабатывают одинаково	22	22	26	17	20	27	21	23	20	20	25	19	24	24	16	26	18	24	25	21	23	21	20	28	20	25	28	19	13	19	17	20	15	20	22
жены	10	11	10	10	7	12	7	12	7	14	9	11	11	9	7	12	10	8	7	7	9	14	8	5	11	9	8	14	13	8	5	10	7	7	9

	Россия, все	Голосовали бы за...		Адаптация		Пол		Возраст			Образование				Доход на чл. семьи			Тип населенного пункта				Федеральные округа						Москва, все	Пол		Возраст				
		...Путин	...Зюганова	оптимисты	адаптированные	пессимисты	неадаптированные	пессимисты	мужчины	женщины	18 - 35 лет	36 - 50 лет	старше 50 лет	ниже среднего	среднее общее	среднее специальное	высшее	до 1000 руб.	1001 - 1700 руб.	более 1700 руб.	мегаполисы	бол. города	мал. города	села	Центральный	Северо-Западный	Южный		Приволжский	Уральский	Сибирский	Дальневосточный	мужчины	женщины	18 - 35 лет
Доли групп (%)	100	46	14	29	29	39	46	54	32	30	38	19	37	32	12	35	29	29	12	17	40	25	26	9	13	25	6	16	6	100	45	55	34	27	38
затрудняюсь ответить	20	17	26	13	19	25	18	23	15	12	31	40	18	15	13	18	26	15	13	15	22	25	23	16	17	20	22	20	24	20	21	19	13	16	29

КАК ВЫ СЧИТАЕТЕ, ВЕСТИ ДОМАШНЕЕ ХОЗЯЙСТВО - ОБЯЗАННОСТЬ ЖЕНЫ, МУЖА, ИЛИ МУЖ И ЖЕНА ДОЛЖНЫ В РАВНОЙ МЕРЕ УЧАСТВОВАТЬ В ВЕДЕНИИ ХОЗЯЙСТВА?

мужа	3	3	3	4	4	3	5	2	4	3	3	6	3	4	1	5	4	3	2	2	2	8	2	2	5	3	5	5	4	2	3	1	2	1	2
должны участвовать в равной мере	72	72	74	67	72	76	68	75	69	74	72	71	71	73	72	74	70	70	69	72	74	69	65	71	65	79	84	72	72	70	69	70	72	70	68
жены	24	24	21	29	24	19	26	22	26	23	24	22	25	23	27	21	25	26	29	26	23	22	31	28	30	17	11	21	23	27	27	27	25	28	27
затрудняюсь ответить	1	0	1	0	1	1	1	1	1	0	1	1	1	1	1	1	1	1	0	0	2	1	2	0	0	1	0	1	1	2	1	2	1	0	3

В СЕМЬЯХ БОЛЬШИНСТВА ВАШИХ ЗНАКОМЫХ КТО В ОСНОВНОМ ЗАНИМАЕТСЯ ДОМАШНИМ ХОЗЯЙСТВОМ: МУЖЬЯ, ЖЕНЫ ИЛИ ОБА СУПРУГА В РАВНОЙ МЕРЕ?

мужья	4	4	4	3	5	3	4	3	4	5	3	3	5	4	2	6	3	1	2	2	2	9	2	2	4	5	6	4	5	2	2	2	1	3	2
оба в равной мере	39	37	46	34	42	41	41	36	35	39	41	44	37	42	25	42	41	33	42	38	35	45	29	31	36	45	59	46	33	27	31	23	27	28	26
жены	48	51	42	56	45	44	44	51	50	49	45	38	50	46	64	44	45	57	52	52	50	36	59	60	49	39	28	44	47	62	57	65	65	60	60
затрудняюсь ответить	10	9	8	7	8	12	11	9	11	7	11	15	9	8	9	8	11	9	4	8	12	10	11	6	11	11	8	6	15	10	10	10	8	10	12

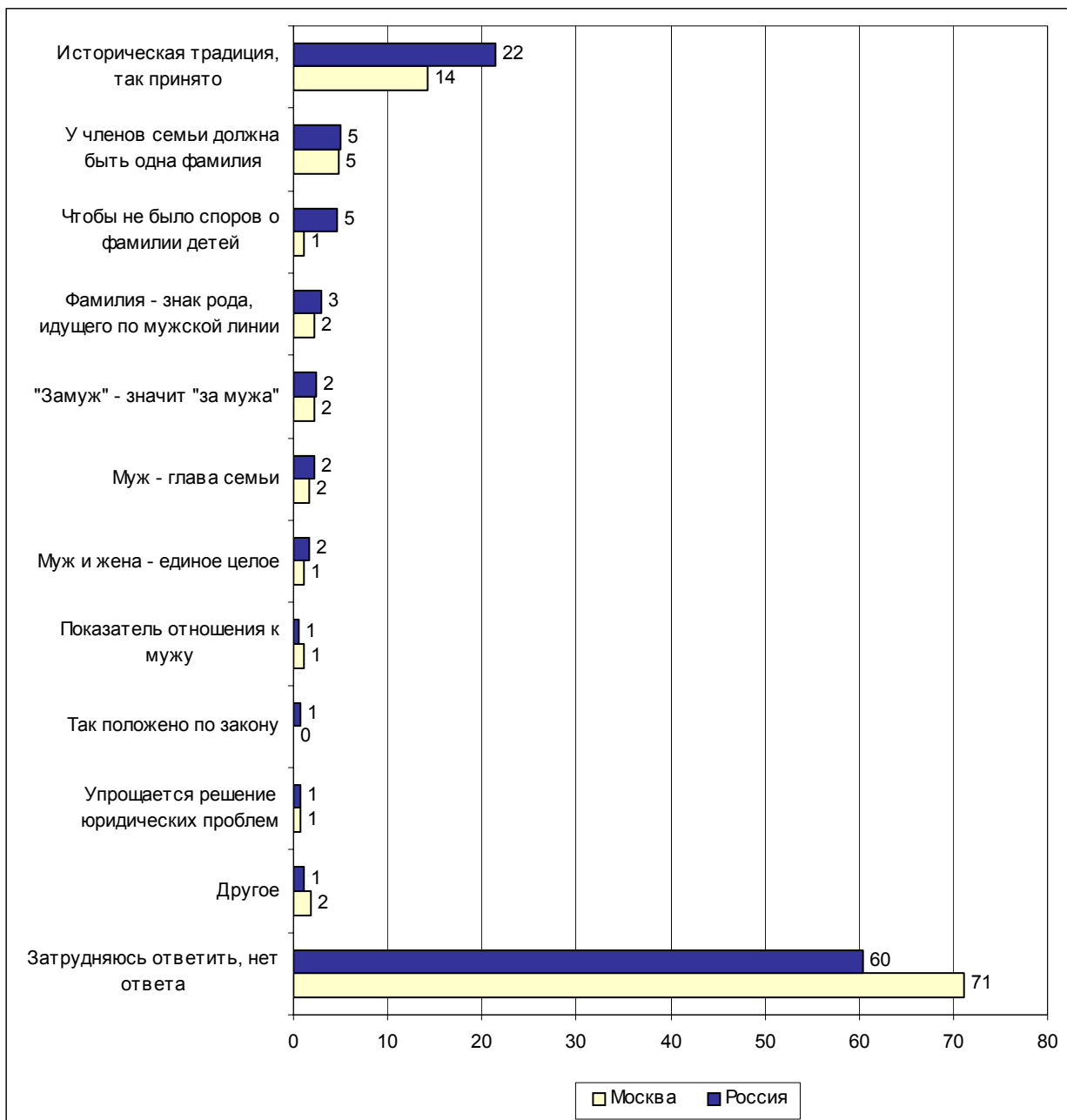
ОДНИ СЧИТАЮТ, ЧТО, ВЫХОДЯ ЗАМУЖ, ЖЕНЩИНА ОБЯЗАТЕЛЬНО ДОЛЖНА БРАТЬ ФАМИЛИЮ МУЖА. ДРУГИЕ СЧИТАЮТ, ЧТО МЕНЯТЬ ФАМИЛИЮ НЕ ОБЯЗАТЕЛЬНО. С КАКОЙ ТОЧКОЙ ЗРЕНИЯ - С ПЕРВОЙ ИЛИ ВТОРОЙ - ВЫ СОГЛАСНЫ?

с первой	44	42	50	42	52	39	46	42	41	40	49	49	41	49	29	48	45	39	34	43	42	55	40	45	57	44	50	38	38	30	35	26	28	35	28
со второй	42	43	37	44	37	46	40	44	47	45	35	33	45	39	56	37	41	50	52	42	42	33	48	38	23	42	44	48	49	62	56	66	68	55	61
затрудняюсь ответить	14	15	12	14	11	15	13	14	12	15	15	18	14	12	14	15	14	12	14	15	15	13	12	16	20	13	6	14	14	8	9	8	4	10	11

СКАЖИТЕ, ПОЖАЛУЙСТА, В НАСТОЯЩЕЕ ВРЕМЯ ВЫ СОСТОИТЕ ИЛИ НЕ СОСТОИТЕ В БРАКЕ?

состою	60	60	69	60	68	54	68	54	50	75	58	53	54	68	70	58	60	66	58	63	57	65	58	63	67	59	56	61	56	60	64	56	46	77	59
не состою	39	40	30	39	31	46	32	45	50	25	41	45	46	31	30	41	40	34	42	37	42	34	42	37	33	39	44	37	42	40	36	43	52	23	41
затрудняюсь ответить	1	1	1	0	1	0	1	1	0	0	1	2	0	1	0	1	1	0	1	0	1	1	0	0	0	1	0	2	1	0	0	1	1	0	0

Открытый вопрос: Почему Вы считаете, что, выходя замуж, женщина обязательно должна брать фамилию мужа?



Суждения респондентов

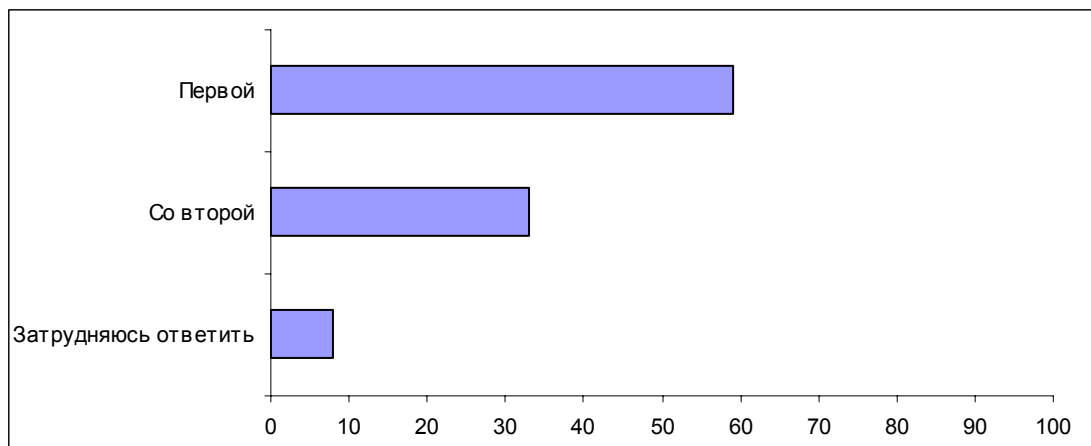
(в % от числа опрошенных по России)

- Историческая традиция, так принято** 22
- *"По старинке, так принято"; "зачем мне моя фамилия? Это обычай – брать фамилию мужа"; "это порядок вещей"; "как-то даже неудобно оставлять свою фамилию"; "всегда так было"; "заведено на Руси"; "старая русская православная традиция"; "дань традиции"; "в наше время над этим не задумывались – так принято"; "национальная традиция"; "это было не нами придумано"; "все берут"; "всегда так было в России"; "всю жизнь так было и пусть будет"; "испокон веков так было"; "исторически сложилось так".*
- У членов семьи должна быть одна фамилия** 5
- *"Все члены семьи должны иметь одну фамилию"; "что за семья с разными фамилиями?!"; "должны иметь одну фамилию – это, как форма, сплачивает"; "без смены фамилии – это уже нельзя считать семьей"; "должна быть одна семья под единой фамилией мужа"; "в семье должна быть единая фамилия"; "одна семья – одна фамилия".*
- Чтобы не было споров о фамилии детей** 5
- *"Дети будут одной фамилии"; "а ребенок какую будет носить фамилию?"; "дети-то тоже должны какую-то иметь, а то они начнут выбирать"; "будут дети – на кого записывать их тогда?"; "проще с фамилией для ребенка"; "пойдут дети – куда их прилеплять?"; "дети будут – все должны иметь одну фамилию"; "чтобы дети имели фамилию обоих родителей"; "чтобы дети росли под фамилией отца"; "чтобы у детей и родителей была одна фамилия".*
- Фамилия – знак рода, идущего по мужской линии** 3
- *"Продолжение рода по мужской линии"; "должен род мужской продолжаться"; "продолжение рода мужчин"; "продолжить родословную"; "должна продолжаться род мужа"; "чтоб быть продолжательницей его рода".*
- "Замуж" – значит "за мужа"** 2
- *"За мужа ведь она замуж выходит"; "вышла замуж – это говорит об этом"; "она мужняя жена"; "выходишь за мужа"; "она выходит замуж и потому должна брать фамилию мужа".*
- Муж – глава семьи** 2
- *"Глава семейства – отец"; "потому что муж – ее хозяин"; "он верх держит все равно – он же муж"; "муж должен быть главой семьи, некоторое преобладание над женой"; "чтобы знать, кто хозяин в доме"; "он главнее"; "потому что муж содержит семью"; "; "чтобы муж чувствовал себя главой семьи"; "жена находится под покровительством мужа, начальника рода"; "муж – голова семьи обязательно".*
- Муж и жена – единое целое** 2
- *"Семья – единое, всё одно, в том числе и фамилия"; "муж и жена – одно целое"; "чтобы была единая семья"; "увеличивает единение семьи"; "семья – единое целое"; "возникает общность – материальная, духовная и т. п."; "муж и жена должны быть целым".*

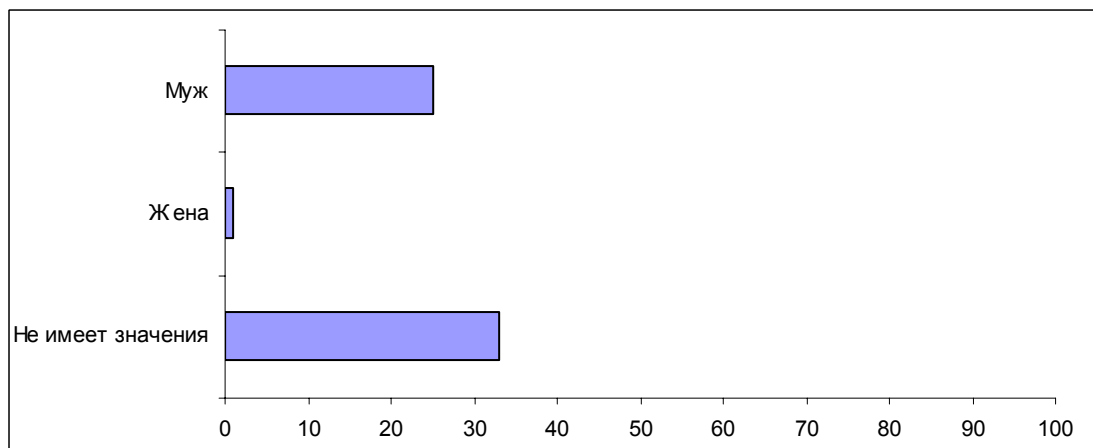
Показатель отношения к мужу	1
<ul style="list-style-type: none"><i>"Уважить мужа, доказать ему свои чувства"; "если любишь, то фамилия должна быть одна"; "мужья обижают, если их фамилию не берут жены"; "когда любишь, это естественно"; "мужьям это приятно"; "это говорит о ее отношении к нему".</i>	
Упрощается решение юридических проблем	1
<ul style="list-style-type: none"><i>"Проще решаются вопросы о наследстве, когда единая семья с одной фамилией"; "могут быть трудности с наследством"; "связано с имущественной ответственностью"; "что случись – и бегай потом"; "потому что документами в течение жизни не раз приходится доказывать супружество"; "меньше хлопот"; "чтобы не было осложнений в бюрократическом смысле".</i>	
Так положено по закону	1
<ul style="list-style-type: none"><i>"Так положено, законом принято"; "по закону – и по ранешнему, и по нынешнему"; "это такой закон в России"; "согласно закону о браке"; "это по закону"; "по закону положено".</i>	
Другое	1
<ul style="list-style-type: none"><i>"Если нравится фамилия, то и берет"; "как-то по-другому неинтересно"; "мне так хочется"; "я же не возьму фамилию жены!"; "это придает значимость супружеству"; "это придает большую весомость женщине"; "если надолго, то надо брать фамилию мужа"; "если ей девичья фамилия не нравится"; "потому что это святее".</i>	
Затрудняюсь ответить, нет ответа	60

Опрос экспертов

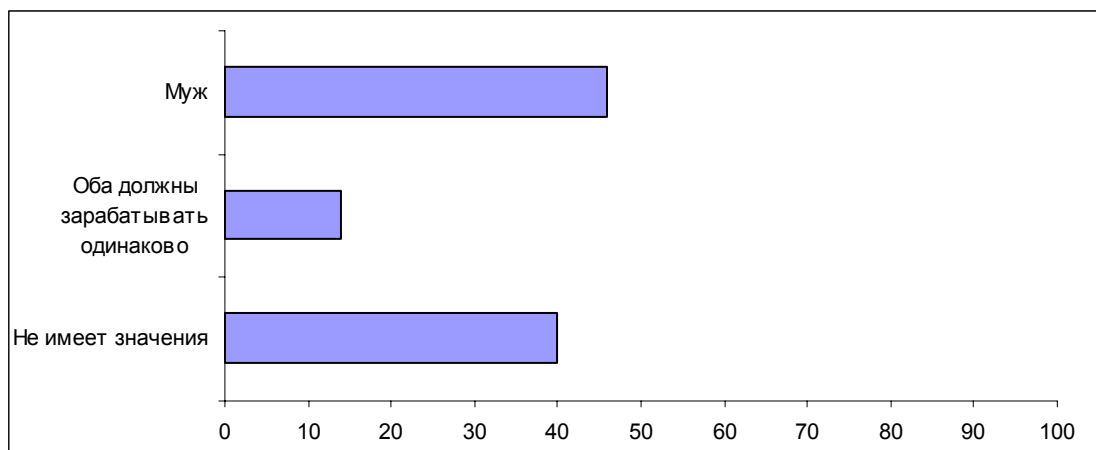
Вопрос: Одни считают, что желательно, чтобы в семье был глава, лидер. Другие считают, что в семье не должно быть явно выраженного лидера, главы. С какой точкой зрения – с первой или второй – Вы согласны?



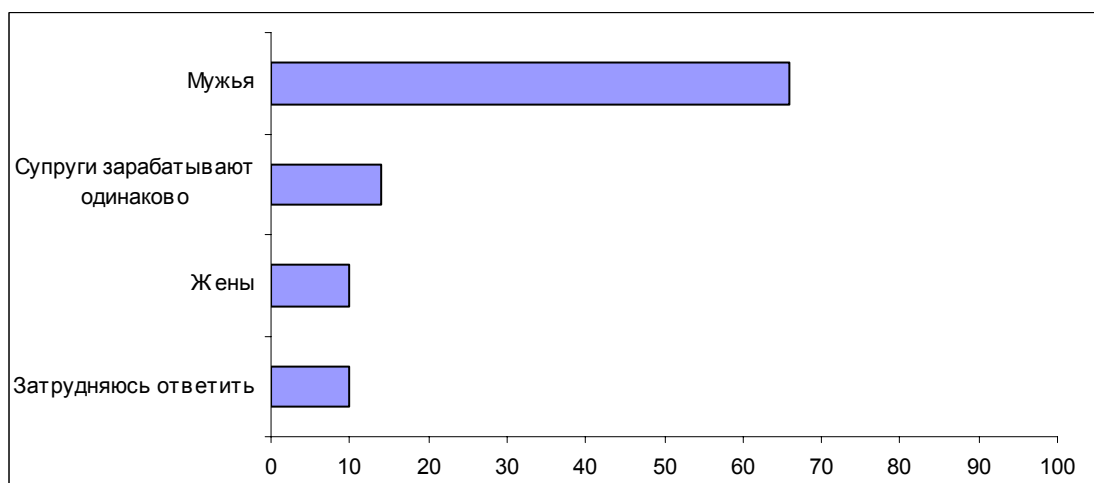
Вопрос: Как Вы считаете, кто должен быть главой семьи – муж или жена, или это не имеет значения? (Ответы заявивших, что в семье должен быть глава, лидер.)



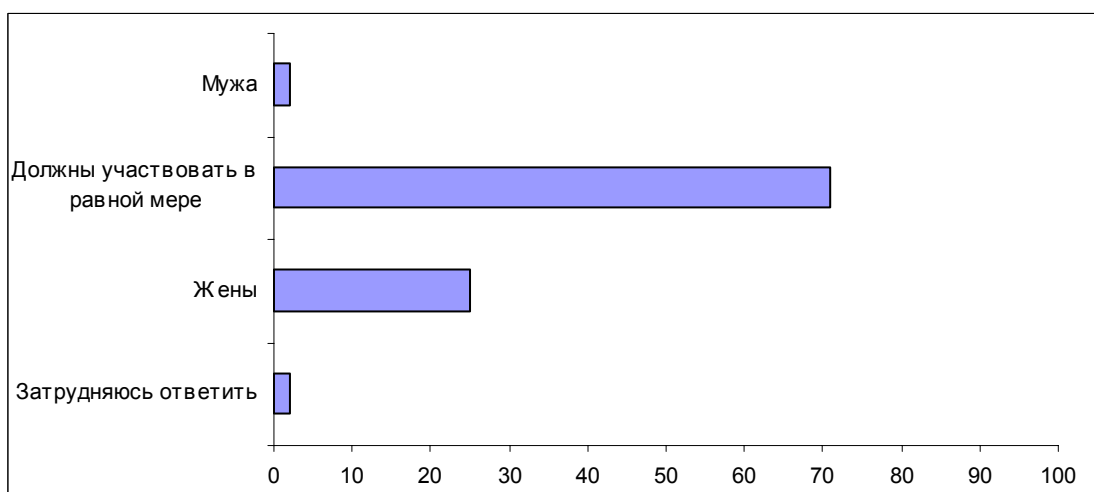
Вопрос: Как Вы считаете, кто должен больше зарабатывать – муж, жена или оба должны зарабатывать одинаково?



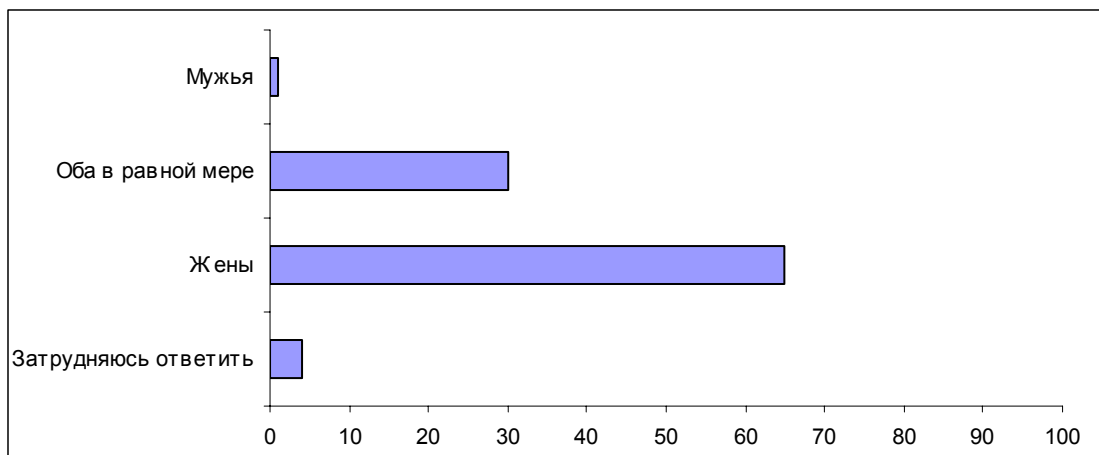
Вопрос: Скажите, пожалуйста, а в семьях Ваших знакомых обычно зарабатывают больше мужья, жены, или супруги зарабатывают примерно одинаково?



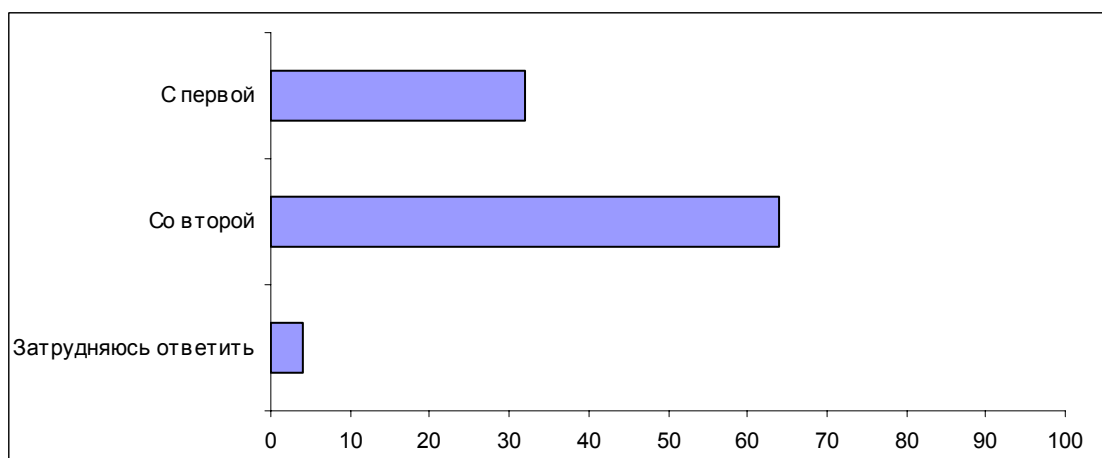
Вопрос: Как Вы считаете, вести домашнее хозяйство – обязанность жены, мужа, или муж и жена должны в равной мере участвовать в ведении хозяйства?



Вопрос: В семьях большинства Ваших знакомых кто в основном занимается домашним хозяйством: мужа, жены или оба супруга в равной мере?



Вопрос: Одни считают, что, выходя замуж, женщина обязательно должна брать фамилию мужа. Другие считают, что менять фамилию не обязательно. С какой точкой зрения – с первой или второй – Вы согласны?



Комментарий

Т. Якушева

Российская семья: кто в доме хозяин?

Среди россиян бытуют различные представления о семье – как традиционалистские, патриархальные, так и более современные, предполагающие равенство партнеров. Более половины респондентов (55%) думают, что в семье необходим лидер, глава. С ними не согласны 37% опрошенных, считающих, что в семье явного лидера быть не должно. Однако эти данные не означают, что для большей части россиян идеальная семья – патриархальная.

Только треть респондентов (33%) говорят, что главой семьи обязательно должен быть мужчина, то есть разделяют традиционалистские взгляды в чистом виде. По мнению 15% опрошенных, лидером может быть любой из партнеров, кто именно – не имеет значения. Эту позицию никак нельзя считать патриархальной, так как она подразумевает выбор лидера не "по традиции", а "по личным качествам". Считают, что главой семьи должна быть жена, 6% респондентов.

Патриархальная идея, что в семье нужен лидер, и это должен быть именно муж, пользуется гораздо большей популярностью у мужчин (40%), чем у женщин (27%). Женщины чаще мужчин склонны соглашаться с тем, что в семье явного лидера быть не должно. Интересно следующее: мнение, что глава семьи нужен, но кто им станет – не важно, разделяют равные доли мужчин и женщин (15%).

	Мужчины	Женщины
<i>Вопрос: "Одни считают, что желательно, чтобы в семье был глава, лидер. Другие считают, что в семье не должно быть явно выраженного лидера, главы. С какой точкой зрения – с первой или второй – Вы согласны?"</i>		
С первой	60	52
Со второй	34	40
Затрудняюсь ответить	6	8
<i>Вопрос: "Как Вы считаете, кто должен быть главой семьи – муж или жена, или это не имеет значения?" (Ответы заявивших, что желательно, чтобы в семье был глава, лидер.)</i>		
Муж	40	27
Жена	4	8
Не имеет значения	15	15
Затрудняюсь ответить	1	2

Наиболее популярны традиционные представления о муже как главе семейства у сельских жителей, людей с низким уровнем образования, а также на юге России. Среди людей с высшим образованием доля считающих, что в семье должен быть

лидер, такая же, как и в среднем по выборке, однако среди них больше тех, кто полагает, что главой семьи может быть любой из супругов.

Мнения россиян о том, должна ли женщина, выходя замуж, брать фамилию мужа, разделились почти поровну. Считают это обязательным 44% респондентов, не обязательным – 42%. О необходимости смены фамилии при вступлении в брак, как и о главенствующей роли мужа в семье, чаще всего говорят сельские жители, люди с наиболее низким уровнем образования и жители Южного округа. Однако здесь к ним присоединяется значительная часть пожилых респондентов (старше 50 лет) и людей со средним специальным образованием. Надо отметить: мужчины несколько чаще женщин считают, что жена должна брать фамилию мужа, однако о серьезных различиях в их ответах говорить не приходится.

Представление, что смена фамилии является необязательной, наиболее распространено среди людей с высшим образованием и относительно высоким уровнем доходов¹, молодежи (18 – 35 лет), респондентов, не состоящих в браке (среди которых также преобладает молодежь), и жителей мегаполисов. Нельзя не заметить, что образ жизни этих групп населения существенно отличается от образа жизни сторонников смены фамилии: в их жизни традиции играют гораздо меньшую роль.

Вопрос о том, должна ли женщина, выходя замуж, брать фамилию супруга, имеет непосредственное отношение к теме лидерства в семье. Как видно из приведенной ниже таблицы, респонденты, по мнению которых в семье должен быть лидер, чаще говорят о необходимости смены фамилии. Среди тех, кто считает, что главой семьи должен быть муж, доля настаивающих на смене фамилии еще выше. Участники опроса, выступающие за равенство между супругами, также как и полагающие, что лидерство в семье не должно зависеть от пола, напротив, чаще думают, что менять фамилию необязательно. Таким образом, для значительной части населения принятие женой фамилии мужа является символом мужского лидерства в семье.

Вопрос: "Одни считают, что, выходя замуж, женщина обязательно должна брать фамилию мужа. Другие считают, что менять фамилию не обязательно. С какой точкой зрения – с первой или второй – Вы согласны?"

	Все	Вопрос: "Одни считают, что желательно, чтобы в семье был глава, лидер. Другие считают, что в семье не должно быть явно выраженного лидера, главы. С какой точкой зрения – с первой или второй – Вы согласны?"		
		с первой	со второй	затрудняюсь ответить
С первой	44	49	38	36
Со второй	42	37	52	27
Затр. ответить	14	14	10	37

Однако в смене женщиной фамилии участники опроса не обязательно видят "утверждение" мужа в качестве главы семьи. Та же таблица показывает, что за при-

¹ Доход более 1700 рублей в месяц на каждого члена семьи.

нятие женой фамилии мужа высказываются многие респонденты, считающие, что в семье не должно быть явного лидера. Участников опроса, выступающих за смену фамилии, попросили аргументировать свою позицию. Самое распространенное обоснование – это является данью традиции (22%).

- *"Так заведено испокон веков – не нам отменять"; "так принято: раз есть семья и дети, должна быть одна фамилия"; "так принято в семьях моих знакомых и родственников"* (открытый вопрос).

Некоторые респонденты видят в принятии женой фамилии мужа соблюдение религиозных (в частности – православных) традиций.

- *"Национальная традиция православных семей"; "старая русская православная традиция"; "В Библии написано: да отцепится дитя от родителей своих и прицепится к мужу (жене) своему, да будут одним целым, т. е. они должны иметь общую фамилию"* (открытый вопрос).

Другая довольно распространенная точка зрения заключается в том, что без общей фамилии невозможна полноценная семья (5%). Общая фамилия институционализирует брак. В данном случае слово "фамилия" трактуется в его изначальном смысле – как "семья". Между вхождением в семью и принятием фамилии ставится знак равенства.

- *"Семья должна быть с одной фамилией, тогда она будет семьей"; "двух людей с разными фамилиями не может быть в семье"; "без смены фамилии это уже нельзя считать семьей"* (открытый вопрос).

Общая фамилия, по мысли респондентов, не только формально сплачивает семью, но и делает ее единым целым (2%).

- *"Чтобы получилась общая совместная семья: одна фамилия – одна жизнь"; "должны иметь одну фамилию – это как форма, сплачивает"; "муж и жена – одна плоть"; "семья крепче, когда под одной фамилией"* (открытый вопрос).

Часто респонденты говорят, что общая фамилия родителей позволит в дальнейшем избежать проблем с фамилиями детей (5%). С одной стороны, речь идет о том, что ребенку проще, когда у всех членов семьи одинаковая фамилия. С другой стороны, звучит идея, что дети должны носить фамилию отца и продолжать его род (3%). Очевидно, по мнению этих респондентов, если жена оставит себе девичью фамилию, то ее будут носить и дети.

- *"Чтобы у детей была общая фамилия с родителями"; "когда появляются дети, при разных фамилиях – проблемы"; "чтобы дети росли под фамилией отца"; "для продолжения рода, иначе не стоит совсем жениться"; "продолжение рода по мужской линии"* (открытый вопрос).

Ответы, в которых прямо говорится: смена женой фамилии необходима, потому что главой семьи является муж, встречаются не слишком часто. Однако во многих ответах это подразумевается. Можно выделить несколько категорий ответов,

в которых подчеркивается изначальное неравенство супругов. Часть респондентов полагает, что женщина таким образом демонстрирует свое уважение к мужу и его семье и начинает новую жизнь в качестве "мужней жены" (3%).

- *"Она выходит замуж – уважать семью мужа"; "потому что женщина принимает устав семьи, отказывается от прежней жизни"; "уважить мужа, доказать ему свои чувства"; "мужья обижаются, если их фамилию не берут жены"* (открытый вопрос).

Другая часть подчеркивает, что главой семьи является именно муж (2%). Надо отметить, что иногда респонденты абсолютизируют роль мужчины, превращая его из "просто" главы семьи в хозяина женщины, имеющего над ней значительную, едва ли не абсолютную власть.

- *"Так будет правильно: муж – глава семьи"; "потому что муж содержит семью"; "чтобы она ему принадлежала на правах собственности"; "по традициям и семейным обычаям жена принадлежит мужу"; "потому что муж ее хозяин"* (открытый вопрос).

Некоторые респонденты считают, что общая фамилия супругов позволит избежать "осложнений в бюрократическом смысле": при оформлении документов или решении имущественных вопросов (1%). Кроме того, существует мнение, что смена фамилии при вступлении в брак является обязательной по российским законам (1%).

Если только треть респондентов говорят о том, что муж должен быть главой семьи, то полагают, что он должен зарабатывать больше жены, почти вдвое больше – 64%. Выступают за то, чтобы оба супруга зарабатывали примерно одинаково, 28% опрошенных, и только 1% считает, что содержать семью должна женщина. Таким образом, патриархальное представление о мужчине как о "кормильце" прочно укоренилось в сознании россиян. Женщины по-прежнему надеются быть за мужем "как за каменной стеной" хотя бы в материальном плане, а мужчины пытаются соответствовать этим ожиданиям.

Как показывает приведенная ниже таблица, более половины респондентов, выступающих за равенство в семейных отношениях, тем не менее полагают, что муж должен зарабатывать больше жены. Иначе говоря, предписывая мужу роль "кормильца", эти участники опроса отнюдь не считают, что исполнение данной роли должно давать супругу некие властные полномочия в семье. В то же время нельзя не отметить: среди разделяющих мнение, что в семье должен быть лидер, эта точка зрения распространена гораздо шире.

Вопрос: "Как Вы считаете, кто должен больше зарабатывать – муж, жена или оба должны зарабатывать одинаково?"

	Все	Вопрос: "Одни считают, что желательно, чтобы в семье был глава, лидер. Другие считают, что в семье не должно быть явно выраженного лидера, главы. С какой точкой зрения – с первой или второй – Вы согласны?"		
		с первой	со второй	затрудняюсь ответить
Муж	64	73	54	46
Оба должны зарабатывать одинаково	28	21	36	34
Жена	1	0	1	0
Затрудняюсь ответить	8	8	8	19

Однако в реальности ситуация, когда муж является "кормильцем" семьи, оказывается, по наблюдениям респондентов, не столь распространенной. Чуть меньше половины опрошенных (48%) говорят о том, что в семьях их знакомых мужа, как правило, зарабатывают больше жен. Считают, что их знакомые-супруги обычно вносят равный вклад в семейный бюджет, 22% респондентов. Ситуация, когда жена зарабатывает больше мужа, на практике оказалась распространена гораздо шире, чем в представлениях наших сограждан об оптимальной модели семьи, – о преобладании таких случаев в своем окружении свидетельствуют 10% опрошенных.

Из приведенной ниже таблицы видно: даже если в большинстве знакомых им семей жены зарабатывают больше мужей (или наравне с ними), респонденты склоняются к мысли, что основным "кормильцем" должен быть муж. Если же в семьях знакомых дела обстоят именно так, это только усиливает установку на то, что мужчина должен быть главным "добытчиком" в семье.

Вопрос: "Как Вы считаете, кто должен больше зарабатывать – муж, жена или оба должны зарабатывать одинаково?"

	Все	В семьях знакомых обычно зарабатывают больше...			
		мужья	супруги зарабатывают одинаково	жены	затрудняюсь ответить
Муж	64	75	54	58	53
Оба должны зарабатывать одинаково	28	19	39	35	31
Жена	1	1	1	1	0
Затр. ответить	8	5	6	6	16

На вопрос, кто в семье должен вести домашнее хозяйство, большинство респондентов (72%) ответили, что оба супруга должны участвовать в этом в равной мере. Около четверти опрошенных (24%) полагают, что хозяйством должны заниматься жены. Считают домашние хлопоты чисто мужским делом 3% участников опроса. Реальность, однако, довольно ощутимо противоречит этим "идеалам равенства". Почти половина респондентов (48%) признались, что в большинстве

знакомых им семей домашним хозяйством занимаются в основном женщины. О том, что их знакомые-супруги делят домашние дела поровну, говорят 39% опрошенных. О том, что в семьях их знакомых мужья работают по дому больше жен, сообщают 4% (речь идет преимущественно о сельских жителях).

Надо отметить: женщины чаще мужчин говорят о том, что в семьях их знакомых работу по дому в основном делают жены, и что жены зарабатывают больше мужей. Мужчины, в свою очередь, чаще говорят о том, что мужья зарабатывают больше своих жен. Такое расхождение, очевидно, свидетельствует о различиях как в самом жизненном опыте, так и в его интерпретациях. Здесь можно говорить о проявлениях так называемой мужской и женской солидарности.

	Мужчины	Женщины
<i>Вопрос: "Скажите, пожалуйста, а в семьях ваших знакомых обычно зарабатывают больше мужья, жены, или супруги зарабатывают примерно одинаково?"</i>		
Мужья	55	42
Супруги зарабатывают одинаково	21	23
Жены	7	12
Затрудняюсь ответить	18	23
<i>Вопрос: "В семьях большинства ваших знакомых кто в основном занимается домашним хозяйством: мужья, жены или оба супруга в равной мере?"</i>		
Мужья	4	3
Оба в равной мере	41	36
Жены	44	51
Затрудняюсь ответить	11	9

Если сопоставить ответы на вопросы о том, кто из супругов больше зарабатывает, и кто в основном занимается домом, то мы видим четкую зависимость: если мужья зарабатывают больше жен, то последние, в свою очередь, ведут домашнее хозяйство. Если супруги зарабатывают примерно одинаково, то и хозяйством они, чаще всего, занимаются на равных. Однако ситуация, когда жена и зарабатывает наравне с мужем, и является "главной по хозяйству", также является очень распространенной, что видно из приведенной ниже таблицы.

Вопрос: "В семьях большинства ваших знакомых кто в основном занимается домашним хозяйством: мужья, жены или оба супруга в равной мере?"

	Все	В семьях знакомых обычно зарабатывают больше...			
		мужья	супруги зарабатывают одинаково	жены	затрудняюсь ответить
Мужья	4	4	3	3	4
Оба в равной мере	39	37	50	41	<u>29</u>
Жены	48	55	41	50	<u>38</u>
Затр. ответить	10	4	6	6	29

Интересно сопоставить социально-демографический состав тех, кто убежден, что муж должен быть главой семьи, а жена обязана брать его фамилию (то есть

приверженцев патриархальных взглядов на эти вопросы), и тех, в чьем окружении мужа на практике зарабатывают больше жен, а жены ведут домашнее хозяйство. Среди первых, как уже говорилось, велика доля сельских жителей, пожилых людей и лиц с низким уровнем образования. Кроме того, эта точка зрения гораздо более популярна у мужчин, нежели у женщин.

Среди вторых также преобладают мужчины, однако на этом сходство заканчивается. Чаще всего говорят о том, что основная работа по дому ложится на плечи женщин, люди с высшим образованием и достатком выше среднего. Особенно часто свидетельствуют, что в семьях большинства их знакомых мужа зарабатывают больше жен, люди с высшим образованием и относительно высоким уровнем доходов, жители мегаполисов, молодежь и лица среднего возраста – то есть такая ситуация характерна прежде всего для наиболее социально адаптированных и благополучных слоев населения. Причем представители именно этих групп чаще всего говорят о том, что отношения в семье должны быть партнерскими, а женам не обязательно брать фамилии мужей.

Таким образом, среди людей, в наименьшей степени разделяющих патриархальные взгляды на семью, в реальности оказывается распространена именно традиционная схема отношений: мужчина – "кормилец" и "добытчик" и женщина – "хранительница домашнего очага". В то же время многие люди, настроенные весьма патриархально, живут в условиях, когда заработки обоих супругов равны и домашняя работа также распределяется поровну. Чем выше социальный статус – тем больше традиционалистская ролевая модель проявляется в реальной жизни, чем он ниже – тем больше она проявляется на уровне ценностей. Таким образом, наиболее динамичные и социально адаптированные слои российского общества, ориентирующиеся на ценности гендерного равенства, на практике особенно "последовательно" воспроизводят модель патриархальных семейных отношений.

Пояснения

Опрос населения

Технология. Опросы населения России и населения Москвы проводятся по единой анкете, состоящей из закрытых и открытых вопросов.

При ответе на **закрытый** вопрос респондент должен выбрать наиболее подходящий для него вариант ответа – один или несколько – из числа предложенных. В ряде случаев интервьюер показывает респонденту карточку с перечнем вариантов ответа.

Наиболее часто встречаются закрытые вопросы, предполагающие выбор респондентом одного варианта ответа. Данная ситуация особо не оговаривается.

В случае если респонденту предлагается выбрать более одного варианта ответа на закрытый вопрос, это отмечается при формулировке вопроса (например, "*любое число ответов*", "*не более трех ответов*").

Если используется работа с карточкой, это также отмечается особо, причем количество вариантов ответов оговаривается всегда ("*один ответ, карточка*", "*любое число ответов, карточка*" и проч.).

При ответе на **открытый** вопрос респонденту предлагается сформулировать ответ самому. Интервьюер просто читает формулировку вопроса и не приводит никаких вариантов ответа.

Если условия открытого вопроса предполагают, что респондент должен сформулировать только один вариант ответа, особо оговаривается лишь тип вопроса – открытый ("*респондент сам называет фамилии*" и проч.).

Если же опрашиваемый должен дать более одного варианта ответа, при формулировке вопроса указываются оба условия (например, "*любое число ответов, респондент сам называет фамилии*").

Процедура обработки открытых вопросов. Все ответы респондентов разбиваются на тематические группы и подгруппы. Единицей анализа является суждение (в ответе одного респондента может быть несколько суждений). Таким образом, ответы части респондентов по своему содержанию оказываются включены в несколько тематических групп.

Представление данных (закрытые и открытые вопросы). Данные на графиках представлены в % от числа опрошенных (по населению России в целом и по населению Москвы соответственно).

В анализе открытых вопросов приведены наиболее показательные высказывания.

Пояснения к "шапкам" таблиц (базовые группы)

- **Голосовали бы за...** – группы, определяемые по ответам на вопрос: "Если бы очередные президентские выборы проводились в ближайшее воскресенье, за кого из перечисленных кандидатов Вы бы скорее всего проголосовали?"
- **Адаптация** – группы, определяемые по ответам на вопросы: "Сможете ли Вы в ближайшие год-два повысить свой жизненный уровень, жить лучше, чем сегодня?" и "Удалось ли Вам найти свое место в сегодняшней жизни?":
 - *оптимисты* – ответившие "да" на 1-й вопрос;
 - *адаптированные пессимисты* – ответившие "да" только на 2-й вопрос и "нет" или "затрудняюсь ответить" на 1-й вопрос;
 - *неадаптированные пессимисты* – остальные, кроме затруднившихся с ответом на оба вопроса.
- **Тип места жительства:**
 - *мегаполисы* – центры субъектов РФ, более 1 млн. жителей;
 - *большие города* – центры субъектов РФ, до 1 млн. жителей;
 - *малые города* – районные центры, города областного подчинения, поселки городского типа.

Оценки экспертов

Существует четыре группы экспертов.

Группа 1. Политическая элита регионального уровня

В группу входят представители исполнительной и законодательной власти области (края).

Группа 2. Политическая элита местного уровня

В группу входят представители исполнительной и законодательной власти областного (краевого) центра.

Группа 3. Интеллектуалы

К этой типологической группе относятся работники вузов и научно-исследовательских организаций, сотрудники негосударственных, частных экспертных или консультационных структур (адвокатские, аудиторские фирмы, социологические и PR-службы и т. д.). Эти люди не занимают должности в административном аппарате власти, не имеют статуса депутата, но могут привлекаться к работе во властных структурах в качестве членов экспертных советов, рабочих групп и других временных образований экспертно-консультационного характера.

Группа 4. Журналисты

К этой группе относятся сотрудники региональных телеканалов, периодических изданий, радиостанций. В ней в равной степени представлены журналисты, настроенные лояльно, нейтрально и оппозиционно к региональной (областной, краевой) администрации.

Эксперты отбираются сотрудниками региональных отделений ФОМ по специальной инструкции.

Опрос проводится с использованием системы автоматизированных телефонных интервью (САТИ) по двум стратегиям:

- блиц-опрос, когда эксперты отвечают на вопросы с фиксированными вариантами ответов (закрытые вопросы) – *формализованные интервью*;
- свободная беседа, когда тема задается через стандартизованные формулировки вопросов (открытые вопросы) – *стандартизованные интервью*.

В состав экспертной панели входят представители **28** регионов России: Белгородской, Брянской, Владимирской, Волгоградской, Вологодской, Воронежской, Ивановской, Калининградской, Калужской, Кемеровской, Кировской, Нижегородской, Пензенской, Ростовской, Рязанской, Самарской, Саратовской, Свердловской, Тульской, Ульяновской областей, Алтайского, Красноярского, Краснодарского и Ставропольского краев, Санкт-Петербурга, а также республик Башкортостан, Татарстан и Удмуртия.

Дискуссионные фокус-группы

Технология. В каждом городе в дискуссионной фокус-группе (ДФГ) участвуют **10** человек – это мужчины и женщины, поддержавшие на президентских выборах В. Путина, Г. Зюганова, отдавшие свои голоса другим кандидатам либо проголосовавшие против всех.

Задачи исследования. В ходе ДФГ обсуждаются наиболее важные события, произошедшие в России за неделю и освещенные в телепрограммах, с целью выявить реакцию россиян на эти события.

Электронные фокус-группы

Технология. В ЭФГ участвуют от **40** до **48** человек – мужчины и женщины разных возрастов, с разным уровнем образования и разными политическими взглядами.

Рекрутмент осуществляется на основе постоянно обновляемой базы респондентов, регулярно принимающих участие в опросах Фонда "Общественное мнение". Основное требование к рекрутменту – равномерное представительство приверженцев всех кандидатов, претендовавших на пост Президента России.

После ЭФГ проводится дискуссия, в которой участвуют **10** человек из числа респондентов ЭФГ – пятеро мужчин и пять женщин. Среди них – те, кто поддержал на президентских выборах Путина, Зюганова, отдал свои голоса другим кандидатам либо проголосовал против всех.

В ходе ЭФГ участники просматривают видеоряд трижды, и каждый раз с помощью электронного датчика фиксируют свою реакцию на происходящее на экране по десятибалльной шкале. Во время первого показа оценивается отношение

респондентов к тестируемым фрагментам по шкале "интересно / не интересно", во время второго – по шкале "согласен / не согласен", во время третьего – по шкале "доверяю / не доверяю".

Форма представления. Реакция на ТВ-фрагменты отражается в виде кривых, усредняющих оценки респондентов.

Цифры в таблицах – это средняя величина показателей каждой кривой во время просмотра тестируемого эпизода.

Колебания (сильное, среднее или слабое – в таблице соответственно "слн.", "срд." и "слб.") – это величина, характеризующая степень отклонения анализируемого значения кривой от усредненного значения во время просмотра видеофрагмента.

ТВ-измерения

Анализ ТВ-потока основан на исследовании вечерних (с 18 до 01 часов) информационных и аналитических программ четырех основных федеральных телеканалов (ОРТ, РТР, НТВ и ТВС). Каждый элемент длительностью около 1 минуты указанных программ рассматривается как аналог отдельной телепередачи, имеющей свою аудиторию. Таким образом, для каждого элемента может быть рассчитан телевизионный *рейтинг*, исчисляемый как доля телезрителей, видевших этот элемент сюжета, от населения.

Количественным показателем воздействия ТВ-потока является *суммарный рейтинг телевизионных событий* – GRP (Gross Ratings Points), характеризующий "накопление" аудитории телевизионных передач, оказавшейся в поле воздействия этого события.

Группа элементов за неделю, в которых упоминается определенный политик, образует "квазикампанию", воздействующую на телезрителя напоминаниями имени политика и привлечением к нему внимания. Суммарный рейтинг этой группы сюжетов показывает интенсивность воздействия такой "квазикампании".

Аналогичный подход применяется при рассмотрении воздействия на аудиторию "квазикампаний", связанных с присутствием в сюжетах политиков в качестве спикеров (выступающих, отвечающих на вопросы и т. д.).

Данные о ТВ-просмотре основаны на измерениях телеаудитории фирмой "Гэл-лап Медиа" по технологии, в которой используются специальные приборы – пиплметры, фиксирующие просмотр телепередач зрителями. Пиплметры установлены в **1650** семьях (около 4500 человек) в **40** городах России. Эта совокупность семей – панель – репрезентирует население России, проживающее в городах с численностью жителей 100 тысяч и более.