

Доминанты.

№ 001-002 (686)

Поле мнений

16 января
2003 г.

Социологические
сообщения



Фонд "Общественное мнение"

117421, Москва,
ул. Обручева, 26, корп. 2
телефон: 745-87-65,
факс: 745-89-03
e-mail: fom@fom.ru
internet: www.fom.ru

Доминанты.

Поле мнений

Серия "Социологические сообщения" издается с сентября 1996 г.

№ 001-002 (686)

16 января
2003 г.

В выпуске:

Источники данных i

Динамика

Рейтинги.....	A-1
Электоральные рейтинги.....	A-1
Информационные рейтинги.....	A-3
Рейтинги доверия/недоверия политикам.....	A-5
Партии.....	B-1
В. Путин.....	B-1
Оценки.....	B-2
Высказывания и действия.....	B-3
События недели.....	Г-1
Охват ТВ-аудиторий.....	Д-1
Появления политиков.....	Д-1
Упоминания политиков.....	Д-5

Тематика

Правительство РФ.....	E-1
Проблемы и угрозы.....	Ж-1
Сплоченность и разобщенность.....	З-1
Трудовые ценности.....	И-1
Новый год и Рождество.....	К-1

Пояснения..... iii

- Президент
Александр Ослон
- Директор
по исследованиям
Елена Петренко
- Аналитический отдел
Григорий Кертман
- Отдел обработки
данных
Алексей Чуриков
- Отдел организации
исследований
Ольга Меньщикова
- Фокус-группы
Лейла Васильева
- Открытые вопросы
Вероника Максимова
- ТВ-поток
Елена Галицкая
- Опросы экспертов
Иван Климов
- Редакционный отдел
Анна Данилова
- Финансовый отдел
Марианна Кононова



Фонд "Общественное мнение"

117421, Москва,
ул. Обручева, 26, корп. 2
телефон: 745-87-65,
факс: 745-89-03
e-mail: fom@fom.ru
internet: www.fom.ru

Источники данных

Опросы населения

Еженедельные **общероссийские опросы населения** по репрезентативной выборке в **100** населенных пунктах **44** областей, краев и республик всех экономико-географических зон России.

Интервью по месту жительства. Размер выборки – **1500** респондентов.

Статистическая погрешность не превышает **3,6%**.

Дополнительные еженедельные репрезентативные опросы населения г. Москвы (объем выборки – **600** респондентов, **100** из которых входят и в общероссийскую выборку).

Последние опросы проведены **28-29 декабря 2002 г.** и **11-12 января 2003 г.**

Данные на графиках представлены в % от числа опрошенных (по населению России в целом и по населению Москвы соответственно).

Оценки экспертов

Телефонные интервью с представителями исполнительной и законодательной власти регионов, журналистами региональных СМИ, учеными, работниками вузов и научно-исследовательских организаций, сотрудниками негосударственных, частных экспертных или консультационных структур, членами экспертных советов и т.д.

В данном выпуске представлены результаты **100** формализованных и **30** стандартизованных интервью, проведенных **24-25 декабря 2002 г.** со **130** экспертами из **28** регионов РФ.

Дискуссионные фокус-группы

На еженедельных дискуссионных фокус-группах (ДФГ) обсуждаются наиболее важные события в российской общественно-политической жизни.

ДФГ проводились в трех российских городах: Москве, Воронеже и Санкт-Петербурге **24 декабря 2002 г.** В каждом городе в ДФГ участвовали **10** человек (всего **30** респондентов).

Электронные фокус-группы

Еженедельные электронные фокус-группы (ЭФГ) с тестированием видеоряда – сборника фрагментов новостных программ.

ЭФГ проводилась в Москве **26 декабря 2002 г.** В ней приняли участие **44** респондента.

ТВ-измерения

Анализ ТВ-потока, основанный на исследовании вечерних (с 18 до 01 часов) информационных и аналитических программ четырех основных федеральных телеканалов (ОРТ, РТР, НТВ и ТВС).

Панель – **1650** семей (около 4500 человек) из **40** городов России с численностью жителей 100 тысяч и более.

Рейтинги



Опрос населения

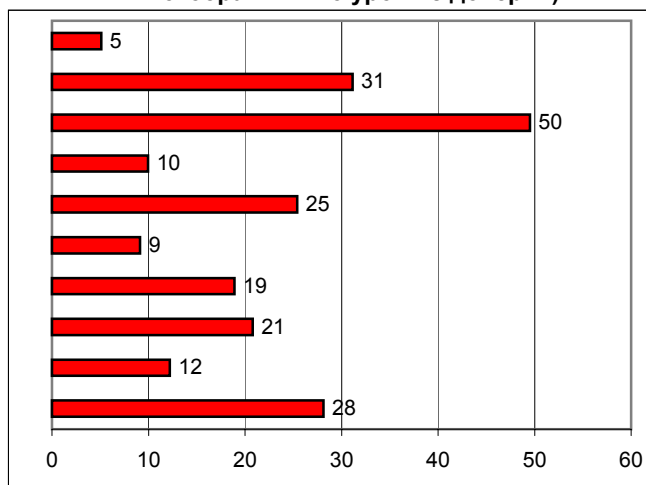
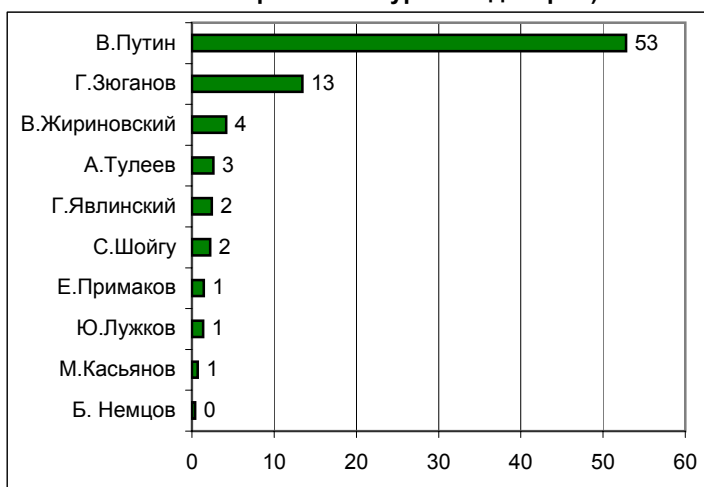
Электоральные рейтинги Россия

ПРЕДСТАВЬТЕ СЕБЕ, ЧТО В БЛИЖАЙШЕЕ ВОСКРЕСЕНЬЕ СОСТОЯТСЯ ПРЕЗИДЕНТСКИЕ ВЫБОРЫ С УЧАСТИЕМ ПЕРЕЧИСЛЕННЫХ ПОЛИТИКОВ. ЗА КОГО ИЗ ЭТИХ ПОЛИТИКОВ ВЫ БЫ ПРОГОЛОСОВАЛИ?

УКАЖИТЕ ВСЕХ ТЕХ, ЗА КОГО ВЫ БЫ НЕ СТАЛИ ГОЛОСОВАТЬ НИ В КОЕМ СЛУЧАЕ.

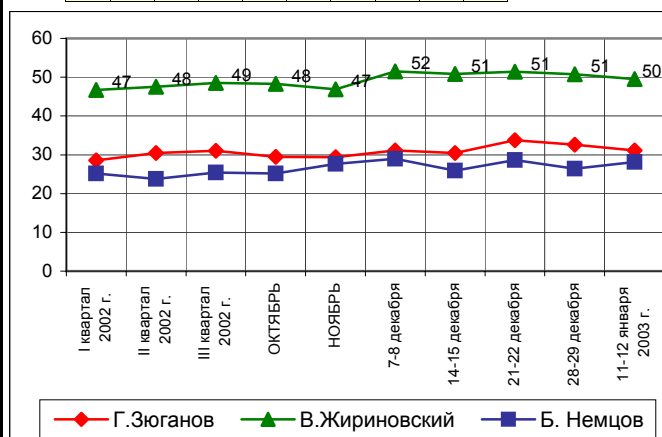
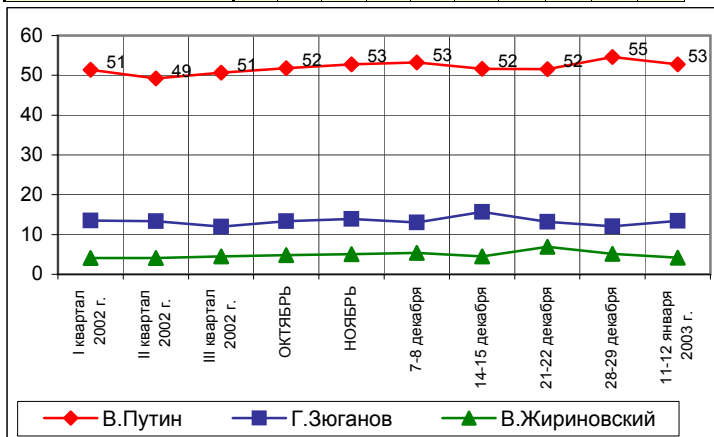
(карточка, один ответ, список политиков, отобранных по уровню доверия)

(карточка, любое число ответов, список политиков, отобранных по уровню доверия)



	I квартал 2002 г.	II квартал 2002 г.	III квартал 2002 г.	ОКТАБЬРЬ	НОЯБЬРЬ	7-8 декабря	14-15 декабря	21-22 декабря	28-29 декабря	11-12 января 2003 г.
В. Путин	51	49	51	52	53	53	52	52	55	53
Г. Зюганов	13	13	12	13	14	13	16	13	12	13
В. Жириновский	4	4	5	5	5	5	5	7	5	4
А. Тулеев	3	4	3	3	2	2	3	2	2	3
Г. Явлинский	2	2	2	2	2	2	3	2	3	2
С. Шойгу	2	2	3	3	2	2	2	2	2	2
Е. Примаков	2	2	2	1	2	2	2	1	1	1
Ю. Лужков	2	2	2	2	1	1	1	1	1	1
М. Касьянов	1	1	1	1	1	1	1	1	1	1
Б. Немцов	1	1	1	1	1	1	1	0	1	0

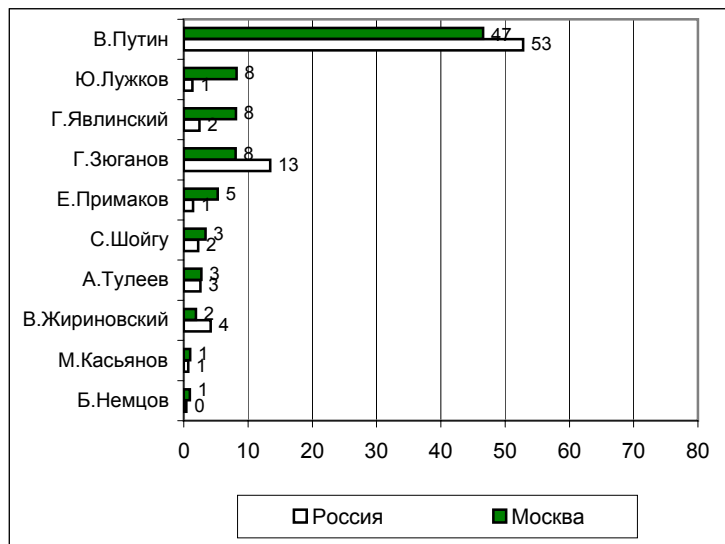
	I квартал 2002 г.	II квартал 2002 г.	III квартал 2002 г.	ОКТАБЬРЬ	НОЯБЬРЬ	7-8 декабря	14-15 декабря	21-22 декабря	28-29 декабря	11-12 января 2003 г.
В. Путин	5	6	5	5	5	5	6	5	4	5
Г. Зюганов	29	30	31	29	29	31	30	34	33	31
В. Жириновский	47	48	49	48	47	52	51	51	51	50
А. Тулеев	9	9	9	9	10	11	10	12	10	10
Г. Явлинский	24	22	23	23	24	24	23	26	22	25
С. Шойгу	8	9	8	8	9	9	9	9	8	9
Е. Примаков	15	14	15	15	16	18	15	18	16	19
Ю. Лужков	20	19	19	19	20	22	21	23	20	21
М. Касьянов	11	12	12	12	12	14	16	14	12	12
Б. Немцов	25	24	25	25	28	29	26	29	26	28



Электоральные рейтинги Москва

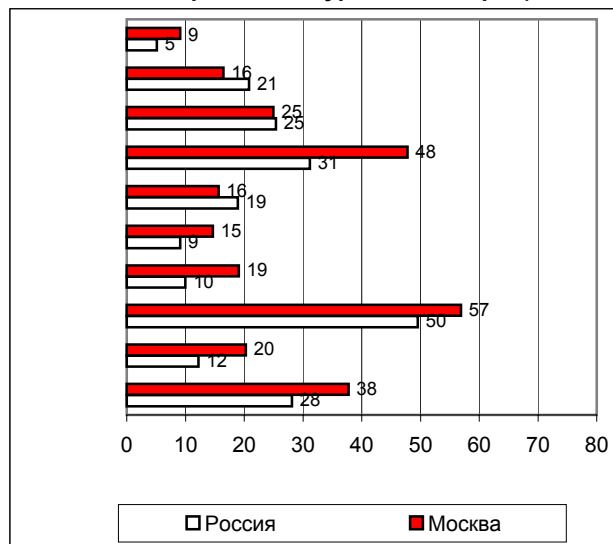
ПРЕДСТАВЬТЕ СЕБЕ, ЧТО В БЛИЖАЙШЕЕ ВОСКРЕСЕНЬЕ СОСТОЯТСЯ ПРЕЗИДЕНТСКИЕ ВЫБОРЫ С УЧАСТИЕМ ПЕРЕЧИСЛЕННЫХ ПОЛИТИКОВ. ЗА КОГО ИЗ ЭТИХ ПОЛИТИКОВ ВЫ БЫ ПРОГОЛОСОВАЛИ?

(карточка, один ответ, список политиков, отобранных по уровню доверия)



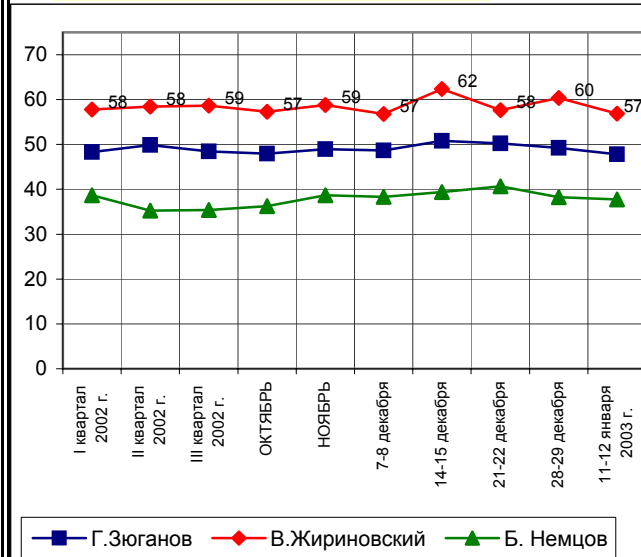
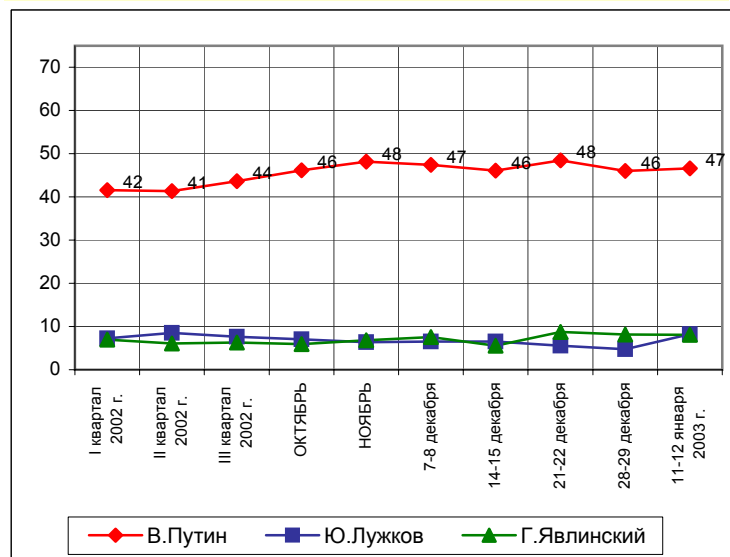
УКАЖИТЕ ВСЕХ ТЕХ, ЗА КОГО ВЫ БЫ НЕ СТАЛИ ГОЛОСОВАТЬ НИ В КОЕМ СЛУЧАЕ.

(карточка, любое число ответов, список политиков, отобранных по уровню доверия)



	I квартал 2002 г.	II квартал 2002 г.	III квартал 2002 г.	ОКТАБРЬ	НОЯБРЬ	7-8 декабря	14-15 декабря	21-22 декабря	28-29 декабря	11-12 января 2003 г.
В.Путин	42	41	44	46	48	47	46	48	46	47
Ю.Лужков	7	9	8	7	6	7	7	6	5	8
Г.Явлинский	7	6	6	6	7	8	6	9	8	8
Г.Зюганов	9	8	7	8	8	7	7	5	10	8
Е.Примаков	7	7	6	6	6	6	8	5	8	5
С.Шойгу	2	2	2	3	2	2	1	3	2	3
А.Тулеев	1	2	2	2	2	1	1	1	0	3
В.Жириновский	3	3	3	3	3	3	2	4	3	2
М.Касьянов	1	1	1	1	1	0	2	1	0	1
Б. Немцов	2	2	2	2	2	2	1	1	4	1

	I квартал 2002 г.	II квартал 2002 г.	III квартал 2002 г.	ОКТАБРЬ	НОЯБРЬ	7-8 декабря	14-15 декабря	21-22 декабря	28-29 декабря	11-12 января 2003 г.
В.Путин	10	9	9	8	8	6	10	8	9	9
Ю.Лужков	17	16	16	18	18	16	18	17	23	16
Г.Явлинский	35	31	31	31	29	28	29	26	30	25
Г.Зюганов	48	50	48	48	49	49	51	50	49	48
Е.Примаков	17	17	17	18	18	16	19	20	17	16
С.Шойгу	19	18	16	15	17	17	20	18	16	15
А.Тулеев	22	19	19	17	21	21	27	21	21	19
В.Жириновский	58	58	59	57	59	57	62	58	60	57
М.Касьянов	23	23	23	23	24	21	29	23	25	20
Б. Немцов	39	35	35	36	39	38	39	41	38	38

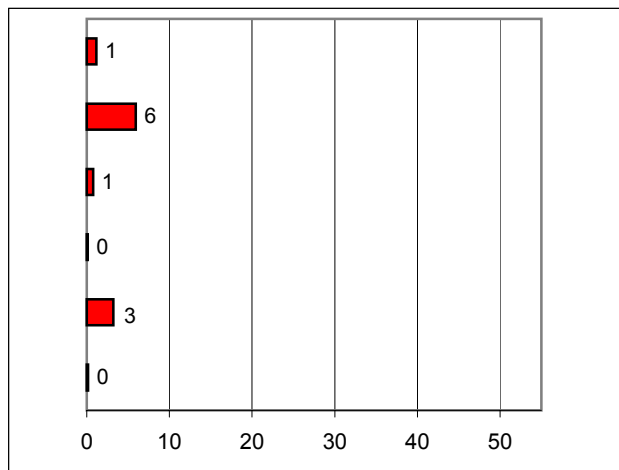
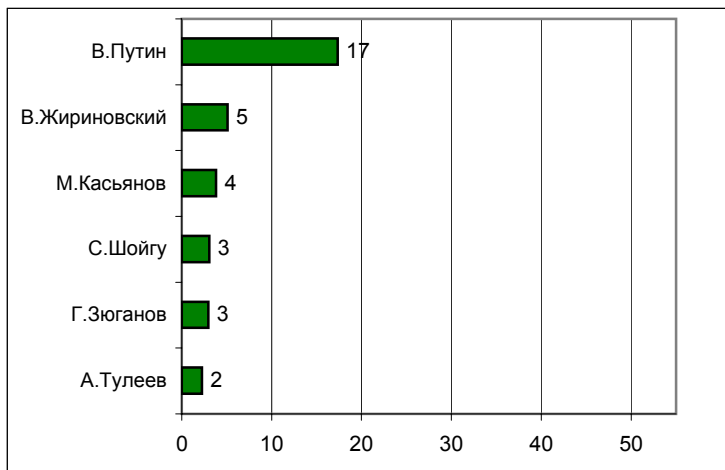


Информационные рейтинги Россия

НАЗОВИТЕ, ПОЖАЛУЙСТА, НЕСКОЛЬКИХ ПОЛИТИКОВ, ДЕЙСТВИЯ И ВЫСКАЗЫВАНИЯ КОТОРЫХ ЗА ПОСЛЕДнюю НЕДЕЛЮ ВАМ ЗАПОМНИЛИСЬ И ПОНРАВИЛИСЬ.

НАЗОВИТЕ НЕСКОЛЬКИХ ПОЛИТИКОВ, ДЕЙСТВИЯ И ВЫСКАЗЫВАНИЯ КОТОРЫХ ЗА ПОСЛЕДнюю НЕДЕЛЮ ВАМ ЗАПОМНИЛИСЬ И НЕ ПОНРАВИЛИСЬ.

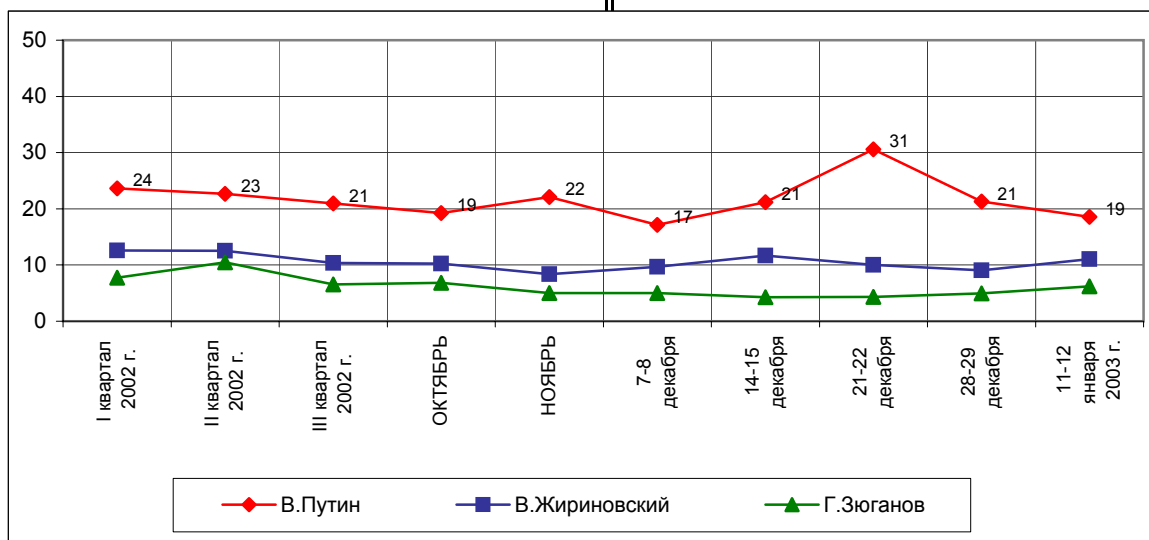
(любое число ответов, респонденты сами называют фамилии)



	I квартал 2002 г.	II квартал 2002 г.	III квартал 2002 г.	ОКТАБРЬ	НОЯБРЬ	7-8 декабря	14-15 декабря	21-22 декабря	28-29 декабря	11-12 января 2003 г.
В.Путин	22	21	20	18	21	17	21	28	20	17
В.Жириновский	6	5	4	5	3	4	5	5	4	5
М.Касьянов	3	2	2	2	2	3	2	3	2	4
С.Шойгу	1	2	3	2	3	3	3	2	4	3
Г.Зюганов	5	5	4	4	3	3	2	2	3	3
А.Тулеев	1	1	1	1	1	2	1	1	1	2

В таблице представлены ответы, набравшие 2% и более

	I квартал 2002 г.	II квартал 2002 г.	III квартал 2002 г.	ОКТАБРЬ	НОЯБРЬ	7-8 декабря	14-15 декабря	21-22 декабря	28-29 декабря	11-12 января 2003 г.
В.Путин	2	2	1	1	1	0	1	2	1	1
В.Жириновский	7	7	6	6	5	6	7	5	5	6
М.Касьянов	1	1	1	1	1	1	1	1	1	1
С.Шойгу	0	0	1	0	0	0	0	0	0	0
Г.Зюганов	3	5	3	3	2	2	2	2	2	3
А.Тулеев	0	0	0	0	0	0	0	0	0	0



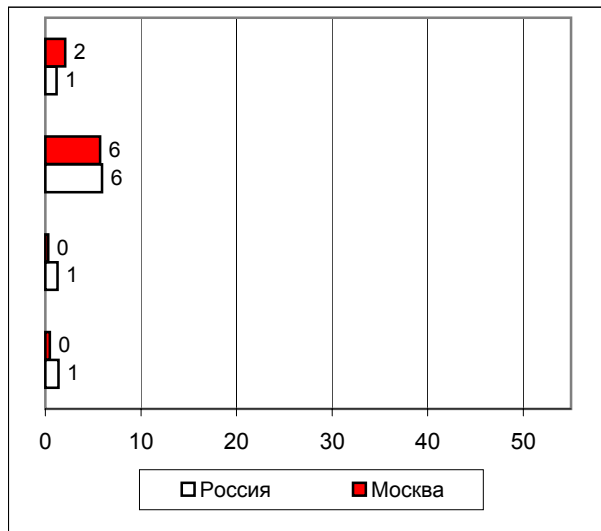
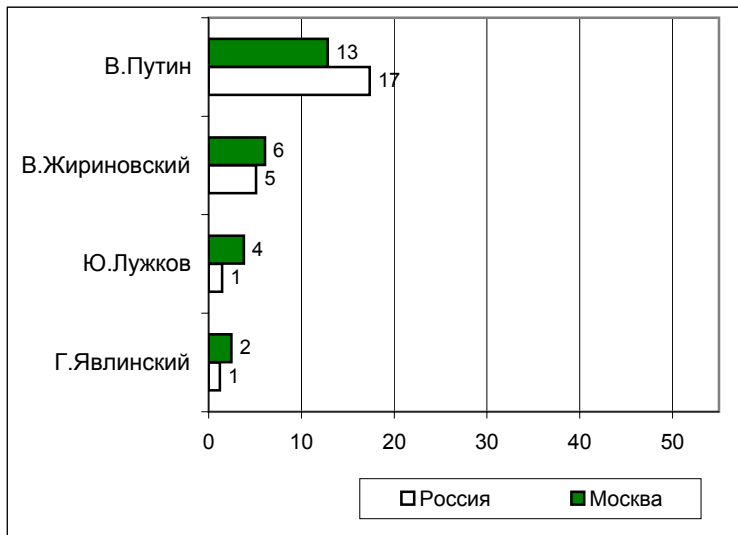
Информационные рейтинги

Москва

НАЗОВИТЕ, ПОЖАЛУЙСТА, НЕСКОЛЬКИХ ПОЛИТИКОВ, ДЕЙСТВИЯ И ВЫСКАЗЫВАНИЯ КОТОРЫХ ЗА ПОСЛЕДнюю НЕДЕЛЮ ВАМ ЗАПОМНИЛИСЬ И ПОНРАВИЛИСЬ.

НАЗОВИТЕ НЕСКОЛЬКИХ ПОЛИТИКОВ, ДЕЙСТВИЯ И ВЫСКАЗЫВАНИЯ КОТОРЫХ ЗА ПОСЛЕДнюю НЕДЕЛЮ ВАМ ЗАПОМНИЛИСЬ И НЕ ПОНРАВИЛИСЬ.

(любое число ответов, респонденты сами называют фамилии)

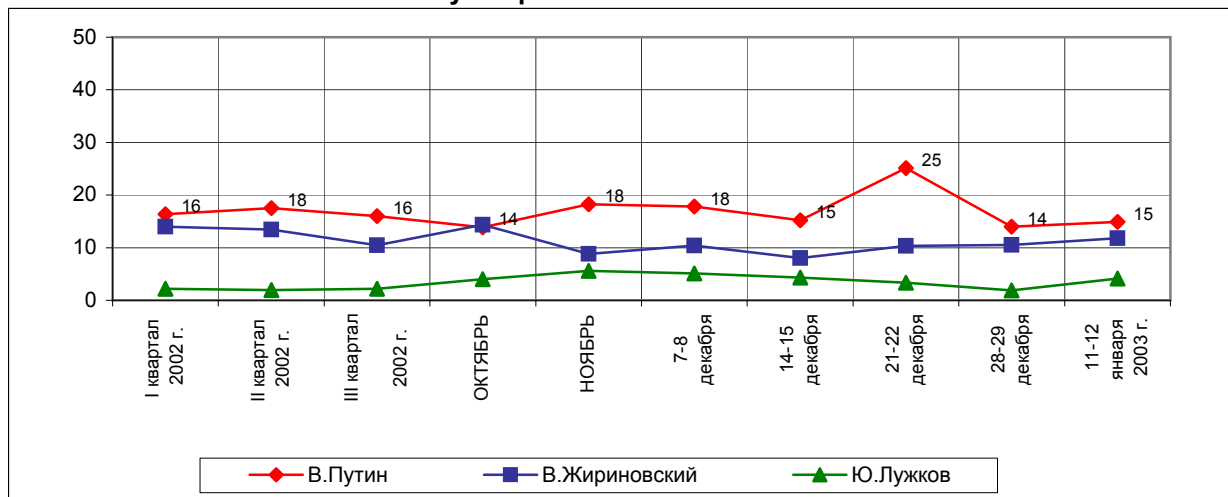


	I квартал 2002 г.	II квартал 2002 г.	III квартал 2002 г.	ОКТАБРЬ	НОЯБРЬ	7-8 декабря	14-15 декабря	21-22 декабря	28-29 декабря	11-12 января 2003 г.
В.Путин	14	15	14	13	17	17	14	22	12	13
В.Жириновский	6	5	4	6	3	2	3	5	4	6
Ю.Лужков	2	2	2	3	4	3	2	3	1	4
Г.Явлинский	2	2	2	4	5	4	2	3	8	2

	I квартал 2002 г.	II квартал 2002 г.	III квартал 2002 г.	ОКТАБРЬ	НОЯБРЬ	7-8 декабря	14-15 декабря	21-22 декабря	28-29 декабря	11-12 января 2003 г.
В.Путин	3	3	2	1	2	0	1	3	2	2
В.Жириновский	8	8	7	8	6	8	5	5	6	6
Ю.Лужков	0	0	1	1	1	2	2	1	0	0
Г.Явлинский	1	1	1	2	1	1	1	1	1	0

В таблице представлены ответы, набравшие 2% и более

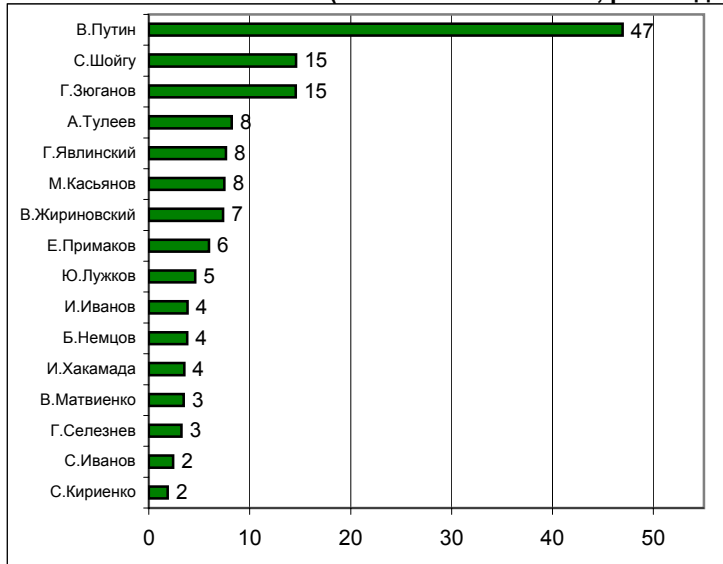
Суммарная запоминаемость



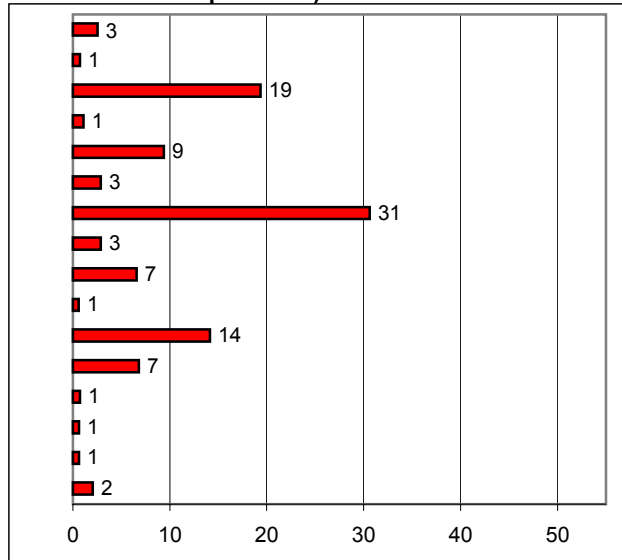
Рейтинги доверия/недоверия политикам Россия

**НАЗОВИТЕ, ПОЖАЛУЙСТА, НЕСКОЛЬКИХ
СОВРЕМЕННЫХ РОССИЙСКИХ ПОЛИТИКОВ,
К КОТОРЫМ ВЫ ЛИЧНО ОТНОСИТЕСЬ ПОЛОЖИТЕЛЬНО,
С ДОВЕРИЕМ.**

(любое число ответов, респонденты сами называют фамилии)



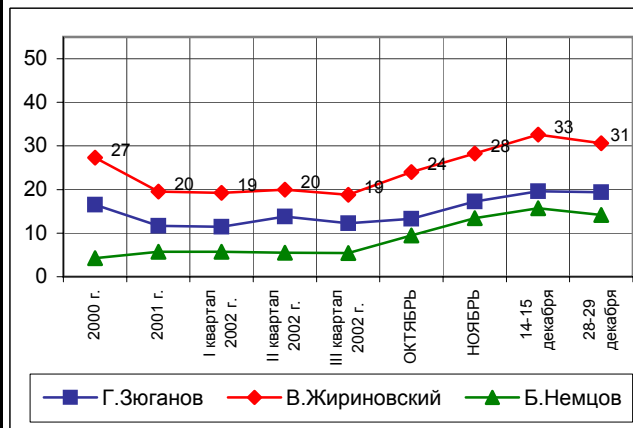
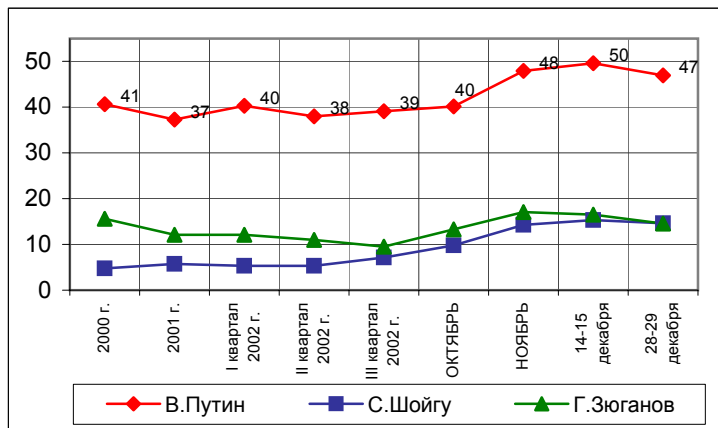
**А ТЕПЕРЬ НАЗОВИТЕ НЕСКОЛЬКИХ
СОВРЕМЕННЫХ РОССИЙСКИХ ПОЛИТИКОВ,
К КОТОРЫМ ВЫ ЛИЧНО ОТНОСИТЕСЬ
ОТРИЦАТЕЛЬНО, С НЕДОВЕРИЕМ.**



	2000 г.	2001 г.	I квартал 2002 г.	II квартал 2002 г.	III квартал 2002 г.	ОКТАБРЬ	НОЯБРЬ	14-15 декабря	28-29 декабря
В. Путин	41	37	40	38	39	40	48	50	47
С. Шойгу	5	6	5	5	7	10	14	15	15
Г. Зюганов	16	12	12	11	10	13	17	17	15
А. Тулеев	8	5	3	3	3	5	7	8	8
Г. Явлинский	6	3	3	2	3	3	6	6	8
М. Касьянов	5	4	5	4	4	5	6	7	8
В. Жириновский	6	6	7	6	6	8	9	10	7
Е. Примаков	6	3	2	2	1	3	6	7	6
Ю. Лужков	3	2	1	2	2	2	4	5	5
И. Иванов	1	1	1	1	1	2	3	3	4
Б. Немцов	2	2	2	2	1	3	4	5	4
И. Хакамада	2	1	2	2	1	2	3	3	4
В. Матвиенко	2	2	2	2	2	2	3	3	3
Г. Селезнев	2	2	2	2	2	2	2	2	3
С. Иванов			1	2	2	2	3	2	2
С. Кириенко	3	1	1	1	1	1	1	1	2

В таблице представлены ответы, набравшие 2% и более

	2000 г.	2001 г.	I квартал 2002 г.	II квартал 2002 г.	III квартал 2002 г.	ОКТАБРЬ	НОЯБРЬ	14-15 декабря	28-29 декабря
В. Путин	4	3	3	3	3	3	2	3	3
С. Шойгу	1	1	1	1	1	1	1	1	1
Г. Зюганов	16	12	11	14	12	13	17	20	19
А. Тулеев	1	1	1	1	1	1	1	1	1
Г. Явлинский	10	7	5	5	5	8	11	12	9
М. Касьянов	1	1	2	2	2	3	3	5	3
В. Жириновский	27	20	19	20	19	24	28	33	31
Е. Примаков	2	1	1	1	1	2	2	3	3
Ю. Лужков	5	3	2	2	2	4	5	7	7
И. Иванов	0	0	1	1	0	1	0	0	1
Б. Немцов	4	6	6	5	5	10	13	16	14
И. Хакамада	3	3	3	3	3	4	6	5	7
В. Матвиенко	1	0	1	1	1	1	1	1	1
Г. Селезнев	1	1	1	2	1	1	1	1	1
С. Иванов			1	1	1	1	0	0	1
С. Кириенко	4	2	2	1	2	2	2	1	2

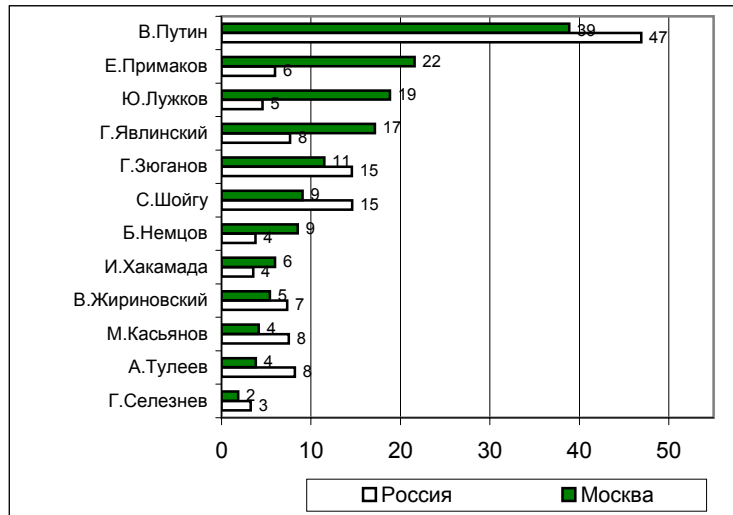


Рейтинги доверия/недоверия политикам

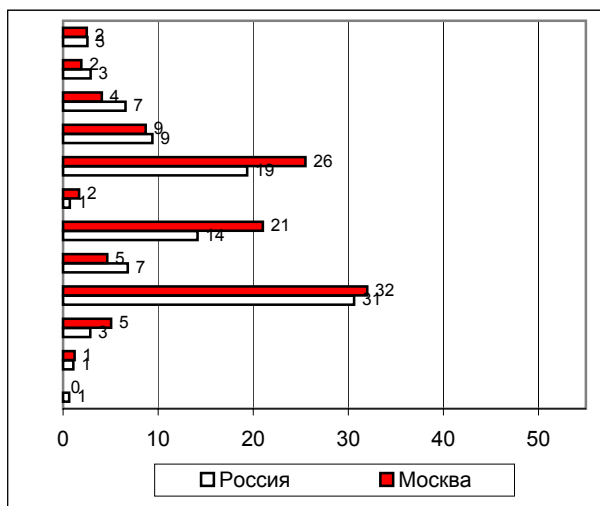
Москва

**НАЗОВИТЕ, ПОЖАЛУЙСТА, НЕСКОЛЬКИХ
СОВРЕМЕННЫХ РОССИЙСКИХ ПОЛИТИКОВ,
К КОТОРЫМ ВЫ ЛИЧНО ОТНОСИТЕСЬ
ПОЛОЖИТЕЛЬНО, С ДОВЕРИЕМ.**

(любое число ответов, респонденты сами называют фамилии)



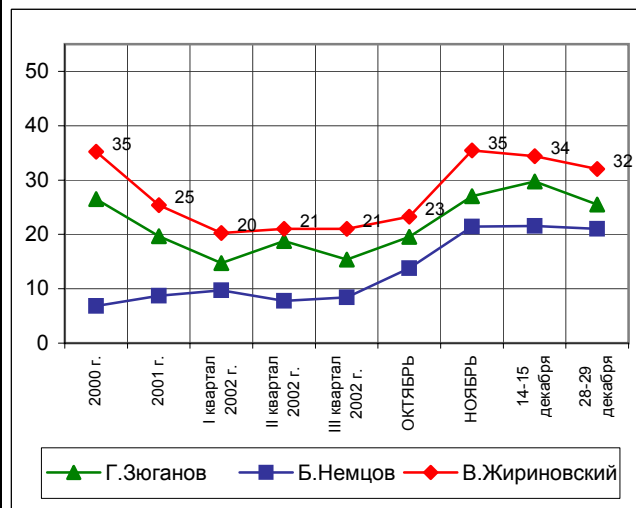
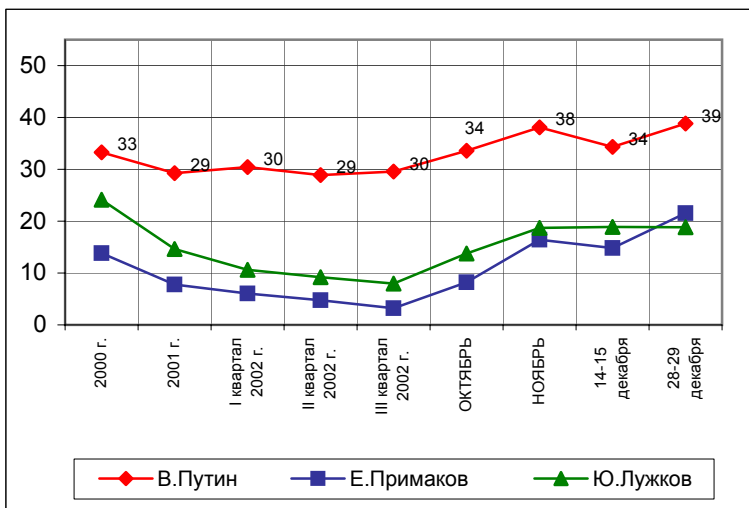
**А ТЕПЕРЬ НАЗОВИТЕ НЕСКОЛЬКИХ
СОВРЕМЕННЫХ РОССИЙСКИХ ПОЛИТИКОВ,
К КОТОРЫМ ВЫ ЛИЧНО ОТНОСИТЕСЬ
ОТРИЦАТЕЛЬНО, С НЕДОВЕРИЕМ.**



	2000 г.	2001 г.	I квартал 2002 г.	II квартал 2002 г.	III квартал 2002 г.	ОКТАБРЬ	НОЯБРЬ	14-15 декабря	28-29 декабря
В.Путин	33	29	30	29	30	34	38	34	39
Е.Примаков	14	8	6	5	3	8	16	15	22
Ю.Лужков	24	15	11	9	8	14	19	19	19
Г.Явлинский	15	10	8	7	8	10	15	15	17
Г.Зюганов	10	8	8	7	5	8	9	7	11
С.Шойгу	3	3	3	2	3	6	8	10	9
Б.Немцов	5	5	3	3	3	6	7	8	9
И.Хакамада	4	3	3	4	3	4	7	4	6
В.Жириновский	5	5	6	5	5	6	7	7	5
М.Касьянов	4	3	2	2	2	3	4	6	4
А.Тулеев	4	2	1	2	1	3	4	2	4
Г.Селезнев	2	1	1	2	1	1	1	0	2

В таблице представлены ответы, набравшие 2% и более

	2000 г.	2001 г.	I квартал 2002 г.	II квартал 2002 г.	III квартал 2002 г.	ОКТАБРЬ	НОЯБРЬ	14-15 декабря	28-29 декабря
В.Путин	7	6	5	4	4	4	3	1	2
Е.Примаков	1	1	0	0	0	1	2	3	2
Ю.Лужков	3	2	2	1	2	3	3	4	4
Г.Явлинский	11	8	7	5	5	8	14	10	9
Г.Зюганов	27	20	15	19	15	20	27	30	26
С.Шойгу	1	1	1	0	0	0	1	2	2
Б.Немцов	7	9	10	8	8	14	21	22	21
И.Хакамада	5	4	6	4	4	5	8	7	5
В.Жириновский	35	25	20	21	21	23	35	34	32
М.Касьянов	2	2	3	3	3	5	5	4	5
А.Тулеев	1	0	0	0	0	1	2	2	1
Г.Селезнев	4	2	1	2	2	1	1	1	0



Доли групп (%)	Россия, все		Голосовали бы за...		Адаптация		Пол		Возраст			Образование			Доход на чл.семьи			Тип населенного пункта				Федеральные округа					Москва, все		Пол		Возраст				
	Путин	Зюганова	оптимисты	адаптированные пессимисты	неадаптированные пессимисты	мужчины	женщины	18 - 35 лет	36 - 50 лет	старше 50 лет	ниже среднего	среднее общее	среднее специальное	высшее	до 1000 руб.	1000 - 1800 руб.	более 1800 руб.	мегаполисы	бол.города	мал.города	села	Центральный	Северо-Западный	Южный	Приволжский	Уральский	Сибирский	Дальневосточный	Москва, все	мужчины	женщины	18 - 35 лет	36 - 50 лет	старше 50 лет	
Доли групп (%)	100	55	12	28	28	40	48	52	32	30	38	20	38	31	12	25	36	31	13	18	36	28	25	9	17	22	9	13	5	100	47	53	30	31	39

Электоральные рейтинги

ПРЕДСТАВЬТЕ СЕБЕ, ЧТО В БЛИЖАЙШЕЕ ВОСКРЕСЕНЬЕ СОСТОЯТСЯ ПРЕЗИДЕНТСКИЕ ВЫБОРЫ С УЧАСТИЕМ ПЕРЕЧИСЛЕННЫХ ПОЛИТИКОВ. ЗА КОГО ИЗ ЭТИХ ПОЛИТИКОВ ВЫ БЫ ПРОГОЛОСОВАЛИ? (Карточка, список политиков, отобранных по уровню доверия, один ответ.)

В.Путин	55	100	0	63	57	47	50	59	65	52	48	45	53	62	60	51	53	60	51	56	58	52	52	64	56	51	61	53	54	46	42	49	55	45	40
Г.Зюганов	12	0	100	5	10	19	13	11	3	11	20	23	12	7	8	14	15	10	9	9	11	16	8	6	18	15	7	10	26	10	13	7	2	4	21
В.Жириновский	5	0	0	9	3	4	7	3	8	4	3	7	7	3	1	8	5	3	7	3	5	6	5	8	5	6	6	3	1	3	4	3	4	6	1
Г.Явлинский	3	0	0	4	4	2	4	3	4	3	4	0	3	5	8	1	3	5	5	5	2	2	5	2	3	2	6	5	0	8	7	9	5	10	9
А.Тулеев	2	0	0	2	2	3	3	2	1	3	3	1	3	2	2	2	3	2	7	3	1	2	1	2	1	4	1	6	0	0	0	1	0	0	1
С.Шойгу	2	0	0	2	3	2	2	2	2	4	0	1	2	3	2	3	2	2	1	2	2	3	2	0	3	1	5	2	1	2	2	1	2	2	1
Е.Примаков	1	0	0	1	2	1	1	1	1	2	1	0	1	1	4	1	0	2	0	1	1	1	3	2	1	0	1	0	0	8	9	8	5	10	10
Ю.Лужков	1	0	0	1	2	1	1	1	1	1	1	1	1	1	2	1	0	2	1	0	1	1	2	0	0	1	3	0	0	5	2	7	8	4	3
Б.Немцов	1	0	0	2	0	1	1	1	1	1	1	0	1	1	3	0	1	1	1	0	1	0	1	1	1	0	1	1	0	4	5	2	6	3	2
М.Касьянов	1	0	0	1	1	0	1	0	1	1	1	0	1	1	0	1	1	0	0	0	1	0	1	0	1	0	0	1	0	0	0	1	0	0	1
ПРОТИВ ВСЕХ	3	0	0	2	2	5	3	4	2	2	5	4	3	3	4	2	4	2	5	4	3	2	8	1	0	3	2	2	0	5	6	5	7	6	4
я бы не участвовал(-а) в выборах	6	0	0	5	5	8	8	5	6	8	5	7	7	5	5	8	5	4	8	6	6	6	5	5	6	8	6	8	7	5	7	4	4	8	4
затрудняюсь ответить	7	0	0	4	9	8	8	7	5	9	8	12	7	6	2	7	8	5	5	10	7	8	7	7	6	9	2	9	12	2	2	3	3	1	3

	Россия, все	Голосовали бы за...		Адаптация		Пол		Возраст			Образование			Доход на чл.семьи			Тип населенного пункта				Федеральные округа					Москва, все	Пол		Возраст						
		Путин	Зюганова	оптимисты	адаптированные пессимисты	неадаптированные пессимисты	мужчины	женщины	18 - 35 лет	36 - 50 лет	старше 50 лет	ниже среднего	среднее общее	среднее специальное	высшее	до 1000 руб.	1000 - 1800 руб.	более 1800 руб.	мегаполисы	бол.города	мал.города	села	Центральный	Северо-Западный	Южный		Приволжский	Уральский	Сибирский	Дальневосточный	мужчины	женщины	18 - 35 лет	36 - 50 лет	старше 50 лет
Доли групп (%)	100	55	12	28	28	40	48	52	32	30	38	20	38	31	12	25	36	31	13	18	36	28	25	9	17	22	9	13	5	100	47	53	30	31	39

**А ТЕПЕРЬ УКАЖИТЕ ВСЕХ ТЕХ, ЗА КОГО ВЫ БЫ НЕ СТАЛИ ГОЛОСОВАТЬ НИ В КОЕМ СЛУЧАЕ.
(Карточка, список политиков, отобранных по уровню доверия, любое число ответов.)**

В.Жириновский	51	56	70	49	56	50	44	57	49	51	52	45	48	53	61	47	53	55	46	43	56	49	48	45	55	48	63	50	56	60	56	64	63	60	59
Г.Зюганов	33	40	0	45	29	25	35	30	45	34	21	20	30	39	46	26	29	40	32	32	37	24	40	28	33	27	33	33	21	49	44	54	58	56	38
Б.Немцов	26	22	47	20	28	31	31	22	21	26	32	25	25	27	34	26	26	30	26	23	28	24	30	26	23	30	18	26	25	38	40	37	23	40	48
Г.Явлинский	22	21	37	20	22	23	25	19	19	23	23	22	22	22	22	24	22	23	18	17	24	23	22	25	26	20	10	25	21	30	36	25	33	31	27
Ю.Лужков	20	19	22	18	21	21	24	17	20	21	20	14	21	24	20	22	19	21	21	15	25	16	17	13	24	22	18	24	23	23	24	22	22	26	21
Е.Примаков	16	16	13	17	13	16	19	12	18	16	14	13	15	18	16	17	15	17	13	15	18	14	15	10	20	18	15	18	4	17	17	17	26	15	12
М.Касьянов	12	10	14	9	13	13	14	10	9	13	13	9	11	13	18	10	12	14	15	12	12	7	16	5	15	10	9	11	12	25	23	27	18	30	26
А.Тулеев	10	9	2	10	11	8	10	9	10	11	7	6	8	11	18	10	7	13	7	9	12	6	12	9	12	9	10	5	3	21	22	21	22	29	14
С.Шойгу	8	6	9	7	8	8	10	6	6	7	9	7	7	7	12	8	6	10	6	7	9	5	11	4	7	7	8	6	5	16	15	17	12	16	18
В.Путин	4	0	13	3	2	7	6	3	4	3	6	4	5	4	5	6	3	5	3	6	3	4	7	0	5	4	3	3	4	9	10	8	11	8	8
я бы не стал(-а) участвовать в выборах	6	1	0	6	4	8	8	5	6	9	5	8	7	6	5	7	6	4	6	8	7	6	8	4	5	7	5	7	7	5	8	3	5	8	4
затрудняюсь ответить	17	14	14	12	20	18	14	19	14	16	20	25	18	13	9	20	17	14	19	20	14	20	17	20	13	20	10	19	14	8	9	8	6	6	12

	Россия, все	Голосовали бы за...		Адаптация		Пол		Возраст			Образование			Доход на чл.семьи			Тип населенного пункта				Федеральные округа					Москва, все	Пол		Возраст						
		Путин	Зюганова	оптимисты	адаптированные пессимисты	неадаптированные пессимисты	мужчины	женщины	18 - 35 лет	36 - 50 лет	старше 50 лет	ниже среднего	среднее общее	среднее специальное	высшее	до 1000 руб.	1000 - 1800 руб.	более 1800 руб.	мегаполисы	бол.города	мал.города	села	Центральный	Северо-Западный	Южный		Приволжский	Уральский	Сибирский	Дальневосточный	мужчины	женщины	18 - 35 лет	36 - 50 лет	старше 50 лет
Доли групп (%)	100	55	12	28	28	40	48	52	32	30	38	20	38	31	12	25	36	31	13	18	36	28	25	9	17	22	9	13	5	100	47	53	30	31	39

Информационные рейтинги

НАЗОВИТЕ, ПОЖАЛУЙСТА, НЕСКОЛЬКИХ ПОЛИТИКОВ, ДЕЙСТВИЯ И ВЫСКАЗЫВАНИЯ КОТОРЫХ ЗА ПОСЛЕДнюю НЕДЕЛЮ ВАМ ЗАПОМНИЛИСЬ И ПОНРАВИЛИСЬ. (Респондент сам называет политиков, любое число ответов.)

В.Путин	20	26	11	23	20	18	19	21	18	17	23	18	18	23	20	15	24	20	12	22	25	17	13	23	31	16	21	24	15	12	11	12	7	12	16
В.Жириновский	4	3	2	6	3	3	4	3	5	4	3	3	5	5	2	5	2	5	6	2	4	3	4	8	6	3	2	1	3	4	5	4	8	2	4
С.Шойгу	4	5	3	7	3	3	3	4	4	5	2	2	5	4	2	3	5	3	1	3	7	1	2	6	11	1	4	1	2	2	2	2	1	3	2
Г.Зюганов	3	1	15	0	3	4	3	2	1	3	4	4	3	1	2	4	3	2	2	1	3	4	2	1	8	1	4	2	1	1	1	2	0	0	4
Г.Явлинский	3	1	2	1	5	2	3	2	1	2	5	2	2	2	8	1	2	6	5	2	3	1	5	1	2	2	5	1	0	8	8	7	0	9	13
М.Касьянов	2	2	0	2	2	2	1	3	2	2	2	1	1	3	2	1	3	1	3	2	2	2	1	4	3	1	2	2	3	1	2	0	1	0	2
Б.Немцов	2	1	0	2	1	2	2	1	2	1	2	0	1	3	1	1	2	1	2	2	1	1	2	2	3	1	2	0	0	2	2	2	1	3	3
А.Тулеев	1	1	1	2	1	1	2	1	1	1	1	2	0	2	0	1	2	1	0	1	2	1	1	2	1	1	1	2	1	0	0	0	0	0	0
С.Иванов	1	1	2	1	2	1	1	2	1	2	1	1	1	1	2	1	2	2	1	2	1	1	1	0	3	1	1	0	1	0	0	1	0	1	0
Е.Примаков	1	2	1	1	2	0	1	1	0	0	2	2	1	1	1	0	1	2	1	2	1	1	1	0	3	1	1	0	2	1	1	0	0	1	1
И.Хакамада	1	2	0	1	2	0	1	1	1	2	1	0	1	2	1	1	1	2	1	1	1	1	1	0	4	1	0	0	0	1	0	2	1	0	1
Ю.Лужков	1	1	0	1	1	0	1	1	1	0	1	1	0	1	0	0	1	1	1	0	1	0	1	3	0	0	0	0	0	1	1	1	1	2	1
Г.Селезнев	1	1	1	0	1	0	1	0	1	0	1	1	1	0	0	0	1	1	0	0	1	1	0	0	3	0	0	0	0	0	0	1	0	0	1
В.Анпилов	1	0	3	1	0	1	1	0	0	0	1	0	0	1	0	0	1	1	0	1	1	0	0	0	2	0	1	0	0	0	0	1	0	1	0
другой	6	6	4	4	4	8	6	5	4	7	6	3	5	6	12	4	8	5	6	5	6	5	3	4	9	6	7	9	3	6	5	7	4	12	4
никого не знаю, затрудняюсь ответить	68	66	71	66	66	69	67	69	71	68	65	73	69	66	61	76	64	63	69	65	64	74	73	68	52	74	60	69	81	69	72	66	80	69	61

Доли групп (%)	Россия, все		Голосовали бы за...		Адаптация		Пол		Возраст			Образование			Доход на чл.семьи			Тип населенного пункта				Федеральные округа					Москва, все		Пол		Возраст			
	Путин	Зюганова	оптимисты	адаптированные пессимисты	неадаптированные пессимисты	мужчины	женщины	18 - 35 лет	36 - 50 лет	старше 50 лет	ниже среднего	среднее общее	среднее специальное	высшее	до 1000 руб.	1000 - 1800 руб.	более 1800 руб.	мегаполисы	бол.города	мал.города	села	Центральный	Северо-Западный	Южный	Приволжский	Уральский	Сибирский	Дальневосточный	мужчины	женщины	18 - 35 лет	36 - 50 лет	старше 50 лет	
100	55	12	28	28	40	48	52	32	30	38	20	38	31	12	25	36	31	13	18	36	28	25	9	17	22	9	13	5	100	47	53	30	31	39

**А ТЕПЕРЬ НАЗОВИТЕ НЕСКОЛЬКИХ ПОЛИТИКОВ, ДЕЙСТВИЯ И ВЫСКАЗЫВАНИЯ КОТОРЫХ ЗА ПОСЛЕДнюю НЕДЕЛЮ ВАМ ЗАПОМНИЛИСЬ И НЕ ПОНРАВИЛИСЬ.
(Респондент сам называет политиков, любое число ответов.)**

В.Жириновский	5	5	5	6	4	5	3	7	5	5	5	5	6	4	6	5	5	6	4	5	6	4	6	3	7	3	9	4	2	6	5	7	3	8	6	
Б.Немцов	3	2	4	2	4	4	5	2	3	1	5	4	3	2	7	1	4	5	5	3	3	2	4	4	3	2	3	5	0	6	5	6	1	3	11	
А.Чубайс	2	3	1	3	2	3	3	2	3	2	2	3	1	2	5	2	2	3	4	1	3	2	1	2	5	1	2	5	0	1	1	1	0	2	1	
Г.Зюганов	2	3	0	4	2	2	2	2	3	2	2	2	3	2	2	4	2	2	0	1	3	3	2	0	7	0	2	2	2	2	2	2	2	1	2	3
И.Хакамада	2	2	2	2	1	2	3	1	3	2	1	0	2	2	0	1	2	1	2	2	1	2	5	3	1	0	0	0	1	1	2	0	0	4		
В.Путин	1	1	2	2	1	2	2	1	2	2	1	1	2	0	3	2	2	1	0	0	2	2	2	0	1	2	4	1	0	2	3	2	2	0	4	
Б.Березовский	1	2	0	1	1	2	1	1	2	1	2	3	1	1	2	1	2	2	1	0	2	2	0	0	4	1	2	3	2	0	0	1	0	0	1	
Г.Явлинский	1	2	0	2	0	1	2	0	2	1	0	0	1	1	1	1	1	1	1	1	1	1	4	1	0	0	1	0	1	2	1	2	1	1		
В.Черномырдин	1	1	0	1	0	1	1	1	0	1	1	1	1	1	0	0	1	0	1	0	0	0	0	2	1	1	0	2	0	0	1	0	1	0		
М.Касьянов	1	0	2	1	0	1	1	0	1	0	1	0	0	2	1	0	0	0	0	0	1	0	0	1	0	0	0	1	1	0	1	1	0	0		
другой	6	5	12	6	6	6	7	5	5	5	8	8	4	8	5	6	7	6	6	6	6	5	2	1	5	6	8	3	6	6	6	3	4	10		
никого не знаю, затрудняюсь ответить	84	84	86	81	86	85	84	85	84	85	84	86	86	85	79	86	84	82	86	85	82	86	85	89	72	90	82	84	93	81	84	79	90	84	73	

	Россия, все	Голосовали бы за...		Адаптация		Пол		Возраст			Образование			Доход на чл.семьи			Тип населенного пункта				Федеральные округа					Москва, все	Пол		Возраст						
		Путин	Зюганова	оптимисты	адаптированные пессимисты	неадаптированные пессимисты	мужчины	женщины	18 - 35 лет	36 - 50 лет	старше 50 лет	ниже среднего	среднее общее	среднее специальное	высшее	до 1000 руб.	1000 - 1800 руб.	более 1800 руб.	мегаполисы	бол.города	мал.города	села	Центральный	Северо-Западный	Южный		Приволжский	Уральский	Сибирский	Дальневосточный	мужчины	женщины	18 - 35 лет	36 - 50 лет	старше 50 лет
Доли групп (%)	100	55	12	28	28	40	48	52	32	30	38	20	38	31	12	25	36	31	13	18	36	28	25	9	17	22	9	13	5	100	47	53	30	31	39

Рейтинги доверия/недоверия политикам

НАЗОВИТЕ, ПОЖАЛУЙСТА, НЕСКОЛЬКИХ СОВРЕМЕННЫХ РОССИЙСКИХ ПОЛИТИКОВ, К КОТОРЫМ ВЫ ЛИЧНО ОТНОСИТЕСЬ ПОЛОЖИТЕЛЬНО, С ДОВЕРИЕМ.
(Респондент сам называет политиков, любое число ответов.)

В.Путин	47	67	15	54	51	40	43	51	52	45	44	40	46	52	48	38	50	49	40	51	52	42	49	54	51	41	47	44	45	39	38	39	41	34	41
С.Шойгу	15	20	4	21	15	11	15	14	20	13	11	1	13	18	17	13	15	17	11	11	21	12	8	26	27	12	12	11	11	9	7	11	9	12	7
Г.Зюганов	15	5	82	7	16	20	16	13	5	14	23	24	15	10	9	15	19	12	10	12	15	19	11	14	22	17	8	12	21	11	15	9	3	7	22
А.Тулеев	8	7	15	6	10	9	9	7	5	8	11	9	8	8	10	6	11	8	11	9	8	8	4	7	6	7	2	25	8	4	3	5	0	2	8
Г.Явлинский	8	6	4	9	10	6	7	8	7	6	9	6	6	8	17	5	6	12	12	8	6	5	9	6	11	4	14	7	1	17	15	19	10	22	19
М.Касьянов	8	10	3	9	8	6	7	8	8	7	7	6	8	7	9	5	9	9	7	4	10	7	4	15	15	3	9	5	6	4	3	5	4	2	6
В.Жириновский	7	6	1	12	5	6	10	5	12	6	5	8	10	5	2	10	6	6	7	6	9	7	7	10	7	7	8	7	4	5	7	4	7	6	3
Е.Примаков	6	6	8	6	8	5	6	6	3	6	9	6	4	7	9	4	7	7	5	4	5	6	9	6	7	4	4	3	10	22	19	24	13	21	29
Ю.Лужков	5	5	3	5	5	4	4	5	3	6	5	4	3	5	10	3	4	7	4	4	4	3	9	11	5	1	1	1	2	19	15	22	21	17	18
И.Иванов	4	4	8	4	3	5	4	4	2	4	5	4	5	4	0	5	5	2	1	3	4	7	1	5	8	4	2	1	18	0	0	0	0	0	0
Б.Немцов	4	3	3	6	2	3	2	5	4	5	2	2	4	3	7	2	5	5	5	2	4	3	4	5	7	2	7	3	0	9	7	10	9	8	8
И.Хакамада	4	5	0	6	4	2	2	5	6	4	2	1	3	4	7	2	3	5	3	3	4	3	3	6	8	1	3	2	2	6	3	8	8	5	5
В.Матвиенко	3	6	0	4	5	2	2	5	2	5	4	3	3	4	5	4	3	4	3	3	4	3	1	9	9	2	5	1	1	0	0	0	0	1	0
Г.Селезнев	3	3	8	3	5	2	5	2	1	2	6	3	2	4	3	3	4	3	1	4	3	4	2	5	8	3	0	1	2	2	2	2	0	3	3
С.Иванов	2	3	3	4	1	3	3	2	1	4	2	3	2	3	2	5	2	2	1	2	3	3	0	5	7	2	0	0	4	0	0	1	0	1	0
С.Кириенко	2	3	0	3	1	1	2	2	3	2	0	1	1	3	3	2	1	2	1	1	3	2	0	2	4	2	3	0	1	1	0	1	1	0	0
А.Лукашенко	1	1	4	1	1	1	2	0	0	1	2	2	1	1	0	2	1	1	0	1	1	1	1	4	0	2	0	0	4	0	0	0	0	0	0
С.Степашин	1	2	0	1	1	1	1	1	0	1	1	1	1	2	0	1	1	2	1	1	1	1	0	2	3	1	1	0	1	0	0	0	0	1	0
В.Рушайло	1	1	0	2	1	0	1	0	1	1	1	0	1	1	1	1	1	1	0	0	2	0	0	4	1	0	0	0	0	0	0	0	0	0	0
В.Анпилов	1	0	3	1	1	1	1	0	0	0	2	0	0	1	1	0	1	1	0	1	1	0	0	0	2	0	1	0	4	1	1	1	0	0	2
С.Ястржембский	1	1	0	1	1	0	1	1	1	1	1	1	0	1	0	1	1	1	0	1	1	1	0	0	2	0	0	0	0	0	0	1	0	0	1
В.Рыжков	1	1	1	1	0	1	1	0	0	1	1	0	1	1	0	1	0	1	0	0	1	0	0	2	1	0	1	0	0	0	0	0	0	0	0
М.Горбачев	1	0	1	0	1	0	0	1	0	0	1	1	0	0	1	1	0	1	0	0	1	1	0	0	2	0	2	0	0	0	1	0	0	1	0
другой	7	5	12	4	6	10	8	6	5	7	9	9	5	6	13	2	8	9	11	3	8	5	5	4	7	7	10	9	10	15	15	15	6	24	14


	Россия, все	Голосовали бы за...		Адаптация			Пол		Возраст			Образование			Доход на чл.семьи			Тип населенного пункта				Федеральные округа						Москва, все	Пол		Возраст				
		Путин	Зюганова	оптимисты	адаптированные пессимисты	неадаптированные пессимисты	мужчины	женщины	18 - 35 лет	36 - 50 лет	старше 50 лет	ниже среднего	среднее общее	среднее специальное	высшее	до 1000 руб.	1000 - 1800 руб.	более 1800 руб.	мегаполисы	бол.города	мал.города	села	Центральный	Северо-Западный	Южный	Приволжский	Уральский		Сибирский	Дальневосточный	мужчины	женщины	18 - 35 лет	36 - 50 лет	старше 50 лет
Доли групп (%)	100	55	12	28	28	40	48	52	32	30	38	20	38	31	12	25	36	31	13	18	36	28	25	9	17	22	9	13	5	100	47	53	30	31	39
никого не знаю, затрудняюсь ответить	27	22	12	22	24	30	27	27	27	27	26	34	27	24	19	39	23	21	31	23	23	33	28	21	19	33	25	32	19	24	24	24	27	27	20

**А ТЕПЕРЬ НАЗОВИТЕ НЕСКОЛЬКИХ СОВРЕМЕННЫХ РОССИЙСКИХ ПОЛИТИКОВ, К КОТОРЫМ ВЫ ЛИЧНО ОТНОСИТЕСЬ ОТРИЦАТЕЛЬНО, С НЕДОВЕРИЕМ.
(Респондент сам называет политиков, любое число ответов.)**

В.Жириновский	31	33	43	33	34	29	25	36	31	33	28	21	30	33	42	25	35	33	24	31	33	30	32	37	32	28	38	30	10	32	25	38	33	35	29
Г.Зюганов	19	24	0	29	18	14	20	19	28	19	12	10	19	24	27	13	18	25	20	19	23	14	24	21	23	14	23	15	12	26	21	29	28	29	21
А.Чубайс	15	14	29	17	16	15	17	14	15	12	18	18	13	17	15	16	17	15	9	12	17	20	9	13	29	10	11	12	50	8	11	5	1	8	13
Б.Немцов	14	11	31	11	13	18	18	11	8	13	20	14	14	13	18	11	16	18	16	13	14	13	15	21	13	13	11	12	16	21	25	18	7	21	32
Б.Березовский	10	12	11	11	11	10	12	9	10	10	11	11	9	12	9	12	10	12	6	11	12	13	1	15	28	6	9	10	13	0	0	1	0	1	0
Г.Явлинский	9	9	19	8	11	10	11	8	10	10	9	8	11	8	9	9	10	10	9	7	9	12	9	17	13	7	2	9	8	9	11	6	7	12	8
И.Хакамада	7	5	18	6	6	9	9	4	5	6	9	8	6	7	7	6	8	7	9	5	8	6	5	20	7	6	2	2	13	5	5	5	1	2	9
Ю.Лужков	7	7	8	10	4	6	6	7	7	7	6	5	7	7	9	7	7	7	5	7	7	7	4	5	16	5	4	6	3	4	5	3	4	5	3
В.Черномырдин	7	5	12	8	5	7	7	6	8	6	6	5	7	8	3	10	6	6	2	5	8	9	2	4	19	4	2	4	22	2	1	2	0	2	2
Е.Гайдар	5	4	8	4	5	5	5	4	3	4	7	4	4	6	6	4	5	5	3	6	6	3	4	6	10	2	4	3	4	2	3	2	0	3	3
М.Горбачев	3	2	7	4	3	3	3	3	2	4	4	3	4	3	1	4	3	2	1	3	4	3	3	4	5	4	0	1	1	1	1	1	1	1	1
В.Анпилов	3	4	0	4	3	2	3	3	2	3	3	2	2	4	5	2	3	4	2	5	3	2	1	4	7	3	3	1	0	1	1	0	1	2	0
Е.Примаков	3	3	3	4	3	3	3	2	3	3	3	2	3	4	2	3	3	3	2	4	3	3	2	5	6	3	0	1	1	2	1	2	0	3	3
М.Касьянов	3	2	6	3	2	3	4	2	2	3	3	2	2	3	6	3	3	3	1	3	2	4	3	2	4	4	0	3	4	5	2	8	5	8	3
В.Путин	3	0	10	2	2	4	3	3	2	1	4	3	3	2	5	3	2	4	1	7	1	3	4	0	3	2	2	2	4	2	2	3	4	3	1
С.Кириенко	2	2	2	2	3	1	4	1	1	3	2	2	0	4	3	2	2	2	3	3	2	1	1	4	3	3	0	1	6	1	0	1	0	1	1
А.Волошин	1	1	1	2	1	1	2	1	1	1	2	2	0	2	1	1	2	1	1	2	0	2	0	0	3	2	0	2	0	0	0	0	0	0	0
А.Лукашенко	1	1	0	2	1	1	1	1	1	2	1	1	1	1	3	2	1	1	2	1	1	2	0	2	1	2	1	2	2	0	0	0	0	0	0
И.Клебанов	1	1	3	1	1	1	2	1	1	1	1	0	0	2	4	3	1	1	0	3	0	2	0	0	3	1	0	2	1	0	0	0	0	0	0
Г.Райков	1	1	4	1	1	1	1	1	2	1	1	1	1	2	1	1	1	1	1	2	0	1	0	0	4	1	1	0	0	1	1	1	0	0	2
А.Тулеев	1	1	2	2	0	1	1	1	2	1	0	0	1	2	2	1	1	1	1	1	2	0	1	1	1	1	3	2	0	1	2	1	1	2	1
С.Ястржембский	1	1	1	2	0	1	1	1	0	2	1	1	0	1	2	2	1	0	1	0	1	1	1	2	0	2	0	0	1	0	0	1	0	0	1
В.Рыжков	1	1	0	2	0	1	1	1	1	1	0	1	0	1	1	1	1	1	0	1	1	1	0	1	2	1	2	0	0	0	0	0	0	0	0
С.Степашин	1	1	0	2	1	0	1	1	1	1	1	0	1	2	1	1	1	0	1	1	1	1	1	0	1	1	0	0	4	0	0	0	0	0	0
В.Матвиенко	1	1	1	1	1	1	1	1	1	0	1	1	0	1	2	1	1	1	0	1	1	1	1	1	1	1	2	0	0	0	0	0	0	0	0
С.Шойгу	1	1	1	1	0	1	1	1	1	1	1	0	1	0	2	1	0	1	1	0	0	1	1	2	0	1	2	0	1	2	2	2	3	1	1

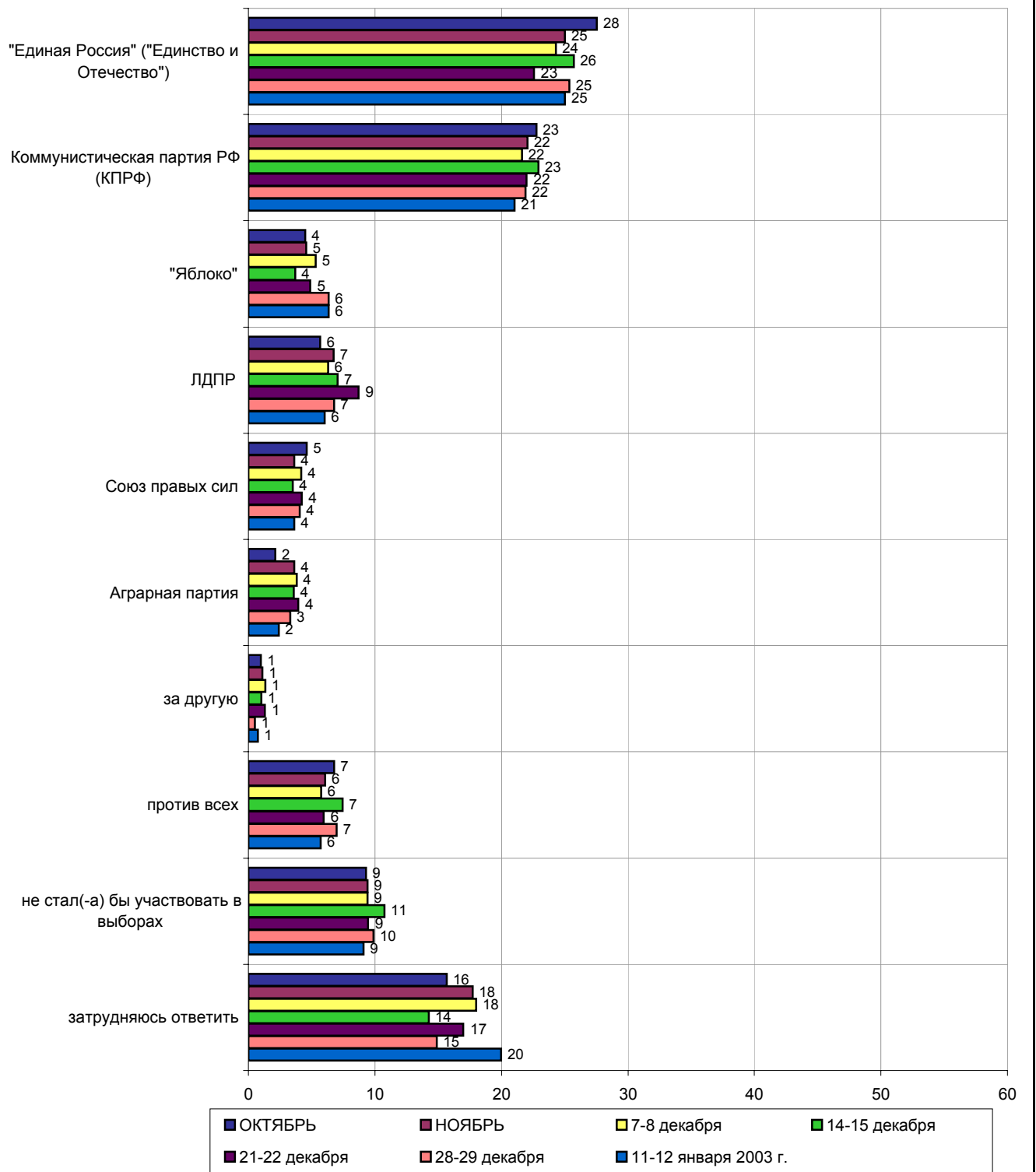
	Россия, все	Голосовали бы за...		Адаптация			Пол		Возраст			Образование			Доход на чл.семьи			Тип населенного пункта				Федеральные округа					Москва, все	Пол		Возраст					
		Путина	Зюганова	оптимисты	адаптированные пессимисты	неадаптированные пессимисты	мужчины	женщины	18 - 35 лет	36 - 50 лет	старше 50 лет	ниже среднего	среднее общее	среднее специальное	высшее	до 1000 руб.	1000 - 1800 руб.	более 1800 руб.	мегаполисы	бол.города	мал.города	села	Центральный	Северо-Западный	Южный	Приволжский		Уральский	Сибирский	Дальневосточный	мужчины	женщины	18 - 35 лет	36 - 50 лет	старше 50 лет
Доли групп (%)	100	55	12	28	28	40	48	52	32	30	38	20	38	31	12	25	36	31	13	18	36	28	25	9	17	22	9	13	5	100	47	53	30	31	39
В.Рушайло	1	1	0	2	0	0	1	1	1	1	0	0	1	1	1	1	1	0	1	1	0	1	0	1	1	1	1	0	0	0	0	0	0	0	0
Е.Киселев	1	1	0	2	0	0	1	0	1	1	0	0	0	1	1	2	1	0	0	1	1	1	0	2	1	1	0	0	0	0	0	0	0	0	0
Г.Селезнев	1	1	1	1	0	1	1	1	1	0	1	1	0	1	1	1	0	1	1	0	0	2	0	0	0	1	0	1	4	0	0	0	0	0	0
С.Иванов	1	1	0	1	0	1	1	1	1	1	0	0	0	1	1	1	1	0	0	1	1	1	1	0	1	1	0	0	1	1	1	1	1	0	0
И.Иванов	1	1	0	1	1	0	1	1	1	1	0	0	0	1	1	1	1	1	0	1	0	1	1	0	1	1	0	0	2	0	0	0	0	0	0
С.Миронов	1	1	0	1	1	0	1	0	0	0	1	0	0	1	1	1	1	0	0	1	1	1	1	0	1	1	0	0	0	0	1	0	0	0	1
другой	5	3	9	4	9	4	6	5	5	5	6	5	4	5	9	2	5	9	10	5	3	3	5	6	6	4	4	7	4	19	18	20	21	12	22
никого не знаю, затрудняюсь ответить	38	36	22	33	33	42	37	38	35	40	38	48	40	32	25	51	34	27	42	38	32	43	44	30	23	46	31	43	24	34	36	31	39	32	31

Партии

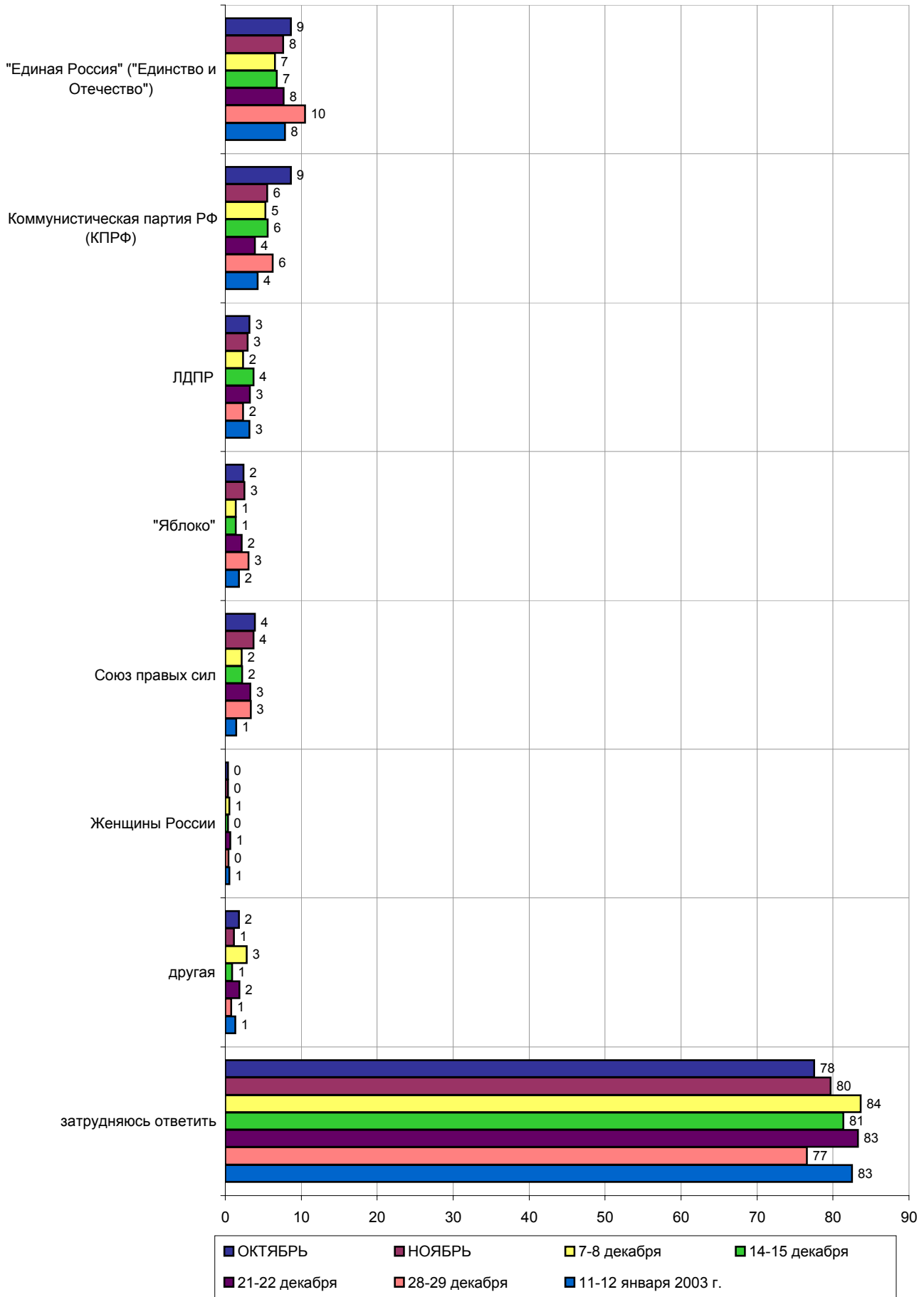


Опрос населения 11-12 января

ЕСЛИ БЫ В БЛИЖАЙШЕЕ ВОСКРЕСЕНЬЕ СОСТОЯЛИСЬ ВЫБОРЫ В ГОСУДАРСТВЕННУЮ ДУМУ, ТО ЗА КАКУЮ ИЗ ПЕРЕЧИСЛЕННЫХ ПАРТИЙ ВЫ БЫ СКОРЕЕ ВСЕГО ПРОГОЛОСОВАЛИ? (Карточка; один ответ.)



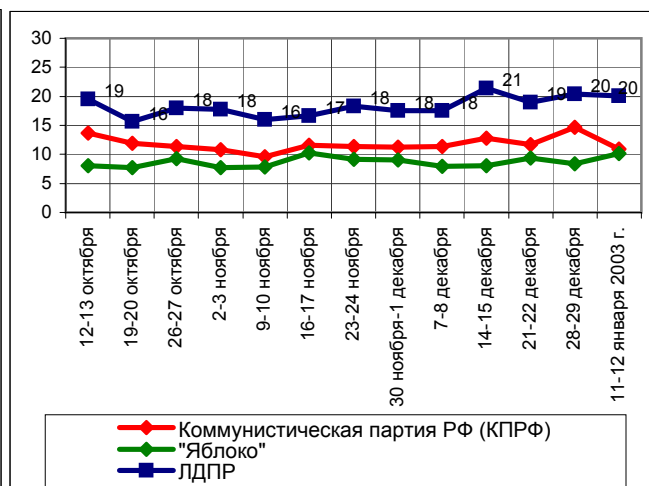
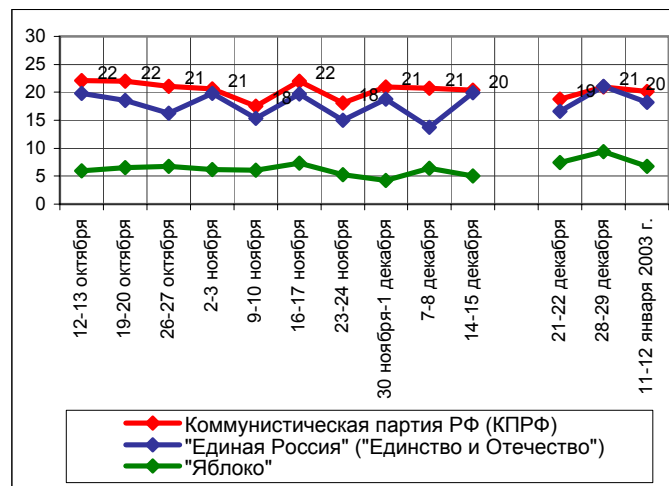

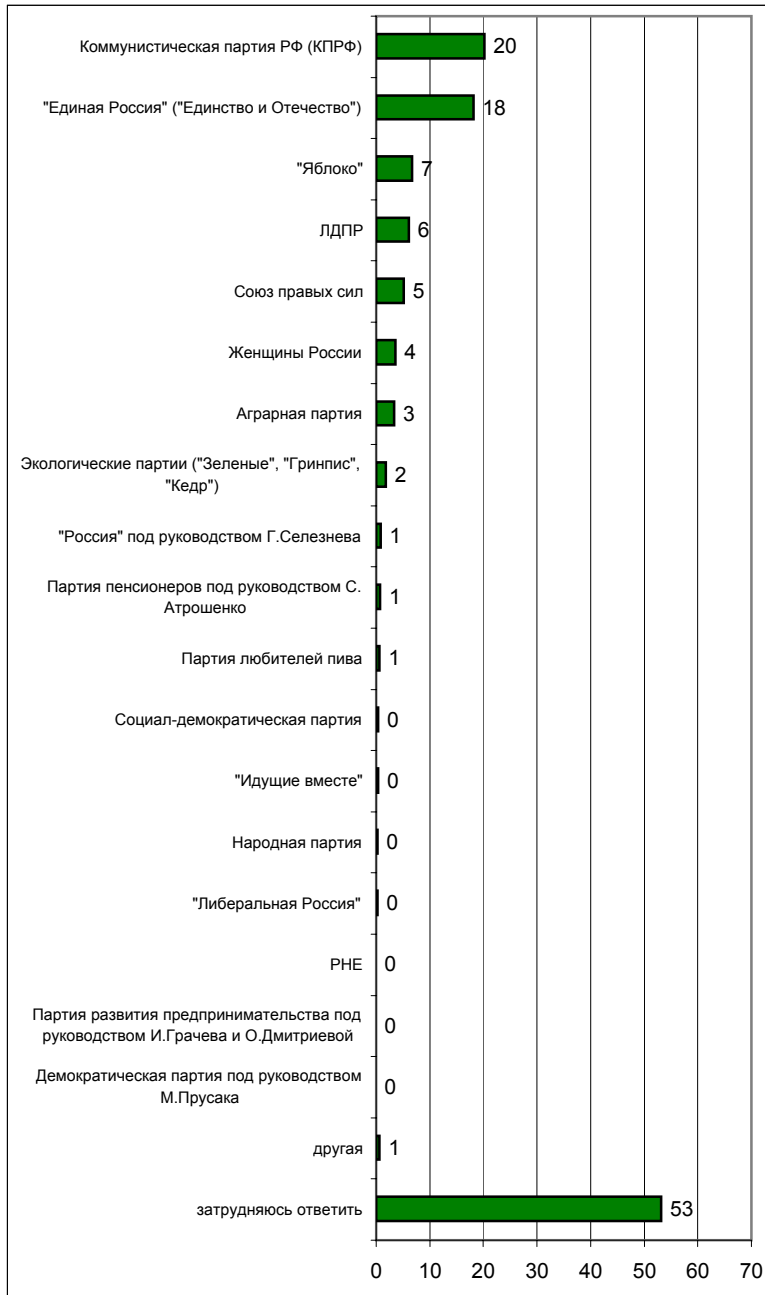
ДЕЯТЕЛЬНОСТЬ КАКИХ ПАРТИЙ, ПОЛИТИЧЕСКИХ БЛОКОВ, ДВИЖЕНИЙ, ПО ВАШЕМУ МНЕНИЮ, БЫЛА НАИБОЛЕЕ ЗАМЕТНА НА ЭТОЙ НЕДЕЛЕ?
 (Респонденты сами называют партию; любое число ответов.)



СКАЖИТЕ, ПОЖАЛУЙСТА, КАКИЕ ПАРТИИ, ПОЛИТИЧЕСКИЕ БЛОКИ, ДВИЖЕНИЯ ВЫ БЫ ХОТЕЛИ/НЕ ХОТЕЛИ БЫ ВИДЕТЬ В ГОСУДАРСТВЕННОЙ ДУМЕ ПОСЛЕ ВЫБОРОВ В БУДУЩЕМ ГОДУ? (Респонденты сами называют партию; любое число ответов.)

ХОТЕЛИ БЫ ВИДЕТЬ

НЕ ХОТЕЛИ БЫ ВИДЕТЬ



	Россия, все	Голосовали бы за...		Адаптация		Пол		Возраст			Образование			Доход на чл.семьи			Тип населенного пункта				Федеральные округа					Москва, все	Пол		Возраст						
		Путин	Зюганова	оптимисты	адаптированные пессимисты	неадаптированные пессимисты	мужчины	женщины	18 - 35 лет	36 - 50 лет	старше 50 лет	ниже среднего	среднее общее	среднее специальное	высшее	до 1000 руб.	1000 - 1800 руб.	более 1800 руб.	мегаполисы	бол.города	мал.города	села	Центральный	Северо-Западный	Южный		Приволжский	Уральский	Сибирский	Дальневосточный	мужчины	женщины	18 - 35 лет	36 - 50 лет	старше 50 лет
Доли групп (%)	100	55	12	28	28	40	48	52	32	30	38	20	38	31	12	25	36	31	13	18	36	28	25	9	17	22	9	13	5	100	47	53	30	31	39

ЕСЛИ БЫ В БЛИЖАЙШЕЕ ВОСКРЕСЕНЬЕ СОСТОЯЛИСЬ ВЫБОРЫ В ГОСУДАРСТВЕННУЮ ДУМУ, ТО ЗА КАКУЮ ИЗ ПЕРЕЧИСЛЕННЫХ НИЖЕ ПАРТИЙ ВЫ БЫ СКОРЕЕ ВСЕГО ПРОГОЛОСОВАЛИ? (Карточка, один ответ.)

"Единая Россия" ("Единство" и "Отечество")	25	39	0	34	27	20	23	27	32	29	17	14	24	34	28	24	25	28	17	26	28	25	26	25	31	21	22	26	27	25	23	27	34	22	22
Коммунистическая партия РФ (КПРФ)	22	12	90	10	24	29	24	20	8	19	36	36	22	16	14	24	26	20	18	20	21	27	17	13	26	25	19	22	37	16	18	14	5	11	28
ЛДПР	7	4	0	11	5	5	10	4	12	6	3	7	9	5	1	11	6	4	6	5	8	7	7	8	5	9	6	7	3	3	6	1	4	6	1
"Яблоко"	6	5	1	8	7	5	6	7	8	4	7	3	5	6	15	3	6	10	12	7	5	4	8	5	6	3	14	8	1	16	14	18	14	17	17
Союз правых сил	4	6	0	7	5	2	5	4	6	5	2	1	4	4	9	2	3	7	3	5	4	3	4	5	10	3	2	1	4	9	8	10	14	10	5
Аграрная партия	3	4	5	4	3	4	4	3	2	3	4	1	3	3	6	4	4	2	2	3	2	5	1	5	2	7	3	2	3	2	0	4	3	0	3
за другую	1	1	0	1	1	0	0	1	0	1	0	0	0	1	1	1	0	1	1	0	0	0	0	0	0	1	0	2	0	1	2	1	2	0	1
против всех	7	6	1	6	6	8	7	7	8	7	7	5	8	7	6	5	8	6	10	8	8	4	9	10	4	6	7	7	2	5	7	4	4	6	6
не стал(-а) бы участвовать в выборах	10	7	2	7	9	13	10	9	9	12	9	9	10	10	12	10	8	9	15	11	8	9	12	13	5	10	13	8	9	12	15	10	12	18	8
затрудняюсь ответить	15	18	1	13	14	14	11	19	14	14	16	22	15	13	7	17	14	12	16	15	15	16	15	16	11	16	15	18	14	9	8	11	9	10	9

	Россия, все	Голосовали бы за...		Адаптация		Пол		Возраст			Образование			Доход на чл.семьи			Тип населенного пункта				Федеральные округа					Москва, все	Пол		Возраст						
		Путина	Зюганова	оптимисты	адаптированные пессимисты	неадаптированные пессимисты	мужчины	женщины	18 - 35 лет	36 - 50 лет	старше 50 лет	ниже среднего	среднее общее	среднее специальное	высшее	до 1000 руб.	1000 - 1800 руб.	более 1800 руб.	мегаполисы	бол.города	мал.города	села	Центральный	Северо-Западный	Южный		Приволжский	Уральский	Сибирский	Дальневосточный	мужчины	женщины	18 - 35 лет	36 - 50 лет	старше 50 лет
Доли групп (%)	100	55	12	28	28	40	48	52	32	30	38	20	38	31	12	25	36	31	13	18	36	28	25	9	17	22	9	13	5	100	47	53	30	31	39

ДЕЯТЕЛЬНОСТЬ КАКИХ ПАРТИЙ, ПОЛИТИЧЕСКИХ БЛОКОВ, ДВИЖЕНИЙ, ПО ВАШЕМУ МНЕНИЮ, БЫЛА НАИБОЛЕЕ ЗАМЕТНА НА ЭТОЙ НЕДЕЛЕ?
(Респонденты сами называют партии, любое число ответов.)

"Единая Россия" ("Единство и Отечество")	10	16	3	14	10	9	13	8	11	10	10	5	8	15	18	8	11	13	8	11	13	9	8	10	21	9	9	7	7	8	9	8	6	9	9
Коммунистическая партия РФ (КПРФ)	6	3	24	3	8	7	9	4	4	3	10	8	5	7	6	5	8	7	7	7	7	5	4	5	13	4	8	3	12	5	4	5	2	3	8
Союз правых сил	3	3	1	5	4	2	3	4	4	3	3	1	3	3	6	3	3	4	2	5	4	3	3	4	9	2	3	1	0	3	5	2	4	3	4
"Яблоко"	3	2	2	3	4	3	4	2	2	2	5	1	3	3	10	1	2	6	6	3	3	1	3	1	4	3	4	2	1	8	8	7	2	7	13
ЛДПР	2	3	2	3	3	2	2	2	2	3	2	2	2	3	1	2	2	3	3	3	3	2	1	2	3	2	2	4	2	2	3	1	1	2	2
Женщины России	0	1	0	1	1	0	0	1	0	1	0	0	0	1	1	0	0	1	0	0	1	0	0	0	1	0	0	1	1	0	0	0	0	0	0
Экологические партии ("Зеленые", "Гринпис", "Кедр")	0	0	0	1	0	0	0	0	0	0	0	0	0	0	1	0	0	0	0	0	1	0	0	0	0	0	0	1	0	0	0	0	0	0	0
"Идущие вместе"	0	0	0	0	0	0	0	0	0	0	0	0	0	0	0	0	0	0	1	0	0	0	0	0	1	0	0	0	0	0	1	0	1	0	0
"Россия" под руководством Г.Селезнева	0	0	0	0	0	0	0	0	0	0	0	0	0	0	0	0	0	0	0	0	0	0	0	0	0	0	0	0	0	0	0	0	0	0	0
Аграрная партия	0	0	0	0	0	0	0	0	0	0	0	0	0	0	0	0	0	0	0	0	0	0	0	0	0	0	0	0	0	0	0	0	0	0	0
"Либеральная Россия"	0	0	0	0	0	0	0	0	0	0	0	0	0	0	1	0	0	0	0	0	0	0	0	0	0	0	0	1	0	0	0	0	0	0	0
Партия любителей пива	0	0	0	0	0	0	0	0	0	0	0	0	0	0	1	0	0	0	0	0	0	0	0	0	0	0	0	1	0	0	0	0	0	0	0
РНЕ	0	0	0	0	0	0	0	0	0	0	0	0	0	0	0	0	0	0	0	0	0	0	0	0	0	0	0	0	0	1	0	0	0	0	0
Социал-демократическая партия	0	0	0	0	0	0	0	0	0	0	0	0	0	0	0	0	0	0	0	0	0	0	0	0	0	0	0	0	0	0	0	0	0	0	0
Демократическая партия под руководством М.Пруссака	0	0	0	0	0	0	0	0	0	0	0	0	0	0	0	0	0	0	0	0	0	0	0	0	0	0	0	0	0	0	0	0	0	0	0
Партия пенсионеров под руководством С.Атрошенко	0	0	0	0	0	0	0	0	0	0	0	0	0	0	0	0	0	0	0	0	0	0	0	0	0	0	0	0	0	0	0	0	0	0	0
Народная партия	0	0	0	0	0	0	0	0	0	0	0	0	0	0	0	0	0	0	0	0	0	0	0	0	0	0	0	0	0	0	0	0	0	0	0
Партия развития предпринимательства под руководством И.Грачева и О Дмитриевой	0	0	0	0	0	0	0	0	0	0	0	0	0	0	0	0	0	0	0	0	0	0	0	0	0	0	0	0	0	0	0	0	0	0	0
других	0	0	1	0	1	1	0	1	0	0	1	1	1	0	1	0	1	1	0	0	1	0	1	2	0	0	1	0	0	0	0	1	0	0	1

	Россия, все	Голосовали бы за...		Адаптация			Пол		Возраст			Образование			Доход на чл.семьи			Тип населенного пункта				Федеральные округа						Москва, все	Пол		Возраст				
		Путин	Зюганова	оптимисты	адаптированные пессимисты	неадаптированные пессимисты	мужчины	женщины	18 - 35 лет	36 - 50 лет	старше 50 лет	ниже среднего	среднее общее	среднее специальное	высшее	до 1000 руб.	1000 - 1800 руб.	более 1800 руб.	мегаполисы	бол.города	мал.города	села	Центральный	Северо-Западный	Южный	Приволжский	Уральский		Сибирский	Дальневосточный	мужчины	женщины	18 - 35 лет	36 - 50 лет	старше 50 лет
Доли групп (%)	100	55	12	28	28	40	48	52	32	30	38	20	38	31	12	25	36	31	13	18	36	28	25	9	17	22	9	13	5	100	47	53	30	31	39
затрудняюсь ответить	77	76	71	75	74	79	71	81	78	78	74	83	81	72	64	84	76	69	79	71	74	82	80	76	60	82	73	83	80	78	78	78	87	79	71

СКАЖИТЕ, ПОЖАЛУЙСТА, КАКИЕ ПАРТИИ, ПОЛИТИЧЕСКИЕ БЛОКИ, ДВИЖЕНИЯ ВЫ БЫ ХОТЕЛИ ВИДЕТЬ В ГОСУДАРСТВЕННОЙ ДУМЕ ПОСЛЕ ВЫБОРОВ В БУДУЩЕМ ГОДУ? (Респонденты сами называют партии, любое число ответов.)

"Единая Россия" ("Единство и Отечество")	21	30	5	27	24	15	22	20	24	23	18	14	19	26	26	16	22	25	15	23	25	19	20	29	29	17	16	20	18	13	14	13	8	14	17
Коммунистическая партия РФ (КПРФ)	21	12	84	11	24	27	24	18	9	17	34	29	19	18	21	19	26	21	14	21	20	26	18	18	22	23	18	22	35	17	21	13	4	12	30
"Яблоко"	9	8	4	10	12	8	10	9	9	7	11	5	7	11	19	5	8	15	14	12	7	7	9	7	11	9	15	7	6	19	18	20	13	21	22
ЛДПР	8	6	5	13	6	8	11	6	12	9	5	8	10	9	3	11	8	5	9	10	10	6	8	13	9	10	7	6	3	4	7	2	4	5	3
Союз правых сил	6	7	0	10	5	4	7	6	10	7	3	2	5	9	10	3	6	8	5	8	6	5	5	8	11	7	5	2	3	9	10	8	9	9	8
Женщины России	5	6	3	8	3	4	3	7	4	5	5	5	3	6	7	7	5	4	2	5	5	6	3	1	11	2	4	10	1	2	0	3	2	3	1
Аграрная партия	4	4	10	3	4	4	5	3	2	3	6	6	4	3	3	5	4	4	1	3	4	6	2	6	5	4	1	5	0	1	0	3	0	0	3
Экологические партии ("Зеленые", "Гринпис", "Кедр")	2	2	4	4	2	1	2	2	2	2	2	3	0	2	4	1	1	4	0	2	2	3	1	0	2	1	2	4	7	1	1	1	1	1	1
"Россия" под руководством Г.Селезнева	1	1	1	1	0	1	1	0	0	1	1	1	0	1	1	1	1	0	0	0	0	1	0	0	1	1	0	1	3	0	0	0	0	0	0
Партия пенсионеров под руководством С.Атрошенко	0	0	1	0	1	1	0	0	0	0	1	1	0	0	0	0	1	0	1	0	1	0	0	0	0	1	2	0	1	0	0	0	0	0	0
Партия развития предпринимательства под руководством И.Грачева и О.Дмитриевой	0	1	0	0	0	0	0	0	1	0	0	0	0	0	1	1	0	0	1	0	0	0	0	0	1	0	1	0	0	0	0	0	0	0	0
Социал-демократическая партия	0	0	0	0	0	0	0	0	1	0	0	0	0	0	1	0	0	0	0	1	0	0	1	0	0	0	0	0	0	0	0	0	0	0	0
Народная партия	0	0	0	0	0	0	0	0	0	0	0	0	0	0	0	0	0	0	0	0	0	0	0	0	0	0	0	0	0	0	0	0	0	0	0
Партия любителей пива	0	0	0	0	0	0	0	0	0	0	0	0	0	0	0	0	0	0	0	0	0	0	0	0	0	0	0	0	0	0	0	0	0	0	0
РНЕ	0	0	0	0	0	0	0	0	0	0	0	0	0	0	0	0	0	0	0	0	0	0	0	0	0	0	0	0	0	0	1	0	1	0	0
"Идущие вместе"	0	0	0	0	0	0	0	0	0	0	0	0	0	0	0	0	0	0	0	0	0	0	0	0	1	0	0	0	0	0	0	0	0	0	0
Демократическая партия под руководством М.Пруссака	0	0	0	0	0	0	0	0	0	0	0	0	0	0	0	0	0	0	0	0	0	0	0	0	0	0	0	0	0	0	1	0	1	0	0
"Либеральная Россия"	0	0	0	0	0	0	0	0	0	0	0	0	0	0	0	0	0	0	0	0	0	0	0	0	0	0	0	0	0	0	0	0	0	0	0
другую	1	1	2	1	2	1	2	1	1	1	1	2	1	1	4	0	1	3	1	0	1	1	2	1	2	1	1	0	1	4	4	4	2	2	7
затрудняюсь ответить	48	52	13	44	45	51	42	53	52	48	44	51	52	45	38	51	45	45	57	50	44	47	54	45	33	52	53	48	44	50	46	53	66	53	35

	Россия, все	Голосовали бы за...		Адаптация		Пол		Возраст			Образование			Доход на чл.семьи			Тип населенного пункта				Федеральные округа					Москва, все	Пол		Возраст						
		Путин	Зюганов	оптимисты	адаптированные пессимисты	неадаптированные пессимисты	мужчины	женщины	18 - 35 лет	36 - 50 лет	старше 50 лет	ниже среднего	среднее общее	среднее специальное	высшее	до 1000 руб.	1000 - 1800 руб.	более 1800 руб.	мегаполисы	бол.города	мал.города	села	Центральный	Северо-Западный	Южный		Приволжский	Уральский	Сибирский	Дальневосточный	мужчины	женщины	18 - 35 лет	36 - 50 лет	старше 50 лет
Доли групп (%)	100	55	12	28	28	40	48	52	32	30	38	20	38	31	12	25	36	31	13	18	36	28	25	9	17	22	9	13	5	100	47	53	30	31	39

СКАЖИТЕ, ПОЖАЛУЙСТА, КАКИЕ ПАРТИИ, ПОЛИТИЧЕСКИЕ БЛОКИ, ДВИЖЕНИЯ ВЫ БЫ НЕ ХОТЕЛИ ВИДЕТЬ В ГОСУДАРСТВЕННОЙ ДУМЕ ПОСЛЕ ВЫБОРОВ В БУДУЩЕМ ГОДУ? (Респонденты сами называют партии, любое число ответов.)

ЛДПР	20	19	37	21	26	17	21	20	17	23	21	16	17	24	32	17	24	23	17	19	22	22	17	20	25	24	20	16	17	15	12	18	10	16	19
Коммунистическая партия РФ (КПРФ)	15	18	1	24	13	9	17	12	20	15	10	9	15	19	13	15	12	16	12	11	20	11	13	15	22	14	14	10	11	17	16	19	21	19	14
"Яблоко"	8	7	19	9	9	9	10	7	7	10	9	8	8	9	9	7	11	8	5	8	11	7	7	9	14	6	9	6	11	6	6	5	4	6	7
Союз правых сил	8	5	27	5	9	10	11	5	4	9	11	6	9	6	15	7	7	10	9	6	9	6	10	11	9	10	6	2	5	15	18	13	4	12	26
РНЕ	7	8	8	9	9	6	6	8	8	7	7	5	8	8	10	7	6	9	8	6	11	4	5	6	21	5	7	0	7	5	3	6	5	6	4
"Единая Россия" ("Единство и Отечество")	5	2	21	2	4	8	7	3	4	2	8	6	6	2	6	5	7	4	3	5	4	6	3	1	7	6	4	4	13	7	10	4	6	4	10
Партия любителей пива	5	5	3	6	5	4	4	6	4	5	5	6	5	4	4	5	6	4	4	4	4	7	3	4	11	3	3	8	1	0	0	0	0	0	
"Либеральная Россия"	2	1	1	2	2	2	2	2	2	2	1	1	1	2	5	2	3	1	1	2	2	2	1	0	6	1	1	0	1	0	0	0	0	0	
Аграрная партия	2	1	3	1	2	2	2	1	2	3	1	1	2	2	1	1	2	2	3	2	2	0	2	2	3	2	2	0	1	1	1	0	0	1	1
Социал-демократическая партия	1	1	3	1	1	2	1	2	2	1	1	1	1	1	1	1	2	1	1	1	1	2	0	0	4	1	1	2	1	0	1	0	2	0	0
Женщины России	1	2	1	2	2	1	2	1	1	3	1	1	2	1	0	1	2	1	2	0	2	1	2	0	3	1	2	1	0	0	0	0	0	0	0
"Идущие вместе"	1	1	0	1	1	1	1	1	0	2	1	1	1	1	1	1	2	1	1	1	2	0	1	1	4	1	1	1	1	0	0	0	0	0	0
Партия развития предпринимательства под руководством И.Грачева и О.Дмитриевой	1	1	0	0	0	1	1	1	0	1	1	0	1	2	1	1	1	1	1	1	1	0	0	0	3	1	2	0	1	0	0	0	0	0	0
Партия пенсионеров под руководством С.Атрошенко	1	1	1	1	0	1	1	1	1	1	1	0	1	1	1	1	1	1	1	1	1	0	0	0	3	1	1	0	0	0	0	0	0	0	0
Экологические партии ("Зеленые", "Гринпис", "Кедр")	1	1	0	0	1	1	1	0	0	1	1	0	1	1	1	1	1	0	1	1	1	0	0	0	3	0	1	0	1	0	0	0	0	0	0
"Россия" под руководством Г.Селезнева	1	1	0	0	1	1	1	0	0	1	1	0	1	0	1	1	1	1	1	0	1	0	0	0	1	1	2	0	1	0	0	1	1	0	0
Демократическая партия под руководством М.Пруссака	0	1	0	0	1	1	1	0	0	1	1	0	1	0	1	1	1	0	1	0	1	0	0	0	1	1	1	0	2	0	0	0	0	0	0
Народная партия	0	1	0	0	1	1	0	0	0	1	1	0	1	0	1	1	1	0	1	0	1	0	0	0	0	1	2	0	1	0	0	1	0	0	1
другую	1	1	3	1	1	1	2	1	1	2	1	0	1	1	2	0	2	2	0	1	2	0	2	0	3	1	0	1	1	2	3	2	3	2	2
затрудняюсь ответить	54	55	29	47	50	59	49	58	54	53	54	63	55	49	43	58	52	49	62	58	48	56	60	52	33	56	52	67	56	51	51	51	58	54	44

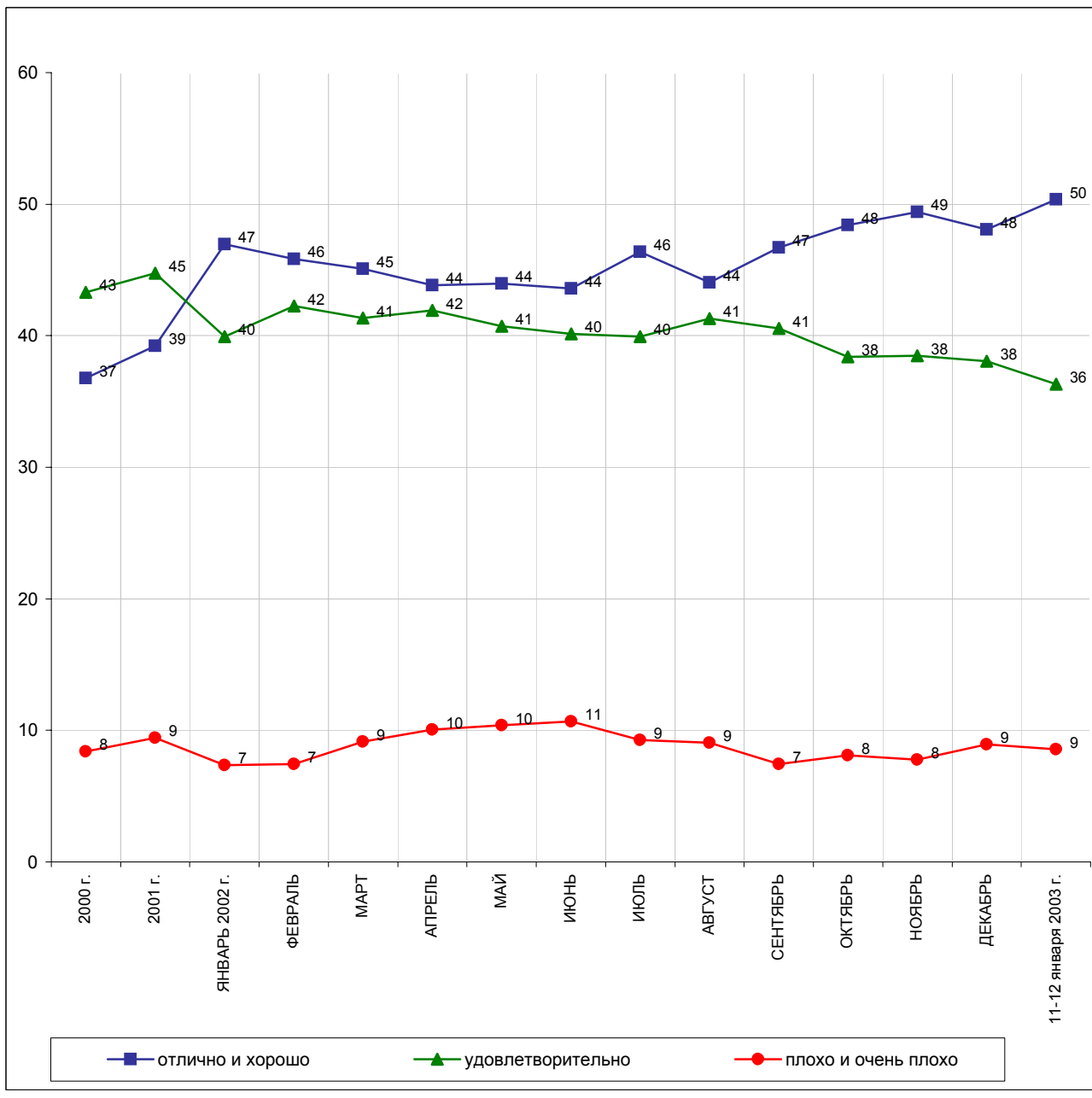
В. Путин



Опрос населения 11-12 января

Оценки

КАК ВЫ СЕГОДНЯ ОЦЕНИВАЕТЕ РАБОТУ В.ПУТИНА НА ПОСТУ ПРЕЗИДЕНТА РОССИИ - ОТЛИЧНО, ХОРОШО, УДОВЛЕТВОРИТЕЛЬНО, ПЛОХО ИЛИ ОЧЕНЬ ПЛОХО?



	Россия, все	Голосовал и бы за...		Адаптация			Пол		Возраст			Образование				Доход на чл.семьи			Тип населенного пункта				Федеральные округа							Москва, все	Пол		Возраст		
		Путин	Зюганова	оптимисты	адаптированные	пессимисты	неадаптированные	пессимисты	мужчины	женщины	18 - 35 лет	36 - 50 лет	старше 50 лет	ниже среднего	среднее общее	среднее специальное	высшее	до 1000 руб.	1000 - 1500 руб.	более 1500 руб.	мегаполисы	большие города	малые города	села	Центральный	Северо-Западный	Южный	Приволжский	Уральский		Сибирский	Дальневосточный	мужчины	женщины	18 - 35 лет
Доли групп (%)	100	53	13	28	28	41	48	52	33	29	38	19	36	33	12	26	33	33	12	18	37	28	25	8	15	23	9	15	5	100	47	53	34	33	33

КАК ВЫ СЕГОДНЯ ОЦЕНИВАЕТЕ РАБОТУ В.ПУТИНА НА ПОСТУ ПРЕЗИДЕНТА РОССИИ - ОТЛИЧНО, ХОРОШО, УДОВЛЕТВОРИТЕЛЬНО, ПЛОХО ИЛИ ОЧЕНЬ ПЛОХО?

отлично и хорошо	50	68	23	64	51	40	46	55	61	40	49	53	40	51	49	49	47	54	48	51	52	50	49	59	46	54	47	53	37	46	39	52	54	37	47
удовлетворительно	36	28	55	29	40	40	39	34	30	45	35	30	36	40	34	34	39	35	40	36	37	34	36	36	35	33	37	36	55	37	39	35	35	40	36
плохо и очень плохо	9	2	15	5	5	14	12	6	5	10	10	10	10	5	12	12	7	8	7	8	8	10	10	1	13	7	12	8	5	11	16	7	7	12	15
затрудняюсь ответить	5	2	7	2	5	6	3	6	3	5	5	7	4	4	5	5	6	3	4	5	4	6	5	4	6	5	4	3	4	6	6	6	5	10	3

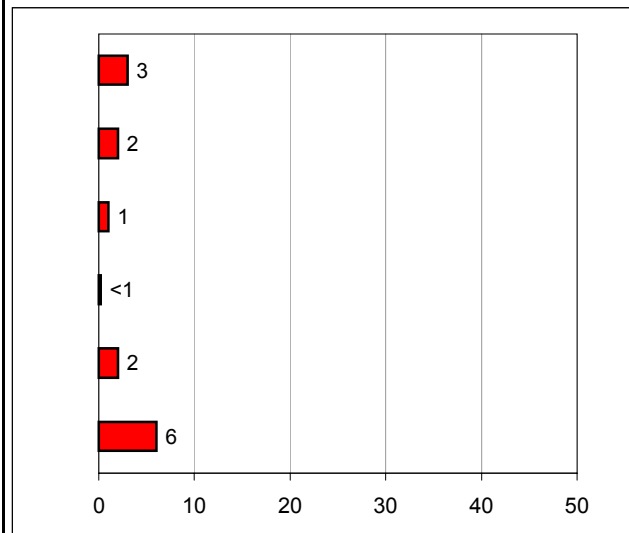
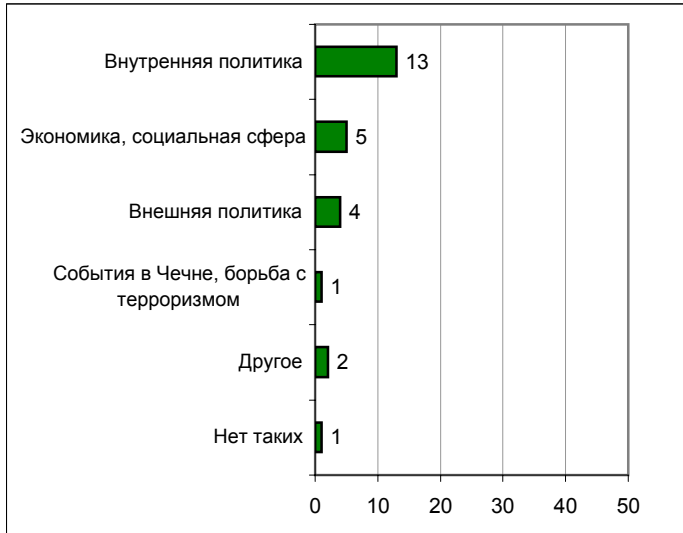
Высказывания и действия

Россия

ПЕРЕЧИСЛИТЕ, ПОЖАЛУЙСТА, НЕСКОЛЬКО ВЫСКАЗЫВАНИЙ, РЕШЕНИЙ И ДЕЙСТВИЙ В.ПУТИНА ЗА ПРОШЕДШУЮ НЕДЕЛЮ, КОТОРЫЕ ВАМ ЗАПОМНИЛИСЬ И ПОНРАВИЛИСЬ, НЕ ВЫЗВАЛИ ВОЗРАЖЕНИЙ.

ПЕРЕЧИСЛИТЕ, ПОЖАЛУЙСТА, НЕСКОЛЬКО ВЫСКАЗЫВАНИЙ, РЕШЕНИЙ И ДЕЙСТВИЙ В.ПУТИНА ЗА ПРОШЕДШУЮ НЕДЕЛЮ, КОТОРЫЕ ВАМ ЗАПОМНИЛИСЬ И НЕ ПОНРАВИЛИСЬ, ВЫЗВАЛИ ВОЗРАЖЕНИЯ.

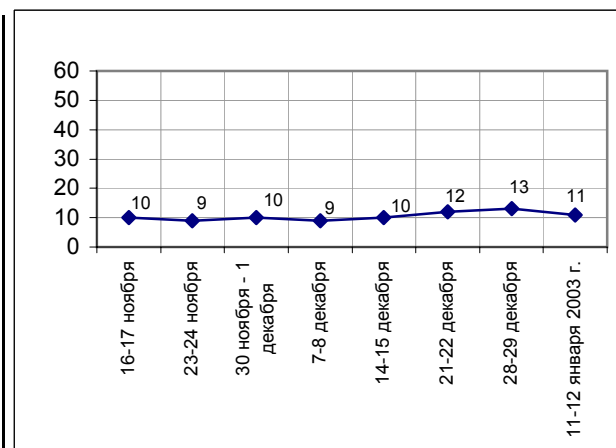
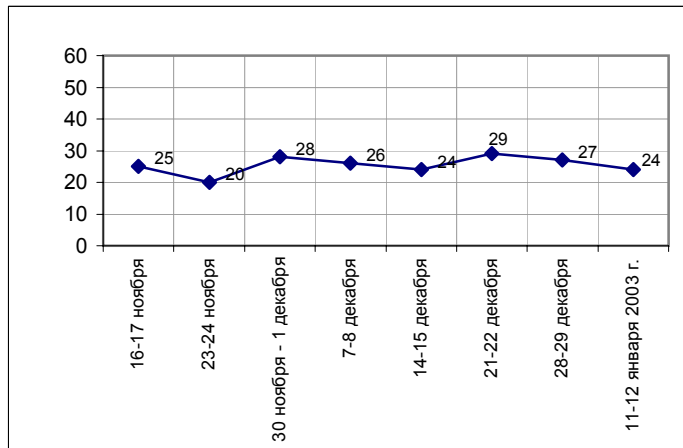
(открытые вопросы)



	16-17 ноября	23-24 ноября	30 ноября - 1 декабря	7-8 декабря	14-15 декабря	21-22 декабря	28-29 декабря	11-12 января 2003 г.
События в Чечне, борьба с терроризмом	4	2	1	<1	2	2	3	1
Экономика, социальная сфера	2	1	5	2	4	9	7	5
Внутренняя политика	6	2	10	5	7	17	15	13
Внешняя политика	12	14	11	18	10	2	1	4
Другое	2	2	2	2	2	1	3	2
Нет таких	1	1	1	<1	1	1	1	1
Затрудняюсь ответить, нет ответа	75	80	72	74	76	71	73	76

	16-17 ноября	23-24 ноября	30 ноября - 1 декабря	7-8 декабря	14-15 декабря	21-22 декабря	28-29 декабря	11-12 января 2003 г.
3	1	1	1	<1	1	1	1	<1
2	1	1	2	1	3	2	3	2
1	2	1	1	1	2	4	2	3
<1	1	2	1	2	1	<1	<1	1
2	1	1	1	1	1	1	2	2
6	5	5	4	4	3	5	5	6
90	90	91	90	91	90	88	87	89

Доля ответивших на вопрос



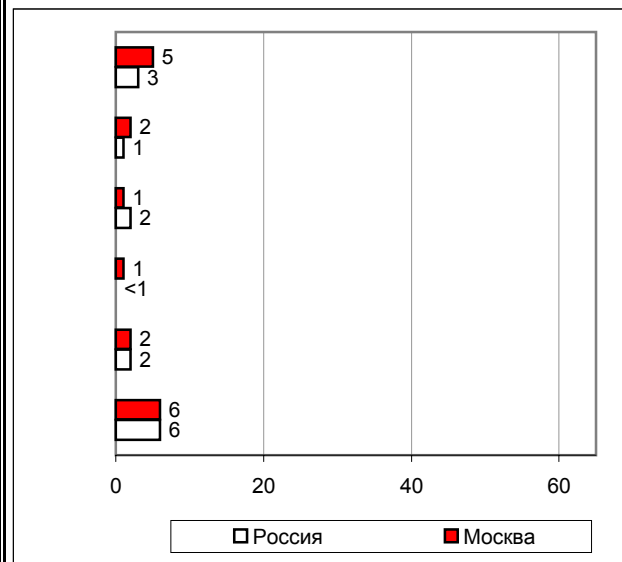
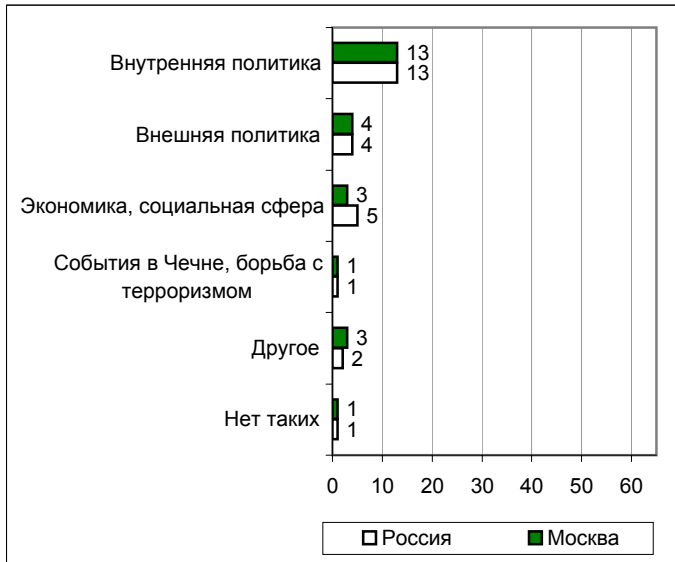
Высказывания и действия

Москва

ПЕРЕЧИСЛИТЕ, ПОЖАЛУЙСТА, НЕСКОЛЬКО ВЫСКАЗЫВАНИЙ, РЕШЕНИЙ И ДЕЙСТВИЙ В.ПУТИНА ЗА ПРОШЕДШУЮ НЕДЕЛЮ, КОТОРЫЕ ВАМ ЗАПОМНИЛИСЬ И ПОНРАВИЛИСЬ, НЕ ВЫЗВАЛИ ВОЗРАЖЕНИЙ.

ПЕРЕЧИСЛИТЕ, ПОЖАЛУЙСТА, НЕСКОЛЬКО ВЫСКАЗЫВАНИЙ, РЕШЕНИЙ И ДЕЙСТВИЙ В.ПУТИНА ЗА ПРОШЕДШУЮ НЕДЕЛЮ, КОТОРЫЕ ВАМ ЗАПОМНИЛИСЬ И НЕ ПОНРАВИЛИСЬ, ВЫЗВАЛИ ВОЗРАЖЕНИЯ.

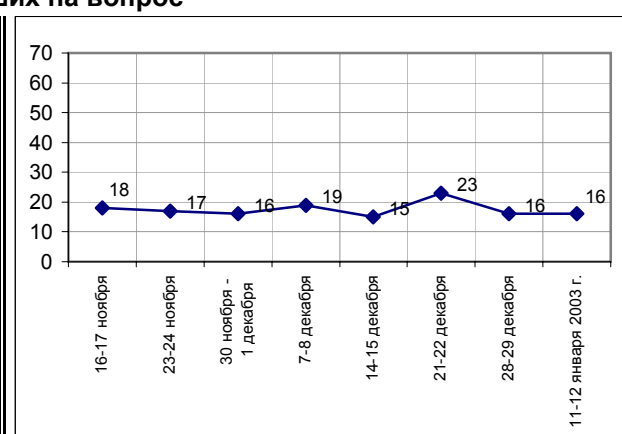
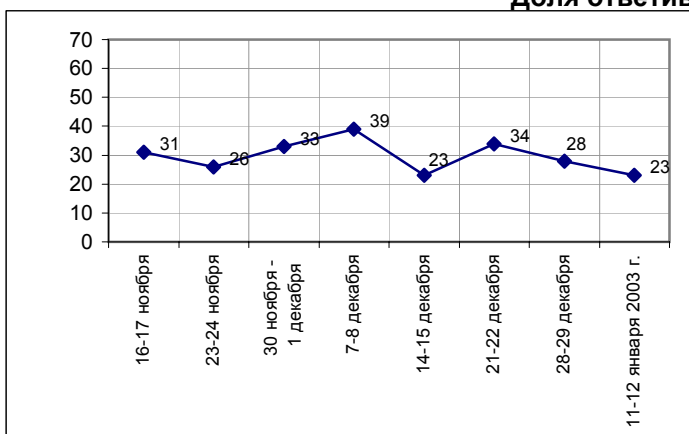
(открытые вопросы)



	16-17 ноября	23-24 ноября	30 ноября - 1 декабря	7-8 декабря	14-15 декабря	21-22 декабря	28-29 декабря	11-12 января 2003 г.
События в Чечне, борьба с терроризмом	7	2	2	1	2	1	2	1
Экономика, социальная сфера	3	2	4	1	4	7	5	3
Внутренняя политика	7	3	14	10	7	23	19	13
Внешняя политика	16	16	14	26	9	1	1	4
Другое	3	2	2	4	3	3	2	3
Нет таких	1	2	2	1	<1	1	2	1
Затрудняюсь ответить, нет ответа	69	74	67	61	77	66	72	77

	16-17 ноября	23-24 ноября	30 ноября - 1 декабря	7-8 декабря	14-15 декабря	21-22 декабря	28-29 декабря	11-12 января 2003 г.
События в Чечне, борьба с терроризмом	1	1	<1	1	<1	<1	1	1
Экономика, социальная сфера	1	1	1	1	2	3	3	1
Внутренняя политика	2	2	4	2	2	9	4	5
Внешняя политика	8	7	5	3	3	<1	1	2
Другое	1	1	1	3	1	3	2	2
Нет таких	6	6	5	10	7	8	6	6
Затрудняюсь ответить, нет ответа	82	83	84	81	85	77	84	84

Доля ответивших на вопрос



Суждения респондентов

За неделю с 23 по 29 декабря 2002 г. доли россиян, назвавших понравившиеся и не понравившиеся высказывания и действия Президента, остались относительно неизменными.

Наибольшее одобрение респондентов по-прежнему вызывала "прямая линия" – диалог россиян с Президентом в прямом теле- и радиоэфире (*"выступление в прямом эфире: ответы были честными"*, *"по телефону вел переговоры со всей страной"*, *"общался по телевидению с народом: все наши болячки просматривает"*). Опрошенные обращали внимание на то, что В. Путин вскоре выполнил некоторые обещания, данные в прямом эфире (*"быстрое решение вопроса с прапорщиком Козловым о получении российского гражданства"*, *"помог получить военному гражданство"*, *"звонок девочки из Биробиджана – и елка стоит в центре города"*).

Среди событий в социальной сфере россияне отмечали высказывания главы государства о повышении размеров выплат малообеспеченным слоям населения (*"повысят зарплату бюджетникам, детские пособия"*, *"повышение заработной платы военнослужащим"*, *"насчет наших пенсий беспокоится"*), а также решение социальных проблем и заботу о благосостоянии населения (*"чтобы дети не болтались, а больше занимались спортом"*, *"о молодежной политике"*, *"поворот в сторону образования"*, *"забота о народе, о малообеспеченных"*).

Не остались без внимания последние действия Президента по разрешению чеченского конфликта (*"хочет успокоить Чечню"*, *"проведение чеченского референдума"*, *"мы за стол с Масхадовым не сядем"*) и его реакция на взрыв Дома Правительства в Грозном (*"о теракте в Чечне"*, *"то, кто совершил теракт в Грозном, убивают свой народ"*).

Недовольные отзывы чаще всего касались действий В. Путина в экономике и социальной сфере (*"нет конкретности в действиях Путина по повышению экономического роста нашей страны"*, *"мало вопросов о сельском хозяйстве"*, *"не обращает внимания на необходимость увеличения детских пособий"*, *"физкультура – хорошо, но детей после физкультуры надо кормить"*) и затрагивали различные аспекты внутренней политики (*"пасует перед имущими"*, *"от своих подчиненных на местных уровнях не требует выполнения своих решений"*).

Активность жителей столицы при ответе на оба вопроса несколько снизилась. Наибольшее внимание москвичей привлекла "прямая линия" с Президентом, вызвавшая у жителей столицы больше откликов (как положительных, так и отрицательных), чем у россиян в целом. В остальном картина столичного опроса оказалась идентичной общероссийской.

* * *

За период с **30 декабря по 12 января** процент россиян и жителей столицы, ответивших на вопрос о понравившихся высказываниях и действиях В. Путина, незначительно снизился, а доля назвавших непонравившиеся публичные акты Президента осталась относительно неизменной.

Лидирующее место занял тематический блок "Внутренняя политика", что в первую очередь связано с поездками Президента по регионам России (*"выступление в Магнитогорске, в деревне Архангельской области", "встречи с губернаторами во время отдыха на Урале", "встреча со студентами в Уфе", "посещение церкви Путиным в рождественскую ночь"*). Хорошие впечатления остались у респондентов от новогоднего обращения главы государства к народу (*"поздравления к Новому году", "поздравление и пожелание, чтобы у всех все было хорошо", "поздравление простое, доступное, приятное"*). Внимание также привлекли действия В. Путина по ликвидации последствий аварий в системах отопления регионов России (*"выступление по поводу помощи замерзающим в Приморье", "дал Карелии деньги на отопление домов", "насчет холодов – сделаем все, чтобы у людей в домах было тепло"*). Кроме того, в памяти россиян еще не сгладилась "прямая линия" с Президентом, прошедшая 19 декабря (*"хорошо и правильно ответил на вопросы телезрителей", "на вопросы отвечал со всех городов, никого не обидел"; "общение с россиянами: разговаривал с людьми без шпаргалок, с интересом к людям"*).

Среди событий в социальной сфере по-прежнему чаще всего упоминаются действия В. Путина по увеличению выплат бюджетникам, пенсионерам и другим малообеспеченным слоям населения (*"особенно повышение пенсии", "обещал, что повысится стипендия студентов и оклады у преподавателей вузов", "повысить инвалидам пенсию", "детям до 3-х лет стали платить по 1000 рублей..."*) и попытки решить ряд социальных проблем (*"забота о молодых семьях", "обращают внимание на образование", "высказывания за улучшение жилищных условий"*).

Во внешней политике наиболее заметной оказалась встреча главы российского государства с премьер-министром Японии Дз. Коидзуми, а также ряд других международных событий (*"встреча с премьером Японии", "принятие экономической программы с Японией", "осуждение начала боевых действий в Ираке", "встреча с северокорейскими властями"*).

Среди непонравившихся действий Президента респонденты отмечали события во внутренней политике (*"не может контролировать деятельность местных властей", "был в отпуске в то время, когда более 20000 жителей мерзнут в квартирах от морозов", "нужно работать, а не кататься на лыжах"*) и недостаток внимания с стороны главы государства к проблемам экономики и социальной сферы (*"мало уделяет внимания сельскому хозяйству", "не решает проблемы в промышленности", "много внимания к пенсионерам, мало – к работающим", "подорожание продуктов, а зарплата низкая"*).

Картина московского опроса в целом повторила общероссийские результаты.

Опрос 28-29 декабря

Открытый вопрос: Перечислите, пожалуйста, несколько высказываний, решений и действий В. Путина за прошедшую неделю, которые Вам запомнились и понравились, не вызвали возражений.

(в % от числа опрошенных по России)

Внутренняя политика	15
Прямая линия	11
<ul style="list-style-type: none"> • <i>"Выступление перед народом 19 декабря"; "выступление в прямом эфире: ответы были честными"; "во время телефонной связи отвечал конкретно на все поставленные перед ним вопросы"; "лаконично и доступно отвечал на вопросы народа"; "общался по ТВ с народом – все наши болячки просматривает".</i> 	2
Российское гражданство	2
<ul style="list-style-type: none"> • <i>"Быстрое решение вопроса с прапорщиком Козловым о получении российского гражданства"; "дал гражданство военному в Таджикистане".</i> 	1
Церемониальные события	1
<ul style="list-style-type: none"> • <i>"Поздравление детей с Новым годом в Кремле"; "вручал ордена героям России"; "вручал награды деятелям науки, культуры"; "вручал ордена деятелям культуры – Шахназарову, Башмету и другим"; "выступление на открытии Дворца музыки, награждение"; "вручение премий работникам литературы и искусства".</i> 	1
Рабочие встречи, реформы	1
<ul style="list-style-type: none"> • <i>"Одобрил работу Думы по принятию законов"; "то, что он говорил о реформе МПС"; "встреча с Патрушевым по Грозному".</i> 	1
Другое	1
<ul style="list-style-type: none"> • <i>"Борьба с бюрократизмом"; "о переходе армии на контрактную основу"; "ездил, где снесло дома – не помню точно, как называется"; "все время куда-то ездит – должен знать свою страну"; "принятие закона об экстремизме"; "о городах в глубинке"; "военным уделяет внимание".</i> 	7
Экономика, социальная сфера	7
Выплаты, цены	3
<ul style="list-style-type: none"> • <i>"Повысят зарплату бюджетникам"; "повышение пенсий, детских пособий"; "повышение заработной платы военнослужащим"; "по поводу голодовки авиадиспетчеров – то, что прибавят зарплату".</i> 	3
Социальный аспект	3
<ul style="list-style-type: none"> • <i>"Говорил о том, чтоб дети не болтались, а больше занимались спортом и что их нужно к этому приобщать"; "о молодежной политике"; "желание помочь людям"; "исполняет просьбы, жалобы трудящихся"; "забота о народе, о малообеспеченных"; "старается улучшить нашу жизнь"; "поворот в сторону образования".</i> 	1
Экономика	1
<ul style="list-style-type: none"> • <i>"Хочет поднять сельское хозяйство, хочет разобраться с налогами"; "ограничение роста монополий"; "сказал о надеждах на будущее – инфляция сокращается"; "понравилось, как он говорил о нашей энергетике"; "что дефолта не будет в этом году"; "о поднятии экономики".</i> 	

События в Чечне, борьба с терроризмом	3
<ul style="list-style-type: none">• <i>"На вопросы о Чечне понравились ответы"; "говорит и делает все против террористов"; "о теракте в Чечне"; "хочет успокоить Чечню"; "что поможет людям в Чечне"; "проведение чеченского референдума"; "не отступим в борьбе с чеченскими террористами"; "с чеченскими террористами никаких переговоров"; "те, кто совершил теракт в Грозном, убивают свой народ".</i>	
Внешняя политика	1
<ul style="list-style-type: none">• <i>"По объединению России с Белоруссией, национальный вопрос"; "молодец: способствует хорошим отношениям с Киргизией и Центральной Азией"; "выступление в Индии, Китае"; "по поводу войны с Ираком".</i>	
Другое	3
<ul style="list-style-type: none">• <i>"Все высказывания, решения его одобряю"; "очень умный, молодец, толковый парень – нашел его Господь"; "энергичный"; "отличается умом и сообразительностью"; "человечность"; "ведет правильный образ жизни, умен, энергичен"; "старается мужик"; "все делает по уму"; "я ему сочувствую: трудный кусочек он взял"; "все нравится – что говорит, как держится"; "все говорит правильно и честно"; "давал хорошие обещания".</i>	
Нет таких	1
<ul style="list-style-type: none">• <i>"Ничего"; "нет таких"; "ничего не видела и не слышала положительного"; "ни одного".</i>	
Затрудняюсь ответить, нет ответа	73

Открытый вопрос: Перечислите, пожалуйста, несколько высказываний, решений и действий В. Путина за прошедшую неделю, которые Вам запомнились и не понравились, вызвали возражения.

(в % от числа опрошенных по России)

Экономика, социальная сфера	3
<ul style="list-style-type: none">• "Ключевые вопросы не затрагивал – например, о подъеме экономики"; "не обращает внимания на необходимость увеличения детских пособий"; "нет конкретности в действиях Путина по повышению экономического роста нашей страны"; "физкультура – хорошо, но детей после физкультуры надо кормить"; "мало вопросов о сельском хозяйстве".	
Внутренняя политика	2
<ul style="list-style-type: none">• "Выступление Путина перед народом – ничего конкретного, даже планов на будущее не было высказано"; "упускает ведущую линию по развитию страны"; "пасует перед имущими"; "от своих подчиненных на местных уровнях не требует выполнения своих решений".	
События в Чечне, борьба с терроризмом	1
<ul style="list-style-type: none">• "Не может разобраться с Чечней"; "его политика в Чечне – надо быть более гибким"; "референдум в Чечне – он никому не нужен".	
Внешняя политика	<1
<ul style="list-style-type: none">• "Заигрывание с Америкой"; "пассивность в отношениях с США – слишком терпелив к их внешней политике"; "об Ираке"; "о вопросе с Белоруссией"; "о внешней политике".	
Другое	2
<ul style="list-style-type: none">• "Мало делает, много обещает"; "очень мягкий"; "говорит, что сделает, но результата нет"; "его нерешительность"; "он не правит страной"; "мысль верная, а изложить не может, в чем сущность"; "слабость характера".	
Нет таких	5
<ul style="list-style-type: none">• "Нет возражений"; "нет ничего отрицательного"; "ничего не слышал плохого"; "все понравилось".	
Затрудняюсь ответить, нет ответа	87

Опрос 11-12 января

Открытый вопрос: Перечислите, пожалуйста, несколько высказываний, решений и действий В. Путина за прошедшую неделю, которые Вам запомнились и понравились, не вызвали возражений.

(в % от числа опрошенных по России)

Внутренняя политика	13
Поездки	5
<ul style="list-style-type: none"> "Посещение губернатора Алтая, другие важные поездки по стране"; "бывал в разных регионах, обратил внимание на перебои с теплом"; "встреча со студентами в Уфе"; "посещение церкви Путиным в рождественскую ночь"; "встречи с губернаторами во время отдыха на Урале"; "встреча Рождества в сельской церкви"; "поездки по нашей области"; "встречается часто с регионами, смотрит, как люди живут"; "поездки по России, встречается с народом"; "выступление в Магнитогорске, в деревне Архангельской области"; "встречался в Челябинске с директором завода"; "встреча с губернатором Челябинской области и со студентами Башкирии". 	4
Церемониальные события	4
<ul style="list-style-type: none"> "Поздравление и пожелания, чтоб у всех было все хорошо"; "сказал хорошие слова и вышел на улицу"; "поздравления к Новому году"; "новогоднее обращение к народу"; "пожелания в Новом году"; "награждение Кобзона и других за отвагу и участие в спасении заложников"; "поздравление с Рождеством"; "выступал на Новый год"; "поздравление простое, доступное, приятное". 	2
Прямая линия	2
<ul style="list-style-type: none"> "Прямая связь с народом"; "он выдержал, ответил на все вопросы в переключке – какой-то мост"; "ответил на вопросы, был корректным"; "на встрече с россиянами – телефонные разговоры"; "хорошо и правильно ответил на вопросы телезрителей"; "на вопросы отвечал со всех городов, никого не обидел"; "общение с россиянами, разговаривал с людьми без шпаргалок, с интересом к людям"; "телемост". 	2
Ликвидация последствий аварий в отопительной системе	2
<ul style="list-style-type: none"> "Заботу проявляет о бедах на востоке: начались стихийные бедствия в связи с морозами, дает указания по телефону, говорит, чтобы налаживали быт трудящихся"; "выступление по поводу помощи замерзающим в Приморье"; "высказывания о местных властях – что они виноваты во всех авариях"; "дал Карелии деньги на отопление домов"; "высказывание о коммунальных системах"; "насчет холодов – сделаем все, чтобы у людей в домах было тепло". 	1
Рабочие встречи, реформы	1
<ul style="list-style-type: none"> "Разговор с министрами"; "встреча с министром по путям сообщения"; "встречи с министрами по поводу аварии"; "о повышении ответственности чиновников на местах"; "повысить ответственность местных чиновников"; "жесткие высказывания в адрес глав администраций"; "обсуждал с Ивановым планы реформирования Вооруженных сил". 	1
Другое	1
<ul style="list-style-type: none"> "Выступления, что собираются вести борьбу с олигархами, переводящими деньги за границу"; "как отреагировал на "Норд-Ост"". 	

Экономика, социальная сфера	5
Выплаты, цены	3
<ul style="list-style-type: none"> • <i>"О повышении зарплаты преподавателям вузов"; "спасибо ему, что он нам пенсию не задерживает"; "об увеличении заработной платы для музыкантов и продюсерам, государственного оркестра"; "добавляет пенсию"; "все решения которые он принял, особенно повышение пенсии и детских пособий"; "обещал, что повысится стипендия студентов и оклады у преподавателей вузов"; "повысить инвалидам пенсию"; "детям до трех лет стали платить по 1000 рублей, и можно сидеть с ребенком, и место на работе не теряется".</i> 	
Социальный аспект	2
<ul style="list-style-type: none"> • <i>"Забота о молодых семьях"; "высказывания за улучшение жилищных условий"; "обращают внимание на образование"; "в первую очередь идет навстречу людям, входит в положение, помогает беде, сразу едет на место происшествия и встречается с людьми, из первых уст узнает проблемы и кто виноват"; "хорошо, что он думает о детях страны"; "забота об улучшении благосостояния людей"; "помог там, где бедствуют люди"; "об улучшении жизни народа".</i> 	
Внешняя политика	4
<ul style="list-style-type: none"> • <i>"Осуждения начало боевых действий в Ираке"; "встреча с северокорейскими властями"; "за границей правильный ответ дает, правильно ведет курс"; "не поддается заграничным, не позволяет им нас топтать"; "встреча Путина с японцами"; "встреча с президентом КНДР"; "подписание экономического договора с Японией"; "принятие экономической программы с Японией"; "дальновидность страны"; "встреча Путина с японским премьер-министром"; "внешней политикой хорошо занимается"; "ведет международную политику"; "встреча с премьером Японии".</i> 	
События в Чечне, борьба с терроризмом	1
<ul style="list-style-type: none"> • <i>"О Чечне, о терроре"; "налаживание жизни в Чечне"; "предоставить самоопределение Чечне"; "жесткую помощь поддерживает в отношении Чечни"; "его действия и высказывания по поводу чеченских событий"; "по чеченскому вопросу".</i> 	
Другое	2
<ul style="list-style-type: none"> • <i>"Старается"; "умеет говорить, убеждать"; "он говорит много мудрых слов"; "выступает без бумажки, корректен"; "мне все в нем нравится: деликатный, воспитанный, приятно на него смотреть"; "говорит прекрасно"; "лицо страны – нормальный, спортом занимается, задумки у него хорошие"; "я горжусь им, решительный"; "человек дела".</i> 	
Нет таких	1
<ul style="list-style-type: none"> • <i>"Никаких"; "нет"; "нет таких".</i> 	
Затрудняюсь ответить, нет ответа	76

Открытый вопрос: Перечислите, пожалуйста, несколько высказываний, решений и действий В. Путина за прошедшую неделю, которые Вам запомнились и не понравились, вызвали возражения.

(в % от числа опрошенных по России)

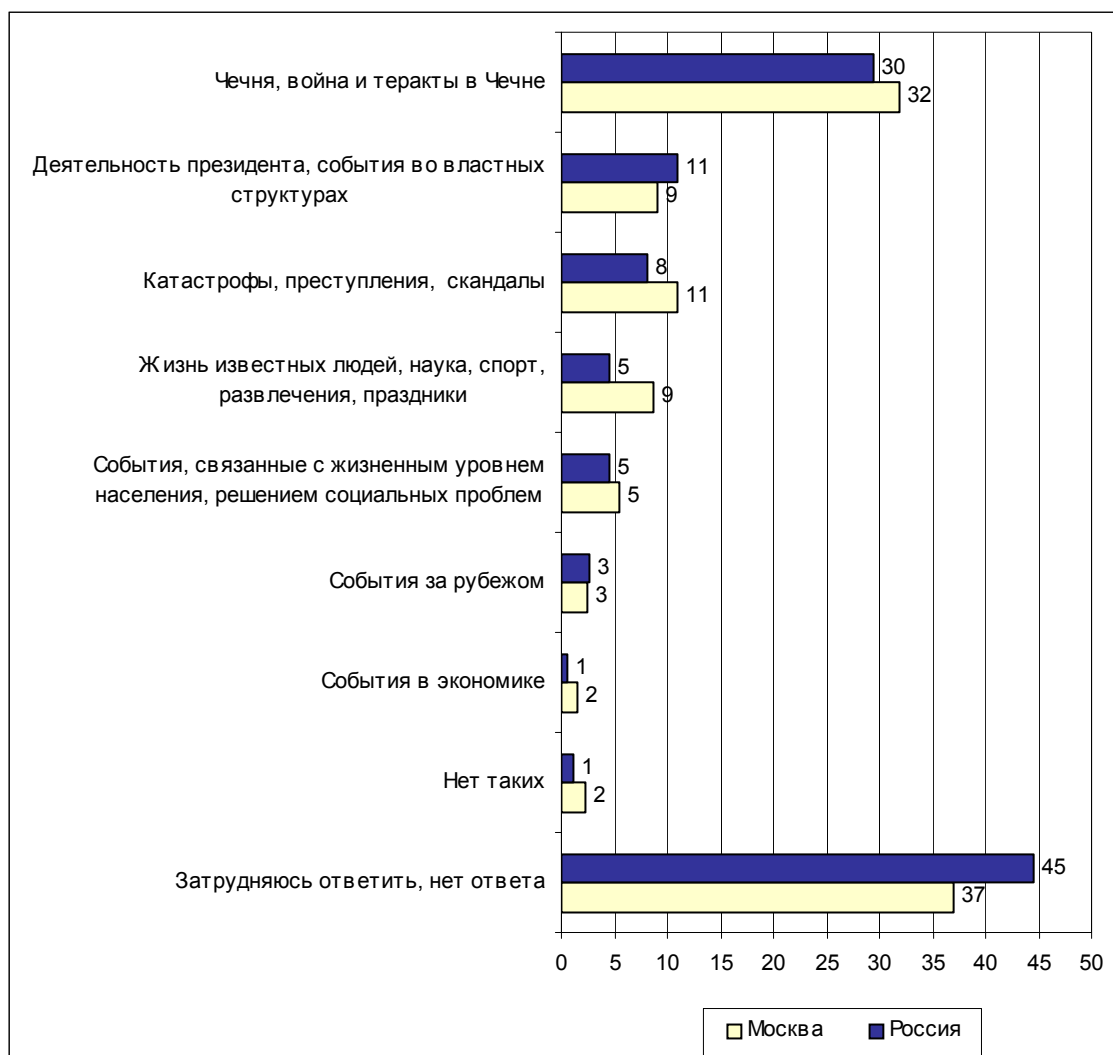
Внутренняя политика	3
<ul style="list-style-type: none"> • "Нет в бюджете денег на разморозку"; "не может контролировать деятельность местных властей"; "очень не нравится показная набожность, когда все руководство стало посещать храмы"; "не контролирует выполнение законов на местах"; "нужно работать, а не кататься на лыжах"; "много обещал по теплоснабжению в северных регионах, а дела нет"; "действия по поводу решения проблем с теплом в северо-западном районе России"; "был в отпуске в то время, когда более 20000 жителей мерзнут в квартирах от морозов"; "ответы не все понравились на прямой линии"; "всех помощников-воров разогнать"; "едет туда, где хорошо, а там, где плохо, нет его"; "встреча с Касьяновым"; "молится в церкви, хотя неверующий, лукавит"; "выступление по поводу замерзания в Карелии, декларирование". 	
Экономика, социальная сфера	2
<ul style="list-style-type: none"> • "Повышение коммунальных услуг, а повышение зарплаты учителям – только в октябре 2003 года"; "подорожание продуктов, а зарплата низкая"; "политика против народа"; "не решает проблемы в промышленности"; "мало делает для улучшения жизни народа"; "на колхозников не обращает внимания"; "мало уделяет внимания сельскому хозяйству"; "повышение цен на коммунальные услуги, бензин, продукты"; "много внимания к пенсионерам, маловато – работающим"; "запустил экономику". 	
Внешняя политика	1
<ul style="list-style-type: none"> • "Встреча с американским президентом – заигрывание с Ираком"; "встреча с корейским правителем"; "чересчур подчиняемся Америке"; "отдали два острова Японии"; "мягко подходит по поводу Ирака, по поводу нефти надо покруче с Саддамом Хусейном и американцами"; "по поводу островов, в отношениях с Японией". 	
События в Чечне, борьба с терроризмом	<1
<ul style="list-style-type: none"> • "По Чечне не нравится: надо сначала все разрушить, а потом восстанавливать, а то восстанавливаем, а потом разрушаем"; "о Чечне"; "сказал, что нет войны в Чечне, а там гибнут наши мальчики"; "продолжение войны в Чечне". 	
Другое	2
<ul style="list-style-type: none"> • "Неприятны пустые обещания, особенно если это слова президента"; "он меня раздражает"; "в жизнь ничего не претворяет"; "не должен использовать такие высказывания, как "обрезание""; "одни высказывания, а дел нет"; "я не понимаю много". 	
Нет таких	4
<ul style="list-style-type: none"> • "Мне все нравится, что он говорит и делает"; "нет возражений"; "не было"; "всегда с ним согласна"; "никакие"; "таких действий не было"; "таких нет, все время от души говорит". 	
Затрудняюсь ответить, нет ответа	89

События недели



Опрос 28-29 декабря

Открытый вопрос: Какие события прошедшей недели, о которых сообщалось в средствах массовой информации, больше всего заинтересовали Вас, привлекли Ваше внимание?



Суждения респондентов

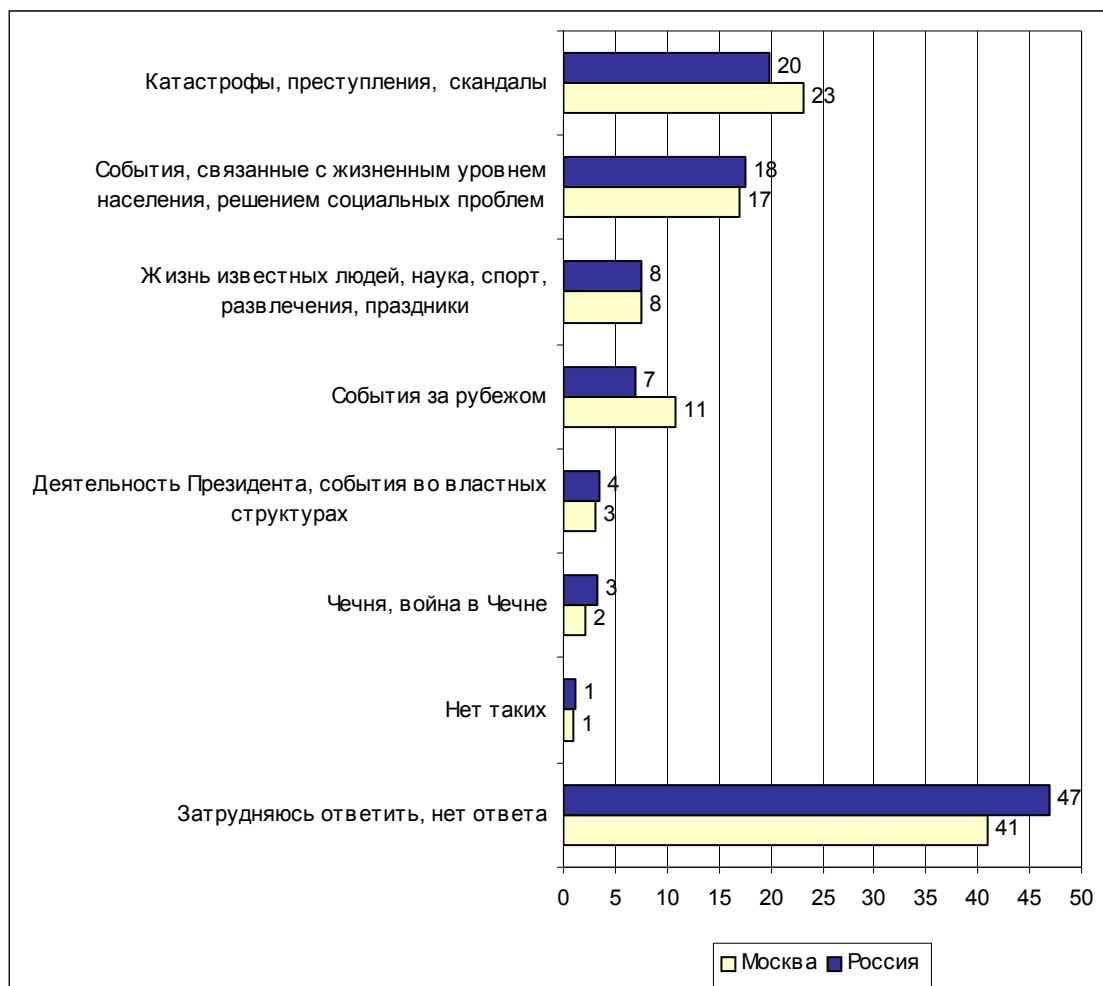
(в % от числа опрошенных по России)

Чечня, война и теракты в Чечне	30
<ul style="list-style-type: none"> • <i>"События в Чечне очень волнуют"; "никак не могут покончить с войной в Чечне"; "грохнули людей в Чечне"; "теракт в Чечне – взорвали смертники здание администрации"; "гибнут люди, Чечню никак не восстановят, воюют и воюют"; "в Грозном беспредел"; "взрыв дома в Чечне"; "Чечня, Грозный, теракт"; "то, что будут проводить референдум в Чечне".</i> 	
Деятельность президента, события во властных структурах	11
Прямая линия с президентом	8
<ul style="list-style-type: none"> • <i>"Беседа президента с народом"; "прямая линия с Путиным"; "ответы Путина на вопросы в прямом эфире"; "пресс-конференция Путина 19 декабря".</i> 	
Деятельность Думы, подписание законов, события во фракциях	2
<ul style="list-style-type: none"> • <i>"Дума приняла решение об акционировании МПС"; "Дума приняла закон о повышении зарплаты госслужащим"; "принятие бюджета на 2003 год"; "в Госдуме поднимали вопросы о включении в стаж учебу в институте, но правительство этот вопрос не пропустило – нет финансов".</i> 	
Поездки, встречи, действия В. Путина	1
<ul style="list-style-type: none"> • <i>"Награды вручали людям, которые сделали много для страны. Путин вручал"; "выступление Путина о поднятии сельского хозяйства"; "визит президента США в Санкт-Петербург"; "выступление Путина, награждение детей".</i> 	
Выступления, действия политиков; назначения, отставки, награждения	1
<ul style="list-style-type: none"> • <i>"Выборы в правительство Якутии – одни обещания"; "выборы губернатора Магаданской области"; "съезд Коммунистической партии в сборе"; "съезд СПС в Подмосковье"; "выборы в Мордовии"; "съезд «Единой России»"; "отчет Лужкова".</i> 	
Катастрофы, преступления, скандалы	8
Взрывы, аварии, катастрофы	6
<ul style="list-style-type: none"> • <i>"Самолет разбился в Турции"; "о ледоколе, застрявшем во льдах"; "разбился самолет в Иране с конструкторами"; "на Украине снова разбился самолет"; "опять авиакатастрофы в России"; "самолет упал на Дальнем Востоке"; "пожары в Москве"; "авария самолета в Ираке".</i> 	
Природные катаклизмы, стихийные бедствия	1
<ul style="list-style-type: none"> • <i>"О работах в Кармадонском ущелье по спасению людей"; "продолжение поиска команды Бодрова"; "вновь приступили к раскопкам ледника в Северной Осетии"; "сильные морозы".</i> 	
Терроризм, теракты	1
<ul style="list-style-type: none"> • <i>"Борьба с террором"; "теракт в Москве"; "терроризм – вся эта обстановка, в Москве опять двух чеченцев задержали, опять хотели какой-то теракт совершить"; "террористов поймали в Москве".</i> 	
Преступления, криминальные события	1
<ul style="list-style-type: none"> • <i>"Покушение на Шеварднадзе"; "ограбление инкассаторов в Санкт-Петербурге"; "в суд подали иск о компенсации родственники погибших в «Норд-Осте»"; "поймка шахидов в Москве".</i> 	

Жизнь известных людей, наука, спорт, развлечения, праздники	5
<ul style="list-style-type: none"> • <i>"Готовимся к встрече Нового года"; "подготовка везде идет к Новому году, елки устраивают"; "установка елки на Красной площади"; "католическое Рождество"; "концерт в «Олимпийском»: «Фабрика звезд»"; "идет «Песня года»"; "наши в хоккее с чехами играли"; "футбол"; "кубок Балтики"; "соревнования фигуристов"; "появился первый клонированный ребенок".</i> 	
События, связанные с жизненным уровнем населения, решением социальных проблем	5
Забастовки	2
<ul style="list-style-type: none"> • <i>"Голодовка авиадиспетчеров"; "забастовка авиадиспетчеров по всей России"; "забастовки учителей во Владивостоке".</i> 	
Повышение цен	1
<ul style="list-style-type: none"> • <i>"Рост цен на все, что можно – Чубайс повышает цены на электроэнергию"; "повышение цен на нефть и товары первой необходимости"; "повышение квартплаты"; "с января 2003 года будут повышены цены на бытовую технику и электронику"; "бензин повысился, постоянное повышение цен на квартплату"; "о подъеме цены на газ".</i> 	
Жизнь в регионах России и Москве	1
<ul style="list-style-type: none"> • <i>"Проблемы жилищно-коммунального хозяйства на Камчатке"; "в Кабардино-Балкарии открыли свою ГЭС"; "открытие в нашем городе новой станции Геологическая, станция метро"; "в Иркутской области ветеран замерз в своей квартире из-за отсутствия отопления"; "открытие Оперного дома в Москве".</i> 	
Зарплаты и пенсии	1
<ul style="list-style-type: none"> • <i>"Мало денег платят на производстве за квалифицированный труд"; "о повышении пенсии и заработной платы"; "месяцами денег не выплачивают в колхозе"; "хотят увеличить детские пособия".</i> 	
События за рубежом	3
Противостояние США и Ирака	1
<ul style="list-style-type: none"> • <i>"Ситуация вокруг Ирака"; "скорая война в Персидском заливе – США с Ираком"; "США постоянно бомбят Ирак".</i> 	
Международный терроризм	1
<ul style="list-style-type: none"> • <i>"Теракт в Израиле"; "поймали террористов во Франции".</i> 	
Другие зарубежные события	1
<ul style="list-style-type: none"> • <i>"Иран готовит ракету"; "запуск реакторов в Северной Корее".</i> 	
События в экономике	1
<ul style="list-style-type: none"> • <i>"Что продали «Славнефть», и за бесценок"; "нашу железную дорогу собрались приватизировать"; "страхование автомобилей с 2004 года обязательное"; "Абрамович купил за 1,5 миллиарда «Сибнефть» – очень дешево, убытки в бюджет".</i> 	
Нет таких	1
<ul style="list-style-type: none"> • <i>"Событий никаких не было"; "нет таких"; "не припомню".</i> 	
Затрудняюсь ответить, нет ответа	45

Опрос 11-12 января

Открытый вопрос: Какие события прошедшей недели, о которых сообщалось в средствах массовой информации, больше всего заинтересовали Вас, привлекли Ваше внимание?



Суждения респондентов

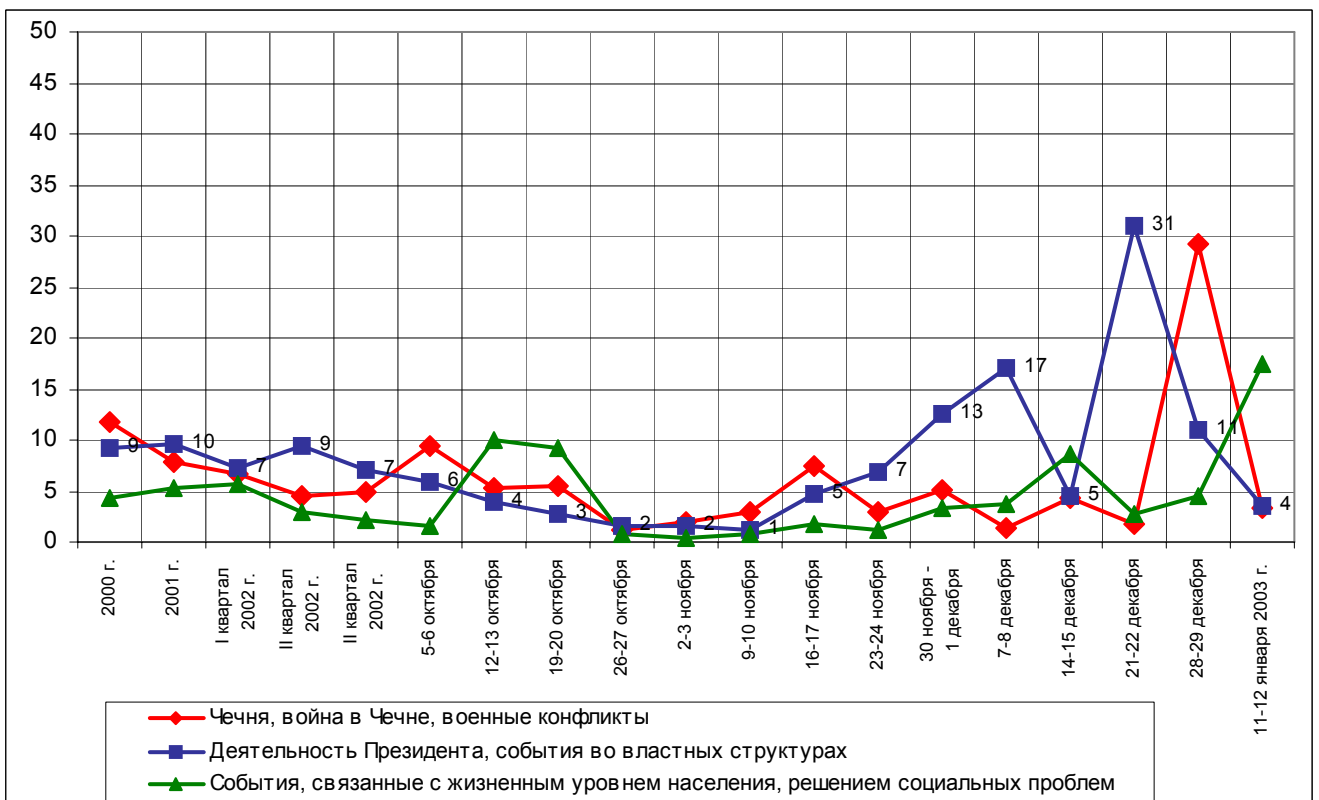
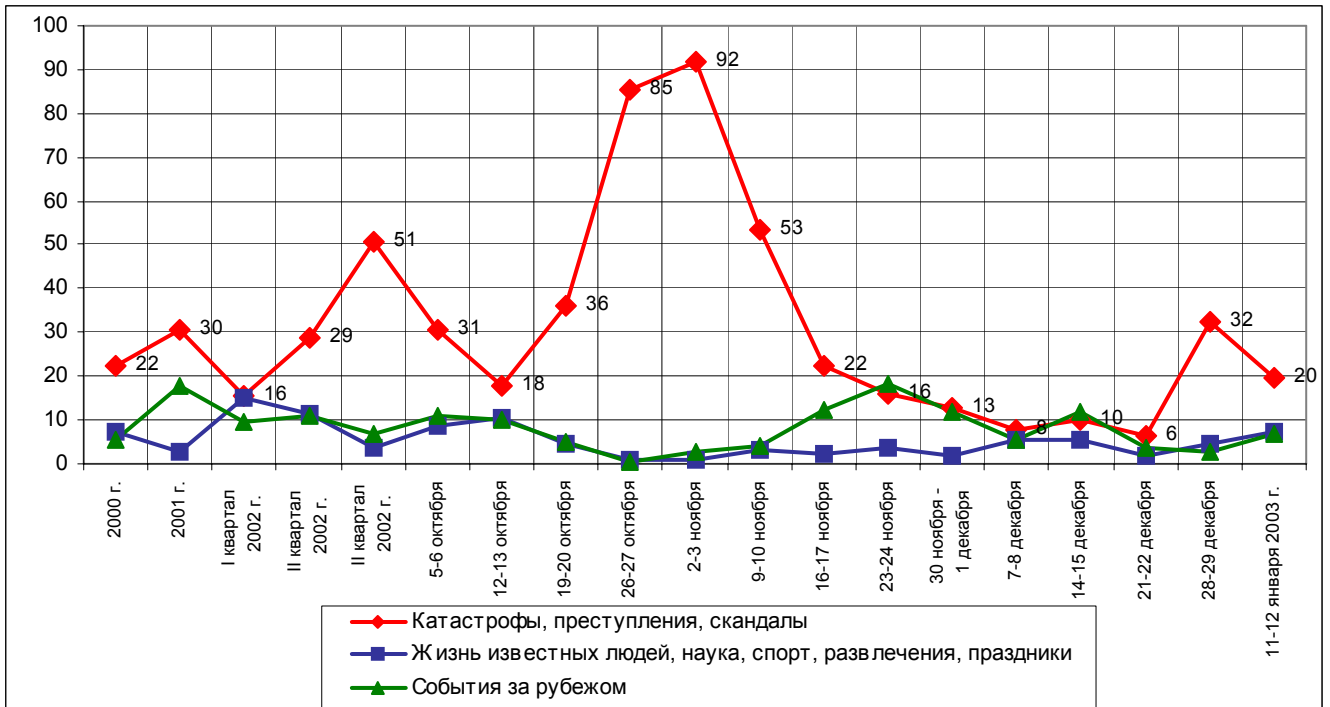
(в % от числа опрошенных по России)

Катастрофы, преступления, скандалы	20
Природные катаклизмы, стихийные бедствия	10
<ul style="list-style-type: none"> • <i>"В Европе наводнение"; "в Германии случился потоп"; "холода на севере и наводнения на Камчатке и Курилах"; "бедствия людей, связанные со стихийными бедствиями"; "в Южносахалинске прошел циклон, в результате – сильные снегопады"; "в Санкт-Петербурге спасают ботанический сад от заморозков"; "снегопад в Париже"; "природные катаклизмы, что-то с Землей происходит: в Германии – наводнение, в Болгарии зимой – дождь"; "бардак с погодой"; "бедствия в Европе, связанные с природными явлениями"; "глобальные катаклизмы".</i> 	
Взрывы, аварии, катастрофы	9
<ul style="list-style-type: none"> • <i>"Авария самолета в Турции"; "гибель автобуса с пассажирами"; "в Турции самолет разбился"; "в Самарской области произошло массовое отравление неизвестным газом"; "АН-50 врезался в гору"; "авария автобуса"; "пожар на моем заводе".</i> 	
Совершение преступлений, криминальные события	2
<ul style="list-style-type: none"> • <i>"Кража радиоактивных веществ в ближнем зарубежье"; "массовое бегство солдат из части; у меня сын должен пойти в армию – очень переживаю"; "преступность местного значения"; "в Лондоне нашли людей, которые готовили яд, от которого нет противоядия"; "в Киргизии украли 23 ящика с атомными стержнями для боеголовок".</i> 	
События, связанные с жизненным уровнем населения, решением социальных проблем	18
Морозы, аварии систем отопления в связи с ними	15
<ul style="list-style-type: none"> • <i>"Мерзнут люди в стране, плохая подготовка к зиме"; "аварии отопительных систем"; "люди замерзают, батареи лопаются от холода, нет отопления"; "холод длительный, в связи с этим бедственное положение людей в различных местах страны – нет отопления"; "замерзают люди в Ленинграде и в Карелии"; "тысячи людей замерзают из-за неисправности коммунальных сетей"; "в Карелии дома промерзают"; "без тепла люди сидят"; "аварии: газ, тепло отключают из-за холода"; "23 тысячи человек без тепла в России".</i> 	
Повышение цен	1
<ul style="list-style-type: none"> • <i>"Повышение цен на бензин, коммунальные услуги"; "повышение цен на все необходимое"; "будущее повышение цен"; "повышение цен и тарифов"; "изменение стоимости коммунальных услуг"; "цены выросли на все".</i> 	
Жизнь в регионах России и Москве	1
<ul style="list-style-type: none"> • <i>"Забастовки"; "сессия в институте"; "дорожные службы не справляются со своей работой"; "закрытие рынков в Москве".</i> 	
Жизнь известных людей, наука, спорт, развлечения, праздники	8
Празднование Нового года и Рождества	6
<ul style="list-style-type: none"> • <i>"Праздничные дни в стране"; "праздничные передачи"; "гулянье в Москве"; "праздники, освещение гуляний"; "Рождество отмечали"; "«Новый год» на первом канале"; "праздники были"; "вечерняя служба на Рождество".</i> 	
Культурные события, интересные передачи и публикации в СМИ	1
<ul style="list-style-type: none"> • <i>"Об НЛО: в Америке обсуждают, было ли это на самом деле"; "выпускают серебряную монету"; "передача Караулова"; "рождение клонированного ребенка".</i> 	

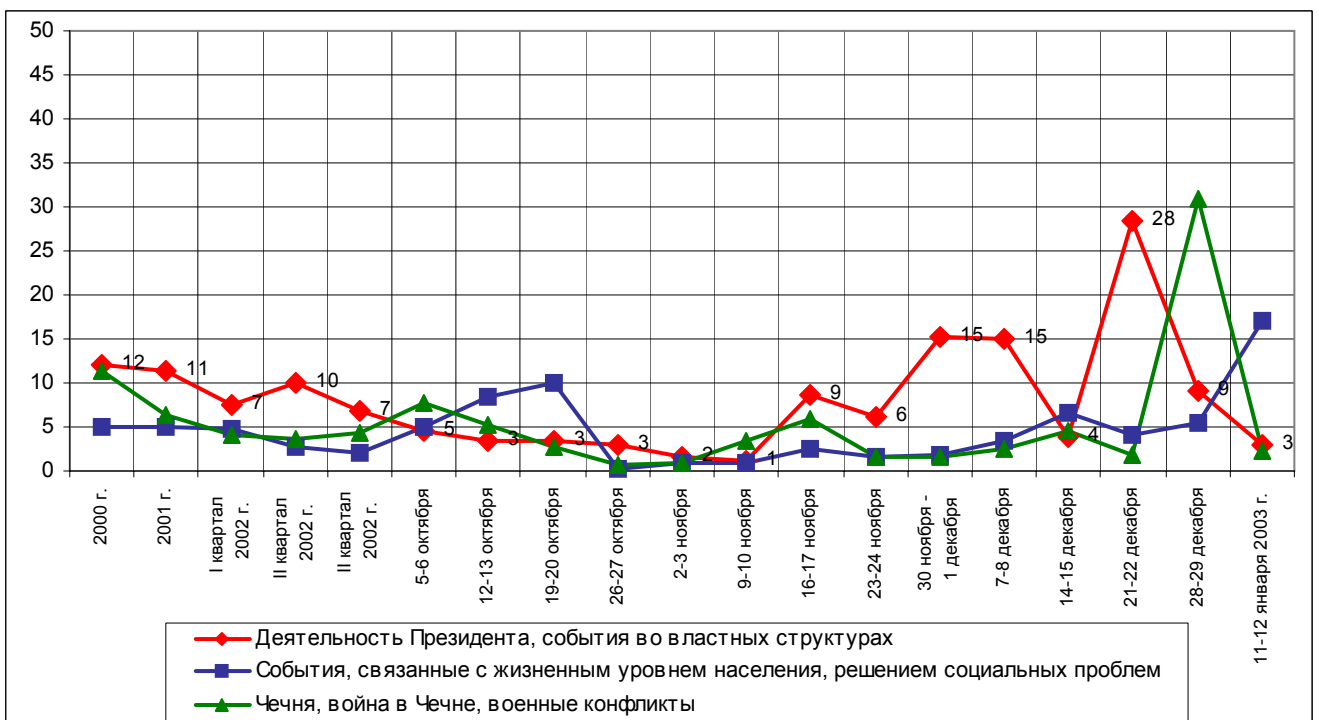
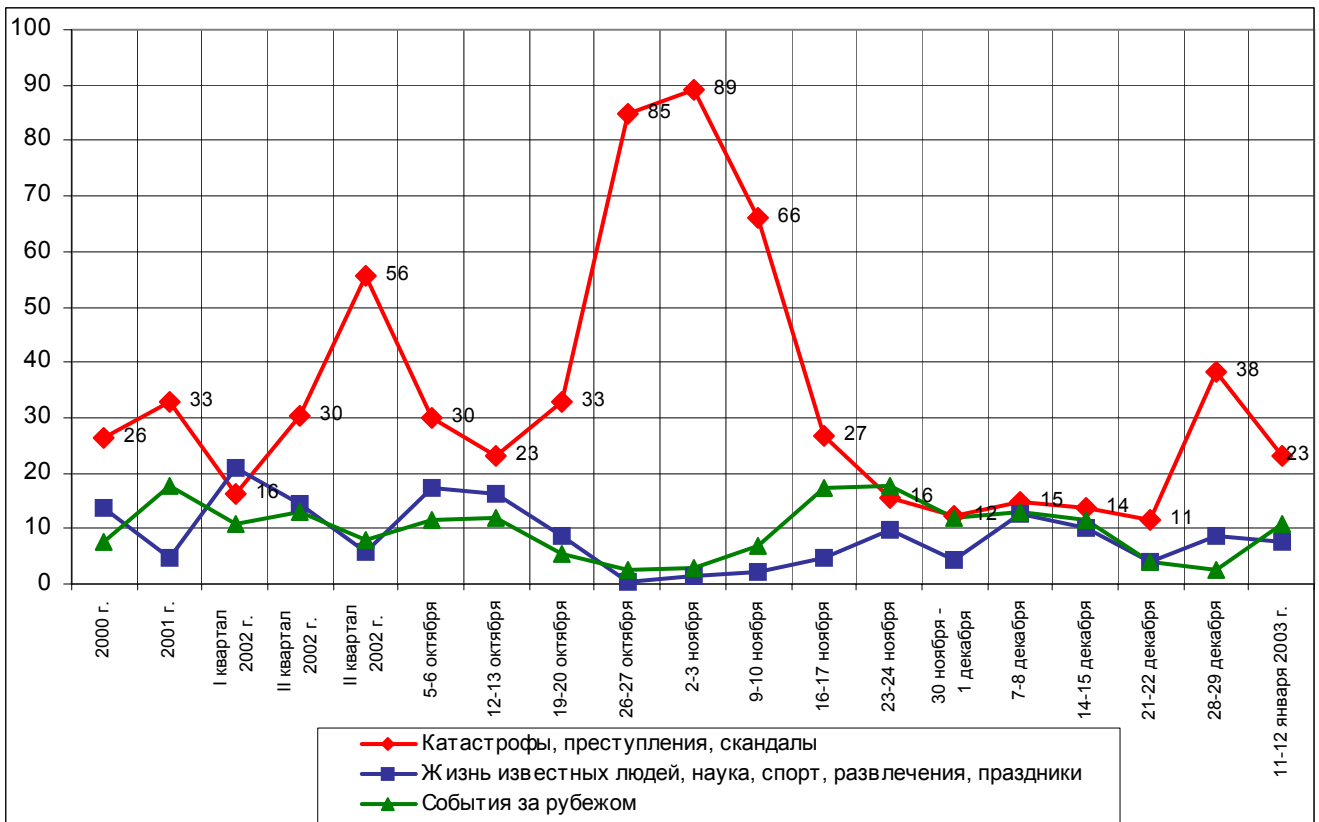
Спорт	1
• <i>"Чемпионат мира по хоккею среди юниоров"; "смотрю лишь спорт – биатлон"; "выигрыш молодежной команды на кубок мира по хоккею".</i>	
События за рубежом	7
Выход Северной Кореи из договора по неиспользованию ядерного оружия	3
• <i>"Северная Корея отходит от единства о нераспространении ядерного оружия"; "инцидент с Кореей"; "Северная Корея вышла из договора о нераспространении ядерного оружия"; "выход Кореи из мирового договора о производстве ядерного оружия".</i>	
Визит японского премьера в Россию	2
• <i>"Япония собирается забирать острова"; "Путин встречался с японским премьером"; "министр Японии приехал в Россию"; "премьер-министр Японии совершил визит в Россию"; "переговоры с премьером Японии"; "русско-японская встреча".</i>	
Противостояние США и Ирака	2
• <i>"Будет ли США бомбить Ирак"; "события вокруг Ирака, скорая война с США"; "Америка хочет воевать с Ираком"; "назревание войны в Ираке"; "иракский вопрос".</i>	
Другие зарубежные события	1
• <i>"Почему Америка всему миру условия диктует"; "белорусский самолет посадили в Ираке"; "отменили загранпаспорта на Украину".</i>	
Международный терроризм	1
• <i>"Теракты в мире"; "террористов поймали в Женеве".</i>	
Деятельность Президента, события во властных структурах	4
Поездки, встречи, действия В. Путина	2
• <i>"Выступление Путина – отвечал на вопросы"; "выступление Президента с поздравлением"; "новогоднее обращение Президента к россиянам"; "поездка Путина в Башкирию"; "отдых Президента в Магнитогорске: горные лыжи, деревня Агаповка, поездка в Уфу"; "встреча Путина в Башкирии со студентами"; "встреча Путина с телезрителями".</i>	
Деятельность Думы, подписание законов, события во фракциях	1
• <i>"Реформа коммунального хозяйства"; "реформа ЖКХ и МПС".</i>	
Выступления, действия политиков; назначения, отставки, награждения	1
• <i>"Выступление Починка по поводу оплаты труда бюджетников: не должно быть единой тарифной сетки"; "Кулаков дал согласие убрать вырезвители"; "Миронов – партия националистическая, державная, хочет лишить инородцев голоса".</i>	
Чечня, война в Чечне	3
• <i>"Взрыв в Чечне дома правительства"; "взрыв в Чечне в административном здании"; "выборы в Чечне"; "немецких журналистов не пустили в Чечню"; "решение войны и мира в Чечне".</i>	
Нет таких	1
• <i>"Ничто не заинтересовало"; "таких нет"; "ничего особенного, что меня заинтересовало".</i>	
Затрудняюсь ответить, нет ответа	47

Динамика

Россия



Москва




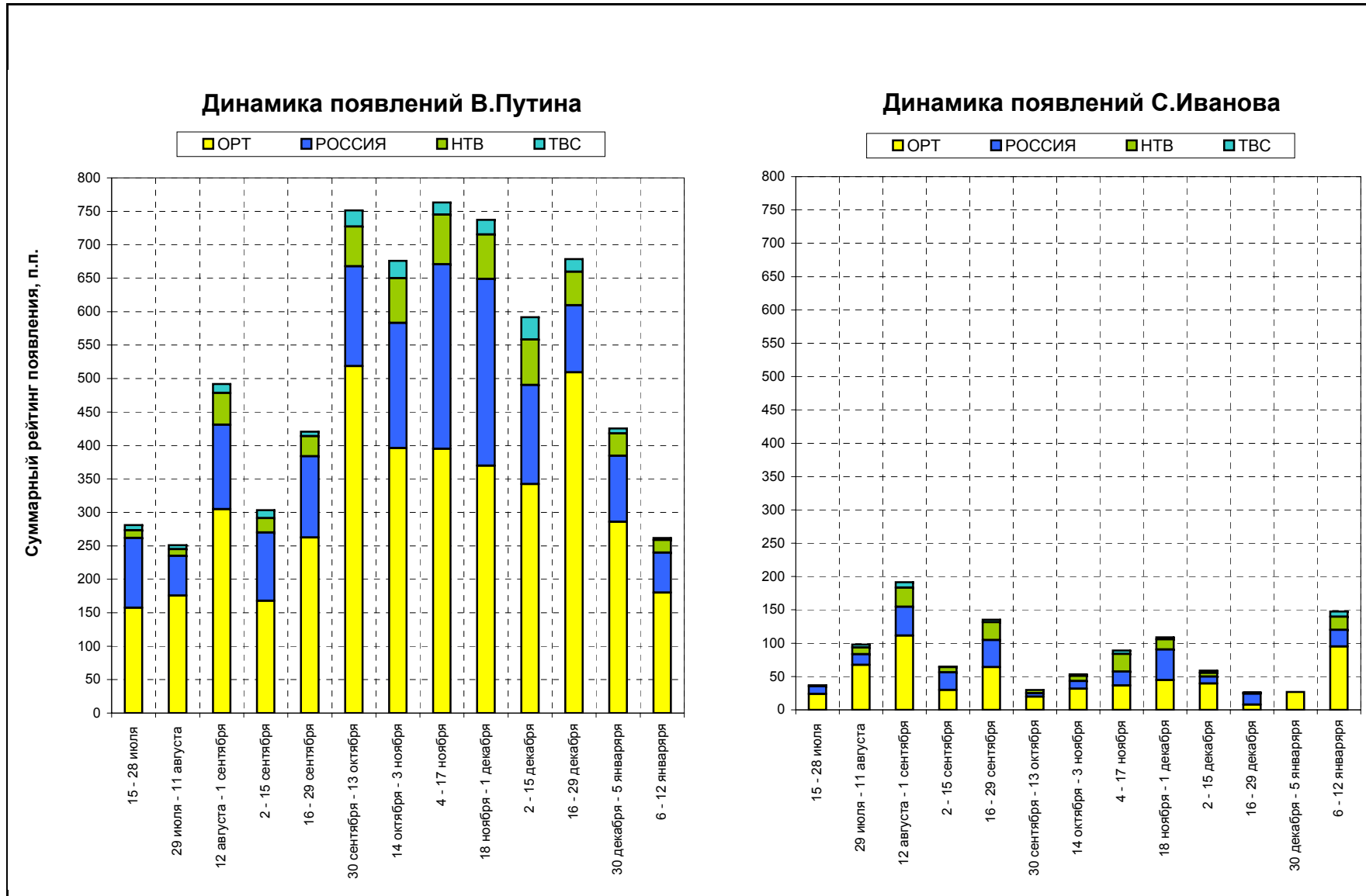
Охват ТВ-аудиторий

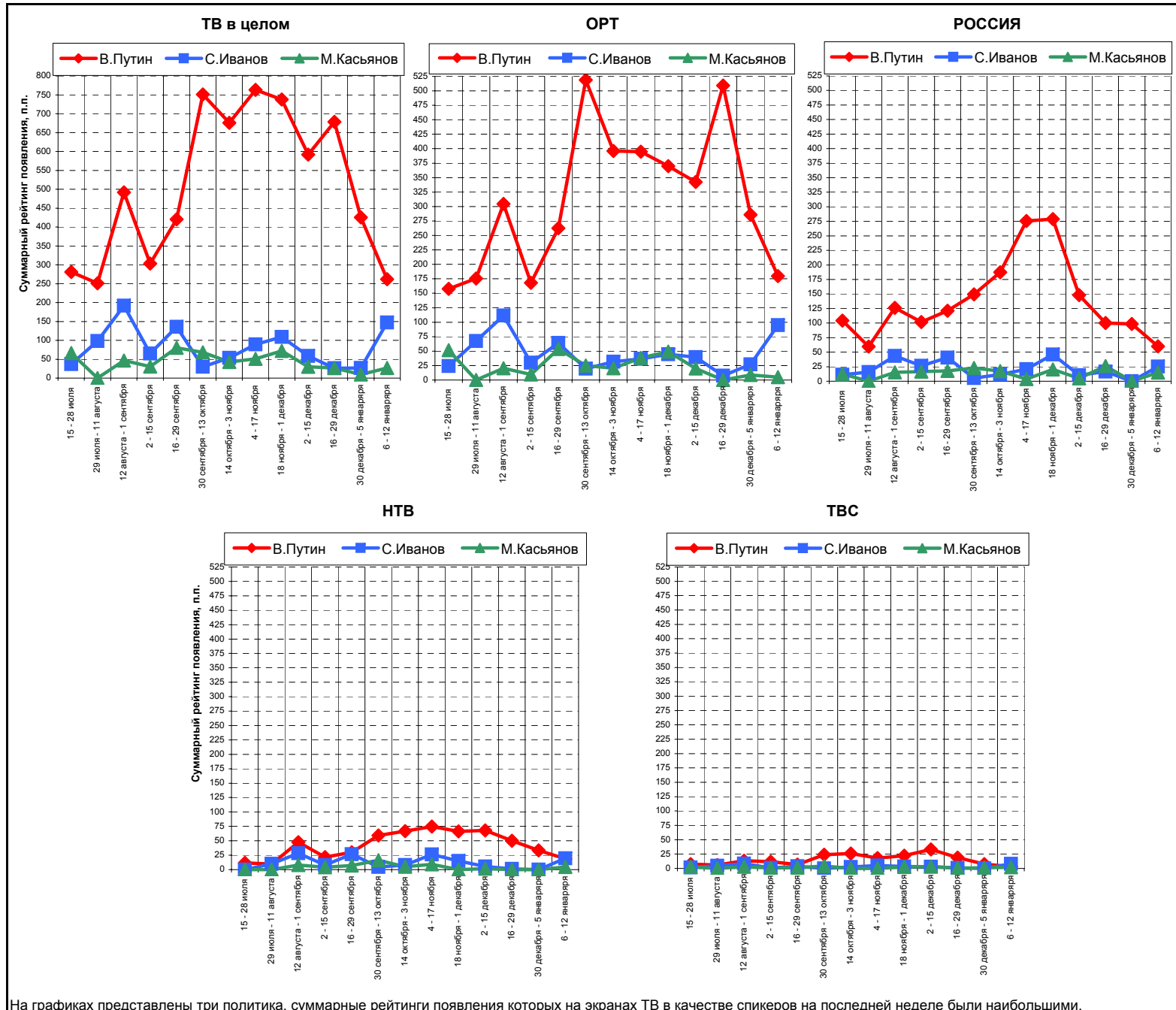


ТВ-измерения

Появления политиков

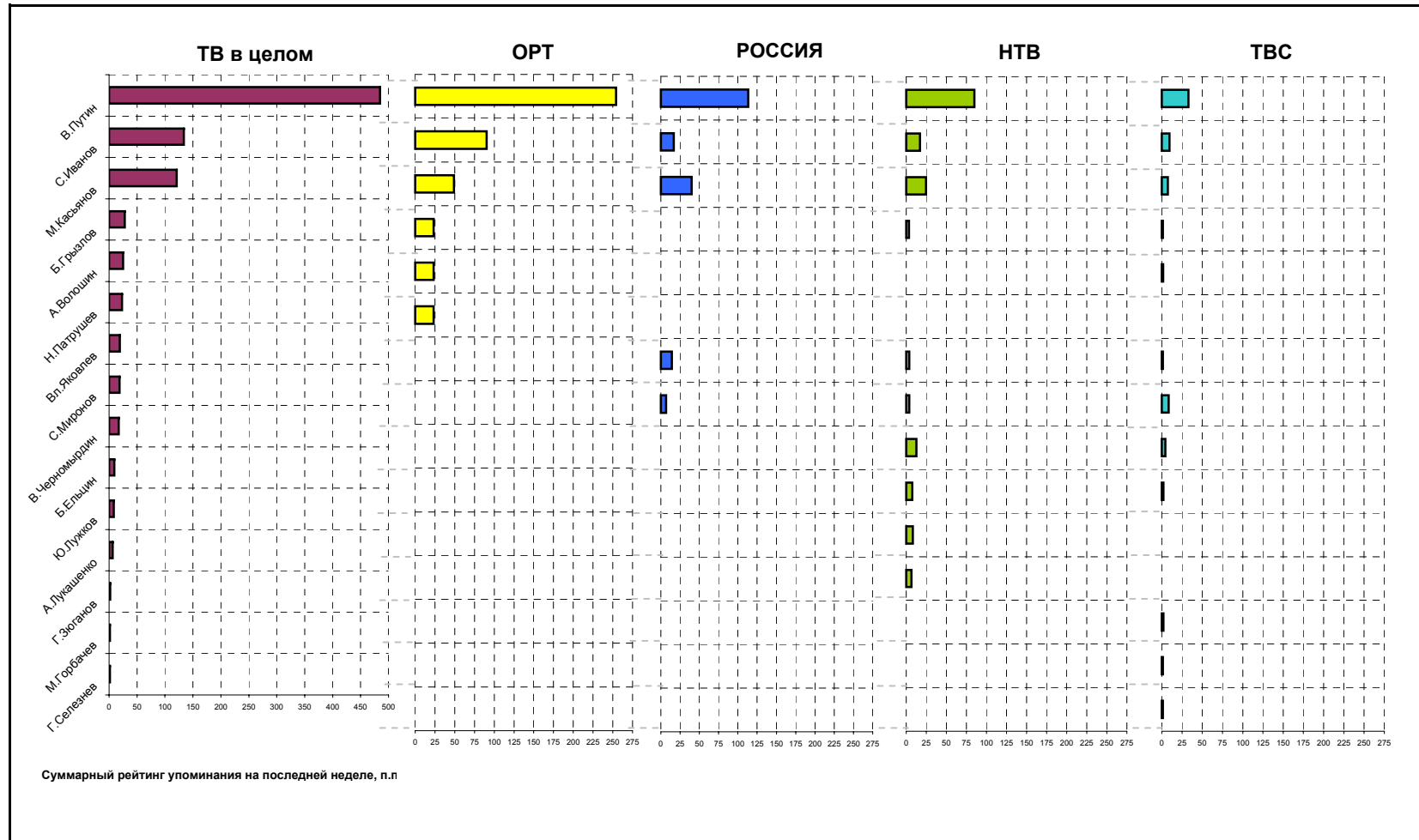


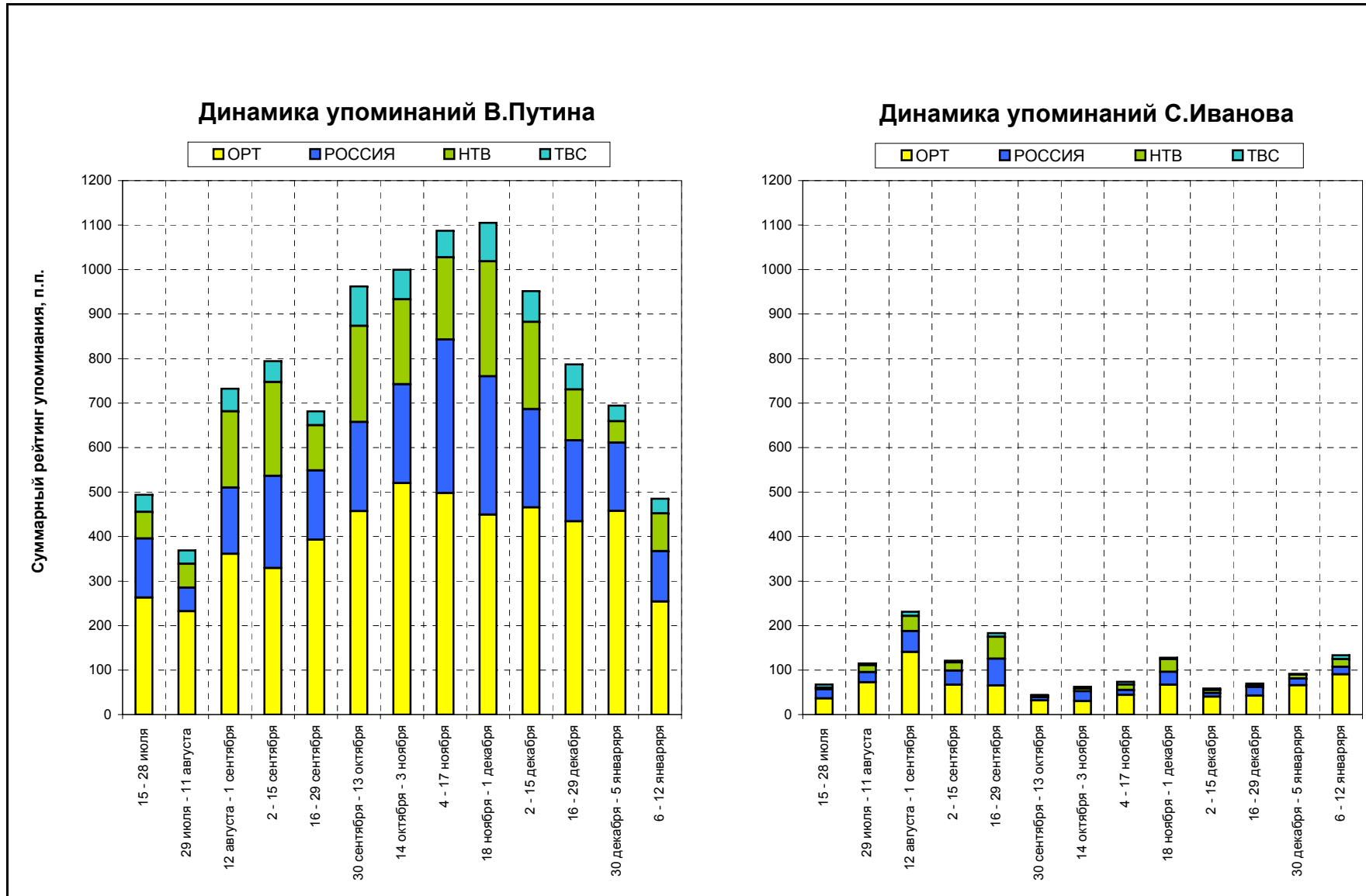


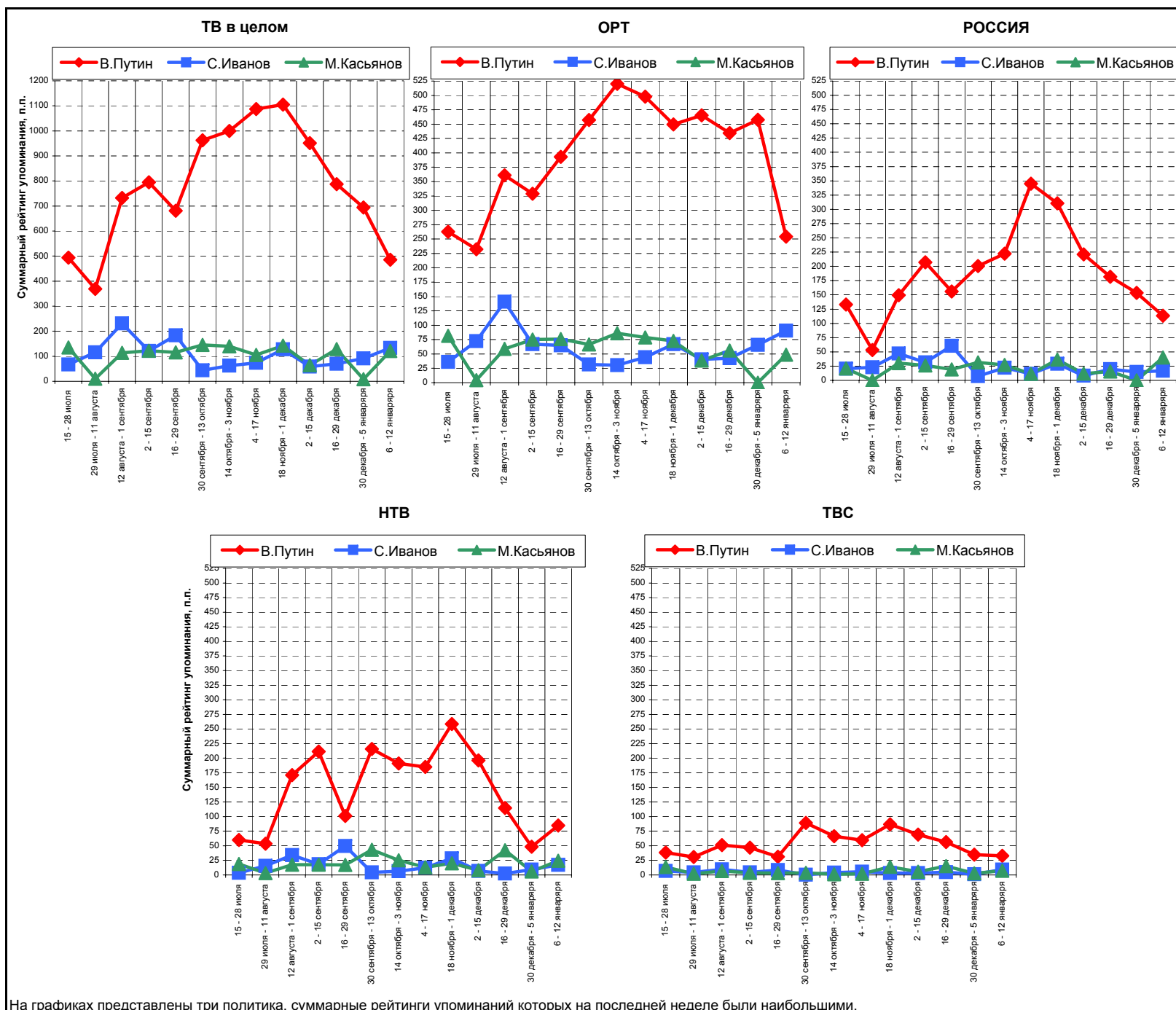


На графиках представлены три политика, суммарные рейтинги появления которых на экранах ТВ в качестве спикеров на последней неделе были наибольшими.

Упоминания политиков







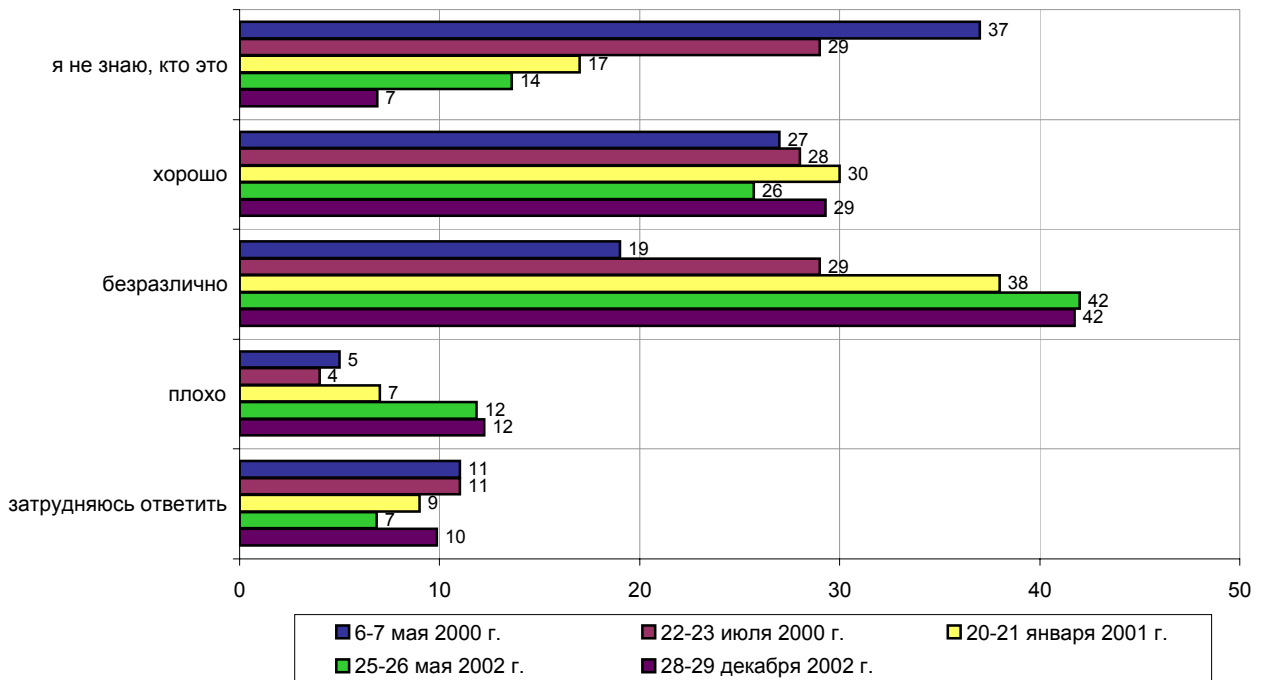
На графиках представлены три политика, суммарные рейтинги упоминаний которых на последней неделе были наибольшими.

Правительство РФ

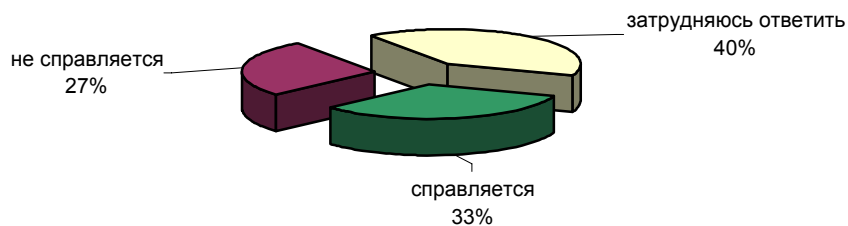


Опрос населения 28-29 декабря

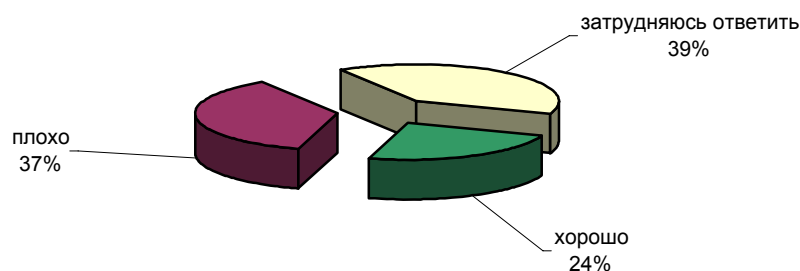
КАК ВЫ В ЦЕЛОМ ОТНОСИТЕСЬ К М.КАСЬЯНОВУ - ХОРОШО, ПЛОХО ИЛИ БЕЗРАЗЛИЧНО?



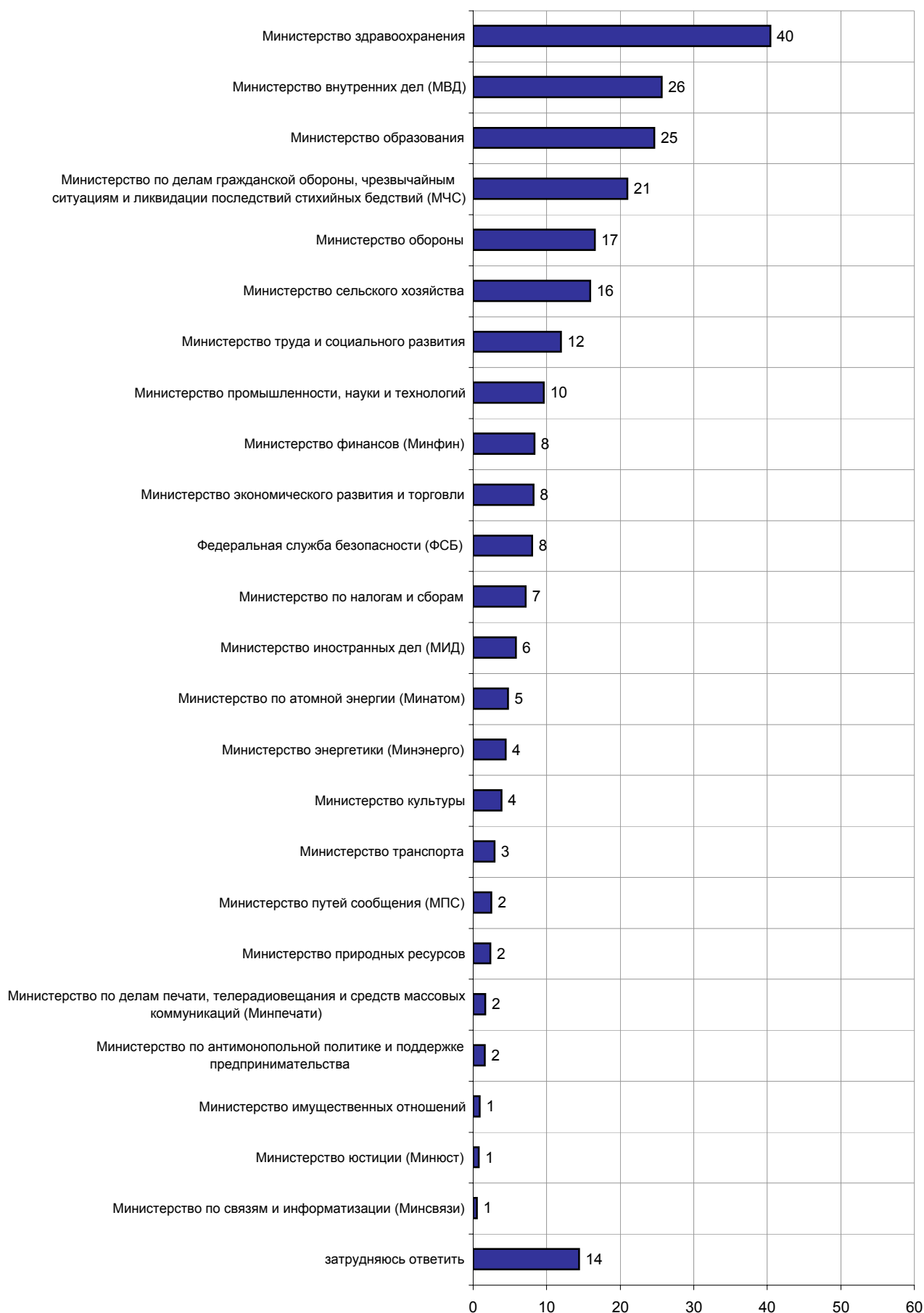
КАК ВЫ ПОЛАГАЕТЕ, НЫНЕШНИЙ ПРЕДСЕДАТЕЛЬ ПРАВИТЕЛЬСТВА М.КАСЬЯНОВ СПРАВЛЯЕТСЯ ИЛИ НЕ СПРАВЛЯЕТСЯ СО СВОЕЙ РАБОТОЙ?



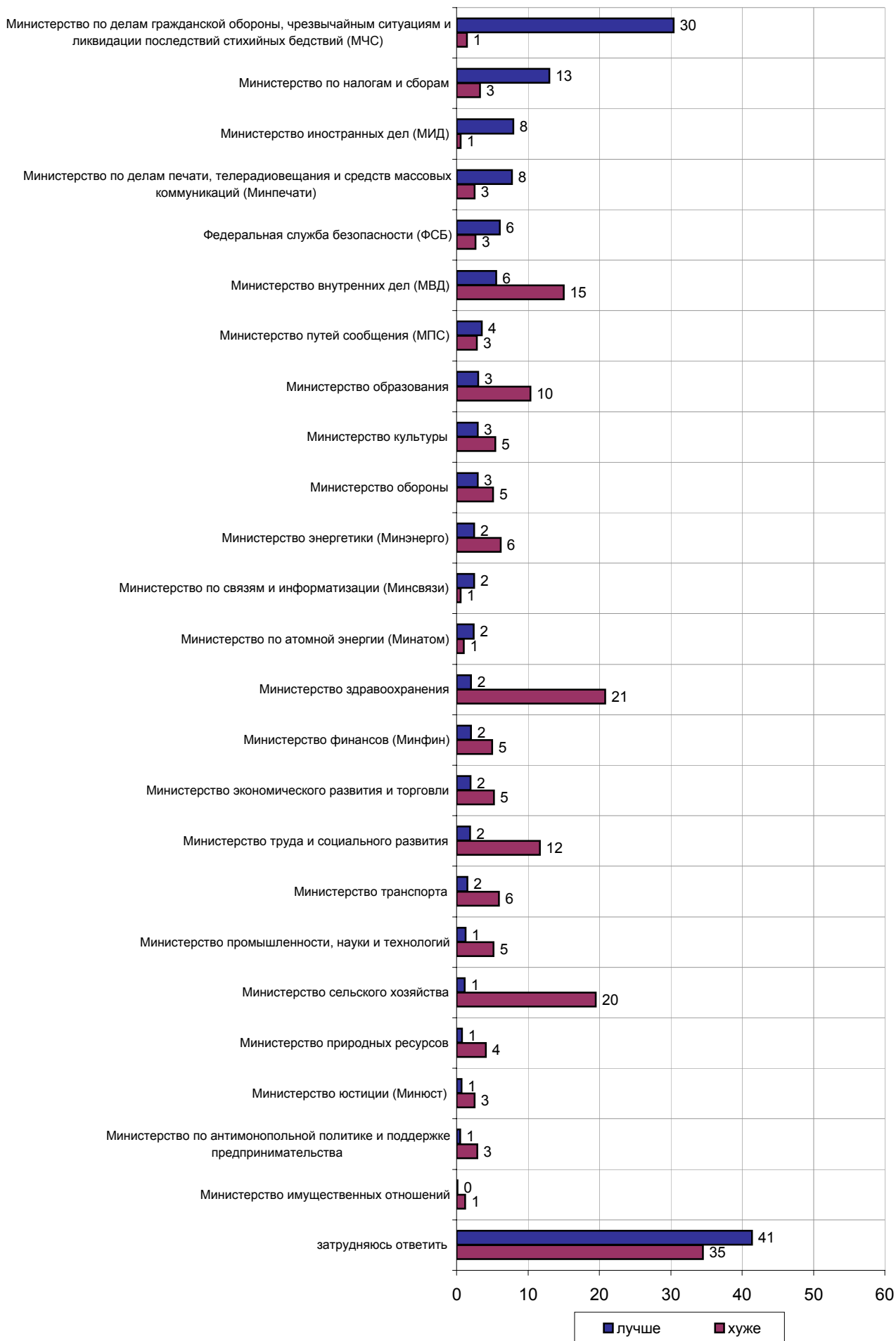
КАК, ПО ВАШЕЙ ОЦЕНКЕ, СЕГОДНЯ РАБОТАЕТ ПРАВИТЕЛЬСТВО, ВОЗГЛАВЛЯЕМОЕ М.КАСЬЯНОВЫМ, - ХОРОШО ИЛИ ПЛОХО?

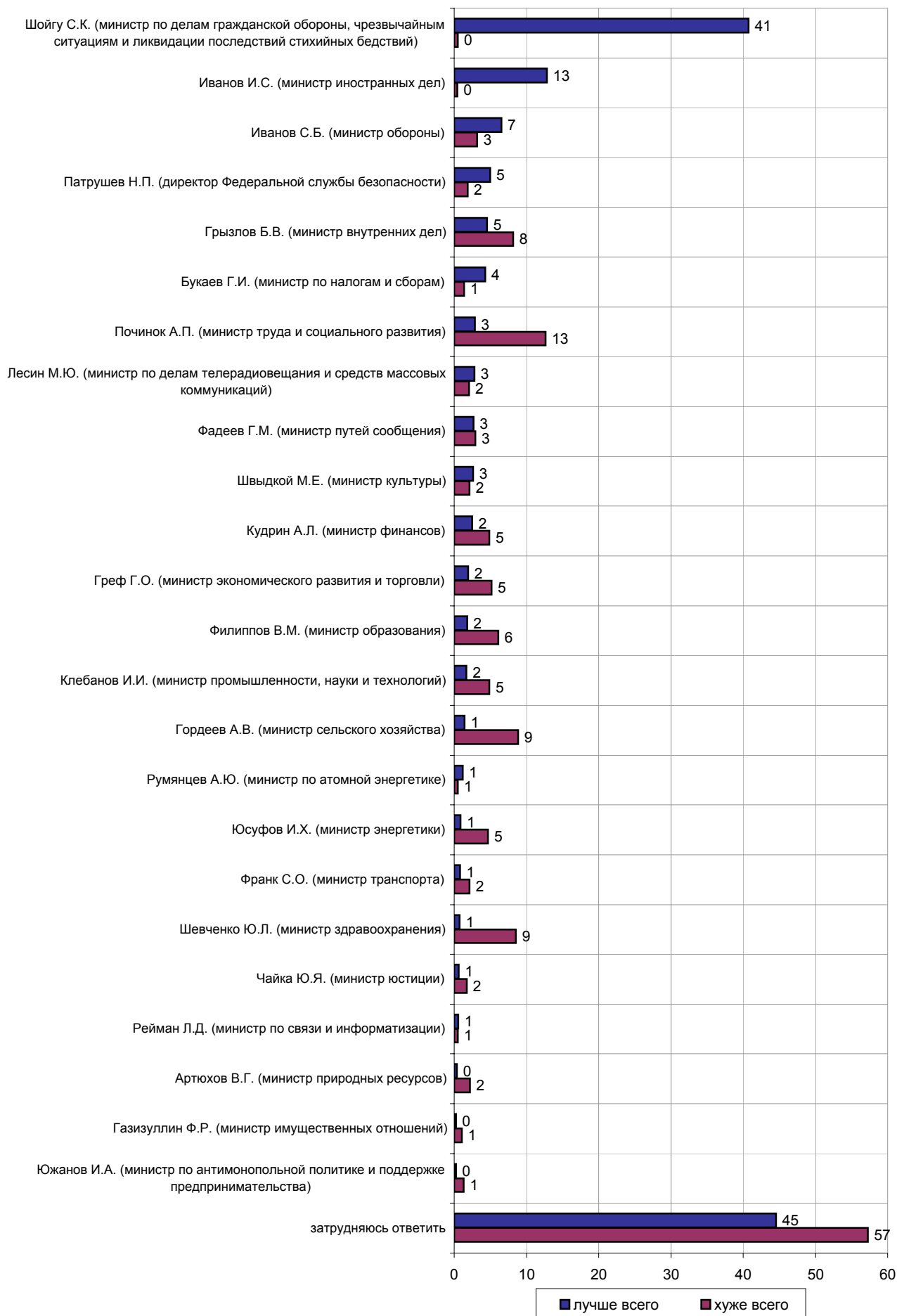


НАЗОВИТЕ, ПОЖАЛУЙСТА, МИНИСТЕРСТВА, ДЕЯТЕЛЬНОСТЬ КОТОРЫХ, ПО ВАШЕМУ МНЕНИЮ, НАИБОЛЕЕ ВАЖНА ДЛЯ СТРАНЫ. (Карточка, не более трех ответов.)

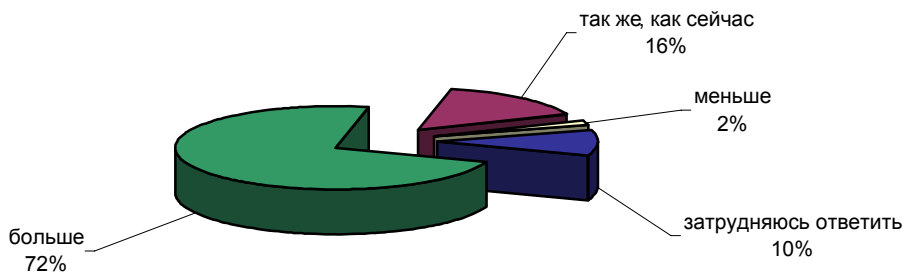


**КАКИЕ МИНИСТЕРСТВА, НА ВАШ ВЗГЛЯД, РАБОТАЮТ ЛУЧШЕ/ХУЖЕ ВСЕХ?
(Карточка, не более трех ответов.)**

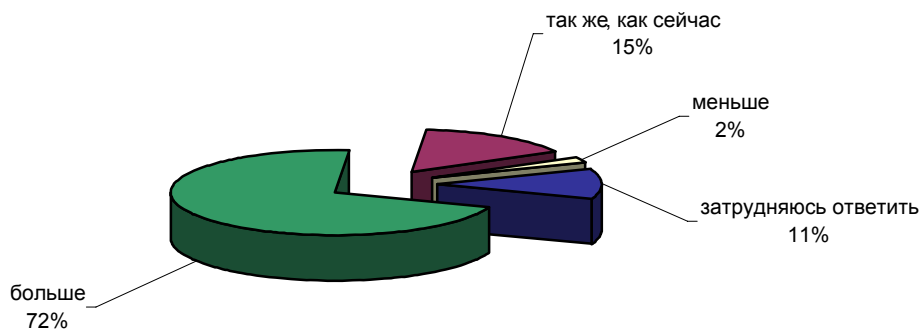


КАКИЕ МИНИСТРЫ ИЗ ПРАВИТЕЛЬСТВА М.КАСЬЯНОВА, НА ВАШ ВЗГЛЯД, ЛУЧШЕ ВСЕГО/ХУЖЕ ВСЕГО СПРАВЛЯЮТСЯ СО СВОЕЙ РАБОТОЙ? (Карточка, не более трех ответов.)


КАК ВЫ СЧИТАЕТЕ, ПРАВИТЕЛЬСТВО ДОЛЖНО ИНФОРМИРОВАТЬ НАСЕЛЕНИЕ О СВОЕЙ ДЕЯТЕЛЬНОСТИ И ПЛАНАХ НА БУДУЩЕЕ БОЛЬШЕ, ЧЕМ СЕЙЧАС, МЕНЬШЕ ИЛИ ТАК ЖЕ, КАК СЕЙЧАС?



А ОТДЕЛЬНЫЕ МИНИСТЕРСТВА ДОЛЖНЫ ИНФОРМИРОВАТЬ НАСЕЛЕНИЕ О СВОЕЙ ДЕЯТЕЛЬНОСТИ И ПЛАНАХ НА БУДУЩЕЕ БОЛЬШЕ, ЧЕМ СЕЙЧАС, МЕНЬШЕ ИЛИ ТАК ЖЕ, КАК СЕЙЧАС?



	Россия, все	Голосовали бы за...		Адаптация		Пол		Возраст			Образование			Доход на чл.семьи			Тип населенного пункта				Федеральные округа					Москва, все	Пол		Возраст						
		Путин	Зюганова	оптимисты	адаптированные пессимисты	неадаптированные пессимисты	мужчины	женщины	18 - 35 лет	36 - 50 лет	старше 50 лет	ниже среднего	среднее общее	среднее специальное	высшее	до 1000 руб.	1000 - 1800 руб.	более 1800 руб.	мегаполисы	бол.города	мал.города	села	Центральный	Северо-Западный	Южный		Приволжский	Уральский	Сибирский	Дальневосточный	мужчины	женщины	18 - 35 лет	36 - 50 лет	старше 50 лет
Доли групп (%)	100	55	12	28	28	40	48	52	32	30	38	20	38	31	12	25	36	31	13	18	36	28	25	9	17	22	9	13	5	100	47	53	30	31	39

КАК ВЫ В ЦЕЛОМ ОТНОСИТЕСЬ К М.КАСЬЯНОВУ - ХОРОШО, ПЛОХО ИЛИ БЕЗРАЗЛИЧНО?

я не знаю, кто это	7	6	5	5	7	8	5	9	7	5	8	14	8	3	1	13	8	2	8	4	3	13	5	1	5	9	13	10	2	3	1	5	5	3	2
хорошо	29	37	26	31	33	26	31	28	25	31	31	33	27	31	27	31	28	32	27	22	32	31	24	33	36	30	32	27	23	26	28	23	19	24	32
безразлично	42	40	33	44	43	39	41	43	50	44	33	33	43	45	45	35	40	47	54	43	43	33	49	48	33	40	37	42	42	43	43	43	59	39	35
плохо	12	7	27	11	8	17	15	9	9	10	17	8	11	13	21	11	13	13	6	20	8	14	13	8	21	9	4	15	12	22	21	24	12	25	28
затрудняюсь ответить	10	9	9	9	9	10	8	11	9	10	10	12	11	8	6	11	12	7	5	11	13	8	9	9	5	12	15	7	22	5	6	5	4	10	2

КАК ВЫ ПОЛАГАЕТЕ, НЫНЕШНИЙ ПРЕДСЕДАТЕЛЬ ПРАВИТЕЛЬСТВА М.КАСЬЯНОВ СПРАВЛЯЕТСЯ ИЛИ НЕ СПРАВЛЯЕТСЯ СО СВОЕЙ РАБОТОЙ?

справляется	33	42	28	38	39	26	35	30	34	33	31	30	31	34	40	29	31	37	33	28	35	33	29	38	36	31	40	31	28	33	36	31	34	31	35
не справляется	27	20	41	25	24	31	30	24	24	29	29	18	25	31	38	24	28	30	24	33	25	25	30	24	35	26	17	23	29	39	38	40	32	44	41
затрудняюсь ответить	40	37	31	37	37	43	34	46	42	38	40	51	45	35	22	46	41	34	43	39	40	42	42	38	30	43	43	46	43	27	25	29	34	25	24

КАК, ПО ВАШЕЙ ОЦЕНКЕ, СЕГОДНЯ РАБОТАЕТ ПРАВИТЕЛЬСТВО, ВОЗГЛАВЛЯЕМОЕ М.КАСЬЯНОВЫМ, - ХОРОШО ИЛИ ПЛОХО?

хорошо	24	31	21	28	28	19	26	22	23	24	24	24	21	26	27	23	22	27	25	22	23	26	21	26	26	26	21	25	21	23	26	21	26	22	23
плохо	37	30	54	34	32	44	41	33	34	41	36	27	36	41	45	33	39	38	39	40	35	33	38	37	43	34	25	39	35	49	47	51	43	53	50
затрудняюсь ответить	39	39	25	38	39	38	33	46	43	35	40	49	43	33	27	45	40	35	36	38	42	41	41	38	30	40	53	37	44	28	27	29	32	25	27

	Россия, все	Голосовали бы за...		Адаптация		Пол		Возраст			Образование			Доход на чл.семьи			Тип населенного пункта				Федеральные округа					Москва, все	Пол		Возраст						
		Путин	Зюганова	оптимисты	адаптированные пессимисты	неадаптированные пессимисты	мужчины	женщины	18 - 35 лет	36 - 50 лет	старше 50 лет	ниже среднего	среднее общее	среднее специальное	высшее	до 1000 руб.	1000 - 1800 руб.	более 1800 руб.	мегаполисы	бол.города	мал.города	села	Центральный	Северо-Западный	Южный		Приволжский	Уральский	Сибирский	Дальневосточный	мужчины	женщины	18 - 35 лет	36 - 50 лет	старше 50 лет
Доли групп (%)	100	55	12	28	28	40	48	52	32	30	38	20	38	31	12	25	36	31	13	18	36	28	25	9	17	22	9	13	5	100	47	53	30	31	39

**НАЗОВИТЕ, ПОЖАЛУЙСТА, МИНИСТЕРСТВА, ДЕЯТЕЛЬНОСТЬ КОТОРЫХ, ПО ВАШЕМУ МНЕНИЮ, НАИБОЛЕЕ ВАЖНА ДЛЯ СТРАНЫ.
(Карточка, не более трех ответов.)**

Министерство здравоохранения	40	43	41	36	43	44	35	45	38	44	39	38	41	43	37	37	46	38	45	39	41	38	48	36	37	43	42	35	19	45	33	56	49	47	41
Министерство внутренних дел (МВД)	26	27	25	29	28	21	28	23	27	28	23	17	27	28	30	21	26	31	28	29	23	23	33	31	23	20	24	22	24	37	37	36	30	46	34
Министерство образования	25	27	24	27	21	26	20	29	31	25	19	15	25	28	28	20	25	27	22	28	27	19	30	19	23	25	29	21	14	32	25	38	36	30	32
Министерство по делам гражданской обороны, чрезвычайным ситуациям и ликвидации последствий стихийных бедствий (МЧС)	21	21	23	19	25	20	23	19	22	22	19	12	24	23	22	22	20	23	17	15	25	21	23	19	26	17	12	23	29	25	27	24	30	28	20
Министерство обороны	17	17	16	16	16	18	19	14	15	18	17	13	18	16	18	17	17	15	11	12	22	16	14	15	22	14	10	18	33	14	16	12	13	10	18
Министерство сельского хозяйства	16	14	29	12	19	17	16	16	13	16	19	23	14	12	18	21	16	13	13	11	13	25	8	13	16	27	9	22	8	11	11	11	9	8	15
Министерство труда и социального развития	12	12	9	13	9	14	11	13	12	10	13	12	12	14	9	11	13	13	8	13	15	9	11	14	13	11	22	10	0	12	10	14	12	9	16
Министерство промышленности, науки и технологий	10	9	8	12	8	9	12	7	11	10	8	8	9	10	10	10	8	9	13	5	10	11	3	9	9	14	10	17	3	7	8	6	6	5	10
Министерство финансов (Минфин)	8	8	5	9	9	8	7	10	10	9	7	4	8	11	10	6	8	10	9	9	9	6	10	9	6	7	15	4	11	10	8	12	12	13	8
Министерство экономического развития и торговли	8	10	4	12	7	7	8	8	11	9	5	5	8	9	13	6	8	10	7	12	8	6	5	10	16	5	9	8	5	10	12	8	16	9	6
Федеральная служба безопасности (ФСБ)	8	8	6	11	8	6	10	6	12	8	5	6	9	9	8	9	7	9	6	7	8	9	8	5	8	6	5	14	9	11	14	7	11	16	6
Министерство по налогам и сборам	7	7	1	11	6	6	8	6	9	10	3	2	7	9	10	5	6	8	11	8	5	6	6	11	10	7	4	7	3	10	13	7	13	10	8
Министерство иностранных дел (МИД)	6	6	5	7	6	5	8	4	6	5	7	2	5	7	11	4	5	7	9	5	5	4	8	7	4	5	5	6	7	14	18	9	15	13	13
Министерство по атомной энергии (Минатом)	5	5	4	5	5	5	6	4	6	4	5	2	6	5	5	3	6	5	9	4	3	5	4	12	5	3	8	3	0	6	7	6	5	10	5
Министерство энергетики (Минэнерго)	4	4	2	3	6	4	6	3	3	4	5	5	3	6	4	2	6	5	5	3	5	4	4	8	1	6	4	4	5	6	8	3	3	8	6
Министерство культуры	4	4	2	7	2	3	4	3	5	5	2	2	4	5	3	3	4	4	5	4	4	3	4	4	4	4	4	3	0	6	3	10	8	6	6
Министерство транспорта	3	3	6	4	2	3	3	3	2	4	3	5	3	2	1	3	4	3	2	2	5	2	3	3	4	3	3	1	3	2	2	1	2	0	2

	Россия, все	Голосовали бы за...		Адаптация		Пол		Возраст			Образование			Доход на чл.семьи			Тип населенного пункта				Федеральные округа						Москва, все	Пол		Возраст					
		Путин	Зюганов	оптимисты	адаптированные пессимисты	неадаптированные пессимисты	мужчины	женщины	18 - 35 лет	36 - 50 лет	старше 50 лет	ниже среднего	среднее общее	среднее специальное	высшее	до 1000 руб.	1000 - 1800 руб.	более 1800 руб.	мегаполисы	бол.города	мал.города	села	Центральный	Северо-Западный	Южный	Приволжский		Уральский	Сибирский	Дальневосточный	мужчины	женщины	18 - 35 лет	36 - 50 лет	старше 50 лет
Доли групп (%)	100	55	12	28	28	40	48	52	32	30	38	20	38	31	12	25	36	31	13	18	36	28	25	9	17	22	9	13	5	100	47	53	30	31	39
Министерство путей сообщения (МПС)	2	3	1	2	5	2	4	1	2	4	2	1	3	2	5	1	2	4	2	2	2	3	4	3	3	1	3	1	1	4	6	3	3	4	6
Министерство природных ресурсов	2	3	1	3	3	2	2	3	2	3	2	3	1	3	3	2	2	3	4	3	2	2	3	4	0	1	1	5	0	2	3	1	5	0	1
Министерство по делам печати, телерадиовещания и средств массовых коммуникаций (Минпечати)	2	1	0	2	2	1	2	2	2	1	2	0	2	1	4	2	1	2	2	1	1	2	2	0	3	1	1	2	0	4	3	4	4	2	4
Министерство по антимонопольной политике и поддержке предпринимательства	2	2	1	2	2	1	2	1	2	2	1	1	1	1	5	0	1	3	2	1	1	2	2	2	2	1	3	0	0	4	4	4	9	3	2
Министерство имущественных отношений	1	1	1	1	1	1	1	1	1	1	0	1	1	1	1	1	1	1	2	0	0	2	1	1	1	1	1	0	0	1	0	1	1	1	0
Министерство юстиции (Минюст)	1	1	0	1	1	0	1	0	1	1	1	0	1	0	1	0	0	2	0	1	1	1	1	0	1	0	1	0	2	2	3	2	2	2	2
Министерство по связям и информатизации (Минсвязи)	1	1	0	1	1	0	1	0	1	0	0	0	1	0	1	1	0	1	0	0	0	1	0	0	1	0	3	1	0	1	2	1	2	1	1
затрудняюсь ответить	14	12	18	9	13	18	11	18	10	12	20	29	12	10	7	21	15	8	16	14	13	18	12	14	11	16	14	18	23	4	4	4	0	4	6

	Россия, все	Голосовали бы за...		Адаптация		Пол		Возраст			Образование			Доход на чл.семьи			Тип населенного пункта				Федеральные округа					Москва, все	Пол		Возраст						
		Путин	Зюганова	оптимисты	адаптированные пессимисты	неадаптированные пессимисты	мужчины	женщины	18 - 35 лет	36 - 50 лет	старше 50 лет	ниже среднего	среднее общее	среднее специальное	высшее	до 1000 руб.	1000 - 1800 руб.	более 1800 руб.	мегаполисы	бол. города	мал. города	села	Центральный	Северо-Западный	Южный		Приволжский	Уральский	Сибирский	Дальневосточный	мужчины	женщины	18 - 35 лет	36 - 50 лет	старше 50 лет
Доли групп (%)	100	55	12	28	28	40	48	52	32	30	38	20	38	31	12	25	36	31	13	18	36	28	25	9	17	22	9	13	5	100	47	53	30	31	39

КАКИЕ МИНИСТЕРСТВА, НА ВАШ ВЗГЛЯД, РАБОТАЮТ ЛУЧШЕ ВСЕХ? (Карточка, не более трех ответов.)

Министерство по делам гражданской обороны, чрезвычайным ситуациям и ликвидации последствий стихийных бедствий (МЧС)	30	33	29	32	34	27	35	27	32	33	27	22	26	36	44	26	29	37	28	25	35	28	25	42	37	29	16	33	38	35	36	34	34	41	32	
Министерство по налогам и сборам	13	14	10	18	10	12	12	14	17	15	9	8	11	16	20	10	15	13	13	13	16	9	11	19	13	14	15	13	7	16	15	17	25	17	8	
Министерство иностранных дел (МИД)	8	7	10	10	8	7	11	5	6	9	9	7	7	8	14	6	8	8	10	9	8	5	8	11	9	7	9	5	11	10	14	7	8	14	9	
Министерство по делам печати, телерадиовещания и средств массовых коммуникаций (Минпечати)	8	8	10	8	7	8	7	9	9	9	6	5	8	10	6	9	7	8	9	5	10	7	7	9	10	6	5	11	3	9	6	10	10	11	5	
Федеральная служба безопасности (ФСБ)	6	6	5	8	7	4	8	4	8	7	4	5	5	7	9	5	5	8	5	6	6	5	5	7	8	6	4	6	3	12	16	8	20	11	6	
Министерство внутренних дел (МВД)	6	6	4	9	4	4	6	5	8	7	2	2	7	5	5	9	3	6	4	3	7	7	4	3	10	4	12	3	6	5	7	4	8	5	2	
Министерство путей сообщения (МПС)	4	4	0	4	6	2	4	3	4	3	3	2	3	5	5	2	3	5	3	2	5	2	5	4	3	2	5	5	0	7	7	6	5	9	6	
Министерство образования	3	3	2	4	2	2	4	3	5	3	1	3	3	3	3	4	3	2	3	1	5	2	3	0	3	3	5	4	1	3	3	3	4	3	3	
Министерство культуры	3	4	1	4	3	2	3	3	3	4	2	2	2	4	4	4	3	3	1	0	3	5	5	3	2	3	1	3	0	8	7	8	8	13	3	
Министерство обороны	3	3	4	4	3	3	3	3	3	3	3	4	4	2	3	2	3	2	2	4	3	4	5	1	5	2	1	1	3	3	3	3	2	0	6	
Министерство энергетики (Минэнерго)	2	3	3	3	2	3	2	3	3	3	2	2	2	3	2	4	3	2	1	3	3	3	2	5	2	3	2	3	0	3	2	4	4	4	1	
Министерство по связям и информатизации (Минсвязи)	2	2	1	2	1	4	3	2	4	2	2	2	2	3	3	2	4	2	7	2	2	1	1	4	2	3	4	3	1	4	4	5	4	7	2	
Министерство по атомной энергии (Минатом)	2	2	1	3	3	2	2	2	3	2	2	1	2	3	4	3	2	3	5	0	2	2	1	9	4	0	6	0	0	3	4	2	0	7	1	
Министерство здравоохранения	2	2	0	2	2	2	2	3	2	2	2	2	2	2	2	2	2	2	1	2	2	2	2	2	2	2	3	2	2	0	2	2	3	3	2	2
Министерство финансов (Минфин)	2	2	2	2	2	2	2	2	3	2	2	1	2	2	4	1	1	3	3	1	2	2	2	1	3	3	2	1	2	5	4	5	5	7	3	
Министерство экономического развития и торговли	2	2	2	4	2	1	1	3	2	2	2	1	3	2	2	1	2	3	2	2	2	1	2	3	2	1	2	3	0	3	2	5	4	6	1	

	Россия, все	Голосовали бы за...		Адаптация		Пол		Возраст			Образование			Доход на чл.семьи			Тип населенного пункта				Федеральные округа						Москва, все	Пол		Возраст					
		Путин	Зюганов	оптимисты	адаптированные пессимисты	неадаптированные пессимисты	мужчины	женщины	18 - 35 лет	36 - 50 лет	старше 50 лет	ниже среднего	среднее общее	среднее специальное	высшее	до 1000 руб.	1000 - 1800 руб.	более 1800 руб.	мегаполисы	бол.города	мал.города	села	Центральный	Северо-Западный	Южный	Приволжский		Уральский	Сибирский	Дальневосточный	мужчины	женщины	18 - 35 лет	36 - 50 лет	старше 50 лет
Доли групп (%)	100	55	12	28	28	40	48	52	32	30	38	20	38	31	12	25	36	31	13	18	36	28	25	9	17	22	9	13	5	100	47	53	30	31	39
Министерство труда и социального развития	2	3	2	1	2	2	1	2	1	2	2	3	2	1	3	2	3	1	1	1	1	3	1	5	3	2	1	2	0	2	1	2	1	1	3
Министерство транспорта	2	2	1	2	2	1	2	1	2	2	1	1	2	2	1	2	1	1	1	2	1	2	0	1	2	0	2	0	3	4	2	5	3	1	
Министерство промышленности, науки и технологий	1	1	0	2	0	1	2	1	1	1	2	1	1	1	2	1	1	1	1	1	2	0	0	2	1	2	3	1	0	1	1	1	2	0	1
Министерство сельского хозяйства	1	1	0	2	2	1	1	1	1	2	1	1	1	1	2	1	1	1	3	0	1	1	1	1	1	2	0	1	0	2	3	1	1	3	2
Министерство природных ресурсов	1	1	0	2	0	0	1	0	1	1	0	0	1	1	2	1	0	1	2	1	0	1	0	1	3	0	0	0	0	1	0	1	3	0	0
Министерство юстиции (Минюст)	1	1	0	0	1	1	1	1	1	0	1	0	1	0	2	0	1	1	2	0	0	1	1	0	0	1	1	0	0	1	2	0	1	2	1
Министерство по антимонопольной политике и поддержке предпринимательства	1	0	0	0	1	1	0	1	0	1	0	0	0	1	1	0	0	1	0	1	1	0	1	0	1	0	1	1	0	1	2	0	1	2	0
Министерство имущественных отношений	0	0	0	0	0	0	0	0	0	0	0	0	0	0	0	0	0	0	0	0	0	0	0	0	1	0	0	0	0	0	1	0	1	0	0
затрудняюсь ответить	41	37	49	33	40	47	37	45	36	36	50	58	42	34	27	48	43	34	47	45	34	47	43	32	36	45	43	42	44	32	30	33	29	21	43

	Россия, все	Голосовали бы за...		Адаптация		Пол		Возраст			Образование			Доход на чл.семьи			Тип населенного пункта				Федеральные округа						Москва, все	Пол		Возраст					
		Путин	Зюганова	оптимисты	адаптированные пессимисты	неадаптированные пессимисты	мужчины	женщины	18 - 35 лет	36 - 50 лет	старше 50 лет	ниже среднего	среднее общее	среднее специальное	высшее	до 1000 руб.	1000 - 1800 руб.	более 1800 руб.	мегаполисы	бол.города	мал.города	села	Центральный	Северо-Западный	Южный	Приволжский		Уральский	Сибирский	Дальневосточный	мужчины	женщины	18 - 35 лет	36 - 50 лет	старше 50 лет
Доли групп (%)	100	55	12	28	28	40	48	52	32	30	38	20	38	31	12	25	36	31	13	18	36	28	25	9	17	22	9	13	5	100	47	53	30	31	39

А КАКИЕ МИНИСТЕРСТВА, НА ВАШ ВЗГЛЯД, РАБОТАЮТ ХУЖЕ ВСЕХ? (Карточка, не более трех ответов.)

Министерство здравоохранения	21	21	29	22	17	23	19	22	18	24	21	17	21	22	24	20	21	23	19	21	21	20	22	27	34	17	20	11	6	26	22	31	26	25	28
Министерство сельского хозяйства	20	19	18	20	20	20	21	18	20	22	17	19	19	19	22	21	18	19	14	13	24	21	12	20	21	24	17	28	13	15	14	16	21	17	9
Министерство внутренних дел (МВД)	15	16	10	16	18	13	18	12	16	16	14	8	15	19	17	13	15	17	13	14	18	11	19	15	17	11	15	13	13	24	29	19	20	28	23
Министерство труда и социального развития	12	12	8	13	9	14	12	11	12	11	12	9	12	12	15	10	14	12	13	12	13	9	9	17	14	9	11	14	16	11	9	13	17	11	7
Министерство образования	10	13	8	13	9	10	9	11	12	11	8	8	9	11	16	9	11	11	9	8	13	7	10	17	11	8	18	8	3	21	19	23	23	28	14
Министерство энергетики (Минэнерго)	6	7	5	6	7	6	6	6	5	6	7	4	5	8	9	4	7	7	7	5	8	5	7	5	8	6	7	5	6	8	9	7	4	10	11
Министерство транспорта	6	7	6	7	7	5	7	5	9	6	4	4	4	8	8	3	8	5	8	5	7	4	6	16	5	4	4	8	1	8	4	12	9	11	5
Министерство культуры	5	5	6	7	4	6	6	5	6	8	3	2	6	4	12	6	4	6	10	5	5	4	5	11	8	5	4	2	3	6	7	6	6	5	8
Министерство экономического развития и торговли	5	6	5	7	5	5	6	4	5	5	6	4	6	4	7	5	5	5	6	4	4	8	2	4	9	3	7	10	3	4	5	4	5	2	5
Министерство промышленности, науки и технологий	5	5	6	5	4	6	6	4	4	6	6	5	6	4	7	4	5	7	9	2	5	5	3	7	9	4	3	7	5	6	6	6	8	8	3
Министерство обороны	5	4	8	5	6	5	7	4	5	5	5	4	6	4	6	7	5	5	3	4	5	5	7	4	6	2	4	8	6	13	19	8	13	17	9
Министерство финансов (Минфин)	5	4	6	5	5	5	5	5	6	5	4	2	4	8	4	3	7	4	4	3	7	4	3	6	2	6	10	5	11	3	4	3	7	2	2
Министерство природных ресурсов	4	5	2	4	4	4	5	4	5	4	3	1	4	5	5	3	4	5	3	2	5	4	4	3	4	4	3	6	10	6	7	6	7	7	5
Министерство по налогам и сборам	3	3	4	4	2	3	4	3	4	4	3	2	4	3	5	1	3	5	5	3	3	2	5	4	2	2	2	0	8	7	8	6	5	6	9
Министерство по антимонопольной политике и поддержке предпринимательства	3	3	0	4	2	3	3	3	4	3	1	0	2	3	8	2	3	4	5	4	2	2	3	4	2	3	5	3	3	5	7	4	9	7	1
Министерство путей сообщения (МПС)	3	3	3	3	4	2	3	2	3	3	2	0	2	4	5	1	2	5	4	3	3	2	3	9	1	1	3	2	5	6	8	4	6	6	5
Федеральная служба безопасности (ФСБ)	3	3	2	2	2	4	3	2	2	3	3	1	3	3	4	1	3	3	3	2	3	2	3	4	1	4	2	2	1	6	7	5	7	7	5
Министерство по делам печати, телерадиовещания и средств массовых коммуникаций (Минпечати)	3	2	6	2	3	3	3	2	2	3	3	2	2	2	5	1	4	2	4	2	2	3	2	2	2	3	0	2	7	5	5	5	4	3	6

	Россия, все	Голосовали бы за...		Адаптация		Пол		Возраст			Образование			Доход на чл.семьи			Тип населенного пункта				Федеральные округа						Москва, все	Пол		Возраст					
		Путин	Зюганова	оптимисты	адаптированные пессимисты	неадаптированные пессимисты	мужчины	женщины	18 - 35 лет	36 - 50 лет	старше 50 лет	ниже среднего	среднее общее	среднее специальное	высшее	до 1000 руб.	1000 - 1800 руб.	более 1800 руб.	мегаполисы	бол.города	мал.города	села	Центральный	Северо-Западный	Южный	Приволжский		Уральский	Сибирский	Дальневосточный	мужчины	женщины	18 - 35 лет	36 - 50 лет	старше 50 лет
Доли групп (%)	100	55	12	28	28	40	48	52	32	30	38	20	38	31	12	25	36	31	13	18	36	28	25	9	17	22	9	13	5	100	47	53	30	31	39
Министерство юстиции (Минюст)	3	3	2	3	3	2	3	2	3	4	2	1	2	3	8	1	2	4	4	3	2	2	2	0	4	2	5	4	2	5	6	5	3	8	4
Министерство по делам гражданской обороны, чрезвычайным ситуациям и ликвидации последствий стихийных бедствий (МЧС)	1	1	0	2	1	2	1	2	3	1	0	0	2	1	2	1	1	1	2	0	1	2	1	4	2	1	3	0	1	2	2	2	4	3	0
Министерство имущественных отношений	1	2	2	4	0	0	2	1	1	2	1	0	1	2	3	2	0	2	1	0	2	1	0	4	2	0	1	2	2	2	2	1	1	1	3
Министерство по атомной энергии (Минатомэнерго)	1	1	1	1	1	1	2	0	1	2	1	0	1	1	1	2	1	1	1	0	2	0	2	3	0	1	0	1	0	3	4	2	2	4	3
Министерство по связям и информатизации (Минсвязи)	1	1	0	1	1	0	1	0	2	0	0	1	1	0	0	1	0	1	1	0	0	0	0	1	0	1	0	1	1	1	1	1	2	1	0
Министерство иностранных дел (МИД)	1	0	0	0	1	1	1	1	1	1	0	0	1	1	0	1	0	0	0	0	1	1	1	0	1	0	0	0	0	1	2	0	1	2	0
затрудняюсь ответить	35	32	40	30	36	35	30	39	31	28	42	53	35	29	16	41	34	29	37	39	29	39	35	23	27	43	31	36	41	22	18	25	17	16	29

	Россия, все	Голосовали бы за...		Адаптация		Пол		Возраст			Образование			Доход на чл.семьи			Тип населенного пункта				Федеральные округа					Москва, все	Пол		Возраст						
		Путин	Зюганова	оптимисты	адаптированные пессимисты	неадаптированные пессимисты	мужчины	женщины	18 - 35 лет	36 - 50 лет	старше 50 лет	ниже среднего	среднее общее	среднее специальное	высшее	до 1000 руб.	1000 - 1800 руб.	более 1800 руб.	мегаполисы	бол.города	мал.города	села	Центральный	Северо-Западный	Южный		Приволжский	Уральский	Сибирский	Дальневосточный	мужчины	женщины	18 - 35 лет	36 - 50 лет	старше 50 лет
Доли групп (%)	100	55	12	28	28	40	48	52	32	30	38	20	38	31	12	25	36	31	13	18	36	28	25	9	17	22	9	13	5	100	47	53	30	31	39

**КАКИЕ МИНИСТРЫ ИЗ ПРАВИТЕЛЬСТВА М.КАСЬЯНОВА, НА ВАШ ВЗГЛЯД, ЛУЧШЕ ВСЕГО СПРАВЛЯЮТСЯ СО СВОЕЙ РАБОТОЙ?
(Карточка, не более трех ответов.)**

Шойгу С.К. (министр по делам гражданской обороны, чрезвычайным ситуациям и ликвидации последствий стихийных бедствий)	41	43	31	42	43	40	44	38	40	46	37	30	37	48	51	36	43	43	39	33	46	37	37	51	44	42	32	36	55	49	49	50	47	56	46	
Иванов И.С. (министр иностранных дел)	13	14	14	12	14	13	14	12	11	10	16	14	9	12	23	11	13	14	15	7	14	12	10	13	14	13	14	12	20	21	24	19	14	22	25	
Иванов С.Б. (министр обороны)	7	8	6	7	8	6	8	5	6	8	6	6	8	6	6	5	7	8	8	2	7	8	5	8	10	5	9	5	8	7	7	7	4	7	10	
Патрушев Н.П. (директор Федеральной службы безопасности)	5	5	5	3	7	5	6	4	5	5	5	4	4	6	6	3	7	4	4	5	5	6	3	3	4	8	3	6	8	5	4	5	5	7	2	
Грызлов Б.В. (министр внутренних дел)	5	5	3	4	6	4	5	4	5	6	3	3	5	5	5	3	4	6	5	3	5	4	5	5	2	5	5	5	3	8	7	9	8	12	5	
Букаев Г.И. (министр по налогам и сборам)	4	4	6	6	4	3	4	4	6	5	3	2	5	3	9	4	4	5	3	4	7	2	5	4	2	6	3	7	1	3	4	3	7	3	1	
Починок А.П. (министр труда и социального развития)	3	4	1	4	4	2	2	3	4	3	2	3	1	3	8	2	3	3	6	1	4	1	2	4	3	3	6	2	1	6	4	8	4	7	7	
Лесин М.Ю. (министр по делам телерадиовещания и средств массовых коммуникаций)	3	3	2	5	1	3	3	3	4	2	3	2	3	4	1	4	2	2	1	1	4	3	2	1	3	2	1	8	2	3	2	5	6	3	1	
Фадеев Г.М. (министр путей сообщения)	3	3	2	4	3	1	4	2	3	3	2	3	2	3	4	2	3	4	2	2	4	2	4	4	3	1	1	4	2	4	6	2	3	3	5	
Швыдкой М.Е. (министр культуры)	3	3	1	3	4	2	2	3	2	3	3	1	2	3	7	1	2	5	3	1	2	2	4	1	3	2	2	2	3	14	12	17	10	25	9	
Кудрин А.Л. (министр финансов)	2	3	1	3	4	2	3	2	2	2	3	2	2	2	7	1	3	3	2	4	1	2	4	2	1	3	3	0	2	8	9	7	6	4	13	
Греф Г.О. (министр экономического развития и торговли)	2	3	1	3	2	1	1	3	3	2	1	0	2	2	3	1	2	2	3	0	3	1	2	2	2	2	2	5	2	0	4	5	3	4	4	3
Филиппов В.М. (министр образования)	2	2	2	3	1	1	1	2	3	1	1	0	3	1	3	3	2	1	1	0	3	2	2	0	2	2	1	2	0	4	5	3	4	4	3	
Клебанов И.И. (министр промышленности, науки и технологий)	2	2	0	3	2	1	1	2	2	3	1	0	2	2	3	2	1	2	3	0	2	2	1	2	3	1	1	3	0	3	3	3	3	2	3	

	Россия, все	Голосовали бы за...		Адаптация			Пол		Возраст			Образование			Доход на чл.семьи			Тип населенного пункта				Федеральные округа						Москва, все	Пол		Возраст				
		Путин	Зюганова	оптимисты	адаптированные пессимисты	неадаптированные пессимисты	мужчины	женщины	18 - 35 лет	36 - 50 лет	старше 50 лет	ниже среднего	среднее общее	среднее специальное	высшее	до 1000 руб.	1000 - 1800 руб.	более 1800 руб.	мегаполисы	бол.города	мал.города	села	Центральный	Северо-Западный	Южный	Приволжский	Уральский		Сибирский	Дальневосточный	мужчины	женщины	18 - 35 лет	36 - 50 лет	старше 50 лет
Доли групп (%)	100	55	12	28	28	40	48	52	32	30	38	20	38	31	12	25	36	31	13	18	36	28	25	9	17	22	9	13	5	100	47	53	30	31	39
Гордеев А.В. (министр сельского хозяйства)	1	2	1	0	3	1	2	1	1	1	2	1	1	1	3	1	1	2	3	1	1	2	1	1	3	2	0	1	0	2	2	2	0	3	4
Румянцев А.Ю. (министр по атомной энергетике)	1	2	0	1	2	1	1	1	1	1	1	1	1	1	2	1	1	1	1	1	1	1	1	4	1	1	1	1	0	2	2	1	2	2	1
Юсуфов И.Х. (министр энергетики)	1	1	0	1	1	0	1	1	1	1	1	0	1	1	2	1	1	1	0	2	1	1	1	3	1	0	0	0	0	0	0	1	0	0	1
Франк С.О. (министр транспорта)	1	0	1	1	1	1	1	0	2	0	0	1	1	1	1	1	1	1	0	0	2	0	1	0	1	0	0	3	0	1	1	1	3	1	0
Шевченко Ю.Л. (министр здравоохранения)	1	1	0	1	1	0	0	1	1	0	0	0	1	0	2	1	0	1	1	0	0	1	1	0	0	1	0	1	1	3	2	3	3	4	2
Чайка Ю.Я. (министр юстиции)	1	0	0	1	1	1	1	0	1	0	0	0	1	1	1	0	0	1	2	0	1	0	1	2	0	0	0	0	1	1	2	1	3	0	0
Рейман Л.Д. (министр по связи и информатизации)	1	1	0	1	0	1	0	1	2	0	0	0	0	1	1	1	1	1	1	1	0	0	0	0	1	0	2	1	0	1	1	0	2	1	0
Артюхов В.Г. (министр природных ресурсов)	0	1	0	1	1	0	0	1	0	1	0	0	0	1	0	0	0	1	0	1	0	0	0	0	1	0	0	1	1	1	0	1	0	1	0
Газизуллин Ф.Р. (министр имущественных отношений)	0	0	0	1	0	0	0	0	1	0	0	0	1	0	0	1	0	0	0	0	0	1	0	0	0	1	0	0	0	0	0	1	1	0	0
Южанов И.А. (министр по антимонопольной политике и поддержке предпринимательства)	0	0	0	0	0	0	0	0	0	0	0	0	0	1	0	0	0	0	1	0	0	0	1	0	0	0	0	0	0	0	0	1	1	0	0
затрудняюсь ответить	45	41	55	41	40	49	40	49	43	40	50	59	47	39	24	54	44	37	46	54	39	49	46	38	46	45	50	43	32	26	24	27	26	21	29

	Россия, все	Голосовали бы за...		Адаптация		Пол		Возраст			Образование			Доход на чл.семьи			Тип населенного пункта				Федеральные округа					Москва, все	Пол		Возраст						
		Путин	Зюганова	оптимисты	адаптированные пессимисты	неадаптированные пессимисты	мужчины	женщины	18 - 35 лет	36 - 50 лет	старше 50 лет	ниже среднего	среднее общее	среднее специальное	высшее	до 1000 руб.	1000 - 1800 руб.	более 1800 руб.	мегаполисы	бол.города	мал.города	села	Центральный	Северо-Западный	Южный		Приволжский	Уральский	Сибирский	Дальневосточный	мужчины	женщины	18 - 35 лет	36 - 50 лет	старше 50 лет
Доли групп (%)	100	55	12	28	28	40	48	52	32	30	38	20	38	31	12	25	36	31	13	18	36	28	25	9	17	22	9	13	5	100	47	53	30	31	39

КАКИЕ МИНИСТРЫ ИЗ ПРАВИТЕЛЬСТВА М.КАСЬЯНОВА, НА ВАШ ВЗГЛЯД, ХУЖЕ ВСЕГО СПРАВЛЯЮТСЯ СО СВОЕЙ РАБОТОЙ?
(Карточка, не более трех ответов.)

Починок А.П. (министр труда и социального развития)	13	13	10	15	11	13	14	12	12	13	13	8	12	16	15	9	14	15	12	11	16	8	9	16	13	11	10	18	20	16	14	18	14	21	14
Гордеев А.В. (министр сельского хозяйства)	9	9	9	9	9	9	10	8	10	8	9	9	8	10	10	11	8	8	4	3	12	12	4	5	7	14	8	14	9	4	5	4	5	5	2
Шевченко Ю.Л. (министр здравоохранения)	9	8	6	10	8	9	8	9	8	10	7	7	8	9	10	7	10	8	10	9	11	5	9	15	9	6	12	7	1	9	6	11	12	6	8
Грызлов Б.В. (министр внутренних дел)	8	9	7	9	10	7	10	7	5	9	10	5	8	8	14	4	10	9	4	6	12	5	9	12	9	4	8	8	13	16	18	14	13	20	15
Филиппов В.М. (министр образования)	6	7	7	7	6	6	5	7	6	8	5	4	6	7	9	3	8	7	7	8	7	2	6	14	5	5	6	5	1	9	10	9	11	10	7
Греф Г.О. (министр экономического развития и торговли)	5	3	12	5	3	7	7	4	4	6	6	6	3	6	8	3	5	7	7	1	4	7	4	5	2	4	2	8	28	11	11	10	9	6	16
Кудрин А.Л. (министр финансов)	5	4	6	7	4	5	6	4	7	4	4	3	5	5	6	7	5	4	4	3	6	5	3	6	2	8	4	5	10	3	3	4	6	4	2
Клебанов И.И. (министр промышленности, науки и технологий)	5	4	5	6	4	5	5	5	6	5	4	3	4	5	10	4	4	7	3	3	4	7	3	2	7	4	1	8	15	8	8	9	6	10	8
Юсуфов И.Х. (министр энергетики)	5	5	5	5	5	4	5	4	5	4	5	4	3	7	6	3	6	4	4	2	7	3	3	1	9	3	6	4	12	6	7	6	6	6	7
Иванов С.Б. (министр обороны)	3	3	2	4	2	3	3	3	4	4	2	1	3	4	7	3	3	4	1	3	4	3	4	3	3	3	3	4	2	7	8	6	5	8	8
Фадеев Г.М. (министр путей сообщения)	3	3	4	3	4	3	4	2	3	3	3	1	2	4	4	1	3	5	3	4	3	2	2	11	2	0	4	5	5	4	4	3	3	3	4
Артюхов В.Г. (министр природных ресурсов)	2	3	0	3	4	1	2	2	2	2	2	0	3	2	3	1	2	3	4	1	3	1	2	0	2	3	3	2	2	6	8	5	6	5	7
Франк С.О. (министр транспорта)	2	3	0	3	2	2	3	1	4	2	1	2	2	2	3	1	3	2	4	1	3	1	2	8	1	1	2	2	1	3	2	4	2	3	3
Швйдкой М.Е. (министр культуры)	2	1	5	2	2	3	3	2	1	3	3	2	2	2	4	1	2	3	3	2	1	3	2	3	3	3	0	1	0	5	4	5	3	5	6
Лесин М.Ю. (министр по делам телерадиовещания и средств массовых коммуникаций)	2	2	4	3	3	1	3	2	2	2	2	1	1	2	8	1	2	2	3	1	1	2	4	1	2	2	1	1	1	9	10	8	4	9	12

	Россия, все	Голосовали бы за...		Адаптация			Пол		Возраст			Образование			Доход на чл.семьи			Тип населенного пункта				Федеральные округа					Москва, все	Пол		Возраст					
		Путин	Зюганова	оптимисты	адаптированные пессимисты	неадаптированные пессимисты	мужчины	женщины	18 - 35 лет	36 - 50 лет	старше 50 лет	ниже среднего	среднее общее	среднее специальное	высшее	до 1000 руб.	1000 - 1800 руб.	более 1800 руб.	мегаполисы	бол.города	мал.города	села	Центральный	Северо-Западный	Южный	Приволжский		Уральский	Сибирский	Дальневосточный	мужчины	женщины	18 - 35 лет	36 - 50 лет	старше 50 лет
Доли групп (%)	100	55	12	28	28	40	48	52	32	30	38	20	38	31	12	25	36	31	13	18	36	28	25	9	17	22	9	13	5	100	47	53	30	31	39
Патрушев Н.П. (директор Федеральной службы безопасности)	2	2	4	2	2	2	2	1	1	2	3	2	2	1	3	1	2	2	1	0	3	2	1	2	1	2	0	3	5	3	5	2	2	4	5
Чайка Ю.Я. (министр юстиции)	2	2	0	2	2	1	2	2	2	1	2	0	2	1	4	1	2	2	2	1	2	1	3	1	0	1	3	2	1	6	7	6	5	9	5
Букаев Г.И. (министр по налогам и сборам)	1	1	2	1	1	2	1	1	1	2	1	2	2	1	1	2	1	1	1	1	1	2	1	2	2	1	1	2	0	4	4	5	6	4	3
Южанов И.А. (министр по антимонопольной политике и поддержке предпринимательства)	1	1	0	1	2	1	2	1	1	2	1	0	1	2	1	1	1	2	2	2	1	1	0	1	1	2	1	6	3	4	2	2	5	2	
Газизуллин Ф.Р. (министр имущественных отношений)	1	1	1	1	1	1	1	1	0	1	1	0	1	1	4	0	1	2	3	0	1	1	1	3	1	1	0	3	1	3	4	2	4	3	2
Рейман Л.Д. (министр по связи и информатизации)	1	1	1	1	0	1	0	1	1	1	0	0	0	1	1	0	1	1	0	0	1	0	0	1	0	0	1	1	2	1	1	1	1	2	0
Румянцев А.Ю. (министр по атомной энергетике)	1	1	0	0	1	0	0	1	1	1	0	0	1	0	1	1	0	0	0	0	1	0	1	1	0	0	2	0	0	1	1	1	0	2	1
Шойгу С.К. (министр по делам гражданской обороны, чрезвычайным ситуациям и ликвидации последствий стихийных бедствий)	0	0	1	0	0	1	0	1	0	1	0	0	1	0	1	1	1	0	0	0	0	0	1	0	0	0	0	1	0	2	1	3	4	1	1
Иванов И.С. (министр иностранных дел)	0	0	2	0	0	1	0	1	0	0	1	0	0	1	0	1	0	0	0	0	0	1	2	0	0	0	0	0	0	2	1	2	2	1	2
затрудняюсь ответить	57	57	56	53	59	57	53	61	57	55	59	69	61	53	35	67	55	52	60	64	52	63	60	47	60	60	62	52	48	38	35	41	42	35	38

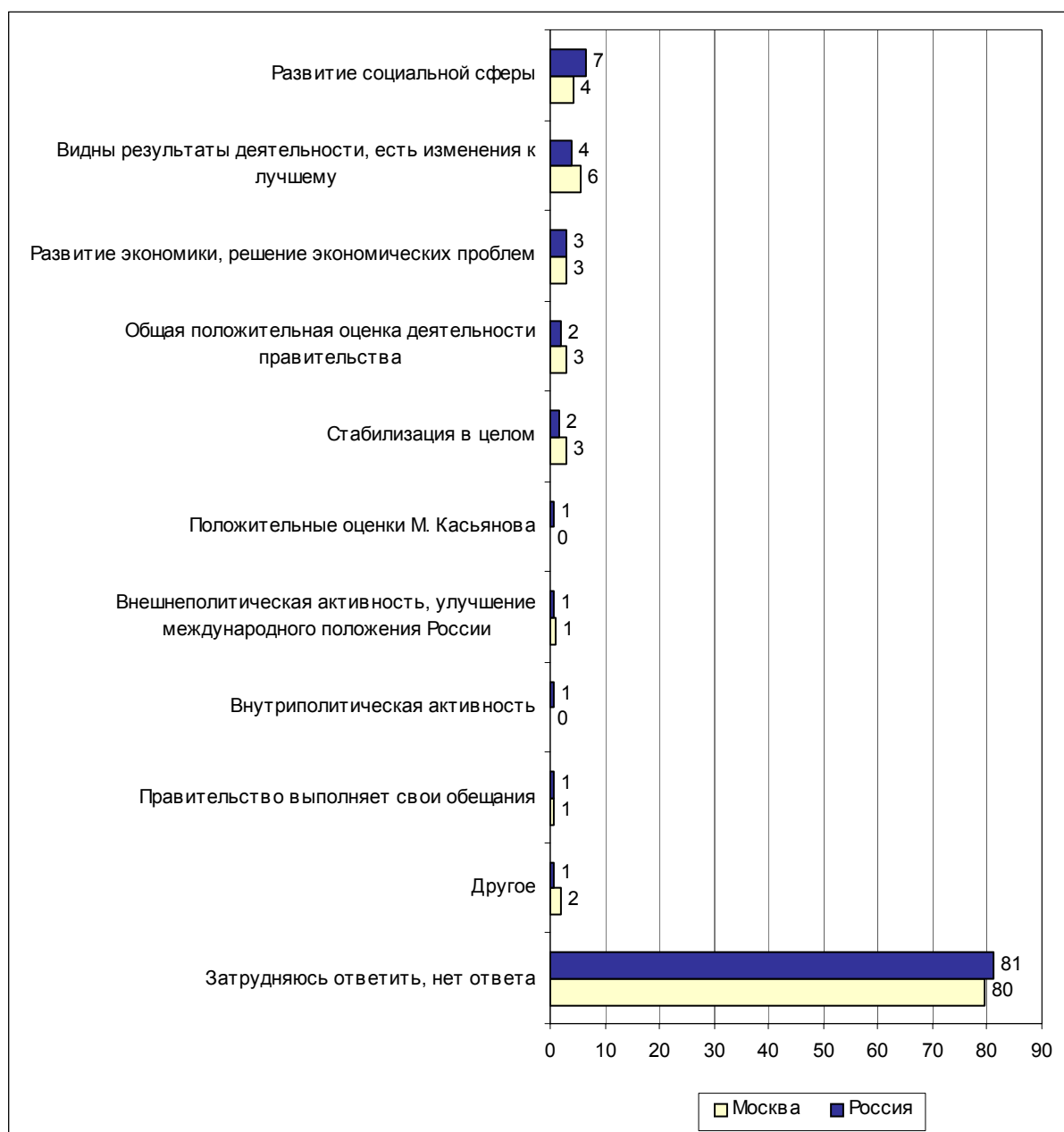
КАК ВЫ СЧИТАЕТЕ, ПРАВИТЕЛЬСТВО ДОЛЖНО ИНФОРМИРОВАТЬ НАСЕЛЕНИЕ О СВОЕЙ ДЕЯТЕЛЬНОСТИ И ПЛАНАХ НА БУДУЩЕЕ БОЛЬШЕ, ЧЕМ СЕЙЧАС, МЕНЬШЕ ИЛИ ТАК ЖЕ, КАК СЕЙЧАС?

больше	73	75	75	75	68	75	75	70	77	76	67	59	76	76	76	73	72	75	72	71	73	72	72	76	83	60	75	78	74	79	77	81	76	75	84
так же, как сейчас	16	16	13	15	20	13	14	17	14	14	18	21	12	16	16	13	16	16	12	21	16	14	17	15	14	18	15	11	11	13	15	12	19	15	7
меньше	2	2	0	1	3	2	2	2	2	2	1	2	2	1	2	1	2	2	3	2	2	2	2	1	0	3	3	1	3	3	3	3	4	5	1
затрудняюсь ответить	10	7	11	8	9	10	9	10	7	8	14	19	9	7	6	13	10	7	13	6	10	12	9	9	2	18	7	10	12	5	6	4	1	5	8

А ОТДЕЛЬНЫЕ МИНИСТЕРСТВА ДОЛЖНЫ ИНФОРМИРОВАТЬ НАСЕЛЕНИЕ О СВОЕЙ ДЕЯТЕЛЬНОСТИ И ПЛАНАХ НА БУДУЩЕЕ БОЛЬШЕ, ЧЕМ СЕЙЧАС, МЕНЬШЕ ИЛИ ТАК ЖЕ, КАК СЕЙЧАС?

	Россия, все	Голосовали бы за...		Адаптация			Пол		Возраст			Образование			Доход на чл.семьи			Тип населенного пункта				Федеральные округа					Москва, все	Пол		Возраст					
		Путин	Зюганова	оптимисты	адаптированные пессимисты	неадаптированные пессимисты	мужчины	женщины	18 - 35 лет	36 - 50 лет	старше 50 лет	ниже среднего	среднее общее	среднее специальное	высшее	до 1000 руб.	1000 - 1800 руб.	более 1800 руб.	мегаполисы	бол.города	мал.города	села	Центральный	Северо-Западный	Южный	Приволжский		Уральский	Сибирский	Дальневосточный	мужчины	женщины	18 - 35 лет	36 - 50 лет	старше 50 лет
Доли групп (%)	100	55	12	28	28	40	48	52	32	30	38	20	38	31	12	25	36	31	13	18	36	28	25	9	17	22	9	13	5	100	47	53	30	31	39
больше	71	71	76	74	66	75	72	69	73	72	67	59	71	76	76	68	73	72	73	68	73	67	72	74	75	59	74	74	86	77	75	78	73	77	79
так же, как сейчас	15	17	11	15	22	11	15	16	15	14	17	19	14	15	16	14	14	17	11	20	14	16	15	15	20	18	12	12	9	14	16	12	21	14	8
меньше	2	2	1	1	3	3	3	2	3	3	2	2	4	1	3	1	3	2	3	4	2	2	2	1	0	6	3	1	0	2	2	2	1	4	2
затрудняюсь ответить	11	10	13	10	9	11	10	13	9	11	14	21	12	7	6	16	10	9	13	7	11	15	11	10	5	18	12	13	5	7	6	8	5	5	10

Открытый вопрос: Почему Вы считаете, что Правительство М. Касьянова работает хорошо?



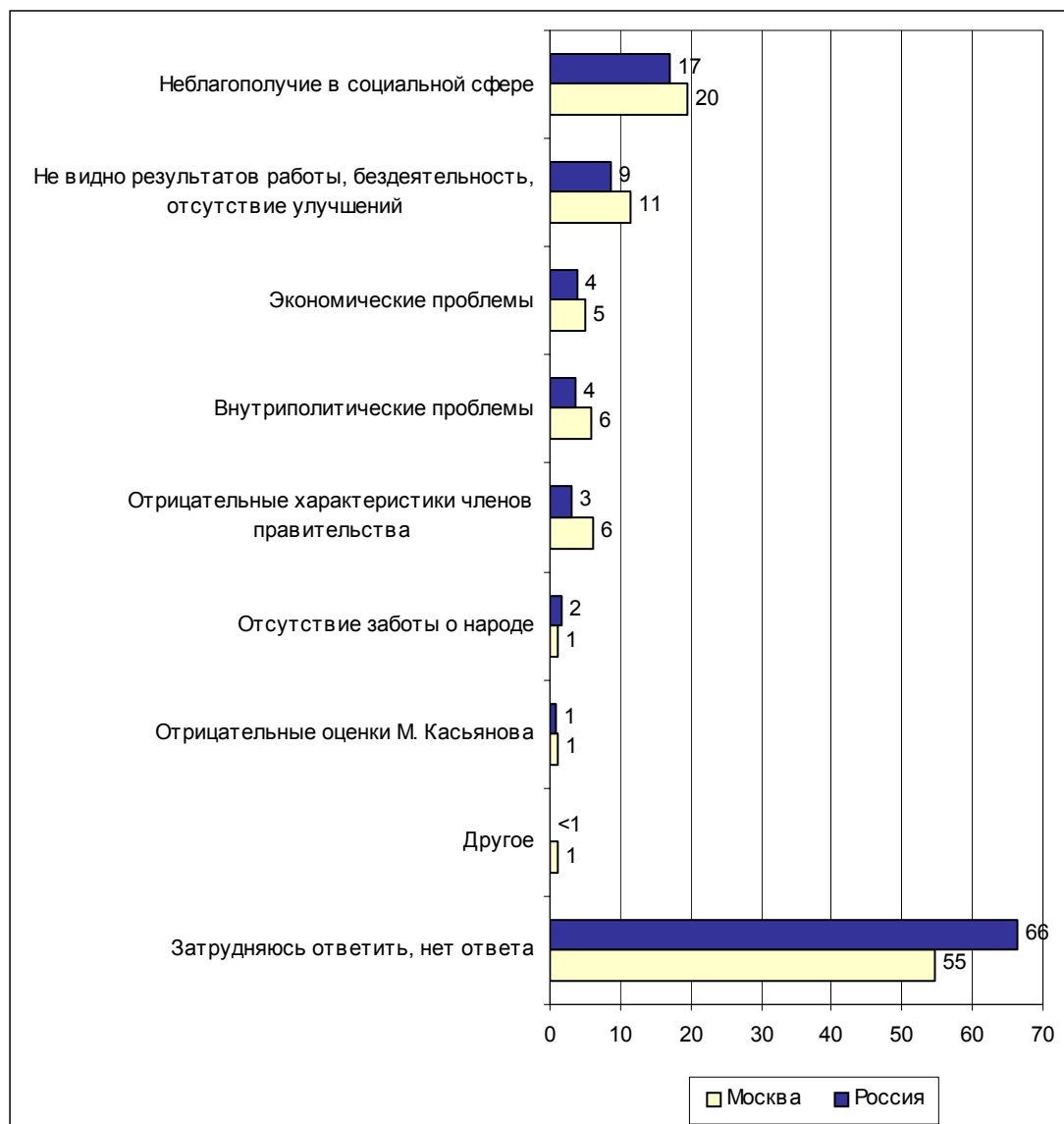
Суждения респондентов

(в % от числа опрошенных по России)

Развитие социальной сферы	7
Повышение пенсий, зарплат и своевременность их выплат	4
<ul style="list-style-type: none"> • <i>"Зарплату выдают вовремя"; "пенсию платят, и бюджетникам деньги дают"; "меньше стало долгов – должны мало кому, на железной дороге не сидят сейчас"; "бюджетники получают своевременно зарплату"; "в Москве не задерживают пенсии и зарплату"; "вовремя дают зарплату, и она растет"; "выплаты пенсий и зарплат идут вовремя"; "на нашем предприятии повысилась зарплата".</i> 	
Повышение благосостояния населения в целом	2
<ul style="list-style-type: none"> • <i>"Народ живет нормально"; "все-таки повышается жизненный уровень, но очень медленно"; "за последний год уровень жизни в стране возрос"; "мой уровень жизни повысился"; "в среднем материальное состояние растет".</i> 	
Решение других социальных вопросов	1
<ul style="list-style-type: none"> • <i>"Есть некоторые сдвиги в пенсионной реформе"; "решают проблемы народа"; "заботится о нас"; "начинают обращать внимание на молодежь"; "ситуация с жильем улучшается"; "стараются для людей"; "помнит о слабых"; "они поднимают перспективные вопросы, которые улучшают жизнь людей".</i> 	
Видны результаты деятельности, есть изменения к лучшему	4
<ul style="list-style-type: none"> • <i>"Вижу: что-то делается"; "видны его конкретные дела в стране"; "стараются – видно: трудяги"; "все идет к лучшему"; "есть положительные сдвиги во многих отраслях"; "по сравнению с предыдущими кабинетами виден кое-какой прогресс"; "что-то все-таки меняется"; "есть улучшение в стране"; "работают, что-то делают"; "все вопросы почти выполняются, он следит за их выполнением"; "результаты хорошие"; "если сравнить, как было раньше, и теперь – сейчас лучше"; "есть изменения к лучшему"; "лучше, чем сейчас, у нас никогда не было".</i> 	
Развитие экономики, решение экономических проблем	3
Прогресс в финансово-экономической сфере	3
<ul style="list-style-type: none"> • <i>"Начинает подниматься промышленность"; "показатели роста экономики"; "сбалансированный бюджет"; "предприятия стали работать лучше"; "промышленность выходит из кризиса"; "выполняется бюджет с профицитом"; "лучше развивается экономика, чем раньше".</i> 	
Снижение уровня инфляции	1
<ul style="list-style-type: none"> • <i>"Инфляция снижается"; "они делают все для того, чтобы страна не упала в инфляционную дыру".</i> 	
Общая положительная оценка деятельности правительства	2
<ul style="list-style-type: none"> • <i>"В его адрес нет нареканий"; "мне нравится"; "не вижу явных ошибок"; "почему, не знаю, но думаю, нормально работают"; "все нормально"; "лучше нельзя в наших условиях"; "пока меня все устраивает"; "на уровне ощущений"; "такое чувство".</i> 	
Стабилизация в целом	2
<ul style="list-style-type: none"> • <i>"Появилась какая-то стабильность"; "заметна некоторая стабилизация в стране".</i> 	

Положительные оценки М. Касьянова	1
<ul style="list-style-type: none">• <i>"Много ездит, повсюду договаривается"; "Касьянов – очень обязательный руководитель"; "мне кажется, он человек слова, выполняет все свои постановления"; "мне он нравится, он работает с Путиным"; "Касьянов требователен к подчиненным"; "Касьянова мало слышно, значит, работа идет".</i>	
Внешнеполитическая активность, улучшение международного положения России	1
<ul style="list-style-type: none">• <i>"Участвует в решении международных вопросов"; "поднял наш авторитет в мире, начали прислушиваться к нам"; "они подняли Россию на международный уровень".</i>	
Внутриполитическая активность	1
<ul style="list-style-type: none">• <i>"Разрабатывает новые реформы"; "пытается залатать дыры в законодательстве и самой стране"; "вносило целый ряд законодательств, полезных для нашей страны".</i>	
Правительство выполняет свои обещания	1
<ul style="list-style-type: none">• <i>"Все, что обещает, все выполняет"; "никакого пустозвонства – что обещают, то выполняют"; "сколько планов они претворили в жизнь"; "выполняют все, что говорят"; "речи красивые подтверждаются иногда делами".</i>	
Другое	1
<ul style="list-style-type: none">• <i>"Часто показывают их по телевизору"; "начинается слаженная работа министров"; "потому что они стараются рассказать о своей работе"; "никто не мешает"; "не лезет туда, куда не надо, все действия продуманы"; "Матвиенко мне нравится – интересуется, переживает".</i>	
Затрудняюсь ответить, нет ответа	81

Открытый вопрос: Почему Вы считаете, что Правительство М. Касьянова работает плохо?



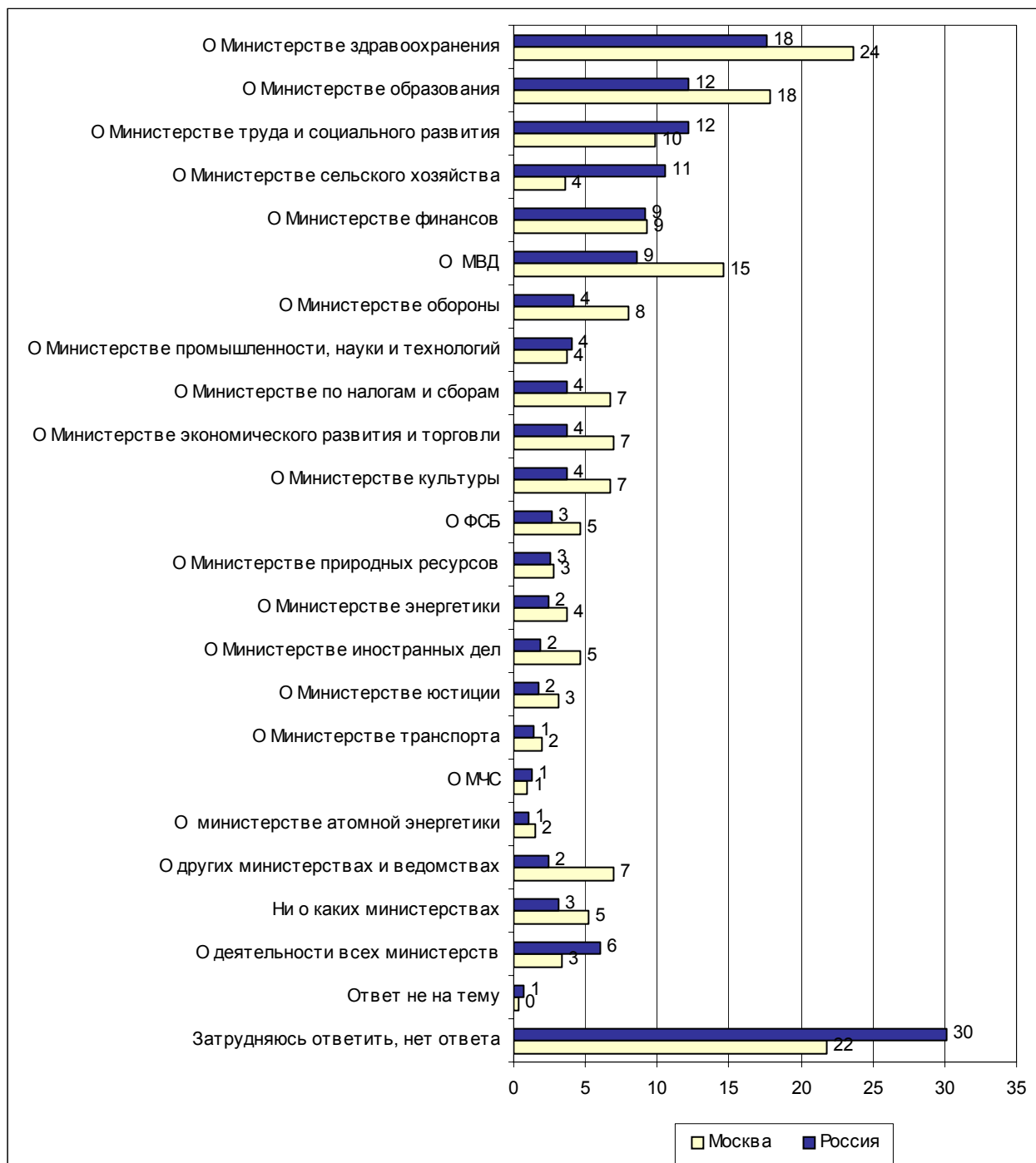
Суждения респондентов

(в % от числа опрошенных по России)

Неблагополучие в социальной сфере	17
Снижения уровня жизни населения, материальная необеспеченность	13
<ul style="list-style-type: none"> • <i>"Жизнь простых людей становится все труднее"; "падает жизненный уровень населения"; "бедные люди становятся еще беднее"; "идет процесс быстрого обнищания народа"; "материальное положение людей все время ухудшается"; "уровень жизненный падает"; "мало делается для повышения благосостояния простых людей".</i> 	
Рост цен	4
<ul style="list-style-type: none"> • <i>"Рост цен и налогов"; "нет стабильности, цены растут"; "повышение цен: свет, квартплата"; "все дорожает"; "инфляция бьет по карману".</i> 	
Безработица	3
<ul style="list-style-type: none"> • <i>"Безработица"; "нет у жены работы, и у меня нет постоянной работы".</i> 	
Другие социальные проблемы	2
<ul style="list-style-type: none"> • <i>"Молодым людям сложно устроиться в жизни: жилья нет, прописку получить невозможно, а без прописки никуда не устроишься"; "плохое финансирование образования, науки, культуры"; "плохое отопление, свет, вода и т. д. – условия для жизни"; "бомжи, нищие"; "здравоохранение плохо работает, все платно"; "забыли эмигрантов из СНГ".</i> 	
Не видно результатов работы, бездеятельность, отсутствие улучшений	9
<ul style="list-style-type: none"> • <i>"Говорит красиво, а работы нет"; "из пустого в порожнее переливают, результатов нет"; "не справляется со своими обязанностями"; "а воз и ныне там – никаких сдвигов"; "нет реальной отдачи от их работы"; "незаметны изменения в лучшую сторону – ничего не меняется"; "мало активности"; "правительство не справляется с возложенными на него обязанностями"; "слабо видны реальные результаты работы, хотя обещают много"; "пассивно себя ведут"; "не видно движения к улучшению, ничего не делается"; "не видно положительных результатов"; "делают меньше, чем могут"; "ни одного полезного дела не вижу"; "все плавает поверху, а реальных дел нет"; "ничего хорошего им не удалось".</i> 	
Экономические проблемы	4
<ul style="list-style-type: none"> • <i>"Плохо развивается промышленность и сельское хозяйство"; "нет сдвигов в подъеме нашей экономики"; "не обращают внимания на сельское хозяйство"; "приватизация нефти – махинация"; "загублено сельское хозяйство и село"; "спад экономики идет"; "Греф продал почти всю рыбу, разбазаривание ресурсов"; "нужны более решительные шаги по налогообложению, энергоресурсы должны делиться не 80 % на 20 %, а 20 % государству, 80 % – предприятиям"; "не развивается экономика, страна только торгует"; "раздают за бесценнок государственную собственность: «Славнефть»"; "малый бизнес задавлен".</i> 	
Внутриполитические проблемы	4
Отсутствие порядка в стране	2
<ul style="list-style-type: none"> • <i>"Потому что порядка у нас в стране нет"; "еще беспорядок в стране"; "бардак в стране"; "решения и постановления правительства не выполняются"; "не выполняются законы, принимаемые Думой"; "законы должны выполняться снизу доверху, тогда будет порядок, а сейчас этого нет".</i> 	

Коррупция, взяточничество, разгул преступности	1
<ul style="list-style-type: none"> • <i>"Везде расцвет коррупции"; "везде одно воровство"; "кругом грабеж, убийства"; "нет должной борьбы с коррупцией"; "взяточничество"; "в стране беспредел, боимся выйти"; "процветает мафия"; "коррупция, все чиновники – казнокрады".</i> 	
Другие проблемы внутренней политики	1
<ul style="list-style-type: none"> • <i>"Никто не отвечает за регионы, правительство края не работает"; "глупые законы принимаются и утверждаются"; "все внимание сосредоточено в центре, субъекты федерации существуют сами по себе, разбазаривание государственной собственности"; "нет контроля за чиновниками – много пробелов в их работе".</i> 	
Отрицательные характеристики членов правительства	3
Своекорыстие	2
<ul style="list-style-type: none"> • <i>"Все члены правительства думают о себе"; "все они олигархи, только все для себя делают"; "ворует много"; "правительство все создает только для себя, нужен тотальный контроль за их деятельностью"; "думают о личной выгоде"; "они ничего не делают нового, используют ресурсы естественные государства в своих интересах".</i> 	
Другие негативные характеристики	1
<ul style="list-style-type: none"> • <i>"Нет настойчивости"; "не следят за собой, что творят"; "к Путину не прислушиваются"; "выполняет волю президента и его указания, а не собственные разработки"; "потому что слова расходятся с делами"; "многое из того, что обещают, они не делают"; "обещают много"; "нет инициативы"; "их поведение не нравится"; "министры ни в чем не разбираются, Матвиенко работает плохо".</i> 	
Отсутствие заботы о народе	2
<ul style="list-style-type: none"> • <i>"Ничего не делается для блага народа"; "никаких улучшений для народа нет"; "для народа ничего хорошего не сделано"; "не хочет стараться для народа"; "не заботятся о народе"; "плохая забота о пенсионерах".</i> 	
Отрицательные оценки М. Касьянова	1
<ul style="list-style-type: none"> • <i>"Касьянов защищает интересы американцев, прикрывает Чубайса"; "Касьянов не может с ними сладить"; "Касьянову надо быть немного построже"; "связан с олигархами".</i> 	
Другое	<1
<ul style="list-style-type: none"> • <i>"Там еще есть дух Ельцина, а не Касьянова"; "меня устраивало то, как в СССР это было"; "сидят те, которые сидели раньше"; "очень много зависит от других структур"; "надо заменить некоторых министров".</i> 	
Затрудняюсь ответить, нет ответа	66

Открытый вопрос: О деятельности каких министерств Вы лично хотели бы знать больше?



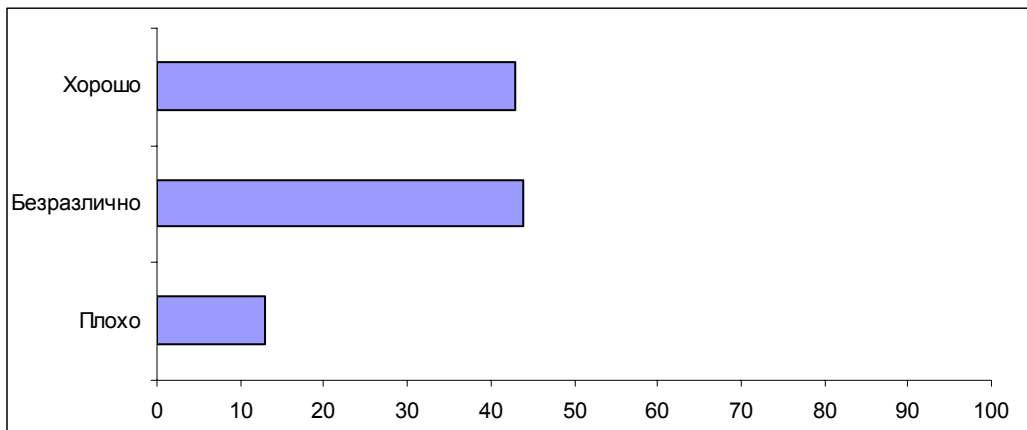
Суждения респондентов*(в % от числа опрошенных по России)*

О Министерстве здравоохранения	18
• <i>"О здравоохранении"; "медицина".</i>	
О Министерстве образования	12
• <i>"Образование"; "минобразования".</i>	
О Министерстве труда и социального развития	12
• <i>"Министерство труда"; "труда и социального развития".</i>	
О Министерстве сельского хозяйства	11
• <i>"Министерство сельского хозяйства"; "в сельском хозяйстве чем они занимаются".</i>	
О Министерстве финансов	9
• <i>"Министерство финансов".</i>	
О МВД	9
• <i>"МВД"; "министерство внутренних дел".</i>	
О Министерстве обороны	4
• <i>"Оборона"; "минобороны"; "министерство обороны".</i>	
О Министерстве промышленности, науки и технологий	4
• <i>"Промышленности, науки и технологий"; "министерство промышленности"; "о промышленности".</i>	
О Министерстве по налогам и сборам	4
• <i>"Налогов и сборов"; "о налоговом"; "налоги и сборы".</i>	
О Министерстве экономического развития и торговли	4
• <i>"Министерство экономики и торговли"; "министерство экономики и развития торговли".</i>	
О Министерстве культуры	4
• <i>"Культуры", "министерство культуры".</i>	
О ФСБ	3
• <i>"О деятельности ФСБ"; "служба безопасности".</i>	
О Министерстве природных ресурсов	3
• <i>"Министерство природных ресурсов"; "Минприроды".</i>	
О Министерстве энергетики	2
• <i>"Энергетики"; "Минэнерго"; "министерство энергетики".</i>	
О Министерстве иностранных дел	2
• <i>"МИД"; "министерство иностранных дел".</i>	

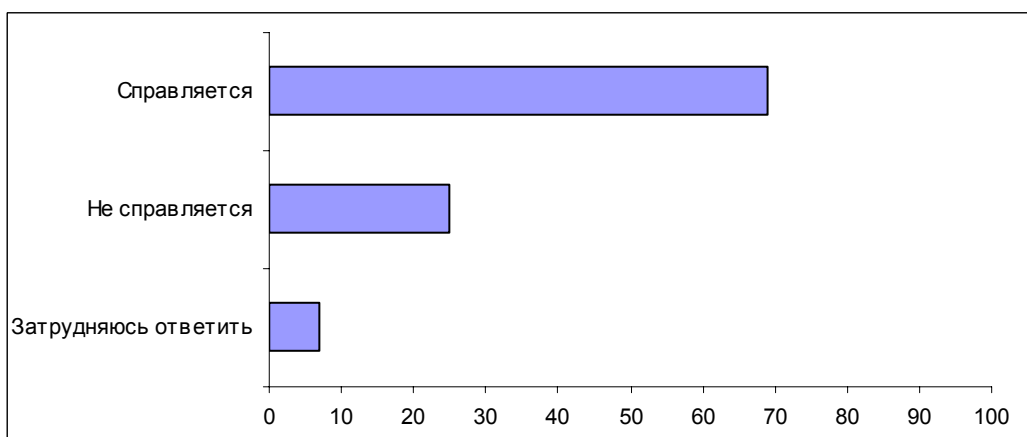
О Министерстве юстиции	2
• <i>"Юстиции"; "прокуратура".</i>	
О Министерстве транспорта	1
• <i>"О министерстве транспорта"; "транспорт".</i>	
О МЧС (Министерстве по делам гражданской обороны и чрезвычайных ситуаций и ликвидации последствий стихийных бедствий)	1
• <i>"МЧС"; "министерство гражданской обороны".</i>	
О министерстве атомной энергетики	1
• <i>"Атомная энергетика"; "министерство атомной энергетики".</i>	
О Министерстве по антимонопольной политике и поддержке предпринимательства	1
• <i>"Министерство по антимонопольной политике и поддержке предпринимательства".</i>	
О Министерстве путей сообщения	1
• <i>"МПС"; "путей сообщения".</i>	
О других министерствах и ведомствах	1
• <i>"Министерство имущественных отношений"; "министерство по делам печати, телерадиовещания"; "о таможне"; "связи и информации".</i>	
О деятельности всех министерств	6
• <i>"Всех"; "все министерства"; "все министерства в равной степени"; "да обо всех нужно"; "всех в доступной форме".</i>	
Ни о каких министерствах	3
• <i>"Ни о каких"; "меня не сильно это интересует"; "нет таких".</i>	
Ответ не на тему	1
Затрудняюсь ответить, нет ответа	30

Опрос экспертов

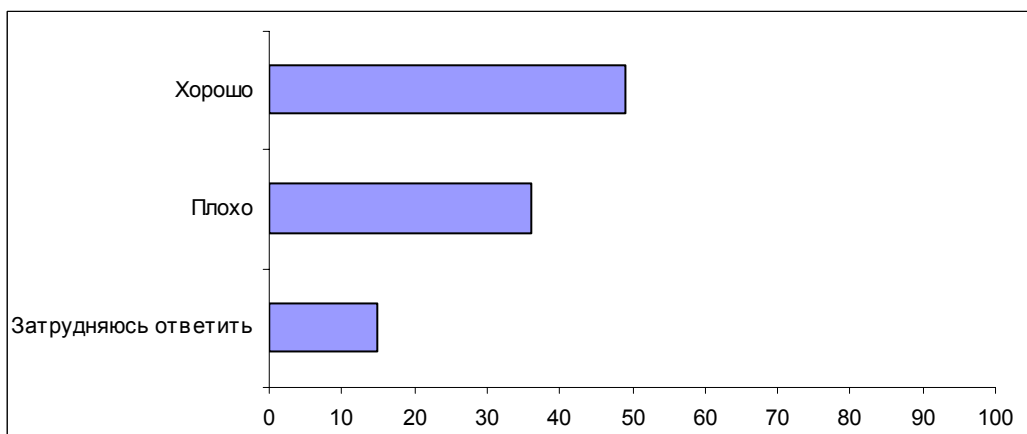
Вопрос: Как Вы в целом относитесь к М. Касьянову – хорошо, плохо или безразлично?



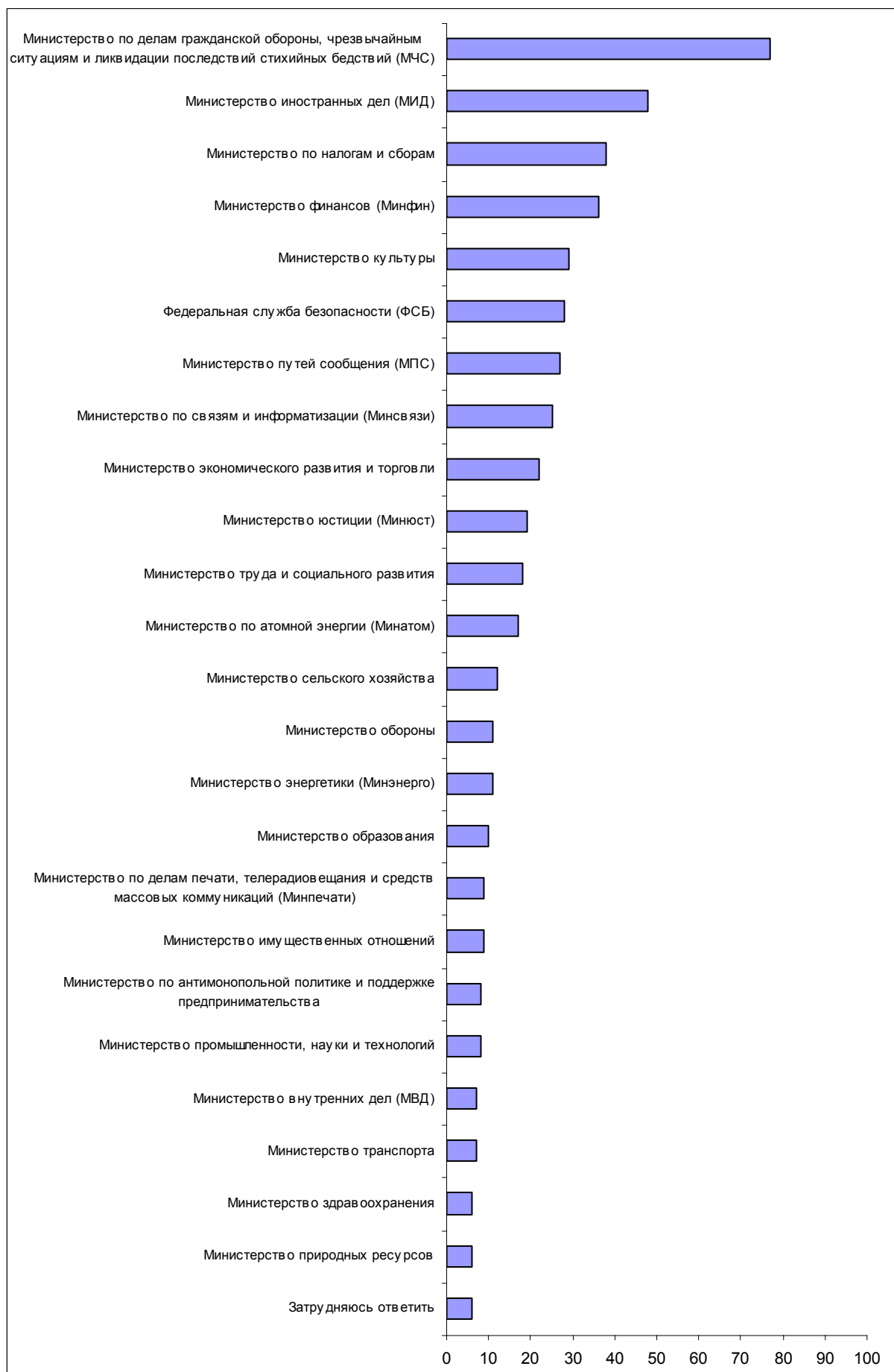
Вопрос: Как Вы полагаете, нынешний Председатель правительства М. Касьянов справляется или не справляется со своей работой?



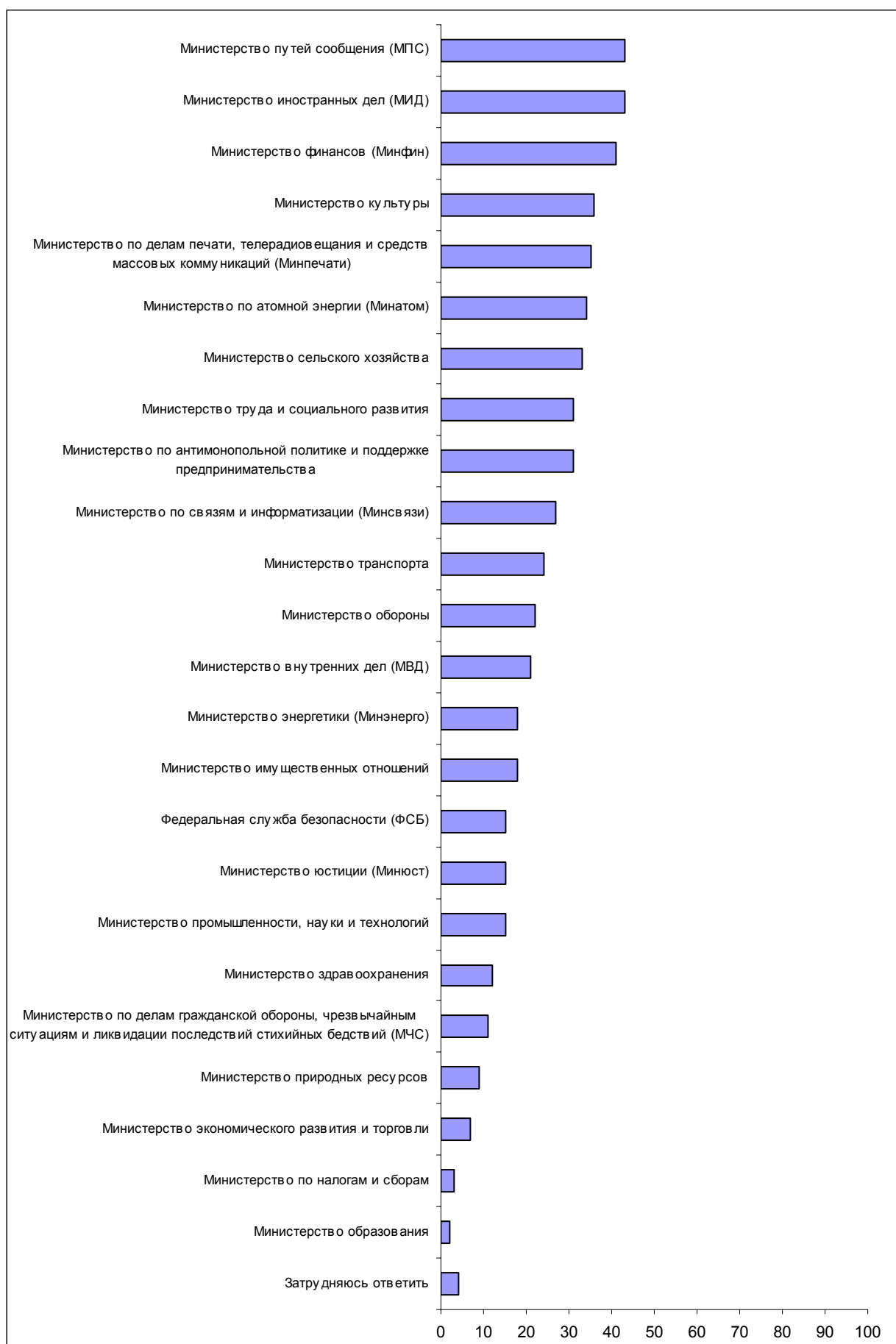
Вопрос: Как, по Вашей оценке, сегодня работает правительство, возглавляемое М. Касьяновым, – хорошо или плохо?



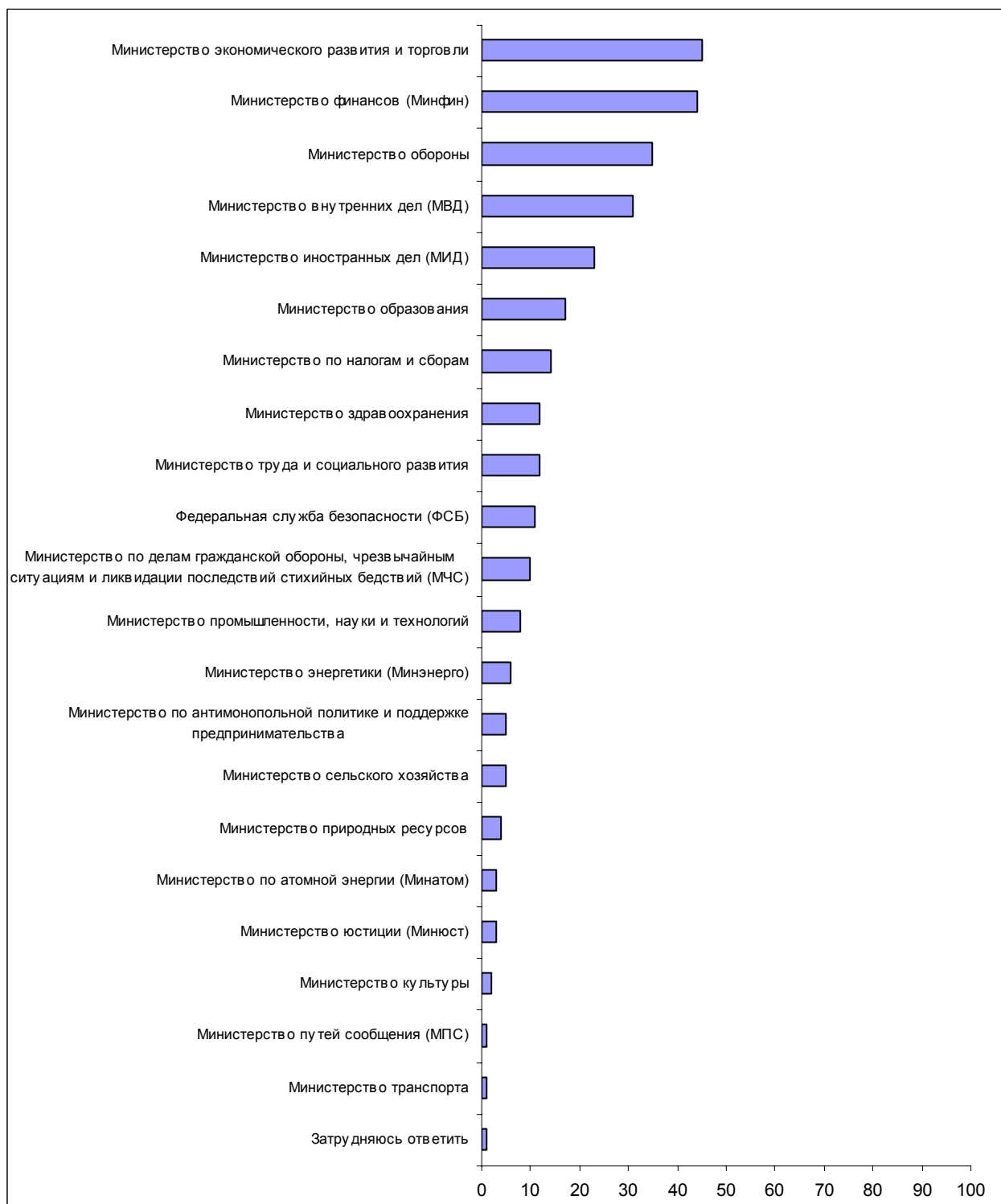
Вопрос: Какие министерства, на Ваш взгляд, работают отлично, лучше всех? (Список вариантов, любое число ответов.)



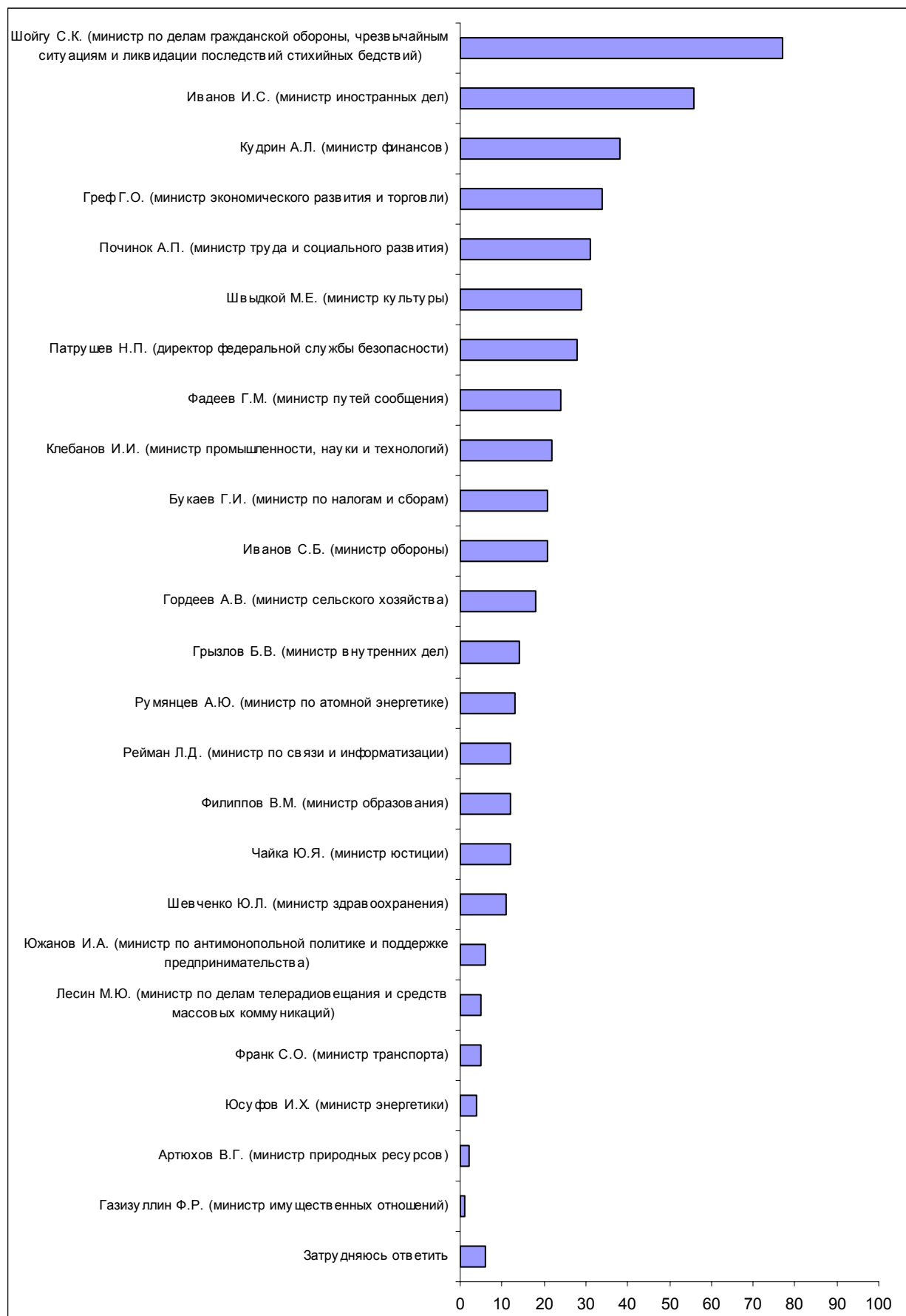
Вопрос: А какие министерства, на Ваш взгляд, работают очень плохо, хуже всех? (Список вариантов, любое число ответов.)



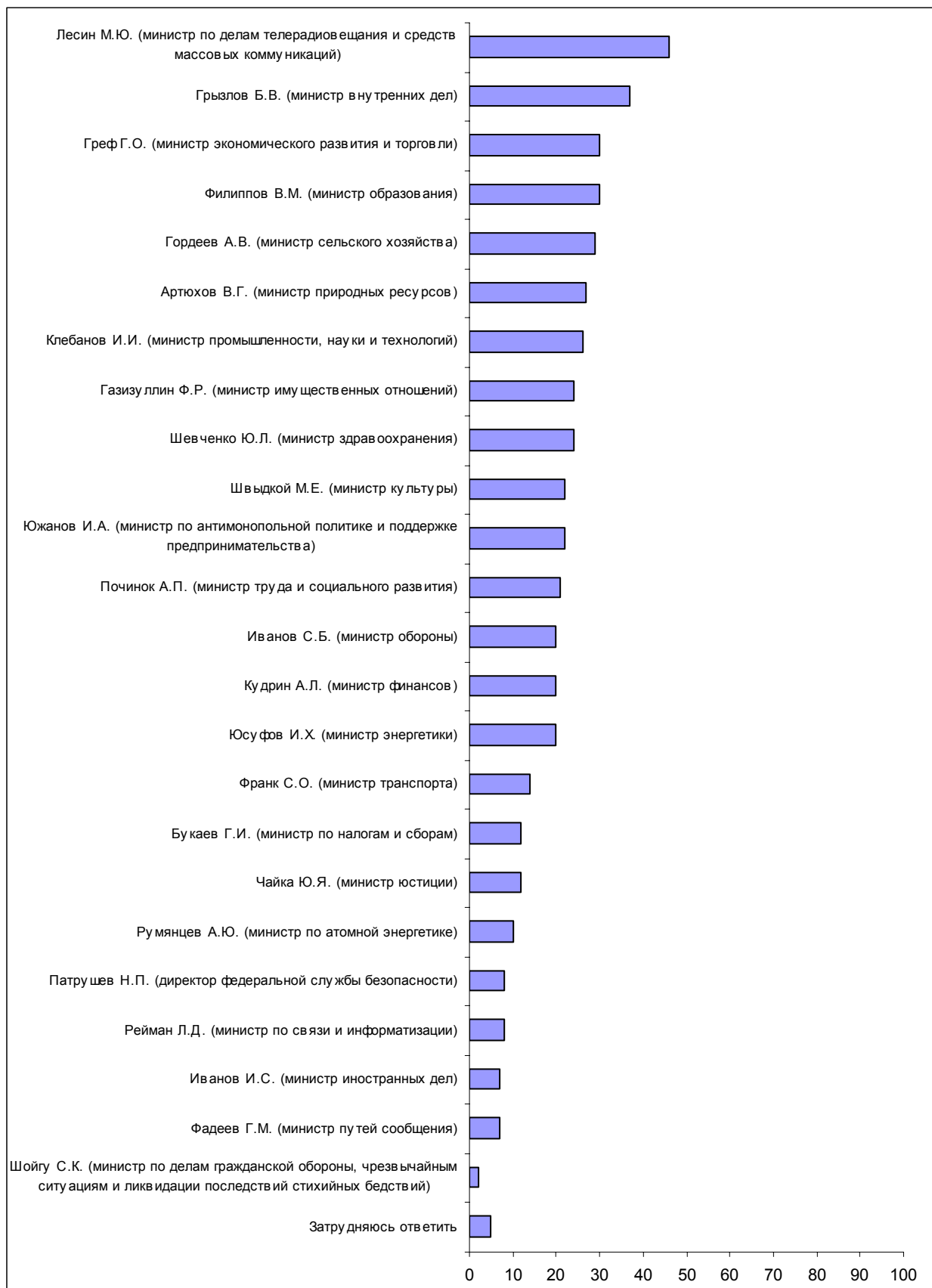
Вопрос: Назовите, пожалуйста, три министерства, деятельность которых, по Вашему мнению, наиболее важна для страны. (Эксперт сам называет министерства, не более трех ответов.)



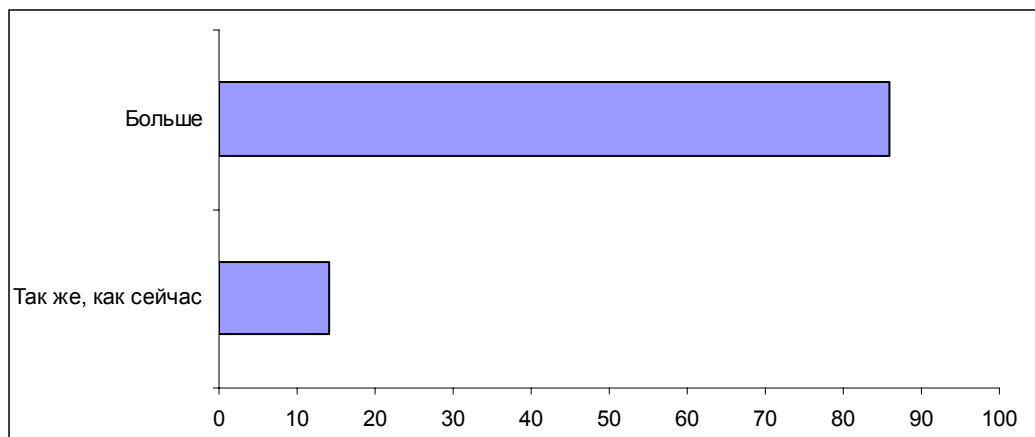
Вопрос: *Какие министры из правительства М. Касьянова, на Ваш взгляд, лучше всего справляются со своей работой?* (Список вариантов, любое число ответов.)



Вопрос: *Какие министры из правительства М. Касьянова, на Ваш взгляд, хуже всего справляются со своей работой?* (Список вариантов, любое число ответов.)



Вопрос: Как Вы считаете, правительство должно информировать население о своей деятельности и планах на будущее больше, чем сейчас, меньше или так же, как сейчас?

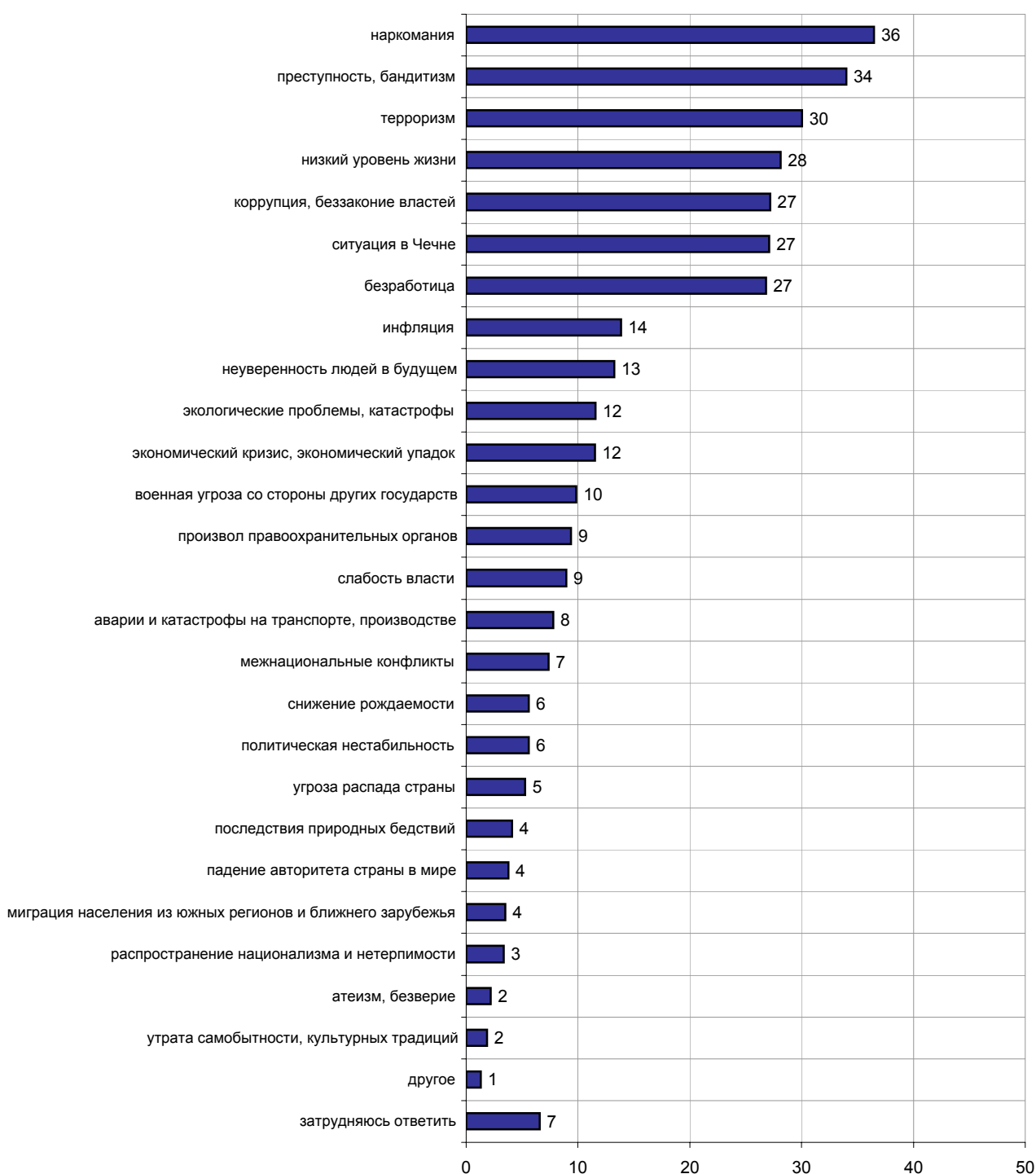


Проблемы и угрозы

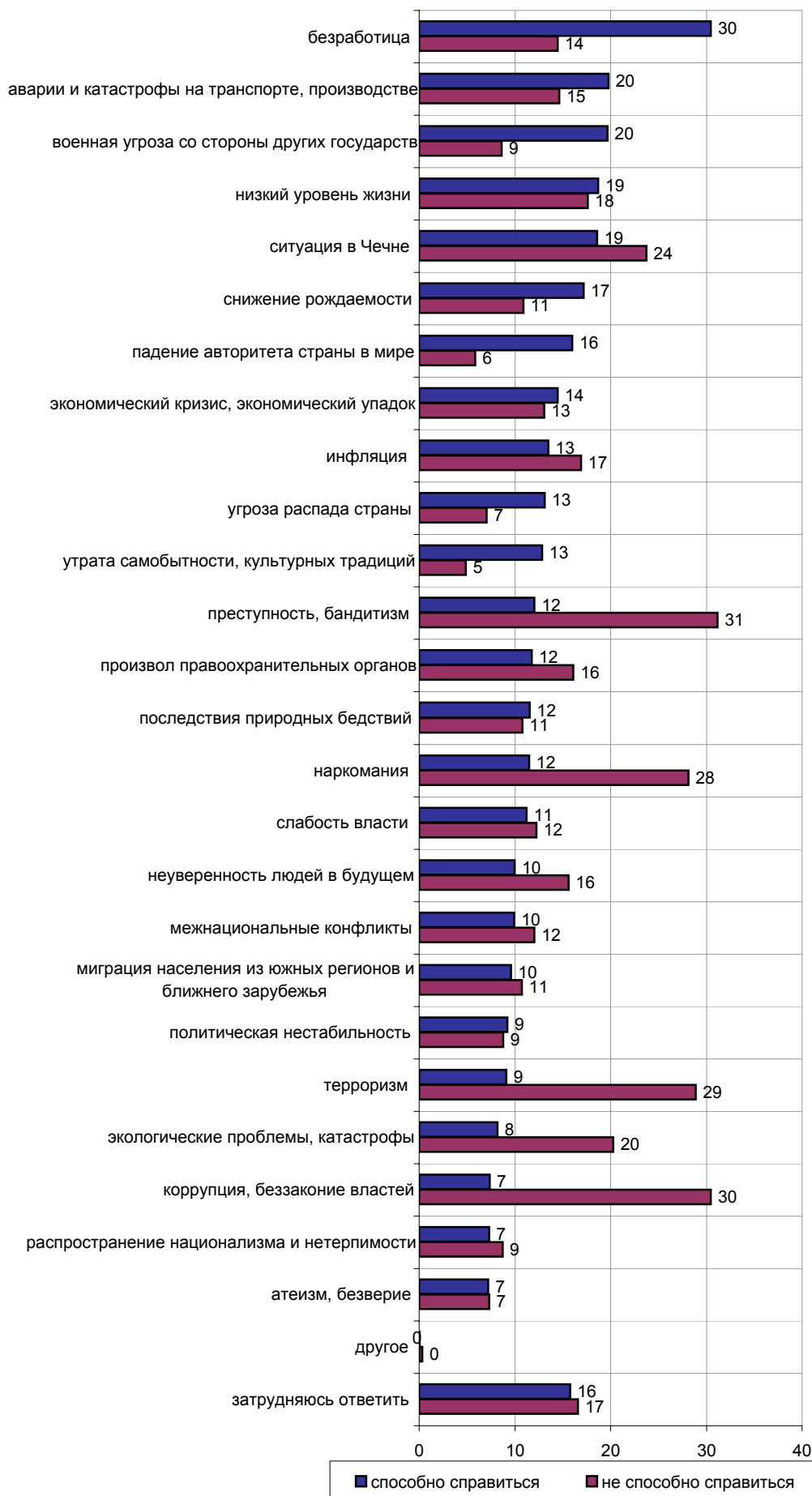


Опрос населения 11-12 января

ЕСЛИ ГОВОРИТЬ О СИТУАЦИИ В РОССИИ, ТО КАКИЕ ИЗ ПЕРЕЧИСЛЕННЫХ ПРОБЛЕМ ТРЕВОЖАТ ВАС БОЛЕЕ ВСЕГО, ПРЕДСТАВЛЯЮТСЯ ВАМ НАИБОЛЕЕ ОПАСНЫМИ ДЛЯ СТРАНЫ? (Карточка, не более пяти ответов.)



**ЕСЛИ ГОВОРИТЬ О СИТУАЦИИ В РОССИИ, ТО С КАКИМИ ПРОБЛЕМАМИ, УГРОЗАМИ НАШЕ ОБЩЕСТВО, ПО ВАШЕМУ МНЕНИЮ, СПОСОБНО/НЕ СПОСОБНО СПРАВИТЬСЯ?
(Карточка, любое число ответов.)**



	Россия, все		Голосовали бы за...			Адаптация		Пол		Возраст			Образование				Доход на чл.семьи			Тип населенного пункта				Федеральные округа					Москва, все		Пол		Возраст		
	Путина	Зюганова	оптимисты	адаптированные пессимисты	неадаптированные пессимисты	мужчины	женщины	18 - 35 лет	36 - 50 лет	старше 50 лет	ниже среднего	среднее общее	среднее специальное	высшее	до 1000 руб.	1000 - 1500 руб.	более 1500 руб.	мегаполисы	большие города	малые города	села	Центральный	Северо-Западный	Южный	Приволжский	Уральский	Сибирский	Дальневосточный	мужчины	женщины	18 - 35 лет	36 - 50 лет	старше 50 лет		
Доли групп (%)	53	13	28	28	41	48	52	33	29	38	19	36	33	12	26	33	33	12	18	37	28	25	8	15	23	9	15	5	100	47	53	34	33	33	

ЕСЛИ ГОВОРИТЬ О СИТУАЦИИ В РОССИИ, ТО КАКИЕ ИЗ ПЕРЕЧИСЛЕННЫХ ПРОБЛЕМ ТРЕВОЖАТ ВАС БОЛЕЕ ВСЕГО, ПРЕДСТАВЛЯЮТСЯ ВАМ НАИБОЛЕЕ ОПАСНЫМИ ДЛЯ СТРАНЫ? (Карточка, не более пяти ответов.)

наркомания	36	38	41	40	38	34	34	39	39	41	31	30	38	38	40	34	37	37	46	33	37	34	29	40	27	40	56	42	33	34	37	32	40	32	31
преступность, бандитизм	34	33	40	31	38	34	35	33	32	35	35	32	37	32	34	38	33	34	38	26	33	38	32	37	28	40	39	32	23	37	34	40	34	40	37
терроризм	30	35	24	32	28	32	28	32	33	31	27	29	30	30	28	29	33	28	34	28	28	31	28	50	27	34	20	29	17	30	26	33	37	27	26
низкий уровень жизни	28	25	38	23	27	33	26	30	23	28	32	25	28	27	36	29	29	28	22	34	30	25	29	22	34	27	23	29	25	24	21	26	20	20	32
коррупция, беззаконие властей	27	26	31	27	26	29	33	21	23	28	30	22	25	28	42	27	25	31	28	17	27	30	31	27	30	27	25	22	26	43	45	41	31	42	55
ситуация в Чечне	27	29	29	24	32	27	26	29	27	24	29	28	30	24	27	24	31	26	23	26	25	33	27	31	29	29	19	26	25	25	23	28	30	27	20
безработица	27	26	33	25	29	27	24	29	27	30	24	25	26	28	29	32	26	25	17	28	29	29	26	19	39	21	25	34	15	21	16	26	23	21	19
инфляция	14	12	13	11	14	16	16	12	13	15	14	13	13	15	16	17	15	11	10	15	13	16	16	10	20	14	11	9	13	13	14	12	12	14	13
неуверенность людей в будущем	13	12	14	11	13	16	15	12	11	15	14	7	16	13	14	17	12	12	13	12	14	13	12	8	13	16	16	11	21	14	19	10	11	18	14
экологические проблемы, катастрофы	12	13	5	16	10	10	10	13	17	10	8	7	11	13	15	10	10	14	11	10	13	9	15	10	6	14	11	10	8	17	15	18	19	17	14
экономический кризис, экономический упадок	12	11	8	11	14	10	10	13	13	12	10	6	13	12	15	17	8	12	9	12	11	12	12	11	9	17	7	8	7	12	14	9	12	10	12
военная угроза со стороны других государств	10	10	12	10	8	12	9	11	12	9	8	8	10	12	8	14	8	8	9	9	8	12	10	9	11	10	7	12	10	12	12	12	14	11	11
произвол правоохранительных органов	9	9	10	11	9	10	11	8	11	10	7	4	12	10	8	11	7	10	13	6	11	7	7	13	12	10	5	7	18	16	15	17	17	16	15
слабость власти	9	8	13	7	8	11	9	9	5	12	10	8	7	12	9	8	8	11	9	5	7	13	11	4	9	8	11	7	16	12	13	10	7	12	16
аварии и катастрофы на транспорте, производстве	8	8	6	7	9	8	6	10	7	9	7	6	6	11	8	6	9	8	8	4	8	10	7	6	6	10	10	6	8	7	6	9	9	6	7
международные конфликты	7	8	6	8	6	8	9	6	9	8	5	4	8	8	10	9	8	6	8	6	8	6	7	2	7	6	8	12	7	10	11	9	11	11	8
снижение рождаемости	6	5	8	5	6	6	6	6	5	8	4	4	9	4	3	8	3	6	3	3	8	6	8	1	4	7	6	4	5	7	9	6	6	10	7
политическая нестабильность	6	4	8	8	5	4	6	5	6	7	3	2	7	6	5	7	6	4	6	7	5	5	4	5	6	5	9	8	2	5	5	5	5	6	3

	Россия, все	Голосовали бы за...		Адаптация			Пол		Возраст			Образование				Доход на чл.семьи			Тип населенного пункта				Федеральные округа							Москва, все	Пол		Возраст		
		Путин	Зюганов	оптимисты	адаптированные пессимисты	неадаптированные пессимисты	мужчины	женщины	18 - 35 лет	36 - 50 лет	старше 50 лет	ниже среднего	среднее общее	среднее специальное	высшее	до 1000 руб.	1000 - 1500 руб.	более 1500 руб.	мегаполисы	большие города	малые города	села	Центральный	Северо-Западный	Южный	Приволжский	Уральский	Сибирский	Дальневосточный		мужчины	женщины	18 - 35 лет	36 - 50 лет	старше 50 лет
Доли групп (%)	100	53	13	28	28	41	48	52	33	29	38	19	36	33	12	26	33	33	12	18	37	28	25	8	15	23	9	15	5	100	47	53	34	33	33
угроза распада страны	5	6	10	6	5	6	5	6	4	4	7	7	5	5	4	5	5	5	1	7	4	7	5	3	8	4	2	5	12	5	4	6	3	5	7
последствия природных бедствий	4	4	4	6	4	3	4	4	7	4	2	3	5	4	5	4	2	6	5	5	4	3	3	4	6	4	3	2	8	4	5	4	6	3	4
падение авторитета страны в мире	4	3	5	5	4	3	5	3	6	3	3	3	3	3	10	3	3	5	4	5	3	3	5	0	3	2	5	5	10	8	9	7	7	10	6
миграция населения из южных регионов и ближнего зарубежья	4	4	2	4	2	5	3	4	5	4	2	3	3	4	4	3	4	3	4	3	4	3	4	4	3	5	4	2	2	7	7	8	6	9	8
распространение национализма и нетерпимости	3	2	1	4	3	3	4	2	3	4	3	2	4	3	6	2	2	5	5	1	3	4	4	3	3	5	3	1	3	9	8	11	10	13	5
атеизм, безверие	2	3	2	2	4	1	2	3	3	2	2	3	1	2	3	2	2	2	2	1	3	2	2	1	4	2	2	2	0	3	4	3	4	1	6
утрата самобытности, культурных традиций	2	2	0	3	3	1	3	1	2	2	2	2	0	3	2	1	1	3	4	2	1	1	2	2	0	2	3	2	6	4	5	4	5	5	3
другое	1	1	4	0	2	1	1	1	2	0	2	1	3	0	0	2	2	0	0	0	3	1	3	0	0	1	0	0	4	1	2	1	2	0	1
затрудняюсь ответить	7	5	8	5	4	6	6	7	5	6	9	15	7	3	1	9	7	5	3	4	6	11	5	12	5	6	11	7	2	3	3	2	3	2	3

	Россия, все		Голосовали бы за...		Адаптация		Пол		Возраст			Образование				Доход на чл.семьи			Тип населенного пункта				Федеральные округа					Москва, все		Пол		Возраст			
	Путина	Зюганова	оптимисты	адаптированные пессимисты	неадаптированные пессимисты	мужчины	женщины	18 - 35 лет	36 - 50 лет	старше 50 лет	ниже среднего	среднее общее	среднее специальное	высшее	до 1000 руб.	1000 - 1500 руб.	более 1500 руб.	мегаполисы	большие города	малые города	села	Центральный	Северо-Западный	Южный	Приволжский	Уральский	Сибирский	Дальневосточный	мужчины	женщины	18 - 35 лет	36 - 50 лет	старше 50 лет		
Доли групп (%)	100	53	13	28	28	41	48	52	33	29	38	19	36	33	12	26	33	33	12	18	37	28	25	8	15	23	9	15	5	100	47	53	34	33	33

ЕСЛИ ГОВОРИТЬ О СИТУАЦИИ В РОССИИ, ТО С КАКИМИ ПРОБЛЕМАМИ, УГРОЗАМИ НАШЕ ОБЩЕСТВО, ПО ВАШЕМУ МНЕНИЮ, СПОСОБНО СПРАВИТЬСЯ?
(Карточка, любое число ответов.)

безработица	30	34	25	37	28	29	27	33	33	35	25	21	32	34	32	29	31	31	35	29	31	29	26	32	29	30	36	35	35	29	21	37	39	26	23
аварии и катастрофы на транспорте, производстве	20	21	17	23	20	18	20	20	24	17	18	16	19	21	23	14	18	25	25	26	22	9	18	24	17	20	25	19	20	24	19	29	30	27	15
военная угроза со стороны других государств	20	19	22	25	20	17	22	18	22	23	15	11	18	23	28	22	17	22	23	16	21	18	15	16	17	28	20	17	30	23	25	22	28	22	19
низкий уровень жизни	19	22	11	22	15	20	17	21	21	22	14	13	19	23	15	20	19	19	20	17	19	18	15	19	15	23	25	20	17	23	20	27	25	25	20
ситуация в Чечне	19	23	12	26	17	15	18	19	23	24	10	11	17	22	24	18	19	19	20	18	18	19	17	14	17	22	18	23	17	19	17	21	27	15	16
снижение рождаемости	17	20	13	24	16	14	17	18	20	17	15	11	18	18	23	16	18	20	23	14	20	12	12	20	22	17	25	17	9	19	19	18	27	15	13
падение авторитета страны в мире	16	18	13	23	14	13	19	13	19	15	15	8	16	17	26	15	12	22	21	14	18	10	16	18	9	16	21	17	18	25	26	24	29	25	20
экономический кризис, экономический упадок	14	18	7	24	12	10	17	12	20	13	11	10	14	15	20	11	12	21	18	9	18	11	16	15	11	16	15	13	15	18	15	21	22	18	15
инфляция	13	17	6	17	10	14	13	14	20	11	10	9	12	17	15	9	15	14	12	14	16	11	11	16	16	14	16	12	13	14	14	15	19	12	12
угроза распада страны	13	14	11	17	12	12	14	12	16	12	12	10	12	13	24	12	11	17	15	10	14	12	12	16	10	18	11	12	9	21	22	19	24	18	20
утрата самобытности, культурных традиций	13	14	14	17	13	10	12	14	14	14	11	8	13	14	19	12	14	14	13	13	15	8	12	12	10	12	18	15	13	21	20	23	29	16	18
преступность, бандитизм	12	13	12	16	12	9	12	12	15	11	10	10	11	14	13	12	11	13	10	9	13	13	13	4	15	15	6	12	10	16	15	17	21	16	10
произвол правоохранительных органов	12	13	9	16	12	9	13	11	15	12	9	7	8	16	19	10	9	14	12	11	13	9	11	9	13	11	9	15	14	19	16	21	23	20	13
последствия природных бедствий	12	14	9	14	12	10	13	10	14	11	10	10	9	13	21	11	11	13	9	13	13	9	12	23	13	11	6	7	8	15	12	18	16	18	11
наркомания	12	12	8	15	11	10	11	12	16	14	6	6	11	16	8	11	12	13	14	8	14	9	8	7	13	11	23	13	10	12	9	15	21	9	6
слабость власти	11	13	8	14	10	11	11	12	14	10	10	9	9	13	16	10	11	13	13	9	12	9	9	9	12	15	9	11	10	17	18	17	20	17	15
неуверенность людей в будущем	10	12	6	16	9	7	9	11	13	10	7	8	10	10	13	8	10	12	10	10	12	6	9	10	5	15	12	6	15	16	17	15	23	15	10
межнациональные конфликты	10	11	6	13	8	10	11	9	12	11	7	4	8	13	16	11	8	11	12	10	10	7	9	3	9	14	12	9	6	13	12	14	17	12	11
миграция населения из южных регионов и ближнего зарубежья	10	11	6	12	9	8	11	8	13	9	7	4	10	12	12	7	10	12	14	8	12	4	9	7	9	9	22	7	8	14	12	16	20	15	7

	Россия, все		Голосовали бы за...			Адаптация		Пол		Возраст			Образование				Доход на чл.семьи			Тип населенного пункта				Федеральные округа						Москва, все		Пол		Возраст		
	Путин	Зюганова	оптимисты	адаптированные пессимисты	неадаптированные пессимисты	мужчины	женщины	18 - 35 лет	36 - 50 лет	старше 50 лет	ниже среднего	среднее общее	среднее специальное	высшее	до 1000 руб.	1000 - 1500 руб.	более 1500 руб.	мегаполисы	большие города	малые города	села	Центральный	Северо-Западный	Южный	Приволжский	Уральский	Сибирский	Дальневосточный	мужчины	женщины	18 - 35 лет	36 - 50 лет	старше 50 лет			
Доли групп (%)	100	53	13	28	28	41	48	52	33	29	38	19	36	33	12	26	33	33	12	18	37	28	25	8	15	23	9	15	5	100	47	53	34	33	33	
политическая нестабильность	9	11	2	14	11	5	11	7	13	8	6	6	9	10	14	8	8	13	14	5	10	7	10	12	6	12	10	5	7	15	16	15	21	12	13	
терроризм	9	11	3	15	7	7	11	7	15	8	5	7	9	10	10	9	9	10	9	11	9	7	10	5	8	12	7	7	7	14	15	13	22	14	6	
экологические проблемы, катастрофы	8	10	2	12	7	7	8	8	11	8	6	6	8	9	12	7	9	10	9	8	9	6	7	13	7	7	11	8	9	13	11	15	19	11	9	
коррупция, беззаконие властей	7	8	4	10	6	7	8	7	10	7	5	4	7	10	7	7	6	9	9	5	9	5	6	7	8	8	7	8	7	10	7	13	13	11	6	
распространение национализма и нетерпимости	7	8	6	11	6	6	10	5	10	7	6	5	7	6	15	6	6	9	11	6	9	4	5	8	7	8	12	8	3	11	11	10	13	10	8	
атеизм, безверие	7	8	6	10	8	5	7	8	7	7	7	6	7	8	8	5	8	8	7	7	8	5	7	9	8	7	6	7	6	13	13	13	14	11	14	
другое	0	0	0	0	0	0	0	0	0	0	0	0	0	0	0	0	0	0	0	0	0	0	0	0	0	0	0	0	0	0	0	0	0	0	0	
со всеми	4	4	3	4	4	2	4	3	3	3	4	5	3	3	4	6	2	3	1	2	4	6	2	0	6	4	2	6	1	4	5	4	5	4	3	
ни с одной	13	7	24	6	14	17	15	11	7	15	16	15	15	11	9	16	13	10	13	17	11	12	19	15	9	10	11	11	18	17	21	13	6	20	24	
затрудняюсь ответить	16	15	18	10	16	18	12	19	13	11	22	28	16	10	9	18	17	13	12	13	15	22	20	12	16	16	10	12	18	7	8	5	4	6	10	

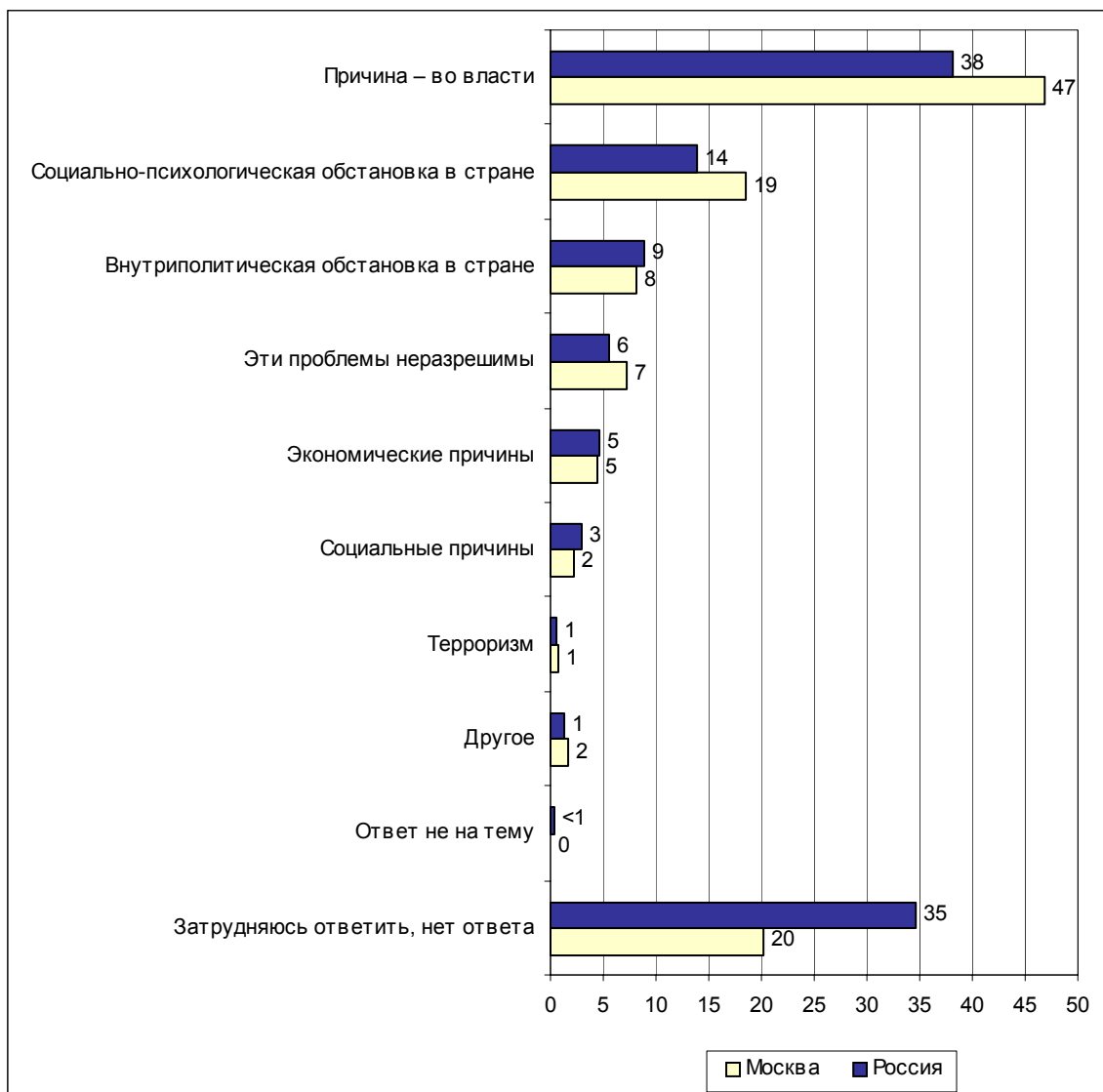
	Россия, все	Голосовали бы за...		Адаптация		Пол		Возраст			Образование				Доход на чл.семьи			Тип населенного пункта				Федеральные округа					Москва, все	Пол		Возраст					
		Путин	Зюганова	оптимисты	адаптированные пессимисты	неадаптированные пессимисты	мужчины	женщины	18 - 35 лет	36 - 50 лет	старше 50 лет	ниже среднего	среднее общее	среднее специальное	высшее	до 1000 руб.	1000 - 1500 руб.	более 1500 руб.	мегаполисы	большие города	малые города	села	Центральный	Северо-Западный	Южный	Приволжский		Уральский	Сибирский	Дальневосточный	мужчины	женщины	18 - 35 лет	36 - 50 лет	старше 50 лет
Доли групп (%)	100	53	13	28	28	41	48	52	33	29	38	19	36	33	12	26	33	33	12	18	37	28	25	8	15	23	9	15	5	100	47	53	34	33	33

А С КАКИМИ ПРОБЛЕМАМИ, УГРОЗАМИ НАШЕ ОБЩЕСТВО, ПО ВАШЕМУ МНЕНИЮ, НЕ СПОСОБНО СПРАВИТЬСЯ? (Карточка, любое число ответов.)

преступность, бандитизм	31	33	24	36	32	30	33	29	33	35	26	24	34	31	35	27	32	33	41	26	33	26	28	42	23	34	35	33	28	39	38	39	39	34	43
коррупция, беззаконие властей	30	31	30	34	31	29	34	27	30	37	26	21	29	34	41	27	30	35	33	23	32	29	30	37	27	31	37	28	26	42	41	44	44	39	43
терроризм	29	31	30	30	30	29	29	29	28	33	26	20	30	31	33	29	29	29	29	21	33	27	29	40	23	29	27	30	25	34	31	37	32	30	40
наркомания	28	28	31	32	29	27	30	26	29	29	26	22	30	27	36	27	30	27	30	24	32	24	24	30	19	30	29	39	31	34	37	32	35	32	35
ситуация в Чечне	24	22	29	24	26	23	24	23	21	26	24	19	25	23	31	20	24	26	22	27	25	20	25	26	21	24	25	25	17	32	33	31	32	27	37
экологические проблемы, катастрофы	20	21	19	24	20	20	18	22	23	21	18	12	22	21	25	17	19	26	24	16	22	17	23	20	13	24	16	21	18	31	25	36	34	25	33
низкий уровень жизни	18	17	23	20	18	17	21	14	17	18	18	12	19	16	26	15	18	19	20	19	19	13	19	21	12	18	13	21	15	22	21	22	22	19	23
инфляция	17	15	25	18	20	15	19	15	16	22	14	9	18	18	24	15	19	17	17	17	18	14	17	16	10	18	23	19	17	23	26	20	25	20	25
произвол правоохранительных органов	16	14	22	21	14	14	18	15	15	21	13	8	19	16	21	16	17	16	24	9	18	13	15	21	13	17	16	16	22	21	20	22	20	19	24
неуверенность людей в будущем	16	14	20	15	17	16	19	13	14	17	16	10	14	18	22	16	15	18	18	12	16	15	16	12	16	17	14	17	14	20	20	20	17	20	23
аварии и катастрофы на транспорте, производстве	15	17	15	19	12	14	16	13	17	18	11	8	15	16	21	13	15	15	24	9	16	12	14	17	15	15	14	15	11	18	18	18	15	15	23
безработица	14	15	17	16	17	13	16	13	15	14	14	11	14	15	21	13	15	15	12	17	15	13	15	11	9	16	12	22	9	17	21	14	18	15	19
экономический кризис, экономический упадок	13	12	20	12	14	14	13	14	13	16	11	5	14	15	18	11	13	14	9	18	13	11	15	12	10	14	9	15	14	17	17	17	22	17	19
слабость власти	12	10	20	14	14	11	13	11	12	13	12	7	14	13	14	10	11	15	13	11	14	10	13	13	11	13	7	14	14	17	19	16	17	17	24
международные конфликты	12	12	19	11	13	13	12	12	11	13	12	5	11	15	19	10	12	14	14	10	14	8	11	18	5	10	17	16	16	20	19	21	19	19	23
снижение рождаемости	11	10	15	9	11	12	10	12	12	11	10	6	12	13	13	13	10	10	10	7	12	11	12	7	8	11	7	14	18	17	17	17	15	17	19
последствия природных бедствий	11	11	11	14	10	10	11	11	13	12	8	5	13	11	15	11	10	13	18	8	10	8	10	11	5	15	9	11	12	19	19	19	20	16	21
миграция населения из южных регионов и ближнего зарубежья	11	11	12	13	10	11	11	11	14	11	7	6	9	13	16	10	10	12	14	6	13	8	12	18	9	10	6	10	13	21	22	20	22	21	20

	Россия, все		Голосовали бы за...			Адаптация		Пол		Возраст			Образование				Доход на чл.семьи			Тип населенного пункта				Федеральные округа						Москва, все		Пол		Возраст		
	Путин	Зюганов	оптимисты	адаптированные пессимисты	неадаптированные пессимисты	мужчины	женщины	18 - 35 лет	36 - 50 лет	старше 50 лет	ниже среднего	среднее общее	среднее специальное	высшее	до 1000 руб.	1000 - 1500 руб.	более 1500 руб.	мегаполисы	большие города	малые города	села	Центральный	Северо-Западный	Южный	Приволжский	Уральский	Сибирский	Дальневосточный	мужчины	женщины	18 - 35 лет	36 - 50 лет	старше 50 лет			
Доли групп (%)	100	53	13	28	28	41	48	52	33	29	38	19	36	33	12	26	33	33	12	18	37	28	25	8	15	23	9	15	5	100	47	53	34	33	33	
политическая нестабильность	9	7	16	10	9	8	9	9	9	12	7	3	9	9	15	6	11	8	11	6	10	6	8	9	7	7	15	10	10	13	12	14	16	13	9	
распространение национализма и нетерпимости	9	8	9	9	9	9	9	9	8	11	7	3	10	10	13	6	9	12	10	7	10	6	11	12	2	10	5	7	17	17	18	16	17	21	14	
военная угроза со стороны других государств	9	9	9	9	9	9	8	9	9	9	8	6	8	10	11	4	11	10	9	10	10	5	10	6	7	6	10	13	12	13	11	14	12	11	16	
атеизм, безверие	7	8	4	10	6	7	8	7	10	9	4	5	5	9	12	5	7	10	10	6	8	5	7	9	8	7	7	6	10	12	11	12	13	12	10	
угроза распада страны	7	7	10	7	10	5	7	7	5	8	8	6	7	8	7	5	8	8	8	7	7	6	7	8	5	4	8	10	17	10	7	12	6	10	12	
падение авторитета страны в мире	6	5	7	6	6	6	6	6	5	7	5	3	6	6	11	4	5	6	8	6	6	3	6	6	3	6	5	9	6	12	13	11	11	12	12	
утрата самобытности, культурных традиций	5	4	9	4	7	4	6	4	4	5	5	3	5	5	8	3	6	5	4	4	5	4	6	4	4	3	3	7	10	11	9	12	11	13	9	
другое	0	0	0	0	1	0	1	0	1	0	0	0	0	0	2	0	1	0	0	0	1	0	1	0	0	0	0	0	0	0	0	0	0	0	0	
со всеми способно справиться	3	4	2	3	4	3	3	3	3	3	4	6	3	3	3	6	2	3	1	2	3	6	3	0	7	3	0	5	2	3	5	2	3	4	3	
ни с одной не способно справиться	11	7	19	6	12	14	12	10	6	10	15	14	12	9	7	12	13	7	8	15	10	11	15	14	8	9	8	9	17	11	14	9	4	16	14	
затрудняюсь ответить	17	16	17	11	17	18	14	19	16	13	19	25	19	17	13	24	15	14	13	11	15	25	16	18	18	17	17	14	14	8	8	8	7	9	9	

Открытый вопрос: Как Вы думаете, почему наше общество не способно справиться с проблемами, которые Вы указали?



Суждения респондентов

(в % от числа опрошенных по России)

Причина – во власти	38
Слабость власти	12
• <i>"Нет сильной исполнительной власти"; "из-за слабости руководства страны"; "нет твердой руки в стране"; "нет нормальной, сильной власти"; "слабость всех ветвей власти".</i>	
Бездеятельность власти	9
• <i>"Никто в этом не заинтересован из верхних властей"; "власти не хотят что-либо менять"; "много говорят впустую, и ничего не делается"; "власти не хотят заниматься этими проблемами".</i>	
Коррупция во власти	7
• <i>"Коррупция в правоохранительных органах и во властных структурах"; "большая коррупция в высших органах власти"; "коррупция властей не позволит ничего изменить"; "коррупция, взяточничество на местах и в правительстве"; "коррупцированное правительство".</i>	
Свокорыстие властей	5
• <i>"Власть думает только о себе"; "из-за частных интересов руководителей всех уровней"; "руководители занимаются устройством собственного благополучия"; "правительство так все организует – в основном все для себя"; "депутаты думают только о своем благополучии, а не о людях"; "гребут под себя все".</i>	
Общая отрицательная оценка работы властей	4
• <i>"Потому, что дураки у руля"; "плохое правительство"; "правительство такое"; "такая власть"; "все исходит от власти – плохо работают"; "нет порядка в руководстве".</i>	
Безответственность, бесконтрольность властей	3
• <i>"Безответственность властей на местах"; "из-за халатного отношения властей к проблемам"; "нет контроля персонального за деятельностью различных организаций"; бесконтрольность".</i>	
Разобщенность народа и власти	2
• <i>"Потому что наше правительство не заботится о людях"; "власти на нас наплевать"; "власть не переживает за народ"; "естественно, так как от нас не зависит"; "не все зависит от нас"; "это невозможно сделать простым людям".</i>	
Социально-психологическая обстановка в стране	14
Равнодушие, нежелание людей решать общие проблемы	5
• <i>"Было бы желание у граждан..."; "всем все равно"; "никому до этого нет дела"; "потому что не хотят, закрывают на все глаза".</i>	
Отсутствие единства страны, народа	4
• <i>"Всем миром надо"; "люди сейчас недружные"; "в разъединении общества"; "общество разрозненно и грызется друг с другом"; "каждый движется, куда ему вздумается...".</i>	
Нездоровое общество, отсутствие перспектив у людей	3
• <i>"Не созрело наше общество"; "общество само больное"; "пока самосознание у людей очень низкое"; "в целом народ не способен справиться"; "люди ни во что не верят"; "люди не уверены в будущем".</i>	
Менталитет и традиции россиян	2
• <i>"Потому что это Россия"; "такой менталитет сейчас"; "слишком велика сила русского «авось»"; "нация безалаберная и пьющая".</i>	
Низкий уровень культуры, духовности	2
• <i>"Низкий уровень образования и воспитания"; "воспитание человека"; "низкий духовный уровень".</i>	

Внутриполитическая обстановка в стране	9
Плохие законы, несоблюдение законов	3
• <i>"Нет хороших законов, вернее, они не действуют"; "нет жестких законов"; "слабые законы"; "невыполнение законов".</i>	
Развал страны, отсутствие порядка, нестабильность	3
• <i>"Развал страны"; "нет порядка в стране"; "стабильности нет в России"; "большая нестабильность в стране".</i>	
Преступность, правонарушения	2
• <i>"Много правонарушений в обществе"; "много воруют"; "одна мафия кругом, все повязаны"; "слишком много бандитизма в стране".</i>	
Война в Чечне	1
• <i>"Чечня мешает – туда идет много денег"; "ситуация в Чечне – война, там просто деньги отмывают".</i>	
Эти проблемы неразрешимы	6
Сложные проблемы, проблемы есть всегда	5
• <i>"Проблем слишком много"; "это вечные проблемы, и они всегда будут"; "слишком сложные проблемы"; "их практически невозможно предотвратить, т. к. они непредсказуемы"; "очень глубокие корни у этих явлений"; "как было, так и будет".</i>	
Упущено время	1
• <i>"Много времени упустили"; "время упущено, дали им возможность распространиться"; "много лет упущено, на это восстановление потребуются десятилетия".</i>	
Экономические причины	5
Расшатанность экономики	3
• <i>"Экономический упадок"; "слабость экономики"; "экономическое развитие общества слабовато еще"; "экономический уровень очень низкий".</i>	
Безработица	1
• <i>"Безработица – стоят предприятия"; "не хватает рабочих мест"; "безработицу надо убрать".</i>	
Недостаточное финансирование	1
• <i>"Средств не хватает"; "слабое финансовое обеспечение для борьбы с недостатками".</i>	
Социальные причины	3
Низкий уровень жизни	2
• <i>"Вначале необходимо повысить благосостояние народа"; "низкий жизненный уровень людей"; "из-за низкого благосостояния россиян"; "мало платят".</i>	
Наркомания	1
• <i>"Большое количество наркоманов"; "наркомания".</i>	
Терроризм	1
• <i>"Повсюду терроризм"; "мы все-таки во что-то верим, а у терроризма веры нет ни во что"; "терроризм – всемирная проблема".</i>	
Другое	1
• <i>"Атеизм развалили все"; "потому что пример берем с Запада"; "людям нечем заняться"; "неправильное освещение событий СМИ"; "многонациональность"; "в силу преобладания зла".</i>	
Ответ не на тему	<1
Затрудняюсь ответить, нет ответа	35

Комментарий**В. Иванова****Иерархия страхов**

В ходе недавнего опроса респондентов попросили ответить на вопросы, которые позволили обрисовать спектр массовых тревог и опасений. Участников опроса спросили, какие проблемы российской жизни тревожат их больше всего. Для ответа предлагалась карточка, можно было выбрать не более пяти позиций.

Список наиболее тревожных явлений действительности возглавляют различные проявления социальной девиации в обществе. Чаще всего респонденты упоминали наркоманию (36%), преступность, бандитизм (34%), терроризм (30%), коррупцию (27%) и ситуацию в Чечне (27%).

Далее следуют экономические проблемы – низкий уровень жизни (28%) и безработица (27%).

Отметим, что жителей больших городов проблемы преступности и коррупции беспокоят в среднем меньше (соответственно 26% и 17% указали на эти опасности), чем остальных россиян (соответственно 34% и 27%). А вот беспокойство по поводу низкого уровня жизни у них более выражено, чем в среднем по России (34% и 28%).

Приблизительно 3% респондентов обеспокоены распространением национализма и национальной нетерпимости. По 2% опрошенных среди наиболее опасных для страны явлений назвали атеизм, безверие и утрату самобытности, культурных традиций. Падение авторитета России в мире упомянули в качестве одной из наиболее тревожных тенденций 4% россиян, угрозу распада страны – 5%, политическую нестабильность – 6%.

Согласно информационной теории, эмоция отражает объекты и события окружающей среды в их отношении к актуальным потребностям самого субъекта, откуда и возникает категория "значимости" этих объектов и событий, т.е. их субъективная оценка. В ходе опросов населения, когда мы просим респондентов выразить отношение к тем или иным угрозам, мы застаем их в состоянии, когда специфика и масштабы проблемы в основном осознаны. В этот момент человек оценивает ту или иную опасность с точки зрения наличия или доступности необходимых средств защиты, социальных ресурсов, гарантируемых социальными институтами, органами власти, предоставляемых "его" социальной группой, окружением. Интенсивность распространения страха в обществе отражает степень

удовлетворения базовой человеческой потребности в безопасности, защищенности.

Подавляющее большинство наших сограждан опасаются за свою жизнь, полагая, что государство не способно противостоять преступности. Страх перед социальным хаосом, беспорядками, отсутствием физической безопасности свидетельствует о высокой степени недоверия населения к армии, суду, прокуратуре, милиции – то есть к власти. Это означает, что свою охранную, защитную функцию – одну из самых главных – власть, в представлении людей, не выполняет, а следовательно, естественные связи между государством и обществом представляются разорванными.

Однако понимание страха как индикатора уровня социальной незащищенности приводит к необходимости рассматривать его также через связи с окружающей социальной средой и учитывать, что страх часто ориентирован на отдельные ситуации, возникающие в непосредственном контексте жизни человека. Динамика тревожности следует за этими ситуациями – как любое массовое настроение, страх подвижен. Широкое распространение катастрофических настроений во многом обусловлено событиями последних лет: последний год-два оказались весьма "урожайными" на техногенные и природные катастрофы, военные конфликты и международные противостояния. Во множество раз увеличился объем информации о катастрофах в СМИ.

Психолог Д. Халперн и другие ученые, исследующие то, каким образом люди определяют степень рискованности различных ситуаций, утверждают, что большинство людей становятся "жертвами распространенных предубеждений". Они всегда переоценивают вероятность повторения событий, которые широко освещаются СМИ: происшествия, постоянно обсуждающиеся в газетах, популярных журналах, на радио и телевидении, чаще приходят на ум, чем события, которые находятся на втором плане социальной жизни, но могут быть объективно более катастрофичными по своим последствиям. Кроме того, отмечается, что люди склонны переоценивать частотность одних масштабных событий, которые происходят очень редко, и недооценивать частотность таких же по масштабу событий, которые происходят очень часто, но прорисованы не в столь пугающих тонах.

В этой связи неудивительно, что после "Норд-Оста", наводнения на юге России, схода ледника в Северной Осетии, авиакатастроф в России и Украине среди вызывающих особую тревогу проблем были названы терроризм, внешнеполитические угрозы, аварии и катастрофы на транспорте, экологические катастрофы.

Участникам опроса предлагалось назвать проблемы в жизни российского общества, с которыми оно способно и с которыми не способно справиться. Для ответа была дана карточка, можно было выбрать любое число позиций. В рассуждениях респондентов о том, с какими опасностями наше общество справиться не способно, наиболее устойчив мотив невозможности преодоления таких социальных девиаций, как преступность и бандитизм (31%), коррупция, беззаконие властей (30%), терроризм (29%), наркомания (28%), ситуация в Чечне (24%).

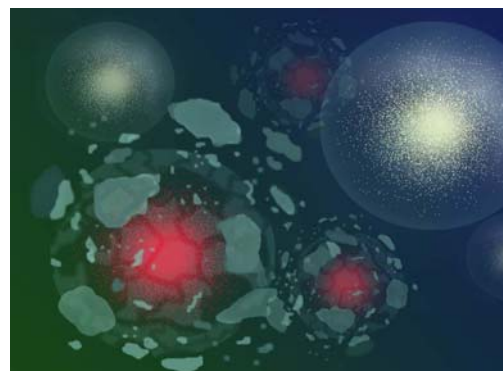
Рассуждая о том, с какими проблемами общество в состоянии справиться, наши сограждане чаще всего упоминали безработицу (30%), низкий уровень жизни (19%) и военные опасности – ситуацию в Чечне (19%).

Наиболее оптимистично склонны оценивать ситуацию адаптированные группы населения и, в частности, люди с высшим образованием. Именно по этим параметрам обнаруживаются наиболее существенные различия между выделяемыми типологическими группами. Например те, кто нашел свое место в жизни и ожидает повышения уровня своего благополучия, в полтора-два раза чаще, чем "неадаптированные пессимисты", выражают надежду на изменения к лучшему в отношении безработицы, экономического кризиса, неуверенности людей в будущем, демографических тенденций, проблем, связанных с Чечней, терроризмом и внешней военной угрозой. "Оптимистический список" людей с высшим образованием не только шире, но и их отрыв от людей со средним или неполным средним образованием больше – в два, а иногда и в три раза.

Вопрос: "Если говорить о ситуации в России, то с какими проблемами, угрозами наше общество, по Вашему мнению, способно справиться?" (Карточка, любое число ответов.)

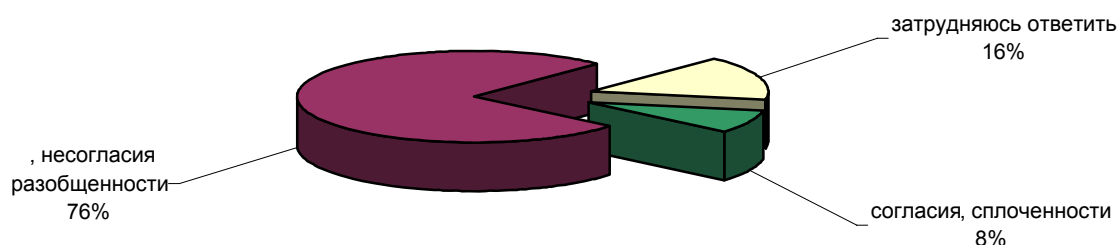
	Образование			
	ниже среднего	среднее общее	среднее специальное	высшее
<i>Доли групп (%)</i>	19	36	33	12
Военная угроза со стороны других государств	<u>11</u>	18	23	28
Международные конфликты	<u>4</u>	8	13	16
Падение авторитета страны в мире	<u>8</u>	16	17	26
Политическая нестабильность	6	9	10	14
Последствия природных бедствий	10	9	13	21
Произвол правоохранительных органов	7	8	16	19
Распространение национализма и нетерпимости	5	7	6	15
Ситуация в Чечне	<u>11</u>	17	22	24
Слабость власти	9	9	13	16
Снижение рождаемости	<u>11</u>	18	18	23
Угроза распада страны	10	12	13	24
Утрата самобытности, культурных традиций	8	13	14	19
Экономический кризис, экономический упадок	10	14	15	20

Сплоченность и разобщенность

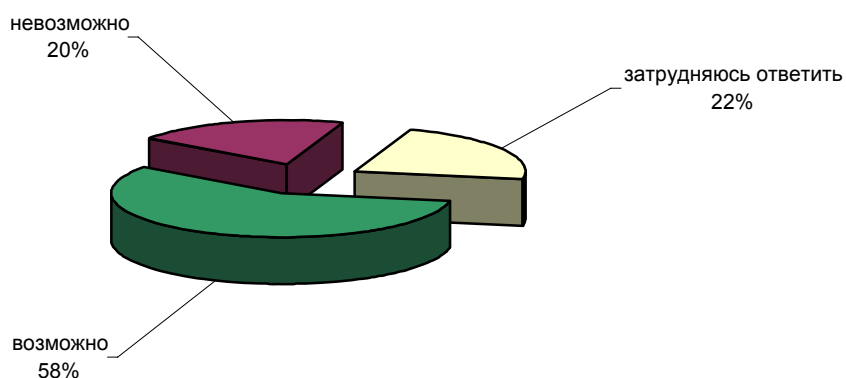


Опрос населения 11-12 января

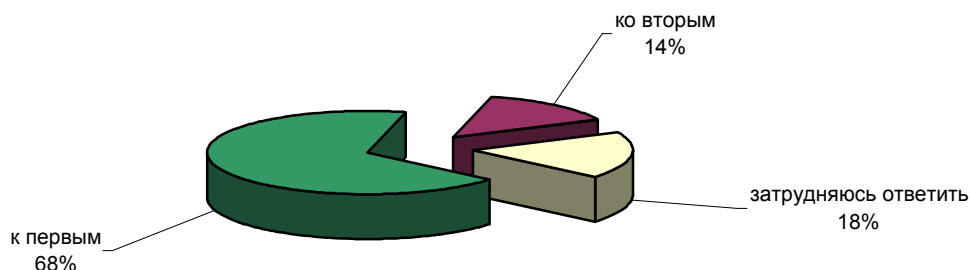
КАК ВЫ ПОЛАГАЕТЕ, СЕГОДНЯ В НАШЕМ ОБЩЕСТВЕ СРЕДИ ЛЮДЕЙ БОЛЬШЕ СОГЛАСИЯ, СПЛОЧЕННОСТИ ИЛИ НЕСОГЛАСИЯ, РАЗОБЩЕННОСТИ?



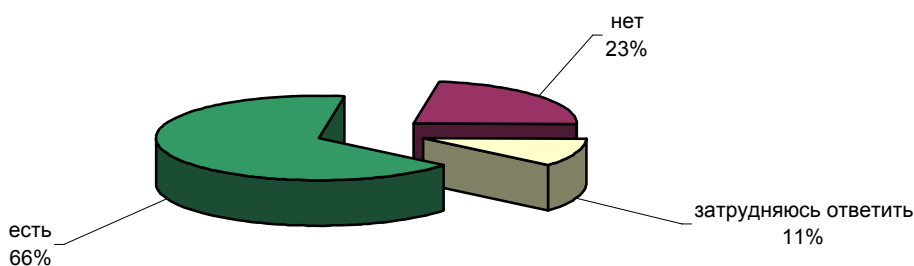
КАК ВЫ ПОЛАГАЕТЕ, ВОЗМОЖНО ИЛИ НЕВОЗМОЖНО, ЧТОБЫ РОССИЯНЕ СТАЛИ БОЛЕЕ СПЛОЧЕННЫМИ, ЧЕМ СЕЙЧАС?



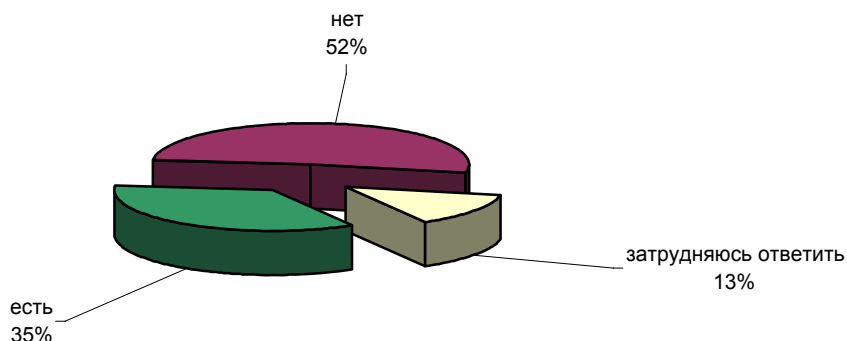
**ЕСТЬ ЛЮДИ, ГОТОВЫЕ ОБЪЕДИНЯТЬСЯ С ДРУГИМИ ЛЮДЬМИ ДЛЯ КАКИХ-ЛИБО СОВМЕСТНЫХ ДЕЙСТВИЙ, ЕСЛИ ИХ ИДЕИ И ИНТЕРЕСЫ СОВПАДАЮТ. И ЕСТЬ ЛЮДИ, НЕ ГОТОВЫЕ ОБЪЕДИНЯТЬСЯ С ДРУГИМИ ДЛЯ КАКИХ-ЛИБО СОВМЕСТНЫХ ДЕЙСТВИЙ, ДАЖЕ ЕСЛИ ИХ ИДЕИ И ИНТЕРЕСЫ СОВПАДАЮТ.
К КОМУ БЫ ВЫ ОТНЕСЛИ СЕБЯ - К ПЕРВЫМ ИЛИ КО ВТОРЫМ?**



ЕСЛИ ГОВОРИТЬ НЕ О СЕМЬЕ И БЛИЖАЙШИХ РОДСТВЕННИКАХ, ЕСТЬ ЛИ В ВАШЕМ ОКРУЖЕНИИ ТАКИЕ ЛЮДИ, С КОТОРЫМИ ВАС ОБЪЕДИНЯЮТ ИНТЕРЕСЫ, УВЛЕЧЕНИЯ ИЛИ ОБЩЕЕ ДЕЛО?



А ЕСТЬ ЛИ ПОМИМО СЕМЬИ И БЛИЖАЙШИХ РОДСТВЕННИКОВ, ДРУГИЕ ЛЮДИ, С КОТОРЫМИ ВАМ ПРИХОДИЛОСЬ ВМЕСТЕ ОРГАНИЗОВЫВАТЬ ОБЩИЕ ДЕЛА, СОВМЕСТНУЮ ДЕЯТЕЛЬНОСТЬ?



	Россия, все	Голосовал и бы за...		Адаптация		Пол		Возраст			Образование			Доход на чл.семьи			Тип населенного пункта				Федеральные округа						Пол		Возраст						
		Путина	Зюганова	оптимисты	адаптированные пессимисты	неадаптированные пессимисты	мужчины	женщины	18 - 35 лет	36 - 50 лет	старше 50 лет	ниже среднего	среднее общее	среднее специальное	высшее	до 1000 руб.	1000 - 1500 руб.	более 1500 руб.	мегаполисы	большие города	малые города	села	Центральный	Северо-Западный	Южный	Приволжский	Уральский	Сибирский	Дальневосточный	Москва, все	мужчины	женщины	18 - 35 лет	36 - 50 лет	старше 50 лет
Доли групп (%)	100	53	13	28	28	41	48	52	33	29	38	19	36	33	12	26	33	33	12	18	37	28	25	8	15	23	9	15	5	100	47	53	34	33	33

КАК ВЫ ПОЛАГАЕТЕ, СЕГОДНЯ В НАШЕМ ОБЩЕСТВЕ СРЕДИ ЛЮДЕЙ БОЛЬШЕ СОГЛАСИЯ, СПЛОЧЕННОСТИ ИЛИ НЕСОГЛАСИЯ, РАЗОБЩЕННОСТИ?

согласия, сплоченности	8	10	1	13	9	5	10	7	9	9	8	7	8	8	10	8	9	7	5	10	8	9	9	6	9	9	11	6	5	9	8	11	5	13	10
несогласия, разобщенности	76	75	84	72	78	79	74	78	73	79	77	72	74	79	84	76	74	80	89	77	75	69	74	79	72	80	70	82	71	86	87	84	90	82	84
затрудняюсь ответить	16	15	15	16	13	16	16	15	19	12	15	22	18	13	6	16	17	14	6	13	16	23	17	15	20	10	19	12	24	5	5	5	5	5	6

КАК ВЫ ПОЛАГАЕТЕ, ВОЗМОЖНО ИЛИ НЕВОЗМОЖНО, ЧТОБЫ РОССИЯНЕ СТАЛИ БОЛЕЕ СПЛОЧЕННЫМИ, ЧЕМ СЕЙЧАС?

возможно	57	60	52	62	65	50	59	56	60	61	52	46	57	60	70	58	55	58	61	51	55	59	51	48	55	63	57	64	59	73	75	71	74	79	67
невозможно	20	18	25	18	18	23	19	21	18	23	21	26	19	19	19	21	19	22	21	31	18	17	26	19	20	17	18	18	21	18	15	20	17	14	22
затрудняюсь ответить	22	22	22	20	17	26	22	23	23	16	27	28	24	21	11	21	26	20	18	18	27	24	23	33	25	19	24	19	20	9	10	8	9	7	11

ЕСТЬ ЛЮДИ, ГОТОВЫЕ ОБЪЕДИНЯТЬСЯ С ДРУГИМИ ЛЮДЬМИ ДЛЯ КАКИХ-ЛИБО СОВМЕСТНЫХ ДЕЙСТВИЙ, ЕСЛИ ИХ ИДЕИ И ИНТЕРЕСЫ СОВПАДАЮТ. И ЕСТЬ ЛЮДИ, НЕ ГОТОВЫЕ ОБЪЕДИНЯТЬСЯ С ДРУГИМИ ДЛЯ КАКИХ-ЛИБО СОВМЕСТНЫХ ДЕЙСТВИЙ, ДАЖЕ ЕСЛИ ИХ ИДЕИ И ИНТЕРЕСЫ СОВПАДАЮТ. К КОМУ БЫ ВЫ ОТНЕСЛИ СЕБЯ - К ПЕРВЫМ ИЛИ КО ВТОРЫМ?

к первым	68	71	67	79	66	62	67	68	77	70	58	53	69	71	78	63	68	71	71	66	69	63	66	77	67	65	63	71	72	77	80	75	83	77	72
ко вторым	14	14	11	13	14	16	16	13	13	15	15	12	15	15	14	16	12	14	17	19	14	10	17	13	20	15	11	10	3	13	11	15	12	11	17
затрудняюсь ответить	18	15	22	9	20	22	17	19	10	15	27	34	16	14	8	21	21	15	13	14	17	26	17	11	14	20	26	19	24	10	9	10	5	12	12

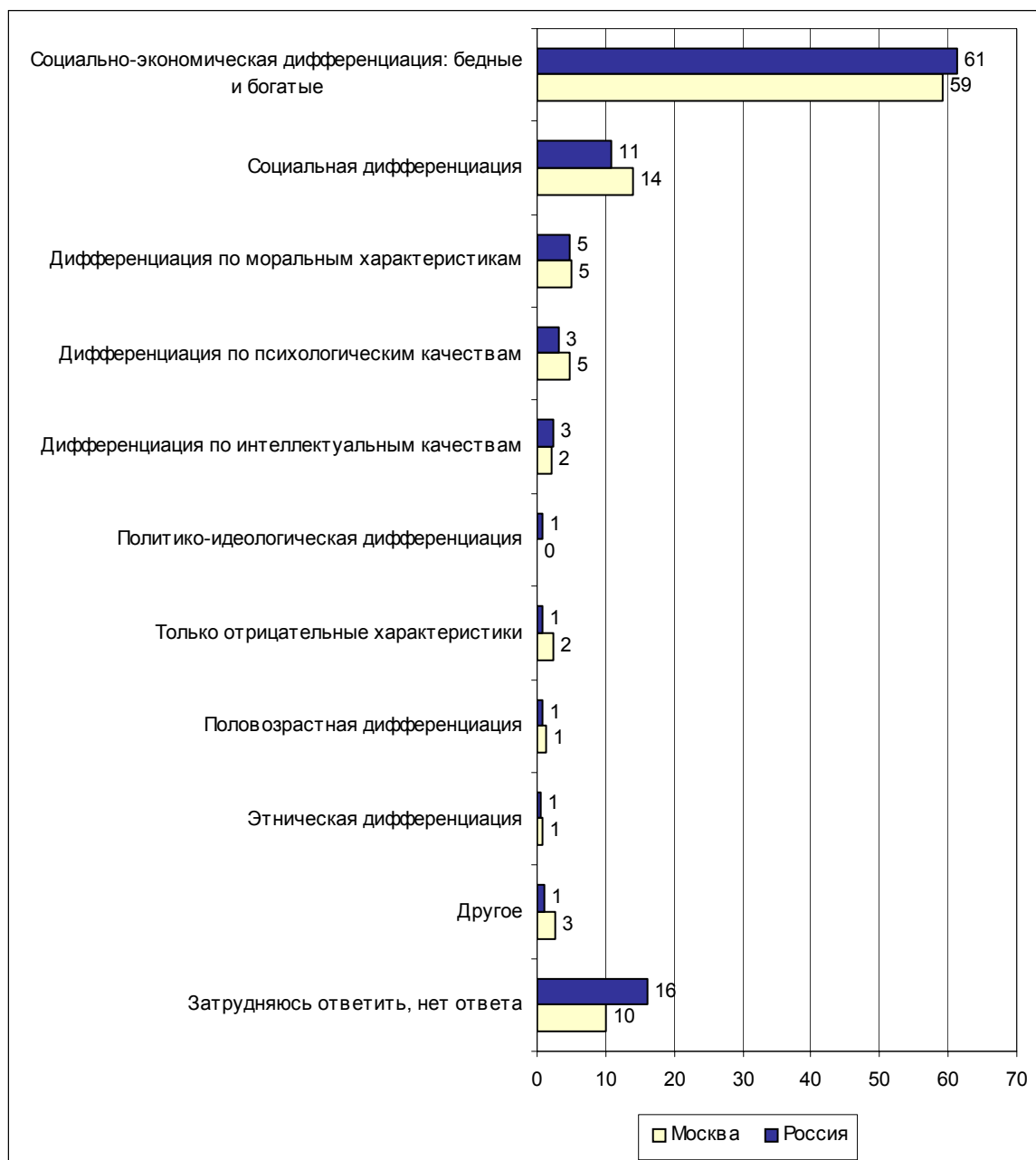
ЕСЛИ ГОВОРИТЬ НЕ О СЕМЬЕ И БЛИЖАЙШИХ РОДСТВЕННИКАХ, ЕСТЬ ЛИ В ВАШЕМ ОКРУЖЕНИИ ТАКИЕ ЛЮДИ, С КОТОРЫМИ ВАС ОБЪЕДИНЯЮТ ИНТЕРЕСЫ, УВЛЕЧЕНИЯ ИЛИ ОБЩЕЕ ДЕЛО?

есть	66	71	52	82	63	60	70	63	80	71	52	46	68	71	81	62	64	70	76	64	65	64	65	73	68	65	59	70	62	77	81	73	90	78	63
нет	23	20	32	12	27	27	20	25	15	22	30	33	22	20	16	27	22	20	18	28	23	22	28	21	24	25	19	17	8	19	16	22	9	19	29
затрудняюсь ответить	11	9	16	6	10	13	9	12	5	8	18	21	10	9	3	10	14	10	6	8	12	14	6	6	8	9	22	13	30	4	4	5	1	4	8

А ЕСТЬ ЛИ ПОМИМО СЕМЬИ И БЛИЖАЙШИХ РОДСТВЕННИКОВ, ДРУГИЕ ЛЮДИ, С КОТОРЫМИ ВАМ ПРИХОДИЛОСЬ ВМЕСТЕ ОРГАНИЗОВЫВАТЬ ОБЩИЕ ДЕЛА, СОВМЕСТНУЮ ДЕЯТЕЛЬНОСТЬ?

есть	35	39	23	53	32	26	36	33	46	41	21	18	36	38	53	31	33	38	39	36	35	29	42	34	28	33	33	34	42	51	61	42	59	54	38
нет	52	48	65	36	59	58	49	54	43	49	61	58	51	51	44	55	53	49	55	56	50	51	47	52	63	54	45	54	33	44	34	53	36	41	55
затрудняюсь ответить	13	13	12	11	10	15	15	12	10	11	18	24	13	11	3	14	14	13	6	8	15	20	11	14	9	14	22	12	25	6	5	6	5	5	7

Открытый вопрос: Закончите, пожалуйста, предложение: "Наше общество делится на..."



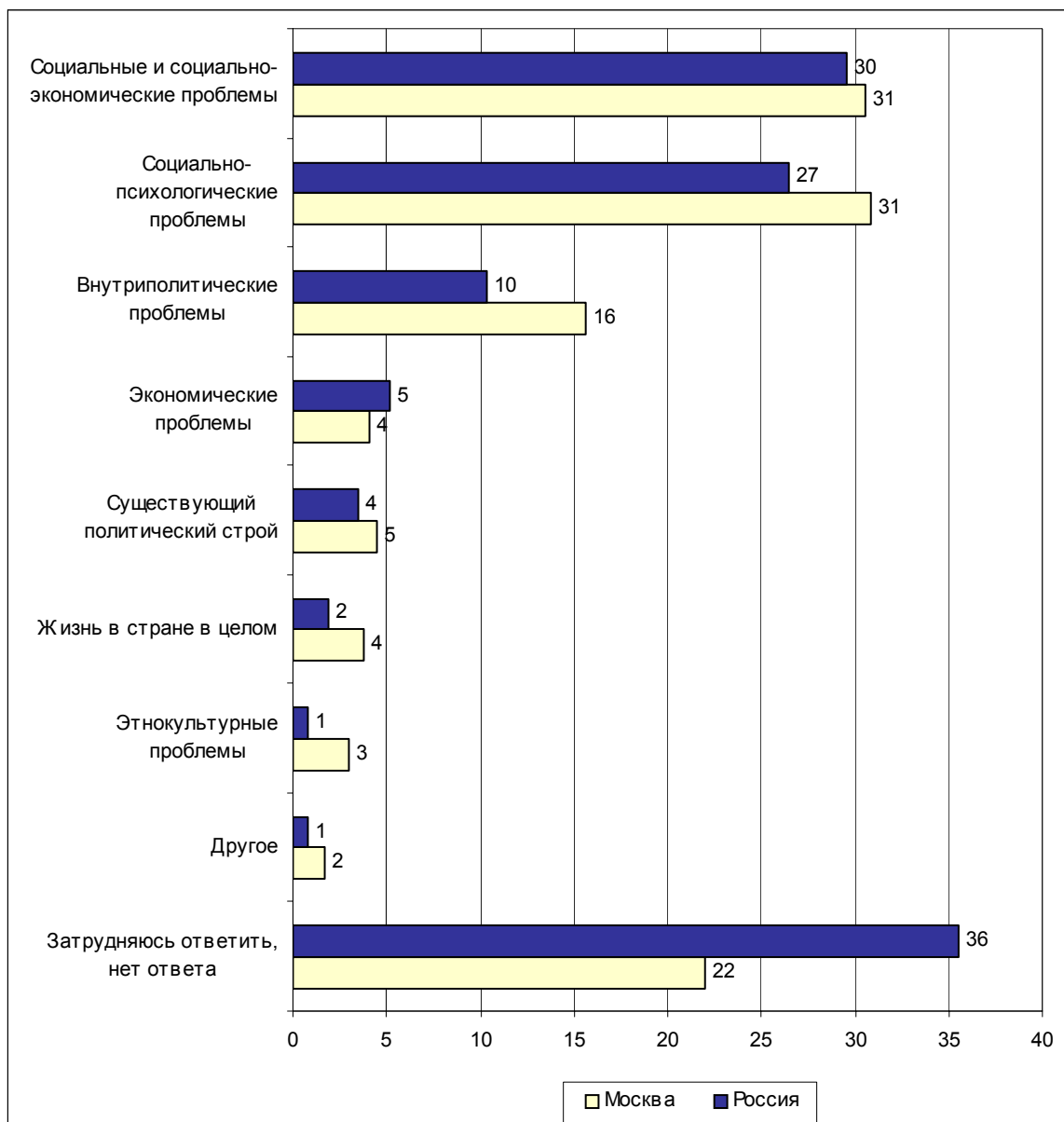
Суждения респондентов

(в % от числа опрошенных по России)

Социально-экономическая дифференциация: бедные и богатые	61
• <i>"Денежных и безденежных"; "на новых русских и бомжей"; "богатых и обездоленных"; "живущих и существующих"; "бедных и толстосумов"; "людей с достатком и людей без достатка"; "бедных и богатых – нет среднего класса"; "владельцев всего и голытьбу"; "богатых и бедных, в соотношении 10 к 90".</i>	
Социальная дифференциация	11
Воры и те, кто не ворует	4
Воры и честные	2
• <i>"Жуликов и честных людей"; "честных и воров"; "жуликов, воров – и нормальных людей".</i>	
Воры и бедные	1
• <i>"Воров и неимущих"; "нищих и жуликов"; "ворюг и нищих"; "жуликов и бедноту".</i>	
Воры и простой народ	1
• <i>"Выживающих в этой жизни трудяг и обворовывающих людей и страну негодяев"; "воров и трудящихся"; "на хапуг и простых людей".</i>	
Власть имущие и бесправные	4
• <i>"На имеющих власть и плееев"; "на тех, кто правит, и тех, кем правят"; "людей первого сорта и людей второго сорта"; "господ и рабов"; "на людей, которым все можно делать, и людей бесправных"; "маленьких и больших людей"; "тех, кто стоит у кормила власти, и всех остальных"; "власть и народ".</i>	
Олигархи, коррупционеры – и народ	2
• <i>"Олигархов и обманутых ими людей"; "коррупцию и нормальных людей"; "простых людей и коррупционеров"; "олигархов и остальных".</i>	
Различные социальные группы, классы, сословия	2
• <i>"На разные социальные категории граждан"; "социальные группы"; "классовость у нас уже давно"; "социальные классы"; "интеллигенция и рабочие"; "на сословия"; "на слои"; "капиталистов и рабочих"; "касты".</i>	
Алкоголики и трезвенники	1
• <i>"На пьяных и трезвых"; "пьющих и непьющих"; "на тех, кто пьет, и тех, кто не пьет"; "алкоголиков и в меру пьющих".</i>	
Дифференциация по моральным характеристикам	5
Порядочные и непорядочные	3
• <i>"На тех, у кого есть нравственная мораль и принципы, и на тех, у кого их нет"; "на честных и нечестных"; "хорошие люди есть и плохие, безнравственные"; "с совестью и без совести".</i>	
Труженики и бездельники	1
• <i>"На работающих и праздных"; "на работаг и лентяев"; "тунеядцев и любящих работать".</i>	

Дифференциация по психологическим качествам	3
Активные и пассивные	1
• <i>"Инициативных и безвольных"; "предприимчивых и безынициативных"; "лидеров и плывущих по течению"; "на целеустремленных людей и пассивных"; "деятельных и недейтельных".</i>	
Сильные и слабые	1
• <i>"Сильных и слабых"; "сильных и слабых духом".</i>	
Удачливые и неудачники	1
• <i>"На везучих и не везучих"; "удачливых и неудачливых".</i>	
Оптимисты и пессимисты	1
• <i>"Оптимистов и пессимистов".</i>	
Дифференциация по интеллектуальным качествам	3
• <i>"Умных и глупых"; "умных и дураков, последних почему-то больше"; "умных и неумных".</i>	
Политико-идеологическая дифференциация	1
• <i>"Левых и правых"; "разные блоки, партии"; "демократов и коммунистов"; "коммунистов и либералов".</i>	
Только отрицательные характеристики	1
• <i>"На дегенератов и изгоев"; "на воров, кто вверху, и быдло, кто внизу"; "на тех, кто ворует, и тех, кто не ворует, но хотел бы"; "лодырей и бездельников"; "дураков и еще больших дураков"; "коррупционированную власть и стадо баранов".</i>	
Половозрастная дифференциация	1
• <i>"Взрослых и детей"; "мужчин и женщин"; "молодых и пожилых".</i>	
Этническая дифференциация	1
• <i>"Белых и черных"; "русских и лиц кавказской национальности"; "своих и иностранцев"; "русских и нерусских".</i>	
Другое	1
• <i>"Нормальных и ненормальных людей"; "верующих и атеистов"; "кто живет в городе и на селе"; "чужих и своих"; "если общество делится, то это уже не общество"; "ни на что не делится, оно целостно"; "больных и здоровых"; "овец и волков".</i>	
Затрудняюсь ответить, нет ответа	16

Открытый вопрос: Скажите, пожалуйста, в чем Вы видите причины того, что люди сегодня разобщены?



Суждения респондентов

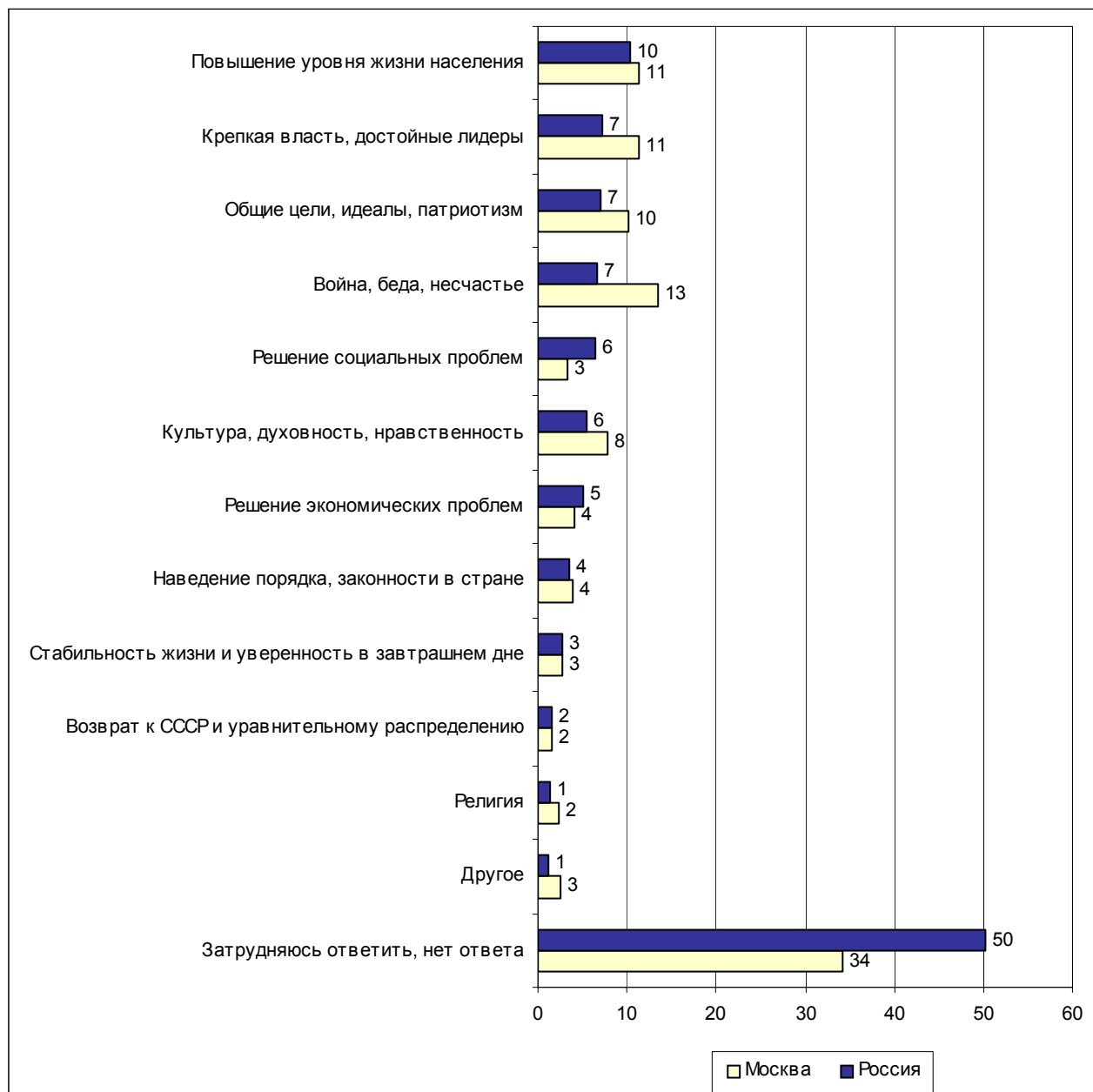
(в % от числа опрошенных по России)

Социальные и социально-экономические проблемы	30
Социально-экономическое неравенство	15
<ul style="list-style-type: none"> • <i>"В разном материальном достатке"; "кто-то идет вверх, а кто-то вниз"; "разная толщина кошелеков"; "из-за большого разрыва между богатыми и бедными"; "материальная и социальная разобщенность"; "уровень жизни у одних низкий, у других высокий"; "образовались разные слои социальные"; "больше бедных, а богатых меньше".</i> 	15
Низкий уровень жизни	15
<ul style="list-style-type: none"> • <i>"Плохо живем – мало денег на жизнь"; "жизнь дорогая слишком"; "материальный недостаток, нищета"; "пенсионеры опять на кашу перешли – денег мало"; "людей загнали в такие экономические рамки"; "недостаток денег – зарплаты маленькие".</i> 	1
Отсутствие социальных гарантий	1
<ul style="list-style-type: none"> • <i>"Нет помощи малоимущим"; "неуверенная социальная политика"; "нет профсоюзов и молодежных организаций"; "нет социальных гарантий".</i> 	1
Социально-психологические проблемы	27
Разобщенность и озлобленность людей	19
<ul style="list-style-type: none"> • <i>"Люди каждый в своей норке – с соседом не общаются"; "в новостройках соседи друг друга не знают"; "враги друг другу – каждый для себя"; "каждый выживает, как может"; "люди живут как волки – урвать, затоптать друг друга"; "в каждом человеке очень много озлобленности и страха"; "равнодушие, безразличие к друг другу"; "потому что каждый тянет одеяло на себя"; "все злые, не любят друг друга".</i> 	19
Отсутствие общей идеи, патриотизма	4
<ul style="list-style-type: none"> • <i>"Нет идеологии единой"; "патриотизма нет"; "нет национальной идеи"; "нет веры, идеологии, и постоянное унижение страны, нет любви к стране"; "потеряно национальное самосознание, гордость за страну"; "в отсутствие общей идеи и общих интересов".</i> 	4
Неуверенность в завтрашнем дне, тревожные настроения	3
<ul style="list-style-type: none"> • <i>"Раньше люди жили верой, надеждой на лучшее будущее, а сейчас ее нет"; "люди ни во что не верят"; "неуверенность людей в будущем"; "нет уверенности в завтрашнем дне"; "они уже ни на что не надеются и ни во что не верят, как было раньше"; "больше пессимистов".</i> 	3
Низкий уровень культуры, духовности, воспитания	2
<ul style="list-style-type: none"> • <i>"Бездуховность"; "нет веры в Бога"; "нравственная причина – не осталось ничего святого"; "мораль пришла в упадок"; "раньше люди были культурнее, телепрограммы развращают молодежь"; "низкий уровень воспитания"; "базис у людей не духовный, а материальный".</i> 	2
Внутриполитические проблемы	10
Бездействие властей	3
<ul style="list-style-type: none"> • <i>"Обещают и ничего не выполняют, толку никого нет"; "из-за слабости руководства страны"; "нет правительственных программ"; "халатность и равнодушие"; "правительство мало думает о людях, если бы они так же жили, как простые люди... не о том они думают"; "голос народа никто не слышит".</i> 	3

Беспорядок, несоблюдение законов	2
• <i>"Бардак в стране"; "коррупция, беззаконие"; "много беспорядка"; "разболтались, нет контроля"; "всеобщий хаос в стране"; "не работают законы – нет управы на беспорядок".</i>	
Нестабильность в стране	2
• <i>"Нестабильность жизни"; "нестабильность в стране"; "в нестабильности государства – нигде реформы не привели к положительным результатам"; "нестабильность ситуации".</i>	
Общая отрицательная оценка работы власти	2
• <i>"В политике государства и в том, что законы писаны не во благо народа"; "правительство нехорошее"; "неправильная политика"; "нет хорошего руководства страной"; "так ведется политика, поэтому и разногласия в обществе"; "нет хорошего правительства – одни жулики там".</i>	
Недоверие к власти	1
• <i>"Недоверие к правительству"; "нет защиты от государства"; "недоверие людей государству"; "запуганы, боятся любой власти"; "вранье друг другу – власть и народ врут".</i>	
Политический разброд в целом	1
• <i>"Даже в Думе нет согласия – что от простых людей требовать?"; "сверху разногласия, и внизу поэтому тоже"; "очень много политических партий".</i>	
Преступность, правонарушения	1
• <i>"Очень много преступности"; "воровства много"; "нечестное получение средств к существованию, обман"; "бандитизм".</i>	
Экономические проблемы	5
Безработица	3
• <i>"Нет работы"; "во-первых, безработица..."; "не обеспечивают даже работой"; "раньше работали все"; "нет работы в семье".</i>	
Расшатанность экономики	3
• <i>"Экономический кризис"; "экономическая нестабильность в стране"; "в бедности государства"; "причина в инфляции".</i>	
Существующий политический строй	4
Смена политического строя	2
• <i>"Жили столько лет в одном строе, теперь строят другой – переход из одного строя в другой"; "люди не привыкли, не могут распоряжаться своей определенной свободой"; "70 лет было все общее, а теперь все поделили"; "перестройка"; "минусы демократии"; "виновата демократия"; "нет демократии"; "общество неустойчиво – в стране идет переходный период".</i>	
Развал государства	2
• <i>"Развал СССР, рыночные отношения"; "страна развалилась на части"; "не осталось государства".</i>	
Жизнь в стране в целом	2
• <i>"Жизнь такая собачья"; "жизнь диктует"; "весь мир перевернулся, ничего не понять"; "сложности жизни"; "в самой жизни".</i>	

Этнокультурные проблемы	1
<ul style="list-style-type: none">• <i>"Культура традиций"; "национальная вражда"; "в утрате национальных традиций"; "хоть я преклоняюсь перед мудрой религией, но она разобщает людей"; "вероисповедание"; "разные национальности, а у каждой национальности свои традиции"; "межнациональная рознь"; "такая нация".</i>	
Другое	1
<ul style="list-style-type: none">• <i>"Так выгодно, удобно"; "подражание Западу"; "зависит от региона"; "не умные"; "чеченская война накладывает отпечаток"; "еще не назрело общество, нет прогрессивности"; "слишком много продажных людей".</i>	
Затрудняюсь ответить, нет ответа	36

Открытый вопрос: Как Вы полагаете, что именно может объединить, сплотить людей в нашей стране?



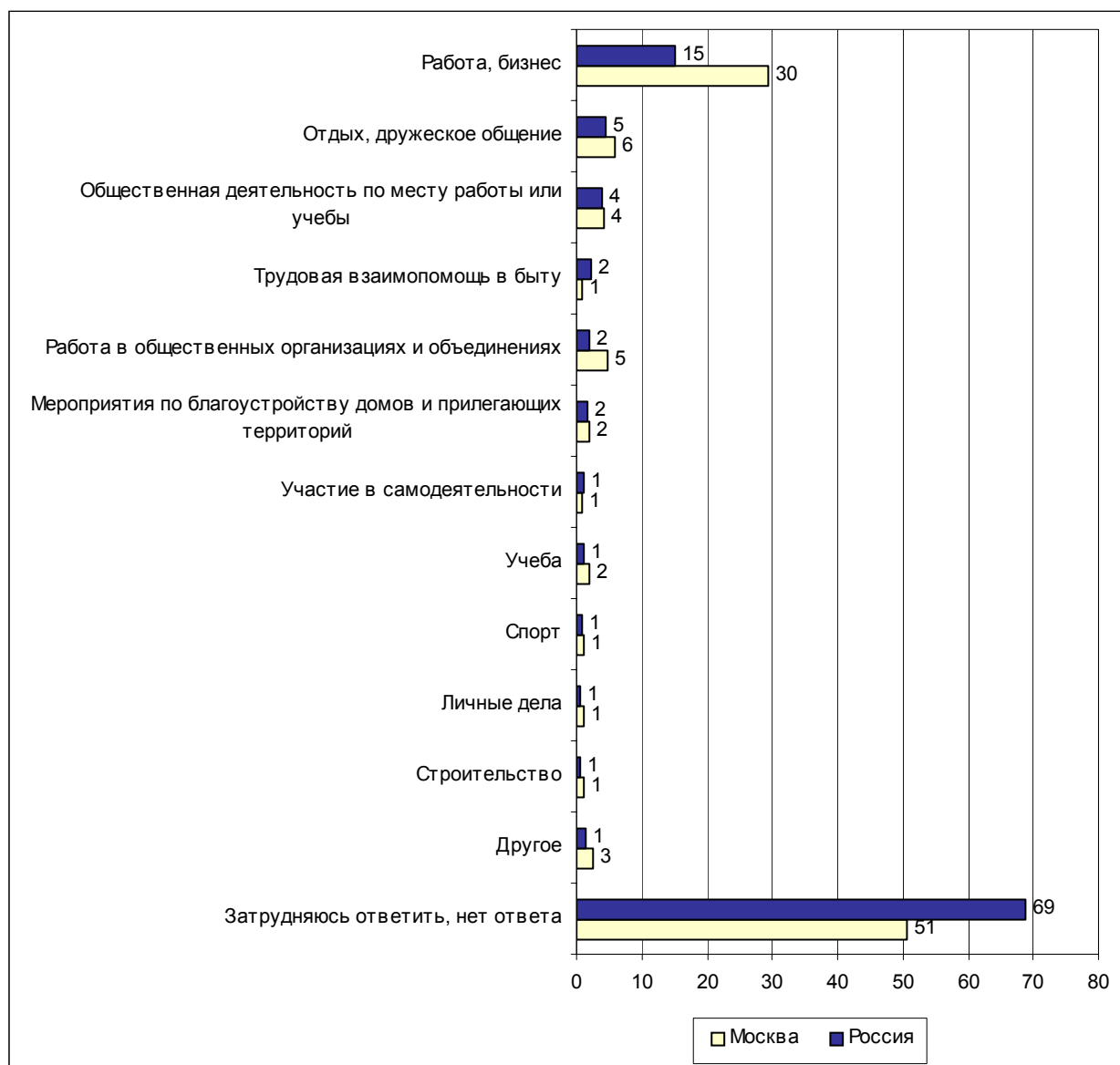
Суждения респондентов

(в % от числа опрошенных по России)

Повышение уровня жизни населения	10
<ul style="list-style-type: none"> • <i>"Выравнивание уровня жизни"; "высокий уровень жизни большинства россиян"; "если жизнь лучше будет"; "благополучие всех граждан, доступность что-то купить для всех"; "повысить благосостояние"; "когда простой народ станет лучше жить".</i> 	
Крепкая власть, достойные лидеры	7
<ul style="list-style-type: none"> • <i>"Власть хорошая, честная, справедливая"; "вера народа в президента, который должен стараться для народа"; "хорошая, сильная власть, поменьше думающая о своих карманах"; "нужен сильный, умный лидер"; "если бы появились лидеры, которым люди поверили"; "я думаю, людей может объединить наш президент"; "какой-то лидер, которого поддержат люди"; "новый Ленин"; "нужна сильная политическая власть"; "сами сплотятся, если будет один руководитель, которому поверят"; "вера в правительство".</i> 	
Общие цели, идеалы, патриотизм	7
<ul style="list-style-type: none"> • <i>"Искать общий идеал"; "единая цель для достижения чего-то"; "воспитание патриотизма"; "возрождение интернационализма и патриотизма – дать людям возможность гордиться своей страной"; "борьба за общее дело, за идеалы"; "появление новых идеалов"; "идеология, национальная идея"; "воплотить в жизнь национальную идею сплочения"; "идея типа патриотизма, национальной общности"; "общая цель, которую должен придумать Путин"; "общая идея, как это сделал Гитлер".</i> 	
Война, беда, несчастье	7
Горе, беда	5
<ul style="list-style-type: none"> • <i>"Какое-то бедствие стихийное, природное, когда всех одно горе объединяет. А сейчас невозможно, да и нежелание власть имущих..."; "критические ситуации"; "встряска, горе для всех"; "невзгоды"; "большое бедствие, которое затронет всех"; "какая-то общая беда"; "бедствия общице"; "вселенская катастрофа"; "большой стресс, иначе русского человека не раскачаешь"; "беда, несчастье".</i> 	
Внешняя угроза	2
<ul style="list-style-type: none"> • <i>"Военная угроза со стороны"; "внешние угрозы"; "большая беда, наподобие войны 1941 – 1945 годов"; "беда очередная – больше ничего нас не сплотит, типа войны какой-нибудь"; "когда на нас враг идет".</i> 	
Решение социальных проблем	6
<ul style="list-style-type: none"> • <i>"Государство должно повернуться к народу"; "надо создать условия для учебы, жизни, работы молодых людей"; "заботиться о пенсионерах"; "улучшение социального положения слабых, незащищенных"; "борьба с наркоманией"; "любовь к людям со стороны правительства"; "народ нужен своей стране: народ должен это почувствовать".</i> 	

Культура, духовность, нравственность	6
<ul style="list-style-type: none"> • <i>"Доверие друг к другу, взаимопомощь"; "добрее надо быть всем друг к другу"; "возможно, хотя и трудно: нужно взаимопонимание и сочувствие друг другу"; "надо быть попроще и не жадными"; "культурные ценности, театры"; "любовь, уважение, доброта, участие"; "повысить духовное воспитание"; "духовные ценности"; "...начать с самого себя, хотя бы с того, чтобы не сорить во дворе, убирать за собой".</i> 	
Решение экономических проблем	5
Улучшение экономической ситуации	4
<ul style="list-style-type: none"> • <i>"Развивающаяся экономика"; "экономика, подъем производства"; "экономическая стабильность"; "лучшая экономическая ситуация"; "когда будет расти экономика"; "хороший экономический рост, стабильный, долгосрочный"; "сельское хозяйство поднимать"; "восстановление производства".</i> 	
Изменение экономической политики	1
<ul style="list-style-type: none"> • <i>"Выбор разумной экономической политики"; "уравнительная денежная реформа"; "государственные предприятия, надо убрать монополии"; "новый перedel собственности"; "капитализм в печке съесть"; "пусть будет больше государственных предприятий"; "уменьшить количество посредников".</i> 	
Наведение порядка, законности в стране	4
<ul style="list-style-type: none"> • <i>"Нужно исполнение сильных законов"; "власть будут сажать за беззаконие и коррупцию"; "замена власти на местах – жизнь по конституции, убрать коррумпированную власть"; "надо укрепить дисциплину в стране"; "жесткий порядок в стране, соблюдение законов"; "навести порядок сначала наверху"; "уверенность в гражданских правах"; "закон для всех".</i> 	
Стабильность жизни и уверенность в завтрашнем дне	3
<ul style="list-style-type: none"> • <i>"Вера в будущее"; "уверенность в завтрашнем дне"; "вера в лучшую жизнь"; "стабильная обстановка"; "когда будут стабильность и уверенность в завтрашнем дне".</i> 	
Возврат к СССР и уравнительному распределению	2
<ul style="list-style-type: none"> • <i>"Если все будут жить одинаково"; "восстановить СССР и уравнять всех"; "когда все будут одного сословия"; "равноправие, стабилизация распределения материальных ресурсов"; "сделать уравниловку, но не всем одинаково, а по заслугам".</i> 	
Религия	1
<ul style="list-style-type: none"> • <i>"Вера в Бога"; "церковь"; "вера и любовь к Богу"; "спасет Россию истинное православие"; "если люди будут верить в Бога"; "ведизм – вернуться к старой русской вере"; "только вера в Бога".</i> 	
Другое	1
<ul style="list-style-type: none"> • <i>"Надо найти единый для всех праздник, чтобы каждый человек чувствовал, что это его праздник"; "чудо"; "бунт, революция"; "если будет принята программа народно-патриотического союза России".</i> 	
Затрудняюсь ответить, нет ответа	50

Открытый вопрос: В какого рода совместной деятельности Вы участвовали, что это были за дела?



Суждения респондентов

(в % от числа опрошенных по России)

Работа, бизнес	15
<ul style="list-style-type: none"> • <i>"В коммерческой деятельности"; "зарабатывал деньги"; "калым, шабашки"; "торговое предприятие – частное предприятие"; "какую-то работу вместе делали – в основном по работе"; "в производстве"; "была совместная фирма"; "бизнес: у мужа друг, они вместе работают"; "в бизнесе, в сфере торговли"; "трудовая деятельность, организация ресторанного бизнеса"; "вместе открывали предприятие, вместе работали"; "все связано с работой, с профессией"; "была попытка собственного бизнеса"; "научные исследования: археологические раскопки"; "по службе"; "работа с программами, компьютерами"; "водители".</i> 	
Отдых, дружеское общение	5
<ul style="list-style-type: none"> • <i>"Туризм, рыбалка"; "вместе ездим на рыбалку"; "в гости, отмечали праздники"; "дни рождения отмечаем вместе, разные праздники"; "охота с друзьями"; "рыбалка, в шахматы"; "собираемся с друзьями выпивать"; "совместные игры в карты, рыбалка"; "вечеринка"; "дружба"; "досуг"; "в поход ездили, за грибами, за ягодами"; "в сфере отдыха, походы на природу".</i> 	
Общественная деятельность по месту работы или учебы	4
<ul style="list-style-type: none"> • <i>"На работе вместе готовились к праздникам – раньше"; "студенческие мероприятия"; "на работе объединяла людей в коллектив"; "организация встреч, праздников"; "в организации собраний, совещаний"; "в родительском комитете школы"; "организация торжеств"; "организуем обычно работу с учащимися в ПТУ, конкурсы и так далее"; "когда работала, в цехоме была – подавали заявления на жилплощадь, на детский сад, мы их рассматривали, садовые участки распределяли"; "праздники в школе организовывали"; "в основном общественная деятельность в институте".</i> 	
Трудовая взаимопомощь в быту	2
<ul style="list-style-type: none"> • <i>"Огородные дела"; "нас скот, разводил коней"; "заготовка сена для личного скота"; "по хозяйству: огород, дом, забота о них"; "несколькими семьями проводили сенокос"; "по хозяйству, кур разводили"; "ремонт дома – соседи помогают"; "ремонт автомобиля, помогаем друг другу".</i> 	
Работа в общественных организациях и объединениях	2
<ul style="list-style-type: none"> • <i>"Совет ветеранов"; "я – председатель совета ветеранов, там самые порядочные и честные люди"; "борьба с беспризорностью"; "организация борьбы против произвола властей"; "женские, по защите матерей"; "правозащитная деятельность"; "ассоциация женщин"; "домовой комитет".</i> 	
Мероприятия по благоустройству домов и прилегающих территорий	2
<ul style="list-style-type: none"> • <i>"Субботники"; "уборка подъезда"; "посадка деревьев в поселке"; "благоустройство двора дома"; "сажали деревья во дворе"; "уборка территорий, подготовка к зиме, озеленяли, деревья сажали – все это наши дела"; "бытовые дела в поселке"; "облагораживали территорию вокруг дома"; "детская площадка во дворе".</i> 	

Участие в самодеятельности	1
<ul style="list-style-type: none"> • <i>"Когда-то в молодости участвовала в самодеятельности"; "реорганизовали и сохранили концертную бригаду в районе"; "музыка, музыкальная группа"; "в художественной самодеятельности"; "в самодеятельность хожу"; "постановка спектаклей"; "участие в художественной самодеятельности, фольклор".</i> 	
Учеба	1
<ul style="list-style-type: none"> • <i>"Учеба"; "в процессе обучения"; "в институте, курсы английского".</i> 	
Спорт	1
<ul style="list-style-type: none"> • <i>"Организация, проведение соревнований"; "в спорте"; игра в футбол".</i> 	
Личные дела	1
<ul style="list-style-type: none"> • <i>"Интересы детей"; "семейные заботы"; "дела личного характера"; "похороны, свадьба"; "личные дела моих товарищей"; "хоронили друзей, оказывали поддержку"; "организация свадьбы".</i> 	
Строительство	1
<ul style="list-style-type: none"> • <i>"Строили дачу"; "стройка дачи, дома"; "строительство дома".</i> 	
Другое	1
<ul style="list-style-type: none"> • <i>"Медицинские вопросы"; "проводка газа"; "религия"; "помощь другим людям"; "духовные дела, тесно связанные с жизнью"; "общие интересы, взгляды на жизнь"; "служба в армии"; "благотворительные дела".</i> 	
Затрудняюсь ответить, нет ответа	69

Комментарий**И. Климов****Социальная разобщенность: дискурс и практика**

Социальная дезинтеграция помимо реального имеет и символическое измерение: то, как ощущается и как описывается людьми разобщенность и дистанцированность, ценностная несогласованность и нормативная неопределенность действий разных социальных агентов. Вполне возможна ситуация, когда описание некоторой проблемы, ее типизация не согласуется, с одной стороны, с фактами "обобщенной реальности" – макросоциальными тенденциями, а с другой стороны, с собственным индивидуальным или групповым опытом, который по тем или иным причинам может не привлекаться индивидом для производства социальных типизаций. На сегодня "фактом", прочно установленным социальным знанием является утверждение, что российское общество расколото. Действительно, по мнению трех четвертей опрошенных (76%), сегодня в нашем обществе преобладают разобщенность и несогласие. Противоположной точки зрения – что в нем преобладают согласие, сплоченность, – придерживаются только 8% респондентов. Приблизительно 30% отвечавших на открытый вопрос о причинах такой ситуации говорят о социально-экономическом неравенстве, разделении людей на "бедных" и "богатых", а среди ответов, заканчивающих предложение "Наше общество делится на...", эта дихотомия является безусловным лидером: 61% от числа всех респондентов.

Однако сама по себе дифференциация по признаку материального благосостояния не воспринимается людьми как однозначно негативное явление. Например, 83% россиян считают, что по сравнению с советскими временами деньги стали играть в жизни существенно более важную роль. Однозначно неприязненно к обеспеченным и богатым людям относится только пятая часть респондентов (21%); остальные – либо положительно, либо с безразличием¹. Материальное благополучие тесно связано с представлениями о "жизненном успехе", и не является "отторгаемой ценностью"². Проблему создает скорее недостаток возможностей для реализации сформировавшихся притязаний, осознание несогласованности целей и средств для их осуществления.

К социальной разобщенности экономическая дифференциация приводит тогда, когда утверждается представление о культурной несовместимости полярных социальных групп, общностей. Судя по данным опросов, наши сограждане поме-

¹ Гвоздева Е. Деньги в нашей жизни // Доминанты. Поле мнений. 2002. № 030 (664), 27-28 июля (<http://www.fom.ru/survey/dominant/458/1122/3738.html>).

² См., напр.: Проблемы молодежи. ФОМ. 2002, июль. С.88-112.

щают обладание "большими деньгами" в особый нормативный контекст – как правило, несовместимый с собственными ценностными и нормативными приоритетами. Например, 79% россиян полагают, что нельзя заработать "большие деньги" честным путем¹; кроме того, 60% придерживаются мнения, что сегодня у людей, которые могут и хотят работать, нет возможности прилично зарабатывать.² Нынешний опрос также содержит свидетельства этой тенденции: примерно 10% ответов, заканчивающих предложение *"Наше общество делится на..."*, содержат указания на нормативный контекст "бедности" и "богатства":

- *"На жуликов, воров и нормальных людей"; "на воров и неимущих"; "на воров и трудящихся"; "на людей, которым все можно делать, и людей бесправных"; "на олигархов и обманутых ими людей"; "выживающих в этой жизни трудяг и обворовывающих людей и страну негодяев"* (открытый вопрос).

Следует отметить, что ценностная девальвация "больших денег" не означает отторжения, безоговорочного неприятия обсуждаемой практики. С одной стороны, люди, как мы уже говорили, признают и принимают как данность возросшую роль денег. С другой стороны, в оправдание "ненормальных" способов действия в сознании людей мобилизуется множество объяснительных схем – от "незаконной приватизации" до невыполнения государством своего рода "социального контракта", заключенного с гражданами.³ Важно подчеркнуть другое: экономической дистанции, сложившейся между людьми в нашем обществе, ставится в соответствие и культурная, ценностно-нормативная дистанцированность "бедных" и "богатых".

Разобщенность помимо "культурного" и "ресурсного" измерений имеет еще одно – социально-психологическое. Многие исследователи отмечают, что неблагополучие и связанное с ним ощущение бессилия приводит не только к атомизации общества, фрагментации социальных взаимодействий, но и к различным социально-психологическим феноменам – усталости, боязни изменений, обостренной реакции на кризисные и чрезвычайные ситуации, депривированности и т. д. То есть возникает особое состояние сознания, характеризующееся болезненным ростом чувства социальной ущемленности, концентрацией внимания на теме должностования в отношении самого себя и как следствие – подавление чувства социальной ответственности, способности выйти за смысловую рамку приватной проблематики, думать об общих проблемах.

Более четверти опрошенных россиян (27%), отвечая на открытый вопрос о причинах разобщенности, говорили именно о социально-психологических проблемах нашего общества, подавляющих социальный темперамент и предприимчивость людей. Вне зависимости от реальных условий, определяющих "бедность"

¹ Деньги: вчера и сегодня // Доминанты. Поле мнений. 2000. № 033 (583), 2-3 дек. (<http://www.fom.ru/survey/dominant/106/253/916.html>).

² Гвоздева Е. Деньги в нашей жизни // Доминанты. Поле мнений. 2002. № 030 (664), 27-28 июля (<http://www.fom.ru/survey/dominant/458/1122/3738.html>).

³ См., напр.: Климова С. Деньги // Восприятие реформ. 2000. № 10, 26 дек. (<http://www.fom.ru/survey/lang/185/455/1578.html>);

Климов И. Внутренний займ: азартная игра или фундамент для партнерства гражданина с государством // Доминанты. Поле мнений. 2002. №010 (644), 9-10 марта (<http://www.fom.ru/survey/dominant/372/917/3025.html>).

и "богатство", вне зависимости от сегодняшних тенденций в сфере благосостояния людей, мы имеем дело с устойчивым и достаточно полно сформированным фреймом, обладающим значительной адаптивной способностью (а следовательно – способностью к воспроизводству в меняющихся условиях)¹.

Вместе с тем, сила описанной рамки не абсолютна. Приблизительно в 18% ответов на вопрос о том, что могло бы объединить, сплотить людей в нашей стране, содержатся указания на ликвидацию социального неравенства и диспропорций в благосостоянии людей:

- *"Восстановить СССР и уравнивать всех"; "сделать уравниловку – но не всем одинаково, а по заслугам"; "капитализм в печке сжечь"; "улучшение социального положения слабых, незащищенных"; "любовь к людям со стороны правительства"; "выравнивание уровня жизни"; "благополучие всех граждан, доступность что-то купить для всех"* (открытый вопрос).

В остальных случаях в качестве факторов, способных стимулировать сплоченность и интеграцию, опрошенные называли трагические и чрезвычайные обстоятельства – войну, беду (7%), а также власть (7%), идеологию (7%), ресурсы культуры (6%), необходимость заниматься конкретными социальными проблемами (6%), осуществлять экономическое развитие (5%), реализовывать закон, конституцию и гражданские права (4%) и др. Как видно из этого перечня, тема бедных и богатых хоть и лидирует в списке, но не является безусловно доминирующей. И это при том, что более половины опрошенных (57%) уверены, что россияне могут стать более сплоченными. Весьма показательно в этой связи, что различий в ответах в группах с разным уровнем доходов нет, но значимая дифференциация происходит в зависимости от характера адаптации и уровня образования:

Вопрос: "Как Вы полагаете, возможно или не возможно, чтобы россияне стали более сплоченными, чем сейчас?"

	Все	Адаптация			Образование			
		оптимисты	адаптированные пессимисты	неадаптированные пессимисты	ниже среднего	среднее общее	среднее спец.	высшее
Доли групп, %	100	28	28	41	19	36	33	12
Возможно	57	62	65	<u>50</u>	<u>46</u>	57	60	70
Не возможно	20	18	18	24	26	19	19	19
Затр. ответить	22	20	<u>17</u>	26	28	24	21	<u>11</u>

¹ Фрейм в самом общем виде можно описать как форму организации опыта, совокупность ценностных приоритетов, смыслов, позиций, максим, интерпретативных переходов и оправданий, соответственно которой структурируется восприятие поступающей информации, а также выстраивается поведение людей в типичном социальном контексте. Фрейм – структурированная вокруг определенной идеи, концепта и стабилизированная коллективной конвенциональностью *схема* (модель) функциональных отношений, статусов и действий между агентами, явлениями или ситуациями, содержащая как правила их взаимодействия, прагматическую информацию, так и часть более общих знаний о мире. Эпистемическая функция фрейма заключена в его способности организовывать наши знания о "социальных фактах" – различать различимое и опускать неинтерпретируемое.

Таким образом, наше предположение сводится к следующему. Доминантой в представлениях о природе разобщенности людей в нашем обществе безусловно является тема "бедных" и "богатых", "имущих" и "неимущих"; в значительной мере солидаризационные основания ищутся также в этой тематической рамке – в модальности "всем поровну", либо "капиталистов уничтожить", "жить по справедливости" или в других аналогичных моделях. Вместе с тем, в сознании людей присутствуют и иные смысловые ориентиры, независимые от основного фрейма: это организация власти, культура, идеология, экономика, право и т.д. Перечисленные области хоть и уступают описанному лейтмотиву по своей распространенности, но образуют довольно прочный "второй эшелон" тем, которые в принципе уже довольно внятно структурированы и способны получить развитие. Однако следует обратить внимание на то, что практически отсутствует тема общественных инициатив, локальных дел, актуальных проблем, требующих общественного участия или контроля. Представляется, что эта тема слабо структурирована и содержательно, и символически, и ценностно, хотя подавляющая часть коллективных предприятий и совместной деятельности людей теоретически попадает именно в эту категорию.

А. Качкин

Возьмемся за руки, друзья?

Часто приходится слышать две противоположные точки зрения, характеризующие современную Россию. С одной стороны, бытует утверждение, что российское общество существенно фрагментировано, в нем отсутствуют коммунитарные начала, оно индивидуализируется. С другой – высказывается мнение, что в условиях "выживания" готовность людей к совместным действиям, к объединению усилий резко актуализируется и что Россия по-прежнему остается страной коллективистской.

Результаты массового опроса позволяют в значительной мере прояснить реальное положение дел в отношении уровня российской солидарности. В вопросах, которые задавались в связи с этой темой, были заложены два показателя: во-первых, выяснялось, как респонденты оценивают собственную готовность объединяться с другими людьми для каких-либо совместных действий при условии совпадения идей и интересов, т.е. выявлялся "*субъективный потенциал солидарности*", во-вторых, определялся уровень *реальной вовлеченности* россиян в совместную деятельность.

Прокомментируем наиболее существенные результаты.

Доля респондентов, идентифицирующих себя с теми, кто готов к объединению для совместных действий при совпадении интересов и идей (68%), почти совпадает с долей полагающих, что в их неродственном окружении есть близкие по интересам, увлечениям или общему делу люди (66%). В наибольшей степени обе эти тенденции демонстрируют представители таких высокоресурсных групп, как социальные "оптимисты" (79% и 82% соответственно), люди в возрасте от 18 до 35 лет (77% и 80% соответственно) и те, кто имеет наиболее высокий образовательный ценз (78% и 81% соответственно).

В то же время уровень *потенциала солидарности* существенно снижается в "противоположных" группах, характеризующихся более слабыми социальными ресурсами (это "неадаптированные пессимисты", россияне старше 50 лет, и те, кто имеет самый низкий уровень образования). Иначе говоря, социальные группы, находящиеся в особенно сложной ситуации, в наименьшей степени способны и предрасположены к объединению усилий для совместной деятельности. Можно предположить, что для представителей этих групп более характерно выстраивание родственных социальных сетей.

Бросается в глаза существенное несоответствие двух выделенных ранее показателей: *потенциала солидарности* и уровня *реальной вовлеченности* в совместную деятельность. Как мы уже говорили, две трети наших сограждан – 68%

и 66% соответственно – заявили о своей готовности к объединению для совместной деятельности, равно как и о наличии контрагентов, потенциальных партнеров по такому объединению в их окружении. В то же время утверждающих, что они организовывали вместе с другими людьми какую-то определенную совместную деятельность, среди респондентов почти в два раза меньше – только 35%. Таким образом, потенциал солидарности не перерастает в реальную самостоятельную активность россиян в этом направлении. Опять-таки отметим, что *реальная вовлеченность* в совместную деятельность в большей степени обнаруживается в "сильных" социальных группах: так, 53% "оптимистов", 46% "молодежи" и 53% людей с высшим образованием утверждают, что им приходилось самим организовывать совместную деятельность (при том что средний по выборке показатель в данном случае составляет 35%).

В целом же россияне демонстрируют низкий уровень *реальной вовлеченности* в совместную деятельность: больше половины респондентов (52%) утверждают, что им никогда не приходилось организовывать совместную деятельность.

Обратим внимание на то, что результаты опроса по Москве отличаются от общероссийских данных в сторону увеличения как *потенциала солидарности* (в столице число тех, кто отождествляет себя с людьми, готовыми объединиться для совместных действий, выше, чем в среднем по стране, на 9 п.п. и составляет 77%), так и уровня *реальной вовлеченности* в такую деятельность (доля респондентов-москвичей, утверждающих, что им приходилось организовывать совместную деятельность, выше на 16 п. п. – 51%).

Отметим, что часть вопросов, задаваемых респондентам, носили общий характер и не давали возможности дифференцировать виды совместной деятельности: в одной формулировке объединялись "*общие идеи*", "*общие интересы*", "*общие увлечения*" – акцент же делался на понятиях совместности и общности. Чтобы узнать, в какой конкретно деятельности участвовали наши сограждане, был задан открытый вопрос: "*В какого рода совместной деятельности Вы участвовали, что это были за дела?*".

Распределение ответов показывает, что чаще всего люди объединяются, чтобы вместе заработать деньги. 15% респондентов указали, что их объединяет с другими совместный бизнес: "*зарабатывал деньги*", "*калым, шабашки*", "*в бизнесе, в сфере торговли*" (среди москвичей таких оказалось 30%). Для совместного отдыха и дружеского общения объединяются 5% наших сограждан. А 4% участников опроса отметили, что их объединяет с другими совместная общественная деятельность по месту работы или учебы. Только 2% россиян в целом (и 4% москвичей) заявили, что участвуют в деятельности общественных организаций и объединений.

Для характеристики уровня реальной солидарности в России существенно и то, что две трети респондентов, утверждающих, что они имеют опыт организации совместной деятельности с другими людьми (69%), не дали ответа на вопрос, в чем именно заключалась эта деятельность.

Вместе с тем, следует допустить, что в восприятии многих респондентов семантика словосочетаний "общее дело" или "совместная деятельность" связывается исключительно со сферой трудовой деятельности, бизнеса, зарабатывания денег – но никак не с совместным досугом, общим хобби и т.д.

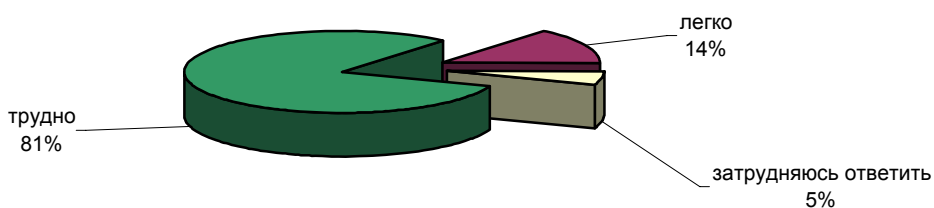
Таким образом, сделаем ряд обобщений. Во-первых, наблюдается несоответствие *потенциала солидарности* уровню *реальной вовлеченности* россиян в совместную деятельность. Во-вторых, обнаруживается существенное различие между Москвой и остальной Россией. В-третьих (это носит характер гипотезы), "сильные" и "слабые" социальные группы демонстрируют различные стратегии поведения: первые в большей мере ориентированы на совместную реализацию своих групповых интересов, выстраивание коллективных отношений, выходящих за рамки родственных сетей; для вторых же соответствующие установки и навыки характерны в меньшей степени. Отсюда следует, что социальный ресурс, обеспечиваемый коллективным действием, на практике "работает" в нашей стране не на сокращение, а на углубление социальной дифференциации.

Трудовые ценности

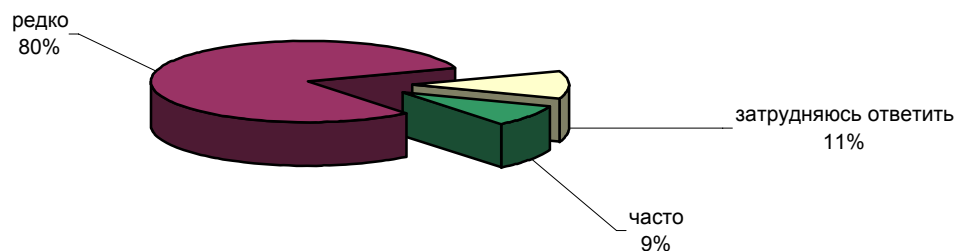


Опрос населения 28-29 декабря

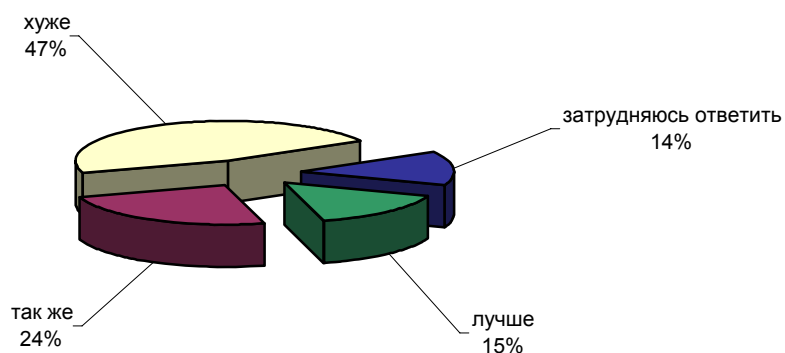
КАК ВЫ ДУМАЕТЕ, ТРУДОЛЮБИВОМУ ЧЕЛОВЕКУ СЕГОДНЯ ТРУДНО ИЛИ ЛЕГКО НАЙТИ ХОРОШУЮ РАБОТУ?



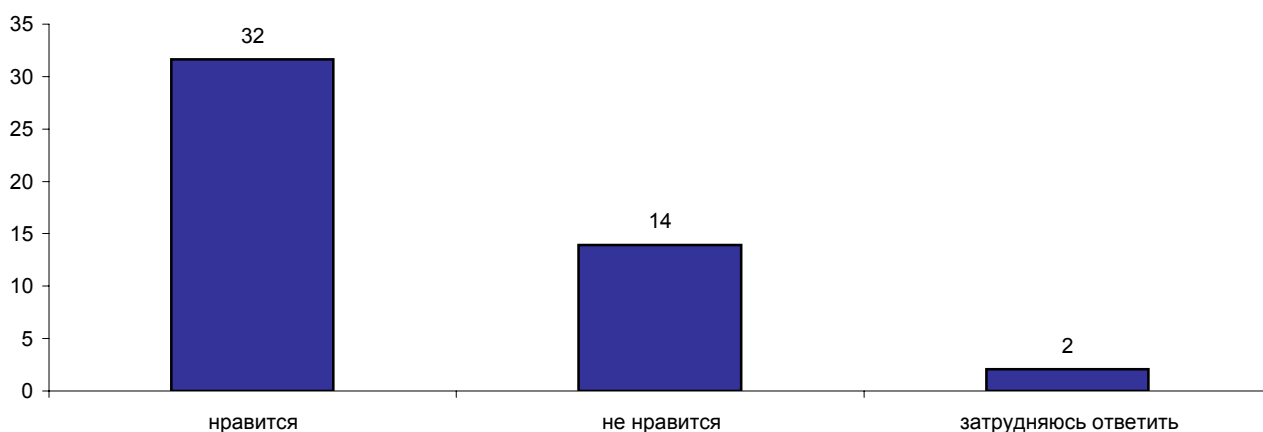
КАК ВЫ ДУМАЕТЕ, ЧАСТО ИЛИ РЕДКО В НАШЕЙ СЕГОДНЯШНЕЙ ЖИЗНИ РАБОТА ДОСТАВЛЯЕТ ЛЮДЯМ РАДОСТЬ, ПРИНОСИТ МОРАЛЬНОЕ УДОВЛЕТВОРЕНИЕ?



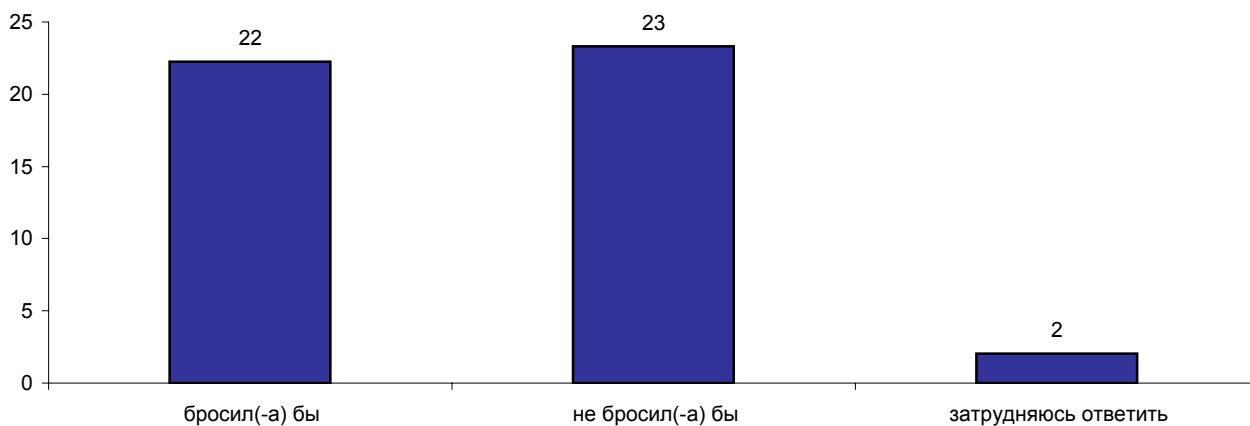
СЕГОДНЯ У НАС В СТРАНЕ ЛЮДИ РАБОТАЮТ ЛУЧШЕ, ТАК ЖЕ ИЛИ ХУЖЕ, ЧЕМ РАНЬШЕ?



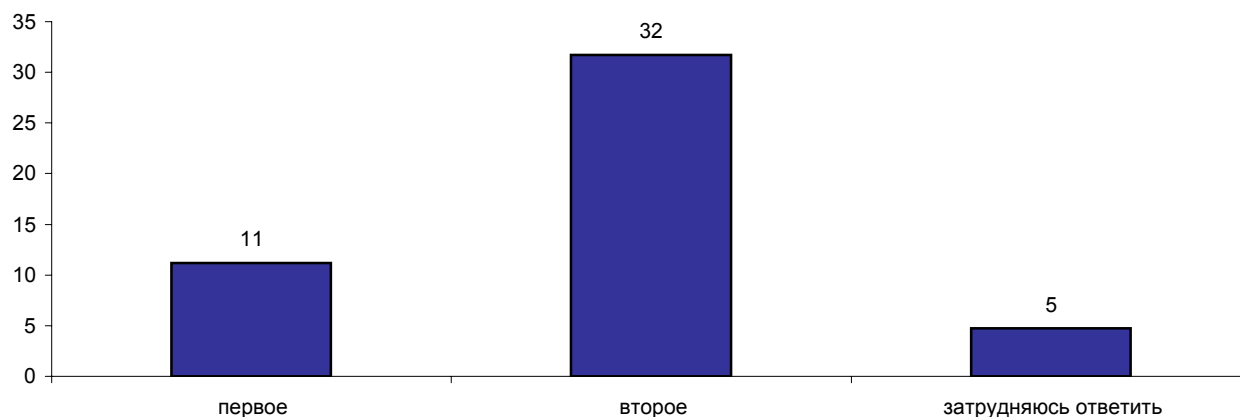
ВАМ ЛИЧНО НРАВИТСЯ ИЛИ НЕ НРАВИТСЯ ВАША НЫНЕШНЯЯ РАБОТА? (Ответы работающих респондентов.)



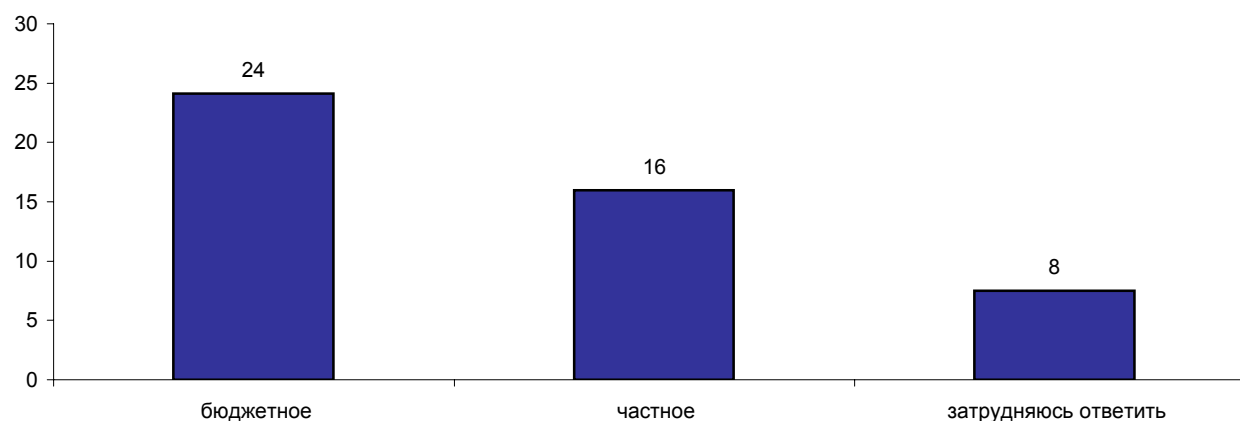
ЕСЛИ БЫ ВЫ ИМЕЛИ ДОСТАТОЧНО ДЕНЕГ, ЧТОБЫ НЕ РАБОТАТЬ, ВЫ БЫ БРОСИЛИ ВАШУ НЫНЕШНЮЮ РАБОТУ ИЛИ НЕТ? (Ответы работающих респондентов.)



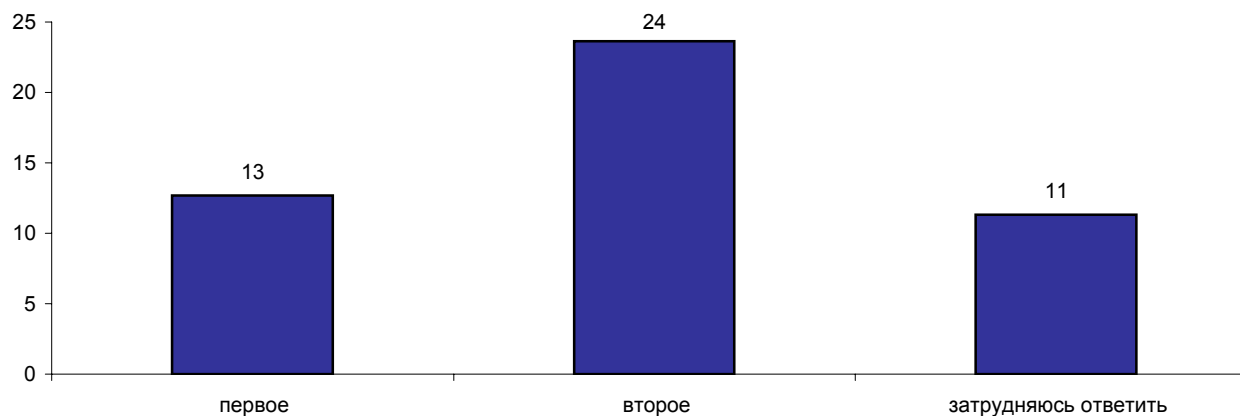
**ЕСЛИ БЫ ВЫ МОГЛИ ВЫБИРАТЬ МЕЖДУ ПРЕДПРИЯТИЕМ, НА КОТОРОМ ЕСТЬ СОЦИАЛЬНЫЕ УСЛУГИ (ПУТЕВКИ, ДЕТСКИЙ САД И Т.П.), И ПРЕДПРИЯТИЕМ, ГДЕ НЕТ СОЦИАЛЬНЫХ УСЛУГ, НО ВДВОЕ БОЛЬШЕ ПЛАТЯТ, ТО КАКОЕ ИЗ НИХ ВЫ БЫ ВЫБРАЛИ - ПЕРВОЕ ИЛИ ВТОРОЕ?
(Ответы работающих респондентов.)**



**ЕСЛИ БЫ ВЫ МОГЛИ ВЫБИРАТЬ МЕЖДУ БЮДЖЕТНЫМ И ЧАСТНЫМ ПРЕДПРИЯТИЕМ, КАКОЕ БЫ ВЫ ВЫБРАЛИ - БЮДЖЕТНОЕ ИЛИ ЧАСТНОЕ?
(Ответы работающих респондентов.)**



**А ЕСЛИ БЫ ВЫ МОГЛИ ВЫБИРАТЬ МЕЖДУ ПРЕДПРИЯТИЕМ С ИНОСТРАННЫМ И С ОТЕЧЕСТВЕННЫМ ВЛАДЕЛЬЦЕМ, КАКОЕ БЫ ВЫ ВЫБРАЛИ - ПЕРВОЕ ИЛИ ВТОРОЕ?
(Ответы работающих респондентов.)**



	Россия, все	Голосовали бы за...		Адаптация			Пол		Возраст			Образование			Доход на чл.семьи			Тип населенного пункта				Федеральные округа					Москва, все	Пол		Возраст					
		Путин	Зюганова	оптимисты	адаптированные пессимисты	неадаптированные пессимисты	мужчины	женщины	18 - 35 лет	36 - 50 лет	старше 50 лет	ниже среднего	среднее общее	среднее специальное	высшее	до 1000 руб.	1000 - 1800 руб.	более 1800 руб.	мегаполисы	бол.города	мал.города	села	Центральный	Северо-Западный	Южный	Приволжский		Уральский	Сибирский	Дальневосточный	мужчины	женщины	18 - 35 лет	36 - 50 лет	старше 50 лет
Доли групп (%)	100	55	12	28	28	40	48	52	32	30	38	20	38	31	12	25	36	31	13	18	36	28	25	9	17	22	9	13	5	100	47	53	30	31	39

КАК ВЫ ДУМАЕТЕ, ТРУДОЛЮБИВОМУ ЧЕЛОВЕКУ СЕГОДНЯ ТРУДНО ИЛИ ЛЕГКО НАЙТИ ХОРОШУЮ РАБОТУ?

трудно	81	77	90	73	80	87	81	80	77	84	81	80	82	83	71	87	81	77	78	79	80	85	76	73	85	81	83	86	82	70	65	75	56	74	77
легко	14	17	8	22	15	7	15	14	18	13	11	10	14	13	24	8	13	17	18	16	15	8	17	22	11	13	13	10	11	25	27	23	38	20	19
затрудняюсь ответить	5	6	2	5	5	5	4	6	4	3	8	10	4	4	5	5	5	5	4	5	5	7	7	5	3	6	4	4	7	5	8	2	6	5	4

КАК ВЫ ДУМАЕТЕ, ЧАСТО ИЛИ РЕДКО В НАШЕЙ СЕГОДНЯШНЕЙ ЖИЗНИ РАБОТА ДОСТАВЛЯЕТ ЛЮДЯМ РАДОСТЬ, ПРИНОСИТ МОРАЛЬНОЕ УДОВЛЕТВОРЕНИЕ?

часто	9	9	3	14	7	6	8	9	11	7	8	10	6	9	14	6	8	11	7	12	10	4	13	11	5	7	10	6	10	13	12	13	18	8	12
редко	80	80	85	77	84	82	83	78	81	84	77	72	83	82	82	79	80	82	78	79	80	83	75	81	90	79	77	84	70	80	83	77	77	87	76
затрудняюсь ответить	11	11	11	9	9	13	9	13	8	8	16	18	11	9	4	14	12	6	14	8	10	13	12	8	5	14	13	10	20	7	5	9	4	4	12

СЕГОДНЯ У НАС В СТРАНЕ ЛЮДИ РАБОТАЮТ ЛУЧШЕ, ТАК ЖЕ ИЛИ ХУЖЕ, ЧЕМ РАНЬШЕ?

лучше	15	18	3	21	15	12	16	14	18	17	11	7	14	16	30	10	13	21	16	16	17	9	20	14	11	16	15	11	17	27	30	24	35	28	20
так же	24	24	30	26	26	22	25	24	25	27	22	22	25	25	23	22	23	28	20	34	24	22	22	24	34	23	23	21	23	19	19	19	22	22	14
хуже	47	42	64	39	46	53	46	47	40	46	53	55	47	45	37	54	50	39	52	38	44	54	39	53	44	47	50	53	54	40	34	45	29	37	50
затрудняюсь ответить	14	17	3	14	12	13	12	16	17	11	14	16	14	14	10	15	13	12	11	12	14	16	20	9	11	13	11	15	7	14	16	13	14	12	16

ВАМ ЛИЧНО НРАВИТСЯ ИЛИ НЕ НРАВИТСЯ ВАША НЫНЕШНЯЯ РАБОТА?

(Ответы работающих респондентов.)

нравится	32	32	26	46	38	18	38	26	37	47	15	12	30	39	53	23	25	48	38	33	32	26	33	34	19	35	37	32	37	38	45	32	38	54	25
не нравится	14	14	10	13	10	17	15	13	15	24	5	4	16	17	16	12	12	17	15	14	16	11	16	14	16	15	12	8	10	14	16	12	15	21	7
затрудняюсь ответить	2	2	2	3	1	2	3	2	3	3	1	1	2	3	2	1	2	2	2	2	2	2	3	3	1	1	2	1	3	1	2	1	1	3	0

	Россия, все	Голосовали бы за...		Адаптация		Пол		Возраст			Образование			Доход на чл.семьи			Тип населенного пункта				Федеральные округа						Москва, все	Пол		Возраст					
		Путина	Зюганова	оптимисты	адаптированные пессимисты	неадаптированные пессимисты	мужчины	женщины	18 - 35 лет	36 - 50 лет	старше 50 лет	ниже среднего	среднее общее	среднее специальное	высшее	до 1000 руб.	1000 - 1800 руб.	более 1800 руб.	мегаполисы	бол.города	мал.города	села	Центральный	Северо-Западный	Южный	Приволжский		Уральский	Сибирский	Дальневосточный	мужчины	женщины	18 - 35 лет	36 - 50 лет	старше 50 лет
Доли групп (%)	100	55	12	28	28	40	48	52	32	30	38	20	38	31	12	25	36	31	13	18	36	28	25	9	17	22	9	13	5	100	47	53	30	31	39

ЕСЛИ БЫ ВЫ ИМЕЛИ ДОСТАТОЧНО ДЕНЕГ, ЧТОБЫ НЕ РАБОТАТЬ, ВЫ БЫ БРОСИЛИ ВАШУ НЫНЕШНЮЮ РАБОТУ ИЛИ НЕТ?
(Ответы работающих респондентов.)

бросил(-а) бы	22	22	18	28	19	21	25	20	26	35	9	8	24	30	22	19	19	29	20	24	23	21	23	24	24	24	24	13	22	21	24	19	21	32	12
не бросил(-а) бы	23	23	19	31	29	14	29	19	26	35	11	9	21	26	48	17	18	35	31	24	24	16	28	25	12	25	24	25	24	30	36	25	33	42	19
затрудняюсь ответить	2	2	1	3	2	2	3	1	3	3	0	1	2	3	1	0	3	3	4	1	3	1	2	2	1	2	3	3	1	3	0	0	3	1	

ЕСЛИ БЫ ВЫ МОГЛИ ВЫБИРАТЬ МЕЖДУ ПРЕДПРИЯТИЕМ, НА КОТОРОМ ЕСТЬ СОЦИАЛЬНЫЕ УСЛУГИ (ПУТЕВКИ, ДЕТСКИЙ САД И Т.П.), И ПРЕДПРИЯТИЕМ, ГДЕ НЕТ СОЦИАЛЬНЫХ УСЛУГ, НО ВДВОЕ БОЛЬШЕ ПЛАТЯТ, ТО КАКОЕ ИЗ НИХ ВЫ БЫ ВЫБРАЛИ - ПЕРВОЕ ИЛИ ВТОРОЕ?
(Ответы работающих респондентов.)

первое	11	11	15	15	15	6	14	8	12	16	6	7	9	14	16	7	10	17	15	11	11	8	8	12	9	11	12	17	17	14	12	16	12	21	11
второе	32	33	21	40	30	28	36	28	37	51	12	8	34	39	44	27	26	42	36	31	35	26	41	36	22	36	33	19	19	35	45	26	39	52	19
затрудняюсь ответить	5	5	2	7	4	3	6	4	6	6	2	2	4	6	10	2	4	8	4	7	4	5	4	3	5	4	6	6	14	4	5	2	4	6	2

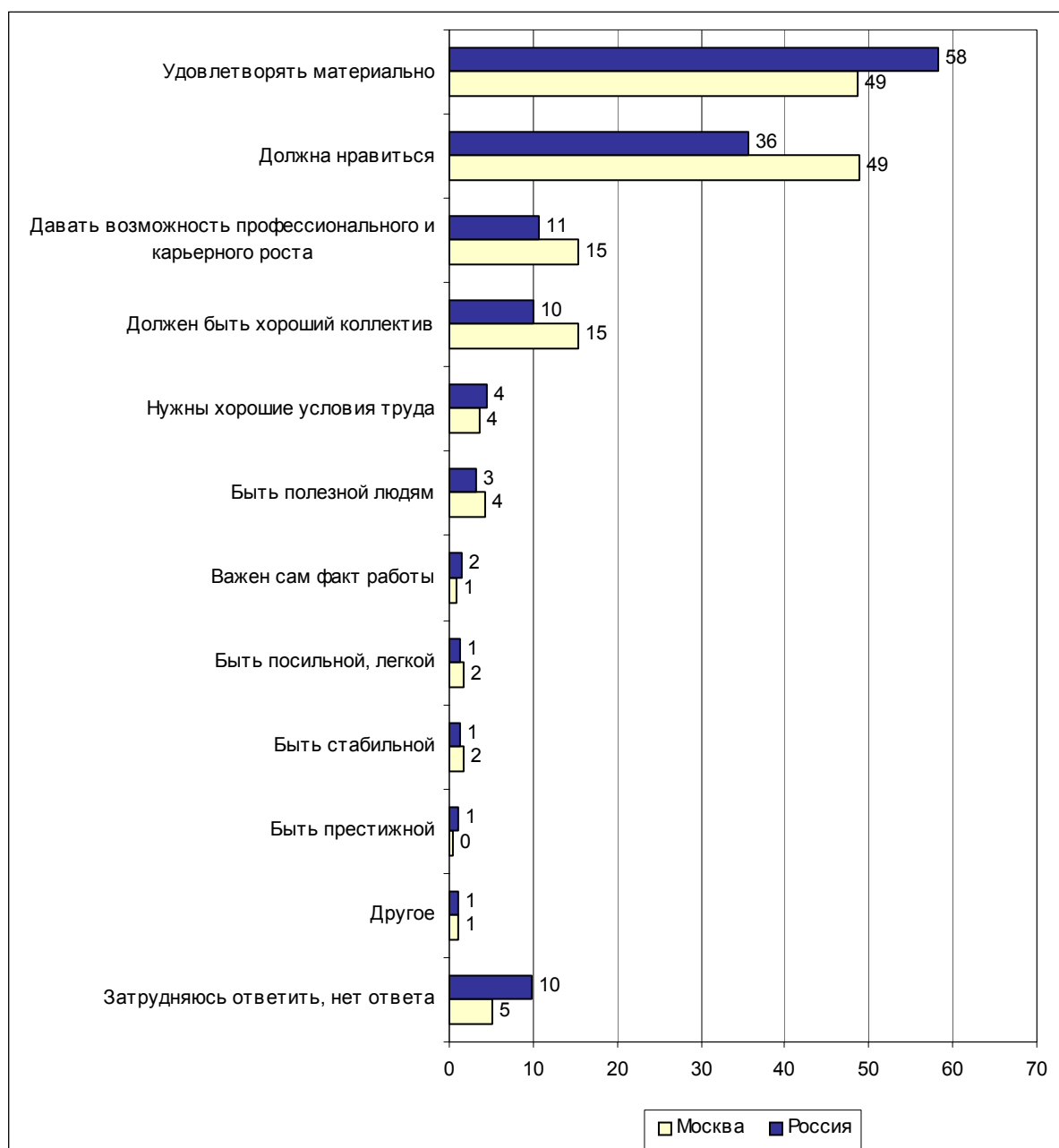
ЕСЛИ БЫ ВЫ МОГЛИ ВЫБИРАТЬ МЕЖДУ БЮДЖЕТНЫМ И ЧАСТНЫМ ПРЕДПРИЯТИЕМ, КАКОЕ БЫ ВЫ ВЫБРАЛИ - БЮДЖЕТНОЕ ИЛИ ЧАСТНОЕ?
(Ответы работающих респондентов.)

бюджетное	24	26	23	23	29	21	25	23	26	38	11	8	25	30	33	22	20	34	27	25	28	18	24	22	17	28	29	22	34	20	19	21	16	31	16
частное	16	15	11	29	14	8	22	10	20	25	6	6	14	20	28	8	13	23	22	18	14	12	19	22	15	16	14	12	4	24	32	16	34	31	10
затрудняюсь ответить	8	7	5	9	5	8	9	6	8	11	4	2	8	10	10	7	6	10	6	7	8	8	9	7	4	7	7	7	12	9	12	7	5	17	6

А ЕСЛИ БЫ ВЫ МОГЛИ ВЫБИРАТЬ МЕЖДУ ПРЕДПРИЯТИЕМ С ИНОСТРАННЫМ И С ОТЕЧЕСТВЕННЫМ ВЛАДЕЛЬЦЕМ, КАКОЕ БЫ ВЫ ВЫБРАЛИ - ПЕРВОЕ ИЛИ ВТОРОЕ? (Ответы работающих респондентов.)

первое	13	13	8	21	11	8	15	10	18	17	5	4	12	15	23	8	9	21	13	13	14	10	12	19	14	12	19	6	11	14	17	11	18	18	6
второе	24	25	23	27	27	19	27	20	26	38	11	8	24	28	37	20	21	30	28	26	24	19	27	22	16	27	22	25	16	29	33	26	29	43	19
затрудняюсь ответить	11	11	7	14	11	10	14	9	12	19	5	5	11	16	10	9	9	16	14	11	12	10	13	10	7	12	10	10	23	10	13	8	8	17	7

Открытый вопрос: Какой должна быть работа, чтобы она приносила радость?

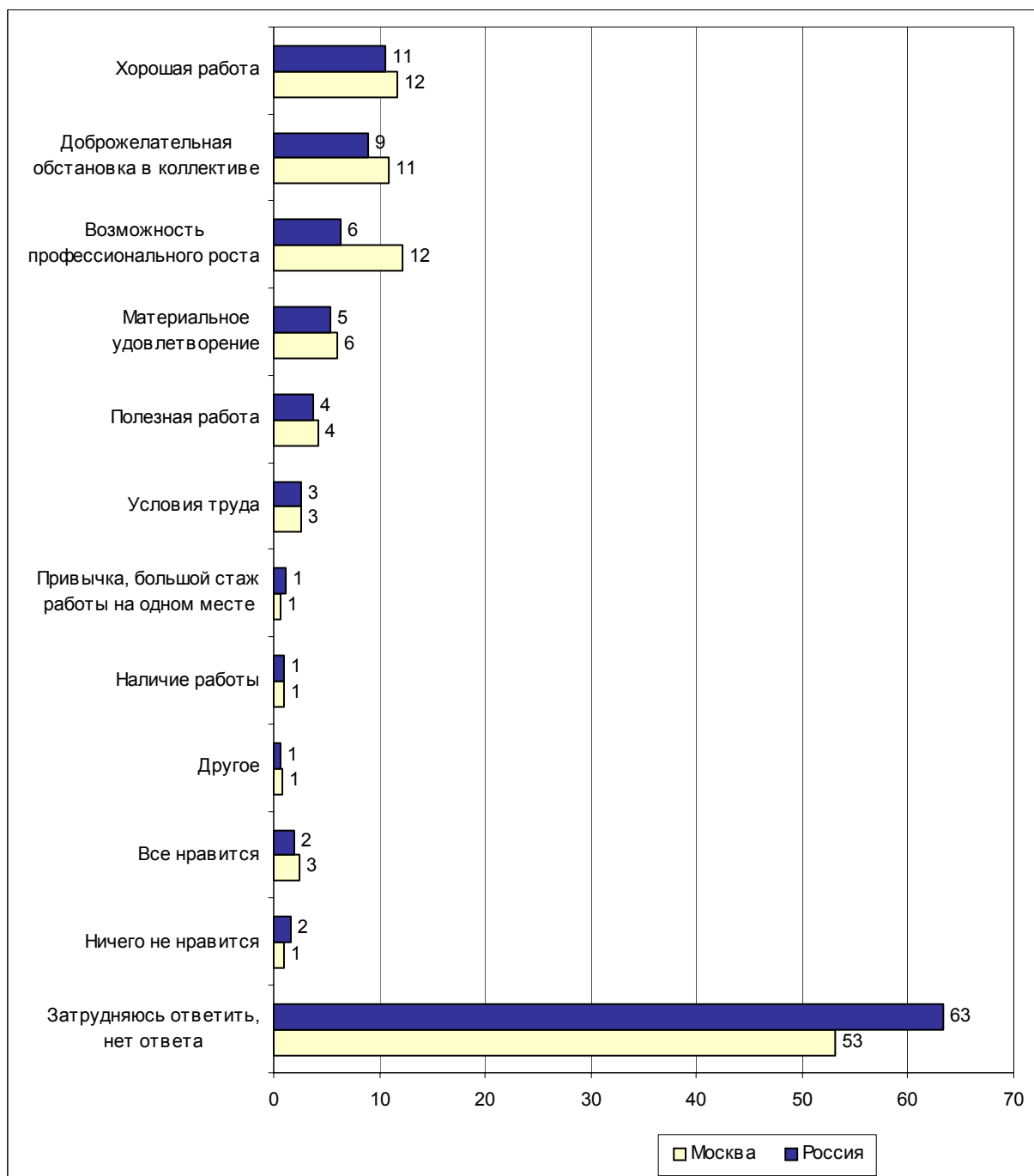


Суждения респондентов

(в % от числа опрошенных по России)

Удовлетворять материально	58
<ul style="list-style-type: none"> • <i>"Вовремя и высоко оплачиваемой"; "самое главное в работе – деньги, а зарплата очень низкая"; "работа, приносящая радость, должна быть денежной"; "за достойную работу – достойную зарплату"; "хорошая зарплата, удовлетворяющая запросы человека".</i> 	
Должна нравиться	36
Любимая работа	20
<ul style="list-style-type: none"> • <i>"Должна быть любимой"; "приятной для человека"; "любимая работа, чтобы хотелось идти на работу"; "любимой – если работу любишь, то она в любом случае будет приносить радость"; "заниматься любимым делом".</i> 	
Интересная работа	11
<ul style="list-style-type: none"> • <i>"Работа должна быть интересной"; "чтобы совпадала с интересами человека"; "должна интересовать человека".</i> 	
Работа, приносящая моральное удовлетворение	3
<ul style="list-style-type: none"> • <i>"Удовлетворяла чтоб"; "если она приносит моральное удовлетворение"; "чтобы удовлетворяла и себя, и того, на кого работаю"; "когда хочется работать и работать, чтобы приносила удовлетворение от своей деятельности".</i> 	
Работа, соответствующая склонностям и выбору человека	2
<ul style="list-style-type: none"> • <i>"К которой имеет склонность, задатки"; "по предназначению"; "по способностям – человек должен быть на своем месте"; "та, к чему человек склонен"; "выбранной добровольно"; "та, которую он сам себе выбирает"; "должна быть желанной"; "чтобы человек шел на работу по собственному выбору, а не по нужде"..</i> 	
Давать возможность профессионального и карьерного роста	11
Работа по специальности, отвечающая профессиональным навыкам	7
<ul style="list-style-type: none"> • <i>"Работа по специальности, а не каким-то дворником по нужде"; "по специальности, по образованию"; "чтоб сам работу понимал и знал, что делать и как делать"; "чтобы умел делать эту работу человек и хотел делать ее"; "ее надо хорошо делать".</i> 	
Возможность самореализации, творческая работа	3
<ul style="list-style-type: none"> • <i>"Где я могу развиваться как личность"; "где можно себя реализовать"; "заставляющей развиваться"; "чтоб человек нашел сам себя"; "чтобы мог на сто процентов реализовать себя".</i> 	
Возможность карьерного роста	1
<ul style="list-style-type: none"> • <i>"С планами на дальнейшую жизнь"; "карьерный рост"; "с перспективой".</i> 	
Должен быть хороший коллектив	10
Хороший состав сотрудников, взаимопонимание	4
<ul style="list-style-type: none"> • <i>"Чтобы была возможность работать с интересными людьми"; "чтобы хорошие, добрые люди вокруг были"; "в команде понимают тебя, корпоративная работа, высокая культура, работающие понимают друг друга".</i> 	
Хорошие взаимоотношения руководства и подчиненных	1
<ul style="list-style-type: none"> • <i>"Должны быть нормальные руководители"; "чтоб не было давления со стороны руководства"; "хорошие отношения с начальством"; "хорошее отношение сотрудников к начальству".</i> 	

Темы	Работа
Уважение к человеку	1
• <i>"Чтоб тебя считали человеком и относились к тебе хорошо"; "уважать надо человека за его труд"; "где тебя уважают и ценят".</i>	
Спокойная атмосфера	1
• <i>"Чтобы было спокойно работать, чтобы не тревожили"; "не нервная".</i>	
Нужны хорошие условия труда	4
Хорошие производственные условия	2
• <i>"Нужны условия для плодотворного труда"; "все условия труда: тепло, светло, все инструменты"; "хорошее, светлое и оборудованное помещение"; "хорошие условия труда, а работа может быть любая".</i>	
Удобный график, нормированный рабочий день	1
• <i>"Нормированной, без перегрузки"; "чтобы она была по свободному графику"; "шесть – восемь рабочих, день – два выходных"; "нормированная, с выходными".</i>	
Социальные льготы, гарантии	1
• <i>"Соблюдение норм и условий труда"; "социальные гарантии"; "охрана труда присутствовала"; "социальные блага были".</i>	
Быть полезной людям	3
• <i>"Когда видишь, что делаешь людям радость"; "полезной для людей"; "востребованная, нужная людям"; "люди бы получали пользу от твоей работы".</i>	
Важен сам факт работы	2
• <i>"Радость – когда есть работа"; "есть работа – это уже радость"; "была бы работа хоть какая".</i>	
Быть посильной, легкой	1
• <i>"Чтобы не переутомляла человека"; "мало работаешь, ничего не делаешь"; "не очень тяжелой"; "нагрузки реальные не очень высокие".</i>	
Быть стабильной	1
• <i>"Постоянная"; "стабильная".</i>	
Быть престижной	1
• <i>"Уважаемая в обществе"; "быть престижной"; "современная"; "весомой"; "достойной"; "социально значимая и уважаемая".</i>	
Другое	1
• <i>"Я уже свое отработала"; "любая работа не в нашей стране".</i>	
Затрудняюсь ответить, нет ответа	10

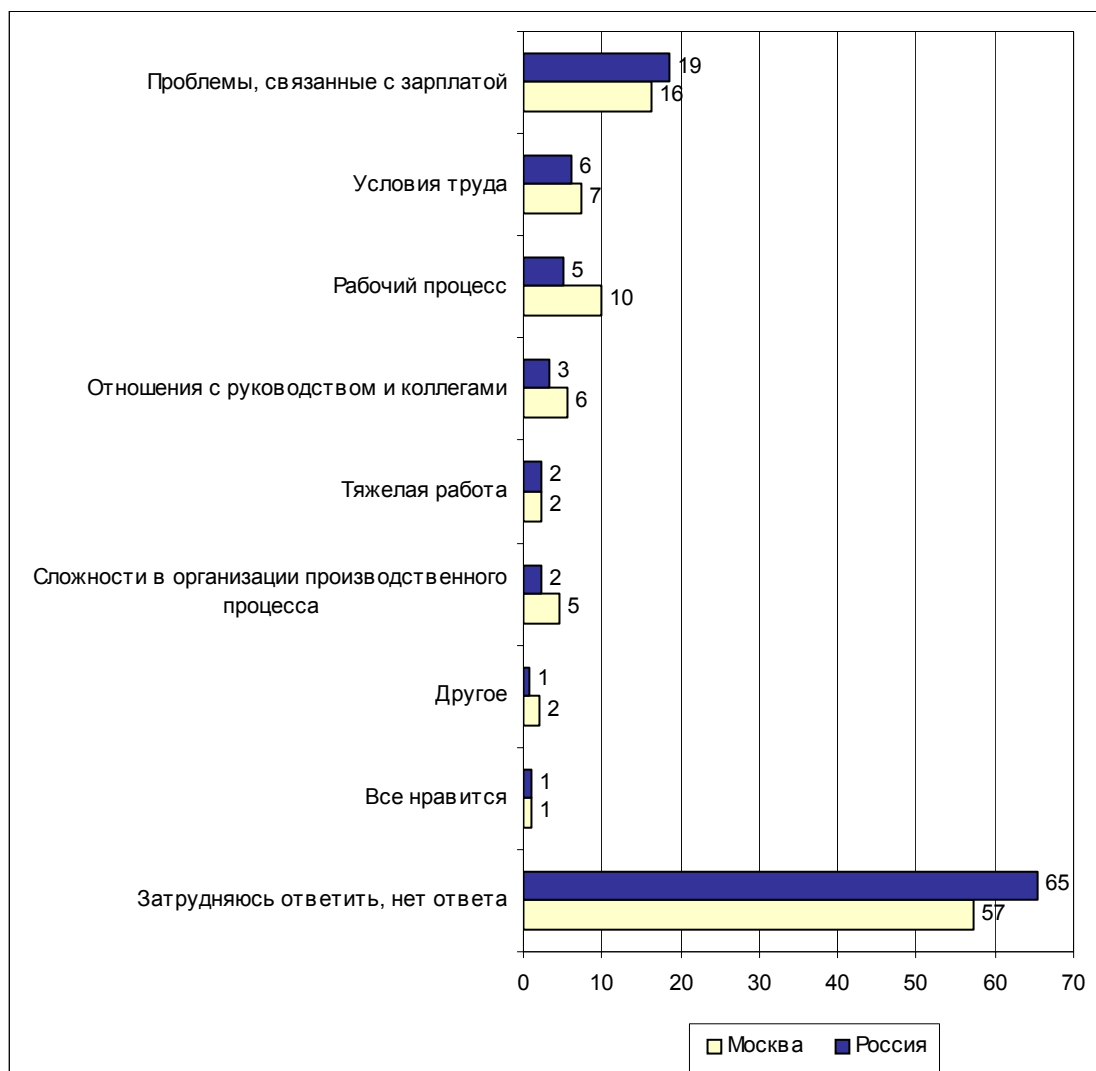
Открытый вопрос: Что Вам нравится в Вашей работе?

Суждения респондентов

(в % от числа опрошенных по России)

Хорошая работа	11
Любимая, нравящаяся работа	6
<ul style="list-style-type: none"> • <i>"Работаю в свое удовольствие"; "я ее люблю"; "работаю водителем, перевозка пассажиров – нравится обслуживать пассажиров"; "я бухгалтер – нравится все"; "я мечтал быть водителем и им стал, люблю свою работу"; "я электронщик, люблю работать с техникой"; "с радостью иду на свою работу, как на праздник"; "сам процесс работы, движения"; "сама по себе работа нравится"; "сам процесс работ: я – крановщица, ремонтируем вагоны"; "сам процесс: я занимаюсь ремонтом квартир и еще в автосервисе тружусь"; "сама работа, я – повар".</i> 	
Интересная работа	4
<ul style="list-style-type: none"> • <i>"С людьми работать интересно"; "работа интересная, разнообразная"; "я математик, я не за деньги работаю, мне интересно"; "захватывающая"; "не дают скучать"; "разносторонняя"; "неповторимость"; "новшества".</i> 	
Работа, приносящая моральное удовлетворение	1
<ul style="list-style-type: none"> • <i>"Моральное удовлетворение, когда люди довольны качеством моей работы"; "моральное удовлетворение, что можешь помочь человеку"; "получение результатов"; "получаю удовлетворение".</i> 	
Доброжелательная обстановка в коллективе	9
Возможность общения	5
<ul style="list-style-type: none"> • <i>"Люблю общаться"; "общение с молодыми"; "всегда общаюсь с народом"; "это работа с людьми – есть общение"; "общение с людьми – я билетный кассир"; "много общения, впечатлений она приносит"; "интересное общение"; "общение с детьми – видеть их радость, доброту, что они счастливы".</i> 	
Дружный коллектив	3
<ul style="list-style-type: none"> • <i>"Хороший коллектив"; "люди у нас хорошие: как какой праздник – мы всегда вместе в бригаде отмечаем"; "рабочий коллектив нравится"; "сплоченный коллектив"; "коллектив великолепный"; "отношения в коллективе"; "хорошее взаимопонимание коллектива".</i> 	
Хорошее отношение начальства к подчиненным	1
<ul style="list-style-type: none"> • <i>"Забота руководства о сотрудниках"; "что ценят квалифицированные кадры"; "руководство сознательное"; "отношение начальника – золотой человек"; "начальник хороший".</i> 	
Спокойная атмосфера	1
<ul style="list-style-type: none"> • <i>"Тихо и спокойно"; "честная организация, спокойная работа"; "нет нервозности"; "работа спокойная".</i> 	
Возможность профессионального роста	6
Работа по специальности, отвечающая профессиональным навыкам	3
<ul style="list-style-type: none"> • <i>"Профессия нравится"; "работа по моим способностям, подходит для меня"; "работаю по специальности"; "выбрал специальность по себе"; "я работаю в своей отрасли"; "электричество, я в нем разбираюсь – сорок лет я работаю"; "делаю то, что умею хорошо делать"; "я ее делаю профессионально"; "занимаюсь своим делом".</i> 	
Возможность самореализации, творческая работа	2
<ul style="list-style-type: none"> • <i>"Возможность творчества"; "самореализация"; "реализую себя"; "могу на сто процентов себя реализовать".</i> 	
Самостоятельность в работе	1
<ul style="list-style-type: none"> • <i>"Самостоятельность, независимость"; "я за все сам отвечаю"; "сам себе хозяин".</i> 	

Ответственность, дисциплина, порядок	1
<ul style="list-style-type: none"> • <i>"Чувство ответственности перед людьми"; "ответственность за положительные результаты работы"; "ответственность, четкость, организованность"; "дисциплина и порядок".</i> 	
Материальное удовлетворение	5
<ul style="list-style-type: none"> • <i>"Возможность получения более большой зарплаты"; "дает средства к существованию"; "неплохо зарабатываю"; "что вовремя дают деньги"; "стабильная зарплата"; "оплата возросла, деньги вовремя получаю"; "хорошо оплачивается".</i> 	
Полезная работа	4
<ul style="list-style-type: none"> • <i>"Полезно людям приношу"; "я даю воду людям, получаю благодарность от людей"; "произвожу продукцию, нужную для страны"; "людям делаю добро – свет в квартиру провожу"; "от моей работы зависит здоровье людей"; "безопасность России обеспечиваем"; "делаем работу для людей"; "я обслуживаю население, забочусь о людях".</i> 	
Условия труда	3
Удобный график, нормированный рабочий день	2
<ul style="list-style-type: none"> • <i>"Не выездной характер работы, нормированный рабочий день"; "вахтовый режим"; "сменный график"; "график работы удобный – скользящий"; "свободный график работы"; "иметь три выходных после суточного дежурства"; "есть свободное время".</i> 	
Хорошие производственные условия, социальные льготы, гарантии	1
<ul style="list-style-type: none"> • <i>"Получение премии за перевыполнение плана"; "техническое обеспечение"; "близко от дома"; "льготы мне и моему ребенку"; "тепло на работе, а дома не топят".</i> 	
Привычка, большой стаж работы на одном месте	1
<ul style="list-style-type: none"> • <i>"Я долго работой на одном месте – двадцать два года – и привыкла, да уходит-то некуда"; "привык уже, в другие места особенно не бегал"; "проработала всю жизнь, других мест себе не искала"; "я привыкла работать в торговле"; "стабильная, привычная – более тридцати лет".</i> 	
Наличие работы	1
<ul style="list-style-type: none"> • <i>"Есть работа – хорошо"; "что есть хоть какая-то работа"; "что просто есть работа"; "больше негде работать, а работать где-то надо"; "работа как работа, лучше нет".</i> 	
Другое	1
<ul style="list-style-type: none"> • <i>"Будущие планы на карьеру"; "можно что-нибудь украсть"; "то, что транспорт в руках"; "адреналин"; "точность"; "не особо нагружают работой".</i> 	
Все нравится	2
<ul style="list-style-type: none"> • <i>"Чего хотел, то получил"; "все мне в ней нравится"; "полностью устраивает"; "устраивает в целом".</i> 	
Ничего не нравится	2
<ul style="list-style-type: none"> • <i>"Ничего не нравится"; "ничего хорошего"; "ничего не нравится, деваться некуда – одевать, обувать всех надо".</i> 	
Затрудняюсь ответить, нет ответа	63

Открытый вопрос: Что Вам не нравится в Вашей работе?

Суждения респондентов

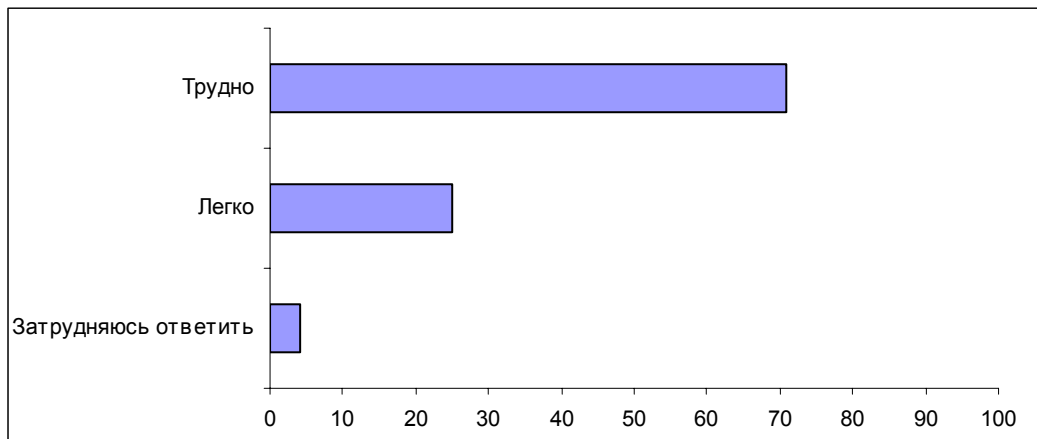
(в % от числа опрошенных по России)

Проблемы, связанные с зарплатой	19
Низкая зарплата	17
<ul style="list-style-type: none"> • <i>"Малооплачиваемая"; "зарплата очень даже не нравится"; "невысокооплачиваемая работа"; "низкий уровень оплаты труда"; "денег мало платят"; "в бюджетных организациях платят очень мало"; "не очень высокая зарплата"; "низкооплачиваемая"; "низкая зарплата"; "низкие доходы".</i> 	
Задержка зарплаты	2
<ul style="list-style-type: none"> • <i>"Не платят зарплату"; "вовремя не дают зарплату"; "давно не платят зарплату"; "не платят уже восемь месяцев"; "денег не платят по семь месяцев".</i> 	
Условия труда	6
Плохие производственные условия	3
<ul style="list-style-type: none"> • <i>"Плохие условия труда: жарко у печки, быстро можно простыть"; "зимой очень холодно"; "грязная – нет нормальных условий для работы"; "работаю на улице, в холоде"; "работа пыльная, грязная"; "тяжелые условия труда: пыль, вибрация, холод".</i> 	
График работы	2
<ul style="list-style-type: none"> • <i>"Тринадцать часов на ногах – устаю"; "длинный рабочий день"; "продолжительность рабочего времени"; "ненормируемый день – беспредел"; "график – сутками"; "12 – 14 часов – рабочая смена"; "большая продолжительность смены".</i> 	
Чрезмерная нагрузка	1
<ul style="list-style-type: none"> • <i>"Очень большая загруженность"; "большая нагрузка"; "большая загруженность"; "аврал".</i> 	
Отсутствие социальных гарантий	1
<ul style="list-style-type: none"> • <i>"Нет социальной защиты, в любой момент меня могут выставить"; "нет социальной защиты: ни отпуска, ни командировочных, ни больничных листов"; "нестабильность – сокращение"; "социальная незащищенность".</i> 	
Рабочий процесс	5
Специфика работы	2
<ul style="list-style-type: none"> • <i>"Некультурные клиенты"; "вредные клиенты"; "поездки"; "неблагодарное отношение людей"; "нервная работа"; "пробки на дорогах".</i> 	
Отсутствие возможности самореализации	1
<ul style="list-style-type: none"> • <i>"Сама работа не для души"; "я не могу осуществить свои проекты"; "губит фантазию"; "не могу себя реализовать".</i> 	
Монотонность, обыденность	1
<ul style="list-style-type: none"> • <i>"Все одно и то же каждый день"; "обыденность"; "монотонность"; "однообразие"; "рутина".</i> 	
Работа не по специальности	1
<ul style="list-style-type: none"> • <i>"Не соответствует моей профессии по образованию"; "не соответствует взглядам, призванию"; "не по специальности работаю".</i> 	
Не нравится работа в целом	1
<ul style="list-style-type: none"> • <i>"Не нравится сама торговля"; "сама работа, вид деятельности"; "то, чем приходится заниматься".</i> 	

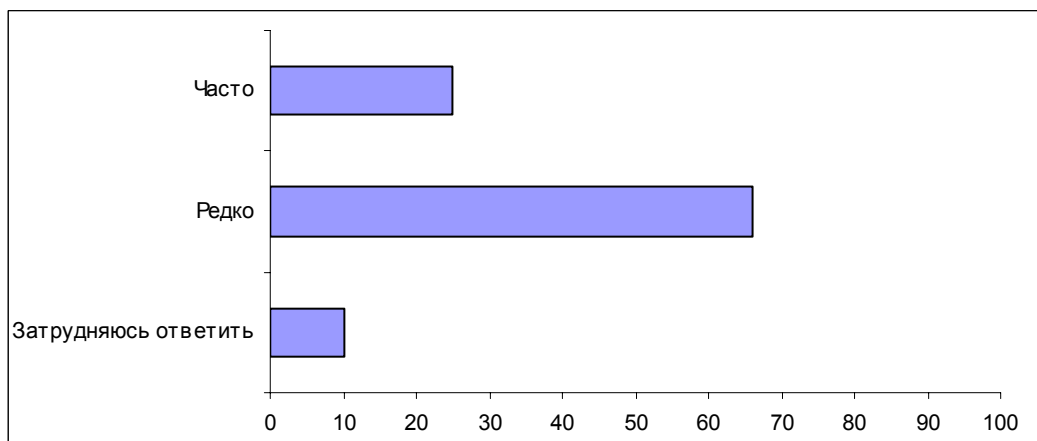
Темы	Работа
Отношения с руководством и коллегами	3
Взаимоотношения с руководством	3
• <i>"Недобросовестное отношение начальства"; "начальство не нравится"; "нет взаимопонимания с начальством"; "начальство глупое"; "начальников много".</i>	
Взаимоотношения в коллективе	1
• <i>"Люди, с которыми работаю"; "коллектив не очень хороший"; "взаимоотношения людей"; "напряженные отношения в коллективе"; "конфликты любви".</i>	
Тяжелая работа	2
• <i>"Очень тяжелая работа"; "я на стройке работаю – очень тяжело"; "тяжелый физический труд".</i>	
Сложности в организации производственного процесса	2
Неорганизованность, бюрократизм	1
• <i>"Много неувязок, переделок"; "бардак: все разваливается на глазах"; "много бумажной волокиты"; "чиновничий беспредел"; "много бюрократических запретов"; "бюрократические сложности"; "мало трудовой дисциплины".</i>	
Плохое материально-техническое обеспечение	1
• <i>"Не обеспечены надлежащим оборудованием"; "устаревшая аппаратура, нет хорошей телефонной связи"; "нет нужного оснащения"; "плохо оснащена, нет необходимых материалов, техники".</i>	
Другое	1
• <i>"Безвыходная ситуация"; "налоги"; "строгая дисциплина"; "федеральный бюджет"; "молодые специалисты стали менее грамотными".</i>	
Все нравится	1
• <i>"Такого нет"; "все нравится"; "нет такого, что не нравится".</i>	
Затрудняюсь ответить, нет ответа	65

Опрос экспертов

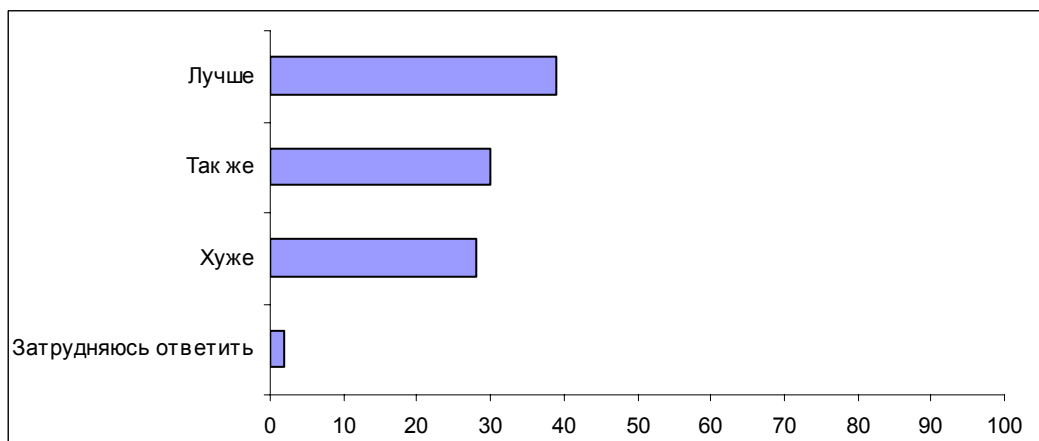
Вопрос: Как Вы думаете, трудолюбивому человеку сегодня трудно или легко найти хорошую работу?



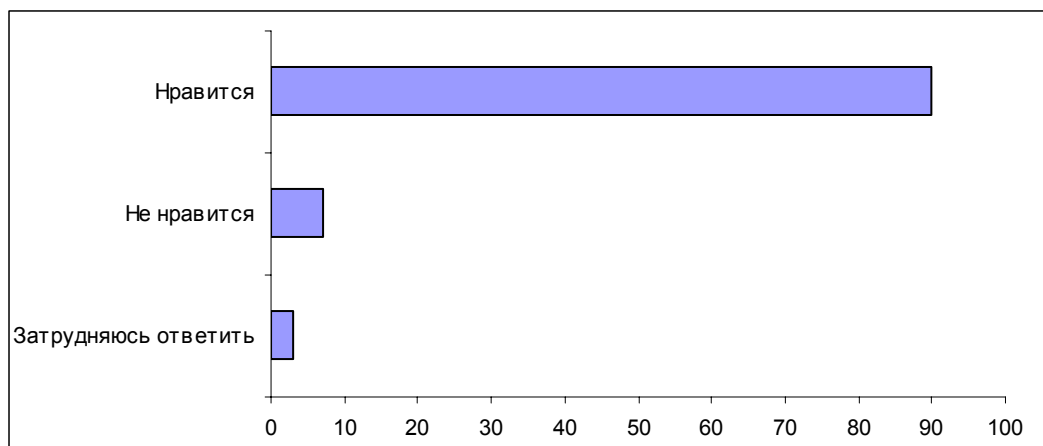
Вопрос: Как Вы думаете, часто или редко в нашей сегодняшней жизни работа доставляет людям радость, приносит моральное удовлетворение?



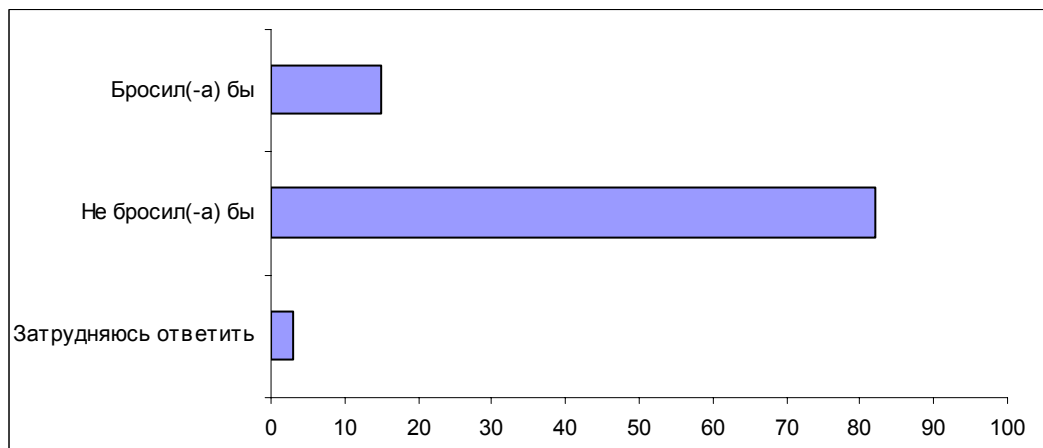
Вопрос: Как Вы думаете, сегодня у нас в стране люди работают лучше, чем раньше, так же или хуже, чем раньше?



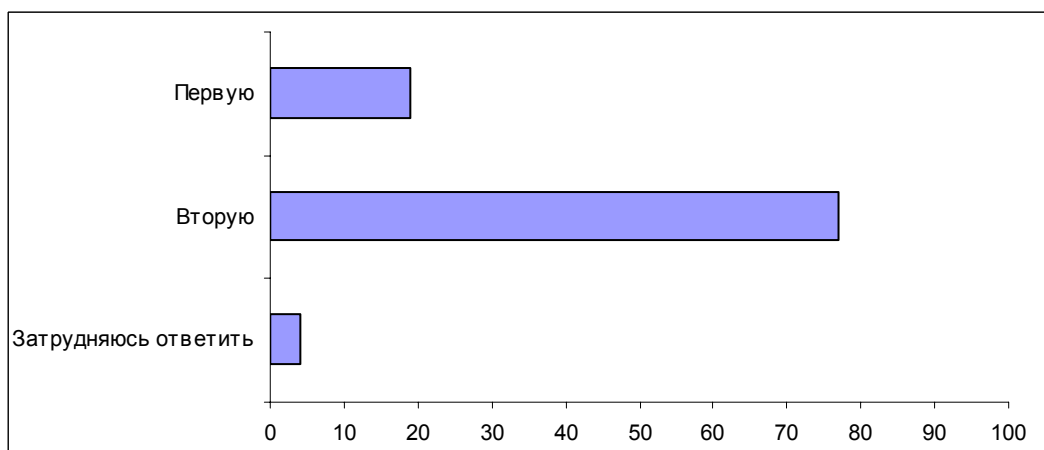
Вопрос: Вам лично нравится или не нравится Ваша нынешняя работа?



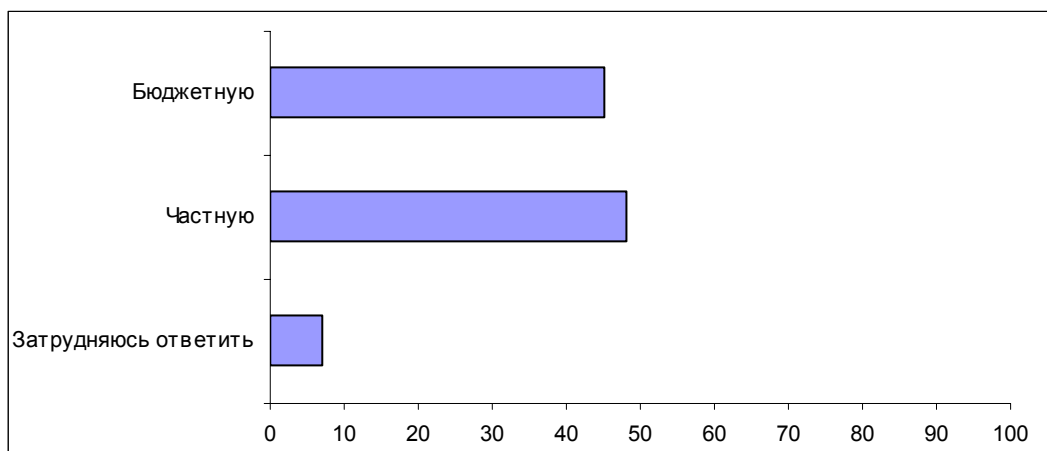
Вопрос: Если бы Вы имели достаточно денег, чтобы не работать, Вы бы бросили Вашу нынешнюю работу или нет?



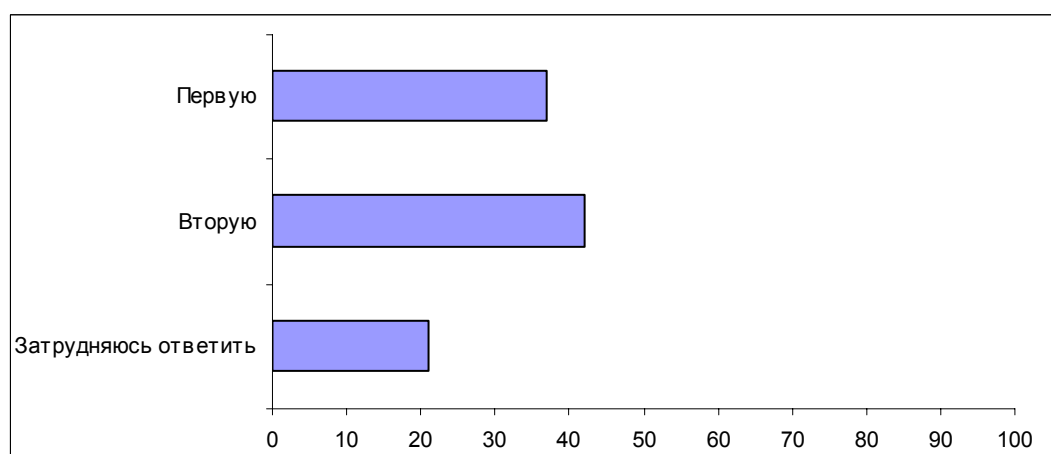
Вопрос: Если бы Вы могли выбирать между организацией, в которой есть социальные услуги (путевки, детский сад и т.п.), и организацией, где нет социальных услуг, но вдвое больше платят, то какую из них Вы бы выбрали – первую или вторую?



Вопрос: Если бы Вы могли выбирать между бюджетной и частной организацией, какую бы Вы выбрали – бюджетную или частную?



Вопрос: А если бы Вы могли выбирать между организацией с иностранным и с отечественным владельцем, какую бы Вы выбрали – первую или вторую?



Комментарий**Е. Гвоздева****Ценность труда и трудовые ценности**

Существует ли в России дефицит достижительных ценностей? Насколько соответствует истине давно сложившееся мнение о том, что люди в нашей стране не готовы много трудиться, чтобы много иметь?

Данные исследования, проведенного Фондом "Общественное мнение" 28–29 декабря 2002 г., позволяют получить представление о расстановке трудовых приоритетов у российских граждан.

Как свидетельствуют данные экспертных опросов и фокус-групп, несмотря на обилие в массовом сознании стереотипов о лениности русского человека и его полной непригодности к любому труду, большинство респондентов считают, что их сограждане работать умеют.

В целом, среди высказанных участниками опроса суждений о способности россиян к труду можно выделить три основных позиции:

1. Мы умеем работать так же, как и весь мир. Но, к сожалению, в силу различных внешних причин российские граждане сегодня не реализуют свое умение трудиться. Главным препятствием для полноценной трудовой деятельности опрошенные считают крайне низкую заработную плату.

- *"Наши люди работать умеют. Но вот когда человеку платят мало, какой смысл ему работать хорошо, скажите?"* (ДФГ, Воронеж).
- *"Умеют работать, и, если захотят, умеют очень хорошо работать. Но проблема в том, что просто не хотят. И материальная стимуляция – это один из основных моментов сейчас"* (ДФГ, Воронеж).
- *"Просто не дают людям работать. Да, они хотят что-то, но так как это не оплачивается, человек сковывается, настроение уже не то"* (ДФГ, Москва).

Эксперты обращают внимание на то, что доля оплаты труда в себестоимости продукции на российских предприятиях крайне низка. Они утверждают, что стимулировать производительный труд, не вкладывая денег в работника, невозможно.

- *"В цене продукции в нашей области, как и во всей нашей стране, стоимость рабочей силы заложена 10 – 12%, максимум – 15%. А в Европе и США – от 40 до 60%. У нас люди получают искусственно заниженную заработную плату. Естественно, стимул к труду у них пропадает. В цене тонны стали, цистерны молока должно выделяться больше средств на заработную плату и социальные гарантии. Нужно перераспределять часть прибыли от работодателя к коллективу, чтобы был материальный стимул для более качественной работы"* (эксперт, Вологда).

Поэтому качественно выполнять свою работу в подобных условиях, по логике респондентов, не имеет никакого смысла.

- *"Народ понимает, что за такие деньги, которые он получает, нужно полностью себя не уважать, чтобы там работать на полную катушку"* (эксперт, Владимир).

Также ко внешним факторам, препятствующим хорошей работе, некоторые эксперты причисляют плохие условия труда, его нерациональную организацию и нестабильность предприятий.

- *"Если труд организован, то наши люди работают ничуть не хуже, чем в других странах"* (эксперт, Брянск).
- *"На тех предприятиях, где существует достаточно организованный промышленный менеджмент, люди это чувствуют. И на этих предприятиях достаточно много желающих работать"* (эксперт, Красноярск).

2. Мы умеем работать, но не так, как все. Именно сторонники этой позиции чаще всего – как в позитивном, так и в негативном контексте – вспоминают, что русские люди, в силу особенностей национального характера, привыкли трудиться непоследовательно, стихийно, аврально.

- *"Люди умеют работать, но как-то не приучены у нас люди работать, авральная какая-то система, что ли..."* (ДФГ, Москва).
- *"Есть ментальная черта русского человека. Нужно читать Ключевского, который говорил, что мы – люди сезонные. У нас такая природа, что 10 месяцев – плохая погода, и мы лежим на печке, и за две недели мы должны сделать дела за год, поэтому мы должны сконцентрироваться больше, чем немцы и американцы. Мы не можем работать методично изо дня в день, выполняя четкий план, график и т. д."* (эксперт, Тула).

По мнению некоторых экспертов, качественно, интенсивно и постоянно трудиться россияне могут только при наличии внешнего контроля и принуждения.

- *"Это традиционная структура отношений общества и государства для России. Надежда на фигуру крупного какого-то руководителя, хозяина, царя, генсека, президента, который может все устроить... Люди в течение многих столетий приучены ориентироваться на это, а не на самостоятельное"*

выживание... Сегодня нет системы директивного управления, к которой народ привык за столетия" (эксперт, Красноярск).

3. Русский человек ленив и к труду не способен. Мнение о том, что нежелание и неумение трудиться – неотъемлемая черта российского менталитета – высказывают исключительно участники фокус-групп; ни один из экспертов так не считает.

- *"Мы делаем все что угодно, лишь бы не работать... Может быть, это заложено у нас..." (ДФГ, Воронеж).*

Причем, высказав такое мнение, участники групповых дискуссий, как правило, поправляли себя, заявляя, что люди у нас в принципе работать могут, но в силу внешних обстоятельств не имеют мотивации к труду:

- *"Модератор: Умеют ли в нашей стране люди трудиться?"*
Участник ДФГ: *"Нет..." (ДФГ, Москва).*

А минуту спустя тот же респондент добавляет:

- *"Нет, как таковые люди работать умеют... Но как-то не приучены" (ДФГ, Москва).*

Три вышеперечисленные позиции отнюдь не являются взаимоисключающими. Не будет большим преувеличением сказать, что речь идет о трех аранжировках единой интерпретативной схемы: российский человек не может нормально трудиться в существующих условиях, поэтому он либо работает "спустя рукава", либо работает "по-русски" – авралью, стихийно и бессистемно, либо не работает вообще.

Ответственность за подобную работу, по логике респондентов, в полной мере лежит именно на внешних обстоятельствах, препятствующих реализации мощного трудового потенциала россиян.

О склонности считать плохое качество труда следствием внешних обстоятельств косвенно свидетельствует следующее: 47% опрошенных считают, что сегодня люди работают хуже, чем раньше (24% – что так же и 15% – что лучше). Достаточно очевидно, что в представлении опрошенных ухудшение качества труда в России является прямым следствием изменения макро- и микроэкономического контекста трудовой деятельности.

В ходе массового опроса россиянам был задан вопрос: *"Как Вы думаете, часто или редко в нашей сегодняшней жизни работа доставляет людям радость, приносит моральное удовлетворение?"* Оказалось, что только 9% опрошенных полагают, что сегодня работа часто доставляет людям радость, 80% считают это явление редким. Сравнив эти данные с данными от 25 ноября 2000 г., можно заметить, что распределение мнений по данному вопросу практически не измени-

лось (отклонение находится в пределах статистической погрешности): тогда 11% считали, что работа часто приносит радость, и 76% полагали, что редко.

Доля респондентов, считающих моральное удовлетворение от работы частым явлением сегодняшней жизни, наиболее высока среди людей с высшим образованием – 14%. Более оптимистичные оценки дают эксперты – около четверти из них думают, что сегодня работа часто доставляет людям радость, и две трети – что редко. Это можно объяснить тем, что в большинстве случаев их собственное место работы предполагает достаточно высокий уровень заработной платы и социальный статус.

В дополнение к этому был задан вопрос об отношении к работе самого респондента: *"Вам лично нравится или не нравится Ваша нынешняя работа?"* Полученные данные, на первый взгляд, свидетельствуют о том, что свою личную работу респонденты чаще оценивают положительно. Только 14% опрошенных заявляют, что их нынешняя работа им не нравится а 32% – что нравится. Среди работающих респондентов довольны своей работой примерно две трети (67%), не довольны – менее трети (29%). Довольны работой чаще представители старшей возрастной группы (старше 50 лет) – 73% – и люди с высшим образованием (75%).

Но столь значительный разрыв между долей респондентов, которым нравится их нынешняя работа, и долей тех, кто считает, что сегодня работа часто доставляет людям радость, свидетельствует, очевидно, о том, что оценка "нравится" в данной формулировке вопроса интерпретируется респондентами как "устраивает". Это вовсе не предполагает, что респонденты обязательно испытывают радость и моральное удовлетворение от своей работы: просто в сложившейся ситуации, исходя из реальных альтернатив, они считают ее приемлемой.

Об этом свидетельствует и тот факт, что на вопрос: *"Если бы Вы имели достаточно денег, чтобы не работать, Вы бы бросили Вашу нынешнюю работу или нет?"* – ответили утвердительно 47% от числа работающих и при этом – 32% тех, кому работа нравится.

Наиболее высока доля респондентов, мечтающих бросить свою нынешнюю работу, среди сельского населения (54%) и людей со средним образованием (51%) – чаще всего их связывает с ней только материальная заинтересованность.

Не оставят свою работу, даже если не будут испытывать нужды в деньгах, 49% от числа работающих. Таким образом, для половины опрошенных нематериальные стимулы к труду все же достаточно сильны.

Очевидно, что люди с высшим образованием и высоким социальным статусом наименее расположены оставлять свою должность в случае, если будут иметь достаточно денег, чтобы не работать. Об этом свидетельствуют оценки экспертов – только шестая часть опрошенных готова на таких условиях покинуть свою работу.

Обращает на себя внимание следующий факт: россияне не склонны считать трудолюбие гарантией успеха и благополучия. Высказывания участников фокус-групп свидетельствуют о том, что они не видят прямой причинно-следственной связи между количеством затраченных индивидом трудовых усилий и уровнем его достатка. Помимо экономической конъюнктуры, к числу факторов, определяющих благосостояние человека, респонденты причисляют везение, стечение обстоятельств, удачу и т. д.

- *"Человек, конечно, сам кузнец своего счастья, но очень большая доля – это еще и везение. Это нужно попасть в нужное время и в нужное место, вот и все. И тогда у тебя сразу сложится все что угодно, и трудолюбие твое пригодится, и работоспособность"* (ДФГ, Воронеж).
- *"<Трудолюбие – > это всего лишь часть, но не основополагающий фактор. Так получается, что многие ребята, которых я знаю, попали в нужное место в нужное время. Может быть, кто-то трудоголик, работает не покладая рук, но он не попал... ему не применить свой труд"* (ДФГ, Санкт-Петербург).

О том, что в сознании респондентов трудолюбие не является залогом материального благополучия, свидетельствуют и данные массового опроса: подавляющее большинство россиян (81%) считают, что трудолюбивому человеку сегодня трудно найти хорошую работу, и только 14% – что легко. Чем выше уровень образования респондентов, тем реже они говорят, что хорошую работу найти трудно, но даже среди людей с высшим образованием эту точку зрения разделяет 71% опрошенных.

Показательно, что качество труда работников не рассматривается экспертами как фактор экономического подъема региона или отдельного предприятия. Отвечая на вопрос, за счет чего добились успеха промышленные предприятия их региона, эксперты говорили об изменении экономической конъюнктуры и выходе на внешний рынок, но не о труде конкретных работников. Следует отметить, что в основном экономический рост, по оценкам экспертов, наблюдается на добывающих предприятиях, в пищевой промышленности и производствах, ориентированных на экспорт.

- *"Успех был в первую очередь за счет того, что у них есть хороший сбыт, и он связан с экспортными поставками за пределы РФ"* (эксперт, Тула).
- *"Небольшой рост есть, и это связано скорее всего с экспортными отраслями... Но если говорить в целом, регион растет за счет сырьевых отраслей..."* (эксперт, Красноярск).
- *"У нас наиболее успешные – это экспортно-ориентированные предприятия, те, кто смог выйти на мировой рынок или кто там уже находился... У нас это чугуны... это большая химия..."* (эксперт, Тула).

Попробуем понять, какая работа считается "хорошей". При том, что обсуждение практически всех сюжетов, касающихся ценности труда, на фокус-группах сводилось в конечном итоге к разговору об оплате труда, подавляющее большинст-

во респондентов, описывая идеальную работу, поставили размер зарплаты на второе место, а на первое – моральное удовлетворение от работы и возможность самореализации.

- *"Сегодня на первое место я бы поставил психологический климат..."* (ДФГ, Воронеж).
- *"Ну, конечно, деньги немаловажны, но в первую очередь для меня важно... мое внутреннее состояние"* (ДФГ, Москва).
- *"Чтобы работа по душе была. И деньги... чтобы были"* (ДФГ, Москва).

Размер заработной платы более важен лишь для молодых участников фокус-групп (в возрасте до 35 лет).

- *"Я бы сейчас выдержал психологически ненормальный климат, лишь бы были нормальные деньги"* (ДФГ, Воронеж).
- *"Карьера и деньги, от денег отталкивается остальное удовлетворение: я могу что-то купить – есть смысл, для чего работать"* (ДФГ, Санкт-Петербург).

В высказываниях остальных участников ДФГ при обсуждении этой тематики звучало даже осуждение молодежи, которая "работает только за деньги".

- *"1-й участник: Сейчас львиная доля за деньги работает.*
2-й участник: В том-то и дело, что так воспитали молодежь" (ДФГ, Москва).
- *"На местах люди стараются найти работу, которая приносит моральное удовлетворение. Но таких людей становится все меньше. Это люди, которым уже от 30 до 50 лет. А молодежь смотрит только на заработок. Это опасно"* (эксперт, Владимир).

При этом доля респондентов, заявляющих, что они бросили бы работу, если бы имели достаточно денег, среди молодежи и людей среднего возраста практически одна и та же – соответственно 47% и 48% от числа работающих. Таким образом, данные позволяют предположить, что основные трудовые мотивации у молодежи и более старшего поколения фактически не различаются.

Разница же в позициях, обнаружившаяся в ходе групповых дискуссий, очевидно, является не свидетельством поколенческих различий в трудовых мотивациях, а результатом влияния советского стереотипа, согласно которому материальный интерес к труду расценивался как "рвачество", а также представления, что ориентация на богатство и деньги предполагает полное отсутствие каких-либо моральных сдерживающих факторов.

При этом именно материальная компенсация является определяющим стимулом к труду: об этом свидетельствует как активное муссирование тематики заработной платы на фокус-группах, так и ответы на открытые вопросы:

Так, отвечая на вопрос: *"Какой должна быть работа, чтобы она приносила Вам радость?"*, 58% опрошенных были обеспокоены в первую очередь материальным аспектом:

- *"Денег нормально чтобы платили и без задержек"; "самое главное в работе – деньги"; "работа, приносящая радость, должна быть денежной"* (открытый вопрос).

Это подтверждают также оценки экспертов: стабильная и достаточная заработная плата сегодня является наиболее привлекательным фактором для работников.

- *"Первое – это стабильность выплаты заработной платы. Даже если заработная плата не очень высокая, но регулярно выплачивается, то человек предпочтет ее"* (эксперт, Барнаул).

По свидетельству экспертов, сегодня люди предпочтут невысокую, но стабильную зарплату большим нерегулярным заработкам. Престижность и привлекательность работы на производственных предприятиях, отмечаемая экспертами и участниками фокус-групп, связана в первую очередь с тем, что вставшие на ноги заводы гарантируют работникам устойчивый ежемесячный доход.

- *"Работники смотрят главным образом на то, не обанкротится ли это предприятие, потому что найти работу «прихватную» – на сегодня, на завтра, временную – возможности есть"* (эксперт, Красноярск).
- *"В одно время на автозаводе, когда там была нормальная ситуация – вроде бы туда рвались на работу, постоянная работа, гарантированность какая-то была"* (эксперт, Нижний Новгород).

О том, что россияне предпочитают стабильную зарплату более высокой, но нерегулярной, говорит также следующий факт: 51% работающих респондентов заявляют, что если бы им был предложен выбор, они бы стали работать на бюджетных предприятиях, и 34% – на частных, несмотря на то, что размер заработной платы на последних зачастую выше.

Альтернативные формы трудоустройства (частный извоз, мелкая торговля и др.), полагают эксперты, утрачивают свою популярность ввиду неустойчивости и нестабильности доходов. По их мнению, подобный род деятельности является вынужденной мерой, к которой прибегают те, кто не может устроиться на производство или же кому производственные предприятия в регионе не могут гарантировать адекватную зарплату.

- *"Это вынужденное занятие. Человек бы работал на предприятии по специальности, при нормальной зарплате, социальной защищенности... Если бы производство нормально функционировало, то он бы зарабатывал больше. Но производство не функционирует и не может предоставить рабочие места с нормальной оплатой"* (эксперт, Барнаул).

- *"Люди подрабатывают, потому что заработная плата очень мала, и они не могут обеспечивать семью. Например, очень многие работники череповецкого металлургического комбината нигде не подрабатывают, потому что получают достаточно солидную заработную плату"* (эксперт, Вологда).

По мнению экспертов, нельзя дать однозначную характеристику тем, кто предпочел самозанятость работе на производстве. Это могут быть и квалифицированные работники, и те, кто не смог приобрести или изменить профессию. Общее у них только то, что их положение – вынужденное. Отношение экспертов к этим людям – скорее сочувственное, нежели осуждающее:

- *"Это самые различные люди. Есть люди, которые приобрели такую специализацию, которая не приносит заработка... Это совершенно серьезные люди, стремящиеся обеспечить свою семью, прожить безбедно, но очень вымотанные люди"* (эксперт, Владимир).
- *"Это работники бюджетной сферы: врачи, учителя, некоторые работники культуры, которые не могут прокормить семью на ту заработную плату, которую платят в театре, школе или больнице"* (эксперт, Вологда).
- *"Если человек не востребован и не может найти стабильное, хорошо оплачиваемое место, то коммерция вполне ему это заменяет"* (эксперт, Красноярск).

Определенная часть экспертов склонна считать подобный способ трудоустройства добровольным, признаком независимости и самостоятельности человека.

- *"Для многих это занятие уже добровольно, они уже на прежние позиции не согласны. Они зависят в большей степени от самих себя, они почувствовали свободу. В таком динамичном режиме они могут себя проявить, реализовать..."* (эксперт, Калининград).

Немаловажной характеристикой "достойной заработной платы", помимо ее регулярности, по мнению респондентов, является "социальная справедливость" – когда принципиальное значение имеет не столько абсолютная величина заработной платы, сколько ее соотношение с доходами руководящих работников.

- *"Зарплата не должна сильно отличаться – от мизерной до сверхбольшой. Будут, конечно, люди, которые будут получать много, но все равно нужен средний класс, чтобы разница между зарплатами была не в разы"* (ДФГ, Москва).
- *"Предприятия должны пересмотреть свою социальную политику, иначе они неизбежно придут к краху или социальному взрыву, потому что разрыв в уровнях дохода владельцев предприятий – топ-менеджеров и обычных работников – просто катастрофический"* (эксперт, Мурманск).
- *"Сначала нужно посмотреть, сколько получает управленческий аппарат на любом предприятии, – это превышает в 100 раз заработок рабочего. У нас"*

руководители получают до 300 000 рублей, в то время как рабочий – 3000 рублей" (эксперт, Владимир).

Второе место в системе приоритетов трудовой мотивации занимает моральное (психологическое) удовлетворение, получаемое человеком от работы: об этом говорили 36% ответивших на открытый вопрос о том, что в работе приносит им радость.

- *"Если она приносит моральное удовлетворение"; "когда хочется работать, и работа чтобы приносила удовлетворение"; "мне нравится видеть результат своего труда, который приносит людям радость; при сдаче того или иного объекта испытываешь удовлетворение"* (открытый вопрос).
- *"По большому счету работа должна в идеале приносить удовлетворение... Потому что если заниматься тем, что не приносит удовлетворения, ты просто долго не сможешь работать"* (ДФГ, Москва).

10% отмечают значение хорошего социально-психологического климата на рабочем месте:

- *"Чтобы тебя считали человеком и относились к тебе хорошо"; "чтобы приходили спокойно на работу, чтобы не мотали нервы – то одно, то другое"; "чтобы не было давления со стороны руководства"* (открытый вопрос).
- *"Для меня важен психологический климат. Потому что, когда соответствующая обстановка, тогда уже и карьера идет, и работа идет"* (ДФГ, Воронеж).

4% считают, что для того чтобы работа приносила радость, необходимы хорошие условия труда:

- *"На работе должны быть нормальные условия"; "все условия труда: тепло, светло, все инструменты"* (открытый вопрос).
- *"Условия труда – освещение, сейчас же компьютеры везде кругом, ...чтобы защита на экранах стояла"* (ДФГ, Москва).

По оценкам экспертов, условия труда являются одним из ключевых факторов мотивации при трудоустройстве (после зарплаты):

- *"На первом месте – уровень заработной платы... А остальное – условия труда, количество часов работы... – на втором месте"* (эксперт, Красноярск).
- *"Интервьюер: Перечислите, пожалуйста, признаки престижности предприятия."*

Эксперт: Стабильное предприятие, высокая зарплата, условия труда, перспективы роста" (эксперт, Мурманск).

Наибольшее значение среди условий труда, как следует из высказываний респондентов, имеет для них график работы – значительное количество опрошенных в числе основных факторов, привлекающих их в работе, приводят свободный график и недлинный рабочий день.

- *"Сменный график работы"; "график работы удобный, скользящий"; "иметь три выходных после суточного дежурства"; "есть свободное время"* (открытый вопрос).

Наличие возможности карьерного роста, в отличие от самореализации, которую указали свыше трети опрошенных, не является значимым критерием хорошей работы – его назвали только 1% опрошенных.

- *"Будущие планы на карьеру"; "с планами на дальнейшую жизнь"; "возможность карьерного роста"* (открытый вопрос).

"Социальный пакет", который, по мнению ряда экспертов, должен играть значительную стимулирующую роль при трудоустройстве работников, как свидетельствуют результаты опроса, не имеет для наших сограждан принципиального значения. Менее четверти работающих опрошенных (24%) выбирая между предприятием, на котором есть социальные услуги, и предприятием, где их нет, но вдвое больше платят, предпочли бы первое. "Взять все деньгами" предпочитают 67% работающих респондентов (11% и 32% соответственно от общего числа участников опроса).

Ключевым аргументом в пользу отказа от социальной опеки предприятия для большинства участников фокус-групп является свобода выбора:

- *"У меня была бы альтернатива выбора"* (ДФГ, Москва).
- *"Я бы сам решил, чтобы не быть конкретно привязанным"* (ДФГ, Москва).
- *"Социальную услугу мы сами уже можем выбрать – либо дороже, либо дешевле. Может быть, я и не воспользуюсь никогда этой услугой"* (ДФГ, Воронеж).
- *"Социальные услуги – они иногда нужны, а иногда – нет. А деньги нужны всегда"* (ДФГ, Воронеж).

Также на равнодушное отношение к социальному пакету влияет уверенность части респондентов в том, что предоставляемые социальные услуги чаще всего имеют весьма посредственное качество – и в силу этого воспринимаются как второсортные. В отношении респондентов к социальной защите со стороны предприятия обнаруживаются зачатки рыночного подхода: согласно их аргументации, качественные услуги стоят денег, и трудящиеся должны выбирать их самостоятельно.

- *"Льготы на предприятии – они нестабильные, потому что, может быть, это предприятие рухнет. Уж лучше твердо держаться за прибыль"* (ДФГ, Воронеж).

- *"Какой тогда смысл в социальной защищенности? Она роли никакой не играет. Она вроде есть – и ее вроде нет. Стоматолог влетит не поймешь что, через день это все вывалится, и еще хуже будет. Поэтому уж лучше пусть будет нормальная зарплата, а я это все сам найду"* (ДФГ, Воронеж).

Наиболее высока доля респондентов, предпочитающих получить социальный пакет на предприятии, среди людей с образованием ниже среднего (!) – 42% от числа работающих, а также среди старшего поколения – людей старше 50 лет (30% от числа работающих).

Именно старшее поколение, по мнению большинства опрошенных, – та категория, которой в первую очередь необходим социальный пакет.

- *"Если я молодой – я могу сам, а если человек пожилой, то ему, конечно, лучше здоровье поднять"* (ДФГ, Москва).
- *"Я думаю, что люди среднего и пожилого возраста предпочитают социальные гарантии, а молодежь хотела бы заработать сейчас, чтобы начать строить"* (эксперт, Мурманск).
- *"Люди старшего возраста видят социальную защищенность в социальных гарантиях: бесплатные путевки на лечение, питание"* (эксперт, Барнаул).

Стоит обратить внимание на абсолютную схожесть позиций по данному вопросу у молодежи и людей среднего возраста: в обеих демографических группах по 22% работающих респондентов предпочли бы социальный пакет удвоенной заработной плате.

В целом, массовый опрос показывает, что позиция молодежи в ответах практически на все вопросы, посвященные отношению к труду, весьма схожа с позицией людей среднего возраста. Единственное, хотя и весьма значимое исключение составляет распределение ответов на вопрос о возможности найти хорошую работу: здесь 22% молодых работающих респондентов считают, что это легко, и только 15% работающих респондентов в возрасте 35–50 лет разделяют это мнение.

Для большинства опрошенных социальный пакет – хорошая, но не принципиальная добавка к заработной плате. К наличию подобных благ на предприятии люди относятся по принципу "лучше с ними, чем без них", в то же время предпочитая возможность свободы выбора и большую зарплату...

- *"Если взять оптимальный вариант, то должна быть и зарплата нормальная, и все эти социальные факторы должны быть учтены"* (ДФГ, Воронеж).

Во многих случаях социальный пакет, по мнению участников дискуссий, выступает разновидностью "натуральной оплаты" – когда предприятие не имеет возможности увеличить заработную плату, размер социального пакета приобретает принципиальное значение.

- *"Это относится в первую очередь к бюджетной сфере. Там они понимают, что через федеральные законы не перепрыгнешь, и ставки определены, поэтому там, естественно, ценятся больше путевки, льготы и тому подобное. А на остальных предприятиях ценится прежде всего заработная плата. А уж на заработную плату человек сам решит, как ему ее использовать: лечиться, отдыхать или еще что-то"* (эксперт, Калининград).

О крайне низкой значимости социального пакета свидетельствует и распределение ответов на открытый вопрос: *"Какой должна быть работа, чтобы она приносила Вам радость?"* Из респондентов, предпочитающих социальный пакет удвоенной заработной плате, только 3 – 4 человека указали в числе значимых факторов путевки, лечение и социальную защиту со стороны предприятия.

Мнения экспертов по данному вопросу отличаются незначительно: только одна пятая часть опрошенных предпочитают социальную опеку предприятия. Эти эксперты рассматривают социальный пакет как самостоятельный и достаточно важный фактор, способный – скорее в перспективе, чем сегодня – удерживать людей на рабочем месте:

- *"В данный момент психологически привлекательнее там, где больше платят. Потому что сегодня купить в принципе можно все. Но в будущем мы придем к тому, что социалка будет играть большую роль. Ведь там, где платят, там и социалку содержат – вот в чем дело. Там, где не платят, и социалку не на что содержать"* (эксперт, Пермь).
- *"Социалка – да, это тоже, особенно небольшие предприятия, кто понимают, дорожат этим. Стараются завтраки бесплатные сделать, еще что-то такое... Т. е. руководители понимают, что это тоже не последняя мера"* (эксперт, Пермь).

Но три четверти экспертов предпочитают все же получить право выбора и самостоятельно распорядиться полученными средствами.

- *"Заработная плата – прежде всего. Если она будет все более приближаться к европейскому уровню, то, конечно, никакие социальные услуги не смогут ее заменить. Но мне не верится, что это произойдет у нас в скором будущем, поэтому люди цепляются за все что угодно, и прежде всего – за социальные услуги"* (эксперт, Вологда).
- *"Предпочитают, конечно, зарплату. Ведь путевка – кому надо, из денег, из зарплаты можно сделать любую путевку. Ведь сейчас народ разборчивый пошел, сами с усами – определять, что лучше. Прежде всего – зарплата. Если зарплата перекрывает эти все дотации социальные, то, конечно, предпочтут зарплату"* (эксперт, Нижний Новгород).

Результаты опроса свидетельствуют о том, что в сознании респондентов господствует представление, согласно которому россияне умеют трудиться, но реализовать данное умение им мешают внешние обстоятельства – недостаточная оп-

лата труда, отсутствие экономической стабильности, трудовой дисциплины и т. д.

При благоприятных условиях, по мнению респондентов, трудовой потенциал россиян сможет быть реализован в полной мере.

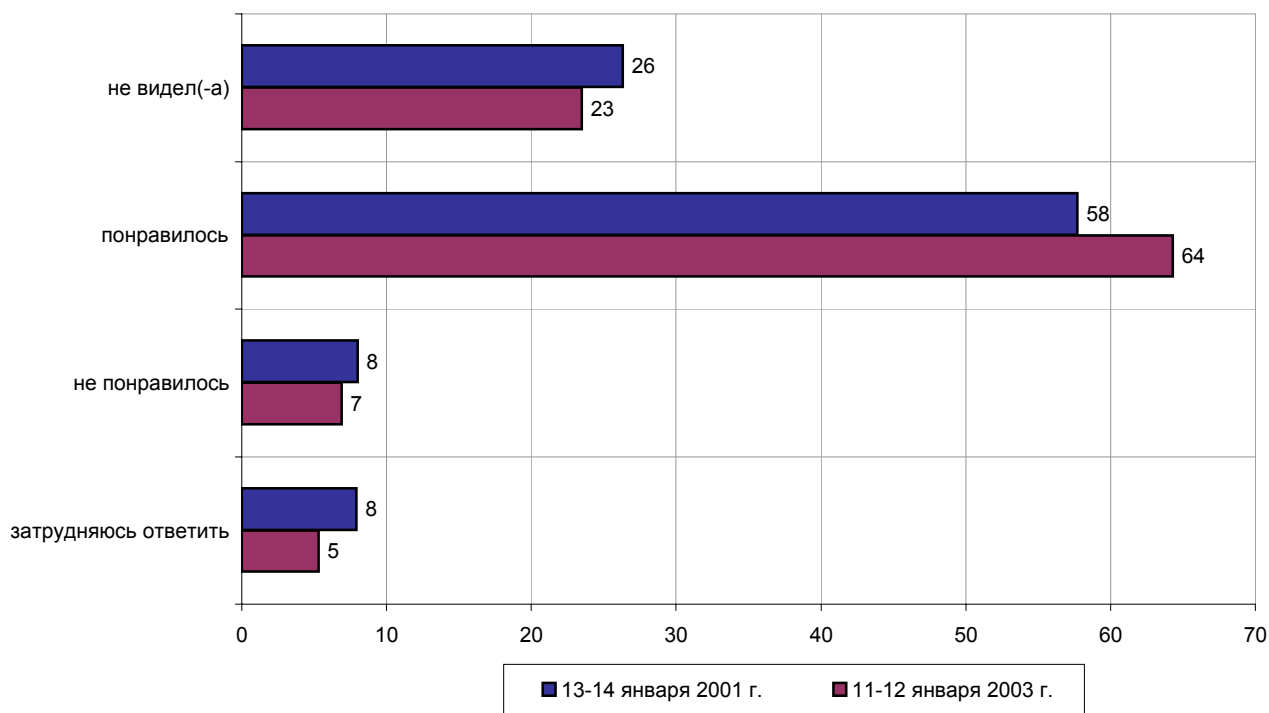
- *"Народ талантливый у нас... Если пройти все заново, то мы опять придем к культуре производства, и ко всему прочему... А работать наши умеют, и очень хорошо" (ДФГ, Воронеж).*

НОВЫЙ ГОД и Рождество

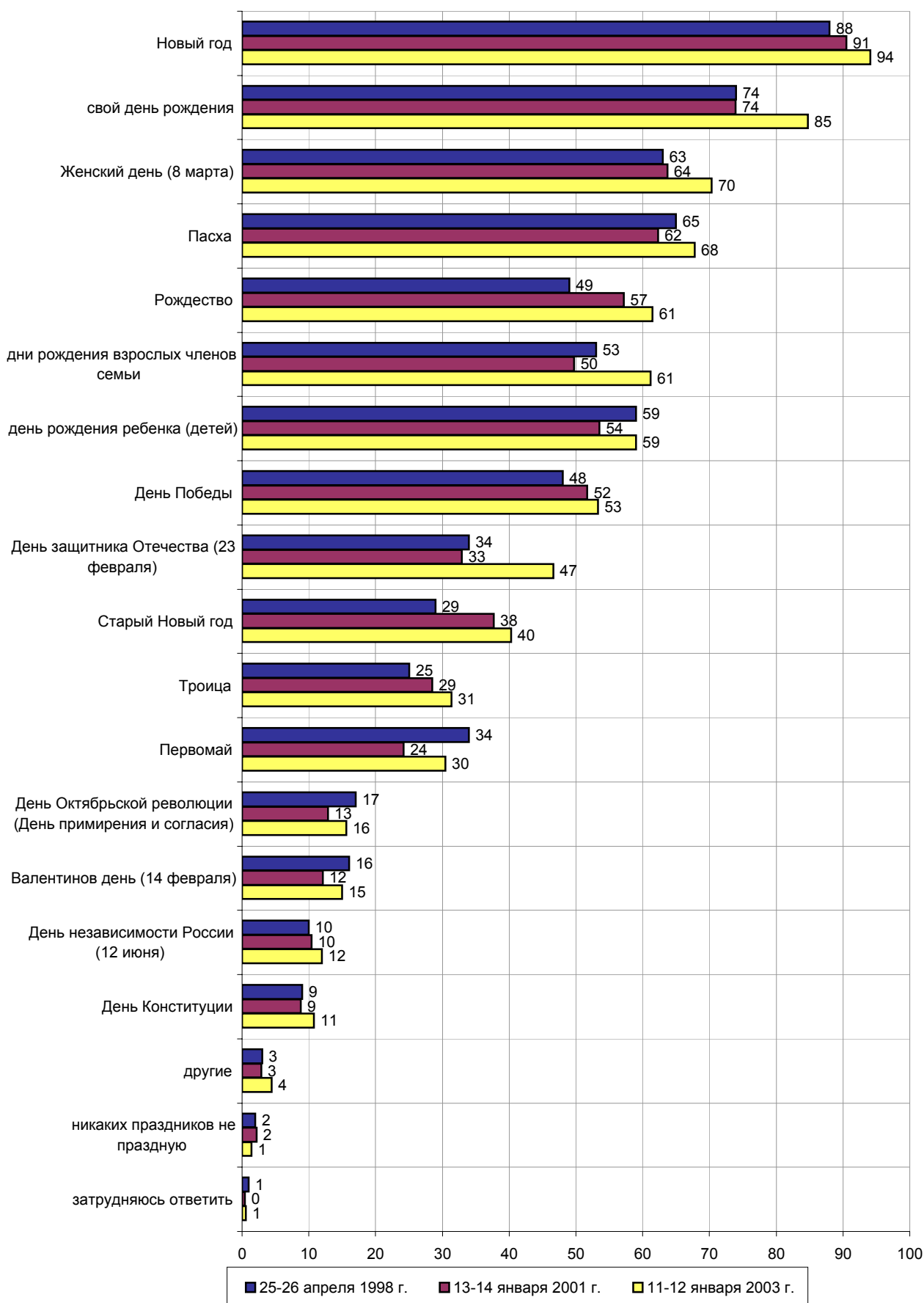


Опрос населения 11-12 января

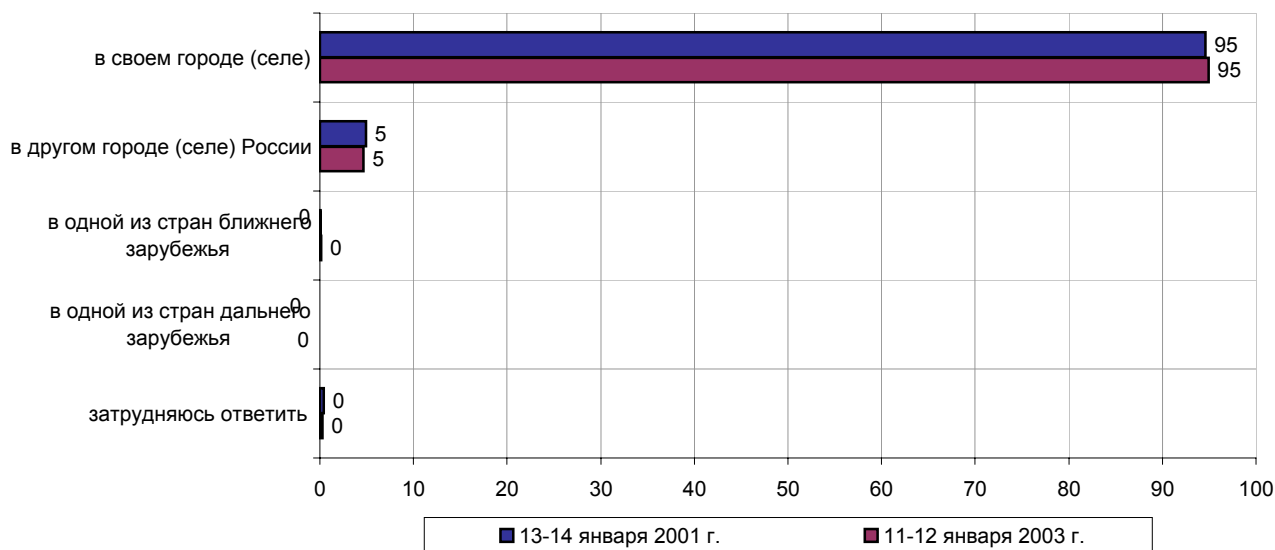
СКАЖИТЕ, ПОЖАЛУЙСТА, ВЫ ВИДЕЛИ ИЛИ НЕ ВИДЕЛИ НОВОГОДНЕЕ ТЕЛЕПОЗДРАВЛЕНИЕ В.ПУТИНА? И ЕСЛИ ВИДЕЛИ, ТО ОНО ВАМ ПОНРАВИЛОСЬ ИЛИ НЕ ПОНРАВИЛОСЬ?



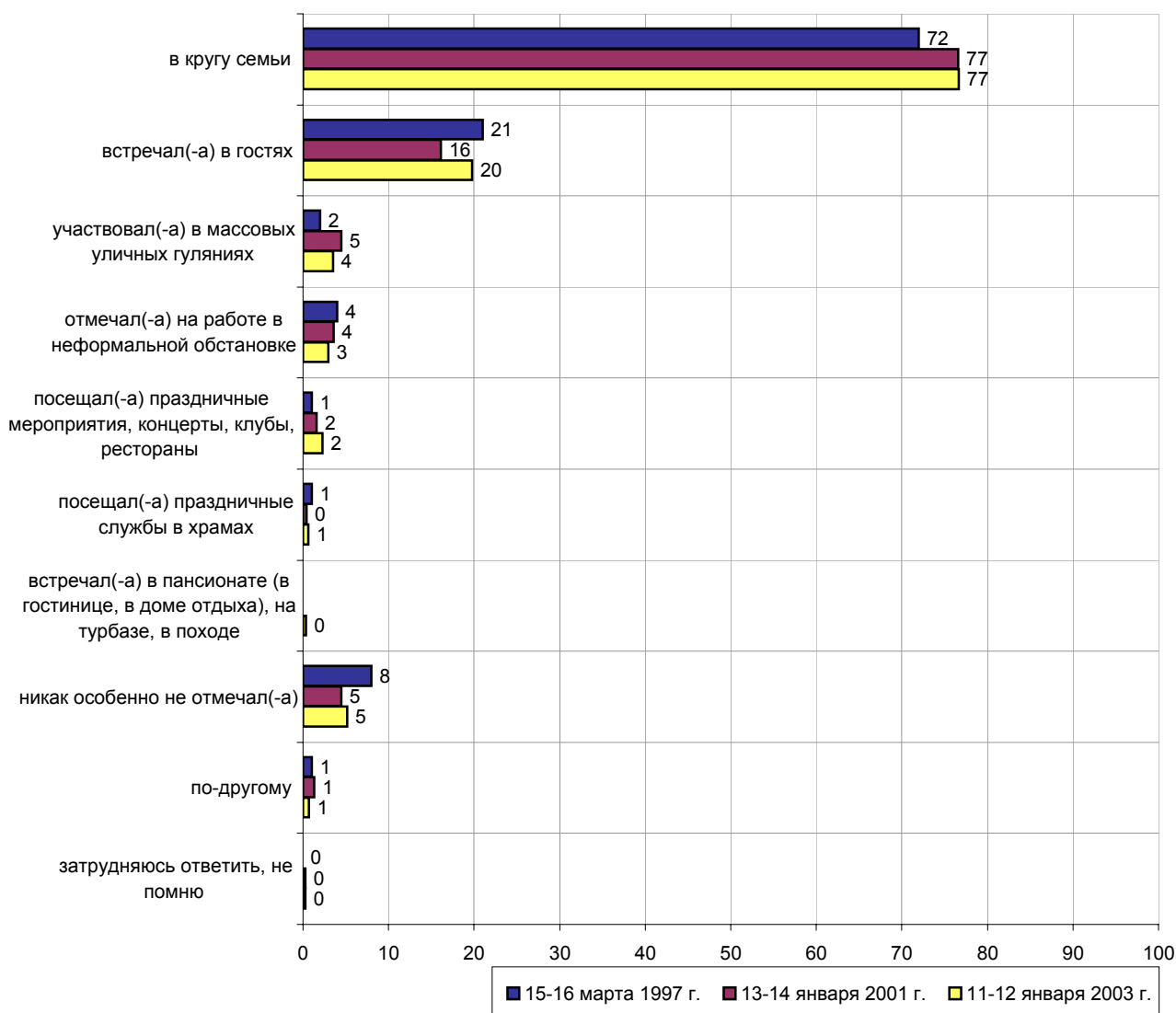
КАКИЕ ПРАЗДНИКИ ВЫ ОБЫЧНО ПРАЗДНУЕТЕ В ТЕЧЕНИЕ ГОДА? (Карточка. Любое число ответов.)



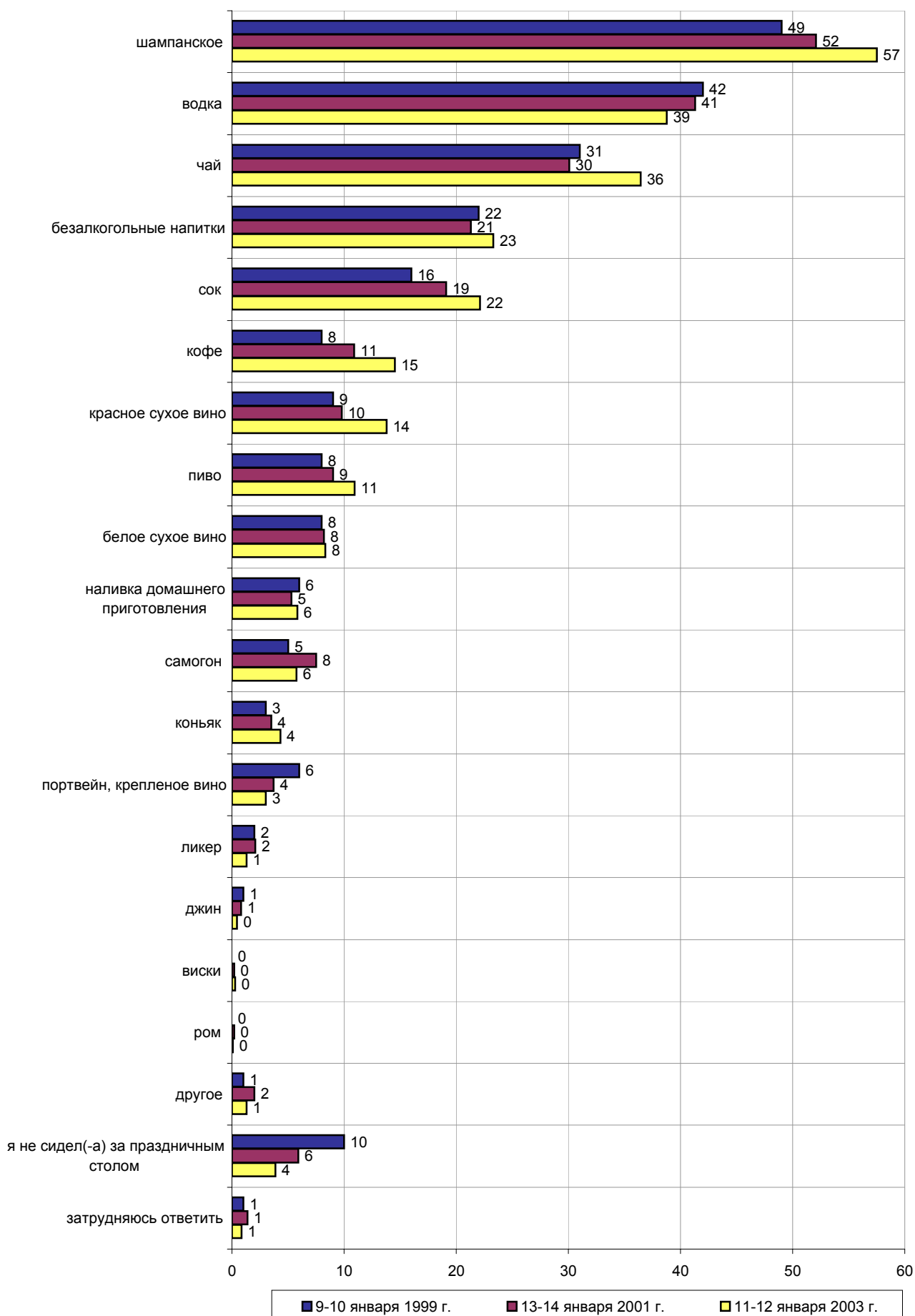
СКАЖИТЕ, ПОЖАЛУЙСТА, ГДЕ ВЫ ВСТРЕЧАЛИ ЭТОТ НОВЫЙ ГОД?



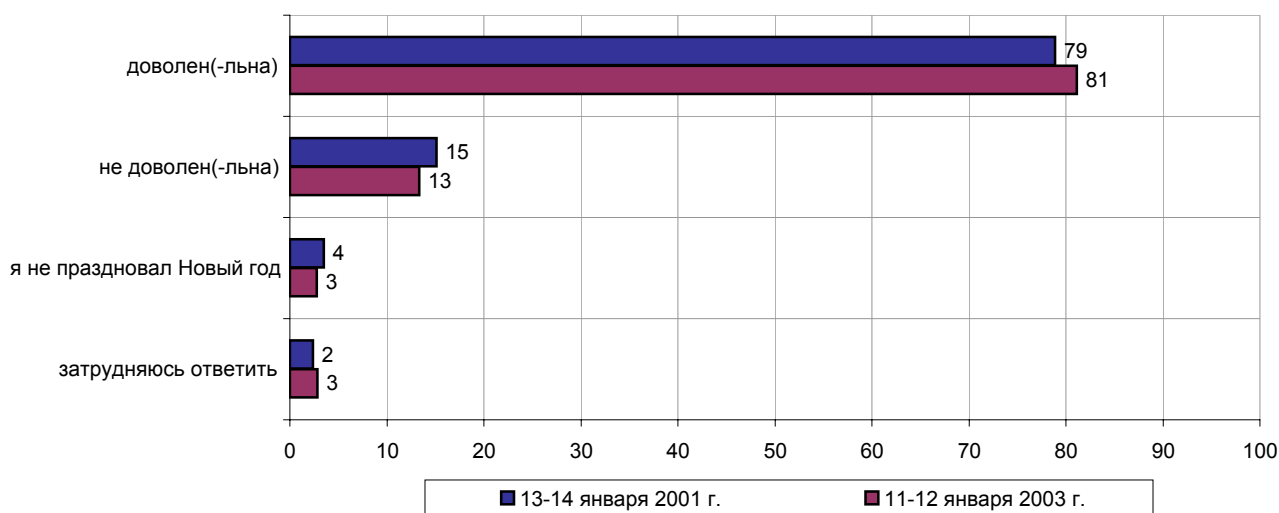
СКАЖИТЕ, ПОЖАЛУЙСТА, КАК ВЫ ЛИЧНО ОТМЕЧАЛИ НОВЫЙ ГОД? (Карточка, любое число ответов.)



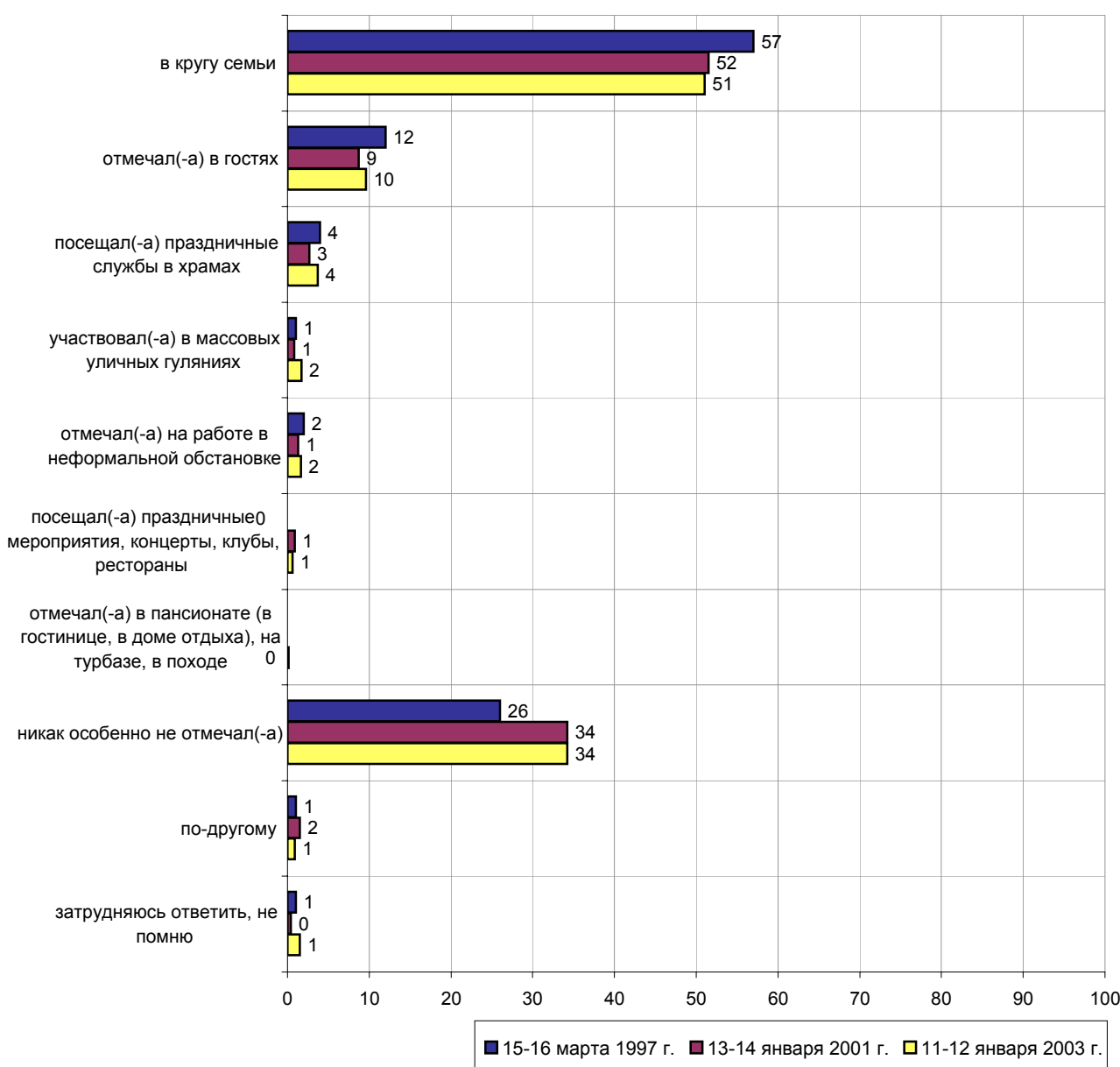
СКАЖИТЕ, ПОЖАЛУЙСТА, ЧТО ИМЕННО ВЫ ПИЛИ В НОВОГОДНЮЮ НОЧЬ ЗА ПРАЗДНИЧНЫМ СТОЛОМ (В НОЧЬ НА 1 ЯНВАРЯ)? (Карточка, любое число ответов.)



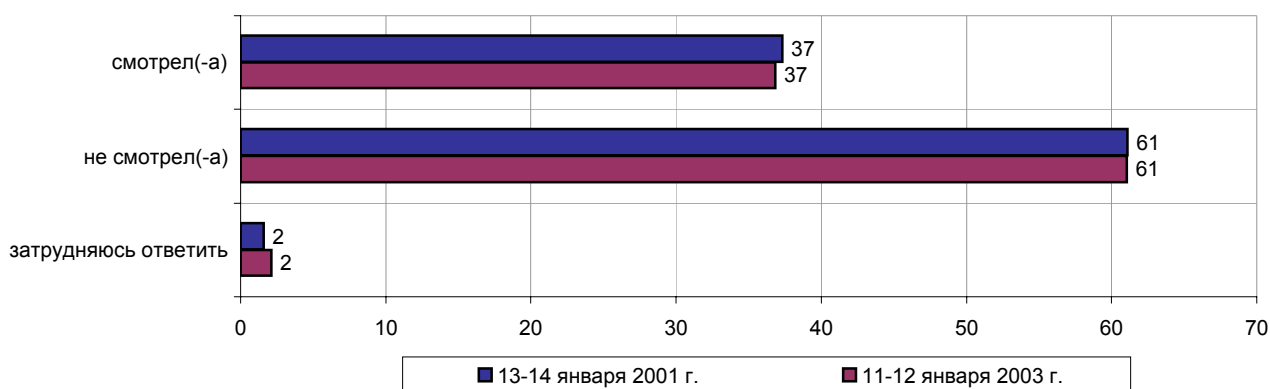
ВЫ ДОВОЛЬНЫ ИЛИ НЕ ДОВОЛЬНЫ ТЕМ, КАК ВЫ ОТПРАЗДНОВАЛИ НАСТУПЛЕНИЕ НОВОГО ГОДА?



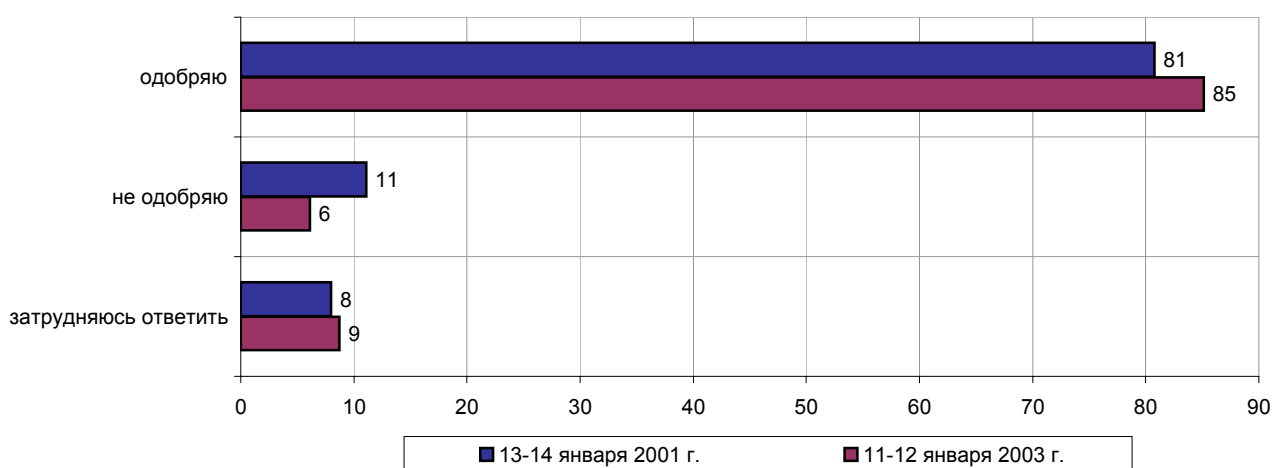
А КАК ВЫ ЛИЧНО ОТМЕЧАЛИ ПРАВОСЛАВНОЕ РОЖДЕСТВО (7 ЯНВАРЯ)? (Карточка. Любое число ответов.)



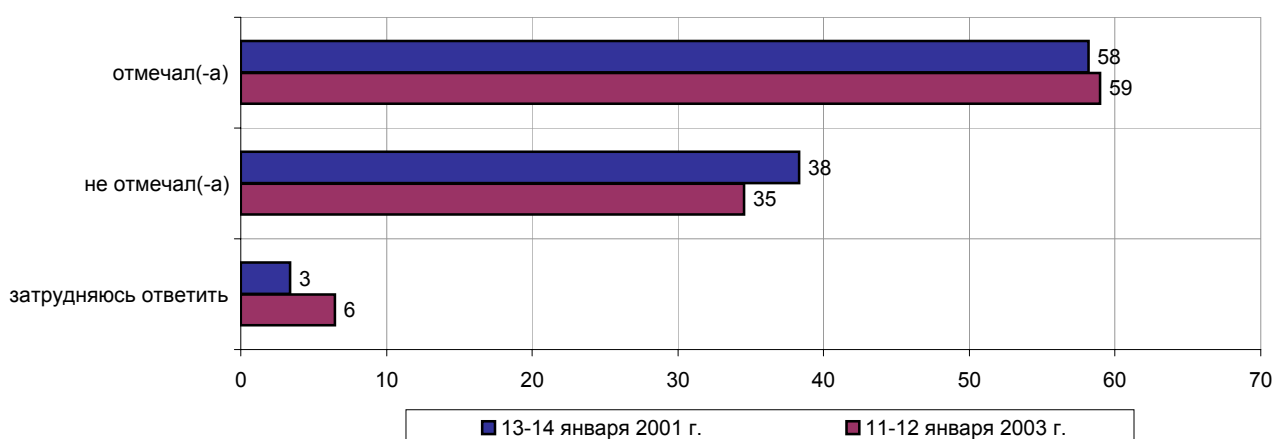
ВЫ СМОТРЕЛИ ИЛИ НЕ СМОТРЕЛИ ТРАНСЛЯЦИЮ ЦЕРКОВНОЙ РОЖДЕСТВЕННОЙ СЛУЖБЫ ПО ТЕЛЕВИЗОРУ?



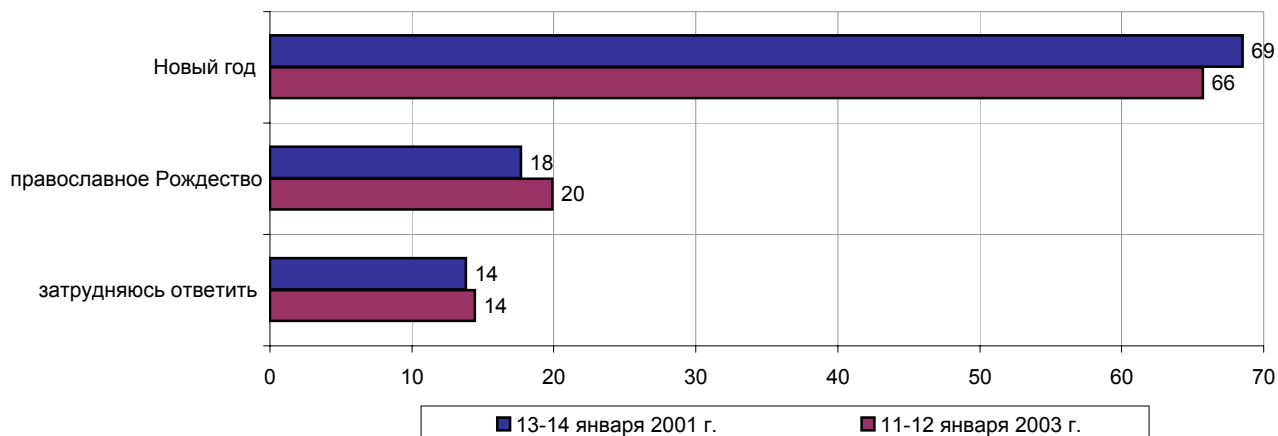
ВЫ ОДОБРЯЕТЕ ИЛИ НЕ ОДОБРЯЕТЕ ТО, ЧТО ПРАВОСЛАВНОЕ РОЖДЕСТВО ТЕПЕРЬ ЯВЛЯЕТСЯ ГОСУДАРСТВЕННЫМ ПРАЗДНИКОМ?



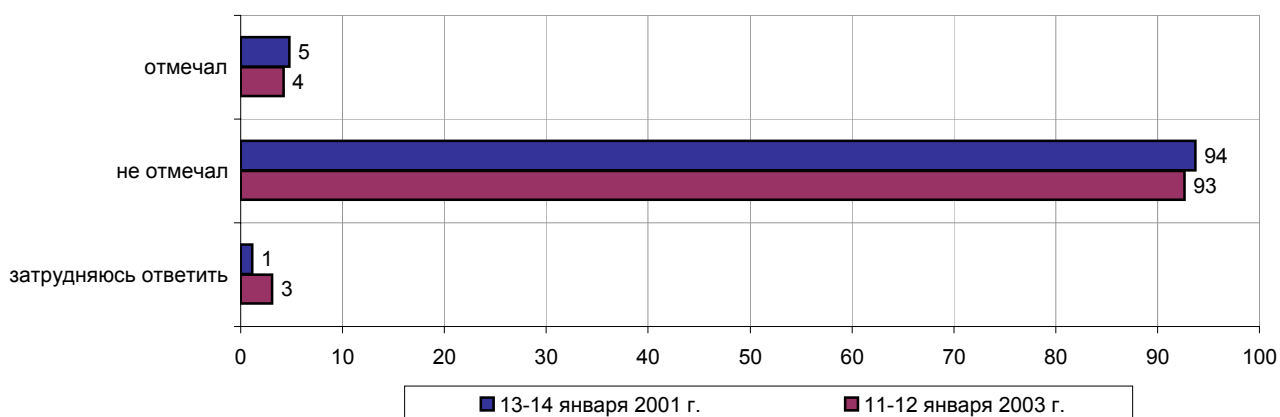
ВЫ ОТМЕЧАЛИ ИЛИ НЕ ОТМЕЧАЛИ ПРАВОСЛАВНОЕ РОЖДЕСТВО ДО ТОГО, КАК ЭТОТ ПРАЗДНИК СТАЛ ГОСУДАРСТВЕННЫМ?



ДЛЯ ВАС ЛИЧНО КАКОЙ ПРАЗДНИК ИМЕЕТ БОЛЬШЕЕ ЗНАЧЕНИЕ - НОВЫЙ ГОД ИЛИ ПРАВОСЛАВНОЕ РОЖДЕСТВО?



ВЫ ЛИЧНО ОТМЕЧАЛИ ИЛИ НЕ ОТМЕЧАЛИ КАТОЛИЧЕСКОЕ РОЖДЕСТВО 25 ДЕКАБРЯ?



	Россия, все	Голосовал и бы за...		Адаптация			Пол		Возраст			Образование				Доход на чл.семьи			Тип населенного пункта				Федеральные округа							Пол		Возраст			
		Путина	Зюганова	оптимисты	адаптированные пессимисты	неадаптированные пессимисты	мужчины	женщины	18 - 35 лет	36 - 50 лет	старше 50 лет	ниже среднего	среднее общее	среднее специальное	высшее	до 1000 руб.	1000 - 1500 руб.	более 1500 руб.	мегаполисы	большие города	малые города	села	Центральный	Северо-Западный	Южный	Приволжский	Уральский	Сибирский	Дальневосточный	Москва, все	мужчины	женщины	18 - 35 лет	36 - 50 лет	старше 50 лет
Доли групп (%)	100	53	13	28	28	41	48	52	33	29	38	19	36	33	12	26	33	33	12	18	37	28	25	8	15	23	9	15	5	100	47	53	34	33	33

СКАЖИТЕ, ПОЖАЛУЙСТА, ВЫ ВИДЕЛИ ИЛИ НЕ ВИДЕЛИ НОВОГОДНЕЕ ТЕЛЕПОЗДРАВЛЕНИЕ В.ПУТИНА? И ЕСЛИ ВИДЕЛИ, ТО ОНО ВАМ ПОНРАВИЛОСЬ ИЛИ НЕ ПОНРАВИЛОСЬ?

не видел(-а)	23	21	26	20	22	26	25	22	21	26	23	35	25	19	15	27	26	19	22	19	21	31	22	16	17	26	25	32	19	20	21	20	20	27	14
понравилось	64	71	56	69	67	60	61	67	68	61	64	58	64	66	68	65	62	66	64	69	66	61	62	75	77	63	64	50	67	54	48	58	55	51	56
не понравилось	7	3	15	6	5	9	8	6	5	8	8	3	7	8	10	3	8	9	6	8	8	4	10	4	3	7	4	8	10	11	16	7	7	8	18
затрудняюсь ответить	5	5	3	5	6	5	6	5	6	5	5	4	4	7	7	5	4	6	8	3	5	4	6	5	2	4	7	10	4	15	15	15	18	14	12

КАКИЕ ПРАЗДНИКИ ВЫ ОБЫЧНО ПРАЗДНУЕТЕ В ТЕЧЕНИЕ ГОДА? (Карточка, любое число ответов.)

Новый год	94	96	88	96	94	93	95	94	97	96	90	87	96	95	96	93	93	95	97	92	95	93	96	96	91	94	96	93	96	95	97	94	99	96	92
свой день рождения	85	86	85	92	84	81	87	82	93	84	78	79	86	86	87	79	85	88	90	86	85	81	85	91	88	83	88	79	84	85	88	82	94	84	77
Женский день (8 марта)	70	73	63	77	70	68	68	72	79	72	62	58	74	71	77	70	70	72	74	64	74	67	70	79	60	73	69	69	79	78	80	77	85	78	73
Пасха	68	71	59	69	67	68	62	73	67	68	68	69	65	70	67	62	70	71	66	71	69	64	76	68	64	65	55	67	75	69	63	74	66	70	71
Рождество	61	65	54	66	60	59	60	63	65	56	62	68	56	65	58	54	65	65	56	59	64	60	67	63	58	62	48	58	72	69	70	67	71	66	68
дни рождения взрослых членов семьи	61	63	49	71	60	55	63	59	75	61	50	45	64	65	66	58	61	64	67	63	62	55	64	72	64	61	63	48	59	69	76	62	81	69	56
день рождения ребенка (детей)	59	59	60	55	61	61	55	63	52	76	52	43	58	66	68	60	58	62	63	62	59	54	62	65	57	60	58	49	65	65	61	69	47	83	64
День Победы	53	52	65	54	55	52	60	47	51	50	58	53	57	48	60	47	53	59	59	48	54	52	57	61	57	53	41	45	54	64	70	58	60	59	72
День защитника Отечества (23 февраля)	47	47	43	55	42	44	56	37	56	50	36	35	51	48	48	46	45	48	47	47	51	41	48	55	45	50	43	37	50	45	57	35	53	46	36
Старый Новый год	40	42	37	43	39	38	43	38	47	38	36	36	42	42	35	38	41	42	41	32	43	42	38	40	37	43	39	41	51	39	42	36	46	37	34
Троица	31	31	29	26	32	34	28	35	27	30	36	41	32	28	22	31	35	30	26	33	34	32	34	42	19	37	20	35	20	19	19	20	17	18	23
Первомай	30	30	32	30	34	29	36	26	32	28	31	33	33	26	32	28	33	31	29	30	31	30	36	35	30	31	32	20	19	33	39	29	34	31	36
День Октябрьской революции	16	13	26	12	14	19	17	15	12	13	20	17	16	14	18	15	16	16	12	15	17	15	19	12	14	16	18	13	11	17	19	15	8	18	24
Валентинов день (14 февраля)	15	18	5	26	11	10	16	14	30	12	4	7	18	15	18	10	16	17	26	13	15	10	14	23	13	13	19	15	11	19	17	21	37	15	5
День независимости России (12 июня)	12	14	8	17	8	10	14	10	18	9	10	9	13	13	10	12	12	13	10	9	16	10	12	12	13	12	19	7	11	12	16	9	20	8	8
День Конституции	11	11	6	15	11	8	14	8	15	10	7	7	12	10	12	11	11	11	9	8	13	10	11	12	11	12	13	8	7	11	15	7	16	10	5
другие	4	4	8	4	3	5	4	5	5	4	4	4	6	4	2	11	2	2	0	1	3	11	2	1	15	6	2	1	0	2	1	2	1	3	0
никаких праздников не праздную	1	1	2	0	1	2	1	2	0	1	2	4	1	1	1	3	1	1	1	2	2	1	2	0	0	1	2	3	0	1	1	2	0	1	3
затрудняюсь ответить	1	1	1	0	1	0	1	0	1	0	1	1	1	0	1	1	1	0	0	0	1	1	0	3	0	0	0	0	2	0	0	0	0	0	0

	Россия, все	Голосовал и бы за...		Адаптация			Пол		Возраст			Образование				Доход на чл.семьи			Тип населенного пункта				Федеральные округа					Москва, все		Пол		Возраст			
		Путина	Зюганова	оптимисты	адаптированные	пессимисты	неадаптированные	пессимисты	мужчины	женщины	18 - 35 лет	36 - 50 лет	старше 50 лет	ниже среднего	среднее общее	среднее специальное	высшее	до 1000 руб.	1000 - 1500 руб.	более 1500 руб.	мегаполисы	большие города	малые города	села	Центральный	Северо-Западный	Южный	Приволжский	Уральский	Сибирский	Дальневосточный	Москва, все	мужчины	женщины	18 - 35 лет
Доли групп (%)	100	53	13	28	28	41	48	52	33	29	38	19	36	33	12	26	33	33	12	18	37	28	25	8	15	23	9	15	5	100	47	53	34	33	33

СКАЖИТЕ, ПОЖАЛУЙСТА, ГДЕ ВЫ ВСТРЕЧАЛИ ЭТОТ НОВЫЙ ГОД?

в своем городе (селе)	95	94	96	93	96	95	94	96	91	96	97	95	94	95	96	96	95	96	95	97	94	95	92	95	94	95	97	98	98	94	94	93	91	94	95	
в другом городе (селе) России	5	6	3	7	3	5	6	4	8	4	2	3	6	5	4	3	5	4	5	2	5	5	8	5	5	4	3	1	2	6	5	6	8	6	3	
в одной из стран ближнего зарубежья	0	0	1	0	0	0	0	0	0	0	0	1	0	0	0	0	0	0	0	0	0	0	0	0	0	0	1	0	0	0	0	0	0	0	0	
в одной из стран дальнего зарубежья	0	0	0	0	0	0	0	0	0	0	0	0	0	0	0	0	0	0	0	0	0	0	0	0	0	0	0	0	0	0	0	0	0	0	0	0
затрудняюсь ответить	0	0	0	0	0	0	0	0	0	0	0	1	0	0	0	0	0	0	0	1	0	0	0	0	1	1	0	0	0	0	0	0	0	0	0	0

СКАЖИТЕ, ПОЖАЛУЙСТА, КАК ВЫ ЛИЧНО ОТМЕЧАЛИ НОВЫЙ ГОД? (Карточка, любое число ответов.)

в кругу семьи	77	77	75	71	80	78	76	77	68	84	79	72	76	78	84	80	75	79	76	80	76	75	75	73	78	81	78	81	78	78	79	68	83	83		
встречал(-а) в гостях	20	22	17	30	15	16	22	18	34	13	13	14	24	19	18	20	19	18	23	14	20	22	16	26	30	20	20	15	8	16	19	13	32	11	5	
участвовал(-а) в массовых уличных гуляниях	4	5	1	6	2	3	5	3	9	1	1	2	6	3	2	4	3	4	2	5	3	4	3	2	6	4	1	3	7	3	4	2	4	2	2	
отмечал(-а) на работе в неформальной обстановке	3	3	3	5	4	1	4	2	4	5	1	1	4	3	4	1	3	4	4	2	4	2	2	4	4	3	0	3	1	3	4	3	2	7	1	
посещал(-а) праздничные мероприятия, концерты, клубы, рестораны	2	4	1	4	1	2	2	2	5	2	0	1	3	3	3	3	2	2	1	2	2	4	1	3	1	4	0	1	7	1	2	1	3	1	1	
посещал(-а) праздничные службы в храмах	1	1	1	1	0	1	0	1	1	1	1	1	1	1	0	0	1	1	0	2	1	0	1	0	2	0	0	0	2	0	0	1	1	0	0	
встречал(-а) в пансионате (в гостинице, в доме отдыха), на турбазе, в походе	0	0	0	0	1	0	0	0	1	1	0	0	1	0	0	0	1	0	1	0	0	0	1	0	0	0	0	1	0	1	1	2	2	2	0	
никак особенно не отмечал(-а)	5	3	13	1	6	7	4	6	1	4	10	12	3	5	1	5	6	5	3	4	5	7	7	1	6	3	2	7	7	5	4	5	1	4	9	
по-другому	1	1	1	0	1	1	1	1	0	0	1	1	1	1	0	0	1	0	0	0	1	1	1	0	1	0	0	1	2	1	2	1	1	1	2	
затрудняюсь ответить, не помню	0	0	0	0	0	1	0	1	0	0	1	2	0	0	0	0	1	0	0	1	0	0	1	0	0	0	0	0	0	0	0	0	0	0	0	0

Доли групп (%)	Россия, все		Голосовал и бы за...		Адаптация		Пол		Возраст			Образование				Доход на чл.семьи			Тип населенного пункта				Федеральные округа							Москва, все		Пол		Возраст		
	Путина	Зюганова	оптимисты	адаптированные пессимисты	неадаптированные пессимисты	мужчины	женщины	18 - 35 лет	36 - 50 лет	старше 50 лет	ниже среднего	среднее общее	среднее специальное	высшее	до 1000 руб.	1000 - 1500 руб.	более 1500 руб.	мегаполисы	большие города	малые города	села	Центральный	Северо-Западный	Южный	Приволжский	Уральский	Сибирский	Дальневосточный	мужчины	женщины	18 - 35 лет	36 - 50 лет	старше 50 лет			
	53	13	28	28	41	48	52	33	29	38	19	36	33	12	26	33	33	12	18	37	28	25	8	15	23	9	15	5	100	47	53	34	33	33		

СКАЖИТЕ, ПОЖАЛУЙСТА, ЧТО ИМЕННО ВЫ ПИЛИ В НОВОГОДНЮЮ НОЧЬ ЗА ПРАЗДНИЧНЫМ СТОЛОМ (В НОЧЬ НА 1 ЯНВАРЯ)? (Карточка, любое число ответов.)

шампанское	57	67	36	72	56	50	55	60	77	58	40	34	59	65	71	46	56	66	70	62	58	46	62	78	48	56	52	49	68	69	65	72	77	69	61	
водка	39	38	32	46	36	36	55	24	46	41	31	30	42	39	41	34	37	43	43	38	39	37	39	41	32	39	49	32	55	37	51	23	38	40	32	
чай	36	37	41	32	39	39	31	41	30	37	42	44	37	34	31	41	37	35	35	33	38	37	28	41	37	49	37	34	15	37	35	38	30	38	42	
безалкогольные напитки	23	24	29	23	25	22	23	24	23	28	20	19	27	23	22	32	20	19	18	17	24	29	19	26	36	30	18	15	4	21	24	19	25	20	19	
сок	22	22	19	30	17	20	21	23	29	23	15	16	24	24	23	21	20	23	25	21	23	18	19	27	18	30	22	18	18	34	32	36	40	34	28	
кофе	15	15	10	20	13	11	15	14	15	17	12	10	14	17	18	15	14	15	15	12	15	14	13	20	13	16	18	13	9	21	22	20	16	25	23	
красное сухое вино	14	15	8	18	14	11	12	16	19	13	10	11	14	15	16	11	12	16	20	13	11	13	14	21	15	14	11	13	5	19	16	22	26	17	14	
пиво	11	11	8	16	4	12	13	9	14	12	7	11	12	11	5	11	13	9	7	11	9	16	8	4	9	17	9	13	14	7	10	3	13	3	3	
белое сухое вино	8	10	5	11	9	7	8	9	11	8	6	4	11	8	9	5	9	10	10	8	10	5	11	10	4	8	10	8	5	12	13	12	18	9	10	
наливка домашнего приготовления	6	5	10	4	8	6	6	5	4	6	8	10	5	6	3	7	7	5	5	5	7	6	5	7	10	6	6	2	1	3	3	3	1	4	5	
самогон	6	4	5	6	4	7	8	4	7	5	5	11	5	4	3	11	6	3	2	5	3	13	8	1	5	8	3	6	0	0	1	0	1	0	0	
коньяк	4	6	2	8	3	3	5	3	5	4	4	1	5	4	6	2	3	8	6	4	5	2	5	8	5	4	2	3	4	11	14	8	7	14	13	
портвейн, крепленое вино	3	4	1	3	3	3	3	3	4	3	3	3	3	3	2	3	3	3	2	1	4	3	4	6	1	4	7	0	0	4	3	5	4	5	2	
ликер	1	1	0	2	1	1	1	2	1	2	1	2	1	1	3	1	1	2	4	1	1	0	2	5	0	0	2	1	0	3	3	3	6	1	2	
джин	0	0	0	0	2	0	1	0	0	1	1	0	0	1	1	0	0	1	1	0	1	0	1	2	0	0	0	1	0	0	0	0	0	0	0	
виски	0	0	0	0	0	0	1	0	0	1	0	0	0	0	1	0	0	1	1	0	0	0	1	0	0	0	0	1	0	3	5	1	2	4	2	
ром	0	0	0	0	0	0	0	0	0	0	0	0	0	0	0	0	0	0	0	0	0	0	0	0	0	0	0	1	1	1	1	2	0	0		
другое	1	1	3	1	1	2	2	1	0	2	2	2	1	1	1	1	2	1	4	0	0	2	1	0	0	3	3	1	0	1	1	1	0	1	0	
я не сидел(-а) за праздничным столом	4	3	12	2	4	6	4	4	1	3	7	9	3	3	2	3	5	4	2	4	4	4	5	2	5	3	4	4	4	4	4	4	4	2	4	6
затрудняюсь ответить	1	1	0	0	1	1	1	1	0	0	2	2	0	0	2	1	1	0	0	1	1	1	1	0	0	1	0	3	0	1	1	1	1	1	1	

ВЫ ДОВОЛЬНЫ ИЛИ НЕ ДОВОЛЬНЫ ТЕМ, КАК ВЫ ОТПРАЗДНОВАЛИ НАСТУПЛЕНИЕ НОВОГО ГОДА?

доволен(-льна)	81	85	72	89	84	72	81	81	85	80	78	75	79	85	87	77	81	84	82	81	80	82	78	86	83	80	77	83	88	82	82	82	86	76	83
не доволен(-льна)	13	12	16	9	13	18	14	13	12	16	12	13	17	11	10	17	14	11	16	12	14	12	13	13	11	14	20	12	9	13	13	13	12	18	9
я не праздновал Новый год	3	2	7	0	2	5	2	3	0	1	6	7	1	2	2	3	3	2	1	5	3	2	4	1	3	3	0	2	2	3	2	4	1	4	5
затрудняюсь ответить	3	1	4	1	2	5	3	3	2	2	4	5	2	3	1	3	3	3	1	2	3	4	4	0	3	3	3	3	2	2	3	1	1	2	2

	Россия, все	Голосовал и бы за...		Адаптация			Пол		Возраст			Образование				Доход на чл.семьи			Тип населенного пункта				Федеральные округа						Москва, все	Пол		Возраст			
		Путина	Зюганова	оптимисты	адаптированные	пессимисты	неадаптированные	мужчины	женщины	18 - 35 лет	36 - 50 лет	старше 50 лет	ниже среднего	среднее общее	среднее специальное	высшее	до 1000 руб.	1000 - 1500 руб.	более 1500 руб.	мегаполисы	большие города	малые города	села	Центральный	Северо-Западный	Южный	Приволжский	Уральский		Сибирский	Дальневосточный	мужчины	женщины	18 - 35 лет	36 - 50 лет
Доли групп (%)	100	53	13	28	28	41	48	52	33	29	38	19	36	33	12	26	33	33	12	18	37	28	25	8	15	23	9	15	5	100	47	53	34	33	33

А КАК ВЫ ЛИЧНО ОТМЕЧАЛИ ПРАВОСЛАВНОЕ РОЖДЕСТВО (7 ЯНВАРЯ)? (Карточка, любое число ответов.)

в кругу семьи	51	54	42	54	53	48	49	53	50	51	52	55	46	55	48	46	53	54	49	49	54	48	57	56	45	46	51	49	62	54	48	59	52	49	59
отмечал(-а) в гостях	10	11	9	13	6	9	11	9	14	9	7	8	10	9	12	8	10	11	10	8	10	10	5	6	14	12	11	10	14	8	9	7	9	9	6
посещал(-а) праздничные службы в храмах	4	4	4	3	6	2	2	5	3	4	5	4	3	4	4	4	3	5	2	6	4	3	4	0	7	4	0	5	2	4	4	5	3	5	5
участвовал(-а) в массовых уличных гуляниях	2	1	1	3	2	1	2	2	3	1	1	2	2	2	2	1	3	1	1	2	1	2	0	1	5	1	3	2	1	1	2	0	2	0	0
отмечал(-а) на работе в неформальной обстановке	2	1	3	2	2	2	2	1	3	1	1	1	2	2	1	1	2	1	3	2	2	1	1	3	2	2	0	2	2	1	2	0	1	2	0
посещал(-а) праздничные мероприятия, концерты, клубы, рестораны	1	1	0	1	0	0	0	1	1	1	0	1	0	0	2	1	0	1	0	1	0	1	1	0	1	0	0	1	3	2	1	2	4	1	0
отмечал(-а) в пансионате (в гостинице, в доме отдыха), на турбазе, в походе	0	0	0	0	0	0	0	0	0	0	0	0	0	0	1	0	0	0	0	0	0	0	0	0	0	1	0	0	0	0	0	0	0	0	0
никак особенно не отмечал(-а)	34	32	43	30	32	38	36	32	31	37	35	32	39	31	35	43	29	31	34	34	31	39	34	32	35	37	34	34	22	32	35	30	31	35	30
по-другому	1	1	0	1	1	1	1	1	1	1	1	0	0	1	2	0	1	2	0	2	1	0	1	1	1	1	1	0	2	2	4	1	3	1	3
затрудняюсь ответить, не помню	1	1	1	1	2	2	2	1	1	1	2	3	1	1	1	0	2	1	1	1	2	1	1	3	1	1	2	5	0	1	1	0	0	1	0

ВЫ СМОТРЕЛИ ИЛИ НЕ СМОТРЕЛИ ТРАНСЛЯЦИЮ ЦЕРКОВНОЙ РОЖДЕСТВЕННОЙ СЛУЖБЫ ПО ТЕЛЕВИЗОРУ?

смотрел(-а)	37	35	49	33	44	35	33	40	23	39	48	43	33	35	43	32	40	41	31	35	39	35	38	37	42	35	33	34	37	49	43	54	32	50	64
не смотрел(-а)	61	63	50	65	55	63	64	58	75	59	50	54	64	63	56	64	57	58	68	64	59	60	61	60	57	63	64	61	62	51	57	46	68	50	36
затрудняюсь ответить	2	2	0	2	1	2	3	1	2	3	2	3	2	2	1	4	2	1	0	1	2	4	1	3	0	2	3	4	2	0	0	0	0	0	0

В ПОСЛЕДНИЕ ГОДЫ РОЖДЕСТВО СТАЛО ГОСУДАРСТВЕННЫМ ПРАЗДНИКОМ, ВЫХОДНЫМ ДНЕМ. ВЫ ОДОБРЯЕТЕ ИЛИ НЕ ОДОБРЯЕТЕ ТО, ЧТО ПРАВОСЛАВНОЕ РОЖДЕСТВО ТЕПЕРЬ ЯВЛЯЕТСЯ ГОСУДАРСТВЕННЫМ ПРАЗДНИКОМ?

одобряю	85	88	78	88	84	85	83	88	86	86	83	85	84	86	86	83	86	86	82	80	85	89	89	86	87	84	77	77	98	89	87	91	90	92	86
не одобряю	6	5	13	5	7	7	8	5	3	5	9	7	6	5	6	4	7	7	10	9	6	2	5	9	6	6	8	7	2	6	7	6	6	6	7

	Россия, все	Голосовал и бы за...		Адаптация			Пол		Возраст			Образование				Доход на чл.семьи			Тип населенного пункта				Федеральные округа						Пол		Возраст				
		Путина	Зюганова	оптимисты	адаптированные	пессимисты	неадаптированные	пессимисты	мужчины	женщины	18 - 35 лет	36 - 50 лет	старше 50 лет	ниже среднего	среднее общее	среднее специальное	высшее	до 1000 руб.	1000 - 1500 руб.	более 1500 руб.	мегаполисы	большие города	малые города	села	Центральный	Северо-Западный	Южный	Приволжский	Уральский	Сибирский	Дальневосточный	Москва, все	мужчины	женщины	18 - 35 лет
Доли групп (%)	100	53	13	28	28	41	48	52	33	29	38	19	36	33	12	26	33	33	12	18	37	28	25	8	15	23	9	15	5	100	47	53	34	33	33
затрудняюсь ответить	9	7	9	7	9	9	10	8	10	9	8	8	10	9	8	13	7	7	8	11	9	8	6	4	7	9	15	16	1	5	6	3	4	3	7

ВЫ ОТМЕЧАЛИ ИЛИ НЕ ОТМЕЧАЛИ ПРАВОСЛАВНОЕ РОЖДЕСТВО ДО ТОГО, КАК ЭТОТ ПРАЗДНИК СТАЛ ГОСУДАРСТВЕННЫМ?

отмечал(-а)	59	62	58	58	63	57	54	64	55	56	64	71	55	60	50	57	64	58	56	55	62	59	62	61	61	60	56	51	60	58	53	63	60	54	60
не отмечал(-а)	35	31	38	34	33	37	39	31	35	38	32	24	38	34	43	35	31	36	40	40	32	31	32	39	34	32	36	39	39	38	43	34	36	41	38
затрудняюсь ответить	6	7	4	9	4	6	8	5	9	6	4	5	7	6	6	8	6	6	5	5	6	9	5	0	5	9	7	11	2	3	3	3	4	4	2

ДЛЯ ВАС ЛИЧНО КАКОЙ ПРАЗДНИК ИМЕЕТ БОЛЬШЕЕ ЗНАЧЕНИЕ - НОВЫЙ ГОД ИЛИ ПРАВОСЛАВНОЕ РОЖДЕСТВО?

Новый год	66	69	62	70	65	63	69	62	74	70	55	45	72	69	74	69	59	69	74	70	65	60	57	76	65	62	78	69	80	64	67	61	68	66	58
православное Рождество	20	19	26	17	21	21	14	25	12	19	27	36	14	19	15	18	24	19	17	20	20	21	23	10	19	24	12	20	17	19	16	21	18	18	21
затрудняюсь ответить	14	12	12	14	14	16	16	13	14	11	18	20	14	13	11	14	17	12	9	10	15	18	20	13	16	14	10	11	2	17	16	18	14	16	21

ВЫ ЛИЧНО ОТМЕЧАЛИ ИЛИ НЕ ОТМЕЧАЛИ КАТОЛИЧЕСКОЕ РОЖДЕСТВО 25 ДЕКАБРЯ?

отмечал(-а)	4	3	5	4	5	4	5	3	3	5	5	3	4	4	9	3	5	5	8	7	2	3	4	2	4	5	4	2	11	7	5	8	5	10	5
не отмечал(-а)	93	94	89	92	92	94	92	93	94	92	92	95	92	94	89	93	93	92	91	90	94	93	95	97	92	89	89	96	88	92	94	91	94	89	94
затрудняюсь ответить	3	2	5	4	3	2	3	3	3	3	3	2	4	2	3	4	2	2	1	3	4	4	1	0	5	6	7	1	2	1	0	1	1	0	1

Комментарий

А. Петрова

Новый год и другие праздники

С апреля 1998 г. Фонд "Общественное мнение" задает респондентам вопрос: "Какие праздники Вы обычно празднуете в течение года?". Отношение к праздникам – один из показателей экономического благополучия, стабильности и социального оптимизма. Сравнение данных за 1998 и 2003 гг. показывает, что сегодня наши сограждане значительно чаще отмечают различные праздники.

Праздники	1998	2003	Δ
День защитника Отечества (23 февраля)	34	47	+13
Рождество	49	61	+12
Старый Новый год	29	40	+12
Свой день рождения	74	85	+11
Дни рождения взрослых членов семьи	53	61	+8
Женский день (8 марта)	63	70	+7
Троица	25	31	+6
Новый год	88	94	+6
День Победы	48	53	+5
Пасха	65	68	+3

Из приведенных данных видно, что россияне гораздо чаще стали отмечать День защитника Отечества, Рождество, Старый Новый год и собственные дни рождения.

Практически неизменной остается популярность таких праздников, как День Независимости России (10 и 12%, по данным двух опросов); День Конституции (соответственно 9 и 11%), 7 ноября – День Октябрьской революции, он же – День примирения и согласия (17 и 16%). День всех влюбленных (День святого Валентина – 14 февраля), который широко отмечают на Западе, в России также имеет постоянное число сторонников – 16 и 15%. Дни рождения детей стабильно празднуют 59% наших респондентов.

* * *

Новый год неизменно занимает первое место среди всех праздников: в ходе нашего опроса 94% россиян сказали, что обычно его отмечают (далее по популярности идут свой день рождения и 8 марта – соответственно 85% и 70%). Старый Новый год отмечают 40% наших сограждан.

Подавляющее большинство опрошенных (95%) встречали 2003 год в своем городе (селе), только 5% куда-нибудь уезжали, но почти никто не покидал пределов России: в дальнее и ближнее зарубежье отправились менее 1% респондентов.

В основном наши соотечественники отмечали Новый год в кругу семьи (77%), реже – в гостях (20%). Некоторые в новогоднюю ночь участвовали и в массовых уличных гуляниях (4%), ходили в клубы, рестораны (2%). 81% россиян довольны тем, как они отпраздновали наступление Нового года.

* * *

Что касается Рождества, то, судя по данным ежегодных опросов, за последние четыре года россияне стали отмечать этот праздник заметно чаще: если в 1998 г. говорили, что празднуют его, 49% респондентов, то сегодня – 61%.

37% участников опроса смотрели трансляцию церковной рождественской службы по телевизору, и только 4% посещали праздничные службы в храмах. Половина опрошенных отмечали Рождество дома, в кругу семьи (51%), 10% – в гостях, 2% – на работе, 1% – в клубах и ресторанах.

Большинство россиян утверждают, что они отмечали православное Рождество и тогда, когда 7 января не было государственным праздником (59%). В то же время тот факт, что Рождество теперь – официально признанный праздник, вызывает у респондентов почти единодушное одобрение (85%) – даже у тех, кто его никак не отмечает. Только 6% опрошенных относятся к этому негативно.

И все же главным праздником в России остается Новый год: 66% опрошенных утверждают, что он имеет для них большее значение, чем православное Рождество, и только 20% говорят об обратном.

* * *

Каждый год респондентам задается вопрос: *"Скажите, пожалуйста, что именно Вы пили в новогоднюю ночь за праздничным столом?"* Из предложенного списка алкогольных и безалкогольных напитков можно выбрать любое количество ответов. Любопытны изменения в предпочтениях наших сограждан.

Судя по приведенным данным, в новогоднюю ночь россияне стали чаще пить шампанское, красное сухое вино, пиво и безалкогольные напитки – особенно кофе, соки и чай. Реже – водку и портвейн.

Потребление других алкогольных напитков осталось на прежнем уровне.

Напитки	1999	2003	Δ
Шампанское	49	57	+8
Водка	42	39	-3
Чай	31	36	+5
Безалкогольные напитки	22	23	+1
Сок	16	22	+6
Кофе	8	15	+7
Красное сухое вино	9	14	+5
Пиво	8	11	+3
Белое сухое вино	8	8	0
Самогон	5	6	+1
Наливки домашнего приготовления	6	6	0
Коньяк	3	4	+1
Портвейн, крепленое вино	6	3	-3
Ликер	2	1	-1
Другое (джин, виски, ром и т.д.)	1	1	0

Пояснения

Опрос населения

Технология. Опросы населения России и населения Москвы проводятся по единой анкете, состоящей из закрытых и открытых вопросов.

При ответе на **закрытый** вопрос респондент должен выбрать наиболее подходящий для него вариант ответа – один или несколько – из числа предложенных. В ряде случаев интервьюер показывает респонденту карточку с перечнем вариантов ответа.

Наиболее часто встречаются закрытые вопросы, предполагающие выбор респондентом одного варианта ответа. Данная ситуация особо не оговаривается.

В случае если респонденту предлагается выбрать более одного варианта ответа на закрытый вопрос, это отмечается при формулировке вопроса (например, "*любое число ответов*", "*не более трех ответов*").

Если используется работа с карточкой, это также отмечается особо, причем количество вариантов ответов оговаривается всегда ("*один ответ, карточка*", "*любое число ответов, карточка*" и проч.).

При ответе на **открытый** вопрос респонденту предлагается сформулировать ответ самому. Интервьюер просто читает формулировку вопроса и не приводит никаких вариантов ответа.

Если условия открытого вопроса предполагают, что респондент должен сформулировать только один вариант ответа, особо оговаривается лишь тип вопроса – открытый ("*респондент сам называет фамилии*" и проч.).

Если же опрашиваемый должен дать более одного варианта ответа, при формулировке вопроса указываются оба условия (например, "*любое число ответов, респондент сам называет фамилии*").

Процедура обработки открытых вопросов. Все ответы респондентов разбиваются на тематические группы и подгруппы. Единицей анализа является суждение (в ответе одного респондента может быть несколько суждений). Таким образом, ответы части респондентов по своему содержанию оказываются включены в несколько тематических групп.

Представление данных (закрытые и открытые вопросы). Данные на графиках представлены в % от числа опрошенных (по населению России в целом и по населению Москвы соответственно).

В анализе открытых вопросов приведены наиболее показательные высказывания.

Пояснения к "шапкам" таблиц (базовые группы)

- **Голосовали бы за...** – группы, определяемые по ответам на вопрос: "Если бы очередные президентские выборы проводились в ближайшее воскресенье, за кого из перечисленных кандидатов Вы бы скорее всего проголосовали?"
- **Адаптация** – группы, определяемые по ответам на вопросы: "Сможете ли Вы в ближайшие год-два повысить свой жизненный уровень, жить лучше, чем сегодня?" и "Удалось ли Вам найти свое место в сегодняшней жизни?":
 - *оптимисты* – ответившие "да" на 1-й вопрос;
 - *адаптированные пессимисты* – ответившие "да" только на 2-й вопрос и "нет" или "затрудняюсь ответить" на 1-й вопрос;
 - *неадаптированные пессимисты* – остальные, кроме затруднившихся с ответом на оба вопроса.
- **Тип места жительства:**
 - *мегаполисы* – центры субъектов РФ, более 1 млн. жителей;
 - *большие города* – центры субъектов РФ, до 1 млн. жителей;
 - *малые города* – районные центры, города областного подчинения, поселки городского типа.

Оценки экспертов

Существует четыре группы экспертов.

Группа 1. Политическая элита регионального уровня

В группу входят представители исполнительной и законодательной власти области (края).

Группа 2. Политическая элита местного уровня

В группу входят представители исполнительной и законодательной власти областного (краевого) центра.

Группа 3. Интеллектуалы

К этой типологической группе относятся работники вузов и научно-исследовательских организаций, сотрудники негосударственных, частных экспертных или консультационных структур (адвокатские, аудиторские фирмы, социологические и PR-службы и т. д.). Эти люди не занимают должности в административном аппарате власти, не имеют статуса депутата, но могут привлекаться к работе во властных структурах в качестве членов экспертных советов, рабочих групп и других временных образований экспертно-консультационного характера.

Группа 4. Журналисты

К этой группе относятся сотрудники региональных телеканалов, периодических изданий, радиостанций. В ней в равной степени представлены журналисты, настроенные лояльно, нейтрально и оппозиционно к региональной (областной, краевой) администрации.

Эксперты отбираются сотрудниками региональных отделений ФОМ по специальной инструкции.

Опрос проводится с использованием системы автоматизированных телефонных интервью (САТИ) по двум стратегиям:

- блиц-опрос, когда эксперты отвечают на вопросы с фиксированными вариантами ответов (закрытые вопросы) – *формализованные интервью*;
- свободная беседа, когда тема задается через стандартизированные формулировки вопросов (открытые вопросы) – *стандартизированные интервью*.

В состав экспертной панели входят представители **28** регионов России: Белгородской, Брянской, Владимирской, Волгоградской, Вологодской, Воронежской, Ивановской, Калининградской, Калужской, Кемеровской, Кировской, Нижегородской, Пензенской, Ростовской, Рязанской, Самарской, Саратовской, Свердловской, Тульской, Ульяновской областей, Алтайского, Красноярского, Краснодарского и Ставропольского краев, Санкт-Петербурга, а также республик Башкортостан, Татарстан и Удмуртия.

Дискуссионные фокус-группы

Технология. В каждом городе в дискуссионной фокус-группе (ДФГ) участвуют **10** человек – это мужчины и женщины, поддержавшие на президентских выборах В. Путина, Г. Зюганова, отдавшие свои голоса другим кандидатам либо проголосовавшие против всех.

Задачи исследования. В ходе ДФГ обсуждаются наиболее важные события, произошедшие в России за неделю и освещенные в телепрограммах, с целью выявить реакцию россиян на эти события.

Электронные фокус-группы

Технология. В ЭФГ участвуют от **40 до 48** человек – мужчины и женщины разных возрастов, с разным уровнем образования и разными политическими взглядами.

Рекрутмент осуществляется на основе постоянно обновляемой базы респондентов, регулярно принимающих участие в опросах Фонда "Общественное мнение". Основное требование к рекрутменту – равномерное представительство приверженцев всех кандидатов, претендовавших на пост Президента России.

После ЭФГ проводится дискуссия, в которой участвуют **10** человек из числа респондентов ЭФГ – пятеро мужчин и пять женщин. Среди них – те, кто поддержал на президентских выборах Путина, Зюганова, отдал свои голоса другим кандидатам либо проголосовал против всех.

В ходе ЭФГ участники просматривают видеоряд трижды, и каждый раз с помощью электронного датчика фиксируют свою реакцию на происходящее на экране по десятибалльной шкале. Во время первого показа оценивается отношение

респондентов к тестируемым фрагментам по шкале "интересно / не интересно", во время второго – по шкале "согласен / не согласен", во время третьего – по шкале "доверяю / не доверяю".

Форма представления. Реакция на ТВ-фрагменты отражается в виде кривых, усредняющих оценки респондентов.

Цифры в таблицах – это средняя величина показателей каждой кривой во время просмотра тестируемого эпизода.

Колебания (сильное, среднее или слабое – в таблице соответственно "слн.", "срд." и "слб.") – это величина, характеризующая степень отклонения анализируемого значения кривой от усредненного значения во время просмотра видеофрагмента.

ТВ-измерения

Анализ ТВ-потока основан на исследовании вечерних (с 18 до 01 часов) информационных и аналитических программ четырех основных федеральных телеканалов (ОРТ, РТР, НТВ и ТВС). Каждый элемент длительностью около 1 минуты указанных программ рассматривается как аналог отдельной телепередачи, имеющей свою аудиторию. Таким образом, для каждого элемента может быть рассчитан телевизионный *рейтинг*, исчисляемый как доля телезрителей, видевших этот элемент сюжета, от населения.

Количественным показателем воздействия ТВ-потока является *суммарный рейтинг телевизионных событий* – GRP (Gross Ratings Points), характеризующий "накопление" аудитории телевизионных передач, оказавшейся в поле воздействия этого события.

Группа элементов за неделю, в которых упоминается определенный политик, образует "квазикампанию", воздействующую на телезрителя напоминаниями имени политика и привлечением к нему внимания. Суммарный рейтинг этой группы сюжетов показывает интенсивность воздействия такой "квазикампании".

Аналогичный подход применяется при рассмотрении воздействия на аудиторию "квазикампаний", связанных с присутствием в сюжетах политиков в качестве спикеров (выступающих, отвечающих на вопросы и т. д.).

Данные о ТВ-просмотре основаны на измерениях телеаудитории фирмой "Гэл-лап Медиа" по технологии, в которой используются специальные приборы – пиплметры, фиксирующие просмотр телепередач зрителями. Пиплметры установлены в **1650** семьях (около 4500 человек) в **40** городах России. Эта совокупность семей – панель – репрезентирует население России, проживающее в городах с численностью жителей 100 тысяч и более.