

Доминанты.

№ 050 (684)

Поле мнений

19 декабря
2002 г.

Социологические
сообщения



Фонд "Общественное мнение"

117421, Москва,
ул. Обручева, 26, корп. 2
телефон: 745-87-65,
факс: 745-89-03
e-mail: fom@fom.ru
internet: www.fom.ru

Доминанты.

Поле мнений

Серия "Социологические сообщения" издается с сентября 1996 г.

№ 050 (684)

19 декабря
2002 г.

В выпуске:

Источники данных i

Динамика

Рейтинги.....	A-1
Электоральные рейтинги.....	A-1
Информационные рейтинги.....	A-3
Рейтинги доверия/недоверия политикам.....	A-5
Партии.....	B-1
В. Путин.....	B-1
Отношение.....	B-1
Оценки.....	B-2
Высказывания и действия.....	B-3
События недели.....	Г-1
Долги по выплатам.....	Д-1
Охват ТВ-аудиторий.....	E-1
Появления политиков.....	E-1
Упоминания политиков.....	E-4

Тематика

Союз правых сил.....	Ж-1
Итоги года.....	З-1

Постфактум

Чего ждут и что получают избиратели от КПРФ.....	И-1
--	-----

Пояснения iii

- Президент
Александр Ослон
- Директор
по исследованиям
Елена Петренко
- Аналитический отдел
Григорий Кертман
- Отдел обработки
данных
Алексей Чуриков
- Отдел организации
исследований
Ольга Меньщикова
- Фокус-группы
Лейла Васильева
- Открытые вопросы
Вероника Максимова
- ТВ-поток
Елена Галицкая
- Опросы экспертов
Иван Климов
- Редакционный отдел
Анна Данилова
- Финансовый отдел
Марианна Кононова



Фонд "Общественное мнение"

117421, Москва,
ул. Обручева, 26, корп. 2
телефон: 745-87-65,
факс: 745-89-03
e-mail: fom@fom.ru
internet: www.fom.ru

Источники данных

Опросы населения

Еженедельные **общероссийские опросы населения** по репрезентативной выборке в **100** населенных пунктах **44** областей, краев и республик всех экономико-географических зон России.

Интервью по месту жительства. Размер выборки – **1500** респондентов.

Статистическая погрешность не превышает **3,6%**.

Дополнительные еженедельные репрезентативные опросы населения г. Москвы (объем выборки – **600** респондентов, **100** из которых входят и в общероссийскую выборку).

Последний опрос проведен **14 – 15 декабря 2002 г.**

Данные на графиках представлены в % от числа опрошенных (по населению России в целом и по населению Москвы соответственно).

Оценки экспертов

Телефонные интервью с представителями исполнительной и законодательной власти регионов, журналистами региональных СМИ, учеными, работниками вузов и научно-исследовательских организаций, сотрудниками негосударственных, частных экспертных или консультационных структур, членами экспертных советов и т.д.

В данном выпуске представлены результаты **100** формализованных и **30** стандартизованных интервью, проведенных **10 – 12 декабря 2002 г.** со **130** экспертами из **28** регионов РФ.

Дискуссионные фокус-группы

На еженедельных дискуссионных фокус-группах (ДФГ) обсуждаются наиболее важные события в российской общественно-политической жизни.

ДФГ проводились в трех российских городах: Москве, Воронеже и Санкт-Петербурге **10 декабря 2002 г.** В каждом городе в ДФГ участвовали **10 человек** (всего **30** респондентов).

Электронные фокус-группы

Еженедельные электронные фокус-группы (ЭФГ) с тестированием видеоряда – сборника фрагментов новостных программ.

ЭФГ проводилась в Москве **11 декабря 2002 г.** В ней приняли участие **44** респондента.

ТВ-измерения

Анализ ТВ-потока, основанный на исследовании вечерних (с 18 до 01 часов) информационных и аналитических программ четырех основных федеральных телеканалов (ОРТ, РТР, НТВ и ТВС).

Панель – **1650** семей (около 4500 человек) из **40** городов России с численностью жителей 100 тысяч и более.

Рейтинги



Опрос населения

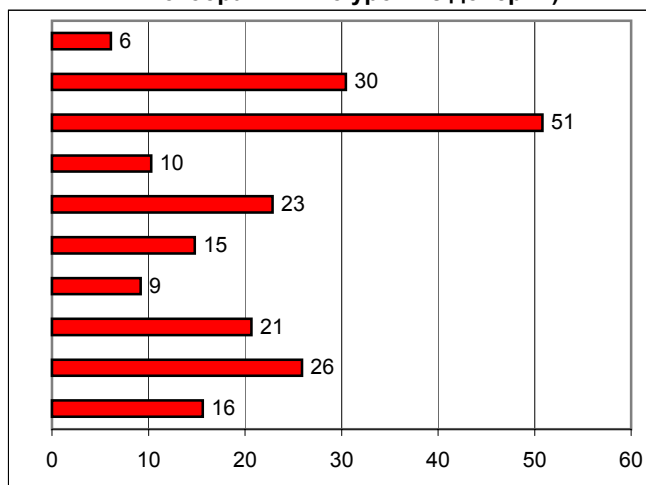
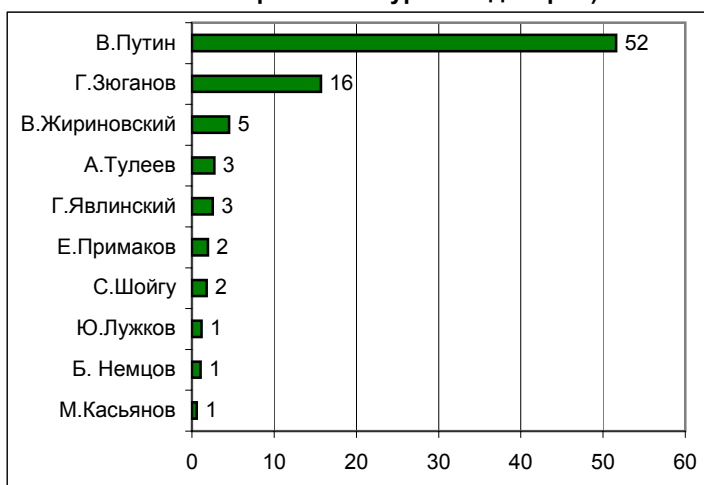
Электоральные рейтинги Россия

ПРЕДСТАВЬТЕ СЕБЕ, ЧТО В БЛИЖАЙШЕЕ ВОСКРЕСЕНЬЕ СОСТОЯТСЯ ПРЕЗИДЕНТСКИЕ ВЫБОРЫ С УЧАСТИЕМ ПЕРЕЧИСЛЕННЫХ ПОЛИТИКОВ. ЗА КОГО ИЗ ЭТИХ ПОЛИТИКОВ ВЫ БЫ ПРОГОЛОСОВАЛИ?

УКАЖИТЕ ВСЕХ ТЕХ, ЗА КОГО ВЫ БЫ НЕ СТАЛИ ГОЛОСОВАТЬ НИ В КОЕМ СЛУЧАЕ.

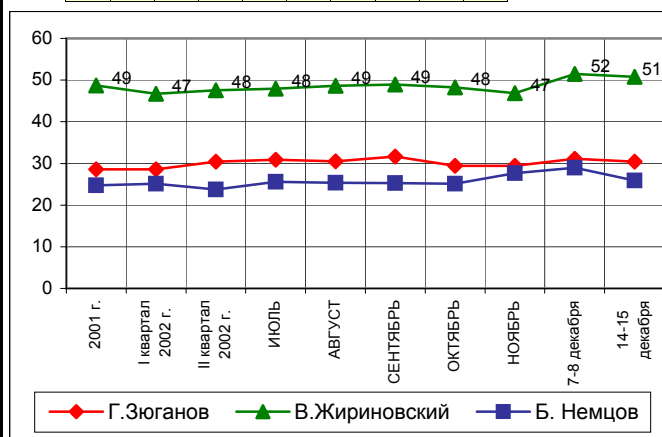
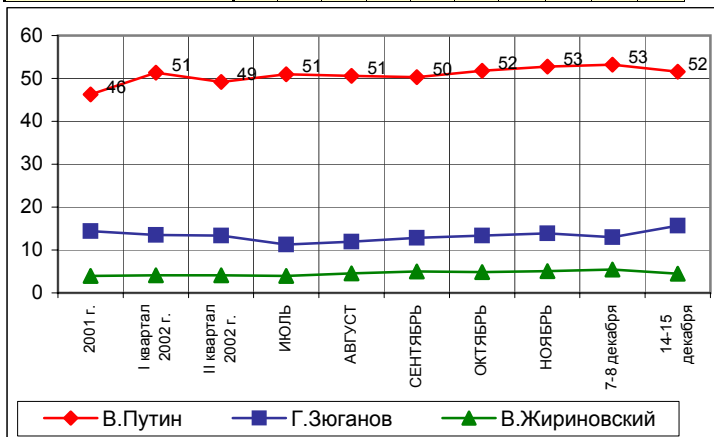
(карточка, один ответ, список политиков, отобранных по уровню доверия)

(карточка, любое число ответов, список политиков, отобранных по уровню доверия)



	2001 г.	I квартал 2002 г.	II квартал 2002 г.	ИЮЛЬ	АВГУСТ	СЕНТЯБРЬ	ОКТЯБРЬ	НОЯБРЬ	7-8 декабря	14-15 декабря
В. Путин	46	51	49	51	51	50	52	53	53	52
Г. Зюганов	14	13	13	11	12	13	13	14	13	16
В. Жириновский	4	4	4	4	5	5	5	5	5	5
А. Тулеев	4	3	4	3	4	3	3	2	2	3
Г. Явлинский	3	2	2	2	1	2	2	2	2	3
Е. Примаков	2	2	2	2	2	2	1	2	2	2
С. Шойгу	3	2	2	3	2	3	3	2	2	2
Ю. Лужков	2	2	2	2	1	2	2	1	1	1
Б. Немцов	1	1	1	1	1	1	1	1	1	1
М. Касьянов	1	1	1	1	0	1	1	1	1	1

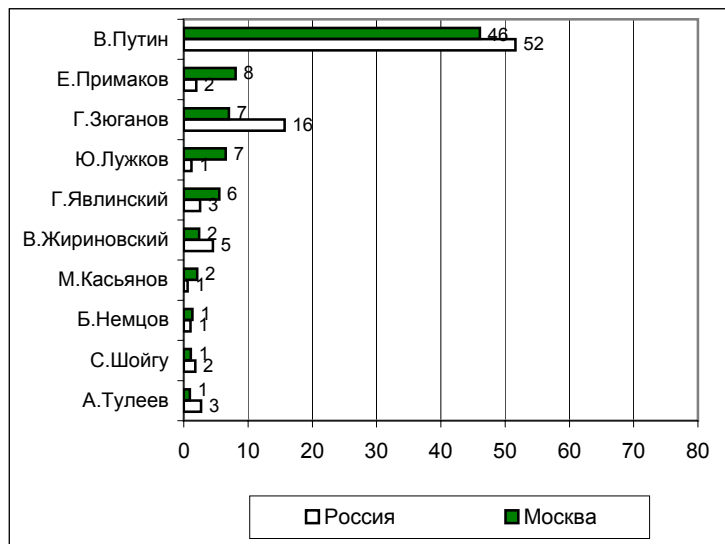
	2001 г.	I квартал 2002 г.	II квартал 2002 г.	ИЮЛЬ	АВГУСТ	СЕНТЯБРЬ	ОКТЯБРЬ	НОЯБРЬ	7-8 декабря	14-15 декабря
В. Путин	6	5	6	5	5	5	5	5	5	6
Г. Зюганов	29	29	30	31	30	32	29	29	31	30
В. Жириновский	49	47	48	48	49	49	48	47	52	51
А. Тулеев	9	9	9	8	9	9	9	10	11	10
Г. Явлинский	24	24	22	23	23	23	23	24	24	23
Е. Примаков	15	15	14	14	15	15	15	16	18	15
С. Шойгу	8	8	9	7	9	8	8	9	9	9
Ю. Лужков	21	20	19	18	19	19	19	20	22	21
Б. Немцов	25	25	24	26	25	25	25	28	29	26
М. Касьянов	11	11	12	11	13	12	12	12	14	16



Электоральные рейтинги Москва

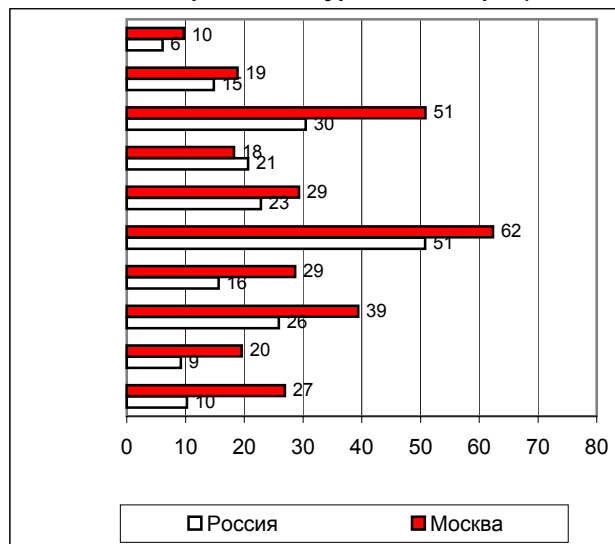
ПРЕДСТАВЬТЕ СЕБЕ, ЧТО В БЛИЖАЙШЕЕ ВОСКРЕСЕНЬЕ СОСТОЯТСЯ ПРЕЗИДЕНТСКИЕ ВЫБОРЫ С УЧАСТИЕМ ПЕРЕЧИСЛЕННЫХ ПОЛИТИКОВ. ЗА КОГО ИЗ ЭТИХ ПОЛИТИКОВ ВЫ БЫ ПРОГОЛОСОВАЛИ?

(карточка, один ответ, список политиков, отобранных по уровню доверия)



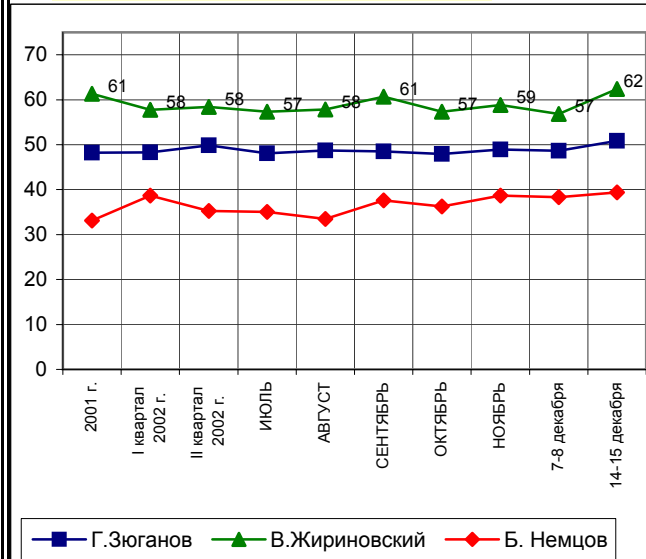
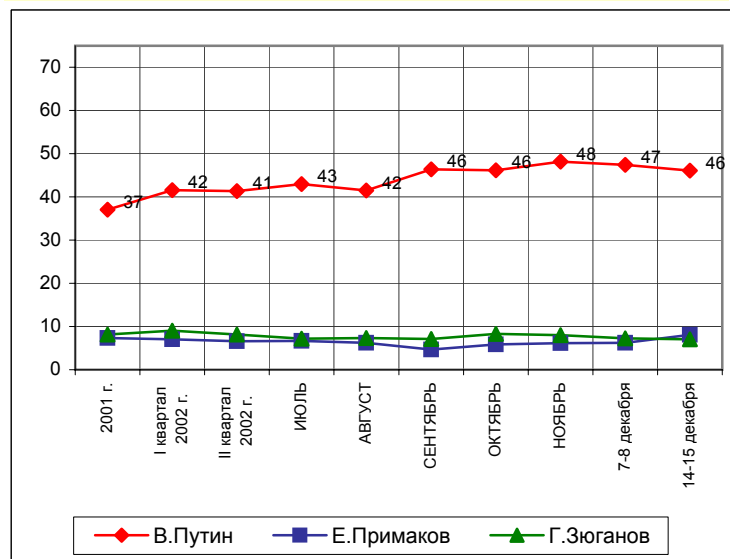
УКАЖИТЕ ВСЕХ ТЕХ, ЗА КОГО ВЫ БЫ НЕ СТАЛИ ГОЛОСОВАТЬ НИ В КОЕМ СЛУЧАЕ.

(карточка, любое число ответов, список политиков, отобранных по уровню доверия)



	2001 г.	I квартал 2002 г.	II квартал 2002 г.	ИЮЛЬ	АВГУСТ	СЕНТЯБРЬ	ОКТАБРЬ	НОЯБРЬ	7-8 декабря	14-15 декабря
В.Путин	37	42	41	43	42	46	46	48	47	46
Е.Примаков	7	7	7	7	6	5	6	6	6	8
Г.Зюганов	8	9	8	7	7	7	8	8	7	7
Ю.Лужков	10	7	9	8	7	8	7	6	7	7
Г.Явлинский	8	7	6	6	6	6	6	7	8	6
В.Жириновский	3	3	3	3	3	3	3	3	3	2
М.Касьянов	1	1	1	1	1	1	1	1	0	2
Б. Немцов	2	2	2	2	1	2	2	2	2	1
С.Шойгу	3	2	2	2	3	2	3	2	2	1
А.Тулеев	2	1	2	2	2	2	2	2	1	1

	2001 г.	I квартал 2002 г.	II квартал 2002 г.	ИЮЛЬ	АВГУСТ	СЕНТЯБРЬ	ОКТАБРЬ	НОЯБРЬ	7-8 декабря	14-15 декабря
В.Путин	10	10	9	9	9	9	8	8	6	10
Е.Примаков	14	17	17	16	17	19	18	18	16	19
Г.Зюганов	48	48	50	48	49	49	48	49	49	51
Ю.Лужков	14	17	16	15	16	16	18	18	16	18
Г.Явлинский	30	35	31	32	30	31	31	29	28	29
В.Жириновский	61	58	58	57	58	61	57	59	57	62
М.Касьянов	18	23	23	23	23	24	23	24	21	29
Б. Немцов	33	39	35	35	33	38	36	39	38	39
С.Шойгу	16	19	18	15	16	17	15	17	17	20
А.Тулеев	19	22	19	18	19	20	17	21	21	27

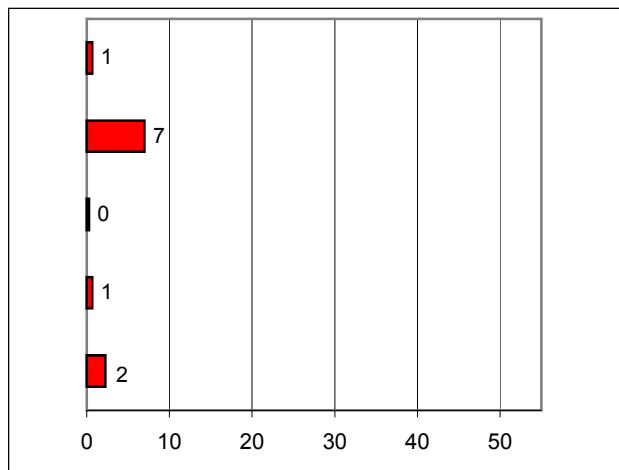
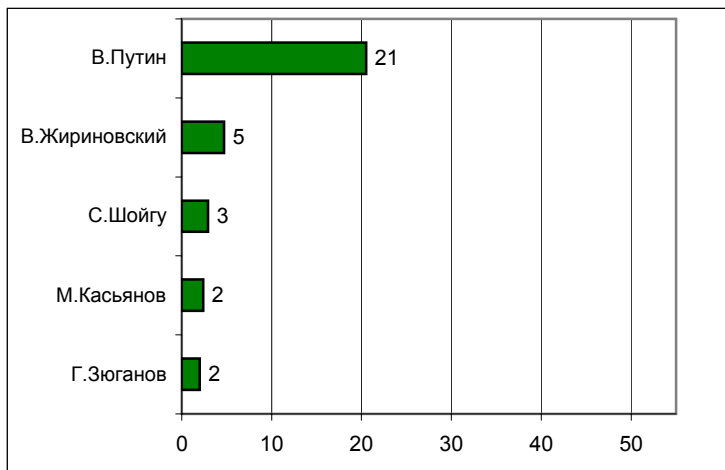


Информационные рейтинги Россия

НАЗОВИТЕ, ПОЖАЛУЙСТА, НЕСКОЛЬКИХ ПОЛИТИКОВ, ДЕЙСТВИЯ И ВЫСКАЗЫВАНИЯ КОТОРЫХ ЗА ПОСЛЕДнюю НЕДЕЛЮ ВАМ ЗАПОМНИЛИСЬ И ПОНРАВИЛИСЬ.

НАЗОВИТЕ НЕСКОЛЬКИХ ПОЛИТИКОВ, ДЕЙСТВИЯ И ВЫСКАЗЫВАНИЯ КОТОРЫХ ЗА ПОСЛЕДнюю НЕДЕЛЮ ВАМ ЗАПОМНИЛИСЬ И НЕ ПОНРАВИЛИСЬ.

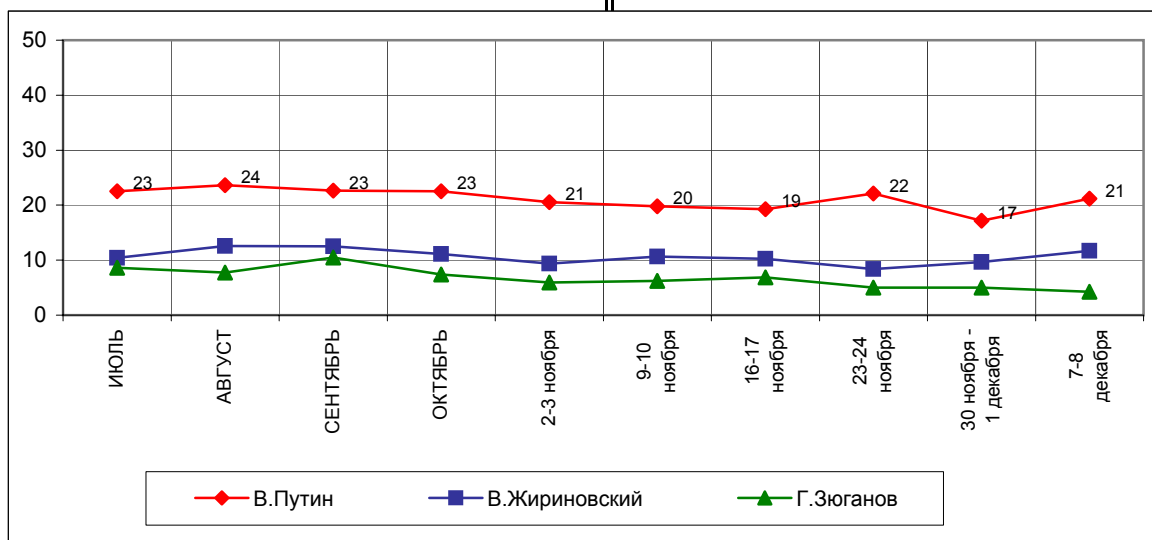
(любое число ответов, респонденты сами называют фамилии)



	2001 г.	I квартал 2002 г.	II квартал 2002 г.	ИЮЛЬ	АВГУСТ	СЕНТЯБРЬ	ОКТЯБРЬ	НОЯБРЬ	7-8 декабря	14-15 декабря
В.Путин	21	22	21	21	19	19	18	21	17	21
В.Жириновский	4	6	5	5	4	5	5	3	4	5
С.Шойгу	2	1	2	4	2	2	2	3	3	3
М.Касьянов	2	3	2	2	2	2	2	2	3	2
Г.Зюганов	5	5	5	4	3	4	4	3	3	2

	2001 г.	I квартал 2002 г.	II квартал 2002 г.	ИЮЛЬ	АВГУСТ	СЕНТЯБРЬ	ОКТЯБРЬ	НОЯБРЬ	7-8 декабря	14-15 декабря
В.Путин	2	2	2	2	2	1	1	1	0	1
В.Жириновский	7	7	7	6	5	6	6	5	6	7
С.Шойгу	0	0	0	1	0	0	0	0	0	0
М.Касьянов	1	1	1	1	1	1	1	1	1	1
Г.Зюганов	4	3	5	4	3	2	3	2	2	2

В таблице представлены ответы, набравшие 2% и более

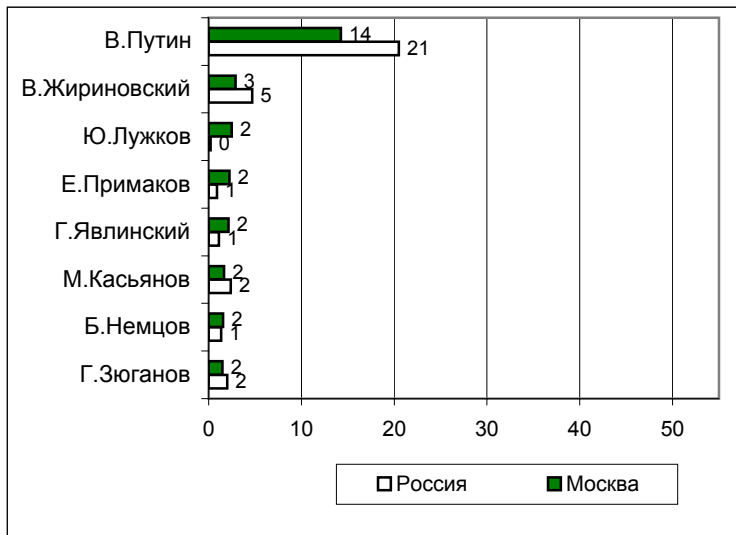


Информационные рейтинги

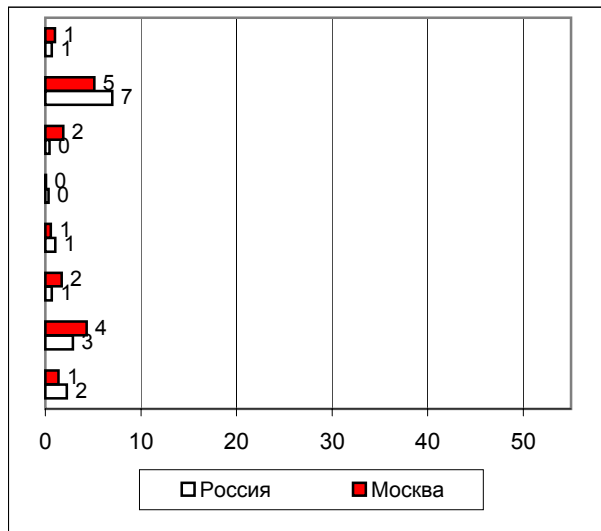
Москва

НАЗОВИТЕ, ПОЖАЛУЙСТА, НЕСКОЛЬКИХ ПОЛИТИКОВ, ДЕЙСТВИЯ И ВЫСКАЗЫВАНИЯ КОТОРЫХ ЗА ПОСЛЕДнюю НЕДЕЛЮ ВАМ ЗАПОМНИЛИСЬ И ПОНРАВИЛИСЬ.

(любое число ответов, респонденты сами называют фамилии)



НАЗОВИТЕ НЕСКОЛЬКИХ ПОЛИТИКОВ, ДЕЙСТВИЯ И ВЫСКАЗЫВАНИЯ КОТОРЫХ ЗА ПОСЛЕДнюю НЕДЕЛЮ ВАМ ЗАПОМНИЛИСЬ И НЕ ПОНРАВИЛИСЬ.

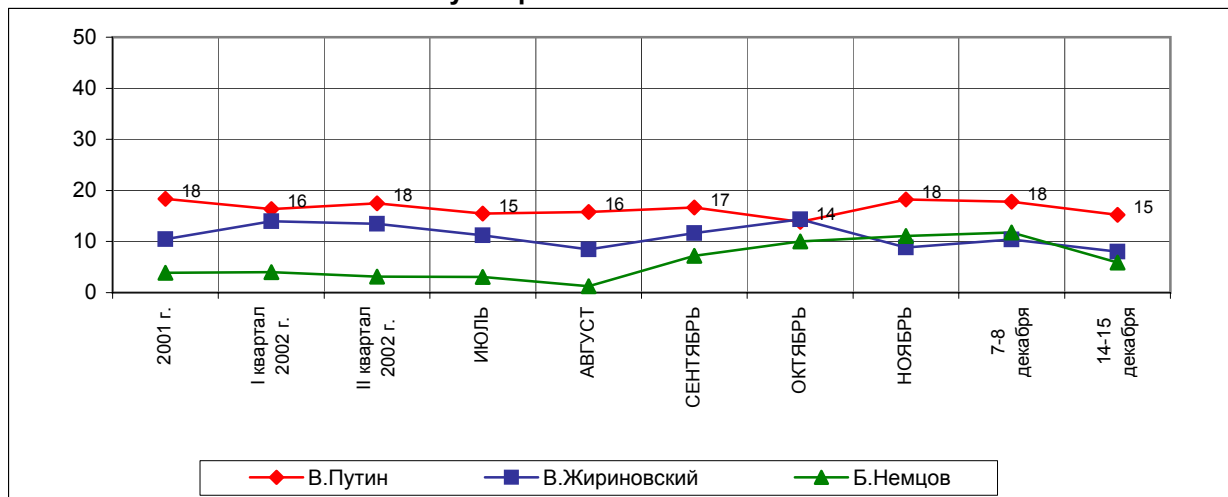


	2001 г.	I квартал 2002 г.	II квартал 2002 г.	ИЮЛЬ	АВГУСТ	СЕНТЯБРЬ	ОКТЯБРЬ	НОЯБРЬ	7-8 декабря	14-15 декабря
В.Путин	15	14	15	13	14	14	13	17	17	14
В.Жириновский	4	6	5	4	3	5	6	3	2	3
Ю.Лужков	2	2	2	2	1	2	3	4	3	2
Е.Примаков	1	1	1	1	0	0	1	3	1	2
Г.Явлинский	2	2	2	3	1	2	4	5	4	2
М.Касьянов	1	1	1	1	1	0	1	1	1	2
Б.Немцов	1	2	1	1	0	3	4	3	3	2
Г.Зюганов	3	3	4	2	2	3	3	1	3	2

В таблице представлены ответы, набравшие 2% и более

	2001 г.	I квартал 2002 г.	II квартал 2002 г.	ИЮЛЬ	АВГУСТ	СЕНТЯБРЬ	ОКТЯБРЬ	НОЯБРЬ	7-8 декабря	14-15 декабря
В.Путин	3	3	3	2	2	2	1	2	0	1
В.Жириновский	7	8	8	7	5	7	8	6	8	5
Ю.Лужков	0	0	0	0	0	1	1	1	2	2
Е.Примаков	0	0	0	0	0	0	0	0	0	0
Г.Явлинский	2	1	1	1	0	1	2	1	1	1
М.Касьянов	1	1	1	2	1	1	1	1	1	2
Б.Немцов	2	2	2	2	1	5	6	8	9	4
Г.Зюганов	4	3	7	2	2	3	4	2	2	1

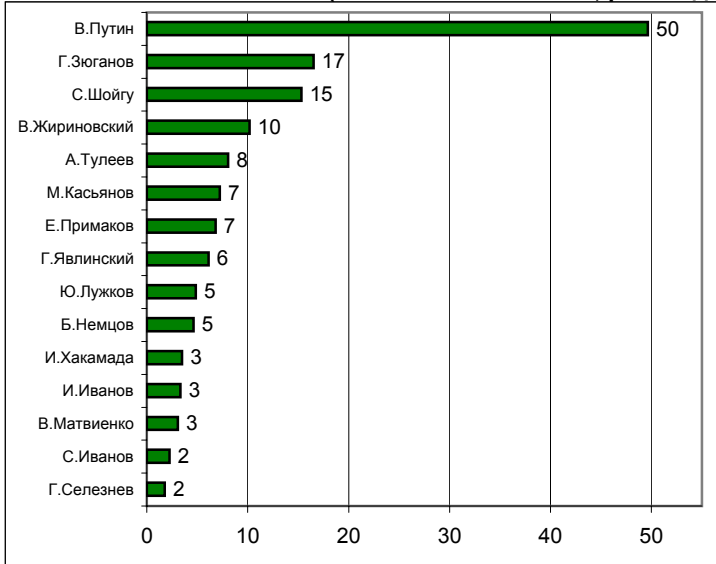
Суммарная запоминаемость



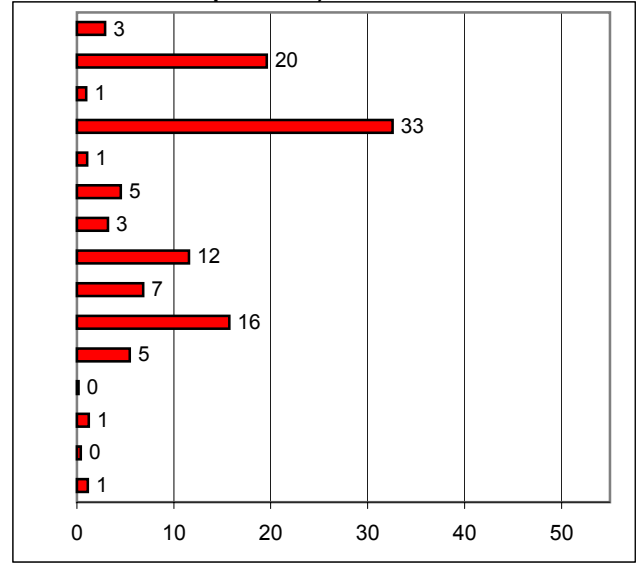
Рейтинги доверия/недоверия политикам Россия

**НАЗОВИТЕ, ПОЖАЛУЙСТА, НЕСКОЛЬКИХ
СОВРЕМЕННЫХ РОССИЙСКИХ ПОЛИТИКОВ,
К КОТОРЫМ ВЫ ЛИЧНО ОТНОСИТЕСЬ ПОЛОЖИТЕЛЬНО,
С ДОВЕРИЕМ.**

(любое число ответов, респонденты сами называют фамилии)



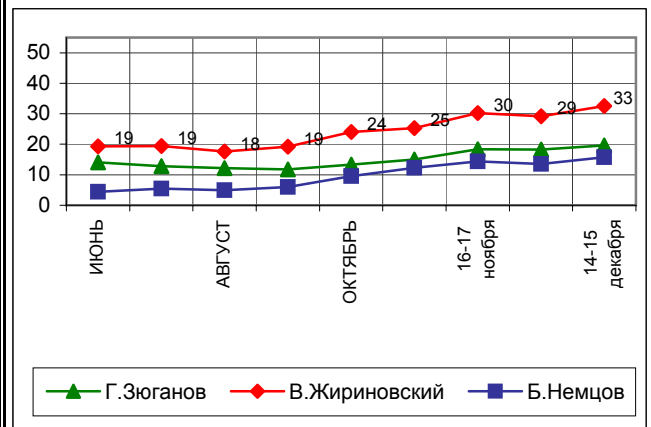
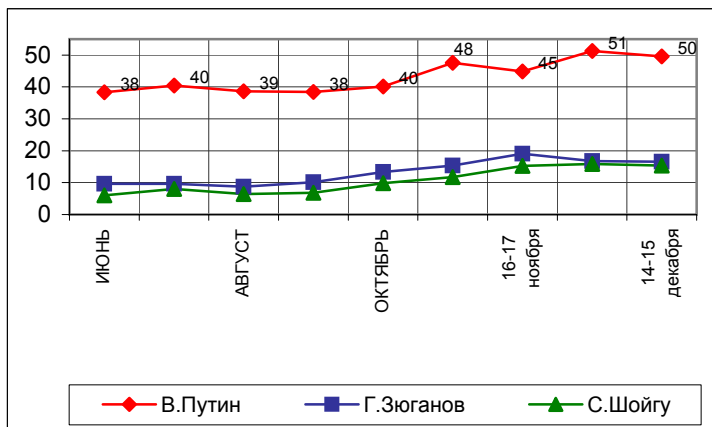
**А ТЕПЕРЬ НАЗОВИТЕ НЕСКОЛЬКИХ
СОВРЕМЕННЫХ РОССИЙСКИХ ПОЛИТИКОВ,
К КОТОРЫМ ВЫ ЛИЧНО ОТНОСИТЕСЬ
ОТРИЦАТЕЛЬНО, С НЕДОВЕРИЕМ.**



	ИЮНЬ	ИЮЛЬ	АВГУСТ	СЕНТЯБРЬ	ОКТАБРЬ	2-3 ноября	16-17 ноября	30 ноября - 1 декабря	14-15 декабря
В. Путин	38	40	39	38	40	48	45	51	50
Г. Зюганов	10	10	9	10	13	15	19	17	17
С. Шойгу	6	8	6	7	10	12	15	16	15
В. Жириновский	6	6	6	7	8	10	8	9	10
А. Тулеев	3	3	3	2	5	6	7	9	8
М. Касьянов	4	5	4	4	5	6	6	7	7
Е. Примаков	1	1	2	1	3	6	5	5	7
Г. Явлинский	2	2	3	3	3	6	6	5	6
Ю. Лужков	2	2	1	2	2	4	5	4	5
Б. Немцов	2	1	1	2	3	4	4	4	5
И. Хакамада	1	1	1	1	2	3	3	4	3
И. Иванов	1	1	1	2	2	3	3	4	3
В. Матвиенко	2	2	2	1	2	2	3	4	3
С. Иванов	2	1	2	2	2	2	3	3	2
Г. Селезнев	2	2	1	2	2	2	2	2	2

В таблице представлены ответы, набравшие 2% и более

	ИЮНЬ	ИЮЛЬ	АВГУСТ	СЕНТЯБРЬ	ОКТАБРЬ	2-3 ноября	16-17 ноября	30 ноября - 1 декабря	14-15 декабря
В. Жириновский	4	3	4	2	3	1	3	1	3
А. Тулеев	14	13	12	12	13	15	18	18	20
М. Касьянов	1	0	1	1	1	1	2	1	1
Е. Примаков	19	19	18	19	24	25	30	29	33
Г. Явлинский	0	0	1	0	1	1	2	1	1
Ю. Лужков	2	2	2	2	3	2	3	2	5
Б. Немцов	1	1	1	1	2	1	3	2	3
И. Хакамада	5	4	5	5	8	9	11	12	12
И. Иванов	2	2	2	2	4	5	5	6	7
В. Матвиенко	4	5	5	6	10	12	14	14	16
С. Иванов	3	3	2	3	4	6	5	6	5
Г. Селезнев	1	0	1	1	1	0	1	0	0
Другие	1	1	1	1	1	1	1	1	1

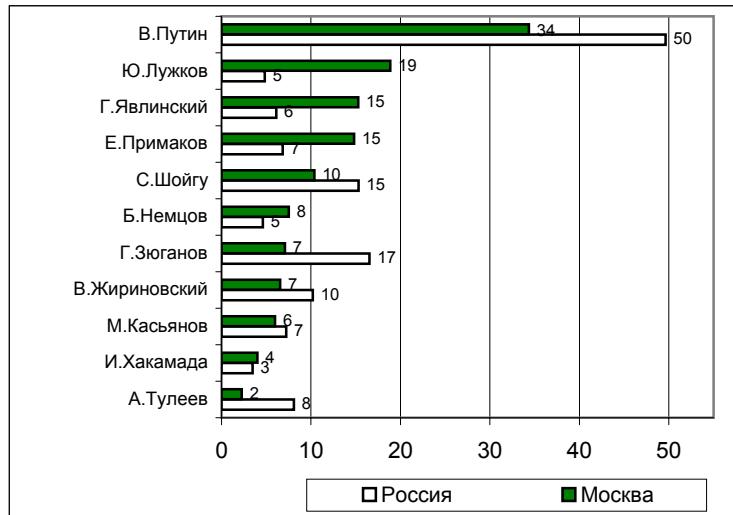


Рейтинги доверия/недоверия политикам

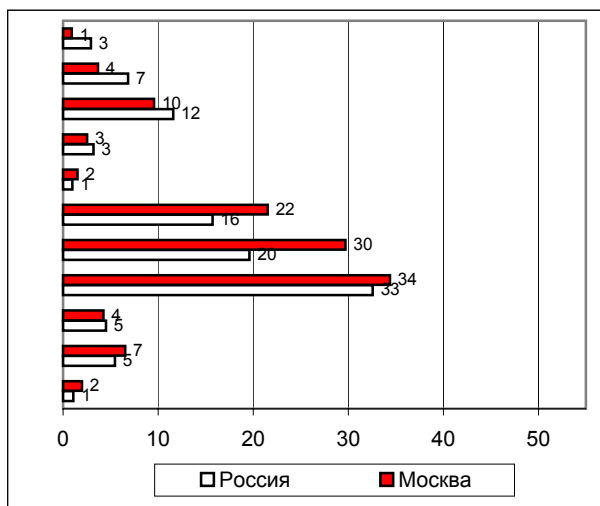
Москва

НАЗОВИТЕ, ПОЖАЛУЙСТА, НЕСКОЛЬКИХ
СОВРЕМЕННЫХ РОССИЙСКИХ ПОЛИТИКОВ,
К КОТОРЫМ ВЫ ЛИЧНО ОТНОСИТЕСЬ
ПОЛОЖИТЕЛЬНО, С ДОВЕРИЕМ.

(любое число ответов, респонденты сами называют фамилии)



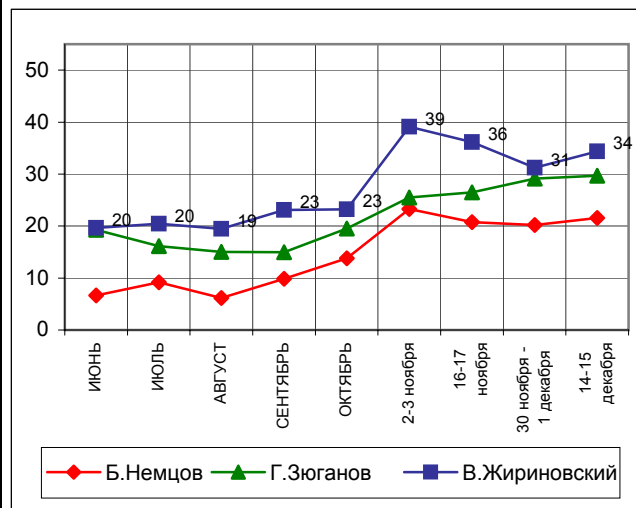
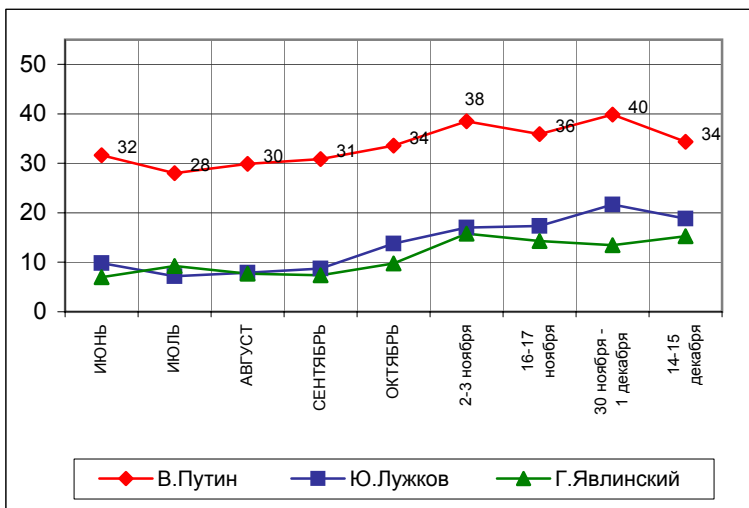
А ТЕПЕРЬ НАЗОВИТЕ НЕСКОЛЬКИХ
СОВРЕМЕННЫХ РОССИЙСКИХ ПОЛИТИКОВ,
К КОТОРЫМ ВЫ ЛИЧНО ОТНОСИТЕСЬ
ОТРИЦАТЕЛЬНО, С НЕДОВЕРИЕМ.



	ИЮНЬ	ИЮЛЬ	АВГУСТ	СЕНТЯБРЬ	ОКТАБРЬ	2-3 ноября	16-17 ноября	30 ноября - 1 декабря	14-15 декабря
В.Путин	32	28	30	31	34	38	36	40	34
Ю.Лужков	10	7	8	9	14	17	17	22	19
Г.Явлинский	7	9	8	7	10	16	14	13	15
Е.Примаков	4	3	4	3	8	16	17	16	15
С.Шойгу	2	3	2	2	6	7	8	9	10
Б.Немцов	4	4	2	4	6	7	7	7	8
Г.Зюганов	7	4	5	7	8	9	10	8	7
В.Жириновский	6	4	6	5	6	6	7	8	7
М.Касьянов	3	2	2	2	3	5	5	4	6
И.Хакамада	3	3	1	3	4	7	8	5	4
А.Тулеев	1	1	2	1	3	4	4	4	2

	ИЮНЬ	ИЮЛЬ	АВГУСТ	СЕНТЯБРЬ	ОКТАБРЬ	2-3 ноября	16-17 ноября	30 ноября - 1 декабря	14-15 декабря
В.Путин	3	3	4	4	4	3	2	2	1
Ю.Лужков	1	2	1	2	3	4	3	3	4
Г.Явлинский	5	4	5	6	8	14	12	15	10
Е.Примаков	0	0	0	1	1	1	0	3	3
С.Шойгу	0	0	0	1	0	1	1	2	2
Б.Немцов	7	9	6	10	14	23	21	20	22
Г.Зюганов	19	16	15	15	20	25	26	29	30
В.Жириновский	20	20	19	23	23	39	36	31	34
М.Касьянов	3	3	3	3	5	5	6	5	4
И.Хакамада	4	4	3	5	5	11	8	6	7
А.Тулеев	0	0	0	1	1	2	1	2	2

В таблице представлены ответы, набравшие 2% и более



	Россия, все	Голосовал и бы за...		Адаптация		Пол		Возраст			Образование				Доход на чл.семьи			Тип населенного пункта				Федеральные округа						Москва, все	Пол		Возраст				
		...Путин	...Зюганова	оптимисты	адаптированные пессимисты	неадаптированные пессимисты	мужчины	женщины	18 - 35 лет	36 - 50 лет	старше 50 лет	ниже среднего	среднее общее	среднее специальное	высшее	до 1000 руб.	1000 - 1500 руб.	более 1500 руб.	мегаполисы	бол.города	мал.города	села	Центральный	Северо-Западный	Южный	Приволжский	Уральский		Сибирский	Дальневосточный	мужчины	женщины	18 - 35 лет	36 - 50 лет	старше 50 лет
Доли групп (%)	100	52	16	27	30	39	47	53	33	28	39	19	35	34	12	24	34	34	12	17	38	27	25	9	15	21	10	14	6	100	48	52	34	31	35

Электоральные рейтинги

ПРЕДСТАВЬТЕ СЕБЕ, ЧТО В БЛИЖАЙШЕЕ ВОСКРЕСЕНЬЕ СОСТОЯТСЯ ПРЕЗИДЕНТСКИЕ ВЫБОРЫ С УЧАСТИЕМ ПЕРЕЧИСЛЕННЫХ ПОЛИТИКОВ. ЗА КОГО ИЗ ЭТИХ ПОЛИТИКОВ ВЫ БЫ ПРОГОЛОСОВАЛИ? (Карточка, список политиков, отобранных по уровню доверия, один ответ.)

В.Путин	52	100	0	59	58	41	45	57	59	53	45	46	54	52	51	48	49	57	57	51	53	48	56	66	46	54	44	46	40	46	36	55	45	46	47	
Г.Зюганов	16	0	100	4	16	23	18	14	4	12	28	26	13	14	11	17	20	12	12	11	15	23	13	9	21	16	15	12	31	7	10	5	3	5	13	
В.Жириновский	5	0	0	6	4	4	7	2	7	5	2	5	4	6	1	7	4	3	3	2	5	7	4	5	4	4	5	7	6	2	4	1	4	2	2	
А.Тулеев	3	0	0	2	2	4	3	3	2	4	3	2	2	4	3	2	5	2	1	8	1	3	1	0	1	2	2	14	0	1	1	1	0	2	1	
Г.Явлинский	3	0	0	2	3	3	2	3	1	4	3	1	3	3	3	2	2	4	3	3	3	1	3	0	2	2	5	3	4	6	7	5	6	4	6	
Е.Примаков	2	0	0	1	1	3	2	2	1	3	2	0	2	1	7	0	2	3	4	0	2	1	4	2	2	1	0	1	0	8	9	7	5	12	8	
С.Шойгу	2	0	0	2	2	2	2	2	2	1	2	2	3	1	1	4	1	1	1	1	1	2	3	1	1	3	1	5	2	0	1	1	1	0	2	1
Ю.Лужков	1	0	0	2	1	1	1	1	2	1	1	0	1	1	3	1	0	2	1	1	1	0	2	0	1	1	2	1	2	7	6	7	8	6	5	
Б.Немцов	1	0	0	2	0	1	1	1	2	1	1	1	1	1	1	2	1	1	2	1	1	1	1	1	1	1	1	3	1	0	1	2	1	3	0	1
М.Касьянов	1	0	0	1	0	0	1	1	1	0	0	1	0	1	1	1	1	0	1	0	0	1	1	0	1	0	1	0	1	2	3	1	5	0	1	
против всех	3	0	0	4	3	2	3	2	3	2	3	2	3	2	6	3	2	3	3	5	2	2	2	4	4	2	2	2	6	6	7	4	6	3	7	
я бы не участвовал(-а) в выборах	7	0	0	8	4	9	8	7	9	8	5	7	8	7	6	9	7	5	11	9	7	5	7	9	4	10	8	6	6	9	9	8	11	13	3	
затрудняюсь ответить	6	0	0	7	4	7	8	5	7	5	7	7	6	6	7	5	6	6	4	8	7	7	5	3	11	6	9	7	3	4	5	4	3	5	5	

	Россия, все	Голосовал и бы за...		Адаптация		Пол		Возраст			Образование				Доход на чл.семьи			Тип населенного пункта				Федеральные округа						Москва, все	Пол		Возраст				
		...Путин	...Зюганова	ОПТИМИСТЫ	адаптированные пессимисты	неадаптированные пессимисты	мужчины	женщины	18 - 35 лет	36 - 50 лет	старше 50 лет	ниже среднего	среднее общее	среднее специальное	высшее	до 1000 руб.	1000 - 1500 руб.	более 1500 руб.	мегаполисы	бол.города	мал.города	села	Центральный	Северо-Западный	Южный	Приволжский	Уральский		Сибирский	Дальневосточный	мужчины	женщины	18 - 35 лет	36 - 50 лет	старше 50 лет
Доли групп (%)	100	52	16	27	30	39	47	53	33	28	39	19	35	34	12	24	34	34	12	17	38	27	25	9	15	21	10	14	6	100	48	52	34	31	35

**А ТЕПЕРЬ УКАЖИТЕ ВСЕХ ТЕХ, ЗА КОГО ВЫ БЫ НЕ СТАЛИ ГОЛОСОВАТЬ НИ В КОЕМ СЛУЧАЕ.
(Карточка, список политиков, отобранных по уровню доверия, любое число ответов.)**

В.Жириновский	51	55	66	49	55	50	45	56	43	54	55	49	49	50	60	48	50	54	48	45	52	52	52	50	57	49	47	52	43	62	56	68	61	66	61
Г.Зюганов	30	42	0	41	30	24	29	32	38	33	22	19	29	34	44	24	24	38	35	31	29	26	41	28	27	30	23	26	25	51	47	54	54	52	47
Б.Немцов	26	23	43	22	26	29	30	23	20	26	31	21	25	25	38	23	26	28	28	24	25	24	36	17	22	25	16	28	25	39	44	35	32	40	47
Г.Явлинский	23	22	38	20	24	25	27	19	18	22	27	20	20	24	30	21	23	24	29	20	21	23	32	23	19	20	12	26	15	29	32	27	28	31	30
Ю.Лужков	21	18	30	18	18	25	23	19	19	20	23	18	21	22	21	22	21	19	19	20	22	21	21	14	17	18	17	31	29	18	22	15	18	17	20
М.Касьянов	16	12	33	13	14	19	18	13	12	16	19	12	15	15	24	15	15	18	14	11	18	14	23	8	12	13	17	11	27	29	30	27	19	29	38
Е.Примаков	15	14	19	15	12	17	14	16	14	14	16	14	13	15	20	12	15	17	14	16	15	13	20	14	8	13	16	16	15	19	19	19	19	23	16
А.Тулеев	10	10	13	12	8	11	11	10	11	12	8	7	8	10	23	9	8	14	5	8	11	9	20	9	8	9	4	3	10	27	30	24	26	34	21
С.Шойгу	9	7	20	9	8	11	12	7	7	7	12	10	8	9	13	8	8	11	6	6	12	7	18	3	8	7	6	6	10	20	22	17	16	23	20
В.Путин	6	0	24	3	5	10	8	5	5	4	8	8	6	5	6	6	5	7	1	5	6	8	9	6	4	3	2	5	20	10	10	9	10	7	12
я бы не стал(-а) участвовать в выборах	7	7	0	8	4	9	8	6	9	8	5	8	7	7	6	9	7	5	8	8	7	6	7	8	3	10	8	5	9	9	10	8	10	13	5
затрудняюсь ответить	16	16	13	12	15	18	18	14	17	14	17	23	19	12	6	20	16	13	10	16	17	18	13	21	17	17	19	13	17	9	8	9	7	4	14

	Россия, все	Голосовал и бы за...		Адаптация		Пол		Возраст			Образование				Доход на чл.семьи			Тип населенного пункта				Федеральные округа						Москва, все	Пол		Возраст				
		...Путин	...Зюганова	ОПТИМИСТЫ	адаптированные пессимисты	неадаптированные пессимисты	мужчины	женщины	18 - 35 лет	36 - 50 лет	старше 50 лет	ниже среднего	среднее общее	среднее специальное	высшее	до 1000 руб.	1000 - 1500 руб.	более 1500 руб.	мегаполисы	бол.города	мал.города	села	Центральный	Северо-Западный	Южный	Приволжский	Уральский		Сибирский	Дальневосточный	мужчины	женщины	18 - 35 лет	36 - 50 лет	старше 50 лет
Доли групп (%)	100	52	16	27	30	39	47	53	33	28	39	19	35	34	12	24	34	34	12	17	38	27	25	9	15	21	10	14	6	100	48	52	34	31	35

Информационные рейтинги

НАЗОВИТЕ, ПОЖАЛУЙСТА, НЕСКОЛЬКИХ ПОЛИТИКОВ, ДЕЙСТВИЯ И ВЫСКАЗЫВАНИЯ КОТОРЫХ ЗА ПОСЛЕДНЮЮ НЕДЕЛЮ ВАМ ЗАПОМНИЛИСЬ И ПОНРАВИЛИСЬ. (Респонденты сами называют фамилии, любое число ответов.)

В.Путин	21	26	17	21	23	20	17	23	18	21	23	18	21	22	19	19	23	22	17	20	24	19	12	25	36	20	19	20	12	14	12	16	14	15	14
В.Жириновский	5	4	2	5	3	5	5	4	5	4	5	6	5	5	2	4	5	4	5	5	6	3	3	6	5	4	9	4	3	3	5	1	5	2	2
С.Шойгу	3	4	2	2	3	3	3	3	3	2	3	3	2	3	2	3	3	2	2	2	4	3	1	3	8	3	5	1	1	1	1	1	0	1	2
М.Касьянов	2	3	2	3	1	3	2	2	2	2	3	2	1	4	3	3	3	2	1	3	2	3	1	1	6	2	0	5	2	2	3	1	2	1	2
Г.Зюганов	2	1	7	1	4	2	2	2	1	0	5	3	2	2	1	0	4	2	0	3	2	2	1	2	6	0	1	2	3	2	3	0	0	1	3
А.Тулеев	1	1	2	2	2	1	2	1	2	0	2	1	1	1	4	0	2	2	0	5	1	1	0	0	1	0	2	8	0	0	0	0	0	0	0
Б.Немцов	1	1	0	2	2	1	1	2	1	1	2	0	1	2	3	1	1	2	3	1	2	0	1	0	2	2	4	1	0	2	1	2	2	2	1
И.Иванов	1	2	0	3	1	1	2	1	1	1	1	1	1	1	2	0	2	1	2	2	2	0	0	1	4	2	0	0	0	0	1	0	0	0	0
Г.Явлинский	1	1	0	1	2	1	1	1	1	1	1	0	1	2	2	0	1	2	1	2	1	0	1	0	3	1	2	1	0	2	1	3	0	1	5
Е.Примаков	1	1	0	1	1	1	1	0	1	0	1	0	1	1	2	0	1	1	0	2	1	0	1	0	2	0	0	2	0	2	2	2	0	1	5
В.Матвиенко	1	1	1	1	1	0	1	1	1	0	1	1	0	1	0	0	1	1	0	1	1	0	0	0	1	0	1	2	0	0	0	0	0	0	0
С.Иванов	1	1	0	1	0	1	1	0	1	0	1	0	1	1	0	0	0	1	0	3	0	0	0	0	4	1	0	0	0	0	1	0	0	0	0
И.Хакамада	1	1	0	1	0	1	0	1	1	1	0	0	1	1	0	1	0	1	1	1	0	1	0	0	2	0	1	0	1	1	1	1	1	1	0
Г.Селезнев	1	1	1	0	1	0	0	1	0	0	1	0	1	0	0	1	1	0	0	0	1	1	0	0	1	2	0	0	0	0	0	0	0	0	0
другой	6	6	8	6	5	6	7	4	2	5	9	3	4	8	9	4	6	7	3	7	7	3	6	7	10	3	5	5	3	9	11	6	4	6	16
никого не знаю, затрудняюсь ответить	69	66	72	68	68	69	70	68	72	70	65	74	70	68	64	73	66	68	75	67	64	74	78	69	53	70	63	68	85	73	72	75	77	76	67

	Россия, все	Голосовал и бы за...		Адаптация		Пол		Возраст			Образование				Доход на чл.семьи			Тип населенного пункта				Федеральные округа						Москва, все	Пол		Возраст				
		...Путин	...Зюганова	ОПТИМИСТЫ	адаптированные пессимисты	неадаптированные пессимисты	мужчины	женщины	18 - 35 лет	36 - 50 лет	старше 50 лет	ниже среднего	среднее общее	среднее специальное	высшее	до 1000 руб.	1000 - 1500 руб.	более 1500 руб.	мегаполисы	бол.города	мал.города	села	Центральный	Северо-Западный	Южный	Приволжский	Уральский		Сибирский	Дальневосточный	мужчины	женщины	18 - 35 лет	36 - 50 лет	старше 50 лет
Доли групп (%)	100	52	16	27	30	39	47	53	33	28	39	19	35	34	12	24	34	34	12	17	38	27	25	9	15	21	10	14	6	100	48	52	34	31	35

А ТЕПЕРЬ НАЗОВИТЕ НЕСКОЛЬКИХ ПОЛИТИКОВ, ДЕЙСТВИЯ И ВЫСКАЗЫВАНИЯ КОТОРЫХ ЗА ПОСЛЕДНЮЮ НЕДЕЛЮ ВАМ ЗАПОМНИЛИСЬ И НЕ ПОНРАВИЛИСЬ. (Респонденты сами называют фамилии, любое число ответов.)

В.Жириновский	7	7	12	7	10	5	6	8	6	5	9	10	5	7	6	4	9	7	6	8	6	9	3	7	14	8	3	10	6	5	3	7	6	4	5
Б.Немцов	3	3	3	3	3	3	4	2	2	2	5	2	2	4	4	2	4	3	2	3	3	3	3	1	4	1	2	6	3	4	5	4	1	4	8
Г.Зюганов	2	3	0	3	3	2	2	3	2	2	3	0	3	3	1	1	2	4	2	5	2	2	2	2	7	1	2	1	1	1	2	1	1	1	2
А.Чубайс	2	3	1	2	2	3	3	1	2	2	2	1	1	2	5	1	3	2	1	1	3	2	0	4	3	0	3	5	0	0	0	0	0	0	0
Б.Березовский	2	2	3	1	2	2	2	2	1	1	3	3	1	2	2	1	3	2	0	0	2	4	0	0	6	0	3	4	2	0	0	0	0	0	0
И.Хакамада	2	2	1	2	2	2	3	1	3	1	1	1	1	2	4	1	2	2	1	3	1	2	1	1	2	1	3	4	0	2	2	2	3	2	2
Г.Явлинский	1	1	1	1	1	1	1	1	1	1	1	1	1	1	2	1	1	2	1	2	1	1	1	1	2	0	2	2	1	1	1	0	0	0	1
В.Черномырдин	1	1	1	1	1	1	1	1	1	1	2	1	1	1	2	1	2	1	0	1	2	0	0	3	2	0	1	2	0	0	0	0	0	0	0
М.Касьянов	1	1	1	0	1	1	1	0	0	1	1	1	1	0	1	0	1	1	2	0	1	0	1	0	0	1	0	0	1	2	2	1	1	2	2
В.Путин	1	0	2	0	0	1	1	0	0	0	1	0	1	1	0	0	1	1	0	1	1	0	2	0	1	0	0	0	1	1	2	0	1	0	2
А.Лукашенко	1	0	0	0	1	0	1	1	0	1	1	1	0	0	2	1	0	0	0	0	1	1	0	0	0	1	2	1	0	0	0	0	0	0	0
другой	6	6	9	6	6	5	6	5	3	6	7	5	5	4	12	5	5	7	2	3	8	4	5	6	9	5	5	5	7	8	8	9	8	6	11
никого не знаю, затрудняюсь ответить	83	83	78	84	81	84	83	84	88	87	78	82	87	83	79	91	80	81	87	82	83	84	88	87	71	86	83	80	89	84	82	86	87	86	78

	Россия, все	Голосовал и бы за...		Адаптация		Пол		Возраст			Образование				Доход на чл.семьи			Тип населенного пункта				Федеральные округа						Москва, все	Пол		Возраст				
		...Путин	...Зюганова	ОПТИМИСТЫ	адаптированные пессимисты	неадаптированные пессимисты	мужчины	женщины	18 - 35 лет	36 - 50 лет	старше 50 лет	ниже среднего	среднее общее	среднее специальное	высшее	до 1000 руб.	1000 - 1500 руб.	более 1500 руб.	мегаполисы	бол.города	мал.города	села	Центральный	Северо-Западный	Южный	Приволжский	Уральский		Сибирский	Дальневосточный	мужчины	женщины	18 - 35 лет	36 - 50 лет	старше 50 лет
Доли групп (%)	100	52	16	27	30	39	47	53	33	28	39	19	35	34	12	24	34	34	12	17	38	27	25	9	15	21	10	14	6	100	48	52	34	31	35

Рейтинги доверия/недоверия политикам

НАЗОВИТЕ, ПОЖАЛУЙСТА, НЕСКОЛЬКИХ СОВРЕМЕННЫХ РОССИЙСКИХ ПОЛИТИКОВ, К КОТОРЫМ ВЫ ЛИЧНО ОТНОСИТЕСЬ ПОЛОЖИТЕЛЬНО, С ДОВЕРИЕМ.
(Респонденты сами называют политиков, любое число ответов.)

В.Путин	50	70	25	56	52	44	44	55	51	48	50	49	48	53	44	40	51	56	46	53	51	50	48	56	52	50	40	50	53	34	28	40	34	31	38
Г.Зюганов	17	6	70	4	18	24	18	15	5	13	29	23	16	15	11	17	20	15	11	13	16	23	15	9	26	13	15	16	29	7	9	5	2	7	12
С.Шойгу	15	20	10	16	18	14	13	17	16	15	15	13	16	16	16	17	15	17	20	12	18	13	11	14	25	16	18	11	12	10	10	11	6	15	10
В.Жириновский	10	9	7	13	10	9	13	7	13	10	8	11	11	10	7	10	10	11	16	8	9	12	10	11	7	11	12	13	9	7	8	5	10	5	5
А.Тулеев	8	6	12	5	7	12	9	7	4	7	12	6	8	9	9	6	11	7	8	15	7	7	5	4	8	6	3	25	1	2	2	2	0	3	4
М.Касьянов	7	10	5	6	8	8	6	9	6	7	8	5	7	8	9	4	9	8	9	5	8	7	5	10	12	8	4	5	8	6	6	6	5	7	6
Е.Примаков	7	6	12	4	9	7	7	7	4	7	10	6	5	7	12	3	7	10	5	7	7	6	10	7	7	3	2	6	15	15	12	17	8	16	20
Г.Явлинский	6	4	3	8	8	4	6	6	5	8	5	2	6	5	15	4	6	8	5	7	5	5	8	3	4	3	7	6	16	15	19	12	8	21	17
Ю.Лужков	5	6	3	6	6	2	4	5	5	4	5	3	6	4	8	3	4	7	4	4	4	4	11	3	5	1	4	2	3	19	14	23	16	18	23
Б.Немцов	5	4	5	6	5	4	4	5	6	4	4	2	3	7	5	4	4	6	6	3	4	5	4	3	2	4	9	2	15	8	8	7	9	6	7
И.Хакамада	3	4	1	6	3	3	2	5	4	4	3	3	3	5	3	3	3	5	6	3	5	1	4	4	3	2	8	1	1	4	3	5	5	3	4
И.Иванов	3	4	5	2	4	4	4	3	3	4	3	2	3	4	1	2	5	3	4	2	4	4	1	3	4	3	6	0	15	1	1	0	0	1	0
В.Матвиенко	3	3	2	2	4	3	2	4	3	2	4	4	3	2	3	2	3	5	1	2	5	2	2	3	6	1	7	4	1	1	0	2	1	1	1
С.Иванов	2	3	4	3	2	2	3	2	3	2	2	1	3	3	1	2	2	2	1	2	2	4	1	1	4	2	3	0	9	0	1	0	0	0	1
Г.Селезнев	2	2	2	1	3	1	2	2	0	1	3	3	2	1	0	2	3	1	2	2	1	3	2	1	2	2	0	1	4	0	0	0	0	0	1
А.Лукашенко	1	0	3	0	1	1	1	1	1	1	1	0	1	2	2	1	0	2	1	0	1	2	0	1	2	1	0	1	5	0	0	0	0	0	0
В.Рушайло	1	2	0	0	1	1	1	1	1	2	1	1	1	1	1	2	1	1	2	0	1	1	1	2	2	1	2	0	2	0	0	0	0	0	0
С.Ястржембский	1	1	1	2	0	1	1	1	0	2	1	0	1	2	0	2	1	1	2	1	1	1	0	0	2	1	2	0	3	0	0	0	0	0	0
С.Степашин	1	1	0	1	1	1	1	1	0	2	1	0	1	1	1	1	1	1	1	0	1	1	0	1	2	2	1	0	1	0	1	0	1	0	0
С.Кириенко	1	1	0	1	1	0	1	1	1	1	0	0	1	1	0	0	1	1	1	0	1	0	0	0	2	1	0	1	0	0	0	0	0	0	0
М.Горбачев	1	1	0	1	1	0	1	1	0	1	1	0	1	1	1	0	1	1	1	2	0	0	0	1	2	0	0	1	0	0	0	0	0	0	0
другой	8	7	13	8	6	9	8	7	8	7	8	4	7	7	16	3	8	9	4	6	8	7	11	10	6	4	8	8	2	20	21	20	10	19	32
никого не знаю, затрудняюсь ответить	26	19	17	26	24	28	28	25	30	30	21	28	28	24	26	35	23	22	33	26	24	26	24	31	29	28	30	22	21	28	29	28	34	28	23


	Россия, все	Голосовал и бы за...		Адаптация		Пол		Возраст			Образование			Доход на чл.семьи			Тип населенного пункта				Федеральные округа						Москва, все	Пол		Возраст					
		...Путин	...Зюганова	ОПТИМИСТЫ	адаптированные пессимисты	неадаптированные пессимисты	мужчины	женщины	18 - 35 лет	36 - 50 лет	старше 50 лет	ниже среднего	среднее общее	среднее специальное	высшее	до 1000 руб.	1000 - 1500 руб.	более 1500 руб.	мегаполисы	бол.города	мал.города	села	Центральный	Северо-Западный	Южный	Приволжский		Уральский	Сибирский	Дальневосточный	мужчины	женщины	18 - 35 лет	36 - 50 лет	старше 50 лет
Доли групп (%)	100	52	16	27	30	39	47	53	33	28	39	19	35	34	12	24	34	34	12	17	38	27	25	9	15	21	10	14	6	100	48	52	34	31	35

А ТЕПЕРЬ НАЗОВИТЕ НЕСКОЛЬКИХ СОВРЕМЕННЫХ РОССИЙСКИХ ПОЛИТИКОВ, К КОТОРЫМ ВЫ ЛИЧНО ОТНОСИТЕСЬ ОТРИЦАТЕЛЬНО, С НЕДОВЕРИЕМ.
(Респонденты сами называют политиков, любое число ответов.)

В.Жириновский	33	36	40	35	36	30	27	37	31	30	36	31	33	32	34	31	34	35	25	32	33	35	35	27	36	29	25	39	31	34	30	39	36	35	33
Г.Зюганов	20	28	0	29	19	14	19	20	24	22	14	17	18	23	29	14	16	27	26	24	18	15	28	22	13	17	15	20	13	30	27	32	30	34	26
Б.Немцов	16	13	30	12	18	18	19	13	10	15	22	14	15	16	22	12	16	19	14	20	15	14	24	14	15	10	9	17	15	22	24	19	19	16	30
А.Чубайс	13	12	22	10	12	17	15	12	9	15	16	12	11	16	14	12	17	12	10	7	17	16	10	6	17	12	15	11	41	5	4	5	2	5	7
Г.Явлинский	12	12	14	11	12	12	13	10	12	9	13	11	10	12	17	11	11	13	15	12	10	12	16	10	10	13	7	10	6	10	10	9	11	9	8
Б.Березовский	10	9	16	6	12	12	10	10	7	11	11	9	9	10	10	10	12	8	2	4	10	17	3	3	17	6	20	10	26	2	2	1	2	1	2
Ю.Лужков	7	6	11	5	7	9	7	7	5	9	6	8	4	9	8	8	7	6	3	6	6	10	6	4	6	5	5	12	18	4	7	1	3	5	3
И.Хакамада	5	4	13	3	6	7	6	5	5	3	7	3	6	5	9	3	7	6	6	10	3	5	5	9	4	4	4	9	8	7	6	7	7	2	10
Е.Гайдар	5	4	8	3	7	6	6	5	4	6	6	4	5	7	3	5	7	4	2	1	6	9	2	3	11	3	6	2	22	1	1	1	1	0	2
М.Касьянов	5	2	12	2	6	5	6	3	2	5	6	4	5	5	4	5	6	3	3	7	3	5	6	2	4	2	2	5	17	4	4	4	4	5	4
В.Черномырдин	4	4	6	4	4	6	5	4	4	5	5	2	5	5	6	2	7	4	2	2	5	7	2	5	6	2	2	3	27	0	0	0	0	0	0
М.Горбачев	4	3	6	2	5	6	5	3	4	3	5	4	3	6	3	4	6	3	2	1	4	7	2	4	4	5	2	1	23	1	2	0	1	1	1
Е.Примаков	3	3	4	3	3	4	4	2	3	4	3	3	3	4	3	3	4	3	2	4	3	4	2	6	2	3	3	3	9	3	2	3	1	5	2
В.Путин	3	0	12	1	2	5	4	2	2	2	4	3	2	4	1	3	4	2	2	3	2	5	5	2	2	1	1	2	12	1	2	0	2	0	1
В.Анпилов	3	3	4	2	3	3	3	2	3	3	3	1	3	2	4	3	3	3	0	1	5	2	1	0	5	3	6	0	9	1	1	2	2	2	1
А.Лукашенко	2	2	3	2	3	3	3	2	2	2	3	2	3	2	4	3	3	1	2	1	3	2	1	0	1	2	9	0	8	0	0	0	0	0	0
В.Рушайло	2	0	5	0	3	1	2	1	2	1	2	1	2	2	0	1	4	1	0	1	1	4	1	0	0	1	2	1	18	0	0	0	0	0	0
С.Кириенко	1	1	4	1	1	2	3	0	1	2	1	1	2	1	1	1	3	0	0	0	1	3	1	0	1	1	0	0	15	1	0	2	2	0	1
А.Волошин	1	1	3	1	1	2	2	1	1	2	1	0	1	2	1	2	2	1	1	0	1	2	0	1	3	1	1	0	8	1	1	0	0	2	1
В.Матвиенко	1	1	4	1	2	1	1	1	2	0	2	2	1	1	1	1	2	1	2	0	0	3	0	0	0	2	0	0	11	1	0	1	0	1	1
И.Клебанов	1	1	3	1	1	2	2	1	2	1	1	0	1	2	1	0	2	1	1	0	0	3	0	0	1	1	0	0	14	0	0	0	0	0	0
Г.Райков	1	0	4	0	2	2	1	1	1	1	1	1	1	1	1	1	2	1	0	0	0	3	0	0	0	1	0	0	16	1	2	0	1	0	2
Г.Селезнев	1	1	1	1	1	1	1	1	1	1	2	1	1	1	3	1	2	1	0	3	1	0	1	3	1	1	0	2	2	1	2	0	1	1	2
А.Тулеев	1	1	1	1	1	1	1	1	1	1	1	0	1	1	2	1	1	1	0	1	0	3	2	0	1	2	0	0	3	2	3	1	1	3	2
С.Шойгу	1	0	3	0	2	0	2	0	1	0	2	1	1	1	2	0	2	1	0	2	0	2	2	0	1	0	0	1	3	2	3	1	1	3	1
А.Кудрин	1	0	3	0	1	1	1	1	1	1	1	0	1	2	0	1	1	1	0	0	0	3	0	0	1	0	0	0	13	0	0	0	0	0	0
С.Ястржембский	1	1	0	0	1	1	1	1	0	1	1	2	0	1	0	2	1	0	3	0	1	1	0	0	0	2	1	0	2	0	0	0	0	1	0
Е.Киселев	1	1	2	0	1	1	1	0	0	0	1	2	1	0	0	0	1	0	2	0	0	1	0	0	0	1	0	0	4	0	0	0	0	0	0
В.Рыжков	1	0	1	0	1	1	1	0	1	0	1	1	1	0	0	0	1	0	0	1	1	0	1	0	0	0	2	1	0	0	0	0	0	0	0
другой	6	5	8	4	5	7	6	6	4	5	8	6	4	6	9	3	7	6	2	4	7	5	11	2	2	7	1	2	13	17	14	19	13	17	20

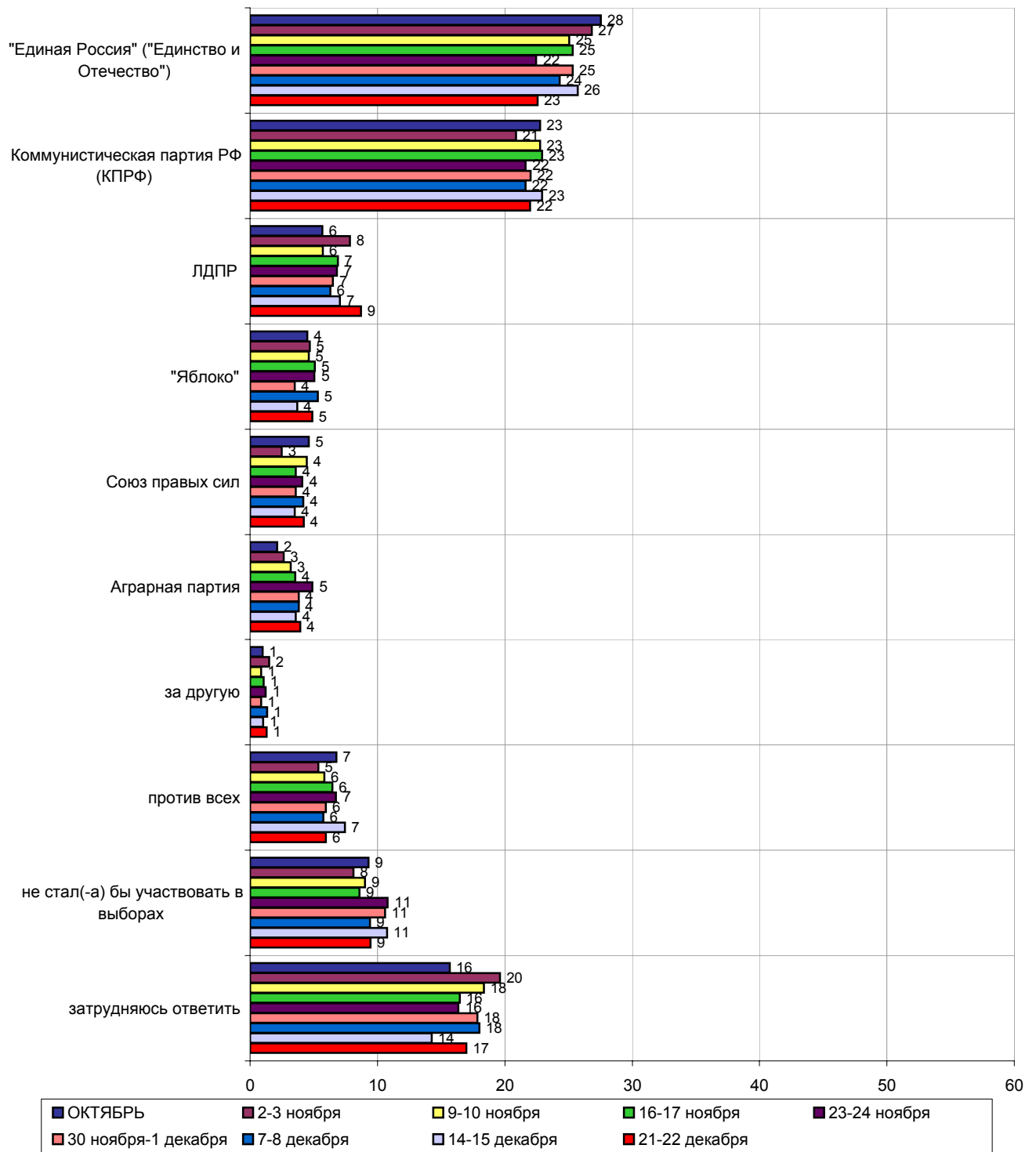
	Россия, все	Голосовал и бы за...		Адаптация		Пол		Возраст			Образование				Доход на чл.семьи			Тип населенного пункта				Федеральные округа						Москва, все	Пол		Возраст				
		...Путин	...Зюганова	ОПТИМИСТЫ	адаптированные пессимисты	неадаптированные пессимисты	мужчины	женщины	18 - 35 лет	36 - 50 лет	старше 50 лет	ниже среднего	среднее общее	среднее специальное	высшее	до 1000 руб.	1000 - 1500 руб.	более 1500 руб.	мегаполисы	бол.города	мал.города	села	Центральный	Северо-Западный	Южный	Приволжский	Уральский		Сибирский	Дальневосточный	мужчины	женщины	18 - 35 лет	36 - 50 лет	старше 50 лет
Доли групп (%)	100	52	16	27	30	39	47	53	33	28	39	19	35	34	12	24	34	34	12	17	38	27	25	9	15	21	10	14	6	100	48	52	34	31	35
никого не знаю, затрудняюсь ответить	36	31	28	32	34	37	35	36	39	36	32	42	39	32	25	46	32	30	42	33	33	38	31	45	36	43	34	30	26	34	35	33	36	31	35

Партии

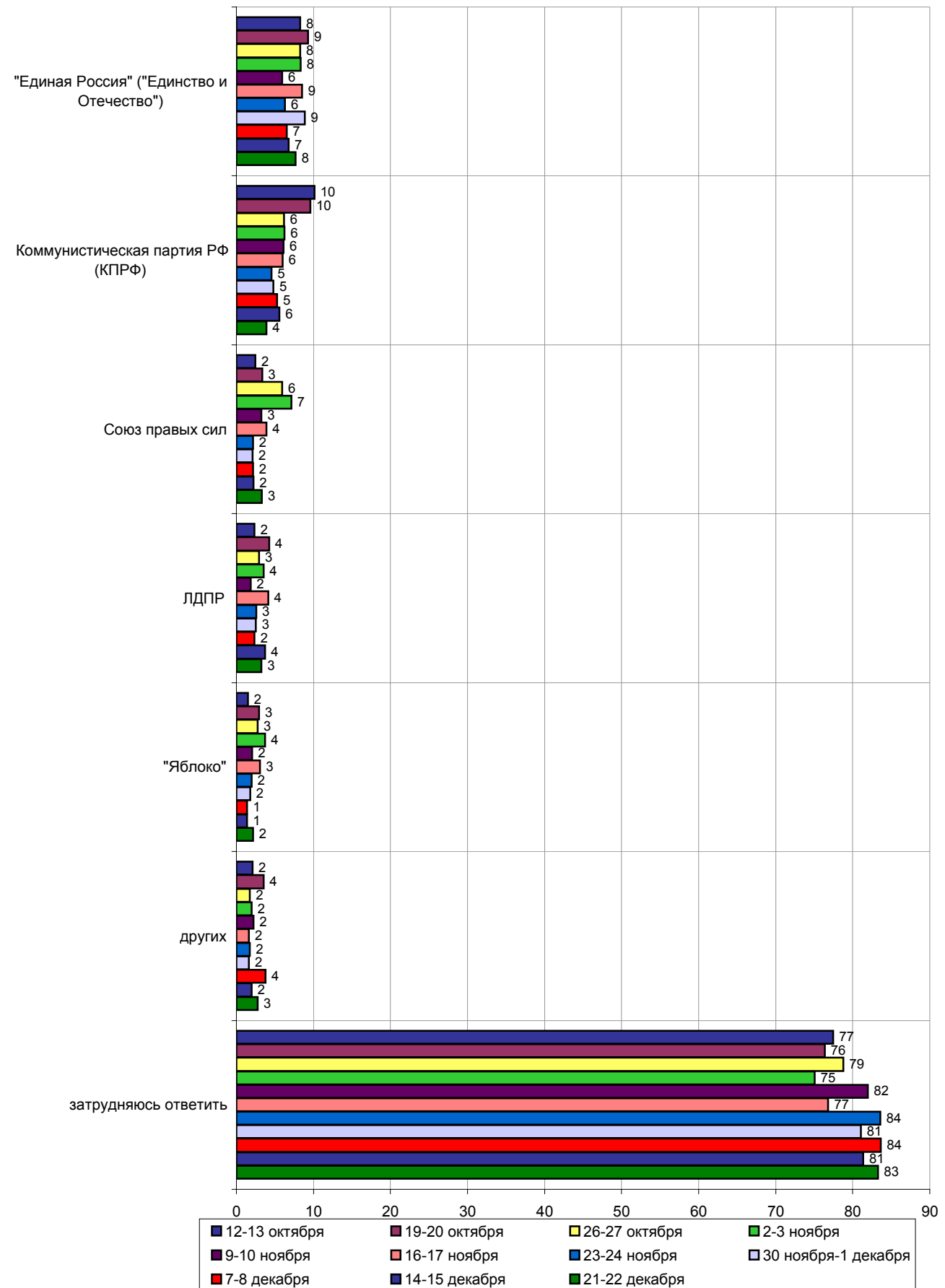


Опрос населения

ЕСЛИ БЫ В БЛИЖАЙШЕЕ ВОСКРЕСЕНЬЕ СОСТОЯЛИСЬ ВЫБОРЫ В ГОСУДАРСТВЕННУЮ ДУМУ, ТО ЗА КАКУЮ ИЗ ПЕРЕЧИСЛЕННЫХ ПАРТИЙ ВЫ БЫ СКОРЕЕ ВСЕГО ПРОГОЛОСОВАЛИ? (Карточка; один ответ.)



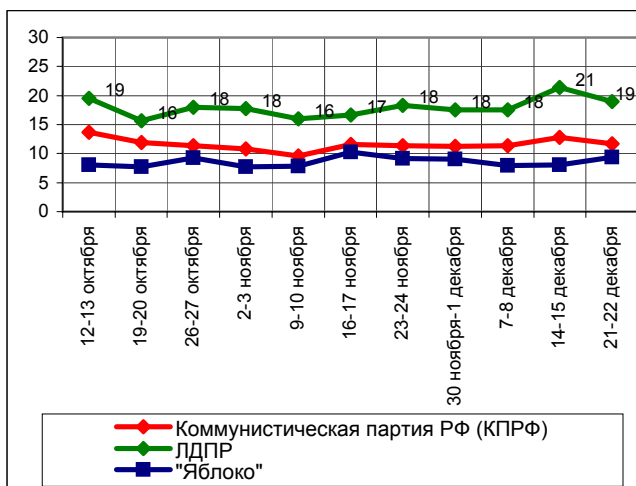
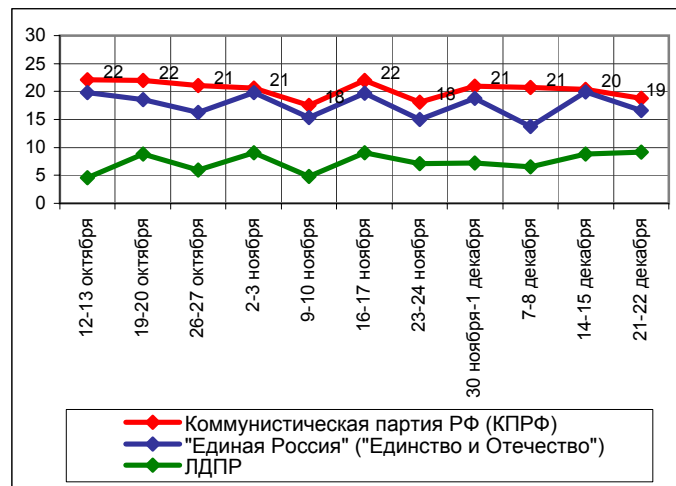
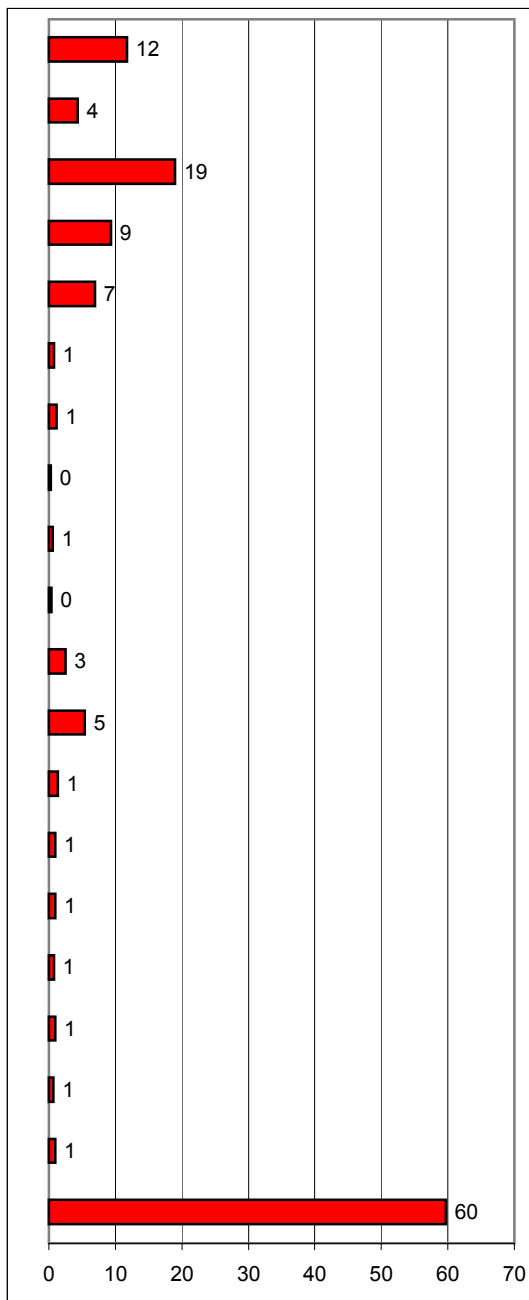
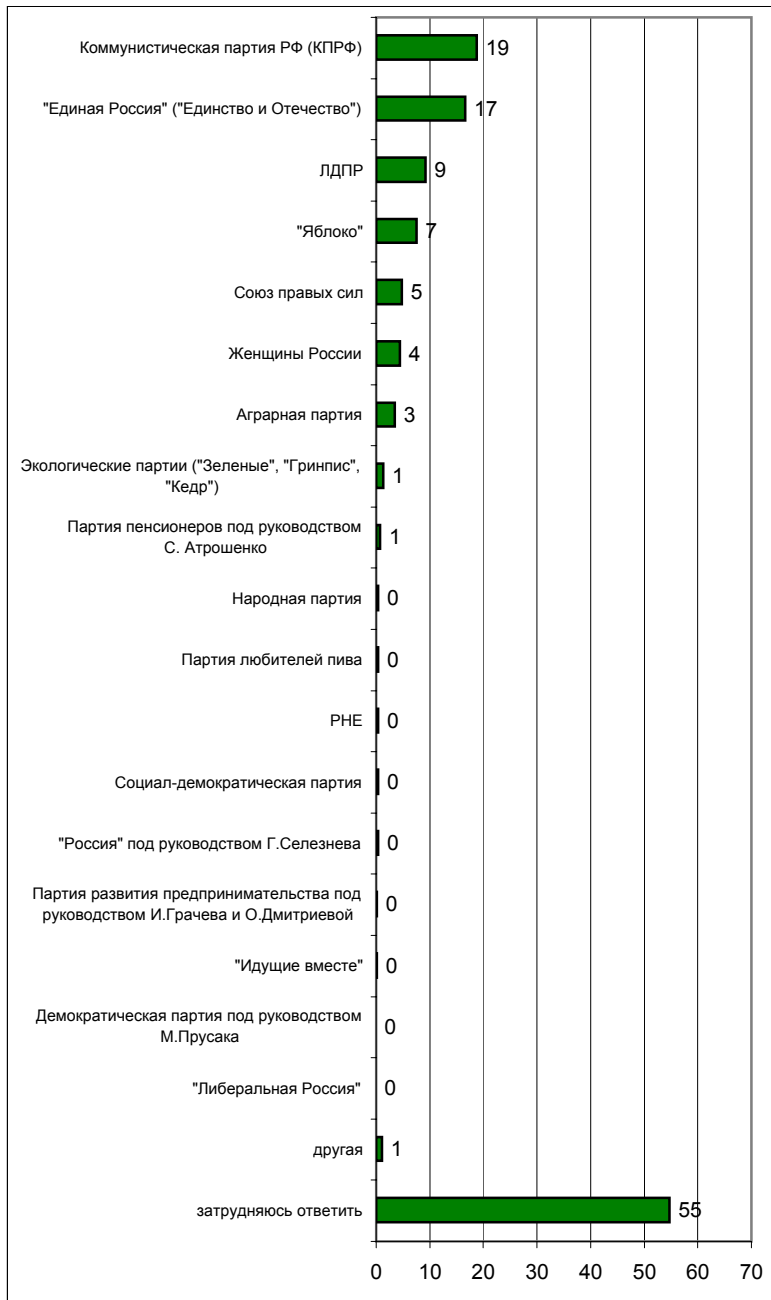
ДЕЯТЕЛЬНОСТЬ КАКИХ ПАРТИЙ, ПОЛИТИЧЕСКИХ БЛОКОВ, ДВИЖЕНИЙ, ПО ВАШЕМУ МНЕНИЮ, БЫЛА НАИБОЛЕЕ ЗАМЕТНА НА ЭТОЙ НЕДЕЛЕ?
 (Респонденты сами называют партию; любое число ответов.)



СКАЖИТЕ, ПОЖАЛУЙСТА, КАКИЕ ПАРТИИ, ПОЛИТИЧЕСКИЕ БЛОКИ, ДВИЖЕНИЯ ВЫ БЫ ХОТЕЛИ/НЕ ХОТЕЛИ БЫ ВИДЕТЬ В ГОСУДАРСТВЕННОЙ ДУМЕ ПОСЛЕ ВЫБОРОВ В БУДУЩЕМ ГОДУ? (Респонденты сами называют партию; любое число ответов.)

ХОТЕЛИ БЫ ВИДЕТЬ

НЕ ХОТЕЛИ БЫ ВИДЕТЬ



	Россия, все	Голосовал и бы за...		Адаптация			Пол		Возраст			Образование				Доход на чл.семьи			Тип населенного пункта				Федеральные округа						Москва, все	Пол		Возраст			
		...Путин	...Зюганова	ОПТИМИСТЫ	адаптированные пессимисты	неадаптированные пессимисты	мужчины	женщины	18 - 35 лет	36 - 50 лет	старше 50 лет	ниже среднего	среднее общее	среднее специальное	высшее	до 1000 руб.	1000 - 1500 руб.	более 1500 руб.	мегаполисы	бол.города	мал.города	села	Центральный	Северо-Западный	Южный	Приволжский	Уральский	Сибирский		Дальневосточный	мужчины	женщины	18 - 35 лет	36 - 50 лет	старше 50 лет
Доли групп (%)	100	52	16	27	30	39	47	53	33	28	39	19	35	34	12	24	34	34	12	17	38	27	25	9	15	21	10	14	6	100	48	52	34	31	35

**ЕСЛИ БЫ В БЛИЖАЙШЕЕ ВОСКРЕСЕНЬЕ СОСТОЯЛИСЬ ВЫБОРЫ В ГОСУДАРСТВЕННУЮ ДУМУ, ТО ЗА КАКУЮ ПАРТИЮ ВЫ БЫ СКОРЕЕ ВСЕГО ПРОГОЛОСОВАЛИ?
(Карточка, один ответ.)**

"Единая Россия" ("Единство" и "Отечество")	26	40	0	33	30	18	24	27	29	25	23	24	23	28	29	23	23	30	23	30	26	25	28	29	30	26	16	24	22	25	20	30	27	24	25
Коммунистическая партия РФ (КПРФ)	23	10	88	8	24	32	22	24	9	21	37	29	24	20	19	25	26	20	14	19	23	31	21	13	32	20	21	25	34	15	19	12	6	15	23
ЛДПР	7	6	1	12	5	6	10	5	11	7	3	7	7	8	5	9	6	7	7	6	7	9	6	8	5	8	5	8	9	4	4	4	5	3	4
"Яблоко"	4	3	2	5	4	3	4	4	4	5	2	1	4	4	7	4	2	6	2	4	4	2	5	3	2	4	6	3	1	15	16	14	13	16	16
Аграрная партия	4	5	1	4	5	3	3	4	2	4	4	3	3	5	2	4	4	3	1	2	2	8	4	3	1	7	3	4	1	4	4	3	2	4	4
Союз правых сил	4	5	0	8	1	2	3	4	7	2	2	1	3	3	7	2	3	4	7	5	3	1	6	3	1	3	5	4	0	8	7	8	12	6	5
за другую	1	2	0	2	1	1	1	1	1	1	1	0	1	1	1	1	1	2	3	1	1	0	1	3	2	1	1	0	0	1	1	1	0	1	2
против всех	7	6	1	6	8	7	9	6	8	9	6	5	7	7	13	6	7	9	10	12	8	3	7	14	3	5	13	7	7	8	12	4	8	11	5
не стал(-а) бы участвовать в выборах	11	8	2	12	8	12	12	10	15	12	7	11	11	11	10	13	10	8	20	11	9	8	12	15	10	12	8	10	4	13	11	15	16	15	8
затрудняюсь ответить	14	16	5	11	14	16	12	16	14	14	15	18	16	13	7	12	17	13	13	11	17	14	11	10	14	14	23	15	21	8	7	9	11	6	7

	Россия, все	Голосовал и бы за...		Адаптация		Пол		Возраст			Образование				Доход на чл.семьи			Тип населенного пункта				Федеральные округа						Москва, все	Пол		Возраст				
		...Путин	...Зюганова	ОПТИМИСТЫ	адаптированные пессимисты	неадаптированные пессимисты	мужчины	женщины	18 - 35 лет	36 - 50 лет	старше 50 лет	ниже среднего	среднее общее	среднее специальное	высшее	до 1000 руб.	1000 - 1500 руб.	более 1500 руб.	мегаполисы	бол.города	мал.города	села	Центральный	Северо-Западный	Южный	Приволжский	Уральский		Сибирский	Дальневосточный	мужчины	женщины	18 - 35 лет	36 - 50 лет	старше 50 лет
Доли групп (%)	100	52	16	27	30	39	47	53	33	28	39	19	35	34	12	24	34	34	12	17	38	27	25	9	15	21	10	14	6	100	48	52	34	31	35

ДЕЯТЕЛЬНОСТЬ КАКИХ ПАРТИЙ, ПОЛИТИЧЕСКИХ БЛОКОВ, ДВИЖЕНИЙ, ПО ВАШЕМУ МНЕНИЮ, БЫЛА НАИБОЛЕЕ ЗАМЕТНА НА ЭТОЙ НЕДЕЛЕ?
(Респонденты сами называют партии, любое число ответов.)

"Единая Россия" ("Единство и Отечество")	7	10	5	8	7	6	7	6	6	8	7	5	6	8	7	6	7	9	6	7	8	5	3	7	13	7	7	4	13	3	5	1	1	2	5
Коммунистическая партия РФ (КПРФ)	6	2	22	4	6	6	7	5	2	5	9	6	5	6	7	4	9	5	0	8	7	5	5	0	10	3	7	6	9	2	4	1	3	2	2
ЛДПР	4	3	0	5	2	4	4	3	5	4	2	4	3	3	5	3	4	4	2	5	4	3	3	3	4	4	6	3	3	2	2	3	3	3	2
Союз правых сил	2	3	0	5	2	1	3	2	3	2	2	0	2	2	7	0	2	3	4	3	2	1	2	5	2	3	0	2	1	4	4	3	4	1	5
"Яблоко"	1	2	0	2	2	1	1	1	1	2	2	1	1	2	2	1	1	3	2	1	1	1	1	2	2	2	3	1	1	3	5	2	2	2	5
Женщины России	0	1	0	1	0	0	0	0	1	0	0	0	0	1	0	0	0	1	0	0	1	0	0	0	2	0	1	0	0	0	0	0	0	0	0
Аграрная партия	0	0	0	1	0	0	0	0	0	0	0	0	0	0	0	0	0	0	0	1	0	0	0	0	1	0	0	0	0	0	0	0	0	0	
Экологические партии ("Зеленые", "Гринпис", "Кедр")	0	0	0	0	0	0	0	0	0	0	0	0	0	0	1	0	0	0	0	0	1	0	0	1	1	0	0	0	0	0	0	0	0	0	0
"Россия" под руководством Г.Селезнева	0	0	0	0	0	0	0	0	0	0	0	0	0	0	0	0	0	0	0	1	0	0	0	0	1	0	0	0	1	0	0	0	0	0	0
Социал-демократическая партия	0	0	0	0	0	0	0	0	0	0	0	0	0	0	0	0	0	0	0	0	0	0	0	0	1	0	0	0	0	0	0	0	0	0	0
Партия любителей пива	0	0	0	0	0	0	0	0	0	0	0	0	0	0	0	0	0	0	0	0	0	0	0	0	0	0	0	0	0	0	0	0	0	0	0
Демократическая партия под руководством М.Пруссака	0	0	0	0	0	0	0	0	0	0	0	0	0	0	0	0	0	0	0	0	0	0	0	0	0	0	0	0	0	0	0	0	0	0	0
Партия пенсионеров под руководством С.Атрошенко	0	0	0	0	0	0	0	0	0	0	0	0	0	0	0	0	0	0	0	0	0	0	0	0	0	0	0	0	0	0	0	0	0	0	0
Партия развития предпринимательства под руководством И.Грачева и О Дмитриевой	0	0	0	0	0	0	0	0	0	0	0	0	0	0	0	0	0	0	0	0	0	0	0	0	0	0	0	0	0	0	0	0	0	0	0
РНЕ	0	0	0	0	0	0	0	0	0	0	0	0	0	0	0	0	0	0	0	0	0	0	0	0	0	0	0	0	0	0	0	0	0	0	0
Народная партия	0	0	0	0	0	0	0	0	0	0	0	0	0	0	0	0	0	0	0	0	0	0	0	0	0	0	0	0	0	0	0	0	0	0	0
"Либеральная Россия"	0	0	0	0	0	0	0	0	0	0	0	0	0	0	0	0	0	0	0	0	0	0	0	0	0	0	0	0	0	0	0	0	0	0	0
"Идущие вместе"	0	0	0	0	0	0	0	0	0	0	0	0	0	0	0	0	0	0	0	0	0	0	0	0	0	0	0	0	0	0	0	0	0	0	0
других	1	1	1	1	0	1	1	1	0	1	1	1	1	0	1	0	0	1	0	1	0	1	1	0	1	0	0	2	0	1	1	2	1	0	2
затрудняюсь ответить	81	82	72	77	83	83	80	82	84	81	79	83	83	81	76	88	78	79	89	76	78	85	86	87	69	84	79	83	77	87	83	90	88	92	82

	Россия, все	Голосовал и бы за...		Адаптация		Пол		Возраст			Образование				Доход на чл.семьи			Тип населенного пункта				Федеральные округа						Москва, все	Пол		Возраст				
		...Путин	...Зюганова	ОПТИМИСТЫ	адаптированные пессимисты	неадаптированные пессимисты	мужчины	женщины	18 - 35 лет	36 - 50 лет	старше 50 лет	ниже среднего	среднее общее	среднее специальное	высшее	до 1000 руб.	1000 - 1500 руб.	более 1500 руб.	мегаполисы	бол.города	мал.города	села	Центральный	Северо-Западный	Южный	Приволжский	Уральский		Сибирский	Дальневосточный	мужчины	женщины	18 - 35 лет	36 - 50 лет	старше 50 лет
Доли групп (%)	100	52	16	27	30	39	47	53	33	28	39	19	35	34	12	24	34	34	12	17	38	27	25	9	15	21	10	14	6	100	48	52	34	31	35

СКАЖИТЕ, ПОЖАЛУЙСТА, КАКИЕ ПАРТИИ, ПОЛИТИЧЕСКИЕ БЛОКИ, ДВИЖЕНИЯ ВЫ БЫ ХОТЕЛИ ВИДЕТЬ В ГОСУДАРСТВЕННОЙ ДУМЕ ПОСЛЕ ВЫБОРОВ В БУДУЩЕМ ГОДУ? (Респонденты сами называют партии, любое число ответов.)

Коммунистическая партия РФ (КПРФ)	20	10	70	10	21	27	22	19	6	17	35	27	17	19	25	20	25	19	10	21	19	28	17	12	35	16	14	24	32	14	18	11	4	12	26	
"Единая Россия" ("Единство и Отечество")	20	29	9	24	20	18	21	19	19	20	20	22	17	21	23	15	20	24	18	18	23	20	15	24	24	21	22	17	23	10	9	11	8	7	14	
ЛДПР	9	8	6	12	6	8	12	6	12	7	7	7	9	11	5	6	9	10	8	10	8	11	9	9	5	8	10	12	6	4	6	2	5	4	2	
Союз правых сил	6	7	3	10	5	4	6	6	8	6	4	1	5	8	12	2	4	9	8	7	6	4	8	6	4	5	6	2	15	12	13	11	13	14	9	
"Яблоко"	5	5	6	7	6	3	4	6	5	7	4	2	3	6	12	1	3	10	5	6	4	4	8	2	3	3	7	1	16	15	17	13	13	14	17	
Женщины России	4	5	2	6	5	4	1	7	5	5	3	3	4	6	3	6	4	4	3	4	5	4	2	2	8	3	10	5	2	1	0	2	1	2	0	
Аграрная партия	4	4	5	3	4	4	4	3	1	4	5	4	3	4	3	5	3	3	0	3	4	6	2	1	4	4	6	6	1	2	3	0	0	2	3	
Экологические партии ("Зеленые", "Гринпис", "Кедр")	3	3	5	2	3	3	3	2	4	3	2	0	2	6	2	2	3	4	0	1	3	6	0	3	4	0	5	3	18	1	1	0	1	0	0	
"Россия" под руководством Г.Селезнева	1	0	4	1	0	2	1	1	0	3	1	0	1	2	1	1	2	1	0	2	1	2	0	0	2	0	0	0	11	1	0	1	0	0	1	
Социал-демократическая партия	1	0	1	1	1	0	1	0	1	1	0	0	0	1	1	0	1	1	0	0	0	1	0	0	0	1	0	0	6	0	0	0	0	0	0	
Партия любителей пива	0	0	1	0	0	0	1	0	1	0	0	0	1	0	1	0	1	0	0	0	1	0	0	0	1	0	2	0	0	0	0	0	0	0	0	
Партия пенсионеров под руководством С.Атрошенко	0	0	1	0	1	0	0	1	0	0	1	1	0	0	0	0	1	0	0	0	1	0	0	0	1	0	2	0	0	0	0	0	0	0	0	
"Идущие вместе"	0	0	0	0	0	0	0	0	1	0	0	0	1	0	0	1	0	0	0	0	0	1	0	0	1	0	0	0	0	0	0	0	0	0	0	0
Народная партия	0	0	0	0	0	0	0	0	0	0	0	0	0	0	0	0	0	0	0	1	0	0	0	0	1	0	0	0	0	0	0	0	0	1	0	
РНЕ	0	0	0	1	0	0	0	0	1	0	0	0	0	0	1	0	0	0	0	1	0	0	0	2	0	0	0	0	0	0	0	0	0	0	0	0
Партия развития предпринимательства под руководством И.Грачева и О Дмитриевой	0	0	0	0	0	0	0	0	0	0	0	0	0	0	0	0	0	0	0	0	0	0	0	0	0	0	0	0	0	0	0	0	0	0	0	
Демократическая партия под руководством М.Прусака	0	0	0	0	0	0	0	0	0	0	0	0	0	0	0	0	0	0	0	0	0	0	0	0	0	0	0	0	1	1	0	0	0	1		
"Либеральная Россия"	0	0	0	0	0	0	0	0	0	0	0	0	0	0	0	0	0	0	0	0	0	0	0	0	0	0	0	0	1	1	0	0	0	1		
другую	1	1	0	1	1	2	1	1	1	2	1	0	1	2	1	1	1	1	2	1	1	1	2	0	1	1	2	2	0	3	4	3	2	2	6	
затрудняюсь ответить	50	52	25	48	51	49	47	52	57	52	42	50	54	48	42	54	48	47	59	51	48	47	57	57	36	54	46	48	42	59	55	62	70	63	44	

	Россия, все	Голосовал и бы за...		Адаптация		Пол		Возраст			Образование				Доход на чл.семьи			Тип населенного пункта				Федеральные округа						Москва, все	Пол		Возраст				
		...Путин	...Зюганова	ОПТИМИСТЫ	адаптированные пессимисты	неадаптированные пессимисты	мужчины	женщины	18 - 35 лет	36 - 50 лет	старше 50 лет	ниже среднего	среднее общее	среднее специальное	высшее	до 1000 руб.	1000 - 1500 руб.	более 1500 руб.	мегаполисы	бол. города	мал. города	села	Центральный	Северо-Западный	Южный	Приволжский	Уральский		Сибирский	Дальневосточный	мужчины	женщины	18 - 35 лет	36 - 50 лет	старше 50 лет
Доли групп (%)	100	52	16	27	30	39	47	53	33	28	39	19	35	34	12	24	34	34	12	17	38	27	25	9	15	21	10	14	6	100	48	52	34	31	35

СКАЖИТЕ, ПОЖАЛУЙСТА, КАКИЕ ПАРТИИ, ПОЛИТИЧЕСКИЕ БЛОКИ, ДВИЖЕНИЯ ВЫ БЫ НЕ ХОТЕЛИ ВИДЕТЬ В ГОСУДАРСТВЕННОЙ ДУМЕ ПОСЛЕ ВЫБОРОВ В БУДУЩЕМ ГОДУ? (Респонденты сами называют партии, любое число ответов.)

ЛДПР	21	21	33	19	25	22	19	24	15	25	24	21	19	23	27	21	22	22	10	21	22	26	23	15	31	20	16	21	17	20	17	23	13	27	22
Коммунистическая партия РФ (КПРФ)	13	18	1	18	12	10	13	12	17	12	10	6	14	13	19	7	9	18	17	14	13	9	16	9	10	15	10	12	11	16	18	15	20	14	15
РНЕ	8	7	13	9	6	9	8	8	7	10	8	5	8	10	6	9	8	9	4	9	12	5	7	0	17	5	22	0	7	5	6	4	7	4	5
"Яблоко"	8	7	17	7	9	9	9	7	6	7	10	6	8	9	10	6	10	8	10	11	8	7	9	3	9	10	7	8	4	6	8	4	7	5	6
Союз правых сил	7	4	22	5	6	11	12	3	4	7	11	5	5	9	13	4	6	12	4	10	7	8	11	8	10	3	7	6	8	10	15	5	4	11	14
"Единая Россия" ("Единство и Отечество")	5	1	15	3	4	8	6	4	3	6	6	3	4	6	9	1	6	7	2	7	4	6	7	5	4	2	2	7	13	5	6	4	3	3	8
Партия любителей пива	4	4	9	2	4	6	4	4	4	4	5	3	4	6	3	4	5	4	0	4	4	7	2	2	10	1	6	4	11	0	0	0	0	0	0
Женщины России	2	1	5	1	1	3	3	1	1	2	3	3	1	2	3	1	3	1	0	3	2	2	4	0	3	1	0	2	1	0	0	0	0	1	0
Аграрная партия	2	1	3	1	1	3	2	1	1	2	2	1	1	2	3	1	2	2	2	3	1	1	3	0	2	1	1	1	1	1	2	0	1	0	3
Социал-демократическая партия	2	1	3	0	1	3	2	1	1	2	2	1	2	2	1	2	2	1	1	2	1	2	1	0	2	0	2	3	2	0	0	0	0	0	0
"Либеральная Россия"	1	1	2	0	1	3	2	1	0	1	3	2	1	2	1	1	2	2	0	3	1	2	2	0	2	0	1	4	2	0	1	0	1	1	0
Партия пенсионеров под руководством С.Атрошенко	1	1	2	1	1	1	1	1	1	0	2	1	1	2	1	1	1	1	1	2	1	1	2	0	2	0	2	0	1	0	0	0	0	0	0
"Россия" под руководством Г.Селезнева	1	0	3	0	0	2	1	1	0	1	2	1	0	1	3	1	1	1	0	2	1	0	2	0	2	0	1	0	1	1	1	1	0	0	1
Демократическая партия под руководством М.Пруссака	1	1	3	0	1	1	1	1	1	1	1	1	1	2	0	1	1	1	0	2	1	1	1	0	1	0	1	0	4	0	0	0	0	0	0
"Идущие вместе"	1	0	3	0	1	1	1	1	0	0	2	1	1	1	0	1	1	1	1	2	1	0	1	0	2	0	1	0	2	0	0	0	0	0	0
Партия развития предпринимательства под руководством И.Грачева и О.Дмитриевой	1	1	3	0	1	2	1	0	0	1	2	1	0	1	1	1	1	1	0	2	1	1	1	0	1	0	1	0	4	0	0	0	0	0	0
Народная партия	1	0	2	1	0	1	1	1	1	0	1	2	0	1	1	1	1	1	0	2	0	1	2	0	1	0	0	1	1	1	2	0	1	0	1
Экологические партии ("Зеленые", "Гринпис", "Кедр")	1	1	2	0	0	1	1	0	0	0	2	1	1	1	0	1	1	1	0	3	1	0	1	0	1	0	0	0	2	0	0	0	0	0	0
другую	1	0	1	1	1	1	1	1	0	1	1	1	0	0	1	0	1	1	0	0	1	0	1	0	1	1	0	0	5	6	4	5	3	6	
затрудняюсь ответить	56	56	45	51	57	58	54	58	59	54	55	64	60	53	42	66	56	49	62	58	54	56	57	68	46	60	49	56	62	55	51	58	60	53	50

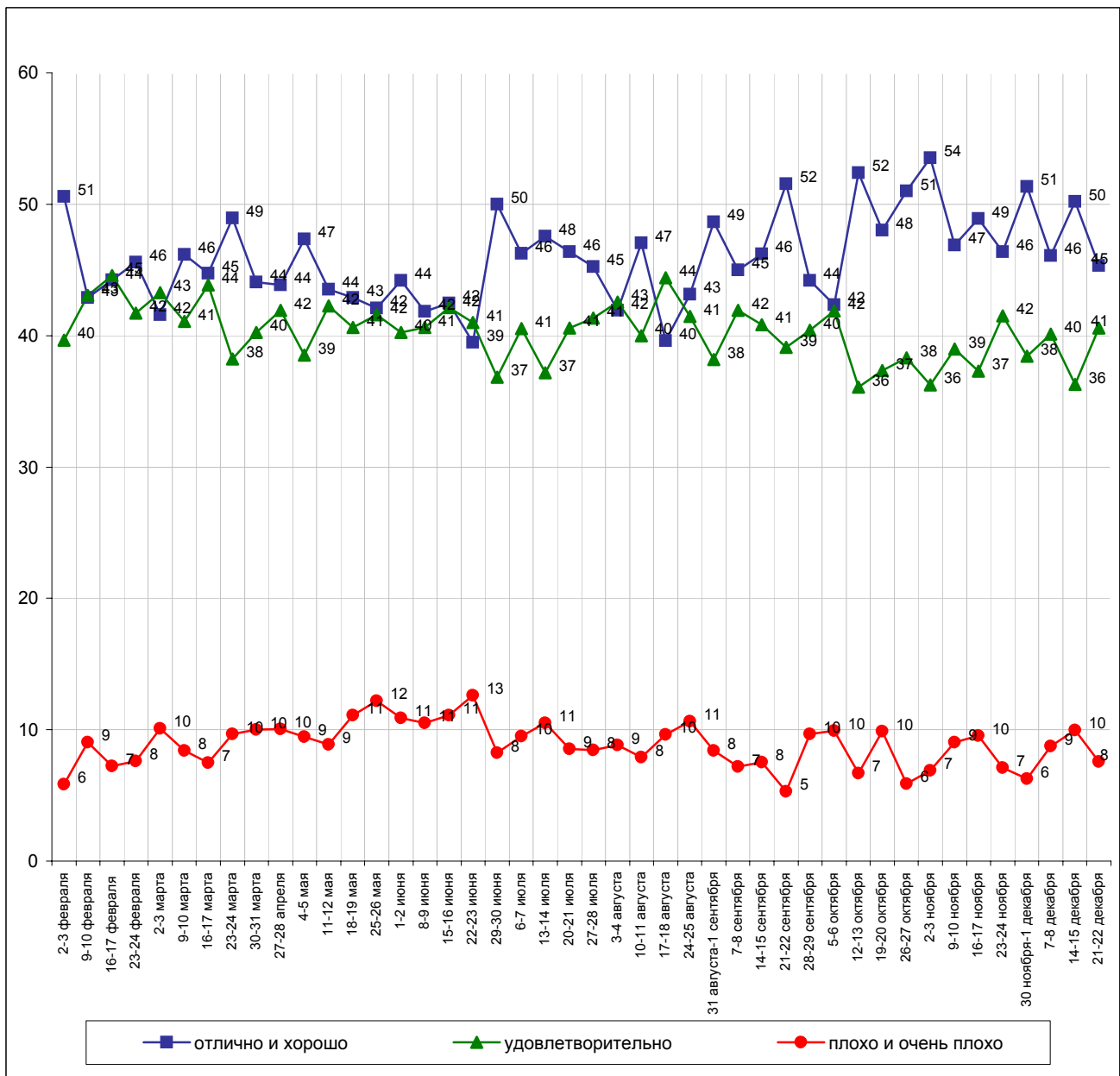
В. Путин



Опрос населения

Оценки

КАК ВЫ СЕГОДНЯ ОЦЕНИВАЕТЕ РАБОТУ В.ПУТИНА НА ПОСТУ ПРЕЗИДЕНТА РОССИИ - ОТЛИЧНО, ХОРОШО, УДОВЛЕТВОРИТЕЛЬНО, ПЛОХО ИЛИ ОЧЕНЬ ПЛОХО?



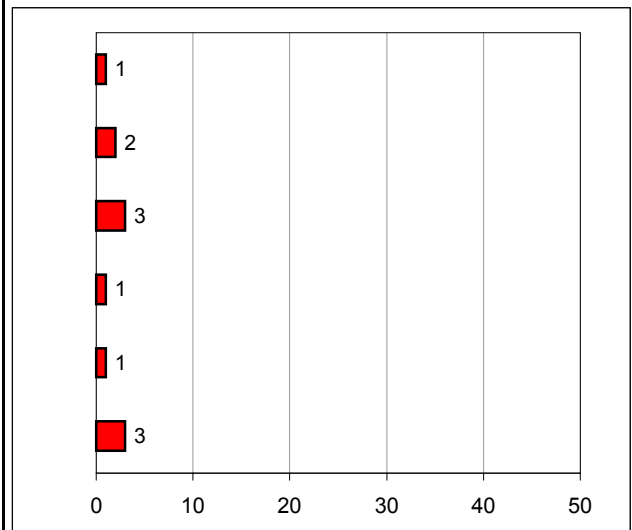
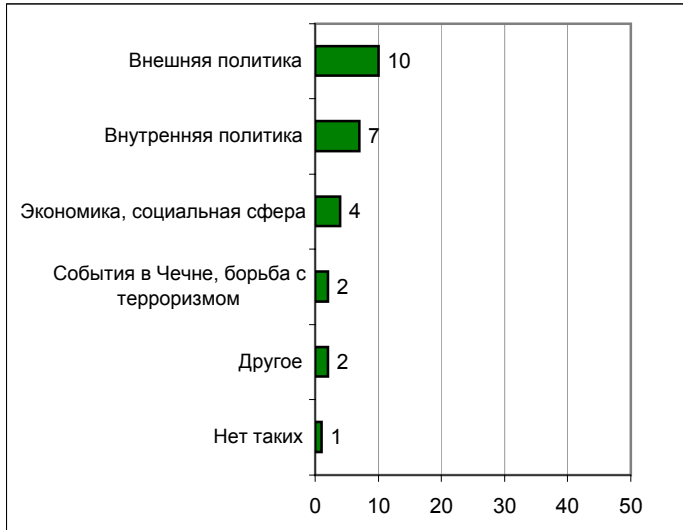
Высказывания и действия

Россия

ПЕРЕЧИСЛИТЕ, ПОЖАЛУЙСТА, НЕСКОЛЬКО ВЫСКАЗЫВАНИЙ, РЕШЕНИЙ И ДЕЙСТВИЙ В.ПУТИНА ЗА ПРОШЕДШУЮ НЕДЕЛЮ, КОТОРЫЕ ВАМ ЗАПОМНИЛИСЬ И ПОНРАВИЛИСЬ, НЕ ВЫЗВАЛИ ВОЗРАЖЕНИЙ.

ПЕРЕЧИСЛИТЕ, ПОЖАЛУЙСТА, НЕСКОЛЬКО ВЫСКАЗЫВАНИЙ, РЕШЕНИЙ И ДЕЙСТВИЙ В.ПУТИНА ЗА ПРОШЕДШУЮ НЕДЕЛЮ, КОТОРЫЕ ВАМ ЗАПОМНИЛИСЬ И НЕ ПОНРАВИЛИСЬ, ВЫЗВАЛИ ВОЗРАЖЕНИЯ.

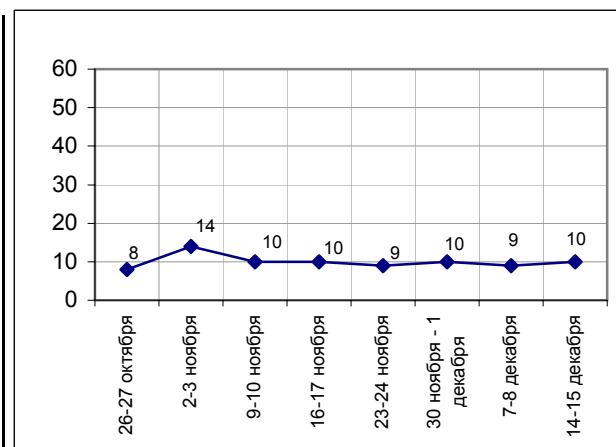
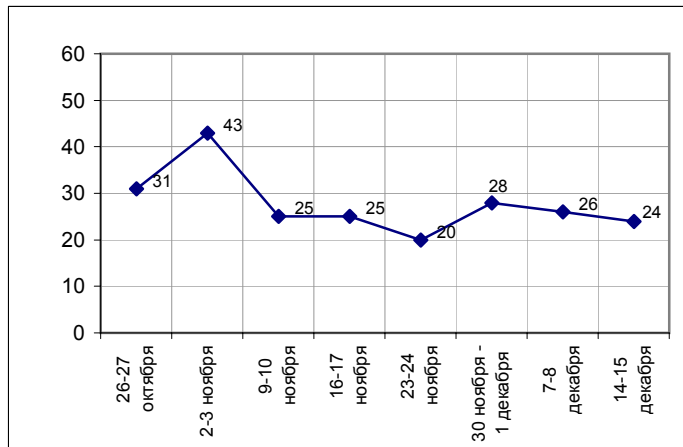
(открытые вопросы)



	26-27 октября	2-3 ноября	9-10 ноября	16-17 ноября	23-24 ноября	30 ноября - 1 декабря	7-8 декабря	14-15 декабря
События в Чечне, борьба с терроризмом	1	1	3	4	2	1	<1	2
Экономика, социальная сфера	2	1	1	2	1	5	2	4
Внутренняя политика	25	38	12	6	2	10	5	7
Внешняя политика	1	2	7	12	14	11	18	10
Другое	2	1	1	2	2	2	2	2
Нет таких	<1	1	1	1	1	1	<1	1
Затрудняюсь ответить, нет ответа	69	57	75	75	80	72	74	76

	26-27 октября	2-3 ноября	9-10 ноября	16-17 ноября	23-24 ноября	30 ноября - 1 декабря	7-8 декабря	14-15 декабря
<1	<1	<1	1	1	1	1	<1	1
1	1	<1	1	1	1	2	1	3
2	4	2	2	1	1	1	1	2
<1	<1	1	1	2	1	2	1	1
1	1	1	1	1	1	1	1	1
4	8	5	5	5	4	4	4	3
92	86	90	90	91	90	91	90	90

Доля ответивших на вопрос



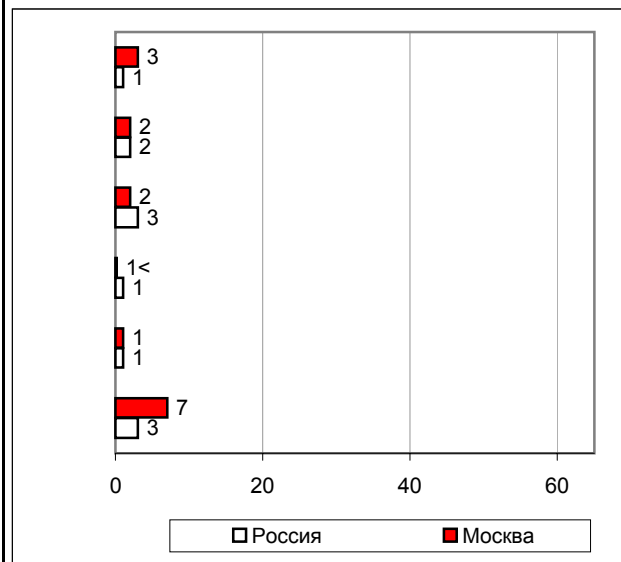
Высказывания и действия

Москва

ПЕРЕЧИСЛИТЕ, ПОЖАЛУЙСТА, НЕСКОЛЬКО ВЫСКАЗЫВАНИЙ, РЕШЕНИЙ И ДЕЙСТВИЙ В.ПУТИНА ЗА ПРОШЕДШУЮ НЕДЕЛЮ, КОТОРЫЕ ВАМ ЗАПОМНИЛИСЬ И ПОНРАВИЛИСЬ, НЕ ВЫЗВАЛИ ВОЗРАЖЕНИЙ.

ПЕРЕЧИСЛИТЕ, ПОЖАЛУЙСТА, НЕСКОЛЬКО ВЫСКАЗЫВАНИЙ, РЕШЕНИЙ И ДЕЙСТВИЙ В.ПУТИНА ЗА ПРОШЕДШУЮ НЕДЕЛЮ, КОТОРЫЕ ВАМ ЗАПОМНИЛИСЬ И НЕ ПОНРАВИЛИСЬ, ВЫЗВАЛИ ВОЗРАЖЕНИЯ.

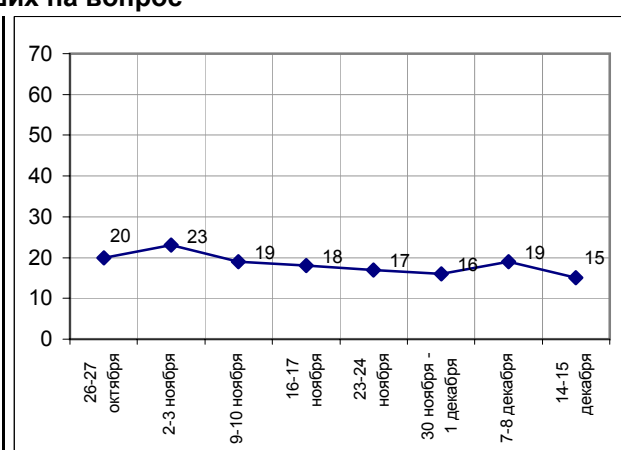
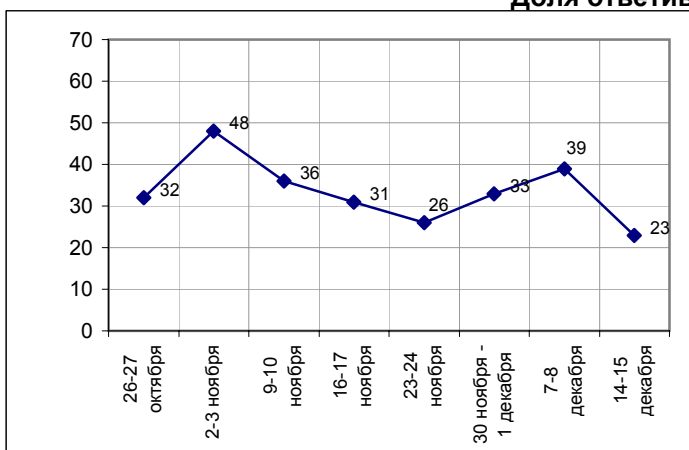
(открытые вопросы)



	26-27 октября	2-3 ноября	9-10 ноября	16-17 ноября	23-24 ноября	30 ноября - 1 декабря	7-8 декабря	14-15 декабря
События в Чечне, борьба с терроризмом	1	1	4	7	2	2	1	2
Экономика, социальная сфера	1	<1	1	3	2	4	1	4
Внутренняя политика	25	42	19	7	3	14	10	7
Внешняя политика	1	2	9	16	16	14	26	9
Другое	4	3	3	3	2	2	4	3
Нет таких	2	2	1	1	2	2	1	<1
Затрудняюсь ответить, нет ответа	68	52	64	69	74	67	61	77

	26-27 октября	2-3 ноября	9-10 ноября	16-17 ноября	23-24 ноября	30 ноября - 1 декабря	7-8 декабря	14-15 декабря
События в Чечне, борьба с терроризмом	1	1	1	1	1	<1	1	<1
Экономика, социальная сфера	1	<1	<1	1	1	1	1	2
Внутренняя политика	6	7	5	2	2	4	2	2
Внешняя политика	<1	<1	2	8	7	5	3	3
Другое	3	1	2	1	1	1	3	1
Нет таких	10	15	9	6	6	5	10	7
Затрудняюсь ответить, нет ответа	80	77	81	82	83	84	81	85

Доля ответивших на вопрос



	Россия, все	Голосовал и бы за...		Адаптация		Пол		Возраст			Образование				Доход на чл.семьи			Тип населенного пункта				Федеральные округа						Москва, все	Пол		Возраст				
		...Путин	...Зюганова	ОПТИМИСТЫ	адаптированные пессимисты	неадаптированные пессимисты	мужчины	женщины	18 - 35 лет	36 - 50 лет	старше 50 лет	ниже среднего	среднее общее	среднее специальное	высшее	до 1000 руб.	1000 - 1500 руб.	более 1500 руб.	мегаполисы	бол.города	мал.города	села	Центральный	Северо-Западный	Южный	Приволжский	Уральский		Сибирский	Дальневосточный	мужчины	женщины	18 - 35 лет	36 - 50 лет	старше 50 лет
Доли групп (%)	100	52	16	27	30	39	47	53	33	28	39	19	35	34	12	24	34	34	12	17	38	27	25	9	15	21	10	14	6	100	48	52	34	31	35

Отношение

КАК ВЫ В ЦЕЛОМ ОТНОСИТЕСЬ К В.ПУТИНУ - ХОРОШО, ПЛОХО ИЛИ БЕЗРАЗЛИЧНО?

хорошо	72	93	50	75	80	65	66	78	73	74	70	75	74	70	70	71	70	75	73	76	70	73	75	76	76	81	57	65	55	70	62	76	68	73	68
безразлично	18	5	29	18	13	23	22	15	20	17	18	17	17	21	18	20	20	15	19	13	20	18	15	15	17	13	26	23	31	24	29	20	29	24	20
плохо	7	0	16	6	4	9	9	4	5	7	8	6	7	6	8	7	8	7	4	8	6	7	7	8	5	2	10	9	12	4	7	2	3	1	8
затрудняюсь ответить	3	1	5	2	4	3	4	2	3	3	4	3	3	3	4	3	3	3	4	3	3	4	2	2	1	2	3	7	3	2	2	2	0	1	4

ЗА ПОСЛЕДНЮЮ НЕДЕЛЮ ВАШЕ ОТНОШЕНИЕ К В.ПУТИНУ УЛУЧШИЛОСЬ, УХУДИЛОСЬ ИЛИ НЕ ИЗМЕНИЛОСЬ?

улучшилось	5	6	2	3	6	5	4	5	3	4	7	6	5	4	4	5	4	5	3	3	4	7	2	7	7	5	2	7	1	5	3	7	5	4	5
не изменилось	91	92	90	94	89	89	90	91	93	92	88	89	92	91	91	88	92	92	94	88	93	88	94	91	84	94	88	89	91	94	96	93	94	95	94
ухудшилось	2	0	6	1	2	3	2	2	2	2	2	3	1	3	0	3	2	2	2	3	1	3	1	2	3	1	4	2	7	1	1	1	2	1	1
затрудняюсь ответить	3	1	2	1	3	3	4	2	3	3	3	2	3	2	4	4	2	1	2	6	3	2	3	0	6	1	5	2	1	0	0	0	0	0	0

Оценки

КАК ВЫ СЕГОДНЯ ОЦЕНИВАЕТЕ РАБОТУ В.ПУТИНА НА ПОСТУ ПРЕЗИДЕНТА РОССИИ - ОТЛИЧНО, ХОРОШО, УДОВЛЕТВОРИТЕЛЬНО, ПЛОХО ИЛИ ОЧЕНЬ ПЛОХО?

отлично и хорошо	50	71	21	58	52	43	42	57	57	45	48	54	52	48	47	52	49	49	52	51	48	53	47	61	54	60	40	48	25	44	37	51	52	41	40
удовлетворительно	36	27	48	31	37	39	40	33	34	39	36	34	36	38	36	35	38	37	37	32	37	36	39	31	34	32	41	34	54	41	43	39	37	44	42
плохо и очень плохо	10	1	27	8	7	14	14	6	6	11	12	10	9	10	13	10	11	11	6	12	11	9	11	6	8	5	15	14	18	11	18	5	7	11	14
затрудняюсь ответить	3	0	3	3	3	4	4	3	3	4	3	2	3	4	4	3	3	3	5	4	4	2	4	1	4	3	5	3	3	4	3	5	4	4	4

Суждения респондентов

За неделю с 9 по 15 декабря доля россиян, назвавших понравившиеся и не понравившиеся высказывания и действия В. Путина, осталась относительно неизменной.

Лидирует по-прежнему тематический блок "Внешняя политика", а наиболее яркое воспоминание в этой сфере – визиты президента России в страны Азии (*"поездка в Китай – пусть поучится у китайцев, как жить", "в Индию ездил", "встреча в Киргизии"*), где, в частности, обсуждались проблемы борьбы с международным терроризмом (*"с международным терроризмом борется, выступает", "борьба с терроризмом во всем мире"*). Кроме того, респонденты говорили, что глава российского государства *"всеми силами старается поднять престиж России", "налаживает отношения между государствами"* и в том числе – *"с бывшими союзными республиками"*.

Во внутренней политике наибольшее внимание привлекло выступление В. Путина, посвященное Дню Конституции (*"выступление в Колонном зале Кремля в День Конституции", "теплые поздравления с Днем Конституции"*). Также опрошенные упоминали о встрече президента со спортсменами (*"встречался с теннисистами", "встречался со спортсменами, победившими во Франции"*), о реформировании армии (*"насчет укомплектования армии контрактниками", "ведет работу по наведению порядка в армии"*), о подготовке к диалогу с гражданами в прямом теле- и радиозэфире (*"собирается организовывать бесплатные звонки для общения с ним", "хочет поговорить с народом по телефону"*).

Среди действий президента в социальной сфере наиболее заметными стали планы по увеличению выплат малообеспеченным слоям населения (*"бюджетникам повысят зарплаты", "обещал с февраля повысить пенсии", "пенсии нам вовремя дает – и слава богу!"*) и меры по улучшению жизни населения в целом (*"стремится улучшить жизнь простых людей", "он все делает для людей", "правительство должно работать ради народа"*).

Запомнились также действия В. Путина по стабилизации ситуации в Чечне (*"в Чечне должен быть референдум о статусе и Конституции Чечни, Путин поддержал в правительстве идею проведения референдума", "война в Чечне не повторится"*).

Негативные отзывы респондентов чаще всего касались социальной сферы (*"допускает повышение цен", "нет социальной защищенности, люди выживают, кто как может", "никак не могут навести порядок в ЖКХ"*).

Активность москвичей при ответе на вопросы о понравившихся и не понравившихся публичных актах президента значительно снизилась и стала сравнима с активностью россиян в целом. Картины столичного и общероссийского опросов оказались идентичными – за тем исключением, что москвичи чаще выражали недовольство деятельностью В. Путина в сфере внешней политики.

Открытый вопрос: Перечислите, пожалуйста, несколько высказываний, решений и действий В. Путина за прошедшую неделю, которые Вам запомнились и понравились, не вызвали возражений.

(в % от числа опрошенных по России)

Внешняя политика	10
Встречи, поездки	7
<ul style="list-style-type: none"> • <i>"Поездка в Китай – пусть поучится у китайцев, как жить"; "был в Китае, налаживает отношения с Китаем – это хорошо, нам есть чему поучиться у Китая"; "много ездит, много где бывает, налаживает отношения"; "встреча в Китае – что нужно делать свой блок, особенно военный, и в Индии – что нужно создать блок Москва – Пекин – Дели, чтоб противостоять Америке"; "поездки в Китай, в Индию, в Киргизию Путина"; "в Китае был, в Индии, в Казахстане"; "встречались два президента – Путин и Кучма в Москве на Дне Украины в России"; "встреча с руководителями НАТО"; "был в Индии"; "встречался с Лукашенко, поездка на саммит"; "встреча в Киргизии"; "посетил Великую Китайскую стену".</i> 	
Борьба с международным терроризмом	2
<ul style="list-style-type: none"> • <i>"Договаривался о совместной борьбе с терроризмом"; "договаривался о взаимопомощи и поддержке против террористов"; "с международным терроризмом борется, выступает"; "борьба с терроризмом во всем мире".</i> 	
Другие аспекты	2
<ul style="list-style-type: none"> • <i>"Всеми силами старается поднять престиж России"; "отстаивание чести России во Франции"; "решение с городом Калининградом"; "налаживание связей с Германией"; "заявление по поводу выдачи Закаева в руки российского правосудия"; "о внешнем долге России"; "защита России во всех отношениях"; "налаживает отношения с бывшими союзными республиками"; "поездки и налаживание отношений между государствами"; "отношения с Западом"; "высказывания о расширении НАТО"; "про союз Белоруссии и России".</i> 	
Внутренняя политика	7
Церемониальные события	2
<ul style="list-style-type: none"> • <i>"Выступление в Колонном зале Кремля в День Конституции"; "награждение людей искусства"; "теплые поздравления с Днем Конституции"; "на Дне Конституции его выступление"; "поздравил народ с Днем Конституции"; "выступление в честь праздника – Дня конституции"; "как он пил за Конституцию"; "некоторые моменты его речи на празднике 12 декабря".</i> 	
Рабочие встречи	1
<ul style="list-style-type: none"> • <i>"О коррупции в министерствах"; "сказал, что простой народ не может достучаться до чиновников"; "местным властям: рассматривать нужды народа в соответствии с Конституцией"; "конституционную законность обеспечить людям на местах местными властями"; "Путин ругал министров"; "встреча с губернатором Краснодарского края, решительные действия, категоричность"; "беседа с силовиками: оборонное ведомство"; "на встрече с силовиками"; "чиновники на своих местах не работают".</i> 	
Встречи, поездки	1
<ul style="list-style-type: none"> • <i>"Поздравил спортсменов"; "встречался с теннисистами"; "награждал медалями наших спортсменов из Олимпиады"; "встречался с теннисистами, победившими во Франции"; "вчера вручал медали спортсменам, научным работникам".</i> 	

Прямая линия	1
<ul style="list-style-type: none"> • <i>"Собирается отвечать на вопросы телезрителей"; "прямое общение с народом"; "собирается организовать бесплатные звонки для общения с ним"; "дал возможность людям 19 декабря задать себе наболевшие вопросы в прямом эфире"; "то, что будет телемост с президентом 19 декабря"; "прямые звонки Путину"; "хочет поговорить с народом по телефону"; "выходит на прямую связь, согласие отвечать на вопросы людей".</i> 	
Армия	1
<ul style="list-style-type: none"> • <i>"Красной Армии вернул символику красной звезды"; "борется за армию"; "на счет укомплектования армии контрактниками"; "возвращение звезды на флаг"; "ведет работу по наведению порядка в армии, встречался с Ивановым"; "о реформе в армии".</i> 	
Другое	1
<ul style="list-style-type: none"> • <i>"Боролся с бюрократией в сфере судебных органов"; "держит контроль за помощью пострадавшим в наводнении"; "сближение народа и государства"; "меры по предотвращению преступлений"; "мне очень понравился его закон, по которому алфавиты всех народов России должны строиться на кириллице"; "как он себя вел при захвате заложников в Москве"; "наложил вето на правила, установленные Думой, – о СМИ".</i> 	
Экономика, социальная сфера	4
Выплаты, цены	2
<ul style="list-style-type: none"> • <i>"Говорил о поднятии зарплаты военным"; "постоянно держит вопрос о прибавках к пенсии"; "возможно, повысит пенсию"; "пенсию обещает повысить, бюджетникам зарплаты повысят"; "повышение зарплаты людям с ученой степенью"; "повышение зарплаты преподавателям"; "повышение зарплаты соцработникам"; "обещал с февраля повысить пенсии"; "пенсии нам вовремя дает – и слава богу".</i> 	
Социальный аспект	2
<ul style="list-style-type: none"> • <i>"Правительство должно работать ради народа"; "стремится улучшить жизнь простых людей"; "выступление о социальной сфере"; "он все делает для людей"; "есть желание помочь людям, вроде старается"; "делает для пенсионеров"; "усилить социальную политику"; "слова о заботе о простых людях"; "об улучшении жизни и повышении уровня жизни"; "люди жить хорошо будут"; "молодежь должна учиться бесплатно"; "что говорят о детях-беспризорниках"; "беспокоится за народ"; "надо приобщать молодежь к спорту".</i> 	
События в Чечне, борьба с терроризмом	2
<ul style="list-style-type: none"> • <i>"В Чечне должен быть референдум о статусе и Конституции Чечни, Путин поддержал в правительстве идею проведения референдума"; "война в Чечне не повторится"; "войны в Чечне мы больше не допустим"; "высказывания по поводу чеченской проблемы"; "выступление 12 декабря о Чечне"; "провести референдум в Чечне по поводу принятия Конституции"; "его выступление и решения в отношении создания независимых органов самоуправления в Чечне"; "встреча с чеченскими представителями – говорил с ними насчет выборов".</i> 	

Другое	2
<ul style="list-style-type: none"><i>"Нравится его позиция, выдержка"; "как человек – неплохой"; "энергичный, интеллигентный, образованный"; "хорошо держится, может удачно пошутить"; "меня устраивают все его действия"; "интеллигентный человек"; "то, что он говорит без бумаги"; "все толково говорит"; "работает будь здоров, в нем все нравится, говорит без бумажки"; "он молодец, старается"; "он умный человек"; "мне за него не стыдно"; "у него все путевое"; "держат свое слово"; "высказывает свою точку зрения".</i>	
Нет таких	1
<ul style="list-style-type: none"><i>"Ничего такого"; "ничего, что бы могло запасть в душу"; "ничего не понравилось"; "ничего доброго"; "не было такого".</i>	
Затрудняюсь ответить, нет ответа	76

Открытый вопрос: Перечислите, пожалуйста, несколько высказываний, решений и действий В. Путина за прошедшую неделю, которые Вам запомнились и не понравились, вызвали возражения.

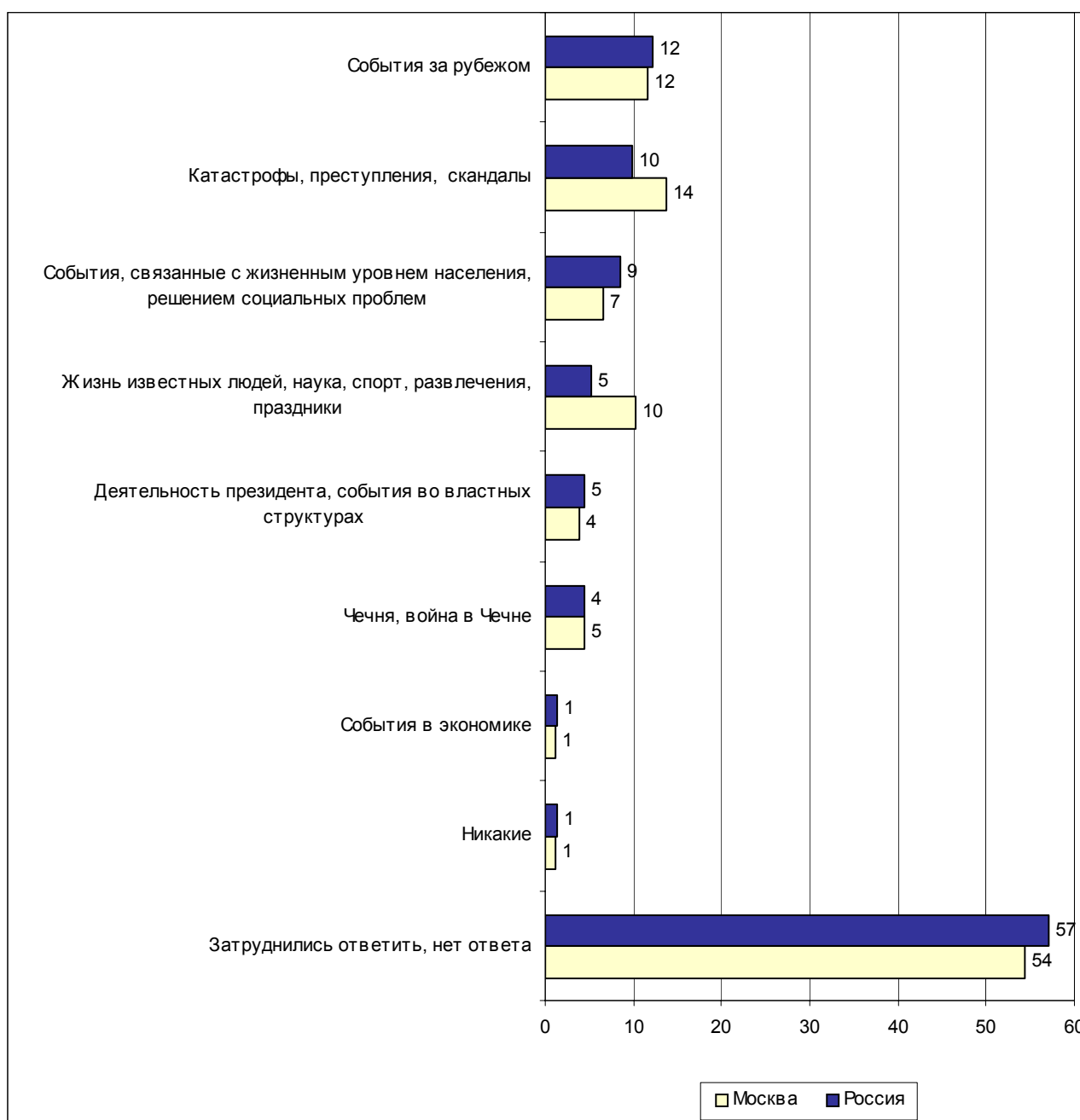
(в % от числа опрошенных по России)

Экономика, социальная сфера	3
<ul style="list-style-type: none"><i>"Допускает повышение цен"; "отмена льгот ветеранам труда и пенсионерам"; "плохо, что поддерживает капиталистическую систему и обнищание простых граждан"; "нет социальной защищенности, люди выживают, кто как может"; "повышаются коммунальные услуги"; "не обращает должного внимания на сельское хозяйство"; "большой процент областного бюджета уходит в Москву"; "что никак не могут навести порядок в жилищно-коммунальных службах"; "мало внимания уделяет проблемам учителей, врачей и простого народа"; "пытался провести коммунальную реформу; как ведет политику в сфере образования и социальной защите – очень в плохом состоянии медицина, образование".</i>	
Внутренняя политика	2
<ul style="list-style-type: none"><i>"Нет сплоченной команды, не вся информация доходит до президента"; "не может справиться с мафией"; "криминал правит бал в стране"; "дал волю местным властям, нет на них управы – что хотят, то и делают"; "больше внимания следует уделять своей стране, чаще бывать в регионах"; "встреча с Ельциным"; "не наводит порядок в Приморье и на Дальнем Востоке"; "оценка действий СМИ"; "выступление о Конституции"; "невыполнение обещаний после наводнения в Краснодаре".</i>	
События в Чечне, борьба с терроризмом	1
<ul style="list-style-type: none"><i>"Много денег отправляется в Чечню – и нет контроля, куда они поступают"; "чеченские события продолжаются искусственно"; "по поводу референдума в Чечне – ведь это лишняя трата денег"; "оказание материальной помощи Чечне"; "долго затягивал с Чечней".</i>	
Внешняя политика	1
<ul style="list-style-type: none"><i>"Не нравится, что Путин не может убедить Буша не начинать войну в Ираке"; "вовлечение России в войну с Ираком"; "антиамериканская позиция по вопросу о взаимоотношениях США и Ирака"; "объединение России с Белоруссией"; "зря сотрудничает с китайцами"; "слишком лояльно относится к китайцам – они грабят Дальний Восток"; "его мягкость по отношению к Калининграду, заигрывание с Евросоюзом по Калининграду"; "уезжает часто за границу, жену взял с собой"; "ничего не сказал о НАТО в Прибалтике".</i>	
Другое	1
<ul style="list-style-type: none"><i>"Слишком мягко поступает"; "не доводит решения до логического конца"; "не нравится, как одевают его жену"; "некоторые его высказывания: как президент он не должен выпускать такие крылатые слова, не для его это статуса"; "он только ляссы точит по телевидению, все обещаниями кормит"; "слова не претворяются в жизнь"; "одни слова без дел".</i>	
Нет таких	3
<ul style="list-style-type: none"><i>"Мне нравятся все его действия и высказывания"; "да нет такого".</i>	
Затрудняюсь ответить, нет ответа	90

События недели



Открытый вопрос: Какие события прошедшей недели, о которых сообщалось в средствах массовой информации, больше всего заинтересовали Вас, привлекли Ваше внимание?



Суждения респондентов

(в % от числа опрошенных по России)

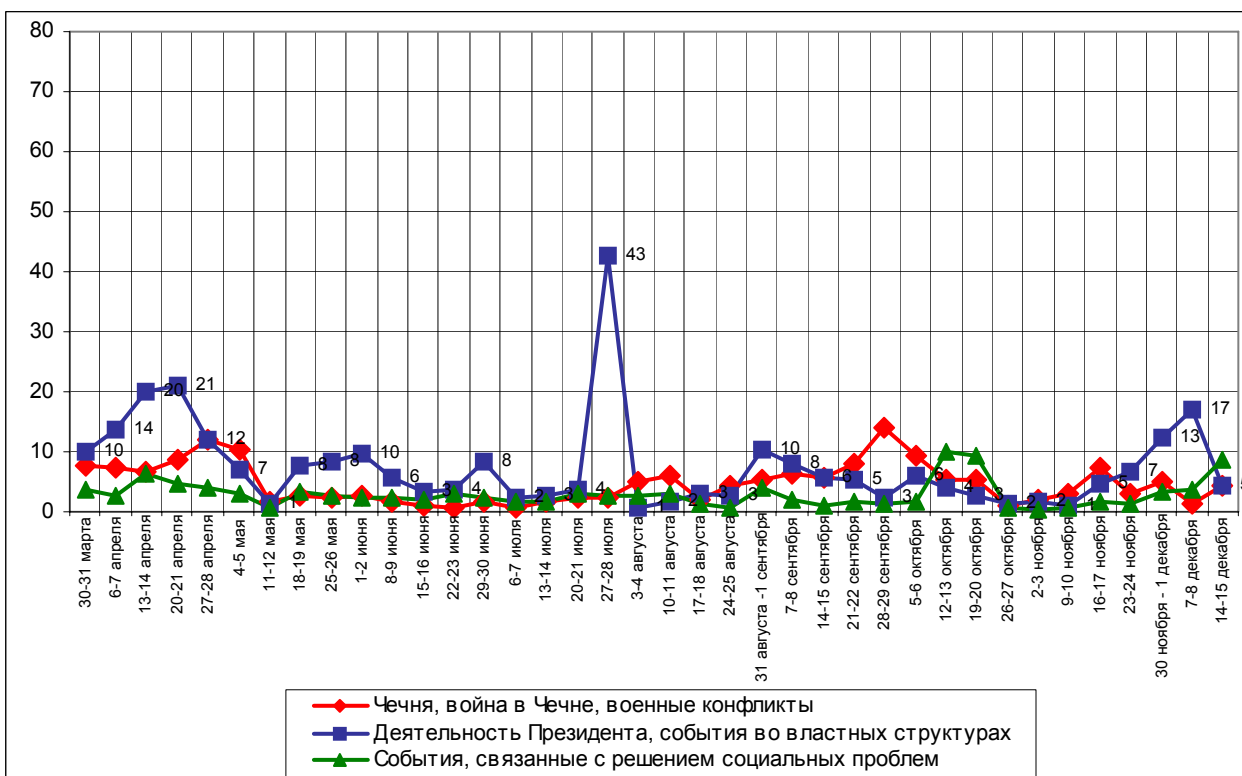
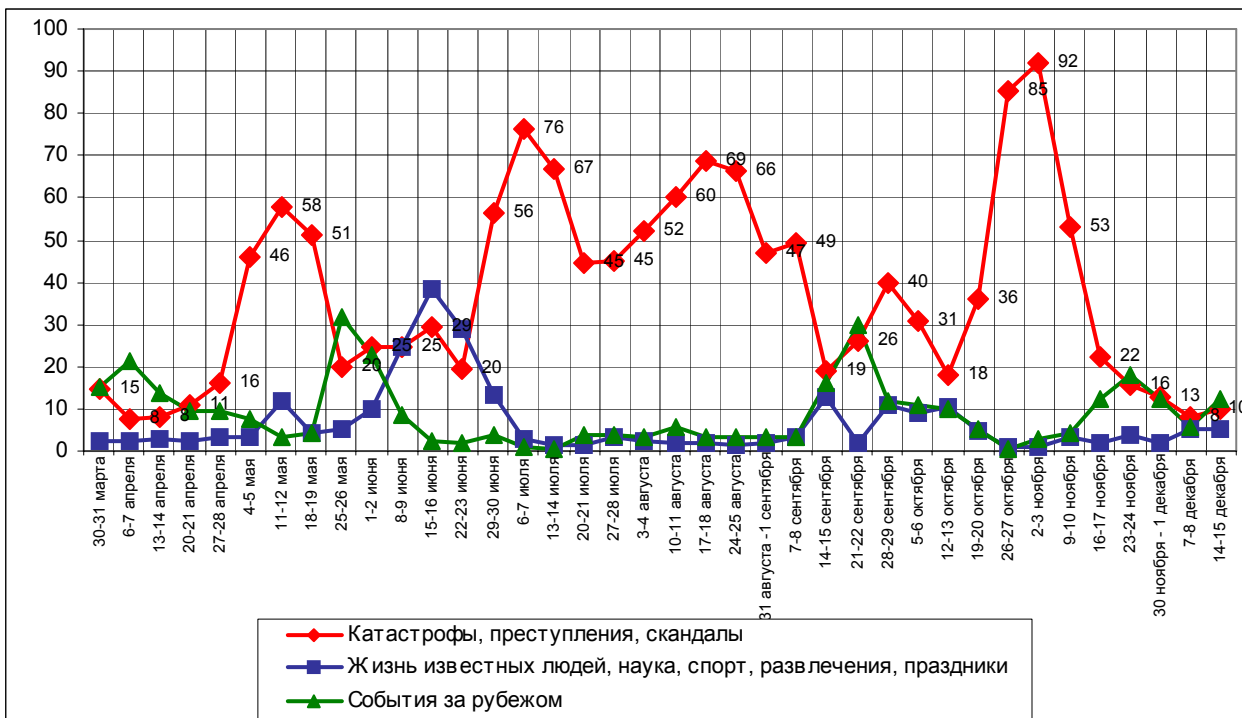
События за рубежом	12
Зарубежные поездки, встречи, переговоры В. Путина	5
• <i>"Путешествие Путина во Францию"; "визиты Путина за границу".</i>	
Противостояние США и Ирака	3
• <i>"Ирак производит ядерное оружие, заявили в США"; "действия Буша в отношении Ирака – не одобряем"; "развязывание войны с Ираком"; "американцы грубо вмешиваются во внутренние дела Ирака"; "инспекторы ООН находятся в Ираке"; "будущая война США с Ираком"; "не одобряю заявление Америки о том, что она начинает давить на Ирак".</i>	
Ситуация вокруг экстрадиции А. Закаева	2
• <i>"Лондон не выдает Закаева"; "арест Закаева в Дании, Россия просила его выдать, но он сейчас в Англии"; "не выдали Закаева российским властям"; "отпустили Закаева"; "возня с Закаевым"; "Закаев сбежал в Англию"; "Закаев – чем закончится дело".</i>	
Другие зарубежные события	1
• <i>"Смена руководства в Китае"; "Минск не готов к введению единого рубля"; "драка в парламенте, в Киеве"; "отказ от доллара КНДР"; "запрет Лукашенко на выезд в другие страны".</i>	
Международный терроризм	1
• <i>"Борьба с терроризмом"; "проблема терроризма"; "террористов очень много везде"; "теракты во всем мире".</i>	
Катастрофы, преступления, скандалы	10
Взрывы, аварии, катастрофы	5
• <i>"Пожар в Новосибирске на заводе"; "где-то у нас в стране взорвался газопровод"; "два корабля перевернулись, затонули во время ветра в Новороссийске"; "катастрофы: разморозило в Саратовской области всю теплосистему"; "затонул танкер с нефтью"; "взрыв трубопровода"; "самолеты взрываются опять"; "нефтяное пятно распространяется после крушения танкера"; "как нефть вылавливают на берегах Испании"; "прорвало водопроводы, и люди остались без тепла"; "передавали по Вологодскому ТВ, что в Вологде сгорело несколько домов, погибли люди".</i>	
Совершение преступлений, криминальные события	3
• <i>"Японцы вывозят нашу рыбу"; "нашли подпольный цех вьетнамской одежды в Москве"; "нашли на границе с Афганистаном 900 кг героина"; "американцы задержали северокорейское судно с баллистическими ракетами на борту"; "в Польше произошло нападение на автобус, следующий из России в Германию"; "состоялся суд над убийцами дочери профессора Добренькова"; "налет был на инкассаторов: ограбили – никто их не нашел"; "Березовского хотят судить"; "бандитизм, коррупция"; "убийство отца президента «Лукойла»"; "похищение девочки в Подмосковье".</i>	
Природные катаклизмы, стихийные бедствия	2
• <i>"Сильные морозы в Новороссийске"; "затоп в Китае"; "затопило людей во Франции"; "вулкан в Италии"; "катаклизмы с природой"; "информация о раскопках в ущелье"; "селевой поток где-то"; "наводнение в Италии"; "ураган в Новороссийске".</i>	

Терроризм, теракты	1
<ul style="list-style-type: none"> • <i>"Терроризм в Москве"; "выплата компенсации пострадавшим и погибшим в «Норд-Осте» – слишком мало, хотя и не воскресить мертвых, но все равно мало"; "последствия «Норд-Оста»"; "новые сведения о «Норд-Осте»"; "все про «Норд-Ост»".</i> 	
События, связанные с жизненным уровнем населения, решением социальных проблем	9
Повышение цен	4
<ul style="list-style-type: none"> • <i>"Возможно повышение цен на бензин"; "дорожает газ и свет, на 15% подорожали железнодорожные билеты"; "объявили повышение цен на свет, газ, бензин"; "повышение тарифа на жилье"; "с нового года все лекарства подорожают"; "повышение цен на бензин в будущем году"; "опять идет подорожание: и свет, и телефон"; "о повышении тарифов на все виды услуг"; "без конца идет повышение цен на все товары первой необходимости".</i> 	
Жизнь в регионах России и Москве	4
<ul style="list-style-type: none"> • <i>"На Дальнем Востоке опять мерзнут люди"; "строительство школы в Аскизском районе"; "люди мерзнут в домах, не отремонтировано отопление"; "сюжет по центральному телевидению о городе Омске, где не убирают снег и мусор, о теплотрассах"; "проблемы на Дальнем Востоке с отоплением"; "в целом по стране очень холодно в домах жителей, люди погибают от холода"; "в Южно-Сахалинском аэропорту отравилось продуктами питания много людей"; "в Свердловской области и на Дальнем Востоке в жилых домах нет тепла"; "отключение отопления, электроэнергии, горячей воды в некоторых районах России"; "строят монорельсовую дорогу".</i> 	
Забастовки	1
<ul style="list-style-type: none"> • <i>"Забастовки коммунальных работников и авиадиспетчеров"; "забастовки работников ЖКХ"; "забастовки диспетчеров на Севере, врачей".</i> 	
Жизнь известных людей, наука, спорт, развлечения, праздники	5
Спорт	3
<ul style="list-style-type: none"> • <i>"Бой Кости Дзю с американцем"; "«Локомотив» сыграл с «Реалом» 2:2"; "будет скоро бой Тайсона и Кличко"; "биатлон – чемпионат мира"; "наши теннисисты выиграли кубок Дэвиса во Франции"; "футболисты наши начали вперед выбиваться"; "ЦСКА заняла второе место, моя команда проиграла"; "травма Павла Буре"; "лига чемпионов по футболу в Европе".</i> 	
Культурные события, интересные передачи и публикации в СМИ	2
<ul style="list-style-type: none"> • <i>"День защиты прав человека"; "концерт ведущих артистов мира"; "вручение «Оскара»"; "празднование 80-летия Озерова"; "12 декабря отмечали День российской Конституции"; "концерты праздничные"; "День Конституции"; "конкурс «Мисс Мира»".</i> 	
Деятельность президента, события во властных структурах	5
Деятельность Думы, подписание законов, события во фракциях	2
<ul style="list-style-type: none"> • <i>"Закон об обязательном автостраховании"; "реформа образования"; "жилищно-коммунальная реформа"; "реформа ЖКХ, школьное образование, пенсионная реформа"; "будет контрактная служба"; "в Госдуме бюджет на 2003 год обсуждают"; "принятие закона об уголовно-процессуальной ответственности"; "вопросы, которые решались в Думе"; "Дума приняла закон о деприватизации"; "утверждение бюджета на 2003 год".</i> 	

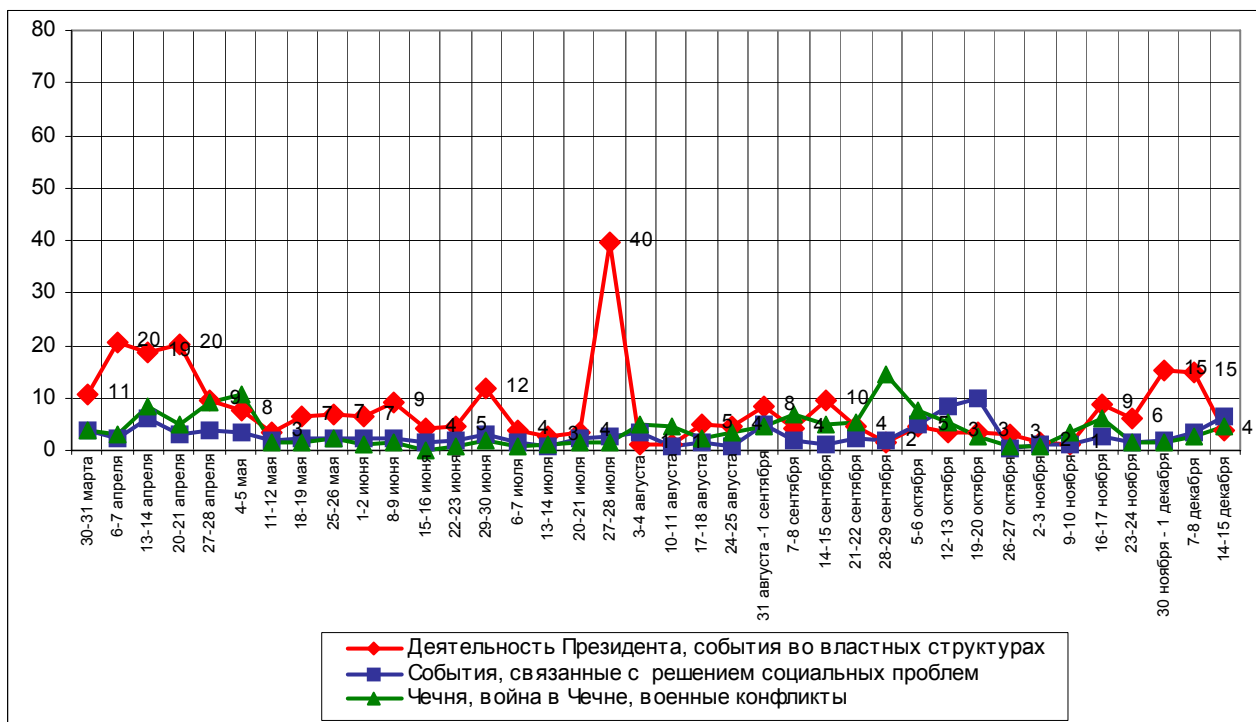
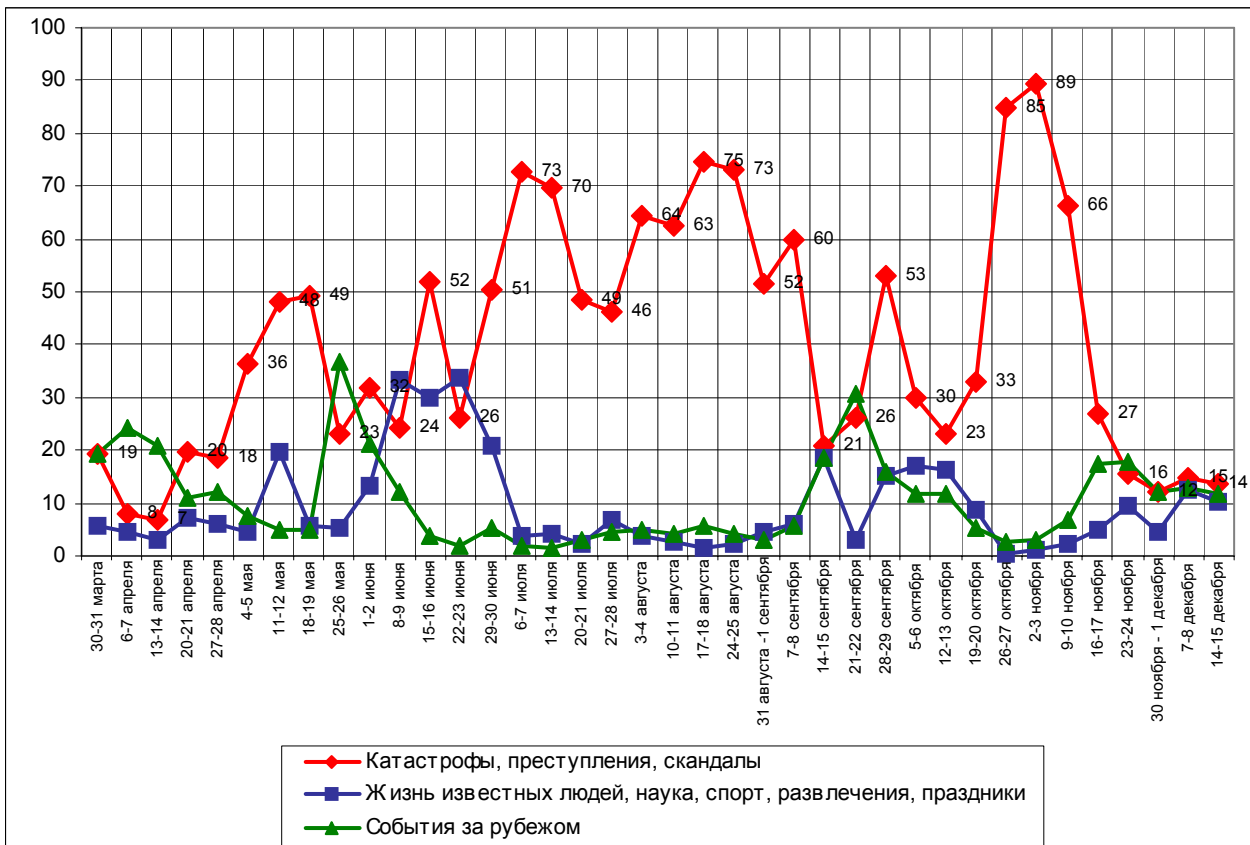
Поездки, встречи, действия В. Путина	1
<ul style="list-style-type: none"> • <i>"Поздравление президента с праздником и пожелание к местным чиновникам, чтобы жили и решали нужды людей по Конституции"; "Путин встречал гостей из Америки"; "заявление Путина 12 декабря о выборах в Чечне"; "заявление Путина в Рязани перед губернаторами Центрального региона, что надо выпускать конкурентоспособную продукцию"; "серьезные поправки к Конституции касательно прав человека, высказанные Путиным"; "выступление Путина в Думе о реформировании страны"; "Путин говорил про права и обязанности во время сильных холодов".</i> 	
Прямая линия с В. Путиным	1
<ul style="list-style-type: none"> • <i>"Прямая линия с президентом"; "Путин будет общаться с народом"; "можно позвонить Путину и спросить что-нибудь"; "возможность пообщаться с Путиным по телефону на следующей неделе"; "Путин готовится к телефонному разговору с населением".</i> 	
Выступления, действия политиков; назначения, отставки, награждения	1
<ul style="list-style-type: none"> • <i>"Шойгу опять приезжал в Ставрополье по обеспечению пострадавших жильем"; "Фролова выступление понравилось"; "предстоящая встреча мэра Чернецкого с народом"; "Касьянов ездил в Индию"; "о повороте северных рек – плохая идея".</i> 	
Чечня, война в Чечне	4
<ul style="list-style-type: none"> • <i>"В Чечне гибнут молодые люди. За что они гибнут?"; "съезд чеченского народа. Так хочется мира"; "когда же закончится Чечня? – опять переселяют беженцев, опять затраты денег"; "когда с Чечней разберутся? – все вкладывают деньги, а люди гибнут"; "война в Чечне – устали от этого, все деньги уходят туда"; "подготовка к референдуму в Чечне"; "сводки о войне в Чечне"; "в Чечне Конституция принимается, идет движение к мирной жизни"; "Чечню бомбят с самолетов".</i> 	
События в экономике	1
<ul style="list-style-type: none"> • <i>"Сообщение о повышении налогов"; "слышал, что иностранцы отказались от нашей нефти"; "о повышении налогов"; "автоналог".</i> 	
Никакие	1
<ul style="list-style-type: none"> • <i>"Ярких событий не помню"; "не было таких событий"; "ничего интересно не было"; "на этой неделе ничего интересного не было".</i> 	
Затруднились ответить, нет ответа	57

Динамика

Россия



Москва



Долги по выплатам



Опрос населения

данные в % от всех опрошенных

Месяц проведения опроса	АПРЕЛЬ	МАЙ	ИЮНЬ	ИЮЛЬ	АВГУСТ	СЕНТЯБРЬ	ОКТАБРЬ	НОЯБРЬ	ДЕКАБРЬ	ЯНВАРЬ 2002 г.	ФЕВРАЛЬ	МАРТ	АПРЕЛЬ	МАЙ	ИЮНЬ	ИЮЛЬ	АВГУСТ	СЕНТЯБРЬ	ОКТАБРЬ	НОЯБРЬ	
	СКАЖИТЕ, ПОЖАЛУЙСТА, ЗА КАКИЕ ПЕРИОДЫ ВРЕМЕНИ ВАМ ЕЩЕ НЕ ПОЛНОСТЬЮ ВЫПЛАТИЛИ...																				
...ЗАРПЛАТУ (в целом)																					
всего должны получить	48	50	50	47	51	51	46	48	49	50	50	47	50	50	47	52	46	49	48	48	
в том числе:																					
выплачено все	36	37	37	35	38	42	35	37	39	36	35	36	40	40	38	41	38	38	37	37	
не выплачено за I квартал 2001 г.	8	5	2	2	2	1	1	0	0	1	1	1	1	1	1	1	0	1	1	0	
не выплачено за II квартал 2001 г.				5	4	3	1	0	0	1	1	0	1	1	1	1	0	1	0	0	
не выплачено за III квартал 2001 г.							3	2	1	1	1	0	1	1	0	1	0	1	1	0	
не выплачено за IV квартал 2001 г.										5	3	1	1	1	1	1	1	1	0	0	
не выплачено за I квартал 2002 г.										11	6	3	4	3	2	1	1	2	1	1	
не выплачено за II квартал 2002 г.															4	1	2	2	1		
не выплачено за III квартал 2001 г.																			6	2	
не выплачено за октябрь 2002 г.																			7	5	
не выплачено за ноябрь 2002 г.																				8	
...ЗАРПЛАТУ (отвечают только работающие в бюджетной сфере)																					
всего должны получить	18	18	19	19	19	20	17	16	18	17	20	16	17	17	17	20	19	21	16	18	
в том числе:																					
выплачено все	14	14	14	14	14	17	14	12	14	11	14	13	13	14	14	16	15	16	13	14	
не выплачено за I квартал 2001 г.	3	1	0	0	0	0	1	0	0	0	0	0	0	0	0	0	0	0	0	0	
не выплачено за II квартал 2001 г.				2	2	1	0	0	0	0	0	0	0	0	0	0	0	0	0	0	
не выплачено за III квартал 2001 г.							1	1	0	0	0	0	0	0	0	0	0	0	0	0	
не выплачено за IV квартал 2001 г.										1	1	0	0	0	0	0	0	0	0	0	
не выплачено за I квартал 2002 г.										4	2	1	1	0	0	0	0	1	0	0	
не выплачено за II квартал 2002 г.																1	1	1	0	0	
не выплачено за III квартал 2001 г.																			1	0	
не выплачено за октябрь 2002 г.																			2	1	
не выплачено за ноябрь 2002 г.																				3	

Месяц проведения опроса	АПРЕЛЬ	МАЙ	ИЮНЬ	ИЮЛЬ	АВГУСТ	СЕНТЯБРЬ	ОКТАБРЬ	НОЯБРЬ	ДЕКАБРЬ	ЯНВАРЬ 2002 г.	ФЕВРАЛЬ	МАРТ	АПРЕЛЬ	МАЙ	ИЮНЬ	ИЮЛЬ	АВГУСТ	СЕНТЯБРЬ	ОКТАБРЬ	НОЯБРЬ
	...ПЕНСИЮ																			
всего должны получать	34	34	33	33	36	33	35	33	35	34	32	34	34	33	35	35	34	33	34	35
в том числе:																				
выплачено все	33	33	32	32	36	32	34	31	35	32	31	33	33	32	35	34	34	33	34	34
не выплачено за I квартал 2001 г.	1	0	0	0	0	0	0	0	0	0	0	0	0	0	0	0	0	0	0	0
не выплачено за II квартал 2001 г.				0	0	0	0	0	0	0	0	0	0	0	0	0	0	0	0	0
не выплачено за III квартал 2001 г.							0	0	0	0	0	0	0	0	0	0	0	0	0	0
не выплачено за IV квартал 2001 г.										0	0	0	0	0	0	0	0	0	0	0
не выплачено за I квартал 2002 г.										2	0	0	0	0	0	0	0	0	0	0
не выплачено за II квартал 2002 г.																0	0	0	0	0
не выплачено за III квартал 2001 г.																			0	0
не выплачено за октябрь 2002 г.																			0	0
не выплачено за ноябрь 2002 г.																				1
...СТИПЕНДИИ, ПОСОБИЯ																				
всего должны получать	17	17	15	12	16	12	12	11	14	12	10	11	13	11	11	10	11	14	12	12
в том числе:																				
выплачено все	9	10	10	6	10	8	9	8	11	8	8	9	11	9	10	9	10	12	10	10
не выплачено за I квартал 2001 г.	3	3	1	1	1	1	1	0	0	0	0	0	0	0	0	0	0	0	0	1
не выплачено за II квартал 2001 г.				2	2	1	1	0	0	0	0	0	0	0	0	0	0	0	0	0
не выплачено за III квартал 2001 г.							1	1	0	0	0	0	0	0	0	0	0	0	0	0
не выплачено за IV квартал 2001 г.										1	0	0	0	0	0	0	0	0	0	0
не выплачено за I квартал 2002 г.										3	1	0	1	1	0	0	0	0	0	0
не выплачено за II квартал 2002 г.																1	0	0	0	0
не выплачено за III квартал 2001 г.																			1	0
не выплачено за октябрь 2002 г.																			1	1
не выплачено за ноябрь 2002 г.																				1

	Россия, все	Голосовал и бы за...		Адаптация		Пол		Возраст			Образование			Доход на чл.семьи			Тип населенного пункта				Федеральные округа						Москва, все	Пол		Возраст					
		...Путин	...Зюганова	ОПТИМИСТЫ	адаптированные пессимисты	неадаптированные пессимисты	мужчины	женщины	18 - 35 лет	36 - 50 лет	старше 50 лет	ниже среднего	среднее общее	среднее специальное	высшее	до 1000 руб.	1000 - 1500 руб.	более 1500 руб.	мегаполисы	бол.города	мал.города	села	Центральный	Северо-Западный	Южный	Приволжский		Уральский	Сибирский	Дальневосточный	мужчины	женщины	18 - 35 лет	36 - 50 лет	старше 50 лет
Доли групп (%)	100	52	16	27	30	39	47	53	33	28	39	19	35	34	12	24	34	34	12	17	38	27	25	9	15	21	10	14	6	100	48	52	34	31	35

СКАЖИТЕ, ПОЖАЛУЙСТА, ЗА КАКИЕ ПЕРИОДЫ ВРЕМЕНИ ВАМ ЕЩЕ НЕ ПОЛНОСТЬЮ ВЫПЛАТИЛИ...

...ЗАРПЛАТУ (в целом)

всего должны получить	48	49	33	61	48	40	55	41	55	72	24	15	45	60	71	37	39	63	57	55	47	38	53	55	41	45	54	42	43	59	67	51	65	81	32	
в том числе:																																				
выплачено все	37	38	22	49	35	30	43	31	45	54	17	9	33	47	61	20	33	52	43	48	36	24	46	41	32	30	38	29	36	52	59	46	58	75	27	
не выплачено за 1 квартал 2001 г.	0	0	0	0	0	0	0	0	0	0	0	0	0	0	0	1	0	0	0	0	0	1	0	0	0	0	0	0	0	0	0	0	0	0	0	0
не выплачено за 2 квартал 2001 г.	0	0	0	0	1	0	0	0	1	0	0	0	1	0	0	1	0	0	0	0	0	1	0	1	0	0	0	0	0	0	0	0	0	0	0	0
не выплачено за 3 квартал 2000 г.	0	0	0	0	0	0	0	0	0	0	0	0	1	0	0	1	0	0	0	0	0	1	0	0	0	0	0	1	0	0	1	0	1	0	1	0
не выплачено за 4 квартал 2001 г.	0	0	1	0	0	0	1	0	1	0	0	0	1	0	0	1	0	0	0	0	0	1	1	0	1	0	0	1	0	0	0	0	0	0	0	0
не выплачено за 1 квартал 2002 г.	1	0	1	1	1	1	1	0	1	1	0	0	1	0	0	2	0	0	0	0	0	2	1	0	1	1	0	1	0	0	0	0	0	0	0	0
не выплачено за 2 квартал 2002 г.	1	1	1	1	1	1	2	1	1	2	0	0	2	1	1	2	1	0	0	0	1	2	1	0	1	2	1	1	1	0	0	1	0	1	0	0
не выплачено за 3 квартал 2002 г.	2	3	1	4	2	1	3	2	2	4	1	1	3	2	1	6	1	1	0	1	1	6	1	0	2	6	1	2	1	1	1	1	1	1	0	1
не выплачено за октябрь 2002 г.	5	5	8	6	4	5	7	4	5	8	3	4	6	5	4	11	2	3	5	2	4	9	3	3	3	10	9	3	2	2	3	1	3	1	2	
не выплачено за ноябрь 2002 г.	8	9	8	10	10	7	8	9	8	13	5	4	9	10	8	14	4	9	13	3	8	11	5	10	5	13	9	11	4	5	5	4	3	5	6	

...ЗАРПЛАТУ

(отвечают только работающие в бюджетной сфере)

всего должны получить	18	20	13	23	22	12	19	18	21	26	10	3	12	26	34	14	17	23	20	25	18	12	23	21	20	16	10	17	10	21	24	19	15	33	17	
в том числе:																																				
выплачено все	14	16	9	20	16	9	16	13	17	21	7	2	9	21	29	8	15	19	14	22	14	9	20	20	16	11	8	11	8	19	20	17	13	31	13	
не выплачено за 1 квартал 2001 г.	0	0	0	0	0	0	0	0	0	0	0	0	0	0	0	0	0	0	0	0	0	0	0	0	0	0	0	0	0	0	0	0	0	0	0	0
не выплачено за 2 квартал 2001 г.	0	0	0	0	0	0	0	0	0	0	0	0	0	0	0	0	0	0	0	0	0	0	0	0	0	0	0	0	0	0	0	0	0	0	0	0
не выплачено за 3 квартал 2001 г.	0	0	0	0	0	0	0	0	0	0	0	0	0	0	0	0	0	0	0	0	0	0	0	0	0	0	0	0	0	0	1	0	1	0	0	
не выплачено за 4 квартал 2001 г.	0	0	1	0	0	0	0	0	0	0	0	0	0	0	0	1	0	0	0	0	0	0	1	0	0	0	0	0	0	0	0	0	0	0	0	0
не выплачено за 1 квартал 2002 г.	0	0	1	0	0	0	0	0	0	0	0	0	0	0	0	1	0	0	0	0	0	1	1	0	0	0	0	0	0	0	0	0	0	0	0	0
не выплачено за 2 квартал 2002 г.	0	0	1	0	0	0	0	0	0	1	0	0	1	0	0	1	0	0	0	0	0	1	1	0	0	0	0	0	0	0	0	0	0	0	0	0
не выплачено за 3 квартал 2002 г.	0	1	1	1	0	0	1	0	1	1	0	0	1	1	0	1	0	1	0	1	0	1	1	0	1	0	1	0	0	0	0	0	0	0	0	0
не выплачено за октябрь 2002 г.	1	2	3	1	1	2	1	1	2	1	1	1	2	2	2	4	1	1	3	1	1	2	2	0	1	3	1	1	1	1	1	1	0	0	1	
не выплачено за ноябрь 2002 г.	3	4	3	3	5	2	2	4	3	4	2	0	2	5	5	5	2	2	6	2	3	3	2	1	3	5	1	5	1	2	3	2	1	3	4	

	Россия, все	Голосовал и бы за...		Адаптация		Пол		Возраст			Образование				Доход на чл.семьи			Тип населенного пункта				Федеральные округа						Москва, все	Пол		Возраст				
		...Путин	...Зюганова	ОПТИМИСТЫ	адаптированные пессимисты	неадаптированные пессимисты	мужчины	женщины	18 - 35 лет	36 - 50 лет	старше 50 лет	ниже среднего	среднее общее	среднее специальное	высшее	до 1000 руб.	1000 - 1500 руб.	более 1500 руб.	мегаполисы	бол.города	мал.города	села	Центральный	Северо-Западный	Южный	Приволжский	Уральский		Сибирский	Дальневосточный	мужчины	женщины	18 - 35 лет	36 - 50 лет	старше 50 лет
Доли групп (%)	100	52	16	27	30	39	47	53	33	28	39	19	35	34	12	24	34	34	12	17	38	27	25	9	15	21	10	14	6	100	48	52	34	31	35

...ПЕНСИЮ

всего должны получать	35	31	61	9	45	45	29	41	5	10	79	73	26	27	23	28	46	33	31	29	36	40	32	38	35	34	38	37	41	29	24	34	3	6	76
в том числе:																																			
выплачено все	34	30	60	9	44	45	28	40	5	10	78	71	26	26	23	26	46	33	31	28	35	39	32	38	33	33	37	35	41	29	24	33	3	6	74
не выплачено за 1 квартал 2001 г.	0	0	0	0	0	0	0	0	0	0	0	0	0	0	0	0	0	0	0	0	0	0	0	0	0	0	0	0	0	0	0	0	0	0	0
не выплачено за 2 квартал 2001 г.	0	0	0	0	0	0	0	0	0	0	0	0	0	0	0	0	0	0	0	0	0	0	0	0	0	0	0	0	0	0	0	0	0	0	0
не выплачено за 3 квартал 2001 г.	0	0	0	0	0	0	0	0	0	0	0	0	0	0	0	0	0	0	0	0	0	0	0	0	0	0	0	0	0	0	0	0	0	0	0
не выплачено за 4 квартал 2001 г.	0	0	0	0	0	0	0	0	0	0	0	0	0	0	0	0	0	0	0	0	0	0	0	0	0	0	0	0	0	0	0	0	0	0	0
не выплачено за 1 квартал 2002 г.	0	0	0	0	0	0	0	0	0	0	0	0	0	0	0	0	0	0	0	0	0	0	0	0	0	0	0	0	0	0	0	0	0	0	0
не выплачено за 2 квартал 2002 г.	0	0	0	0	0	0	0	0	0	0	0	0	0	0	0	0	0	0	0	0	0	0	0	0	0	0	0	0	0	0	0	0	0	0	0
не выплачено за 3 квартал 2002 г.	0	0	1	0	1	0	0	0	0	0	0	1	0	0	0	1	0	0	0	0	0	0	0	0	0	1	0	0	0	0	0	0	0	0	0
не выплачено за октябрь 2002 г.	0	0	1	0	1	0	1	0	0	1	1	1	0	0	0	1	0	0	0	0	0	1	1	0	0	1	1	0	0	0	0	0	0	0	0
не выплачено за ноябрь 2002 г.	1	1	1	0	1	0	1	0	0	1	1	1	0	1	0	2	0	0	0	0	1	1	1	0	0	1	1	0	2	0	1	0	1	0	2

...СТИПЕНДИИ, ПОСОБИЯ

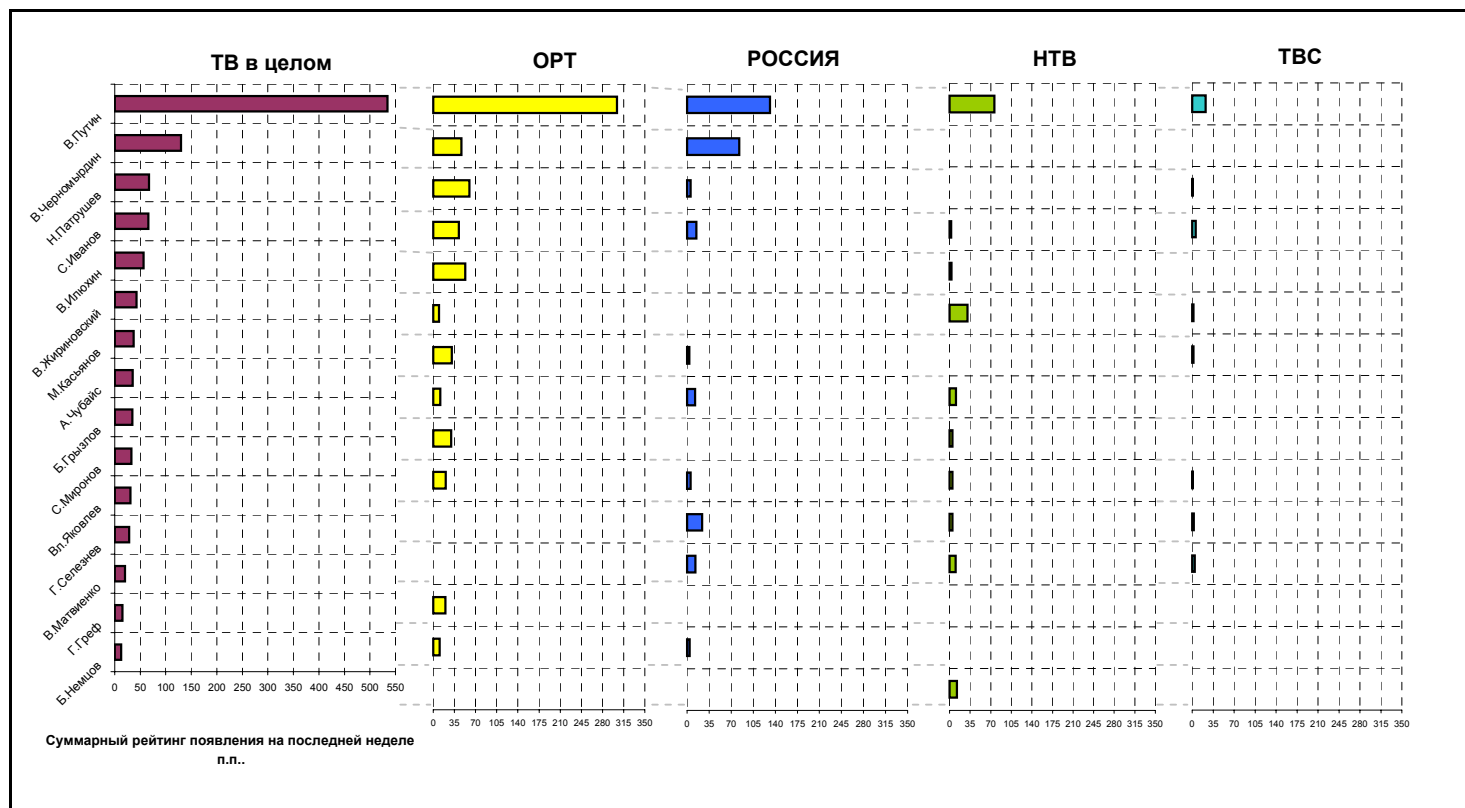
всего должны получать	12	15	9	17	10	11	7	17	23	11	4	8	16	12	9	19	9	11	12	11	11	14	15	11	9	11	17	13	8	15	11	19	22	17	6
в том числе:																																			
выплачено все	10	13	9	15	8	10	5	15	20	10	3	7	14	10	7	15	7	9	11	9	10	11	12	6	8	10	16	9	8	13	8	18	18	16	6
не выплачено за 1 квартал 2001 г.	1	1	0	0	1	0	1	1	1	0	1	0	1	1	0	2	0	1	0	1	0	1	1	1	2	0	1	0	1	0	0	0	0	0	0
не выплачено за 2 квартал 2001 г.	0	0	0	0	0	0	0	0	0	0	0	0	0	0	0	1	0	0	0	0	0	0	0	1	0	0	0	0	0	0	0	0	0	0	0
не выплачено за 3 квартал 2001 г.	0	0	0	0	0	0	0	0	0	0	0	0	0	0	0	1	0	0	0	0	0	0	0	1	0	0	0	0	0	0	0	0	0	0	0
не выплачено за 4 квартал 2001 г.	0	0	0	0	0	0	0	0	0	0	0	0	0	0	0	1	0	0	0	0	0	0	0	1	0	0	0	0	0	0	0	0	0	0	0
не выплачено за 1 квартал 2002 г.	0	0	0	0	0	0	0	1	1	0	0	0	0	1	0	1	0	0	0	0	0	0	1	1	0	0	0	0	0	0	0	0	0	0	0
не выплачено за 2 квартал 2002 г.	0	1	0	1	0	1	0	1	1	0	0	0	0	1	0	1	0	0	0	0	0	0	1	1	0	0	0	0	0	0	0	0	0	0	0
не выплачено за 3 квартал 2002 г.	0	1	0	1	0	1	0	1	1	0	0	0	1	1	0	1	0	0	0	0	0	0	2	0	0	0	0	0	0	1	2	0	2	1	0
не выплачено за октябрь 2002 г.	1	1	0	1	0	1	0	1	1	0	0	0	1	1	0	2	1	0	2	0	0	1	1	2	0	0	1	1	0	1	1	1	1	1	0
не выплачено за ноябрь 2002 г.	1	1	0	1	1	1	1	1	2	0	1	1	1	1	1	3	1	0	2	2	1	1	2	1	1	0	1	2	0	1	1	1	1	1	0

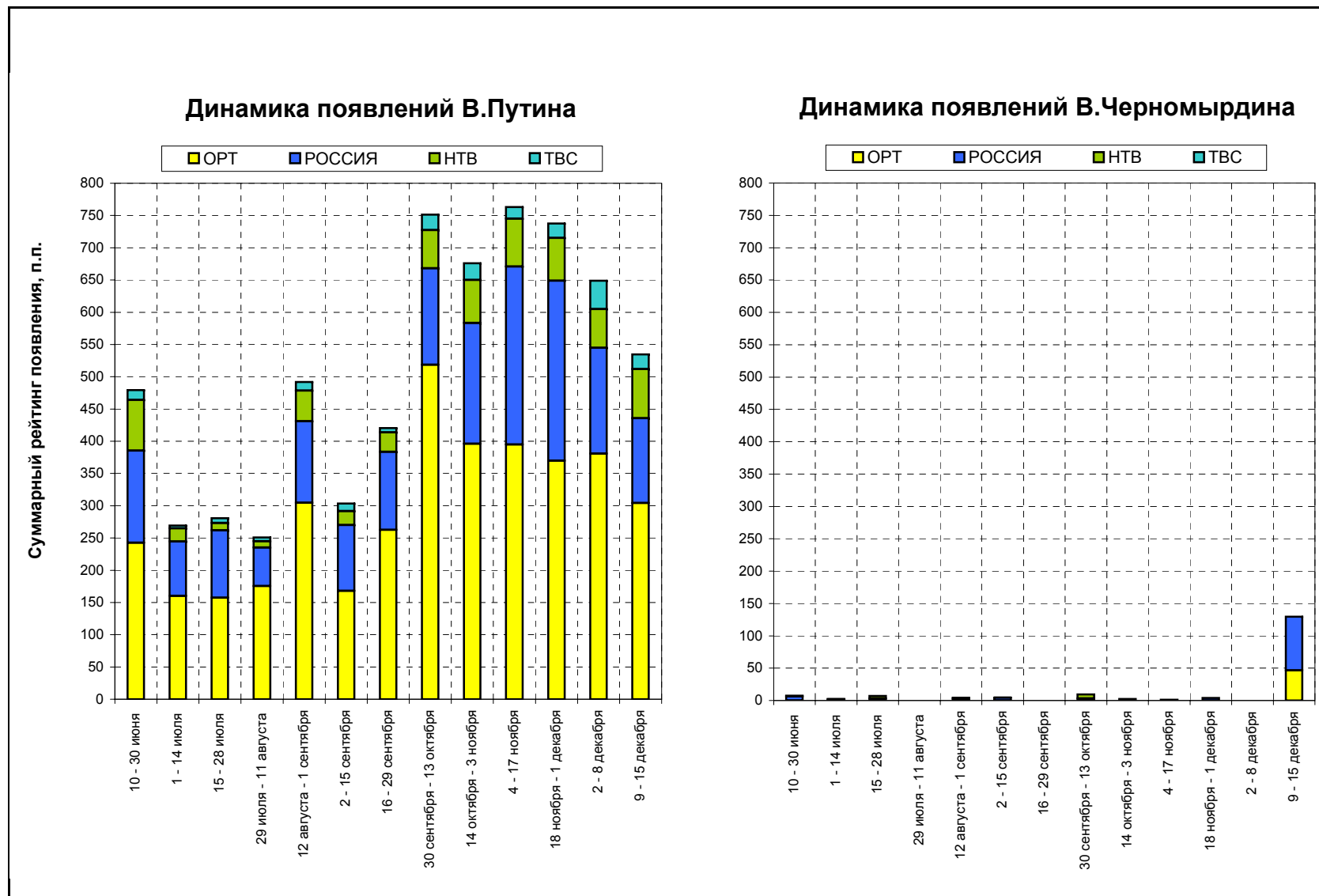
Охват ТВ-аудиторий

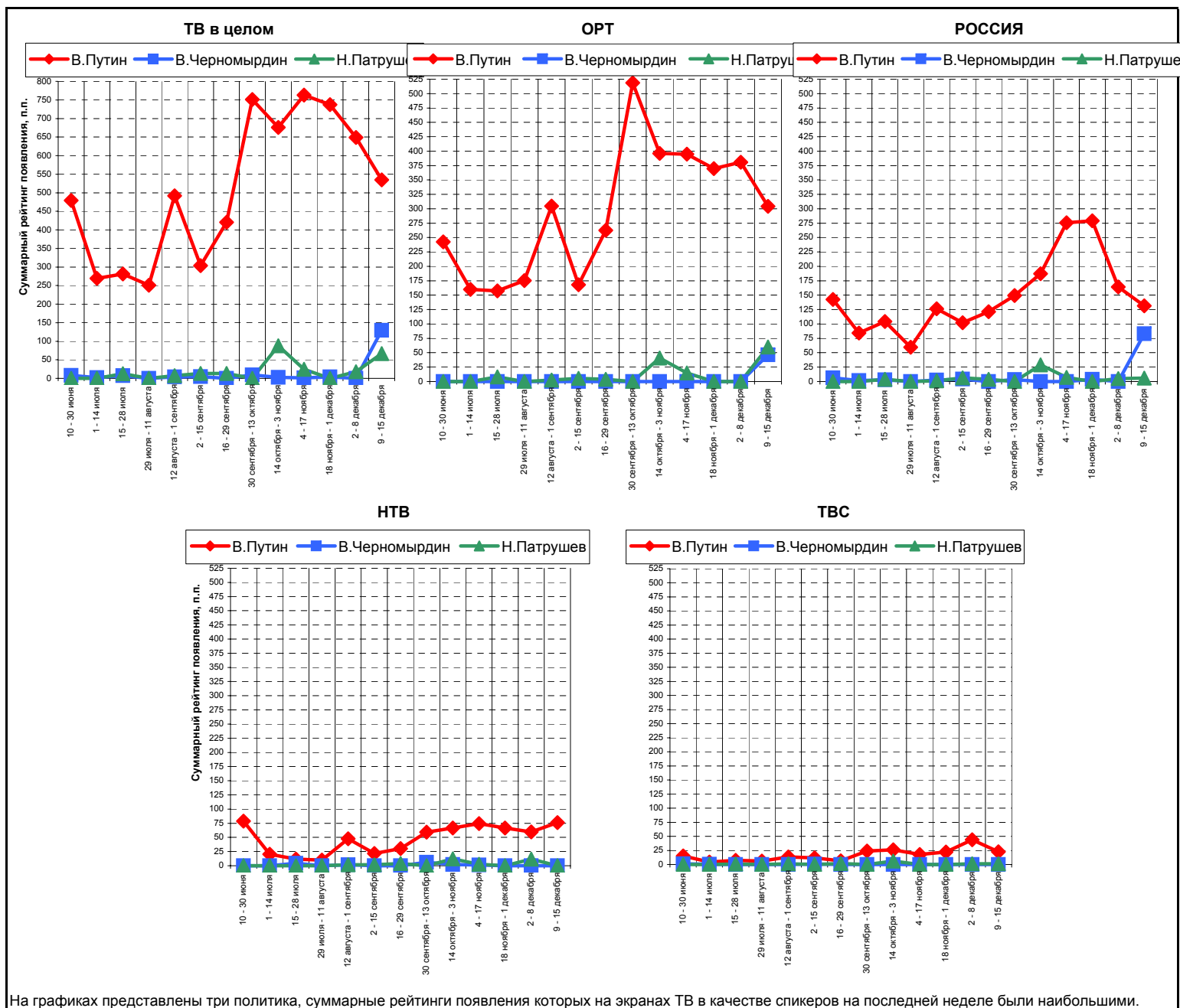


ТВ-измерения


Появления политиков

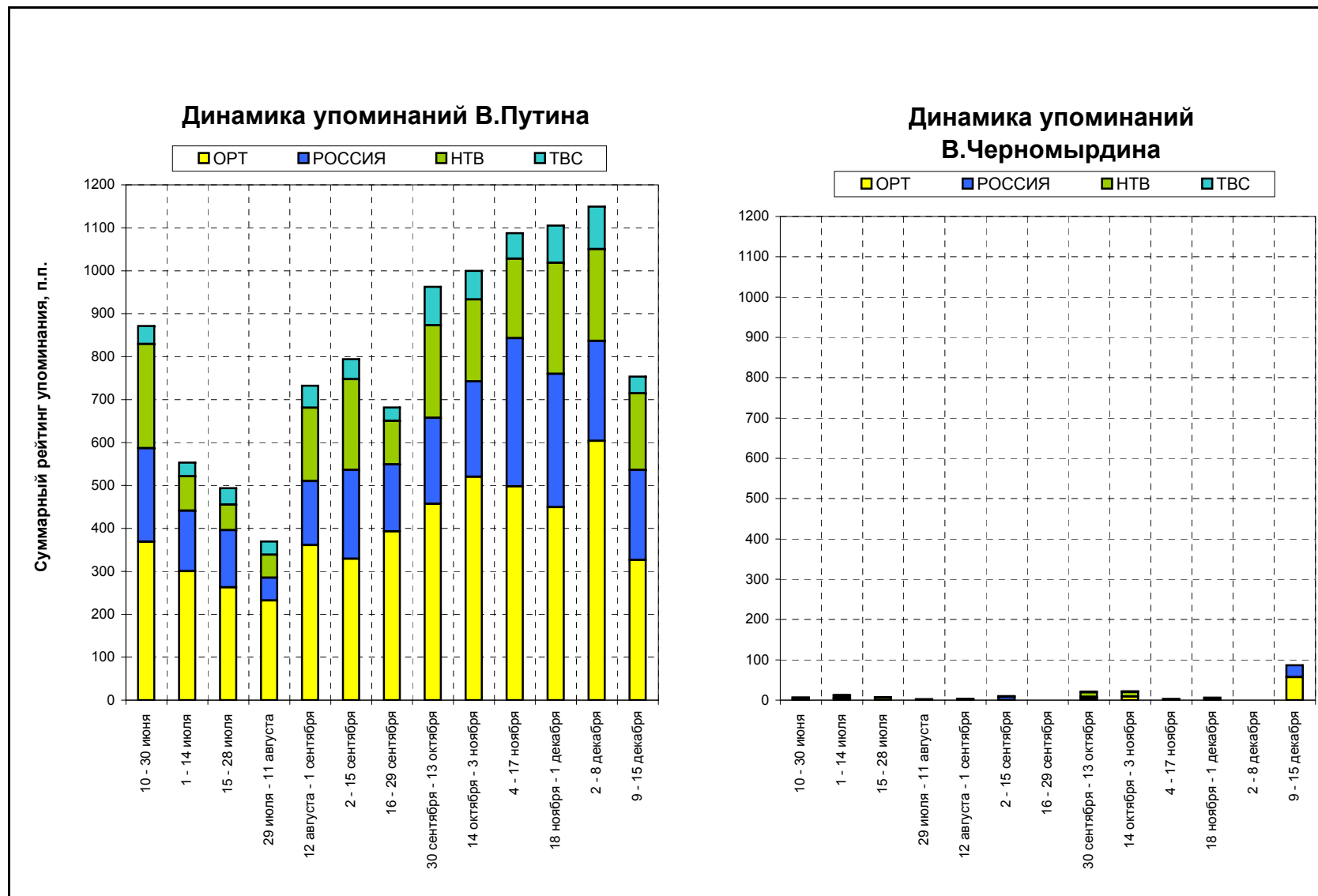


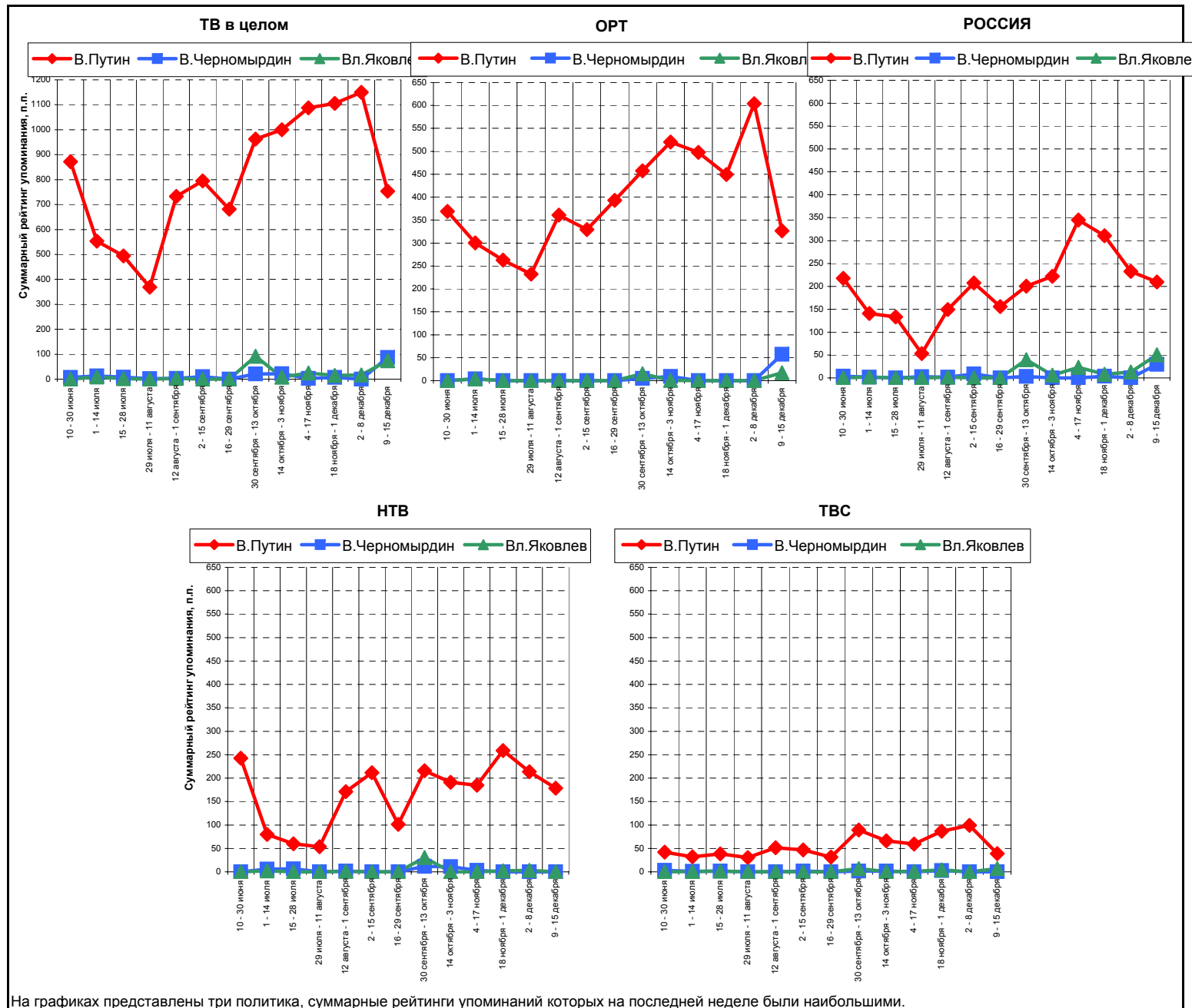




Упоминания политиков





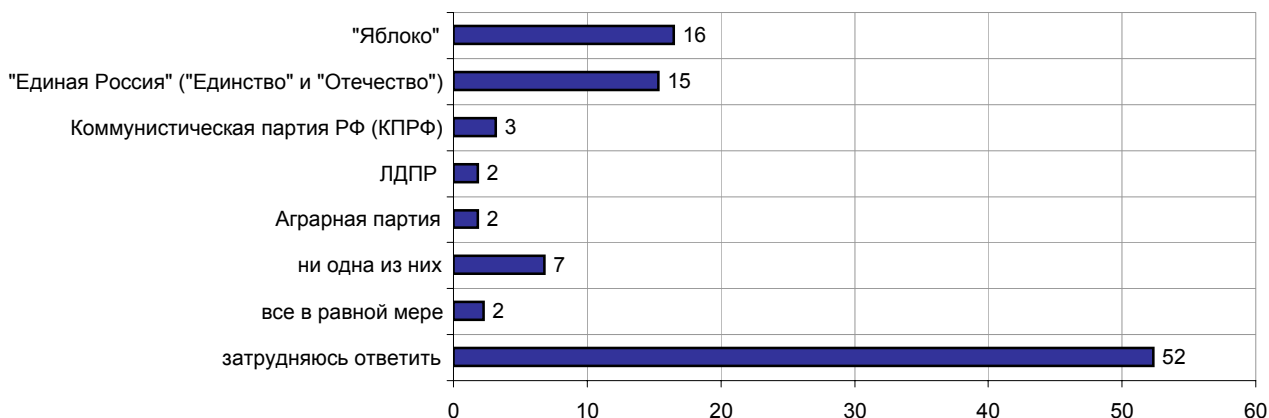


Союз правых сил

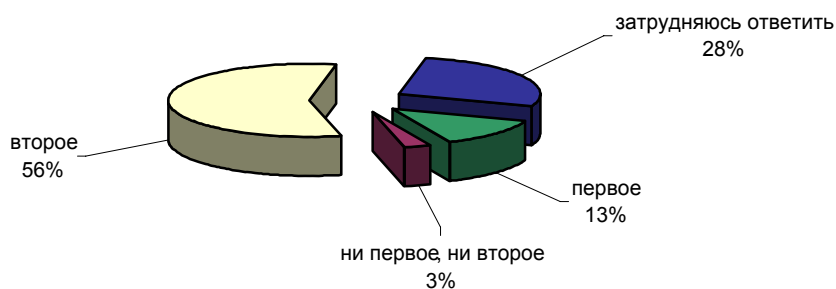


Опрос населения

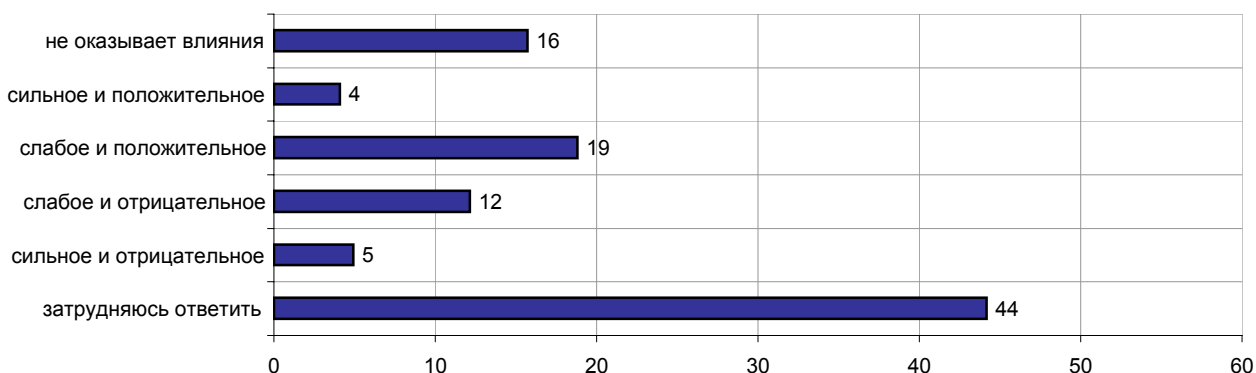
КАК ВАМ КАЖЕТСЯ, КАКАЯ ИЗ ЭТИХ ПАРТИЙ НАИБОЛЕЕ БЛИЗКА СПС ПО СВОИМ ПОЛИТИЧЕСКИМ ВЗГЛЯДАМ? (Карточка. Один ответ.)



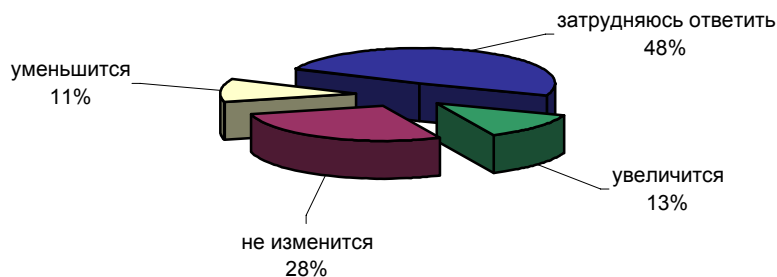
ИНОГДА ГОВОРЯТ, ЧТО ОСНОВНАЯ ЦЕЛЬ СПС - ЭТО БОРЬБА ЗА СВОИ ИДЕАЛЫ, А ИНОГДА - ЧТО ОСНОВНАЯ ЦЕЛЬ ЭТОЙ ПАРТИИ - ПОЛУЧИТЬ ВЛАСТЬ. ЧТО, ПО ВАШЕМУ МНЕНИЮ, БЛИЖЕ К ИСТИНЕ - ПЕРВОЕ ИЛИ ВТОРОЕ?



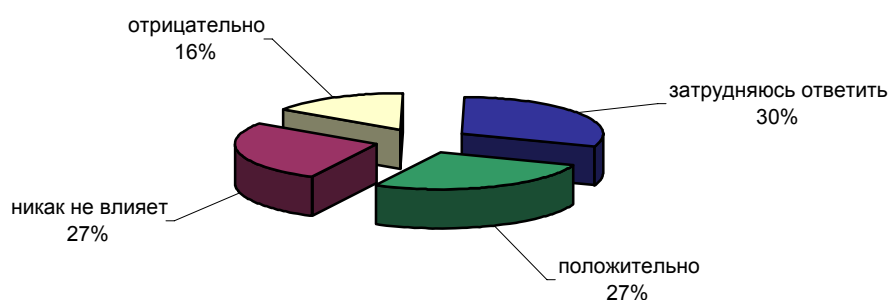
КАК ВЫ ПОЛАГАЕТЕ, СПС ОКАЗЫВАЕТ ИЛИ НЕ ОКАЗЫВАЕТ ВЛИЯНИЕ НА ПОЛИТИЧЕСКУЮ ЖИЗНЬ СТРАНЫ? И ЕСЛИ ОКАЗЫВАЕТ ВЛИЯНИЕ, ТО КАКОЕ - СИЛЬНОЕ ИЛИ СЛАБОЕ, ПОЛОЖИТЕЛЬНОЕ ИЛИ ОТРИЦАТЕЛЬНОЕ?




ПО ВАШЕМУ МНЕНИЮ, В БЛИЖАЙШИЕ ГОДЫ ЧИСЛО СТОРОННИКОВ СПС УВЕЛИЧИТСЯ, УМЕНЬШИТСЯ ИЛИ НЕ ИЗМЕНИТСЯ?



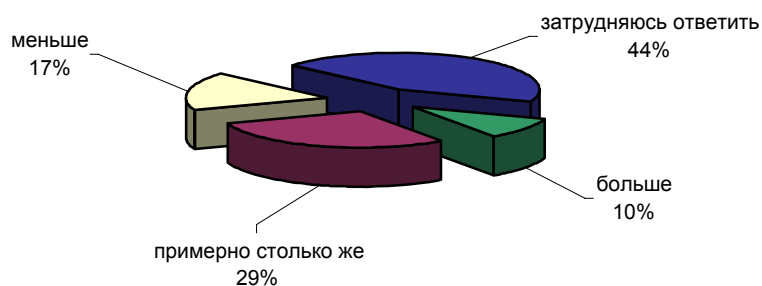
КАК ВАМ КАЖЕТСЯ, ДЕЯТЕЛЬНОСТЬ Б.НЕМЦОВА ВЛИЯЕТ НА ПОПУЛЯРНОСТЬ СПС ПОЛОЖИТЕЛЬНО, ОТРИЦАТЕЛЬНО ИЛИ НИКАК НЕ ВЛИЯЕТ?



ЕСЛИ БЫ ПАРТИЯ СПС ПРИШЛА К ВЛАСТИ, ЖИЗНЬ ТАКИХ ЛЮДЕЙ КАК ВЫ ИЗМЕНИЛАСЬ БЫ К ЛУЧШЕМУ, К ХУДШЕМУ ИЛИ НЕ ИЗМЕНИЛАСЬ БЫ?



В ДЕКАБРЕ 2003 ГОДА СОСТОЯТСЯ ВЫБОРЫ В ГОСУДАРСТВЕННУЮ ДУМУ. КАК ВЫ СЧИТАЕТЕ, НА ЭТИХ ВЫБОРАХ СПС ПОЛУЧИТ БОЛЬШЕ ГОЛОСОВ, ЧЕМ НА ПРОШЛЫХ ВЫБОРАХ, МЕНЬШЕ ИЛИ ПРИМЕРНО СТОЛЬКО ЖЕ ГОЛОСОВ?



	Россия, все	Голосовал и бы за...		Адаптация		Пол		Возраст			Образование			Доход на чл.семьи			Тип населенного пункта				Федеральные округа						Москва, все	Пол		Возраст					
		...Путин	...Зюганова	ОПТИМИСТЫ	адаптированные пессимисты	неадаптированные пессимисты	мужчины	женщины	18 - 35 лет	36 - 50 лет	старше 50 лет	ниже среднего	среднее общее	среднее специальное	высшее	до 1000 руб.	1000 - 1500 руб.	более 1500 руб.	мегаполисы	бол.города	мал.города	села	Центральный	Северо-Западный	Южный	Приволжский		Уральский	Сибирский	Дальневосточный	мужчины	женщины	18 - 35 лет	36 - 50 лет	старше 50 лет
Доли групп (%)	100	52	16	27	30	39	47	53	33	28	39	19	35	34	12	24	34	34	12	17	38	27	25	9	15	21	10	14	6	100	48	52	34	31	35

КАК ВАМ КАЖЕТСЯ, КАКАЯ ИЗ ЭТИХ ПАРТИЙ НАИБОЛЕЕ БЛИЗКА СПС ПО СВОИМ ПОЛИТИЧЕСКИМ ВЗГЛЯДАМ? (Карточка. Один ответ.)

Аграрная партия	2	2	2	2	2	2	2	2	1	2	2	1	2	2	2	3	2	1	2	0	2	2	1	0	3	4	1	1	3	2	2	1	1	1	2	
"Единая Россия" ("Единство" и "Отечество")	15	19	11	20	14	14	16	15	19	14	13	10	15	17	20	13	14	17	20	16	14	13	15	16	15	14	11	22	14	22	19	25	22	24	20	
Коммунистическая партия РФ (КПРФ)	3	3	5	3	3	4	3	4	3	2	4	4	4	3	1	5	2	3	1	2	3	6	3	3	6	2	2	3	1	2	2	3	2	1	3	
ЛДПР	2	2	2	2	2	2	2	1	2	2	2	2	3	1	2	1	3	2	3	1	1	2	2	1	1	3	1	2	0	4	4	3	4	1	6	
"Яблоко"	16	14	22	18	18	15	19	14	14	18	17	9	10	22	30	9	14	25	17	23	17	10	22	18	14	10	15	12	34	27	32	22	29	23	28	
ни одной из них	7	7	5	6	8	7	7	7	7	7	7	7	5	7	8	6	8	6	8	11	6	5	7	5	9	11	1	7	0	6	8	5	5	9	5	
всех в равной мере	2	2	3	2	1	3	3	2	2	3	2	2	3	2	1	2	2	2	1	2	3	3	2	3	4	2	2	1	1	1	1	1	0	0	2	0
затрудняюсь ответить	52	51	51	47	53	53	48	56	52	53	52	65	57	46	35	61	54	45	48	45	54	60	48	53	46	53	68	53	48	36	37	41	36	39	35	

ИНОГДА ГОВОРЯТ, ЧТО ОСНОВНАЯ ЦЕЛЬ СПС - ЭТО БОРЬБА ЗА СВОИ ИДЕАЛЫ, А ИНОГДА - ЧТО ОСНОВНАЯ ЦЕЛЬ ЭТОЙ ПАРТИИ - ПОЛУЧИТЬ ВЛАСТЬ. ЧТО, ПО ВАШЕМУ МНЕНИЮ, БЛИЖЕ К ИСТИНЕ - ПЕРВОЕ ИЛИ ВТОРОЕ?

первое	13	15	7	17	14	9	13	13	16	11	11	8	13	14	17	9	12	15	13	15	14	9	10	16	19	13	13	12	3	15	16	14	21	12	12
ни первое, ни второе	3	3	1	3	4	3	4	2	4	2	3	3	1	4	4	3	2	4	2	4	4	1	5	3	2	3	0	3	4	4	4	5	6	5	1
второе	57	56	65	56	52	61	60	54	54	65	53	44	56	60	67	52	60	59	64	52	53	59	61	58	44	60	46	55	76	70	71	68	61	69	78
затрудняюсь ответить	28	26	27	23	30	27	23	31	27	22	32	45	29	22	11	37	26	23	21	29	29	31	24	23	35	24	41	30	18	11	9	13	13	13	8

КАК ВЫ ПОЛАГАЕТЕ, СПС ОКАЗЫВАЕТ ИЛИ НЕ ОКАЗЫВАЕТ ВЛИЯНИЕ НА ПОЛИТИЧЕСКУЮ ЖИЗНЬ СТРАНЫ? И ЕСЛИ ОКАЗЫВАЕТ ВЛИЯНИЕ, ТО КАКОЕ - СИЛЬНО ИЛИ СЛАБОЕ, ПОЛОЖИТЕЛЬНОЕ ИЛИ ОТРИЦАТЕЛЬНОЕ?

не оказывает влияния	16	17	13	16	17	14	18	14	17	19	12	9	15	18	23	14	16	17	13	20	14	15	22	11	14	16	16	13	5	21	23	19	27	16	21
сильное и положительное	4	5	4	5	3	4	3	5	4	5	4	3	4	4	6	3	4	5	7	2	5	3	4	8	2	3	8	2	9	5	6	4	4	3	7
слабое и положительное	19	22	10	26	20	14	19	18	24	19	15	8	20	21	25	17	16	22	17	21	20	15	19	19	18	15	19	21	26	27	28	26	31	29	22
слабое и отрицательное	12	10	20	12	12	13	16	9	9	13	14	13	9	14	17	10	14	12	15	13	11	12	10	14	16	16	8	11	2	11	11	10	9	10	13
сильное и отрицательное	5	2	13	2	3	8	5	5	2	2	10	6	6	4	4	2	8	4	3	4	5	6	6	6	3	4	1	6	10	7	7	6	3	7	11
затрудняюсь ответить	44	44	40	38	45	46	39	49	45	42	45	61	47	40	24	54	42	39	45	39	44	50	38	43	48	46	49	46	45	30	25	34	27	36	27

	Россия, все	Голосовал и бы за...		Адаптация		Пол		Возраст			Образование				Доход на чл.семьи			Тип населенного пункта				Федеральные округа						Москва, все	Пол		Возраст				
		...Путин	...Зюганова	ОПТИМИСТЫ	адаптированные пессимисты	неадаптированные пессимисты	мужчины	женщины	18 - 35 лет	36 - 50 лет	старше 50 лет	ниже среднего	среднее общее	среднее специальное	высшее	до 1000 руб.	1000 - 1500 руб.	более 1500 руб.	мегаполисы	бол.города	мал.города	села	Центральный	Северо-Западный	Южный	Приволжский	Уральский		Сибирский	Дальневосточный	мужчины	женщины	18 - 35 лет	36 - 50 лет	старше 50 лет
Доли групп (%)	100	52	16	27	30	39	47	53	33	28	39	19	35	34	12	24	34	34	12	17	38	27	25	9	15	21	10	14	6	100	48	52	34	31	35

ПО ВАШЕМУ МНЕНИЮ, В БЛИЖАЙШИЕ ГОДЫ ЧИСЛО СТОРОННИКОВ СПС УВЕЛИЧИТСЯ, УМЕНЬШИТСЯ ИЛИ НЕ ИЗМЕНИТСЯ?

увеличится	13	15	7	18	10	11	13	12	16	11	10	9	14	13	15	13	11	14	14	9	11	15	16	14	12	9	12	9	19	19	21	17	18	19	18
не изменится	28	31	31	31	31	25	29	27	31	31	23	16	27	32	38	20	30	32	32	32	30	21	31	31	28	25	21	26	38	30	31	30	35	27	28
уменьшится	11	9	15	10	11	12	14	8	8	11	13	8	8	13	18	6	13	13	8	19	8	9	12	4	16	12	3	11	9	15	18	11	16	11	17
затрудняюсь ответить	49	46	46	41	48	53	44	53	45	47	53	67	52	43	29	61	46	42	46	40	51	55	41	51	44	54	64	54	33	37	30	42	31	43	37

СЕГОДНЯ ЛИДЕРОМ СПС ЯВЛЯЕТСЯ БОРИС НЕМЦОВ. КАК ВАМ КАЖЕТСЯ, ДЕЯТЕЛЬНОСТЬ Б.НЕМЦОВА ВЛИЯЕТ НА ПОПУЛЯРНОСТЬ СПС ПОЛОЖИТЕЛЬНО, ОТРИЦАТЕЛЬНО ИЛИ НИКАК НЕ ВЛИЯЕТ?

положительно	27	32	27	34	26	23	25	29	33	25	22	18	26	29	37	24	25	30	30	24	26	28	28	30	26	22	26	30	36	32	28	36	38	36	23
никак не влияет	27	26	23	27	32	23	29	25	25	31	25	24	26	30	25	28	27	28	28	32	28	23	28	21	26	33	31	20	18	22	25	20	25	22	20
отрицательно	16	14	19	16	16	17	19	13	13	14	19	13	13	15	27	11	18	18	16	24	13	12	18	17	21	14	6	15	16	24	28	21	17	19	37
затрудняюсь ответить	30	28	30	24	27	36	27	33	28	30	32	45	34	25	11	37	30	24	25	19	33	38	26	33	27	30	37	35	30	21	19	23	20	24	20

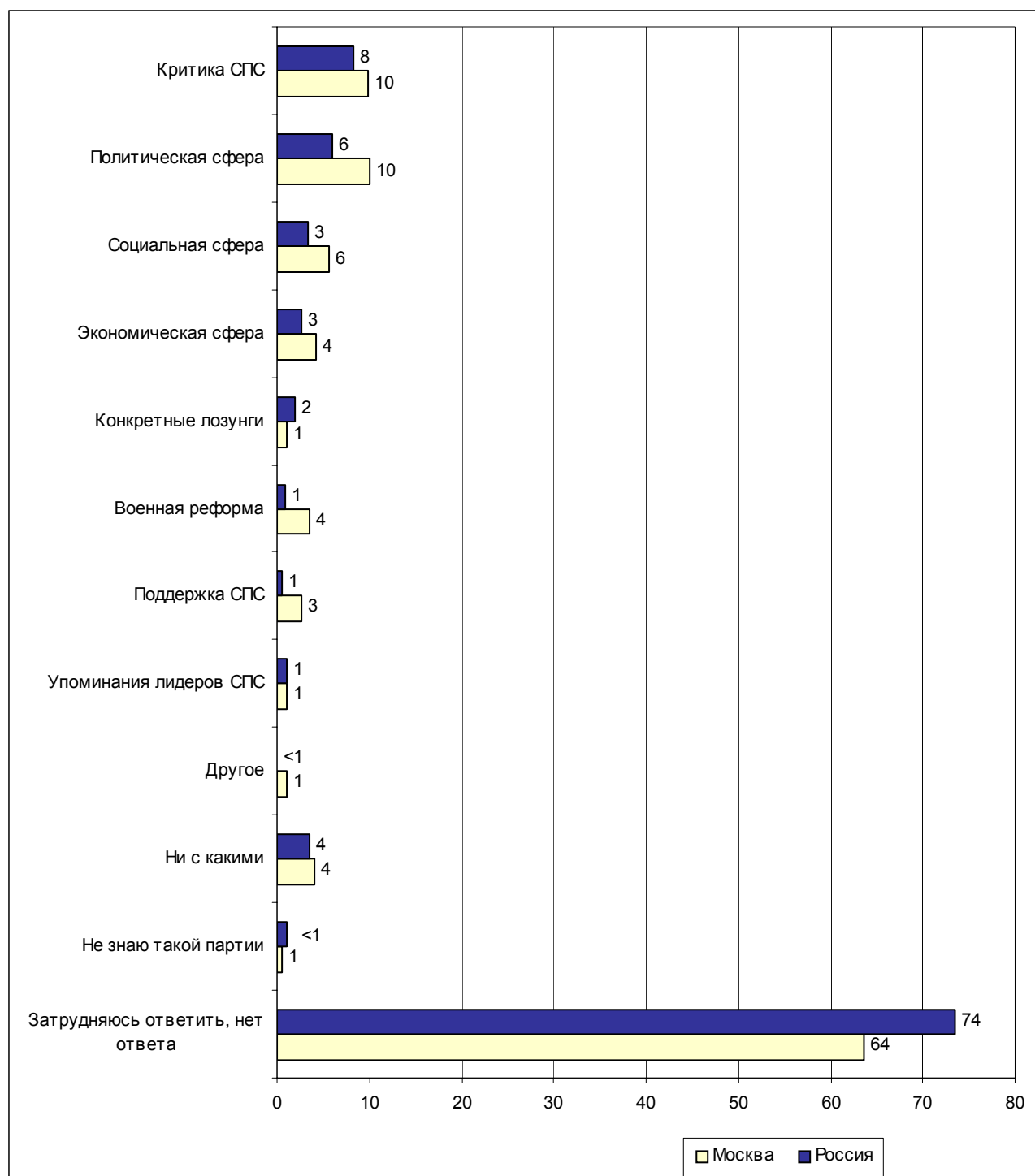
ЕСЛИ БЫ ПАРТИЯ СПС ПРИШЛА К ВЛАСТИ, ЖИЗНЬ ТАКИХ ЛЮДЕЙ КАК ВЫ, ИЗМЕНИЛАСЬ БЫ К ЛУЧШЕМУ, К ХУДШЕМУ ИЛИ НЕ ИЗМЕНИЛАСЬ БЫ?

к лучшему	8	9	6	13	6	6	7	9	10	6	8	6	8	9	10	8	7	9	10	8	7	8	11	8	9	8	8	4	5	12	14	10	15	14	8
не изменилась бы	46	50	48	47	46	45	49	43	48	50	41	44	45	46	50	43	45	48	41	47	45	48	52	49	41	45	45	40	45	50	46	55	57	45	48
к худшему	14	11	23	12	13	18	18	11	9	14	19	11	11	16	23	11	16	16	20	16	14	11	12	13	20	17	6	14	15	14	17	11	8	14	20
затрудняюсь ответить	32	31	24	28	34	32	26	37	34	30	32	40	35	29	17	38	31	27	28	29	35	33	25	30	30	30	40	41	35	23	23	24	20	27	24

В ДЕКАБРЕ 2003 ГОДА СОСТОЯТСЯ ВЫБОРЫ В ГОСУДАРСТВЕННУЮ ДУМУ. КАК ВЫ СЧИТАЕТЕ, НА ЭТИХ ВЫБОРАХ СПС ПОЛУЧИТ БОЛЬШЕ ГОЛОСОВ, ЧЕМ НА ПРОШЛЫХ ВЫБОРАХ, МЕНЬШЕ ИЛИ ПРИМЕРНО СТОЛЬКО ЖЕ ГОЛОСОВ?

больше	10	11	8	13	10	8	9	10	12	7	10	7	10	11	9	7	10	11	10	6	9	12	9	12	10	9	6	8	24	12	12	12	11	13	12
примерно столько же	29	32	25	34	29	26	28	30	34	33	21	15	30	31	42	29	27	32	33	30	29	25	32	26	26	26	27	32	38	37	36	39	45	33	33
меньше	17	12	31	14	17	19	20	14	13	16	20	12	15	20	18	13	17	20	11	31	15	14	18	11	24	18	10	16	7	15	20	12	14	12	20
затрудняюсь ответить	44	44	35	38	44	46	43	45	40	44	47	63	45	37	31	50	45	37	45	33	46	48	40	51	40	46	57	42	31	35	32	38	30	42	34

Открытый вопрос: С какими лозунгами, призывами, обещаниями ассоциируется у Вас деятельность "Союза правых сил"?



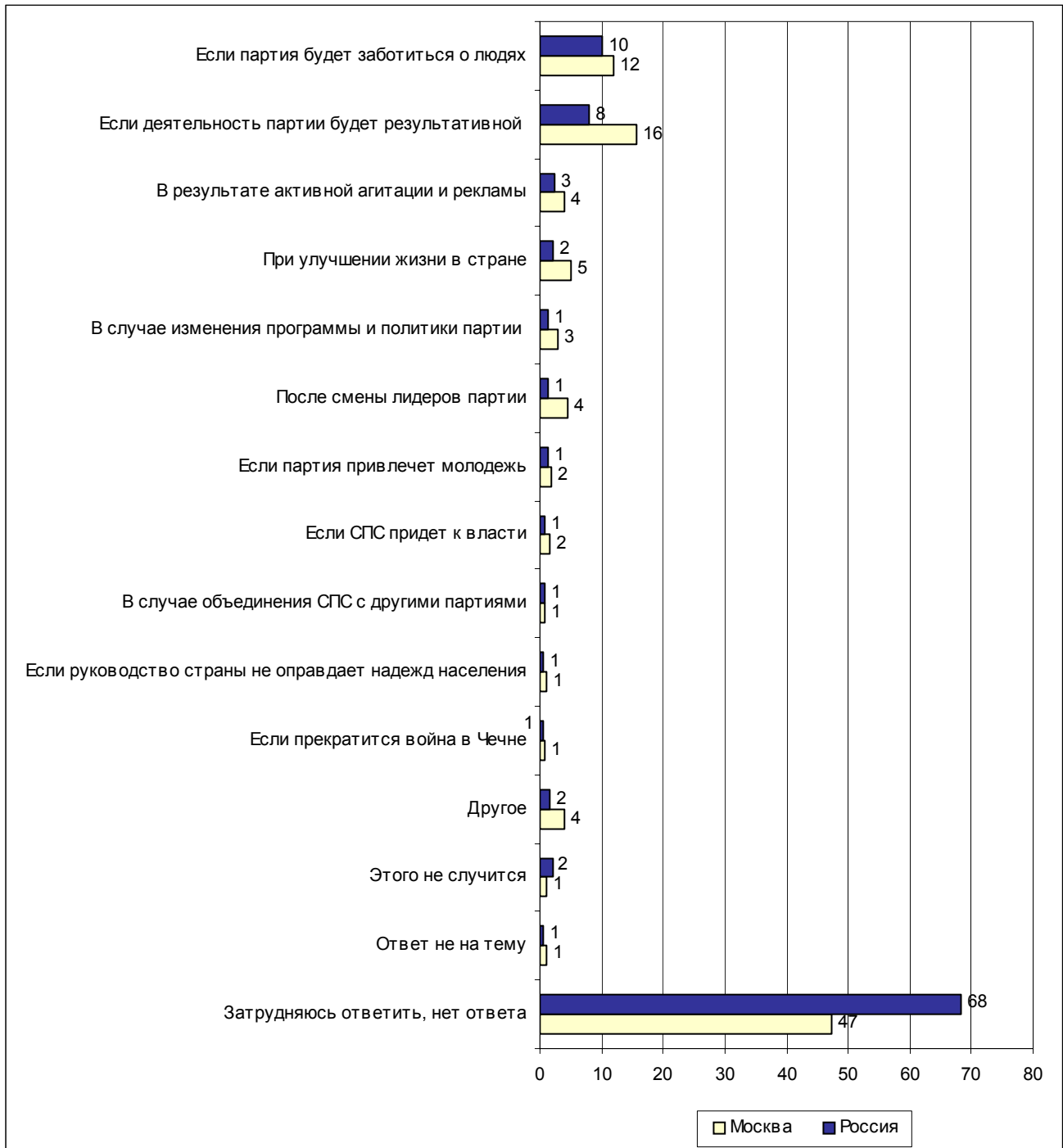
Суждения респондентов

(в % от числа опрошенных по России)

Критика СПС	8
Общая отрицательная оценка	3
<ul style="list-style-type: none"> • <i>"Не нравится эта партия"; "вообще не признаю"; "эту партию вообще надо ликвидировать"; "эти люди неприятны"; "отрицательные ассоциации"; "у меня к партии нет симпатии"; "не знаю, но они мне не нравятся"; "мне категорично неприятны эти личности"; "не нравятся они мне интуитивно"; "не хочу о них вспоминать"; "вообще не хочу о ней слышать".</i> 	
Демагогия, болтовня	2
<ul style="list-style-type: none"> • <i>"Все слова, никакой сути"; "больше болтают, деятельности никакой не видно"; "пустые, несерьезные разговоры"; "они всех критикуют – сами ничего не делают"; "говорят красиво – толку ноль"; "болтовня, ничего серьезного"; "только одни обещания"; "ля-ля"; "слов много, а дел мало"; "одна трепотня".</i> 	
Антипатриотизм, антинародность	1
<ul style="list-style-type: none"> • <i>"Эта партия не за народ"; "с тем, что они не любят нас – народ"; "чисто антирусские, работающие только на запад"; "марионетки Запада"; "хотят продать Курилы".</i> 	
Обман, беспринципность	1
<ul style="list-style-type: none"> • <i>"Эти лозунги и их обещания – это обман"; "сплошной обман"; "вранье"; "люди, которые переметнулись от одних убеждений к другим"; "они поменяли ориентир...".</i> 	
Нажива, защита богатых	1
<ul style="list-style-type: none"> • <i>"Набивают свой карман"; "это партия слишком богатых"; "поддержка олигархов, партия богатых людей"; "себе в карман работают".</i> 	
Другие критические суждения	1
<ul style="list-style-type: none"> • <i>"Рвутся к власти"; "партия давно отстала от реальной жизни россиян"; "чересчур умные идеи"; "с экстремальными лозунгами"; "ложка дегтя в бочку меда"; "они слишком амбициозны"; "с фашизмом".</i> 	
Политическая сфера	6
Демократическое развитие России	3
<ul style="list-style-type: none"> • <i>"Равноправие"; "демократический подход"; "за правую, демократическую Россию"; "борьба за демократические начинания"; "с либерализмом, свободой мысли, вероисповедания, демократией"; "права человека важнее прав государства".</i> 	
Единая Россия	1
<ul style="list-style-type: none"> • <i>"Единая Россия"; "за объединение России"; "...национальное объединение".</i> 	
Ориентация на молодежь	1
<ul style="list-style-type: none"> • <i>"Больше обращают внимание на молодежь"; "дорогу молодым"; "они пытаются привлечь к себе молодежь"; "будущее России в руках молодежи".</i> 	
Конкретные политические действия, акции СПС	1
<ul style="list-style-type: none"> • <i>"Ставят вопросы в Думе о несовершенстве законов, о трудоустройстве молодежи, досуге и проблемах наркомании"; "поддержка правительства, президента"; "возможность отзывать избираемого депутата"; "постоянно проводят референдумы"; "критикуют неправильные действия других партий"; "оппозиция правительству".</i> 	

Политическое урегулирование чеченского конфликта	1
<ul style="list-style-type: none"> • <i>"Говорят, что в Чечне можно вести только мирные переговоры, а войска вывезти"; "за переговоры с сепаратистами в Чечне"; "они стоят за переговоры с Чечней"; "войну остановить в Чечне".</i> 	
Социальная сфера	3
<ul style="list-style-type: none"> • <i>"Социальная защищенность населения страны"; "обещание хорошей жизни"; "обещают повысить уровень жизни людям"; "стабильную, хорошую зарплату обещают"; "достойную жизнь россиянам"; "чтоб предприятия работали, молодежь имела работу и детей рожала и растила".</i> 	
Экономическая сфера	3
<ul style="list-style-type: none"> • <i>"Политика по снижению налогов – на местах показали хорошие начинания"; "помощь молодым предпринимателям – снизить число препятствий"; "больше свободы среднему и малому бизнесу"; "государство не должно ни во что вмешиваться – рынок отрегулирует все сам"; "продажа земли, помощь мелким предпринимателям"; "поднимать экономику стремятся"; "выступают за полную приватизацию"; "все передать в частные руки".</i> 	
Конкретные лозунги	2
<ul style="list-style-type: none"> • <i>"Наше дело правое"; "все в наших руках"; "ты прав"; "вперед, Россия"; "чистый город".</i> 	
Военная реформа	1
<ul style="list-style-type: none"> • <i>"Армия – альтернативная"; "армия – профессиональная"; "шестимесячная армия".</i> 	
Поддержка СПС	1
<ul style="list-style-type: none"> • <i>"Грамотные молодые люди, активные"; "у них много грамотных людей, которые должны строить политику"; "здоровые идеи".</i> 	
Упоминания лидеров СПС	1
<ul style="list-style-type: none"> • <i>"Сам Немцов человек несерьезный, и лозунги у него такие же"; "выступление Немцова в защиту молодых солдат"; "знаю, что туда входят Хакамада и Немцов"; "нет у Немцова крепкой политики"; "пенсионеры мешают наладить экономику, по словам Хакамады"; "Россию надо бомбить – высказывание Хакамады"; "у Хакамады высказывания нравятся"; "Немцов пошел в "Норд-Ост" и спрятался за спину Хакамады".</i> 	
Другое	<1
<ul style="list-style-type: none"> • <i>"С комсомолом, как альтернатива комсомольской организации"; "выступают – не слушают их"; "ярые противники коммунистов"; "идея – главное, все остальное вторично"; "они не зовут ни к чему".</i> 	
Ни с какими	4
<ul style="list-style-type: none"> • <i>"Нет ассоциаций"; "ни с какими лозунгами у меня их деятельность не ассоциируется"; "нет никаких лозунгов"; "глухо".</i> 	
Не знаю такой партии	1
<ul style="list-style-type: none"> • <i>"Ничего не знаю о СПС"; "я не знаю, чем они занимаются и кто их ведет"; "СПС мало знаю".</i> 	
Затрудняюсь ответить, нет ответа	74

Открытый вопрос: В каком случае, при каких обстоятельствах, по Вашему мнению, число сторонников СПС может увеличиться?

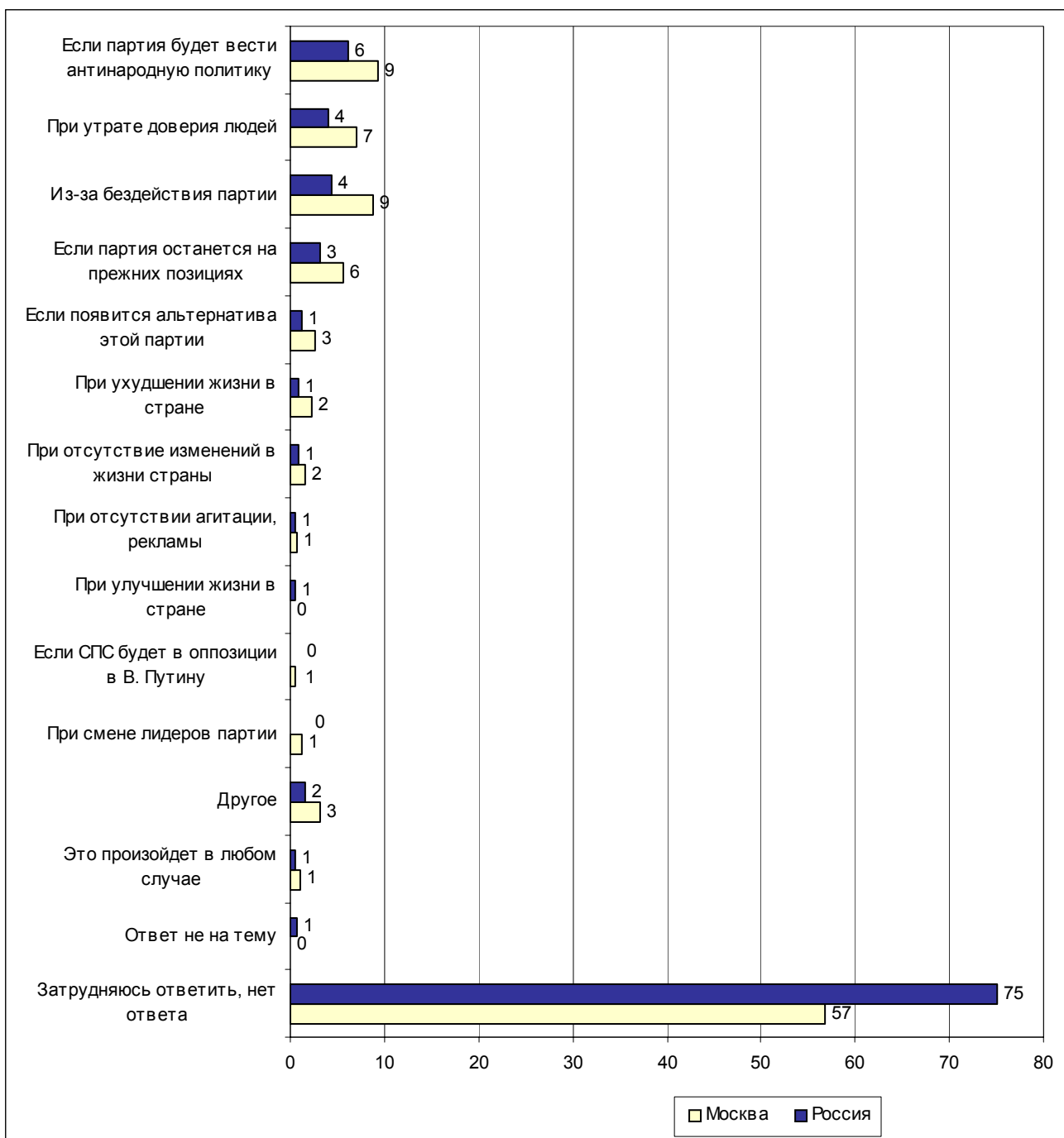


Суждения респондентов*(в % от числа опрошенных по России)*

- Если партия будет заботиться о людях** **10**
- *"Если они смогут уменьшить налоги и цены"; "больше внимания сельчанам"; "побольше внимания к пенсионерам"; "если будут оказывать конкретную помощь инвалидам, одиноким, пенсионерам, детям"; "будут отстаивать интересы простого народа"; "если немножко подумают о нас, о людях"; "если эта партия будет близка народу"; "если будут за народ".*
- Если деятельность партии будет результативной** **8**
- *"Если СПС будет не только обещать, но и действовать и выполнять свои планы"; "будут следовать своим решениям"; "если они свои слова подтвердят делом"; "в случае, если будут какие-то результаты в работе, достижения"; "если будут видны дела"; "если они свои обещания начнут выполнять"; "в случае выполнения поставленных ими задач"; "реальные дела"; "когда будут свои слова переводить в жизнь"; "если сделают что-нибудь из обещанного"; "когда будут не только говорить, а видно будет улучшение на деле".*
- В результате активной агитации и рекламы** **3**
- *"Проведение хорошей агитационной кампании"; "при соответствующей агитации"; "если ее будут больше рекламировать"; "при увеличении рекламы этой партии"; "во время предвыборной компании при хорошей агитации"; "если будет хорошая реклама СПС"; "массовая реклама"; "если сделают какую-то хорошую себе рекламу или проведут хорошую акцию".*
- При улучшении жизни в стране** **2**
- *"Если изменится кардинально экономическая ситуация в стране, улучшится жизнь людей"; "при стабилизации в России"; "при улучшении экономического положения"; "если повысится уровень жизни населения".*
- В случае изменения программы и политики партии** **1**
- *"Если изменят свою политику"; "если изменят свою программу"; "если изменят свои взгляды".*
- После смены лидеров партии** **1**
- *"Должны прийти новые лидеры – этих уже ненавидят"; "поменять лидера и его команду"; "если возглавит партию кто-нибудь другой"; "лидер если будет другой"; "если выберут в лидеры партии Хакамаду"; "смена лидера на Кириенко".*
- Если партия привлечет молодежь** **1**
- *"Если молодежь пойдет за ними"; "если молодежь проголосует за них"; "если молодежь привлечет к себе"; "молодежь вся за нее"; "за счет молодых".*

Если СПС придет к власти	1
• <i>"Если СПС войдет во власть"; "если они придут к власти"; "если Немцова выберут в президенты".</i>	
В случае объединения СПС с другими партиями	1
• <i>"Объединение с другой партией"; "если объединится с какой-либо партией"; "они хотят объединиться с «Яблоком» – после объединения число сторонников увеличится"; "если они объединятся с «Единой Россией»".</i>	
Если руководство страны не оправдает надежд населения	1
• <i>"Если будет плохо работать правительство"; "если народ будет недоволен властью"; "неудачи в политике президента".</i>	
Если прекратится война в Чечне	1
• <i>"Если война в Чечне будет остановлена"; "если смогут прекратить войну в Чечне"; "добиться прекращения войны в Чечне"; "если кончится война в Чечне".</i>	
Другое	2
• <i>"Если смогут подкупить избирателей"; "будут работать, как Старовойтова"; "меньше будут воровать"; "это новая партия, поэтому люди потянутся к новому".</i>	
Это не случится ни при каких обстоятельствах	2
• <i>"Ни при каких"; "никогда не увеличится"; "не увеличится в любом случае"; "да не может увеличиться"; "да вряд ли вообще увеличится".</i>	
Ответ не на тему	1
Затрудняюсь ответить, нет ответа	68

Открытый вопрос: В каком случае, при каких обстоятельствах, по Вашему мнению, число сторонников СПС может уменьшиться?

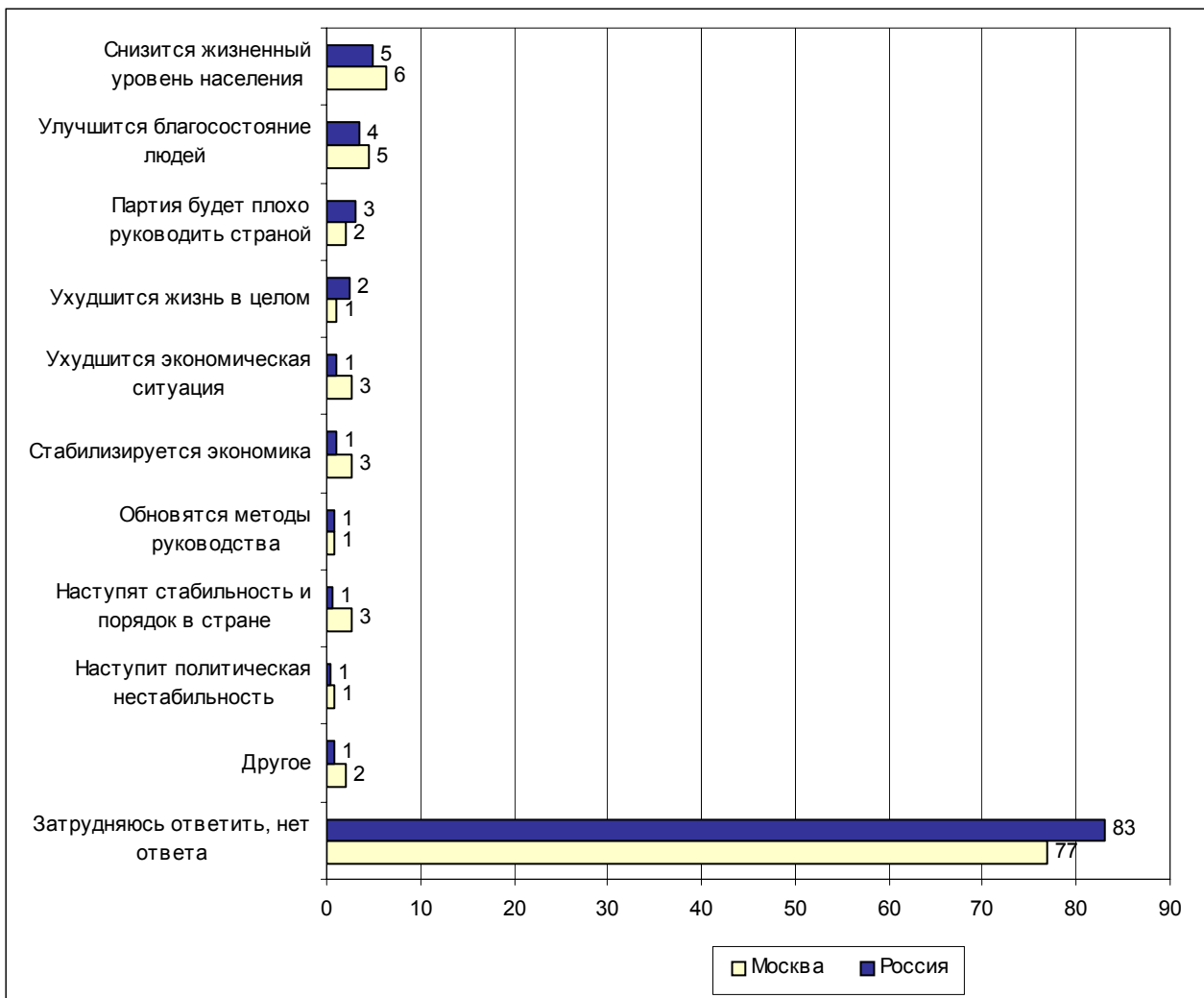
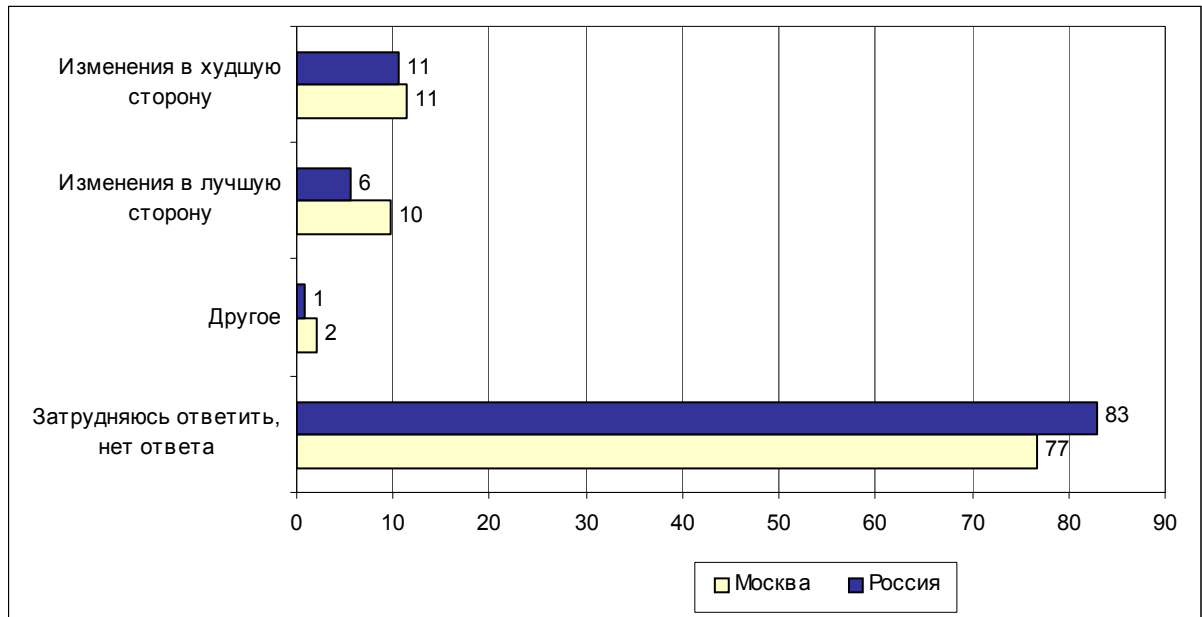


Суждения респондентов*(в % от числа опрошенных по России)*

Если партия будет вести антинародную политику	6
<ul style="list-style-type: none"> • <i>"Если не будут придерживаться мнения народа"; "СПС поддерживают только интересы богатых"; "если будут продолжать несправедливую социальную политику"; "если будут выступать против крестьян"; "если их деятельность будет против народа"; "если будет повышение цен на все"; "если будут вести политику против народа"; "если они будут идти против народа".</i> 	
При утрате доверия людей	4
Невыполнение обещаний	3
<ul style="list-style-type: none"> • <i>"Если не сдержат обещания"; "не завоюют доверие народа"; "если не будут выполнять свои обещания"; "невыполнение предвыборных обещаний"; "если доверие народа потеряют".</i> 	
Дискредитирующие действия	2
<ul style="list-style-type: none"> • <i>"Любая очередная выходка Немцова с Хакамадой – и еще часть людей от них отвернется (поездка в Белоруссию); "вызывающе себя ведут"; "если Немцова еще куда-нибудь выгонят"; "выходки лидеров СПС".</i> 	
Из-за бездействия партии	4
<ul style="list-style-type: none"> • <i>"Будут бездействовать"; "да нет дел у них, одни слова"; "в случае полного бездействия партии"; "естественным образом, если они не будут ничего реального делать"; "если не будет результатов"; "если будут много говорить и ничего не выполнять"; "если будут сидеть и молчать, бездействовать"; "если не будет видно их хороших действий"; "если будут пассивнее".</i> 	
Если партия останется на прежних позициях	3
<ul style="list-style-type: none"> • <i>"Если оставят свою политику неизменной"; "если будут проводить прежнюю политику"; "если будут продолжать прежний курс на демократическую жизнь"; "если будут ту же линию партии проводить, что и сейчас"; "если будут вести себя так, как сейчас".</i> 	
Если появится альтернатива этой партии	1
<ul style="list-style-type: none"> • <i>"Если другие партии будут более привлекательными"; "когда другие партии будут лидировать"; "если появится другая, более сильная партия"; "если другие партии будут хорошо проявлять себя в практических делах".</i> 	
При ухудшении жизни в стране	1
<ul style="list-style-type: none"> • <i>"Кризисы, войны, инфляция"; "если начнется кризис"; "при дефолте"; "если будем жить плохо"; "плохой экономический рост".</i> 	
При отсутствие изменений в жизни страны	1
<ul style="list-style-type: none"> • <i>"Если все останется как и прежде"; "если все останется так как есть"; "если ничего не будет меняться"; "если все как всегда".</i> 	

При улучшении жизни в стране	1
<ul style="list-style-type: none">• <i>"Повышение уровня жизни населения"; "если мы будем еще лучше жить"; "если при нынешней власти все пойдет хорошо"; "если в стране будет наблюдаться прогресс, движение вперед"; "успехи правительства..."</i>	
При отсутствии агитации, рекламы	1
<ul style="list-style-type: none">• <i>"Если ее не будут рекламировать"; "если ее перестанут рекламировать"; "если не будет агитации"</i>	
Если СПС будет в оппозиции в В. Путину	<1
<ul style="list-style-type: none">• <i>"Если будут настроены против Путина"; "если они пойдут против Путина"</i>	
При смене лидеров партии	<1
<ul style="list-style-type: none">• <i>"Произойдет смена лидеров в СПС"; "если уйдет Немцов"; "если у них сменятся лидеры – Немцов, Хакамада, Чубайс"</i>	
Другое	2
<ul style="list-style-type: none">• <i>"Если подключат молодежь"; "если олигархи перестанут ее финансировать"; "если опять за переворот будет"; "если они объединятся с коммунистами"; "если они объединятся с "Яблоком"; "непонятная партия"; "при выборах"</i>	
Это произойдет в любом случае	1
<ul style="list-style-type: none">• <i>"Они и так уменьшаются"; "в процессе"; "оно само по себе уменьшится"; "будет уменьшаться"</i>	
Ответ не на тему	1
Затрудняюсь ответить, нет ответа	75

Открытый вопрос: Что изменилось бы в жизни таких людей, как Вы, в случае прихода СПС к власти?



Суждения респондентов

(в % от числа опрошенных по России)

Изменения в худшую сторону	11
Снизится жизненный уровень населения	5
Уменьшится благосостояние людей	4
<ul style="list-style-type: none"> • <i>"Упал бы жизненный уровень"; "пенсионеры не вовремя будут получать пенсии"; "не было бы у семьи денег платить за квартиру"; "материальное положение ухудшается"; "пенсии, зарплаты затормозились бы"; "хуже стали бы жить в материальном отношении"; "была бы хуже материальная база, снизится жизненный уровень"; "денег не будет, работы не будет".</i> 	1
Ухудшится социальная защита населения	1
<ul style="list-style-type: none"> • <i>"Не стали бы заботиться о пенсионерах – у них слова расходятся с делом"; "мало думают они о таких, как я"; "они не любят пенсионеров"; "мы были бы им не нужны"; "тяжело детям жить".</i> 	1
Усилится имущественное расслоение общества	1
<ul style="list-style-type: none"> • <i>"Еще большее расслоение общества, увеличение числа нищих"; "власть в руках богатых, у бедных – одни долги"; "в Москве одни богатые смогли бы жить".</i> 	1
Партия будет плохо руководить страной	3
Партия и ее лидеры своекорыстны	1
<ul style="list-style-type: none"> • <i>"Ничего хорошего от них не ожидаю – заботятся только о себе"; "они не демократы, гоняются только за властью и деньгами"; "растащат по себе последнее, останемся нагишом"; "он работает для себя, для своей семьи"; "эта партия заботится только о себе"; "они бы последнее добились, растащили"; "у них ближе свои интересы, чем интересы народа"; "не люблю Немцова – выскочка, хануга".</i> 	1
Партия недееспособна	1
<ul style="list-style-type: none"> • <i>"Это несерьёзная партия"; "неопытные, амбициозные"; "не очень опытные политики – могут допускать ошибки"; "их лидеры слишком неопытные и молодые, править будут плохо"; "непостоянный"; "что могут дать люди, которые не знают жизнь простого народа?"; "обещать одно, а выполнять другое"; "они ничего бы не сделали для народа, у них нет никакой своей программы – одни слова, общения"; "Немцов был губернатором в Нижнем Новгороде – ничего не сделал и не сделает"; "лидер СПС Немцов был у власти при Ельцине – результатов мы не почувствовали"; "так как там люди не слова – только балаболят".</i> 	1
Ухудшится жизнь в целом	2
<ul style="list-style-type: none"> • <i>"Почему-то думается, что жизнь в этом случае изменится к худшему"; "ухудшилась жизнь"; "хорошего ничего не будет"; "у нас сейчас полный бардак, а уж при Немцове вообще что будет..."; "задушили бы совсем"; "все стало бы еще хуже"; "лихие перемены"; "все будет к худшему"; "страна бы погибла окончательно".</i> 	1
Ухудшится экономическая ситуация	1
<ul style="list-style-type: none"> • <i>"Экономика бы сразу покатила вниз"; "будут увеличены налоги"; "поднялись бы везде цены"; "падение курса рубля"; "...развал промышленности, продажа земли иностранцам"; "возросли бы коммунальные услуги и цены на основные продукты питания"; "больше разрушат отечественную промышленность".</i> 	1

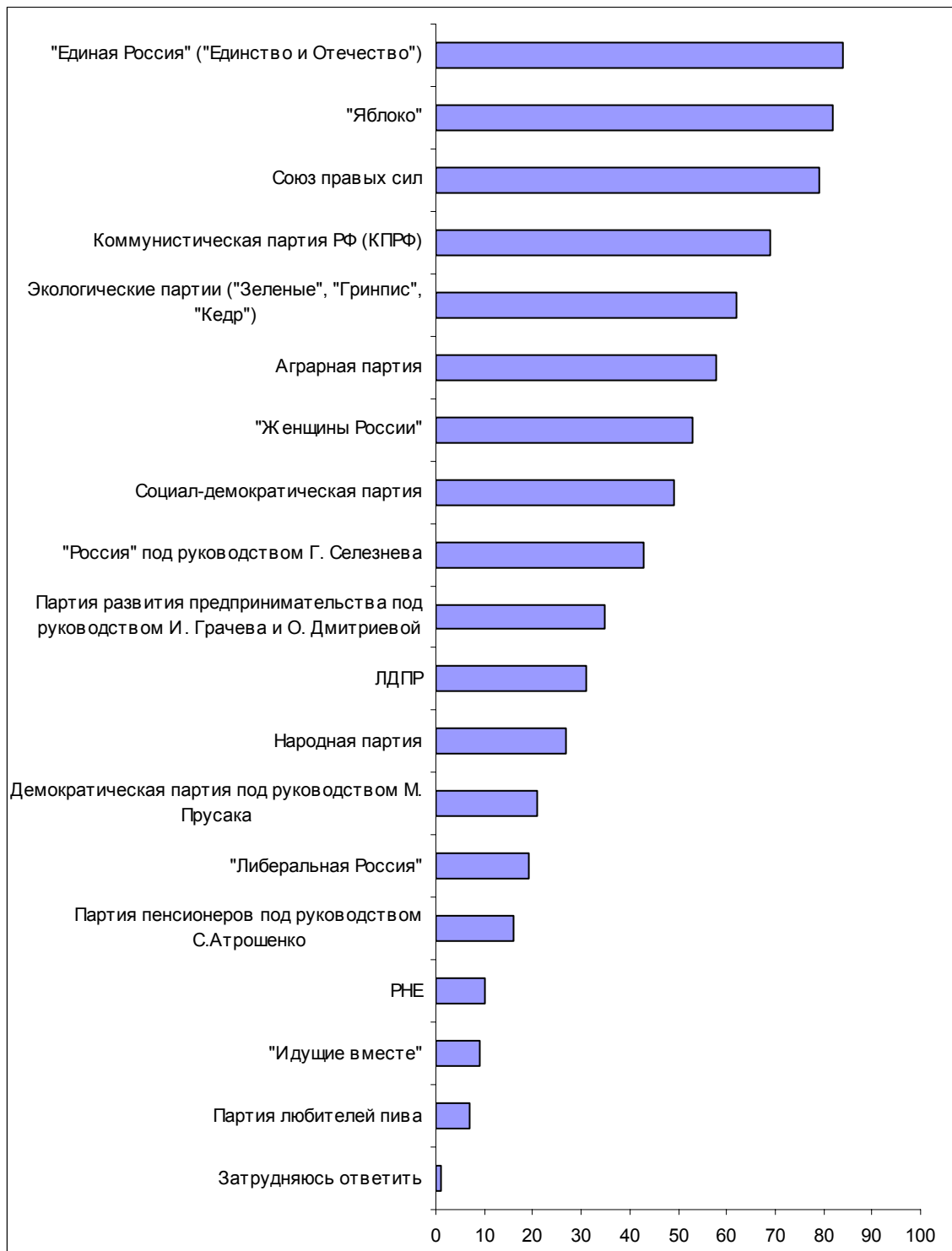
Наступят политическая нестабильность	1
<ul style="list-style-type: none"> • <i>"Вновь передел власти, а это плохо отражается на жизни простых граждан"; "началась бы неразбериха"; "снова безвластие"; "начались бы разборки внутри партии, такая катавасия, а на жизни народа это сказалось бы только отрицательно"; "больше беспорядков будет в России"; "малочисленные народы уничтожат русскую расу".</i> 	
Изменения в лучшую сторону	6
Улучшится благосостояние людей	4
Улучшится жизнь в целом	2
<ul style="list-style-type: none"> • <i>"Стали бы жить хоть немножко лучше"; "люди стали бы жить лучше"; "может быть, условия жизни стали лучше, навели бы порядок в городах: освещение на улицах и так далее"; "я бы стал более спокоен за свое будущее и за будущее своих детей"; "цены перестали бы расти".</i> 	
Повысятся зарплаты, пенсии	1
<ul style="list-style-type: none"> • <i>"Может, хотя бы пенсию увеличат, а то пенсионерам совсем плохо жить"; "зарплата повысилась, возможно"; "прибавили бы пенсию"; "может, зарплата повысилась"; "зарплату повысили бы учителям".</i> 	
Улучшится социальная защита населения	1
<ul style="list-style-type: none"> • <i>"Бесплатные некоторые медицинские услуги, образование и социальные гарантии"; "лечение было бы бесплатное и все остальное"; "у молодежи появилось бы возможность бесплатной учебы"; "будут решены социальные проблемы".</i> 	
Стабилизируется экономика	1
<ul style="list-style-type: none"> • <i>"Может быть, промышленность заработала бы на основе малого бизнеса"; "в стране подъем экономики, развитие отечественного производства"; "снизилась безработица"; "остановка инфляции, контроль за уровнем цен"; "возможно, им удалось бы добиться снижения налогов".</i> 	
Наступят стабильность и порядок в стране	1
<ul style="list-style-type: none"> • <i>"Будут приняты более эффективные законы"; "права человека"; "появилась бы уверенность, что законы будут соблюдаться"; "они смогли бы провести реформы, действительно нужные народу, и проявить большую заботу о народе"; "они бы приняли законодательные решения, которые изменили бы ситуацию в стране к лучшему".</i> 	
Обновятся методы руководства	1
<ul style="list-style-type: none"> • <i>"Новые идеи молодых политиков"; "молодость, энергия, прямота"; "люди там молодые – может, на культуру обратят больше внимания"; "может, методы у молодых другие – начнут думать о народе, а не о себе"; "молодые хотят что-то улучшить, а не на воровать".</i> 	
Другое	1
<ul style="list-style-type: none"> • <i>"Изменится практически все"; "хватит ломать жизнь людей – надо работать"; "только вместе мы что-либо можем изменить"; "в «Норд-Осте» освободили бы всех заложников, не было бы погибших от газа, т. к. его секрет не был бы государственной тайной"; "пропагандируют капитализм, при котором мы не умеем жить"; "хочется повышения пенсии".</i> 	
Затрудняюсь ответить, нет ответа	83

Суждения респондентов

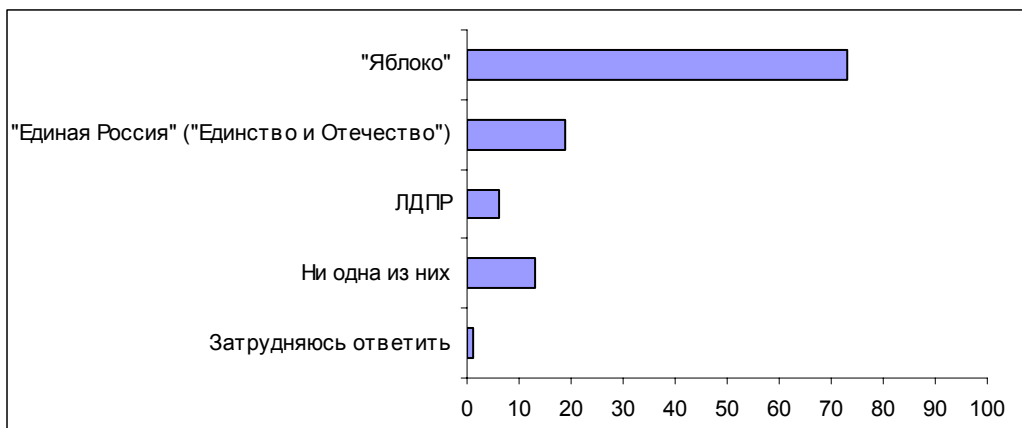
(в % от числа опрошенных по России)

Опрос экспертов

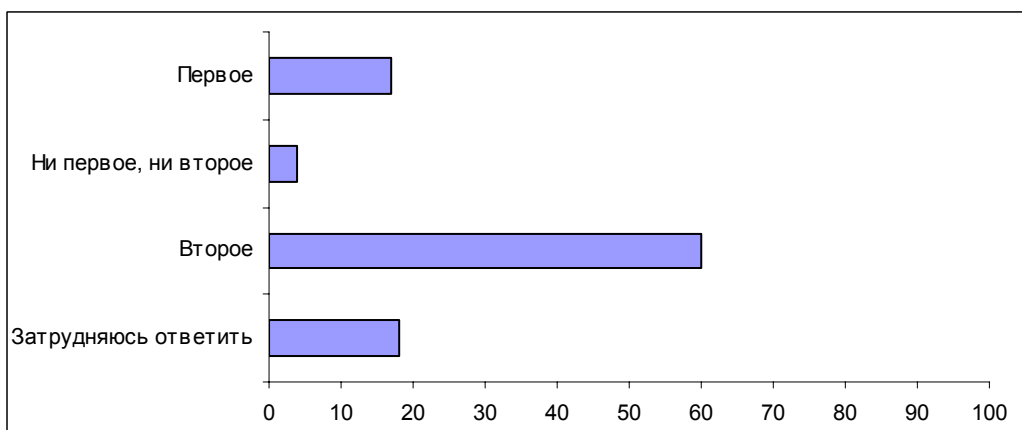
Вопрос: Скажите, пожалуйста, какие партии, политические блоки, движения Вы хотели бы видеть в Государственной думе после выборов в будущем году? (Список партий, любое число ответов.)



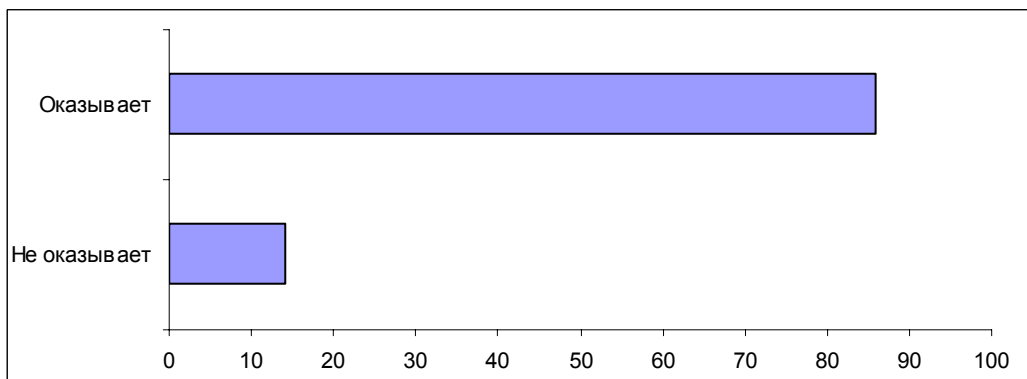
Вопрос: Как Вам кажется, какая из партий, входящих сейчас в Государственную думу, наиболее близка СПС по своим политическим взглядам? (Список партий, любое число ответов.)



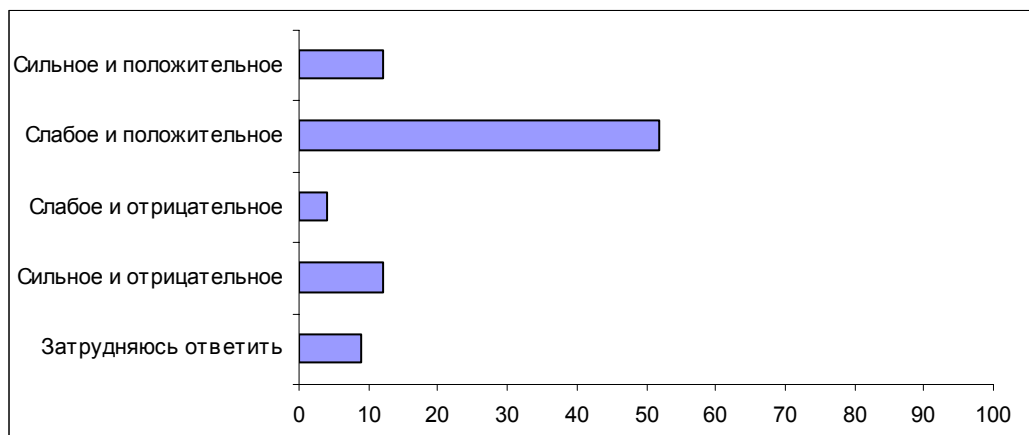
Вопрос: Иногда говорят, что основная цель СПС – это борьба за свои идеалы, а иногда, что основная цель этой партии – получить власть. Что, по Вашему мнению, ближе к истине – первое или второе?



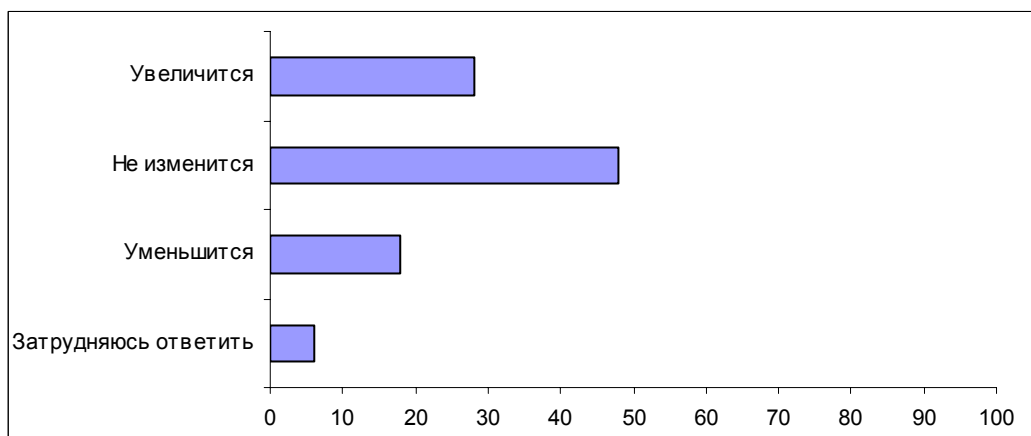
Вопрос: Как Вы полагаете, СПС оказывает или не оказывает влияние на политическую жизнь страны?



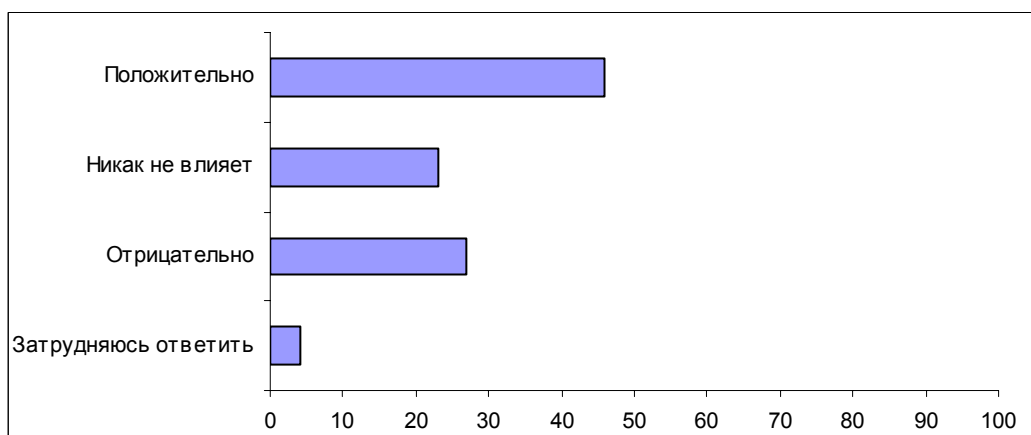
Вопрос: Как Вы полагаете, влияние СПС на политическую жизнь страны сильное или слабое, положительное или отрицательное? (Ответы заявивших, что СПС оказывает влияние на жизнь страны.)



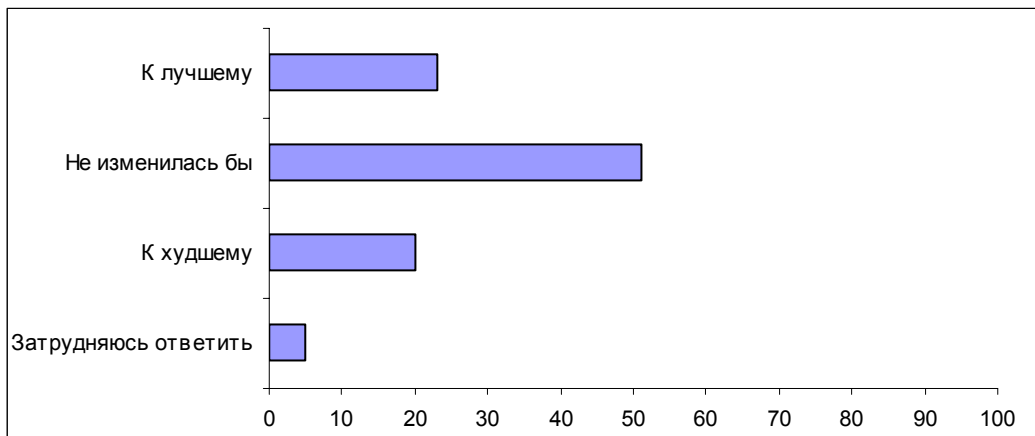
Вопрос: По Вашему мнению, в ближайшие годы число сторонников СПС увеличится, уменьшится или не изменится?



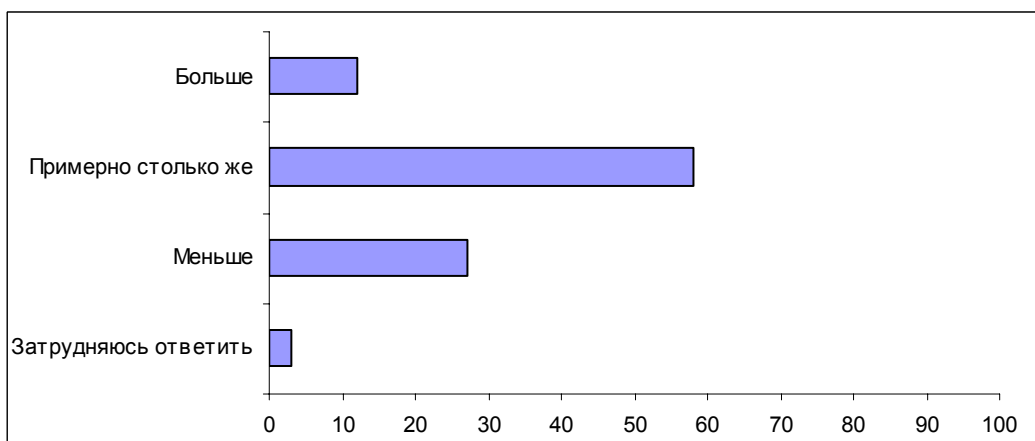
Вопрос: Сегодня лидером СПС является Борис Немцов. Как Вам кажется, деятельность Б. Немцова влияет на популярность СПС положительно, отрицательно или никак не влияет?



Вопрос: Если бы партия СПС пришла к власти, жизнь таких людей, как Вы, изменилась бы к лучшему, к худшему или не изменилась бы?



Вопрос: В декабре 2003 года состоятся выборы в Государственную думу. Как Вы считаете, на этих выборах СПС получит больше голосов, чем на прошлых выборах, меньше или примерно столько же голосов?



Комментарий**Татьяна Якушева****СПС – партия для молодых и богатых**

По данным последнего опроса, если бы выборы в Госдуму состоялись в ближайшее воскресенье, за партию "Союз правых сил" проголосовали бы 4% избирателей. Впрочем, СПС хватило бы этих голосов для попадания в парламент, так как доля сторонников этой партии от числа намеревающихся принять участие в выборах – чуть выше пяти процентов.

Электорат Союза правых сил – это прежде всего молодежь (18 – 35-летние респонденты), люди с высшим образованием и относительно высоким уровнем доходов, а также жители мегаполисов. Чаще всего выражают готовность проголосовать за СПС оптимисты – то есть те, кто считает, что в ближайшие несколько лет их материальное положение улучшится. Однако если рассматривать каждую из перечисленных групп по отдельности, то мы увидим, что ни в одной из них СПС не является наиболее популярной партией.

- *"СПС играет на средний класс, на молодежь, за счет чего они, на самом деле, столько и набрали"* (ДФГ, Москва).

Респондентов попросили рассказать, с какими лозунгами и призывами ассоциируется у них деятельность Союза правых сил. Три четверти участников опроса (74%) затруднились ответить на этот вопрос.

Некоторые из ответивших говорят, что в своих лозунгах партия декларирует необходимость развития России по пути демократии, либерализма, отстаивает права человека (3%).

- *"С либерализмом, свободой мысли, вероисповедания, демократией"; "права человека важнее прав государства"; "за правую, демократическую Россию"* (открытый вопрос).

Однако, как видно из прозвучавшего на ДФГ монолога, гражданские права далеко не для всех россиян являются безусловной ценностью.

- *"Да, они много внимания уделяют гражданским правам, политическим правам – это все хорошо. Но не забывайте, что это Россия: общинность – на первом месте, люди должны помогать друг другу. У нас нет этого эгоцентризма, как на Западе. И гражданские права, и политические – оттуда же растут. А у нас на первом месте всегда стояли моральные качества человека, потом – законность. А на втором – чтобы социального разрыва*

большого не было. И когда человек социально незащищен, а ему талдычат о гражданских, политических правах – человеку сейчас не до этого, ему прежде всего надо думать о социальных правах, о социально-экономических, но не о политических и гражданских" (ДФГ, Воронеж).

Об экономических лозунгах СПС говорится в 3% ответов. Здесь идет речь о поддержке малого и среднего бизнеса, либерализации экономики и снижении налогов.

- *"Политика по снижению налогов – на местах показали хорошие начинания"; "государство не должно ни во что вмешиваться – рынок отрегулирует все сам"; "помощь молодым предпринимателям – снизить число препятствий"; "продажа земли, помощь мелким предпринимателям"* (открытый вопрос).
- *"Поскольку они называются правыми, они так и будут правыми, то есть приоритет – частная собственность, и минимум налогов. Вот, скорее всего, с чем они пойдут на выборы"* (ДФГ, Воронеж).
- *"Поддержка малого и среднего бизнеса путем уменьшения налоговой ставки и всяких мер, которые будут поддерживать малый и средний бизнес"* (ДФГ, Москва).

Полагают, что главной целью СПС является подъем уровня жизни населения, 3% опрошенных.

- *"Стабильную, хорошую зарплату обещают"; "чтоб предприятия работали, молодежь имела работу и детей рожала и растила"; "социальная защищенность населения страны"* (открытый вопрос).
- *"Я думаю, что все равно какая-то защита пенсионеров есть в СПС (хоть я так не знаком, я просто слышал). Вот столько много уже говорят о повышении пенсии... Ну, я думаю, принципиально ничем не будет отличаться программа. Если не брать партию Зюганова, у всех остальных партий будут похожи предвыборные кампании"* (ДФГ, Москва).

Кроме того, респонденты вспомнили о том, что лидеры СПС выступают *"за переговоры с сепаратистами в Чечне"* (1%) и за введение профессиональной армии и альтернативной службы (1%); а также о том, что СПС *"обращает внимание на молодежь"* и пытается привлечь в стан сторонников именно этот слой населения (1%). В некоторых ответах упоминалось о конкретных инициативах партии. (1%).

- *"Ставят вопросы в Думе о несовершенстве законов, о трудоустройстве молодежи, досуге и проблемах наркомании"; "постоянно проводят референдумы"; "критикуют неправильные действия других партий"* (открытый вопрос).

Отвечая на этот вопрос, многие респонденты критиковали СПС (8%). Участники опроса выражали недовольство тем, что лидеры партии слишком много говорят, а реальных дел не видно (2%). Однако при этом признавалось, что они хорошие ораторы и *"красиво говорят"*.

- *"Пустые, несерьезные разговоры"; "только одни обещания"* (открытый вопрос).
- *"Все их программы – все надумано и высосано из пальца"* (ДФГ, Санкт-Петербург).
- *"Все она [Хакамада] красиво говорит – и больше, дальше этого ничего не идет"* (ДФГ, Москва).
- *"Участник 1: Единственное – что они говорят только очень хорошо. Участник 2: Красиво говорят"* (ДФГ, Москва).

Некоторые респонденты уверены в том, что *"их [СПС] лозунги и обещания – это обман"* (1%), что лидеры СПС просто *"набивают свой карман"* (1%), при этом являются *"марионетками Запада"* и *"не любят народ"* (1%). Помимо этого, в 3% ответов содержатся общие отрицательные отзывы о СПС и его руководстве.

- *"Они что-то говорят одно, а на самом деле все делают другое, и думают третье"* (ДФГ, Москва).
- *"Мне категорически неприятны эти личности"; "эту партию вообще надо ликвидировать"* (открытый вопрос).

Отвечая на вопрос о том, какая из представленных в Думе партий ближе всего к СПС по своим политическим взглядам, 16% респондентов назвали "Яблоко", 15% – "Единую Россию" (3% – КПРФ и 2% – ЛДПР). Большинство опрошенных затруднились оценить степень идейной близости между СПС и его коллегами по Думе. Считают, что ни одна из партий не разделяет взгляды СПС, 7% опрошенных.

Что россияне считают основной целью СПС – борьбу за идеалы или достижение власти? Как показали результаты опроса, более половины респондентов (57%) считают получение власти главной задачей партии. Эту точку зрения чаще всего разделяют сторонники коммунистов, люди с высшим образованием и жители мегаполисов. Верят в то, что СПС борется за свои идеалы, 13% участников опроса. Часть респондентов (3%) не согласна ни с той, ни с другой позицией. Обе эти позиции были озвучены на ДФГ.

- *"<Немцов> стремится просто к власти, и все, а больше ничего"* (ДФГ, Москва).

- *"Она лоббирует интересы своего мужа, Хакамада, это я вам точно говорю. Ее бизнесмен муж. И она все, что ему нужно, свои дела личные, личные дела она там проталкивает наверху, и все"* (ДФГ, Москва).
- *"Модератор: А Вам как Хакамада?"*
Участница: *Очень нравится. Я не могу объяснить чем, но мне кажется, что она действительно хочет, чтобы везде было хорошо. Во-первых, она единственная, по-моему, самая такая грамотная женщина. Я присутствовала на одном ее выступлении в городе Санкт-Петербурге совершенно случайно, будучи там в командировке. У меня, ну, неизгладимое впечатление и я, честно говоря... Вот если на следующих выборах – почему надо голосовать за эту партию? Потому что только под влиянием Хакамады"* (ДФГ, Москва).
- *"Мне он [Чубайс] нравится. Он никогда не отказывается от своих слов. С начала приватизации и до конца – он так по одной линии и гнал. Хотя большинство политиков из всех партий – они сегодня так скажут, завтра – так. А Чубайс шел прямо"* (ДФГ, Воронеж).

Когда респондентов попросили оценить влияние СПС на политическую жизнь страны, они чаще всего характеризовали его как слабое, но положительное (19%). Среди людей с высшим образованием и оптимистов это мнение разделяет каждый четвертый. Несколько реже участники опроса называют влияние СПС слабым и отрицательным (12%). О сильном положительном влиянии этой партии говорят 4% опрошенных, о сильном отрицательном – 5%. В целом, негативно оценивают роль СПС треть сторонников коммунистов. По мнению 16% респондентов, эта партия вообще не оказывает влияния на политическую жизнь страны.

Оценивая политические перспективы СПС, респонденты чаще всего говорили о том, что в ближайшие годы число сторонников этой партии останется прежним (28%). Ожидают, что ряды ее приверженцев пополнятся, 13% опрошенных, а 11% респондентов полагают, что таковых станет меньше.

На вопрос о том, при каких обстоятельствах число сторонников СПС может увеличиться, респонденты, как правило, отвечали, что это произойдет, если партия станет *"ближе к народу"*, будет больше заботиться о простых людях (11%). Речь идет как о внимании в целом, так и о конкретных действиях.

- *"Если будут оказывать конкретную помощь инвалидам, одиноким, пенсионерам, детям"; "если немножко подумают о нас, о людях"* (открытый вопрос).

По мнению 8% опрошенных, число сторонников СПС возрастет, если будут видны реальные результаты деятельности партии. Как уже говорилось, в ответах на предыдущий открытый вопрос обвинение в пустословии и отсутствии конкретных дел было одним из главных упреков в адрес СПС.

- *"Если СПС будет не только обещать, но и действовать, и выполнять свои планы"; "когда будут свои слова переводить в жизнь"; "когда будут не только говорить, а видно будет улучшение на деле"* (открытый вопрос).

Полагают, что привлечь к СПС новых сторонников может активная политическая агитация, 3% респондентов.

- *"Если сделают какую-то хорошую себе рекламу или проведут хорошую акцию"; "во время предвыборной кампании, при хорошей агитации"* (открытый вопрос).

Респонденты полагают, что число сторонников СПС может увеличиться, *"если повысится уровень жизни населения"* (2%), если партия *"изменит свою политику"* (1%), если *"поменять лидера и его команду"* (1%), *"если молодежь проголосует за них"* (1%), *"если СПС войдет во власть"* (1%), *"если они объединятся с "Единой Россией" или с "Яблоком"* (1%), *"если народ будет недоволен властью"* (1%), если СПС сможет способствовать прекращению войны в Чечне (1%).

Говоря о том, что может способствовать уменьшению числа сторонников СПС, респонденты чаще всего называют *"антинародную"* политику партии (6%).

- *"Если будет продолжать несправедливую социальную политику"; "если их деятельность будет против народа"* (открытый вопрос)

Еще одной причиной сокращения числа сторонников СПС, по мнению респондентов, может стать бездействие партии или отсутствие ощутимых результатов ее деятельности (4%), а также невыполнение обещаний (3%).

- *"Естественным образом, если они не будут ничего реального делать"; "в случае полного бездействия партии"; "невыполнение предвыборных обещаний"* (открытый вопрос).

По мнению 3% опрошенных, если СПС будет *"проводить ту же линию партии, что и сейчас"*, сторонников у него станет меньше. *"Любая очередная выходка Немцова с Хакамадой – и еще часть людей от них отвернется (поездка в Белоруссию)"* – так считают 2% респондентов.

Интересно следующее: одни респонденты полагают, что число сторонников СПС может уменьшиться, если ситуация в стране не изменится (1%), другие – *"если будем жить плохо"* (1%), а третьи – *"если в стране будет наблюдаться прогресс, движение вперед"* (1%). Очевидно, что при таком различии ответов не были одинаковыми и доводы опрошенных. Те, кто считает, что популярность СПС снизится в случае ухудшения ситуации, считают эту партию в той или иной мере ответственной за положение дел в стране. Те, кто думает, что число сторонников Союза правых сил может уменьшиться при улучшении ситуации, напротив, не ставят знака равенства между СПС и властью в целом, а скорее воспринимают эту партию как оппозиционную.

Также, по мнению респондентов, популярность СПС может снизиться, *"если ее перестанут рекламировать"*, если эта партия *"пойдет против Путина"*, или если *"произойдет смена лидеров СПС"*.

Если говорить о том, как россияне оценивают шансы СПС пройти в Думу на следующих парламентских выборах, то здесь мы наблюдаем схожую картину. Около трети респондентов (29%) полагают, что на предстоящих выборах СПС получит примерно столько же голосов, сколько и на прошлых. 10% опрошенных считают, что следующие выборы станут для этой партии более удачными, а 17% – что СПС получит меньше голосов, чем в прошлый раз.

Участники ДФГ скептически отзываются о шансах СПС преодолеть 5-процентный барьер на предстоящих выборах. По их мнению, основа электората СПС – это молодежь, которая редко приходит на выборы, в то время как противников СПС отличает политическая активность.

- *"На выборы ходят люди более старшего возраста. А команда Немцова представляет другой возрастной слой населения, который не ходит на выборы. Вот поэтому, может быть, за них проголосуют меньше"* (ДФГ, С.-Петербург).
- *"Участник 1: Я думаю, что, наверное, молодежь скорее всего их и поддержит, потому что они чисто симпатичны и внешне, и тем, что они больше вникают везде – не будут же они, например, за Зюганова голосовать, правильно, и «Яблоко» уже тоже... а они как раз вот больше симпатий вызывают у молодых.*

Участник 2: *Если молодые, конечно, пойдут на выборы"* (ДФГ, С.-Петербург).

- *"Они слишком отрываются вперед. У нас весь электорат – одни старики-пенсионеры"* (ДФГ, Воронеж).
- *"Придет не больше 30%. Обязательно придут бабушки и дедушки. А молодежь не придет"* (ДФГ, Воронеж).

Необходимо учитывать и следующее: на отношение респондентов к партии влияет то, как они оценивают деятельность ее лидеров. Более четверти опрошенных (27%) полагают, что деятельность Б. Немцова положительно влияет на имидж СПС. С этим, как правило, согласны люди с высшим образованием, молодежь, оптимисты и сторонники В. Путина. Такая же доля респондентов (27%) считает, что деятельность Б. Немцова никак не влияет на отношение населения к СПС. Утверждают, что она отрицательно сказывается на популярности партии, 16% респондентов.

О своем отношении к Б. Немцову и другим лидерам СПС говорили участники ДФГ. Надо сказать, что в ходе дискуссий высказывались как положительные, так и отрицательные оценки этих политических персонажей. Главными достоинств

вами лидеров СПС, как правило, называют эрудицию, умение хорошо говорить и правильно подать себя, молодость и привлекательность.

- *"Хорошо язык подвешен у обоих, грамотные люди – этого от них не отнимешь, умеют себя преподнести"* (ДФГ, С.-Петербург).
- *"Они что-то читают, что-то слышат, люди все грамотные, образованные"* (ДФГ, Воронеж).
- *"Приятно только одно – молодое лицо"* (ДФГ, Москва).
- *"Молодая, энергичная команда"* (ДФГ, Москва).
- *"Новые идеи молодых политиков"* (открытый вопрос).

Перечисляя недостатки лидеров СПС, респонденты особо выделяли их оторванность от народа, которая проявляется как в демонстрируемом личном благосостоянии, так и в политической ориентации на более или менее состоятельные слои населения. По мнению участников ДФГ, СПС – это "партия богатых": ее лидеры обращают внимание на проблемы очень ограниченной категории населения и далеки от нужд простого народа.

- *"Они действуют в столице, в Санкт-Петербурге, но это не Россия, согласитесь. Провинция живет по своим законам, а столица – по своим. Они как в собственном соку варятся"* (ДФГ, Воронеж).
- *"Модератор: А что вы думаете об этих людях, которые у вас ассоциируются с этой партией? О Хакамаде, о Немцове, о Чубайсе?"*
Участник 1: *Например, они живут – очень хорошо получают, а мы живем все хуже и хуже"* (ДФГ, Москва).
- *"СПС поддерживает только интересы богатых"* (открытый вопрос).
- *"Эти люди слишком обеспечены. Они супербогатые. Конечно, потому они и оторваны от народа, не знают нужд народа"* (ДФГ, Воронеж).

Кроме того, участники ДФГ отмечали отсутствие согласия в руководстве СПС, что, по их мнению, ослабляет авторитет партии.

- *"При выборах здесь, в Санкт-Петербурге они никак не могли разделить власть, то есть нет единодушия, поэтому эта партия уже считается политическим трупом"* (ДФГ, С.-Петербург).
- *"У них в партии бардак. Ну а что они могут в стране тогда сделать, если они между собой не могут разобраться? Не может же стоять у руля десять человек, и каждый будет рулить в свою сторону"* (ДФГ, С.-Петербург).

Манера поведения лидеров СПС у многих вызывает симпатию – но далеко не у всех. Некоторые считают, что руководство СПС – это "выскочки", люди, которые слишком "выпячивают себя".

- "Модератор: Хорошо, давайте мы по персонам. Что вы думаете о Немцове – что это за человек, какое впечатление он на вас производит?"

Участник 1: Выскочка.

Участник 2: Правильно, мне тоже он не нравится.

Участник 1: Ему надо было оставаться в своей Нижегородской области и править там балом, и нечего было идти в Думу" (ДФГ, Москва).

- "Чересчур умные идеи"; "они слишком амбициозны"; "вызывающе себя ведут"; "не люблю Немцова – выскочка" (открытый вопрос).

Особняком для многих респондентов стоит фигура А. Чубайса. Очевидно, не все знают о том, что руководитель РАО ЕЭС связан с этой партией, однако даже те, кому это известно, считают, что А. Чубайс – это "отдельный случай". Относятся к этому человеку чаще всего отрицательно, однако – с примесью восхищения перед его способностями и влиятельностью.

- "Участник 1: Самая яркая личность, и внешне, и внутренне, – это Чубайс.

Участник 2: Это не герой, а антигерой.

Модератор: Мы говорим просто о ярких личностях".

Участник 1: Самый нелюбимый в народе человек. На Дальнем Востоке чуть не провалились выборы Путина, потому что он послал туда как своего представителя Чубайса.

- "Модератор: А чем он отличается от других политиков в России?"

Участник 1: Он очень красиво и много говорит. Похоже на Горбачева – вообще обо всем и в частности ни о чем. Кроме того, он приватизировал в свой карман многие заводы и фабрики, журналы и всё прочее. Он разбогател – был никем, а стал вон кем. Кем он был? Бросал дрова в топку...

Участник 2: ...свет только отключает у нас" (ДФГ, Воронеж).

- "Модератор: Какие у него личные качества?"

Участник 1: Целеустремленность.

Участник 2: Он прямо шел, к рубильнику. Он знал, где это находится, и шел.

Участник 3: В народе же недаром говорят: приватизация по-чубайсовски" (ДФГ, Воронеж).

Участников опроса попросили представить, как изменилась бы жизнь в стране, если бы СПС пришел к власти. Около половины респондентов (46%) полагают, что никаких существенных последствий это бы за собой не повлекло. Перемен

к худшему ожидают 14% опрошенных – прежде всего, сторонники коммунистов. На положительные изменения рассчитывают только 8% участников опроса.

Респонденты, ожидающие в случае прихода к власти СПС перемен к худшему, как правило, опасаются снижения уровня жизни населения и еще большего расслоения общества на бедных и богатых (5%).

- *"Денег не будет, работы не будет"; "пенсионеры не вовремя будут получать пенсии"; "мало думают они о таких, как я"; "власть в руках богатых, у бедных – одни долги"; "в Москве одни богатые смогли бы жить"* (открытый вопрос).

Кроме того, опрошенные опасаются, что после победы СПС на выборах *"экономика бы сразу покатила вниз"*, и при этом *"возросли бы коммунальные услуги и цены на основные продукты питания"* (1%), в стране *"началась бы неразбериха"* и *"безвластие"* (1%). Некоторые респонденты считают, что лидеры СПС *"слишком неопытные и молодые, поэтому править будут плохо"*, *"это несерьезная партия"* (1%). Другое опасение связано с тем, что *"эта партия заботится только о себе"*, а ее лидеры *"гоняются только за властью и деньгами"* (1%).

Положительные перемены, так же как и отрицательные, ассоциируются у респондентов в первую очередь с изменением материального положения населения. В случае прихода к власти СПС ожидают улучшения условий жизни, повышения зарплат и пенсий, а также большей социальной защищенности 4% респондентов.

- *"Я бы стал более спокоен за свое будущее и за будущее своих детей"; "люди стали бы жить лучше"; "зарплату повысили бы учителям"; "лечение было бы бесплатное и все остальное"; "у молодежи появилось бы возможность бесплатной учебы"* (открытый вопрос).

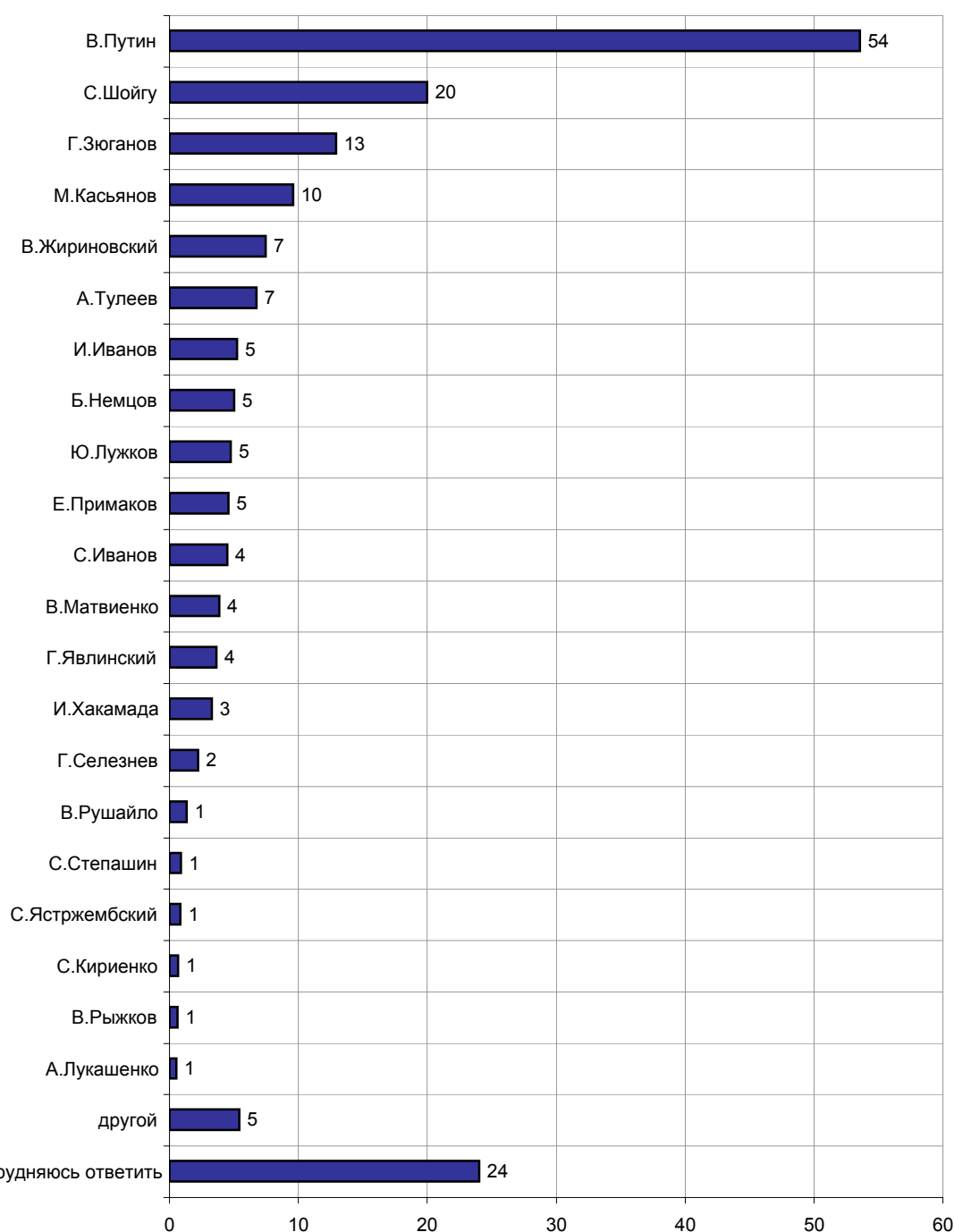
Опрошенные полагают, что если бы СПС победил на выборах, были бы *"приняты законодательные решения, которые изменили бы ситуацию в стране к лучшему"*, и *"появилась бы уверенность, что законы будут соблюдаться"* (1%), в стране начался бы *"подъем экономики, развитие отечественного производства"*, *"промышленность заработала бы на основе малого бизнеса"* (1%). Кроме того, у респондентов есть надежда на то, что *"методы у молодых другие – начнут думать о народе, а не о себе"* (1%).

Итоги года

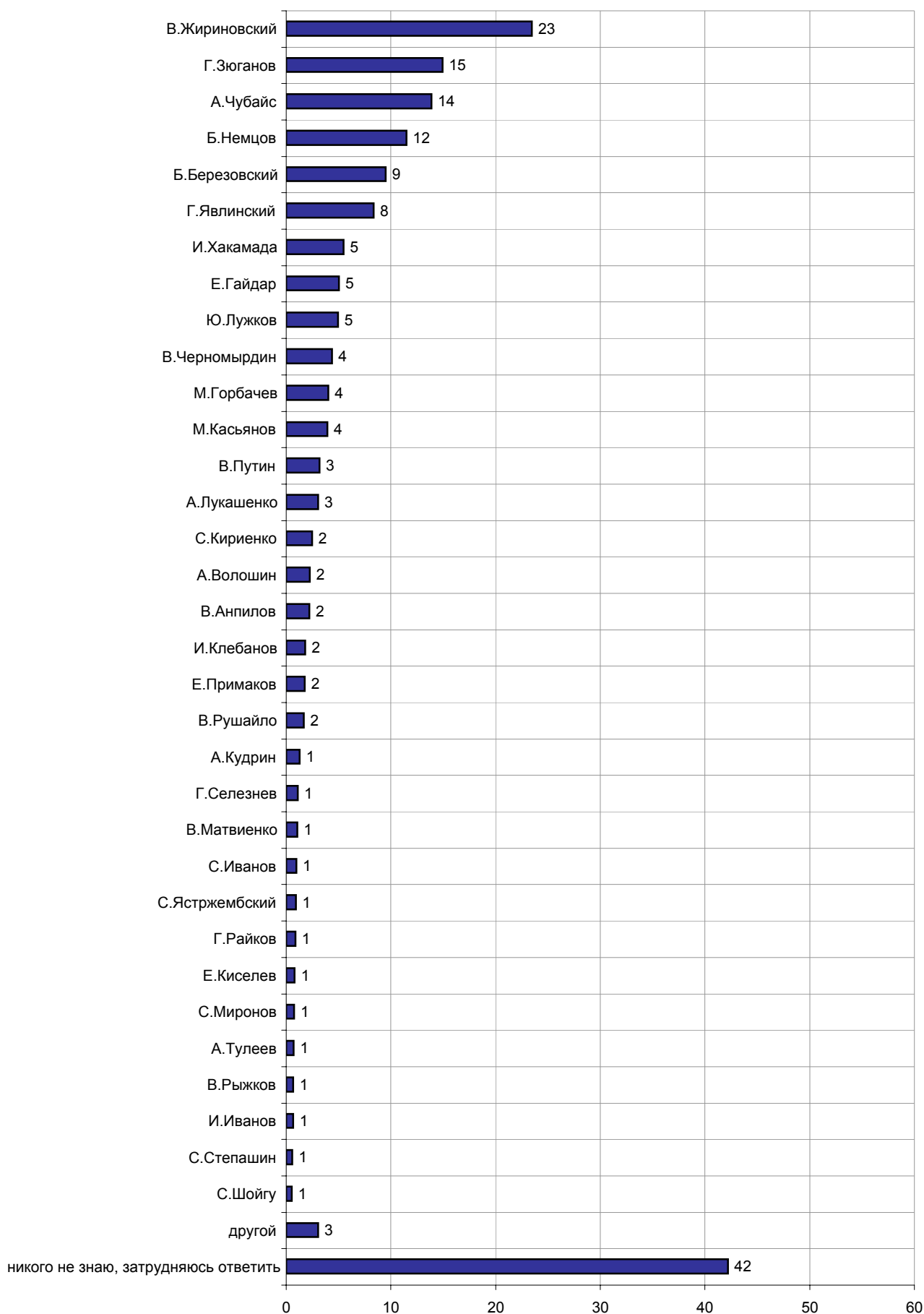


Опрос населения

КОМУ ИЗ ПОЛИТИКОВ ВЫ ПОСТАВИЛИ БЫ ПОЛОЖИТЕЛЬНУЮ ОЦЕНКУ ПО ИТОГАМ 2002 ГОДА? НАЗОВИТЕ, ПОЖАЛУЙСТА, ВСЕХ ЭТИХ ПОЛИТИКОВ. (Респондент сам называет политиков. Любое число ответов.)



А КОМУ ИЗ ПОЛИТИКОВ ВЫ ПОСТАВИЛИ БЫ ОТРИЦАТЕЛЬНУЮ ОЦЕНКУ ПО ИТОГАМ 2002 ГОДА? НАЗОВИТЕ, ПОЖАЛУЙСТА, ЭТИХ ПОЛИТИКОВ. (Респондент сам называет политиков. Любое число ответов.)



	Россия, все	Голосовал и бы за...		Адаптация			Пол		Возраст			Образование				Доход на чл.семьи			Тип населенного пункта				Федеральные округа						Москва, все	Пол		Возраст			
		...Путин	...Зюганова	ОПТИМИСТЫ	адаптированные пессимисты	неадаптированные пессимисты	мужчины	женщины	18 - 35 лет	36 - 50 лет	старше 50 лет	ниже среднего	среднее общее	среднее специальное	высшее	до 1000 руб.	1000 - 1500 руб.	более 1500 руб.	мегаполисы	бол.города	мал.города	села	Центральный	Северо-Западный	Южный	Приволжский	Уральский	Сибирский		Дальневосточный	мужчины	женщины	18 - 35 лет	36 - 50 лет	старше 50 лет
Доли групп (%)	100	52	16	27	30	39	47	53	33	28	39	19	35	34	12	24	34	34	12	17	38	27	25	9	15	21	10	14	6	100	48	52	34	31	35

КОМУ ИЗ ПОЛИТИКОВ ВЫ ПОСТАВИЛИ БЫ ПОЛОЖИТЕЛЬНУЮ ОЦЕНКУ ПО ИТОГАМ 2002 ГОДА? НАЗОВИТЕ, ПОЖАЛУЙСТА, ВСЕХ ЭТИХ ПОЛИТИКОВ. (Респондент сам называет политиков. Любое число ответов.)

В.Путин	54	72	33	56	59	48	49	58	54	54	53	54	54	54	52	49	55	57	50	58	51	58	55	56	60	60	39	47	46	47	41	51	44	47	49
С.Шойгу	20	24	13	21	22	18	21	19	23	19	18	15	20	22	22	18	18	24	19	22	24	16	11	24	30	19	31	16	19	11	12	10	11	15	9
Г.Зюганов	13	3	61	3	15	19	14	12	3	10	23	24	11	12	5	14	17	9	6	12	13	18	12	6	22	12	6	10	26	4	5	3	2	3	7
М.Касьянов	10	12	11	9	11	10	9	10	9	7	11	9	8	10	13	8	12	8	6	8	9	14	7	13	14	11	4	8	12	5	4	6	4	5	6
В.Жириновский	7	5	5	10	4	8	9	6	10	7	6	7	8	8	7	8	7	7	7	6	9	7	7	8	7	8	8	7	6	5	6	4	6	3	5
А.Тулеев	7	5	10	4	6	10	6	7	3	6	10	5	7	7	7	5	9	7	2	13	6	7	4	0	8	5	0	22	8	1	1	1	0	0	2
И.Иванов	5	5	9	4	6	6	6	5	5	6	5	5	4	7	5	4	6	6	3	3	7	5	2	6	7	5	7	2	19	1	2	1	1	2	1
Б.Немцов	5	4	6	7	4	5	5	5	7	4	4	2	5	7	4	4	6	5	8	3	4	6	4	7	3	3	8	4	18	8	8	8	8	7	8
Ю.Лужков	5	6	5	6	5	4	4	5	4	6	4	2	5	4	9	5	4	6	2	4	5	3	10	2	5	3	3	2	2	22	17	28	22	23	23
Е.Примаков	5	4	8	2	7	5	4	5	3	4	6	3	4	5	5	3	6	4	2	5	4	5	6	4	9	2	0	4	6	8	6	9	4	9	10
С.Иванов	4	4	9	5	4	4	6	3	4	5	4	2	3	7	5	2	5	5	1	4	5	6	2	4	8	4	7	0	18	1	1	0	0	0	2
В.Матвиенко	4	5	4	4	3	4	2	5	3	3	5	4	3	3	6	2	5	4	4	4	5	3	2	7	5	3	6	5	2	0	0	1	0	1	1
Г.Явлинский	4	2	4	2	5	4	3	4	3	6	3	1	3	5	5	2	4	4	4	5	2	5	3	3	4	2	3	4	15	6	6	6	2	5	10
И.Хакамада	3	3	1	5	1	4	2	4	4	2	3	2	3	3	6	3	3	5	8	2	4	0	2	3	2	4	8	2	4	6	6	7	8	8	4
Г.Селезнев	2	2	4	2	3	2	3	2	0	3	3	4	1	3	1	2	4	1	2	2	2	3	1	2	5	1	0	2	9	0	0	1	0	0	1
В.Рушайло	1	2	0	0	2	2	1	1	1	2	1	0	1	2	3	2	1	1	2	1	2	1	0	3	4	1	2	0	0	0	0	0	0	0	0
С.Степашин	1	1	0	1	1	2	1	1	0	1	1	0	1	2	2	1	1	1	1	1	1	1	0	0	2	2	0	0	1	0	0	0	0	0	0
С.Ястржембский	1	1	1	0	0	2	1	1	0	2	0	0	1	1	1	1	1	1	2	1	1	1	0	0	2	0	2	0	4	0	0	1	0	0	1
С.Кириенко	1	1	0	1	0	1	1	1	1	1	0	0	1	0	1	1	0	1	1	1	1	0	0	0	2	1	2	0	0	0	0	0	0	0	0
В.Рыжков	1	0	2	0	1	1	0	1	1	1	1	0	1	1	0	0	0	2	0	1	0	2	0	0	2	0	0	0	6	0	0	0	0	0	0
А.Лукашенко	1	0	1	0	0	1	1	0	0	0	1	1	0	0	1	0	0	1	1	0	1	1	0	2	1	0	0	1	0	0	0	0	0	0	0
другой	9	8	13	10	10	8	11	7	6	7	13	10	7	6	20	5	7	14	7	3	11	7	14	7	6	6	11	9	9	22	35	10	15	21	30
никого не знаю, затрудняюсь ответить	24	19	15	25	20	25	25	23	26	27	20	22	24	24	26	30	20	22	33	24	24	20	23	25	18	22	32	29	21	26	24	27	31	25	22

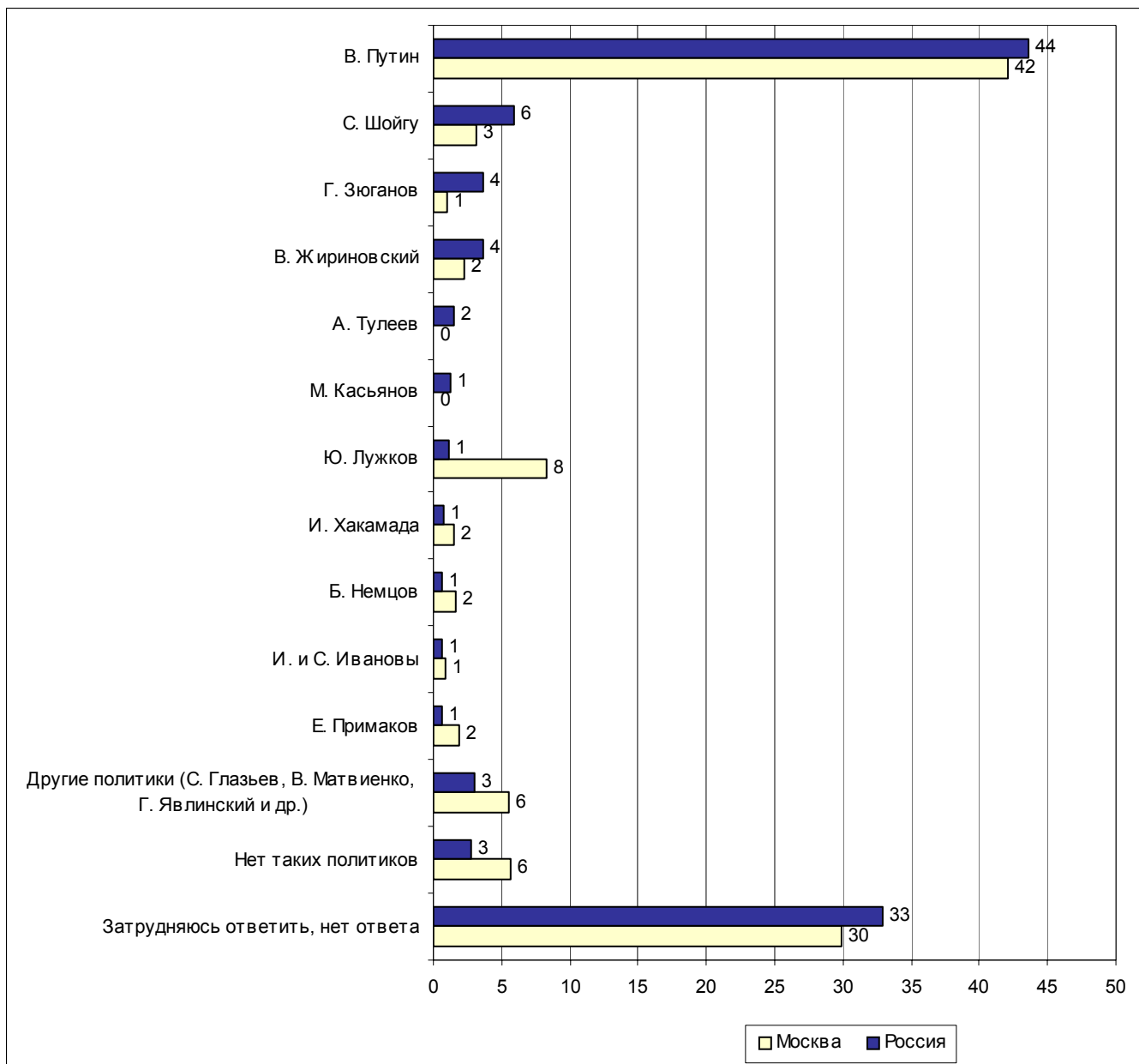
	Россия, все	Голосовал и бы за...		Адаптация		Пол		Возраст			Образование				Доход на чл.семьи			Тип населенного пункта				Федеральные округа						Москва, все	Пол		Возраст				
		...Путин	...Зюганова	ОПТИМИСТЫ	адаптированные пессимисты	неадаптированные пессимисты	мужчины	женщины	18 - 35 лет	36 - 50 лет	старше 50 лет	ниже среднего	среднее общее	среднее специальное	высшее	до 1000 руб.	1000 - 1500 руб.	более 1500 руб.	мегаполисы	бол.города	мал.города	села	Центральный	Северо-Западный	Южный	Приволжский	Уральский		Сибирский	Дальневосточный	мужчины	женщины	18 - 35 лет	36 - 50 лет	старше 50 лет
Доли групп (%)	100	52	16	27	30	39	47	53	33	28	39	19	35	34	12	24	34	34	12	17	38	27	25	9	15	21	10	14	6	100	48	52	34	31	35

**А КОМУ ИЗ ПОЛИТИКОВ ВЫ ПОСТАВИЛИ БЫ ОТРИЦАТЕЛЬНУЮ ОЦЕНКУ ПО ИТОГАМ 2002 ГОДА? НАЗОВИТЕ, ПОЖАЛУЙСТА, ЭТИХ ПОЛИТИКОВ.
(Респондент сам называет политиков, любое число ответов.)**

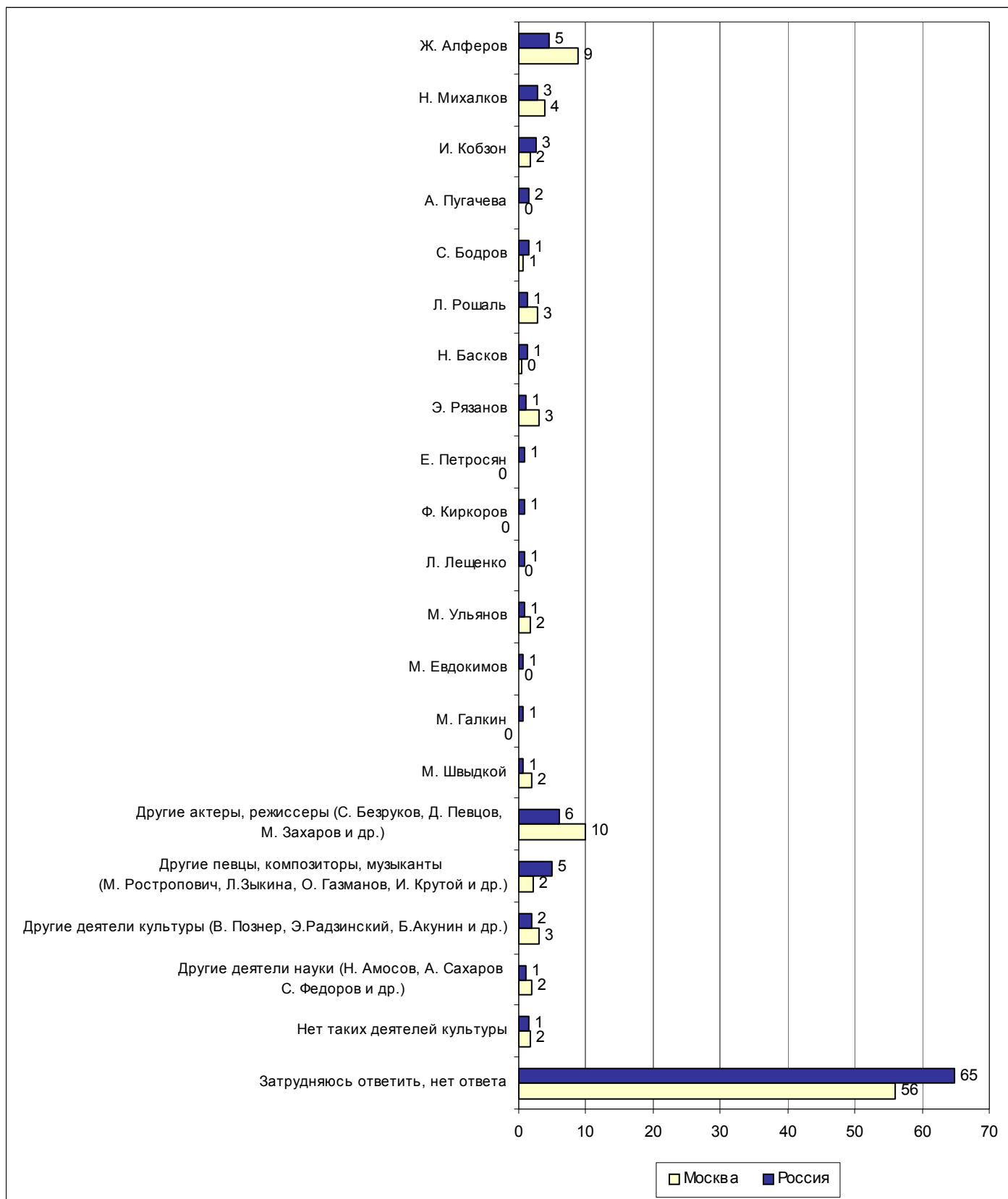
В.Жириновский	23	23	36	23	28	22	20	27	21	21	27	28	22	23	23	22	28	22	18	22	22	29	21	19	32	24	13	26	27	23	21	24	22	25	22
Г.Зюганов	15	20	0	21	12	13	15	15	19	17	10	9	14	16	23	10	14	19	18	19	14	11	19	13	12	16	10	16	9	20	20	21	22	18	21
А.Чубайс	14	11	23	8	15	18	15	13	10	12	18	14	14	14	14	10	16	14	9	9	17	16	10	7	20	10	16	10	44	4	3	4	2	1	7
Б.Немцов	12	9	20	8	12	14	12	11	7	11	16	11	10	10	20	10	14	11	11	14	11	10	15	6	12	13	6	12	7	15	18	12	14	14	17
Б.Березовский	9	8	19	6	13	10	9	10	7	7	13	9	9	11	8	8	12	9	3	5	9	17	5	4	19	5	10	8	32	1	2	1	2	0	2
Г.Явлинский	8	8	18	7	11	7	8	9	7	5	11	10	7	9	10	7	10	9	10	10	8	8	11	4	10	9	4	8	6	8	8	8	5	11	8
И.Хакамада	5	4	12	4	6	6	5	6	5	5	6	3	5	6	10	4	9	4	4	7	4	7	7	5	5	4	3	6	10	6	6	5	4	6	8
Е.Гайдар	5	4	10	3	5	7	5	5	3	5	6	3	6	6	2	6	6	4	0	2	6	9	2	2	12	4	3	1	23	1	1	0	0	0	2
Ю.Лужков	5	4	9	4	5	6	5	5	6	3	5	7	4	5	6	6	7	3	3	3	5	7	3	2	4	5	5	7	15	3	6	1	4	2	4
В.Черномырдин	4	3	9	3	4	6	6	3	3	5	5	2	4	6	2	2	6	5	2	2	5	6	3	2	7	2	4	3	21	0	0	0	0	0	1
М.Горбачев	4	3	7	2	4	5	4	4	4	4	4	4	4	5	3	4	6	3	0	3	4	7	1	5	5	3	3	2	24	0	0	0	0	0	0
М.Касьянов	4	2	12	2	4	5	5	3	1	5	6	4	5	3	4	3	5	4	2	5	5	2	6	2	3	3	2	3	14	3	4	3	3	3	4
В.Путин	3	0	11	3	2	4	4	2	3	4	3	2	2	4	4	3	3	4	0	2	3	6	5	0	3	1	3	4	12	3	6	1	4	3	3
А.Лукашенко	3	3	3	3	3	3	3	3	2	3	4	5	2	2	6	3	4	2	5	1	4	3	2	1	3	4	4	1	10	1	0	1	0	2	0
С.Кириенко	2	2	8	0	3	3	4	2	2	3	2	1	3	3	1	3	4	1	1	2	2	5	1	0	2	2	0	1	22	0	0	0	0	0	0
А.Волошин	2	1	7	1	2	3	3	2	1	3	3	1	3	3	2	1	3	3	0	1	2	4	1	1	5	1	0	0	15	1	2	1	0	2	2
В.Анпилов	2	2	4	1	2	3	2	2	1	2	3	2	3	2	1	3	3	1	1	2	2	4	1	0	3	2	4	1	10	0	0	0	0	0	0
И.Клебанов	2	0	6	1	3	2	3	1	1	1	2	1	2	2	1	1	4	1	0	1	1	5	0	0	1	1	0	1	20	0	0	0	0	0	0
Е.Примаков	2	2	1	2	2	1	2	1	2	1	2	2	2	1	2	3	2	1	0	4	1	2	2	4	1	1	0	3	1	2	2	2	2	2	1
В.Рушайло	2	1	5	1	2	2	3	1	1	2	2	1	2	2	0	1	3	1	0	2	1	4	1	0	1	1	0	3	16	0	0	0	1	0	0

	Россия, все	Голосовал и бы за...		Адаптация		Пол		Возраст			Образование				Доход на чл.семьи			Тип населенного пункта				Федеральные округа						Москва, все	Пол		Возраст				
		...Путин	...Зюганова	ОПТИМИСТЫ	адаптированные пессимисты	неадаптированные пессимисты	мужчины	женщины	18 - 35 лет	36 - 50 лет	старше 50 лет	ниже среднего	среднее общее	среднее специальное	высшее	до 1000 руб.	1000 - 1500 руб.	более 1500 руб.	мегаполисы	бол.города	мал.города	села	Центральный	Северо-Западный	Южный	Приволжский	Уральский		Сибирский	Дальневосточный	мужчины	женщины	18 - 35 лет	36 - 50 лет	старше 50 лет
Доли групп (%)	100	52	16	27	30	39	47	53	33	28	39	19	35	34	12	24	34	34	12	17	38	27	25	9	15	21	10	14	6	100	48	52	34	31	35
А.Кудрин	1	1	4	0	1	2	2	1	1	2	1	1	2	2	0	2	2	1	0	1	1	3	0	0	2	1	0	0	12	0	0	0	0	0	0
Г.Селезнев	1	0	3	1	1	2	1	1	1	2	1	0	2	1	1	1	2	1	0	1	2	1	1	0	1	2	1	0	5	1	2	1	1	3	0
В.Матвиенко	1	0	4	0	1	2	2	1	1	1	2	1	2	0	0	1	2	1	0	1	1	2	1	0	0	1	0	2	5	1	0	1	0	1	1
С.Иванов	1	1	1	1	0	1	1	1	1	0	2	1	1	2	0	1	2	1	0	1	1	1	1	0	3	1	0	0	1	1	1	0	2	0	0
С.Ястржембский	1	1	2	1	2	0	1	1	1	1	1	2	1	0	0	1	1	1	2	2	0	0	0	1	1	2	0	2	1	0	0	0	0	0	0
Г.Райков	1	0	3	1	0	1	1	1	0	2	1	1	0	2	1	1	1	1	0	1	0	3	0	0	0	0	0	0	11	1	1	0	0	0	2
Е.Киселев	1	1	2	1	1	1	1	0	1	1	1	1	1	1	0	1	1	1	0	1	1	1	0	0	1	1	0	1	3	0	0	1	1	0	0
С.Миронов	1	0	2	0	1	1	1	0	0	0	1	1	1	0	2	1	1	1	2	1	0	1	0	2	0	1	0	1	3	0	0	0	0	0	0
А.Тулеев	1	0	0	0	1	1	1	0	1	1	0	0	1	1	0	1	1	1	0	0	1	1	0	0	0	1	0	0	5	0	0	0	0	1	0
В.Рыжков	1	0	2	0	2	0	1	0	0	1	1	1	1	0	0	1	1	0	0	1	0	1	0	0	0	1	0	1	3	1	1	0	0	0	1
И.Иванов	1	0	0	1	0	1	1	1	1	0	1	1	1	1	0	1	1	1	0	0	1	1	0	0	1	1	1	0	1	0	0	0	0	0	0
С.Степашин	1	1	0	0	1	1	1	0	1	0	1	0	1	1	0	0	1	1	1	0	0	1	0	1	0	1	0	0	6	0	0	0	0	0	0
С.Шойгу	1	0	0	0	0	1	1	0	1	0	1	0	0	0	1	0	0	0	0	0	1	0	1	0	1	0	0	0	1	1	1	1	1	0	0
другой	3	2	5	2	4	3	4	2	2	2	5	4	2	3	6	2	3	4	3	3	4	1	7	1	1	3	2	2	0	8	7	8	4	6	13
никого не знаю, затрудняюсь ответить	42	44	28	39	43	42	42	42	44	45	38	44	45	42	31	52	38	38	45	40	42	43	40	54	30	46	43	49	34	44	39	48	44	49	38

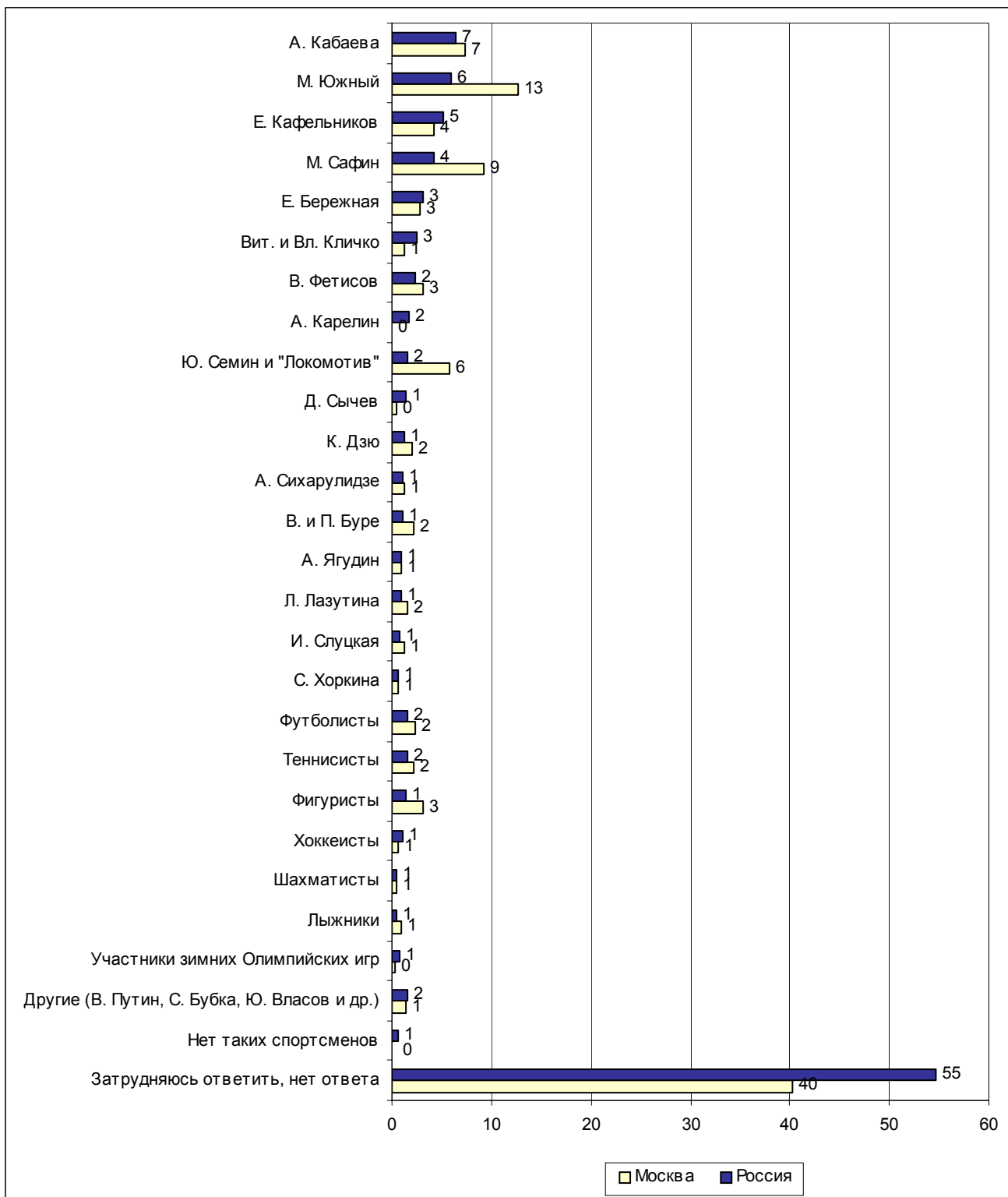
Открытый вопрос: Кого из российских политиков, общественных деятелей Вы назвали бы человеком года?



Открытый вопрос: Кого из российских деятелей науки, культуры и искусства Вы назвали бы человеком года?



Открытый вопрос: Кого из российских спортсменов Вы назвали бы человеком года?



Постфактум

С. Климова

Чего ждут и что получают избиратели от КПРФ

КПРФ, набравшая на думских выборах 1999 г. больше голосов, чем все другие партии, сейчас стабильно занимает в электоральных рейтингах второе место – после "Единой России".¹ Верность коммунистам сохраняют люди старше 50 лет (35% – против 22% по России), респонденты с образованием ниже среднего (27%), жители села (25%), неадаптированные пессимисты (29%) – то есть группы, обладающие наименьшим доступом к разным социальным ресурсам и в наименьшей степени приспособленные к современной жизни. Стоит отметить, что примерно пятая часть россиян неизменно затрудняется ответить, за какую партию они бы проголосовали, если бы выборы состоялись в ближайшее ко времени опроса воскресенье.

Дееспособность КПРФ

Россиянам был задан вопрос: *"Деятельность каких партий, политических блоков, движений, по Вашему мнению, была наиболее заметна на этой неделе?"*. Деятельность КПРФ "заметили" 5% опрошенных ("Единой России" – 7%). Подавляющее большинство опрошенных – 84% – затруднились ответить на этот вопрос.² Отметим, что со временем эти данные практически не меняются – вероятно, столь значительная доля не замечающих активности партий свидетельствует о том, что люди дистанцируются от политики.

Что касается событий, связанных с деятельностью КПРФ, то у участников фокус-групп остались лишь смутные впечатления о недавнем конфликте в среде партийных лидеров.

- "Участник 1: У них были какие-то дразги, у них с партией что-то случилось..."

Участница 2: *Какая-то скандальная репутация сложилась*" (ДФГ, Москва).

Но поглощенность повседневными заботами – лишь одно из объяснений политической апатии избирателей. Другое объяснение – это самодостаточность, не-

¹ См.: Доминанты. Поле мнений. 2002. №049 (683), 12 дек. (<http://www.fom.ru/survey/dominant/642/1386/4961.html>).

² Там же.

заинтересованность самих партий в избирателях, и, как следствие – отсутствие ответственности перед ними. Такая мысль неоднократно звучала на фокус-группах.

- *"Участник 1: Коммунистам свойственно обещать и не выполнять.*

Участница 2: В последнее время это свойственно, по-моему, многим направлениям" (ДФГ, Москва).

Но другие партии не позиционируют себя как защитники интересов рядовых граждан, и потому к ним выдвигают меньше претензий по поводу несоответствия между декларациями и практическими действиями.

- *"Участник: Раньше люди болели самой идеей коммунизма. А сейчас те, кто стоят у власти (я говорю про Коммунистическую партию), просто думают, как бы им удержаться, как бы им построить новый коттедж, получить новый «мерседес».*

Модератор: А другие российские политики так же думают?

Участник: А другие политики коммунистами себя не ставят, извините" (ДФГ, Новосибирск).

Большинство россиян убеждены, что основная цель КПРФ – это борьба за власть, и на протяжении последних пяти лет доля сторонников этой точки зрения не меняется.

Вопрос: "Иногда говорят, что основная цель КПРФ – это борьба за коммунистические идеалы, а иногда – что основная цель этой партии – получить власть. Что, по Вашему мнению, ближе к истине – первое или второе?"

	10-11 мая 1997 г.	7-8 декабря 2002 г.
Первое	22	22
Ни первое, ни второе	8	7
Второе	55	57
Затрудняюсь ответить	16	14

У участников фокус-групп сомнения в верности нынешних лидеров КПРФ коммунистическим идеалам дополняются сомнениями в дееспособности партии в целом. Это подкрепляется соображениями о том, что коммунисты не смогли улучшить жизнь людей, когда имели большинство в парламенте.

- *"Участник 1: Я думаю, что если они и придут к власти, разницы не будет. Вспомните, когда в Думе сидело большинство коммунистов. Разницы в политике не было.*

Участник 2: Да, вы правы. Было время, когда Коммунистическая партия в Думе занимала больше 2/3 голосов, и они ничего не смогли сделать. И тогда я первый раз в жизни проголосовал против них" (ДФГ, Новосибирск).

Сегодня 23% россиян полагают, что КПРФ не оказывает никакого влияния на политическую жизнь страны. Еще 24% затруднились ответить на этот вопрос. Остальные замечают некоторое влияние партии в сфере политики. Считают это влияние сильным и отрицательным 5% опрошенных. Еще 14% называют его хотя и отрицательным, но слабым.

Положительным считают влияние КПРФ около трети опрошенных, причем особенно часто – сторонники Г. Зюганова (65%), люди с высшим образованием (40%), те, кому больше 50 лет (37%), а также жители Приволжского (38%) и Сибирского (39%) федеральных округов. Но большая часть этих респондентов – 25% от числа всех участников опроса – оценивают влияние КПРФ как слабое. И только 7% опрошенных приписывают компартии сильное и положительное влияние.

Некоторые участники фокус-групп сомневаются в том, что декларируемые компартией цели в принципе могут быть реализованы. Их оппоненты ссылаются на опыт Китая, говоря о том, что там коммунистам удалось реализовать идеи социально ориентированного, экономически успешного и сильного государства.

- *"Участница 1: Вы знаете, очень, мне кажется, в этом плане очень яркий у нас пример Китая – ведь там тоже коммунисты, и в свое время мы ведь осуждали эту политику "большого скачка". Однако Китай сейчас сделал большой скачок.*

Участник 2: Да, они сейчас развиваются быстрее. У Китая сейчас выше уровень, чем у нас" (ДФГ, Москва).

Однако "идеалистам" возражают те, кто заметил, что Китай добился экономических успехов после отказа от базовых коммунистических догматов. К тому же успеху немало способствовало трудолюбие китайцев.

- *"На самом деле, не важно, какой у Китая строй. На Кубе тоже была революция, тоже они хотели жить при коммунизме – как жили, так и живут. А китайцы – они просто трудолюбивые, поэтому у них все нормально" (ДФГ, Москва).*

В числе причин политической слабости КПРФ, помимо ее нежелания или неспособности изменить жизнь в стране к лучшему, и участники фокус-групп, и эксперты упоминают отсутствие ярких лидеров.

- *"Модератор: вспомните нескольких людей, которых вы считаете наиболее яркими представителями коммунистов на сегодняшней политической арене нашей страны.*

Участник 1: Только Зюганова знаю.

Участник 2: Вот этот крикун...

Участница 3: ...Ампилов.

Участница 4: Лысый....

Участница 3: ...Шандыбин.

Участник 5: Бывший спикер.

Участник 5: Бывший – Яковлев. Который возглавлял отдел пропаганды ЦК.

Модератор: Ну, что они за люди?

Участник 2: А кто их знает.

Участница 3: Это сложно сказать.

Участник 2: Лично никто не знаком.

Модератор: Ну какие у вас ощущения?

Участница 6: Темноватые.

Участник 5: Неприятные.

Модератор: Почему?

Участник 5 Не знаю.

Участник 2: Мало о них информации.

Участница 3: Ампилов, Шандыбин – какие-то они скандальные, мне не хотелось бы с такими людьми общаться. Какая-то агрессия в их выступлениях. В каждом деле должно быть какое-то определенное направление, и оно должно быть... решаться спокойно.

Участница 7: На работе я имела разговоры. Говорят, что Зюганов – человек очень грамотный, но это уже не слушается, потому что внешне он людям неприятен. Поэтому какая-то отрицательная реакция на него" (ДФГ, Москва).

Лидерские возможности Г. Зюганова скептически оценивают не только в Москве – участники самарской и новосибирской фокус-групп настроены по отношению к нему даже более критично.

- "Участник 1: Зюганов свое отжил. Он слишком себя возомнил идеологом партии. Ленин – он был идеологом. Сталин – тоже был идеологом. А Зюганов – ну никак не тянет. Никак.

Участник 2: Я сколько ни видел интервью с Зюгановым, он никогда не отвечал на те вопросы, которые ему не нравились. То есть у него что-то спрашивают – он начинает выдавать свою идеологию, а от вопроса уходит" (ДФГ, Новосибирск).

- "Лидера нет. Развалился блок этот – народно-патриотический. Вообще, каждый на себя одеяло тянет. Купцов, Зюганов, олигархи – это прошлое. Это догматики. Они не видят жизнь. Не видят изменений" (ДФГ, Самара).

Россиянам был задан вопрос: "По Вашему мнению, в ближайшие годы число сторонников КПРФ увеличится, уменьшится, или не изменится?". Думают, что число сторонников компартии не изменится, 28% опрошенных. Считают, что в

ближайшие годы их станет больше, 15% россиян. Склоняются к мнению, что КПРФ потеряет сторонников, 34% наших сограждан. Такой прогноз чаще дают оптимисты (те, кто нашел свое место в сегодняшней жизни и считает, что в будущем его жизнь улучшится – 40%); мужчины (41%); люди с высшим образованием (49%); жители мегаполисов. Затруднились с ответом 23% респондентов.

Россиян спросили: *"В каком случае, при каких обстоятельствах, по Вашему мнению, число сторонников КПРФ может уменьшиться?"*. Все ответы можно разделить на две больших группы. Первая – где перспектива сокращения численности сторонников увязывается с деятельностью самих коммунистов, и вторая – где "ответственность" за такое развитие событий возлагается на внешние, не зависящие от деятельности и намерений коммунистов обстоятельства.

Те респонденты, которые полагают, что в случае уменьшения численности приверженцев КПРФ виновно в этом будет руководство компартии, чаще всего говорят о ее бездействии (8%), о том, что коммунисты не привлекают молодежь (5%), что люди все меньше верят в партию (3%), что ее руководство ведет неадекватную сегодняшнему дню политику (1%), что у партии – несостоятельный лидер (1%).

Причем, показательно, что, хотя в постановке вопроса речь идет о гипотетической ситуации, большинство ответов формулируется в ином ключе – респонденты не столько прогнозируют, сколько прямо упрекают руководство компартии за ту политику, которую оно проводит сегодня.

Те же, кто связывает возможное уменьшение числа сторонников КПРФ с внешними обстоятельствами, чаще всего говорят, что приверженцы коммунистов – это, как правило, люди преклонного возраста, то есть электорат партии просто стареет (13%).

Респонденты, воспринимающие партию как оппозиционную, считают, что ее популярность должна снизиться в случае улучшения дел в стране (8%). Сюда же примыкают и те, кто считает, что чем успешнее будет действовать правительство, тем меньше у коммунистов шансов на увеличение численности своих рядов (3%).

Предполагают, что партия может потерять сторонников только в результате активной антикоммунистической пропаганды, 2% опрошенных.

Учитывая вышесказанное, неудивительно, что россияне делают весьма пессимистические прогнозы относительно дальнейшей судьбы КПРФ. Респонденты, которые полагают, что партия не оказывает никакого влияния на политическую жизнь страны, а также считающие это влияние отрицательным уверены, что в ближайшие годы число сторонников КПРФ уменьшится. Те же, кто считает влияние КПРФ положительным, чаще считают, что оно увеличится, или, по крайней мере, останется таким же, как сегодня.

	Все	КПРФ на политическую жизнь страны			
		не оказывает влияния	оказывает положительное	оказывает отрицательное	затрудняюсь ответить
Доли групп (%)	100	23	33	19	24
<i>Вопрос: "По Вашему мнению, в ближайшие годы число сторонников КПРФ увеличится, уменьшится или не изменится?"</i>					
увеличится	15	12	27	<u>9</u>	<u>8</u>
не изменится	28	27	33	28	<u>21</u>
уменьшится	34	45	<u>26</u>	54	<u>19</u>
затрудняюсь ответить	23	<u>16</u>	<u>15</u>	<u>9</u>	52

Условия роста популярности и влиятельности КПРФ

Данные массового опроса и опроса экспертов показывают, что от КПРФ ожидается четкая ориентация на защиту интересов трудового народа – в соответствии с ее названием и традициями.

Вот как россияне отвечают на открытый вопрос: *"С какими лозунгами, призывами, обещаниями ассоциируется у Вас деятельность КПРФ?"*.

Оказывается, многие помнят лозунги времен советской власти – такие ассоциации возникли у 16% россиян (*"Вся власть – Советам!"*, – у меня с этим лозунгом ассоциируется их деятельность"; *"миру – мир"*; *"фабрики – рабочим, земля – крестьянам"*; *"весь мир мы разрушим до основания, а затем поставим вопрос – что делать?"*; *"партия – наш рулевой"*; *"пятилетка – шаг к коммунизму"*; *"религия – опиум для народа"*; *"все на субботник"*).

Это значит, что представление о КПРФ как преемнице КПСС еще сохраняется в сознании людей. Неудивительно, что на КПРФ нередко переносятся ожидания, связанные с воспоминаниями о советской социальной политике.

Констатируют, что компартия неизменно обещает добиваться улучшения жизни народа (бесплатной медицины и образования, гарантий трудоустройства и защиты прав трудящихся, хороших, стабильных зарплат, пенсий, доступных цен, социальной защиты, обеспечения жильем), 13% опрошенных. Еще 4% отмечают, чтобы в числе обещаний партии – обеспечение равенства, социальной справедливости, стабильность и порядок в стране, борьба с преступностью.

Некоторые респонденты полагают, что КПРФ позиционирует себя как партия, противостоящая нынешней власти (*"критикуют действия власти"*; *"импичмент президенту и правительству"*).

О том, при каких условиях коммунисты смогли бы стать более влиятельной, чем сейчас, политической силой, рассуждают эксперты. Прежде всего, утверждается, что коммунистам стоило бы активнее вести практическую деятельность, реали-

зую свои политические декларации; при этом, согласно нашим данным, россияне принимают самоидентификацию КПРФ – как социально ориентированной, оппозиционной по отношению к существующей власти партии.

Но в реальности – и в центре, и на местах – КПРФ воспринимают как часть истеблишмента. Эта партия полезна власти, потому что ее идентификация избирателями как защитницы интересов простых людей помогает "управлять" народным недовольством.

- *"Это легальный «громоотвод» для всех слоев населения, которые бы могли иначе выйти на улицы и применять несанкционированные формы"* (эксперт, Пермь).
- *"Их функция – «сравливать пар». Для власти они выгодны, потому что их действия – достаточно прогнозируемые. Тем более что во власти этой одни и те же люди уже много лет, и они абсолютно предсказуемые"* (эксперт, Ульяновск).
- *"Люди выступают против частной собственности на землю – а сами уже приватизировали все квартиры, дачные участки, уже имеют большие сельские участки, а до сих пор считаются коммунистами. Это раздвоение личности. Они изменились практически, а в силу инерции исповедуют другие идеи"* (эксперт, Екатеринбург).

Эксперты полагают, что если для коммунистов важнее увеличить свою популярность, чем сохранить благожелательное отношение властей, им следует добиться большего соответствия между риторикой и практикой. Кроме того, по мнению экспертов, следовало бы скорректировать идеологию партии в сторону социал-демократической направленности. При этом подчеркивается, что идеологическая и политическая ниша социал-демократии в нашей стране по-прежнему пуста.

- *"Нужны люди, которые вели бы дело к учету общественных интересов всех общественных групп, – это социалистическая партия. Нужна партия, которая откровенно и ясно ставила бы такие цели и в то же время признавала, что все, что у нас произошло, должно было произойти, но не так плохо. Им нужно было давно занять такую позицию и поправлять неточности. Но они за все проголосовали: за введение частной собственности на землю, за капитализацию, за приватизацию. Проблема в том, что у них большой разлад между тем, что они делают, и тем, что они говорят"* (эксперт, Екатеринбург).

У коммунистов, как считают эксперты, еще есть шансы занять эту пустующую нишу. И если они это сделают, их популярность может вырасти, а если нет – ее займет кто-то другой, и это повлечет отток членов из КПРФ и снижение ее популярности у избирателей.

- *"Если эти партии, которые откололись от коммунистов, будут набирать силы – как, например, перспективная политическая сила, социал-демократы, – то тогда влияние коммунистов будет ослабевать. Это зависит от того, насколько «левый центр» будет укрепляться"* (эксперт, Самара).

Эксперты говорили о необходимости принятия партией программных установок, которые были бы адекватны сегодняшним реалиям и в то же время не противоречили базовым идеям коммунистов. В частности, эксперты полагают, что избиратели с одобрением приняли бы лозунги об уменьшении имущественного расслоения, идеи С. Глазьева о введении ренты на использование природных ресурсов, предложения Ж. Алферова, связанные с возрождением науки. Пожилые и неимущие остались бы довольны призывами уделять большее внимание социальной сфере, а молодежи понравилась бы патриотическая риторика. Эксперты отмечают, что таких конкретных предложений у самого Зюганова практически нет, а те коммунисты, которые их выдвигают, не выходят на первые роли, и в этом еще одна проблема коммунистической партии.

- *Жорес Алферов – это настоящий, деловой, и не скрывающий своих взглядов, и предлагающий свои акции коммунист. Он прогрессивнее Зюганова – он не просто ворчит и огрызается, а он предлагает конкретное дело. Он возглавил какой-то комитет по науке, они будут поднимать науку – вот это вклад, вот это дело. У Зюганова таких конкретных предложений нет, я не слышал* (эксперт, Барнаул).
- *Если только Глазьев у них по-прежнему будет пользоваться прежним авторитетом, то они будут добиваться, чтобы природные ресурсы, которые уходят из государства, приносили доход за счет ренты. Эта рента должна быть вычислена* (эксперт, Екатеринбург).

Не только эксперты, но и рядовые граждане размышляли о том, что может увеличить число сторонников КПРФ. Был задан открытый вопрос: *"В каком случае, при каких обстоятельствах, по Вашему мнению, число сторонников КПРФ может увеличиться?"* Ответили на этот вопрос 47% респондентов. Самый популярный вариант ответа – если будет больше реальных дел для людей (*"если будут реально делать, а не обещать"*) – 12%.

Среди участников фокус-групп это соображение тоже популярно.

- *"Если бы у нас мэр города или губернатор был коммунист, и я видел, что наша область, наш край выходит вперед, развивается, то можно было бы за них проголосовать* (ДФГ, Новосибирск).

Примерно такая же доля респондентов (11%) полагают, что увеличить число сторонников компартии может только ухудшение ситуации в стране (*"при такой безысходности люди, наверное, пойдут за коммунистами"*).

Некоторые из ответивших на открытый вопрос думают, что популярность КПРФ вырастет, если эта партия победит на выборах (4%) или если коммунисты захватят власть силой (1%): *"если коммунисты получат большинство голосов в Думе"; "если начнется революция"*.

Высказываются и другие мнения. Популярность компартии, по мнению опрошенных, может возрасти как в результате "внешних" обстоятельств (Путин не оправдает надежд населения – 2%), так и благодаря ее собственным усилиям (активная агитация среди населения – 2%; смена лидера партии – 2%, привлечение молодежи – 2%, изменение программы и политики партии – 1%).

6% респондентов утверждают, что популярность КПРФ не вырастет ни при каких обстоятельствах (*"нет таких обстоятельств – растут люди другой формации"*).

Мысль о том, что смена лидера партии может вызвать рост ее популярности, звучала и в интервью экспертов, и на фокус-группах.

Размышляя о том, кто может занять место Г. Зюганова, эксперты, помимо Ж. Алферова и С. Глазьева, упоминали других популярных политиков-коммунистов: Г. Селезнева, С. Горячеву, В. Семаго, Н. Губенко, В. Купцова.

Участникам фокус-групп было трудно назвать имена политиков, подходящих, по их мнению, на роль лидера КПРФ. В Москве одна из участниц вспомнила, что однажды Г. Зюганов назвал своим преемником некоего Валентина Шурчанова. В Самаре упомянули С. Глазьева, Г. Селезнева и Березкина¹, в Новосибирске – Н. Харитонова.

В ходе массового опроса россияне тоже отвечали на вопрос: *"Как Вам кажется, среди политиков с коммунистическими взглядами есть люди, которые могли бы лучше, чем Зюганов, руководить КПРФ, способствовать повышению ее авторитета, или таких людей нет?"*

Сказали, что такие люди есть, 23% опрошенных. Противоположной точки зрения придерживаются 27% респондентов. Затруднились с ответом 50% россиян. Ответы на этот вопрос сильнее всего различаются по возрастным группам: молодежь (18 – 35 лет) чаще считает, что у КПРФ нет перспективных лидеров, способных составить конкуренцию Г. Зюганову (32%), а люди старше 50 лет чаще убеждены, что такие люди есть (41%).

Первое место в списке коммунистических лидеров, способных, по мнению участников массового опроса, возглавить КПРФ занимает Г. Селезнев (Россия – 4%, Москва – 6%). Второе – С. Глазьев (Россия – 1% голосов, Москва – 5%). Имена других лидеров: А. Тулеева, Е. Примакова, С. Горячевой, Н. Харитонова, А. Лукьянова, Н. Рыжкова, М. Горбачева назвали по 1% респондентов и менее.

¹ Надо полагать, речь идет об А. Подберезкине. Хотя, учитывая недавние контакты отдельных лидеров левых с Б. Березовским, нельзя исключить, что речь идет о последнем.

КПРФ на предстоящих выборах

- Россиянам был задан вопрос: *"В декабре 2003 года состоятся выборы в Государственную думу. Как Вы считаете, на этих выборах КПРФ получит больше голосов, чем на прошлых выборах, меньше, или КПРФ получит столько же голосов?"* Уверены, что коммунисты получают больше голосов, чем на прошлых выборах, 12% опрошенных. Чаще это сторонники Г. Зюганова (36%).

Противоположной точки зрения – что коммунистам достанется меньше голосов – придерживаются 32% респондентов. Среди них преобладают оптимисты (41%), мужчины (38%), люди с высшим (42%) и средним специальным (38%) образованием, а также лица с доходом более 1500 руб. на человека в месяц (40%).

- *Мы попросили россиян представить, как изменилась бы жизнь рядовых граждан, если бы коммунисты пришли к власти. Считают, что жизнь "таких же, как они" людей в этом случае изменилась бы к лучшему, 25% опрошенных. Это, в большинстве, потенциальный электорат КПРФ. Среди сторонников Г. Зюганова такого мнения придерживаются 73%. Чаще связывают надежды на улучшение жизни с победой коммунистов на выборах неадаптированные пессимисты (33%), люди старше 50 лет (38%), респонденты с образованием ниже среднего (34%) и доходами до 1500 руб. на человека в месяц (31%). Чаще полагают, что с приходом коммунистов к власти жизнь россиян улучшится, жители Сибирского (31%) и Дальневосточного (32%) федеральных округов.*

Противоположной точки зрения – что жизнь с победой коммунистов на выборах изменилась бы к худшему – придерживаются 14% опрошенных. Здесь шире представлены высокоресурсные группы: оптимисты (23%), молодежь (22%), люди с высшим образованием (24%) и доходами более 1500 руб. на человека в месяц (19%), жители мегаполисов (21%) и Северо-Западного федерального округа (24%).

Но большая часть опрошенных склоняется к мнению, что приход коммунистов к власти ничего не изменил бы в их жизни (36%). Это чаще сторонники В. Путина (43%) и жители крупных областных, республиканских центров (42%). По остальным социально-демографическим характеристикам отклонений от средних показателей нет. Это – еще одно свидетельство того, что КПРФ воспринимается "средним россиянином" как часть истеблишмента, а не как оппозиционная существующим порядкам сила.

В дополнение к этому россияне отвечали на открытый вопрос: *"Что изменилось бы в жизни таких людей, как Вы, в случае прихода коммунистов к власти?"*

Изменения к лучшему здесь прогнозируют 23% опрошенных. 18% респондентов надеются на рост благосостояния народа. Они мечтают о хороших, стабильных зарплатах и пенсиях (5%), о прежнем благополучии и уверенности в завтрашнем

дне (5%), о гарантиях трудоустройства и защите трудовых прав (4%), о стабильных, доступных ценах (4%), о бесплатной медицине и образовании (3%), социальной защищенности (3%), обеспеченности жильем (1%).

8% ждут от коммунистов решения проблем, значимых для всей страны: наведения порядка, усиления борьбы с преступностью (4%), возрождения экономики (2%), появления социальной справедливости и улучшения жизни в целом (2%).

Об изменениях к худшему, которые могли бы произойти в случае прихода коммунистов к власти, говорит 9% респондентов. По их мнению, подобная "реставрация" будет означать возврат к тоталитарному режиму, отказ от гражданских свобод (3%), репрессии (1%), ухудшение экономической ситуации в стране (3%), дефицит, очереди (1%), ограничение трудовой инициативы (1%). Для некоторых победа коммунистов на выборах – синоним потери достигнутого материального благополучия (2%), смуты, политической нестабильности (1%).

Мы видим, что и в ответах на этот вопрос проявилось восприятие КПРФ как наследницы КПСС. Респонденты, связывающие с приходом коммунистов к власти надежды на изменение жизни к лучшему, говорят прежде всего о государственных социальных программах, знакомых им по советским временам. Но и те, кто опасается коммунистической "реставрации", аргументируя свою позицию, также обращаются к советскому прошлому.

Ностальгические воспоминания об этом прошлом и надежды на его полное или частичное возвращение еще могут быть какое-то время ресурсом партии, но чем чаще люди будут сталкиваться с несостоятельными представителями местной власти (губернаторами, мэрами, депутатами), которые являются членами КПРФ, тем быстрее этот ресурс будет утрачиваться. Опасения же будут сохраняться в той мере, в какой люди будут помнить о "темных сторонах" жизни при советской власти.

Это значит, что декларация "преемственности" для КПРФ имеет и плюсы, и минусы. Плюсов пока больше, но стоит учитывать, что социальный потенциал и степень влиятельности групп, сохраняющих в памяти позитивные моменты советского прошлого, ниже, чем тех, кто не забыл о его отрицательных чертах.

Пояснения

Опрос населения

Технология. Опросы населения России и населения Москвы проводятся по единой анкете, состоящей из закрытых и открытых вопросов.

При ответе на **закрытый** вопрос респондент должен выбрать наиболее подходящий для него вариант ответа – один или несколько – из числа предложенных. В ряде случаев интервьюер показывает респонденту карточку с перечнем вариантов ответа.

Наиболее часто встречаются закрытые вопросы, предполагающие выбор респондентом одного варианта ответа. Данная ситуация особо не оговаривается.

В случае если респонденту предлагается выбрать более одного варианта ответа на закрытый вопрос, это отмечается при формулировке вопроса (например, "*любое число ответов*", "*не более трех ответов*").

Если используется работа с карточкой, это также отмечается особо, причем количество вариантов ответов оговаривается всегда ("*один ответ, карточка*", "*любое число ответов, карточка*" и проч.).

При ответе на **открытый** вопрос респонденту предлагается сформулировать ответ самому. Интервьюер просто читает формулировку вопроса и не приводит никаких вариантов ответа.

Если условия открытого вопроса предполагают, что респондент должен сформулировать только один вариант ответа, особо оговаривается лишь тип вопроса – открытый ("*респондент сам называет фамилии*" и проч.).

Если же опрашиваемый должен дать более одного варианта ответа, при формулировке вопроса указываются оба условия (например, "*любое число ответов, респондент сам называет фамилии*").

Процедура обработки открытых вопросов. Все ответы респондентов разбиваются на тематические группы и подгруппы. Единицей анализа является суждение (в ответе одного респондента может быть несколько суждений). Таким образом, ответы части респондентов по своему содержанию оказываются включены в несколько тематических групп.

Представление данных (закрытые и открытые вопросы). Данные на графиках представлены в % от числа опрошенных (по населению России в целом и по населению Москвы соответственно).

В анализе открытых вопросов приведены наиболее показательные высказывания.

Пояснения к "шапкам" таблиц (базовые группы)

- **Голосовали бы за...** – группы, определяемые по ответам на вопрос: "Если бы очередные президентские выборы проводились в ближайшее воскресенье, за кого из перечисленных кандидатов Вы бы скорее всего проголосовали?"
- **Адаптация** – группы, определяемые по ответам на вопросы: "Сможете ли Вы в ближайшие год-два повысить свой жизненный уровень, жить лучше, чем сегодня?" и "Удалось ли Вам найти свое место в сегодняшней жизни?":
 - *оптимисты* – ответившие "да" на 1-й вопрос;
 - *адаптированные пессимисты* – ответившие "да" только на 2-й вопрос и "нет" или "затрудняюсь ответить" на 1-й вопрос;
 - *неадаптированные пессимисты* – остальные, кроме затруднившихся с ответом на оба вопроса.
- **Тип места жительства:**
 - *мегаполисы* – центры субъектов РФ, более 1 млн. жителей;
 - *большие города* – центры субъектов РФ, до 1 млн. жителей;
 - *малые города* – районные центры, города областного подчинения, поселки городского типа.

Оценки экспертов

Существует четыре группы экспертов.

Группа 1. Политическая элита регионального уровня

В группу входят представители исполнительной и законодательной власти области (края).

Группа 2. Политическая элита местного уровня

В группу входят представители исполнительной и законодательной власти областного (краевого) центра.

Группа 3. Интеллектуалы

К этой типологической группе относятся работники вузов и научно-исследовательских организаций, сотрудники негосударственных, частных экспертных или консультационных структур (адвокатские, аудиторские фирмы, социологические и PR-службы и т. д.). Эти люди не занимают должности в административном аппарате власти, не имеют статуса депутата, но могут привлекаться к работе во властных структурах в качестве членов экспертных советов, рабочих групп и других временных образований экспертно-консультационного характера.

Группа 4. Журналисты

К этой группе относятся сотрудники региональных телеканалов, периодических изданий, радиостанций. В ней в равной степени представлены журналисты, настроенные лояльно, нейтрально и оппозиционно к региональной (областной, краевой) администрации.

Эксперты отбираются сотрудниками региональных отделений ФОМ по специальной инструкции.

Опрос проводится с использованием системы автоматизированных телефонных интервью (САТИ) по двум стратегиям:

- блиц-опрос, когда эксперты отвечают на вопросы с фиксированными вариантами ответов (закрытые вопросы) – *формализованные интервью*;
- свободная беседа, когда тема задается через стандартизованные формулировки вопросов (открытые вопросы) – *стандартизованные интервью*.

В состав экспертной панели входят представители **28** регионов России: Белгородской, Брянской, Владимирской, Волгоградской, Вологодской, Воронежской, Ивановской, Калининградской, Калужской, Кемеровской, Кировской, Нижегородской, Пензенской, Ростовской, Рязанской, Самарской, Саратовской, Свердловской, Тульской, Ульяновской областей, Алтайского, Красноярского, Краснодарского и Ставропольского краев, Санкт-Петербурга, а также республик Башкортостан, Татарстан и Удмуртия.

Дискуссионные фокус-группы

Технология. В каждом городе в дискуссионной фокус-группе (ДФГ) участвуют **10** человек – это мужчины и женщины, поддержавшие на президентских выборах В. Путина, Г. Зюганова, отдавшие свои голоса другим кандидатам либо проголосовавшие против всех.

Задачи исследования. В ходе ДФГ обсуждаются наиболее важные события, произошедшие в России за неделю и освещенные в телепрограммах, с целью выявить реакцию россиян на эти события.

Электронные фокус-группы

Технология. В ЭФГ участвуют от **40** до **48** человек – мужчины и женщины разных возрастов, с разным уровнем образования и разными политическими взглядами.

Рекрутмент осуществляется на основе постоянно обновляемой базы респондентов, регулярно принимающих участие в опросах Фонда "Общественное мнение". Основное требование к рекрутменту – равномерное представительство приверженцев всех кандидатов, претендовавших на пост Президента России.

После ЭФГ проводится дискуссия, в которой участвуют **10** человек из числа респондентов ЭФГ – пятеро мужчин и пять женщин. Среди них – те, кто поддержал на президентских выборах Путина, Зюганова, отдал свои голоса другим кандидатам либо проголосовал против всех.

В ходе ЭФГ участники просматривают видеоряд трижды, и каждый раз с помощью электронного датчика фиксируют свою реакцию на происходящее на экране по десятибалльной шкале. Во время первого показа оценивается отношение

респондентов к тестируемым фрагментам по шкале "интересно / не интересно", во время второго – по шкале "согласен / не согласен", во время третьего – по шкале "доверяю / не доверяю".

Форма представления. Реакция на ТВ-фрагменты отражается в виде кривых, усредняющих оценки респондентов.

Цифры в таблицах – это средняя величина показателей каждой кривой во время просмотра тестируемого эпизода.

Колебания (сильное, среднее или слабое – в таблице соответственно "слн.", "срд." и "слб.") – это величина, характеризующая степень отклонения анализируемого значения кривой от усредненного значения во время просмотра видеофрагмента.

ТВ-измерения

Анализ ТВ-потока основан на исследовании вечерних (с 18 до 01 часов) информационных и аналитических программ четырех основных федеральных телеканалов (ОРТ, РТР, НТВ и ТВС). Каждый элемент длительностью около 1 минуты указанных программ рассматривается как аналог отдельной телепередачи, имеющей свою аудиторию. Таким образом, для каждого элемента может быть рассчитан телевизионный *рейтинг*, исчисляемый как доля телезрителей, видевших этот элемент сюжета, от населения.

Количественным показателем воздействия ТВ-потока является *суммарный рейтинг телевизионных событий* – GRP (Gross Ratings Points), характеризующий "накопление" аудитории телевизионных передач, оказавшейся в поле воздействия этого события.

Группа элементов за неделю, в которых упоминается определенный политик, образует "квазикампанию", воздействующую на телезрителя напоминаниями имени политика и привлечением к нему внимания. Суммарный рейтинг этой группы сюжетов показывает интенсивность воздействия такой "квазикампании".

Аналогичный подход применяется при рассмотрении воздействия на аудиторию "квазикампаний", связанных с присутствием в сюжетах политиков в качестве спикеров (выступающих, отвечающих на вопросы и т. д.).

Данные о ТВ-просмотре основаны на измерениях телеаудитории фирмой "Гэл-лап Медиа" по технологии, в которой используются специальные приборы – пиплметры, фиксирующие просмотр телепередач зрителями. Пиплметры установлены в **1650** семьях (около 4500 человек) в **40** городах России. Эта совокупность семей – панель – репрезентирует население России, проживающее в городах с численностью жителей 100 тысяч и более.