

Доминанты.

№ 041 (675)

Поле мнений

17 октября
2002 г.

Социологические
сообщения



Фонд "Общественное мнение"

117421, Москва,
ул. Обручева, 26, корп. 2
телефон: 745-87-65,
факс: 745-89-03
e-mail: fom@fom.ru
internet: www.fom.ru

Доминанты.

Поле мнений

Серия "Социологические сообщения" издается с сентября 1996 г.

№ 041 (675)

17 октября
2002 г.

В выпуске:

Источники данных i

Динамика

Рейтинги.....	A-1
Электоральные рейтинги.....	A-1
Информационные рейтинги.....	A-3
Рейтинги доверия/недоверия институтам власти..	A-5
В. Путин.....	B-1
Оценки.....	B-1
Высказывания и действия.....	B-3
Наказы.....	B-9
События недели.....	B-1
Долги по выплатам.....	Г-1
Охват ТВ-аудиторий.....	Д-1
Появления политиков.....	Д-1
Упоминания политиков.....	Д-4

Тематика

Политические партии.....	E-1
СНГ сегодня и завтра.....	Ж-1
Министерство печати.....	З-1
Зарплата – реальная и желаемая.....	И-1

Пояснения iii

- Президент
Александр Ослон
- Директор
по исследованиям
Елена Петренко
- Аналитический отдел
Григорий Кертман
- Отдел обработки
данных
Алексей Чуриков
- Отдел организации
исследований
Ольга Меньщикова
- Фокус-группы
Лейла Васильева
- Открытые вопросы
Вероника Максимова
- ТВ-поток
Елена Галицкая
- Опросы экспертов
Иван Климов
- Редакционный отдел
Анна Данилова
- Финансовый отдел
Марианна Кононова



Фонд "Общественное мнение"

117421, Москва,
ул. Обручева, 26, корп. 2
телефон: 745-87-65,
факс: 745-89-03
e-mail: fom@fom.ru
internet: www.fom.ru

Источники данных

Опросы населения

Еженедельные **общероссийские опросы населения** по репрезентативной выборке в **100** населенных пунктах **44** областей, краев и республик всех экономико-географических зон России.

Интервью по месту жительства. Размер выборки – **1500** респондентов.

Статистическая погрешность не превышает **3,6%**.

Дополнительные еженедельные репрезентативные опросы населения г. Москвы (объем выборки – **600** респондентов, **100** из которых входят и в общероссийскую выборку).

Последний опрос проведен **12-13 октября 2002 г.**

Данные на графиках представлены в % от числа опрошенных (по населению России в целом и по населению Москвы соответственно).

Оценки экспертов

Телефонные интервью с представителями исполнительной и законодательной власти регионов, журналистами региональных СМИ, учеными, работниками вузов и научно-исследовательских организаций, сотрудниками негосударственных, частных экспертных или консультационных структур, членами экспертных советов и т.д.

В данном выпуске представлены результаты **100** формализованных и **30** стандартизованных интервью, проведенных **8-10 октября 2002 г.** со **130** экспертами из **28** регионов РФ.

Дискуссионные фокус-группы

На еженедельных дискуссионных фокус-группах (ДФГ) обсуждаются наиболее важные события в российской общественно-политической жизни.

ДФГ проводились в трех российских городах: Москве, Новосибирске и Самаре **8 октября 2002 г.** В каждом городе в ДФГ участвовали **10** человек (всего **30** респондентов).

Электронные фокус-группы

Еженедельные электронные фокус-группы (ЭФГ) с тестированием видеоряда – сборника фрагментов новостных программ.

ЭФГ проводилась в Москве **10 октября 2002 г.** В ней приняли участие **44** респондента.

ТВ-измерения

Анализ ТВ-потока, основанный на исследовании вечерних (с 18 до 01 часов) информационных и аналитических программ четырех основных федеральных телеканалов (ОРТ, РТР, НТВ и ТВС).

Панель – **1650** семей (около 4500 человек) из **40** городов России с численностью жителей 100 тысяч и более.

Рейтинги



Опрос населения

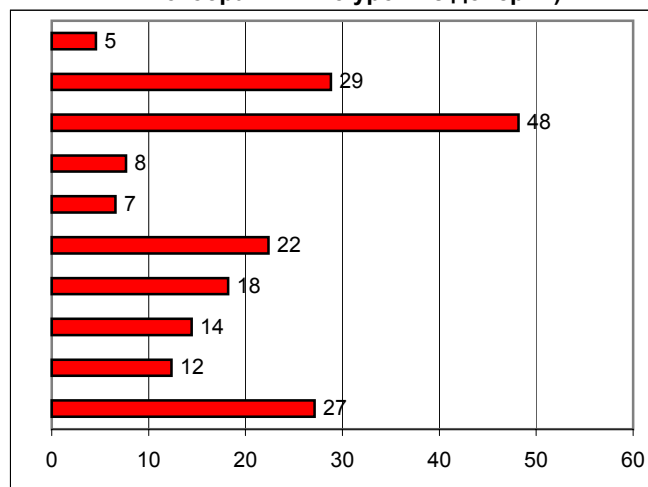
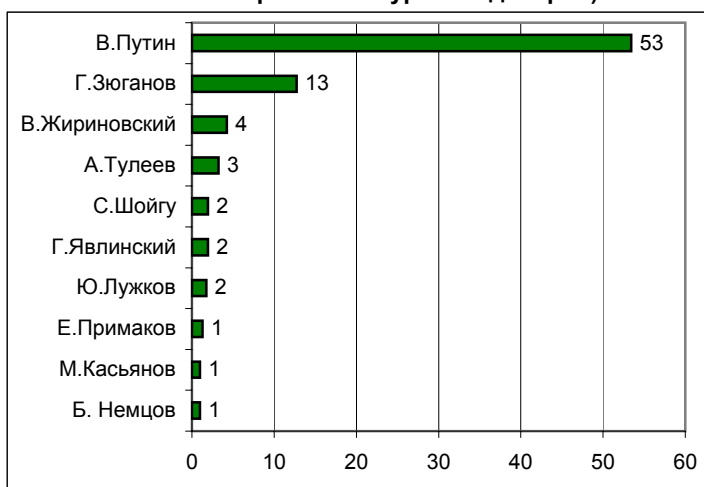
Электоральные рейтинги Россия

ПРЕДСТАВЬТЕ СЕБЕ, ЧТО В БЛИЖАЙШЕЕ ВОСКРЕСЕНЬЕ СОСТОЯТСЯ ПРЕЗИДЕНТСКИЕ ВЫБОРЫ С УЧАСТИЕМ ПЕРЕЧИСЛЕННЫХ ПОЛИТИКОВ. ЗА КОГО ИЗ ЭТИХ ПОЛИТИКОВ ВЫ БЫ ПРОГОЛОСОВАЛИ?

УКАЖИТЕ ВСЕХ ТЕХ, ЗА КОГО ВЫ БЫ НЕ СТАЛИ ГОЛОСОВАТЬ НИ В КОЕМ СЛУЧАЕ.

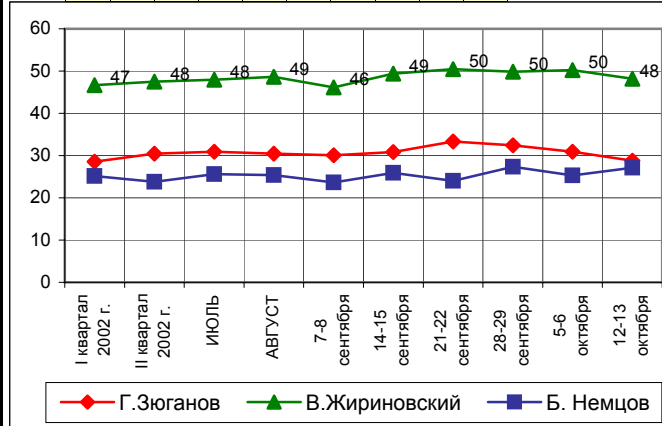
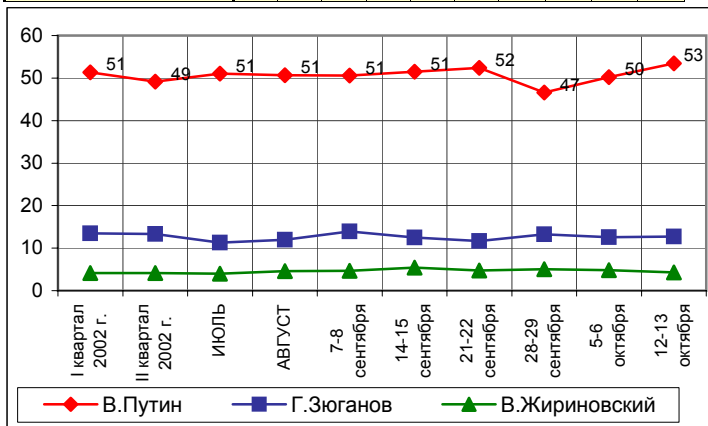
(карточка, один ответ, список политиков, отобранных по уровню доверия)

(карточка, любое число ответов, список политиков, отобранных по уровню доверия)



	I квартал 2002 г.	II квартал 2002 г.	ИЮЛЬ	АВГУСТ	7-8 сентября	14-15 сентября	21-22 сентября	28-29 сентября	5-6 октября	12-13 октября
В.Путин	51	49	51	51	51	51	52	47	50	53
Г.Зюганов	13	13	11	12	14	12	12	13	13	13
В.Жириновский	4	4	4	5	5	5	5	5	5	4
А.Тулеев	3	4	3	4	3	2	1	4	4	3
С.Шойгу	2	2	3	2	3	3	3	3	4	2
Г.Явлинский	2	2	2	1	1	2	2	2	2	2
Ю.Лужков	2	2	2	1	2	1	2	2	1	2
Е.Примаков	2	2	2	2	1	2	1	1	1	1
М.Касьянов	1	1	1	0	0	0	2	1	1	1
Б. Немцов	1	1	1	1	1	1	1	1	1	1

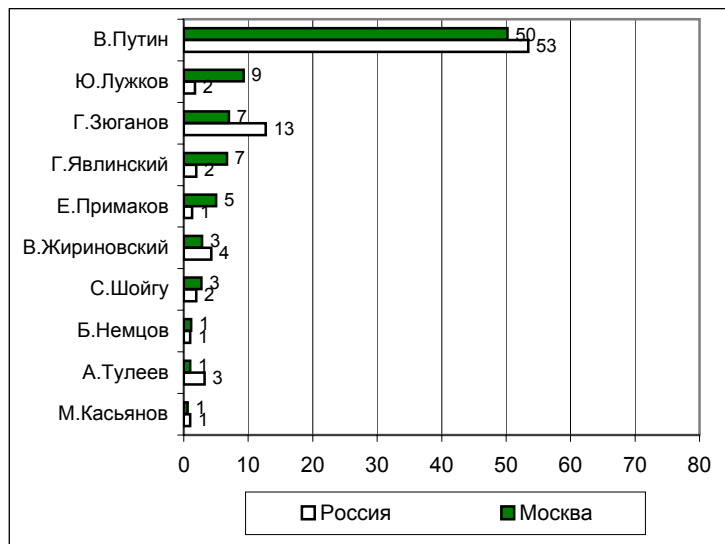
	I квартал 2002 г.	II квартал 2002 г.	ИЮЛЬ	АВГУСТ	7-8 сентября	14-15 сентября	21-22 сентября	28-29 сентября	5-6 октября	12-13 октября
В.Путин	5	6	5	5	5	5	4	7	6	5
Г.Зюганов	29	30	31	30	30	31	33	32	31	29
В.Жириновский	47	48	48	49	46	49	50	50	50	48
А.Тулеев	9	9	8	9	9	10	8	10	9	8
С.Шойгу	8	9	7	9	8	9	7	9	8	7
Г.Явлинский	24	22	23	23	22	22	21	26	24	22
Ю.Лужков	20	19	18	19	17	20	20	21	19	18
Е.Примаков	15	14	14	15	15	14	15	17	16	14
М.Касьянов	11	12	11	13	12	12	11	13	13	12
Б. Немцов	25	24	26	25	24	26	24	27	25	27



Электоральные рейтинги Москва

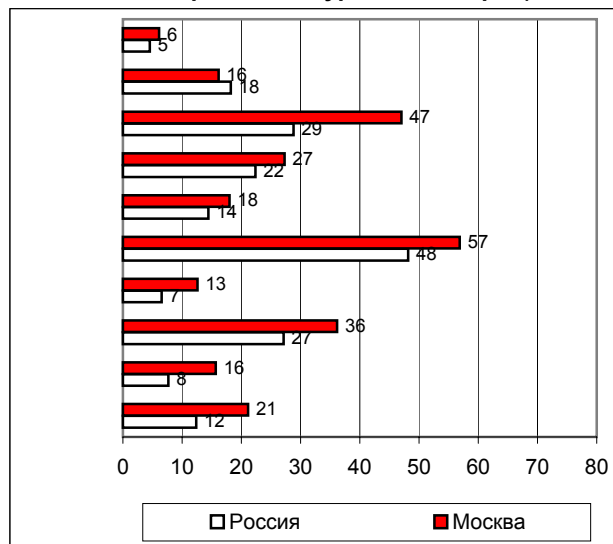
ПРЕДСТАВЬТЕ СЕБЕ, ЧТО В БЛИЖАЙШЕЕ ВОСКРЕСЕНЬЕ СОСТОЯТСЯ ПРЕЗИДЕНТСКИЕ ВЫБОРЫ С УЧАСТИЕМ ПЕРЕЧИСЛЕННЫХ ПОЛИТИКОВ. ЗА КОГО ИЗ ЭТИХ ПОЛИТИКОВ ВЫ БЫ ПРОГОЛОСОВАЛИ?

(карточка, один ответ, список политиков, отобранных по уровню доверия)



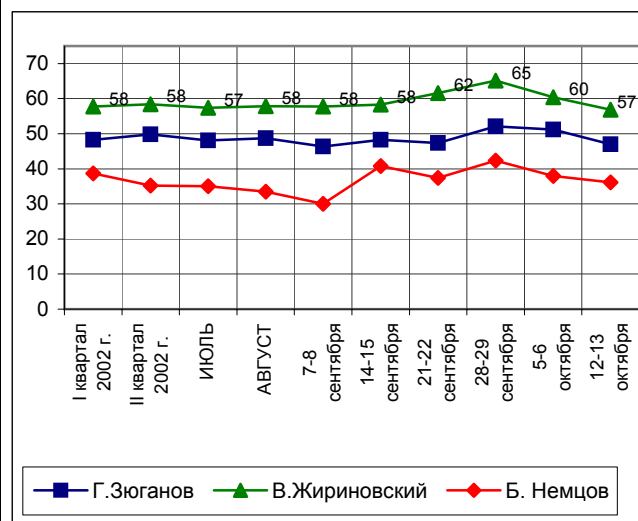
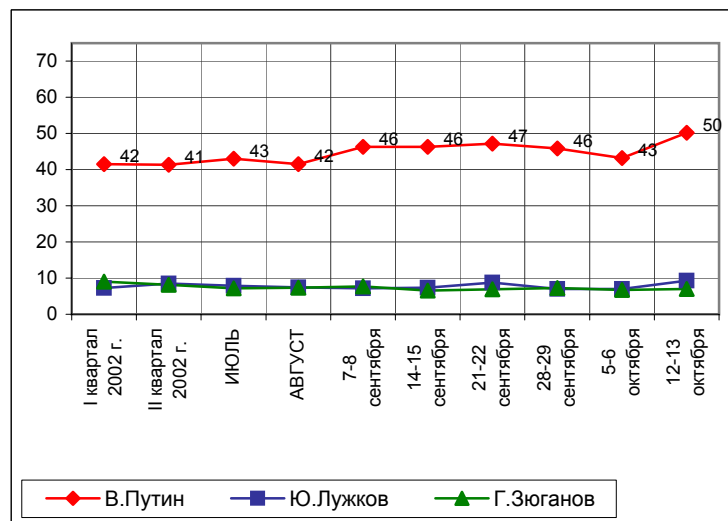
УКАЖИТЕ ВСЕХ ТЕХ, ЗА КОГО ВЫ БЫ НЕ СТАЛИ ГОЛОСОВАТЬ НИ В КОЕМ СЛУЧАЕ.

(карточка, любое число ответов, список политиков, отобранных по уровню доверия)



	I квартал 2002 г.	II квартал 2002 г.	ИЮЛЬ	АВГУСТ	7-8 сентября	14-15 сентября	21-22 сентября	28-29 сентября	5-6 октября	12-13 октября
В.Путин	42	41	43	42	46	46	47	46	43	50
Ю.Лужков	7	9	8	7	7	7	9	7	7	9
Г.Зюганов	9	8	7	7	8	7	7	7	7	7
Г.Явлинский	7	6	6	6	5	5	8	7	4	7
Е.Примаков	7	7	7	6	3	7	5	4	8	5
В.Жириновский	3	3	3	3	3	4	2	2	2	3
С.Шойгу	2	2	2	3	1	2	1	3	4	3
Б. Немцов	2	2	2	1	3	2	2	2	2	1
А.Тулеев	1	2	2	2	3	1	2	3	3	1
М.Касьянов	1	1	1	1	1	1	0	1	1	1

	I квартал 2002 г.	II квартал 2002 г.	ИЮЛЬ	АВГУСТ	7-8 сентября	14-15 сентября	21-22 сентября	28-29 сентября	5-6 октября	12-13 октября
В.Путин	10	9	9	9	7	9	9	12	11	6
Ю.Лужков	17	16	15	16	15	14	18	18	19	16
Г.Зюганов	48	50	48	49	46	48	47	52	51	47
Г.Явлинский	35	31	32	30	27	31	32	33	35	27
Е.Примаков	17	17	16	17	16	19	18	24	20	18
В.Жириновский	58	58	57	58	58	58	62	65	60	57
С.Шойгу	19	18	15	16	14	17	19	17	18	13
Б. Немцов	39	35	35	33	30	41	37	42	38	36
А.Тулеев	22	19	18	19	18	20	20	21	17	16
М.Касьянов	23	23	23	23	20	26	24	26	23	21

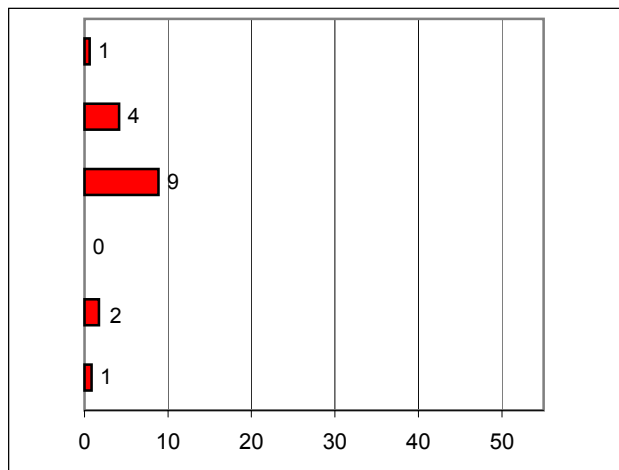
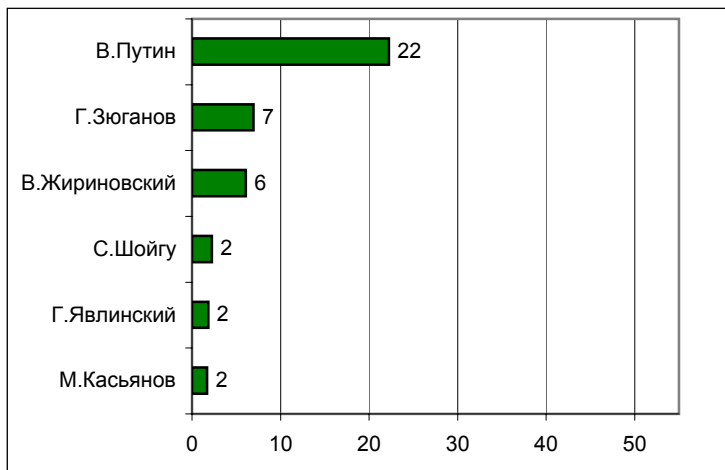


Информационные рейтинги Россия

НАЗОВИТЕ, ПОЖАЛУЙСТА, НЕСКОЛЬКИХ ПОЛИТИКОВ, ДЕЙСТВИЯ И ВЫСКАЗЫВАНИЯ КОТОРЫХ ЗА ПОСЛЕДнюю НЕДЕЛЮ ВАМ ЗАПОМНИЛИСЬ И ПОНРАВИЛИСЬ.

НАЗОВИТЕ НЕСКОЛЬКИХ ПОЛИТИКОВ, ДЕЙСТВИЯ И ВЫСКАЗЫВАНИЯ КОТОРЫХ ЗА ПОСЛЕДнюю НЕДЕЛЮ ВАМ ЗАПОМНИЛИСЬ И НЕ ПОНРАВИЛИСЬ.

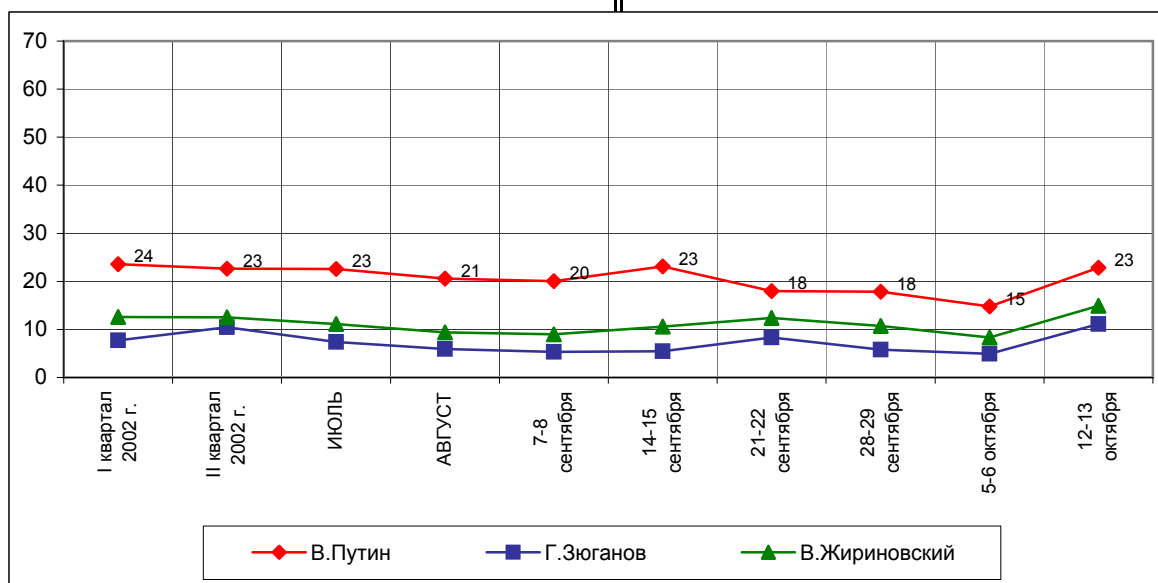
(любое число ответов, респонденты сами называют фамилии)



	I квартал 2002 г.	II квартал 2002 г.	ИЮЛЬ	АВГУСТ	7-8 сентября	14-15 сентября	21-22 сентября	28-29 сентября	5-6 октября	12-13 октября
В.Путин	22	21	21	19	19	22	17	16	14	22
Г.Зюганов	5	5	4	3	3	4	4	4	3	7
В.Жириновский	6	5	5	4	3	5	6	5	4	6
С.Шойгу	1	2	4	2	3	2	2	3	1	2
Г.Явлинский	1	1	1	0	0	1	2	0	0	2
М.Касьянов	3	2	2	2	2	1	1	2	1	2

В таблице представлены ответы, набравшие 2% и более

	I квартал 2002 г.	II квартал 2002 г.	ИЮЛЬ	АВГУСТ	7-8 сентября	14-15 сентября	21-22 сентября	28-29 сентября	5-6 октября	12-13 октября
В.Путин	2	2	2	2	1	1	1	1	1	1
Г.Зюганов	3	5	4	3	2	2	4	1	2	4
В.Жириновский	7	7	6	5	6	6	7	6	5	9
С.Шойгу	0	0	1	0	1	0	0	1	0	0
Г.Явлинский	1	1	2	1	0	1	1	1	0	2
М.Касьянов	1	1	1	1	1	1	0	1	0	1

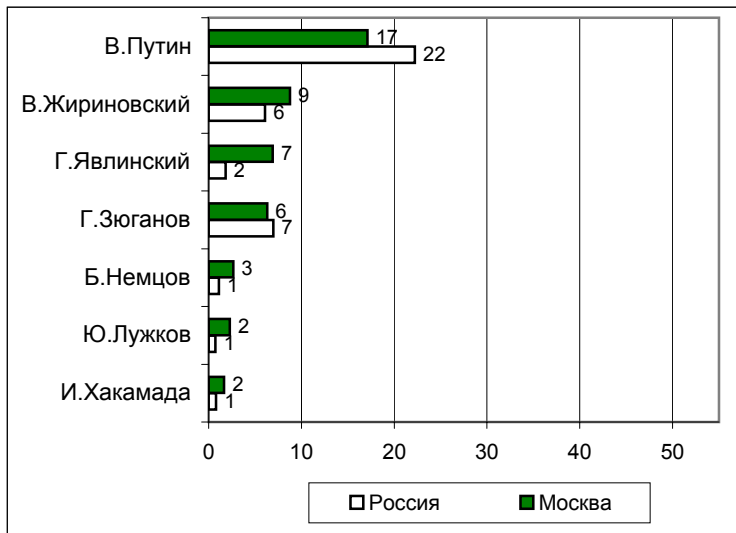


Информационные рейтинги

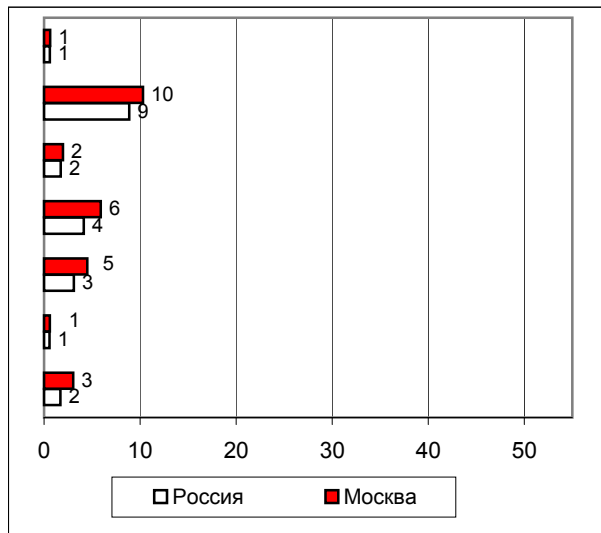
Москва

НАЗОВИТЕ, ПОЖАЛУЙСТА, НЕСКОЛЬКИХ ПОЛИТИКОВ, ДЕЙСТВИЯ И ВЫСКАЗЫВАНИЯ КОТОРЫХ ЗА ПОСЛЕДнюю НЕДЕЛЮ ВАМ ЗАПОМНИЛИСЬ И ПОНРАВИЛИСЬ.

(любое число ответов, респонденты сами называют фамилии)



НАЗОВИТЕ НЕСКОЛЬКИХ ПОЛИТИКОВ, ДЕЙСТВИЯ И ВЫСКАЗЫВАНИЯ КОТОРЫХ ЗА ПОСЛЕДнюю НЕДЕЛЮ ВАМ ЗАПОМНИЛИСЬ И НЕ ПОНРАВИЛИСЬ.

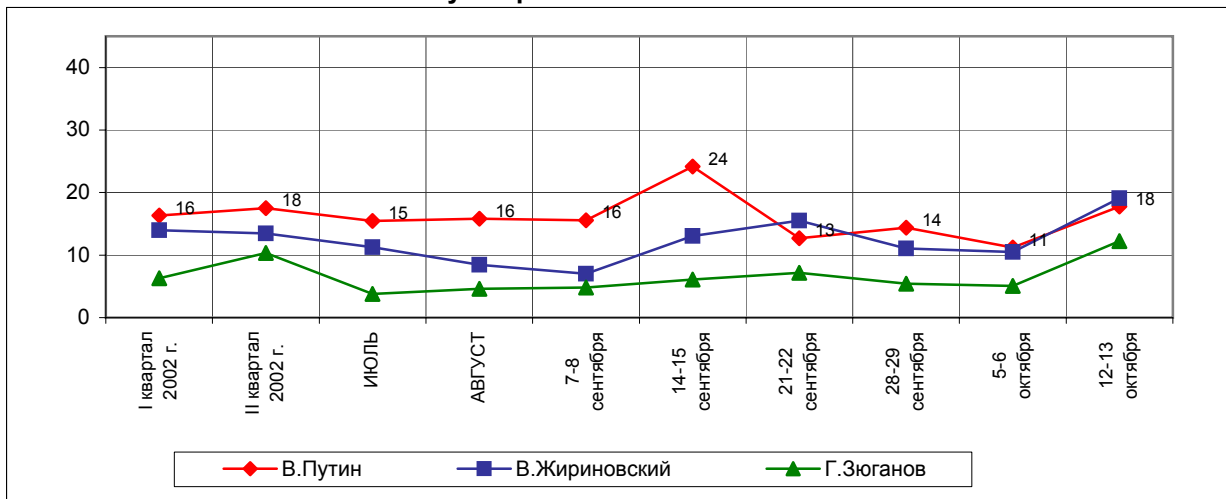


	I квартал 2002 г.	II квартал 2002 г.	ИЮЛЬ	АВГУСТ	7-8 сентября	14-15 сентября	21-22 сентября	28-29 сентября	5-6 октября	12-13 октября
В.Путин	14	15	13	14	14	21	12	11	9	17
В.Жириновский	6	5	4	3	3	6	6	4	5	9
Г.Явлинский	2	2	3	1	0	2	4	1	1	7
Г.Зюганов	3	4	2	2	2	4	3	3	2	6
Б.Немцов	2	1	1	0	1	3	3	3	3	3
Ю.Лужков	2	2	2	1	1	1	2	2	1	2
И.Хакамада	1	1	1	0	0	2	2	2	1	2

	I квартал 2002 г.	II квартал 2002 г.	ИЮЛЬ	АВГУСТ	7-8 сентября	14-15 сентября	21-22 сентября	28-29 сентября	5-6 октября	12-13 октября
В.Жириновский	3	3	2	2	2	4	1	3	2	1
Г.Явлинский	8	8	7	5	4	7	10	7	6	10
Г.Зюганов	1	1	1	0	0	1	1	1	1	2
Б.Немцов	3	7	2	2	2	2	5	2	3	6
Ю.Лужков	2	2	2	1	3	4	6	6	5	5
И.Хакамада	0	0	0	0	1	1	1	2	2	1
Другие	2	1	1	0	1	2	4	3	1	3

В таблице представлены ответы, набравшие 2% и более

Суммарная запоминаемость

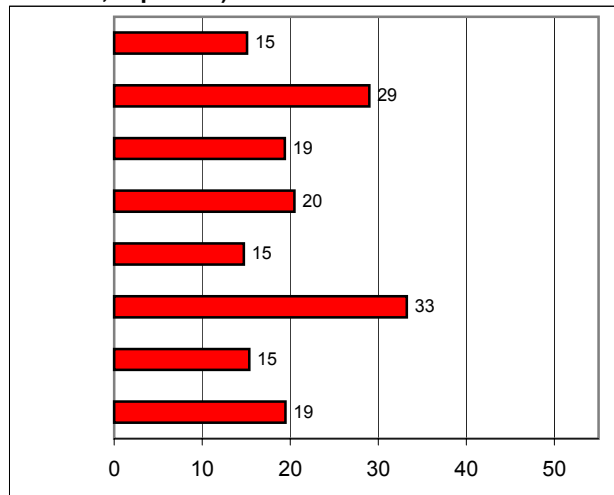


Рейтинги доверия/недоверия институтам власти Россия

К КАКИМ ИЗ ПЕРЕЧИСЛЕННЫХ ОРГАНОВ ВЛАСТИ ВЫ ОТНОСИТЕСЬ ПОЛОЖИТЕЛЬНО, С ДОВЕРИЕМ?

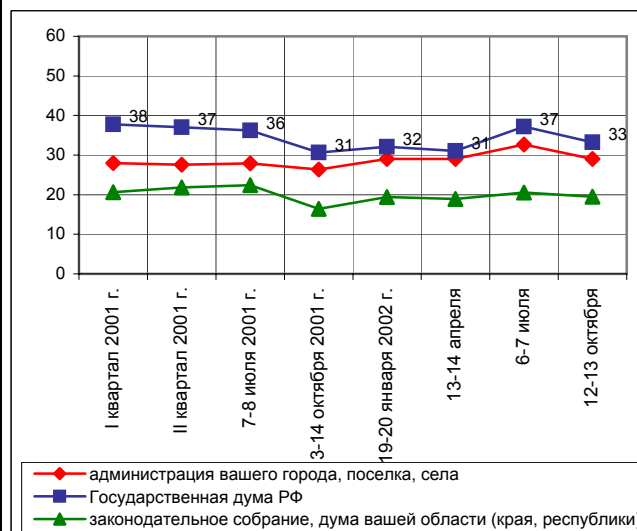
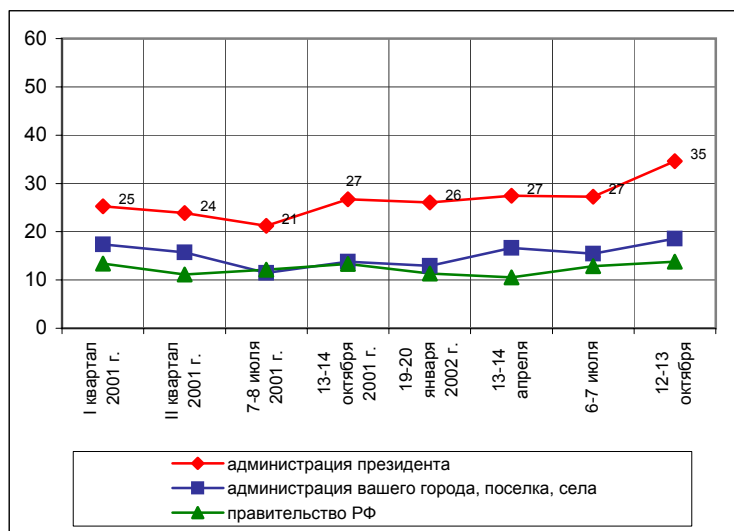
К КАКИМ ИЗ ПЕРЕЧИСЛЕННЫХ ОРГАНОВ ВЛАСТИ ВЫ ОТНОСИТЕСЬ ОТРИЦАТЕЛЬНО, С НЕДОВЕРИЕМ?

(любое число ответов, карточка)



	I квартал 2001 г.	II квартал 2001 г.	7-8 июля 2001 г.	13-14 октября 2001 г.	19-20 января 2002 г.	13-14 апреля	6-7 июля	12-13 октября
администрация президента	25	24	21	27	26	27	27	35
администрация вашего города, поселка, села	17	16	12	14	13	17	15	19
правительство РФ	13	11	12	13	11	11	13	14
администрация вашей области, края	15	14	13	11	9	10	11	13
Совет Федерации РФ	6	6	6	5	4	4	5	6
Государственная дума РФ	6	6	7	6	4	5	5	5
полномочные представители президента в федеральных округах	4	5	5	4	4	4	5	4
законодательное собрание, дума вашей области (края, республики)	4	4	5	3	3	4	4	2

	I квартал 2001 г.	II квартал 2001 г.	7-8 июля 2001 г.	13-14 октября 2001 г.	19-20 января 2002 г.	13-14 апреля	6-7 июля	12-13 октября
администрация президента	21	23	24	17	19	19	19	15
администрация вашего города, поселка, села	28	28	28	26	29	29	33	29
правительство РФ	24	23	23	18	21	21	20	19
администрация вашей области, края	22	24	21	18	23	21	25	20
Совет Федерации РФ	19	20	22	16	17	16	19	15
Государственная дума РФ	38	37	36	31	32	31	37	33
полномочные представители президента в федеральных округах	19	20	23	15	18	16	17	15
законодательное собрание, дума вашей области (края, республики)	21	22	22	16	19	19	21	19



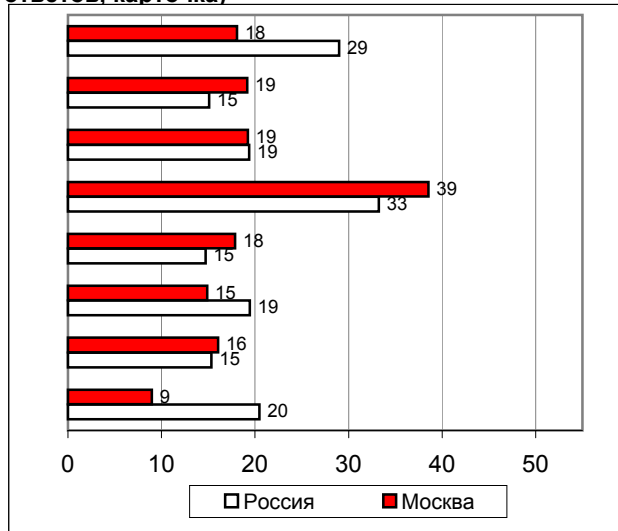
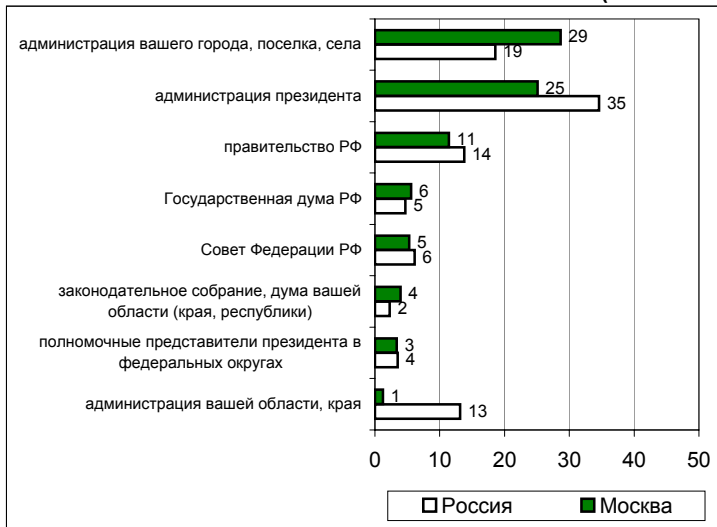
Рейтинги доверия/недоверия институтам власти

Москва

К КАКИМ ИЗ ПЕРЕЧИСЛЕННЫХ ОРГАНОВ ВЛАСТИ ВЫ ОТНОСИТЕСЬ ПОЛОЖИТЕЛЬНО, С ДОВЕРИЕМ?

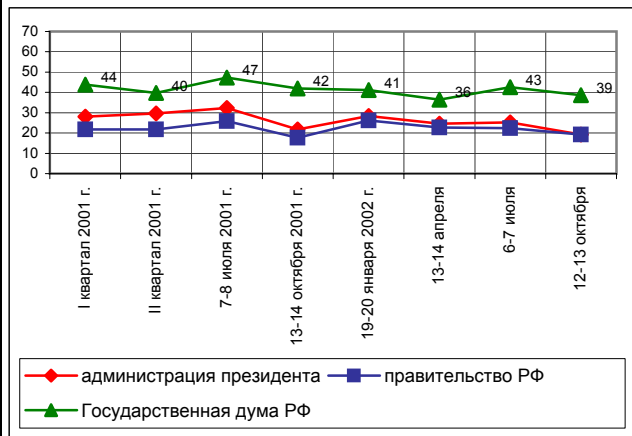
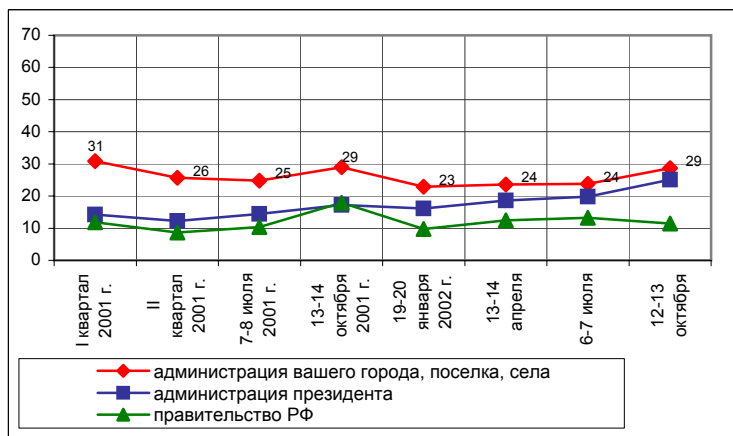
К КАКИМ ИЗ ПЕРЕЧИСЛЕННЫХ ОРГАНОВ ВЛАСТИ ВЫ ОТНОСИТЕСЬ ОТРИЦАТЕЛЬНО, С НЕДОВЕРИЕМ?

(любое число ответов, карточка)



	I квартал 2001 г.	II квартал 2001 г.	7-8 июля 2001 г.	13-14 октября 2001 г.	19-20 января 2002 г.	13-14 апреля	6-7 июля	12-13 октября
администрация вашего города, поселка, села	31	26	25	29	23	24	24	29
администрация президента	14	12	14	17	16	19	20	25
правительство РФ	12	9	10	18	10	12	13	11
Государственная дума РФ	5	5	5	7	7	4	3	6
Совет Федерации РФ	6	5	4	5	4	4	4	5
законодательное собрание, дума вашей области (края, республики)	4	2	4	3	2	3	2	4
полномочные представители президента в федеральных округах	3	3	3	3	3	2	3	3
администрация вашей области, края	3	2	3	4	3	1	1	1

	I квартал 2001 г.	II квартал 2001 г.	7-8 июля 2001 г.	13-14 октября 2001 г.	19-20 января 2002 г.	13-14 апреля	6-7 июля	12-13 октября
администрация вашего города, поселка, села	12	14	17	12	18	18	18	18
администрация президента	28	30	32	22	28	25	25	19
правительство РФ	22	22	26	18	26	23	22	19
Государственная дума РФ	44	40	47	42	41	36	43	39
Совет Федерации РФ	16	16	22	16	20	19	20	18
законодательное собрание, дума вашей области (края, республики)	10	11	14	12	16	16	16	15
полномочные представители президента в федеральных округах	10	14	18	13	17	17	17	16
администрация вашей области, края	7	8	11	7	13	10	14	9



Доли групп (%)	Россия, все		Голосовали бы за...			Адаптация		Пол		Возраст			Образование				Доход на чл.семьи			Тип населенного пункта				Федеральные округа						Москва, все		Пол		Возраст		
	...Путин	...Зюганова	оптимисты	адаптированные	пессимисты	неадаптированные	пессимисты	мужчины	женщины	18 - 35 лет	36 - 50 лет	старше 50 лет	ниже среднего	среднее общее	среднее специальное	высшее	до 1000 руб.	1000 - 1500 руб.	более 1500 руб.	мегаполисы	бол.города	мал.города	села	Центральный	Северо-Западный	Южный	Приволжский	Уральский	Сибирский	Дальневосточный	Москва, все	мужчины	женщины	18 - 35 лет	36 - 50 лет	старше 50 лет
	100	53	13	28	32	37	48	52	34	30	37	19	34	34	13	26	31	35	12	16	41	25	25	11	13	24	6	16	4	100	46	54	33	27	40	

Электоральные рейтинги

ПРЕДСТАВЬТЕ СЕБЕ, ЧТО В БЛИЖАЙШЕЕ ВОСКРЕСЕНЬЕ СОСТОЯТСЯ ПРЕЗИДЕНТСКИЕ ВЫБОРЫ С УЧАСТИЕМ ПЕРЕЧИСЛЕННЫХ ПОЛИТИКОВ. ЗА КОГО ИЗ ЭТИХ ПОЛИТИКОВ ВЫ БЫ ПРОГОЛОСОВАЛИ? (Карточка, список политиков, отобранных по уровню доверия, один ответ.)

В.Путин	53	100	0	63	51	50	45	61	62	49	50	49	50	58	57	49	56	54	60	51	51	57	52	51	58	53	57	54	54	50	42	57	61	47	43
Г.Зюганов	13	0	100	5	16	16	16	9	3	11	23	23	11	12	6	14	15	11	5	14	15	13	14	11	15	17	13	7	0	7	8	6	1	6	12
В.Жириновский	4	0	0	4	5	3	6	2	6	5	2	4	7	3	1	8	2	4	2	4	4	7	4	4	6	3	13	3	1	3	5	1	5	1	2
А.Тулеев	3	0	0	2	3	4	3	3	2	5	3	3	3	3	5	3	5	2	7	3	4	1	1	0	2	3	0	11	1	1	1	1	0	3	1
С.Шойгу	2	0	0	1	3	2	2	2	2	3	0	0	3	2	2	1	1	2	2	3	2	0	2	3	2	1	0	3	2	3	2	3	2	5	2
Г.Явлинский	2	0	0	3	1	2	3	1	2	1	2	0	1	2	6	0	1	3	3	1	2	1	2	2	2	3	0	2	0	7	7	7	4	6	9
Ю.Лужков	2	0	0	2	2	2	2	2	1	1	3	2	2	2	2	1	2	2	2	2	1	0	4	1	1	1	2	1	1	9	10	8	8	10	10
Е.Примаков	1	0	0	1	1	2	1	1	1	1	1	1	1	1	5	1	0	2	0	3	1	0	2	2	0	2	0	0	0	5	6	4	2	6	7
М.Касьянов	1	0	0	3	1	0	1	1	2	1	1	0	1	1	2	1	1	1	1	0	1	1	1	1	2	1	2	1	0	1	1	0	1	0	0
Б.Немцов	1	0	0	1	1	1	1	1	1	1	1	1	1	1	1	1	0	2	2	1	1	1	1	1	0	2	0	1	0	1	1	1	2	1	1
против всех	3	0	0	3	3	4	4	3	3	6	1	1	4	4	4	3	2	4	5	3	4	2	5	5	2	3	0	1	7	4	6	3	6	3	3
я бы не участвовал(-а) в выборах	7	0	0	6	6	7	8	6	8	9	4	6	9	6	5	10	5	4	6	6	7	7	7	6	8	5	8	8	13	6	8	4	7	9	3
затрудняюсь ответить	7	0	0	6	7	7	8	7	7	7	9	10	8	6	4	9	8	7	6	9	7	9	6	13	3	7	3	8	21	4	4	3	2	3	5

Доли групп (%)	Россия, все		Голосовали бы за...			Адаптация		Пол		Возраст			Образование				Доход на чл.семьи			Тип населенного пункта				Федеральные округа						Москва, все		Пол		Возраст		
	100	53	13	28	32	37	48	52	34	30	37	19	34	34	13	26	31	35	12	16	41	25	25	11	13	24	6	16	4	100	46	54	33	27	40	

**А ТЕПЕРЬ УКАЖИТЕ ВСЕХ ТЕХ, ЗА КОГО ВЫ БЫ НЕ СТАЛИ ГОЛОСОВАТЬ НИ В КОЕМ СЛУЧАЕ.
(Карточка, список политиков, отобранных по уровню доверия, любое число ответов.)**

В.Жириновский	48	57	61	49	51	47	43	53	47	45	52	37	45	55	55	41	54	50	56	49	47	44	48	42	52	52	52	43	50	57	49	63	52	56	62
Г.Зюганов	29	40	0	37	27	25	29	29	35	32	21	16	28	33	38	20	26	37	39	29	27	22	31	31	28	25	25	31	34	47	47	47	57	45	40
Б.Немцов	27	25	54	21	30	30	31	23	18	29	33	27	24	29	32	29	29	26	19	27	31	23	32	22	24	30	21	27	18	36	41	32	24	36	46
Г.Явлинский	22	24	36	23	22	23	26	19	20	27	22	20	20	26	24	23	22	23	17	24	24	19	25	16	24	25	14	20	22	27	30	25	30	27	26
Ю.Лужков	18	17	28	15	19	21	20	17	15	20	20	18	16	21	17	21	20	16	18	17	21	15	15	13	19	20	17	26	15	16	16	16	19	13	16
Е.Примаков	14	16	17	15	15	14	17	12	15	18	11	11	14	16	17	16	14	14	10	15	16	12	15	11	11	15	10	17	23	18	19	17	23	14	16
М.Касьянов	12	10	23	10	12	15	14	11	8	15	14	12	10	14	15	14	11	13	10	14	12	11	14	8	14	11	12	13	14	21	26	17	11	21	30
А.Тулеев	8	9	9	8	7	8	8	8	7	10	6	6	6	10	9	8	5	9	7	8	8	7	10	7	6	8	1	7	16	16	17	15	17	13	16
С.Шойгу	7	5	11	7	6	7	8	5	4	9	7	6	5	7	11	9	5	6	6	8	5	8	8	8	5	6	3	7	11	13	15	10	15	6	15
В.Путин	5	0	17	5	3	5	7	2	3	6	5	5	4	4	7	5	2	6	3	8	3	4	6	5	5	5	5	2	3	6	9	4	7	4	7
я бы не стал(-а) участвовать в выборах	8	1	0	7	7	8	9	6	9	10	5	8	9	7	6	10	6	5	10	8	8	7	8	6	7	7	8	9	13	6	9	4	6	9	4
затрудняюсь ответить	17	13	13	12	15	19	16	17	16	15	19	27	19	11	11	19	16	17	9	17	17	21	15	28	17	15	11	15	24	8	9	8	9	9	8

Доли групп (%)	Россия, все	Голосовали бы за...		Адаптация			Пол		Возраст			Образование				Доход на чл.семьи			Тип населенного пункта				Федеральные округа						Москва, все	Пол		Возраст			
		...Путин	...Зюганова	оптимисты	адаптированные	пессимисты	неадаптированные	пессимисты	мужчины	женщины	18 - 35 лет	36 - 50 лет	старше 50 лет	ниже среднего	среднее общее	среднее специальное	высшее	до 1000 руб.	1000 - 1500 руб.	более 1500 руб.	мегаполисы	бол.города	мал.города	села	Центральный	Северо-Западный	Южный	Приволжский		Уральский	Сибирский	Дальневосточный	мужчины	женщины	18 - 35 лет
	100	53	13	28	32	37	48	52	34	30	37	19	34	34	13	26	31	35	12	16	41	25	25	11	13	24	6	16	4	100	46	54	33	27	40

Информационные рейтинги

НАЗОВИТЕ, ПОЖАЛУЙСТА, НЕСКОЛЬКИХ ПОЛИТИКОВ, ДЕЙСТВИЯ И ВЫСКАЗЫВАНИЯ КОТОРЫХ ЗА ПОСЛЕДнюю НЕДЕЛЮ ВАМ ЗАПОМНИЛИСЬ И ПОНРАВИЛИСЬ. (Любое число ответов.)

В.Путин	22	31	9	26	23	19	22	23	22	20	24	19	18	26	28	20	21	23	23	17	22	27	22	14	29	27	15	19	23	17	18	17	15	17	19
Г.Зюганов	7	2	36	3	9	8	8	6	1	6	13	13	6	5	6	7	9	7	4	9	7	8	8	5	11	8	7	3	4	6	9	4	1	3	13
В.Жириновский	6	6	6	7	7	5	7	5	6	9	4	4	8	6	5	6	7	5	5	4	6	8	6	4	5	10	6	3	6	9	12	6	10	8	8
С.Шойгу	2	3	1	2	3	1	2	2	2	3	2	2	2	3	2	3	2	2	1	5	2	2	4	0	1	1	1	3	2	0	0	0	0	0	0
Г.Явлинский	2	2	2	1	2	2	2	2	1	1	3	2	1	2	3	1	1	3	1	2	2	1	3	1	0	2	0	3	1	7	9	5	2	9	10
М.Касьянов	2	2	1	3	1	1	2	2	2	1	2	1	1	3	2	1	3	1	1	2	2	2	2	2	2	1	2	1	1	0	1	0	0	1	0
И.Иванов	1	2	0	2	1	1	2	1	1	1	2	0	1	1	2	0	2	1	1	0	1	2	1	0	2	1	0	2	1	1	1	0	1	0	1
Б.Немцов	1	2	0	1	2	1	1	1	0	1	2	0	0	2	3	0	2	1	0	1	1	2	1	1	1	2	0	1	0	3	3	3	1	4	3
Г.Селезнев	1	1	1	1	1	1	1	1	0	0	2	1	0	1	1	1	2	1	2	1	0	1	0	0	1	2	0	1	0	1	0	2	1	1	1
И.Хакамада	1	1	0	1	1	1	0	1	1	1	0	0	1	1	2	1	0	1	1	1	1	0	0	0	0	1	2	1	1	2	0	3	2	1	1
Ю.Лужков	1	0	1	0	1	1	1	0	1	1	1	1	1	0	0	1	0	1	0	2	0	1	1	0	2	1	2	1	0	2	3	2	2	4	1
С.Иванов	1	1	1	1	1	0	1	0	1	1	1	0	1	1	0	0	0	1	0	0	1	1	1	0	0	0	1	1	1	0	0	0	0	0	0
С.Кириенко	1	1	0	1	1	0	1	1	1	0	0	0	1	0	1	0	1	0	0	0	0	1	1	0	2	1	0	0	0	0	0	0	0	0	0
В.Матвиенко	1	0	0	1	1	0	1	0	0	1	1	1	0	0	2	0	1	1	1	0	0	1	0	0	0	1	3	1	0	0	0	0	0	0	0
другой	10	7	22	8	10	11	11	9	4	9	15	13	6	11	12	8	11	10	13	11	6	12	8	9	8	16	4	8	5	15	21	10	5	21	21
никого не знаю, затрудняюсь ответить	61	58	44	60	59	62	58	63	66	60	56	62	66	57	53	64	57	60	62	63	64	54	57	72	59	52	73	68	61	59	55	63	70	61	49

Доли групп (%)	Россия, все		Голосовали бы за...			Адаптация		Пол		Возраст			Образование				Доход на чл.семьи			Тип населенного пункта				Федеральные округа						Москва, все		Пол		Возраст		
	...Путин	...Зюганова	оптимисты	адаптированные	пессимисты	неадаптированные	пессимисты	мужчины	женщины	18 - 35 лет	36 - 50 лет	старше 50 лет	ниже среднего	среднее общее	среднее специальное	высшее	до 1000 руб.	1000 - 1500 руб.	более 1500 руб.	мегаполисы	бол.города	мал.города	села	Центральный	Северо-Западный	Южный	Приволжский	Уральский	Сибирский	Дальневосточный	Москва, все	мужчины	женщины	18 - 35 лет	36 - 50 лет	старше 50 лет
Доли групп (%)	100	53	13	28	32	37	48	52	34	30	37	19	34	34	13	26	31	35	12	16	41	25	25	11	13	24	6	16	4	100	46	54	33	27	40	

**А ТЕПЕРЬ НАЗОВИТЕ НЕСКОЛЬКИХ ПОЛИТИКОВ, ДЕЙСТВИЯ И ВЫСКАЗЫВАНИЯ КОТОРЫХ ЗА ПОСЛЕДнюю НЕДЕЛЮ ВАМ ЗАПОМНИЛИСЬ И НЕ ПОНРАВИЛИСЬ.
(Любое число ответов.)**

В.Жириновский	9	10	13	9	9	9	8	9	8	7	12	11	8	9	9	7	10	10	8	7	8	12	11	8	8	11	2	7	6	10	9	11	9	10	11
Г.Зюганов	4	5	1	6	4	3	5	3	4	5	4	2	3	5	7	3	4	5	5	3	4	5	5	3	3	5	1	4	5	6	8	4	6	8	5
Б.Немцов	3	3	9	3	3	3	3	3	1	3	5	3	2	3	7	3	3	3	4	3	4	2	3	4	2	5	2	2	1	5	7	2	2	6	6
А.Чубайс	3	4	5	4	3	3	3	3	3	2	4	2	2	5	3	1	4	3	3	2	4	3	4	1	2	3	6	4	1	1	1	1	1	0	2
Г.Явлинский	2	2	2	1	2	2	2	1	2	2	2	3	2	1	1	2	2	1	2	1	2	2	2	0	3	2	0	1	3	2	3	1	2	2	2
И.Хакамада	2	1	3	2	1	2	2	2	1	2	3	1	1	2	2	1	3	1	1	1	2	2	2	1	2	3	0	0	1	3	6	1	1	4	5
Б.Березовский	2	2	0	2	2	2	2	1	1	1	2	1	2	1	2	2	1	2	2	1	1	3	2	0	4	1	4	0	1	2	1	2	2	1	2
М.Касьянов	1	0	2	1	1	1	1	1	0	0	2	1	1	0	0	0	1	2	0	1	1	1	2	1	0	0	2	0	3	1	0	1	1	0	0
Е.Гайдар	1	0	2	0	1	1	1	0	0	1	1	1	1	1	0	1	1	0	0	0	1	2	1	1	2	1	2	0	0	0	0	1	0	0	1
В.Путин	1	0	3	0	1	0	1	0	1	1	0	0	0	1	0	1	0	1	0	1	0	1	2	0	0	1	0	0	1	1	1	1	0	1	1
Г.Селезнев	1	1	2	1	1	0	1	1	1	0	1	0	0	1	1	0	1	0	1	0	0	1	0	3	0	1	1	0	0	0	0	0	0	0	1
Ю.Лужков	1	1	1	1	1	0	1	1	0	1	1	1	0	1	0	0	1	1	1	0	0	1	1	1	2	0	1	0	0	1	1	1	0	1	1
другой	6	5	13	5	5	8	7	5	3	8	7	6	5	6	8	6	7	6	9	7	5	6	5	9	2	7	11	8	2	9	10	7	4	7	14
никого не знаю, затрудняюсь ответить	77	75	66	74	77	78	76	77	82	77	71	79	81	74	69	83	72	75	76	81	78	74	72	81	81	71	86	80	79	71	66	75	78	70	65

	Россия, все	Голосовали бы за...		Адаптация			Пол		Возраст			Образование				Доход на чл.семьи			Тип населенного пункта				Федеральные округа						Москва, все	Пол		Возраст			
		...Путин	...Зюганова	оптимисты	адаптированные	пессимисты	неадаптированные	пессимисты	мужчины	женщины	18 - 35 лет	36 - 50 лет	старше 50 лет	ниже среднего	среднее общее	среднее специальное	высшее	до 1000 руб.	1000 - 1500 руб.	более 1500 руб.	мегаполисы	бол.города	мал.города	села	Центральный	Северо-Западный	Южный	Приволжский		Уральский	Сибирский	Дальневосточный	мужчины	женщины	18 - 35 лет
Доли групп (%)	100	53	13	28	32	37	48	52	34	30	37	19	34	34	13	26	31	35	12	16	41	25	25	11	13	24	6	16	4	100	46	54	33	27	40

Рейтинги доверия/недоверия институтам власти

К КАКИМ ИЗ ПЕРЕЧИСЛЕННЫХ ОРГАНОВ ВЛАСТИ ВЫ ОТНОСИТЕСЬ ПОЛОЖИТЕЛЬНО, С ДОВЕРИЕМ? (Карточка. Любое число ответов.)

администрация президента	35	45	21	40	34	31	32	37	37	34	33	32	33	38	32	32	36	36	38	38	35	33	36	35	35	34	32	32	39	25	24	26	33	24	19
администрация вашего города, поселка, села	19	20	19	22	17	17	16	21	18	16	21	22	20	13	25	17	19	18	14	10	22	19	23	21	24	15	13	18	2	29	28	30	25	28	32
правительство РФ	14	18	9	18	17	9	14	13	14	15	12	14	11	14	19	14	15	15	15	13	12	17	13	17	15	16	11	10	9	11	10	13	14	8	12
администрация вашей области, края	13	13	17	14	14	11	13	13	11	13	15	19	12	11	11	14	14	12	7	7	17	17	12	10	18	10	11	17	19	1	1	1	1	1	2
Совет Федерации РФ	6	6	7	8	6	5	6	6	7	6	6	7	5	6	8	6	5	8	6	7	6	6	4	11	7	5	0	7	11	5	7	4	5	6	5
Государственная дума РФ	5	5	7	5	6	3	4	5	5	3	6	5	4	5	7	5	5	5	6	5	4	5	6	8	2	5	2	5	2	6	6	5	5	6	6
полномочные представители президента в федеральных округах	4	4	3	5	3	3	4	3	3	4	4	2	2	5	6	3	2	5	4	2	4	3	3	5	4	2	3	5	4	3	5	2	4	2	4
законодательное собрание, дума вашей области (края, республики)	2	2	3	2	3	2	2	3	1	2	3	2	2	2	3	2	2	3	0	2	2	4	3	2	1	2	3	3	0	4	5	3	4	1	6
ни к одному из перечисленных затрудняюсь ответить	24	14	33	16	24	28	27	20	20	27	25	19	25	26	22	24	22	25	30	32	23	16	25	24	27	23	14	25	19	28	31	25	23	32	28
	13	13	8	10	14	13	12	13	12	13	13	20	13	10	8	15	11	12	9	8	12	17	11	13	12	14	20	10	17	12	11	13	12	9	14

А К КАКИМ ИЗ ПЕРЕЧИСЛЕННЫХ ОРГАНОВ ВЛАСТИ ВЫ ОТНОСИТЕСЬ ОТРИЦАТЕЛЬНО, С НЕДОВЕРИЕМ? (Карточка. Любое число ответов.)

Государственная дума РФ	33	29	45	33	33	35	37	30	29	38	33	29	34	36	32	30	33	37	38	40	32	27	37	36	43	29	26	29	25	39	38	39	44	36	36
администрация вашего города, поселка, села	29	28	33	27	30	31	30	28	28	34	26	23	28	35	25	35	28	29	28	44	28	25	34	28	23	27	22	29	42	18	16	20	19	17	18
администрация вашей области, края	20	16	27	17	21	23	22	19	18	24	20	17	20	24	17	24	16	23	26	37	17	15	22	25	22	21	9	19	16	9	8	10	7	11	9
законодательное собрание, дума вашей области (края, республики)	19	16	23	18	18	22	21	18	19	23	18	15	18	23	21	20	15	23	30	36	15	12	20	28	21	19	2	18	23	15	13	17	17	13	14
правительство РФ	19	12	34	15	19	24	23	16	16	21	22	18	22	20	14	21	18	21	18	24	20	16	23	24	18	15	5	22	26	19	21	18	17	18	22
полномочные представители президента в федеральных округах	15	11	19	13	16	17	18	13	13	18	15	13	15	18	14	17	13	18	22	25	13	10	18	21	19	13	1	13	16	16	16	16	14	16	18
администрация президента	15	7	32	11	14	19	18	12	11	18	17	11	15	17	15	17	14	17	15	22	14	12	19	19	17	12	5	13	11	19	22	17	12	24	22
Совет Федерации РФ	15	9	22	10	15	18	17	12	11	16	17	13	15	16	14	15	11	19	22	22	12	11	17	20	16	14	0	13	14	18	19	17	17	16	19
ни к одному из перечисленных затрудняюсь ответить	8	8	3	8	8	6	7	9	10	7	8	9	8	5	15	5	10	8	12	8	7	9	5	13	7	9	10	9	9	6	6	6	6	7	4
	29	31	23	22	29	32	25	33	28	25	33	39	31	24	21	34	26	25	23	19	30	35	30	30	35	26	35	25	28	34	35	34	29	33	40

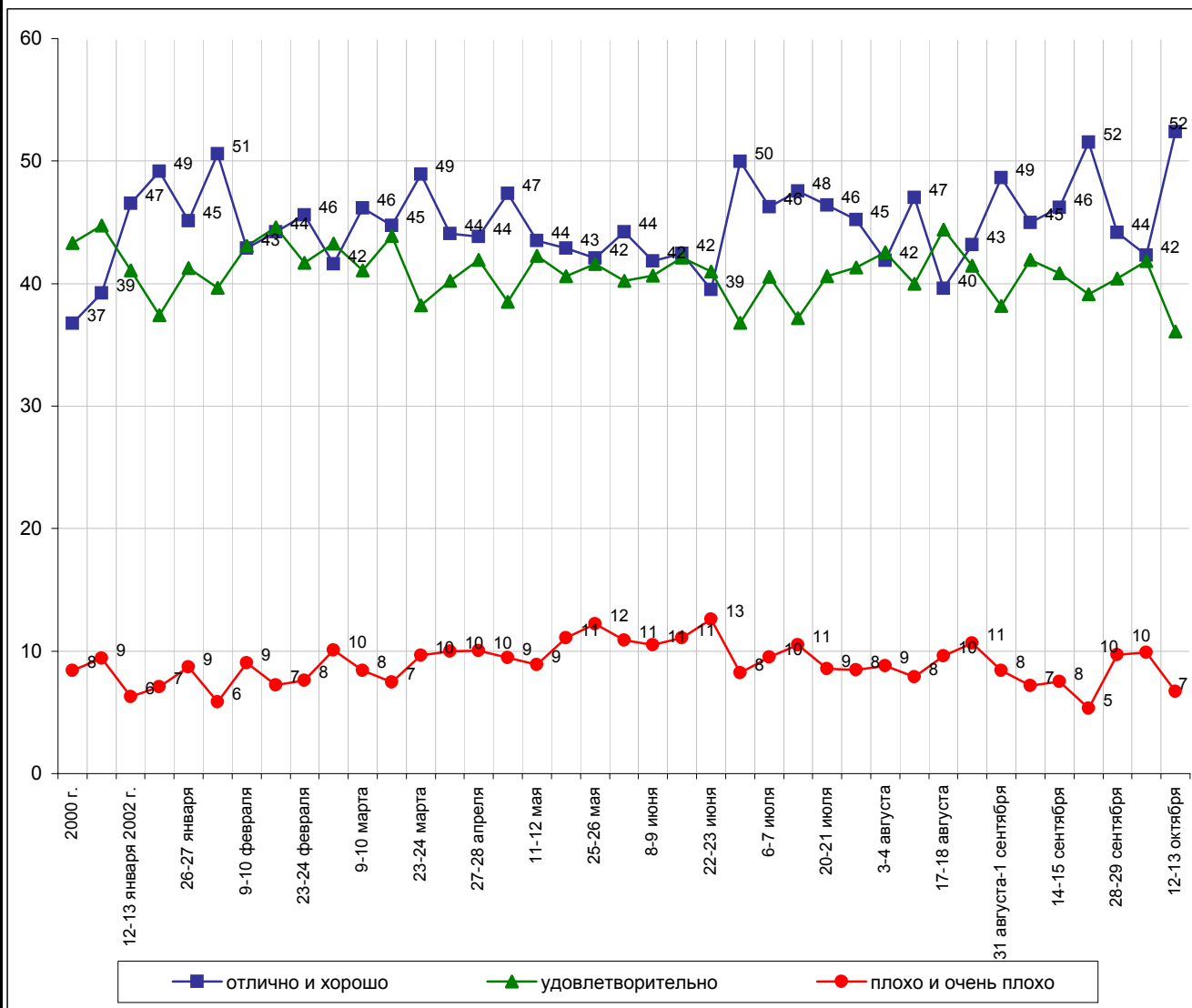
В. Путин



Опрос населения

Оценки

КАК ВЫ СЕГОДНЯ ОЦЕНИВАЕТЕ РАБОТУ В.ПУТИНА НА ПОСТУ ПРЕЗИДЕНТА РОССИИ - ОТЛИЧНО, ХОРОШО, УДОВЛЕТВОРИТЕЛЬНО, ПЛОХО ИЛИ ОЧЕНЬ ПЛОХО?



	Россия, все	Голосовали бы за...		Адаптация			Пол		Возраст			Образование				Доход на чл.семьи			Тип населенного пункта				Федеральные округа							Москва, все	Пол		Возраст		
		...Путин	...Зюганова	оптимисты	адаптированные	пессимисты	неадаптированные	пессимисты	мужчины	женщины	18 - 35 лет	36 - 50 лет	старше 50 лет	ниже среднего	среднее общее	среднее специальное	высшее	до 1000 руб.	1000 - 1500 руб.	более 1500 руб.	мегаполисы	бол.города	мал.города	села	Центральный	Северо-Западный	Южный	Приволжский	Уральский		Сибирский	Дальневосточный	мужчины	женщины	18 - 35 лет
Доли групп (%)	100	53	13	28	32	37	48	52	34	30	37	19	34	34	13	26	31	35	12	16	41	25	25	11	13	24	6	16	4	100	46	54	33	27	40

КАК ВЫ СЕГОДНЯ ОЦЕНИВАЕТЕ РАБОТУ В.ПУТИНА НА ПОСТУ ПРЕЗИДЕНТА РОССИИ - ОТЛИЧНО, ХОРОШО, УДОВЛЕТВОРИТЕЛЬНО, ПЛОХО ИЛИ ОЧЕНЬ ПЛОХО?

отлично и хорошо	52	69	26	61	51	47	49	56	61	47	50	55	51	53	52	50	50	55	54	50	52	55	47	52	59	53	58	54	48	47	44	49	58	36	46
удовлетворительно	36	28	49	29	39	39	37	36	31	41	37	30	36	39	39	38	38	36	41	38	36	32	40	35	28	38	26	36	45	41	43	39	30	54	40
плохо и очень плохо	7	1	18	6	5	9	8	6	4	7	9	7	8	6	4	7	7	7	2	9	7	6	7	9	7	5	9	6	5	7	10	5	7	7	8
затрудняюсь ответить	5	2	7	4	6	5	7	3	5	5	5	8	5	2	4	6	6	3	2	4	5	7	6	3	6	4	7	4	3	5	3	7	5	3	6

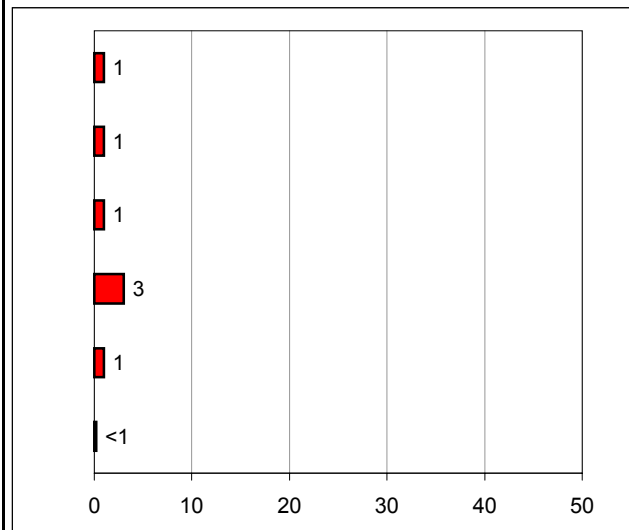
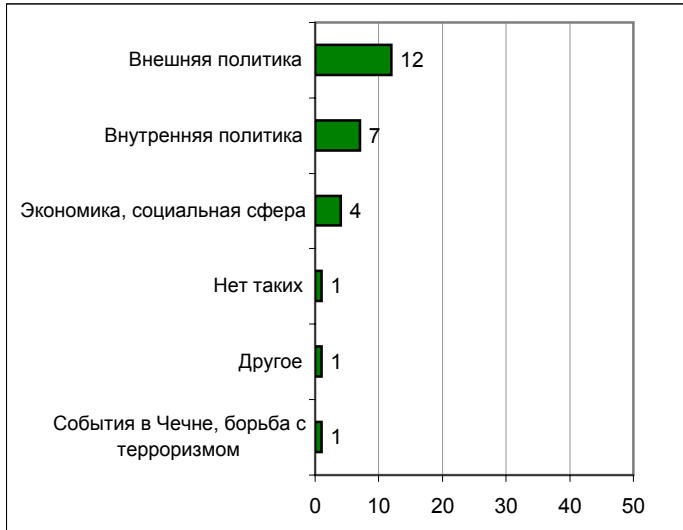
Высказывания и действия

Россия

ПЕРЕЧИСЛИТЕ, ПОЖАЛУЙСТА, НЕСКОЛЬКО ВЫСКАЗЫВАНИЙ, РЕШЕНИЙ И ДЕЙСТВИЙ В.ПУТИНА ЗА ПРОШЕДШУЮ НЕДЕЛЮ, КОТОРЫЕ ВАМ ЗАПОМНИЛИСЬ И ПОНРАВИЛИСЬ, НЕ ВЫЗВАЛИ ВОЗРАЖЕНИЙ.

ПЕРЕЧИСЛИТЕ, ПОЖАЛУЙСТА, НЕСКОЛЬКО ВЫСКАЗЫВАНИЙ, РЕШЕНИЙ И ДЕЙСТВИЙ В.ПУТИНА ЗА ПРОШЕДШУЮ НЕДЕЛЮ, КОТОРЫЕ ВАМ ЗАПОМНИЛИСЬ И НЕ ПОНРАВИЛИСЬ, ВЫЗВАЛИ ВОЗРАЖЕНИЯ.

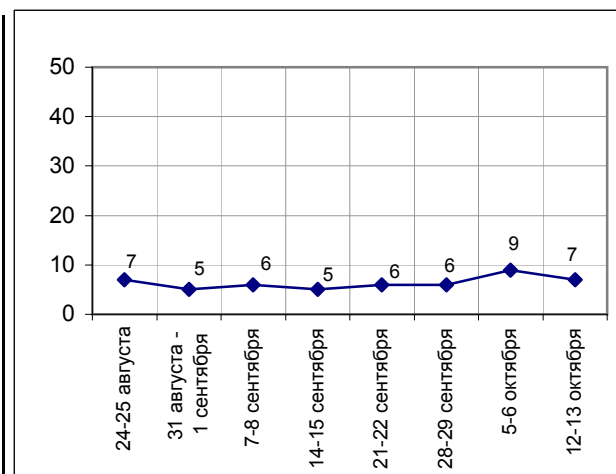
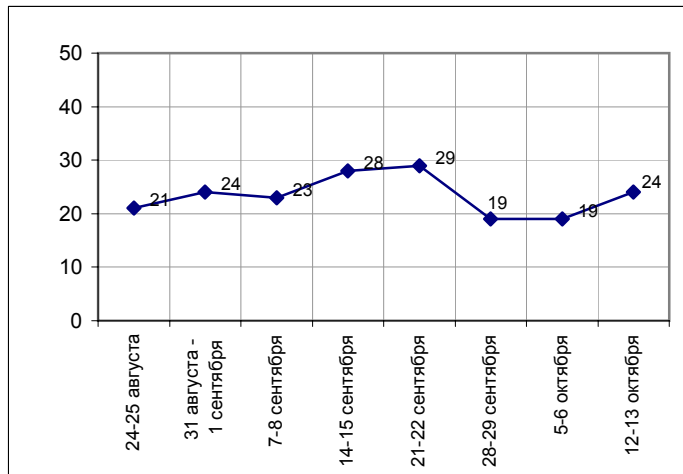
(открытые вопросы)



	24-25 августа	31 августа - 1 сентября	7-8 сентября	14-15 сентября	21-22 сентября	28-29 сентября	5-6 октября	12-13 октября
События в Чечне, борьба с терроризмом	1	<1	1	<1	1	1	1	1
Экономика, социальная сфера	6	7	7	3	3	2	4	4
Внутренняя политика	9	15	11	2	5	5	5	7
Внешняя политика	6	3	6	23	22	11	7	12
Другое	1	1	2	1	1	<1	2	1
Нет таких						1	2	1
Затрудняюсь ответить, нет ответа	79	76	77	72	71	81	81	76

	24-25 августа	31 августа - 1 сентября	7-8 сентября	14-15 сентября	21-22 сентября	28-29 сентября	5-6 октября	12-13 октября
События в Чечне, борьба с терроризмом	1	<1	<1	<1	<1	<1	<1	<1
Экономика, социальная сфера	1	1	2	1	1	1	1	1
Внутренняя политика	3	1	2	1	1	<1	1	1
Внешняя политика	2	1	1	3	3	2	1	1
Другое	1	1	1	1	1	1	2	1
Нет таких						2	4	3
Затрудняюсь ответить, нет ответа	93	95	94	95	94	94	91	93

Доля ответивших на вопрос



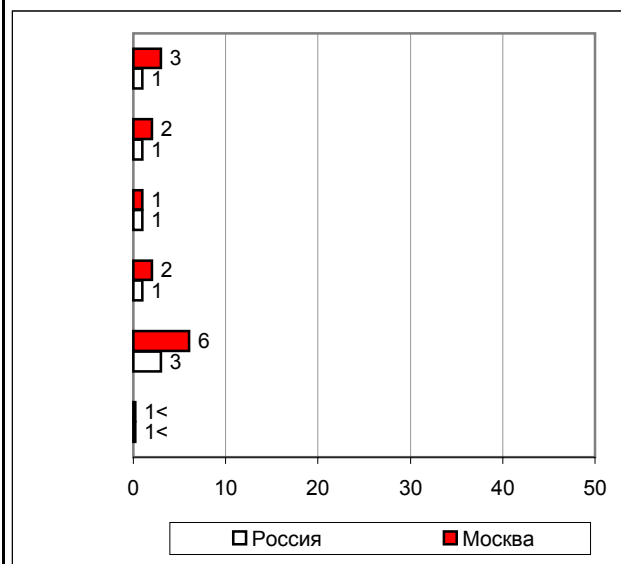
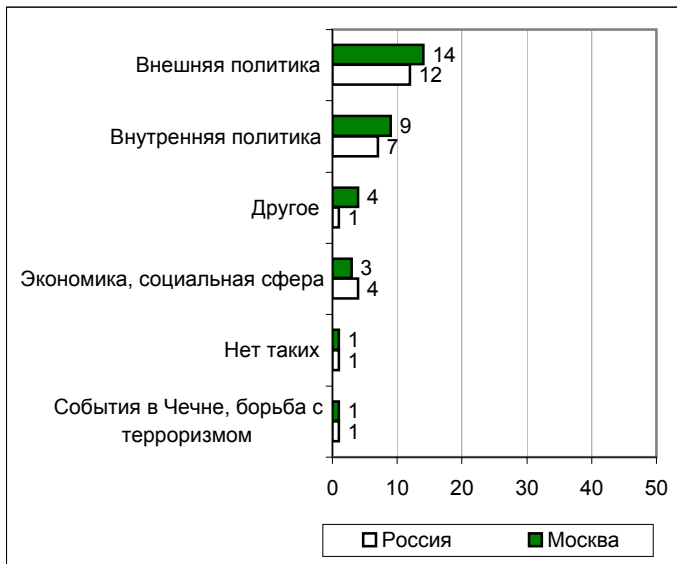
Высказывания и действия

Москва

ПЕРЕЧИСЛИТЕ, ПОЖАЛУЙСТА, НЕСКОЛЬКО ВЫСКАЗЫВАНИЙ, РЕШЕНИЙ И ДЕЙСТВИЙ В.ПУТИНА ЗА ПРОШЕДШУЮ НЕДЕЛЮ, КОТОРЫЕ ВАМ ЗАПОМНИЛИСЬ И ПОНРАВИЛИСЬ, НЕ ВЫЗВАЛИ ВОЗРАЖЕНИЙ.

ПЕРЕЧИСЛИТЕ, ПОЖАЛУЙСТА, НЕСКОЛЬКО ВЫСКАЗЫВАНИЙ, РЕШЕНИЙ И ДЕЙСТВИЙ В.ПУТИНА ЗА ПРОШЕДШУЮ НЕДЕЛЮ, КОТОРЫЕ ВАМ ЗАПОМНИЛИСЬ И НЕ ПОНРАВИЛИСЬ, ВЫЗВАЛИ ВОЗРАЖЕНИЯ.

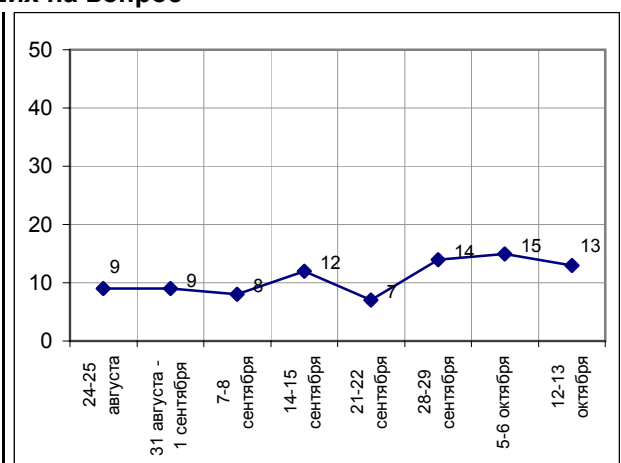
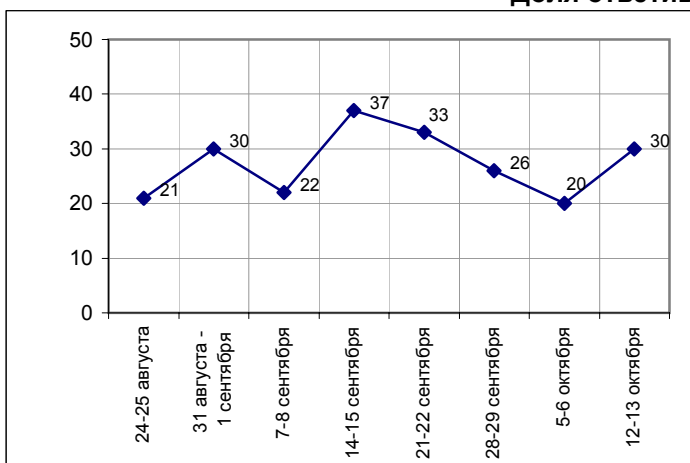
(открытые вопросы)



	24-25 августа	31 августа - 1 сентября	7-8 сентября	14-15 сентября	21-22 сентября	28-29 сентября	5-6 октября	12-13 октября
События в Чечне, борьба с терроризмом	1	<1	<1	<1	1	<1	<1	1
Экономика, социальная сфера	4	6	4	2	3	3	2	3
Внутренняя политика	10	19	12	2	4	6	6	9
Внешняя политика	8	5	7	34	25	14	8	14
Другое	2	2	2	1	1	2	3	4
Нет таких						2	2	1
Затрудняюсь ответить, нет ответа	79	70	78	63	67	74	80	70

	24-25 августа	31 августа - 1 сентября	7-8 сентября	14-15 сентября	21-22 сентября	28-29 сентября	5-6 октября	12-13 октября
События в Чечне, борьба с терроризмом	1	1	1	<1	<1	1	<1	<1
Экономика, социальная сфера	1	2	1	1	1	<1	1	2
Внутренняя политика	2	3	2	2	2	2	2	2
Внешняя политика	5	2	2	7	4	4	3	3
Другое	1	2	2	1	1	3	3	1
Нет таких						4	6	6
Затрудняюсь ответить, нет ответа	91	91	92	88	93	86	85	87

Доля ответивших на вопрос



Суждения респондентов

За неделю с 7 по 13 октября доля россиян и жителей столицы, ответивших на вопрос о понравившихся высказываниях и действиях В. Путина, повысилась, а доля назвавших непонравившиеся публичные акты президента осталась относительно неизменной.

По-прежнему первое место занимает тематический блок "Внешняя политика". Это связано с многочисленными встречами и переговорами главы российского государства ("*вел себя достойно на встрече с Блэром – отстоял наши интересы*"; "*ведение переговоров с Америкой – разговор о войне с Ираком*"; "*встреча в Кишиневе с лидерами СНГ*"; "*беседовал с Кучмой: Путин отстаивал свою политику*"; "*его твердая точка зрения в отношении Грузии*").

Среди событий во внутренней политике самыми заметными оказались два основных: перепись населения ("*участие его семьи в переписи*"; "*переписал себя*"; "*участие Путина в переписи населения – было весело*") и празднование юбилея президента ("*он очень скромно вел себя во время дня рождения*"; "*интервью на его день рождения – понравилась его самокритичность, когда он сравнивал свое прежнее интервью в этот день*"), а также не остались незамеченными встречи и поездки В. Путина по стране ("*встречался с учителями Российской Федерации*"; "*встреча Путина с работниками сельского хозяйства*"; "*объездил всю страну, немного изучил ее*").

В социальной сфере респонденты отмечали действия президента по улучшению жизни людей ("*высказывания о том, что его устремления направлены на улучшение положения народа, особенно пожилых*"; "*обращает внимание на молодежь*"; "*уделяет внимание оздоровлению нации*"; "*налаживает жизнь*").

Недовольство респондентов на этой неделе было связано с тем, что глава государства "*экономике внимания не уделяет*". Участникам опроса не нравится "*война с Грузией*", "*высказывания Путина о бомбежке Ирака*" и то, что российский президент "*заигрывает с Бушем*".

Картина столичного опроса в целом повторила общероссийские результаты – за тем лишь исключением, что москвичи чаще говорили о недовольстве ведением внешней политики ("*он делает большой ориентир на Америку*"; "*делает то, что младший Буш скажет*"; "*резкое высказывание про Грузию*").

Открытый вопрос: Перечислите, пожалуйста, несколько высказываний, решений и действий В. Путина за прошедшую неделю, которые Вам запомнились и понравились, не вызвали возражений.

(в % от числа опрошенных по России)

Внешняя политика	12
Другие аспекты	7
<ul style="list-style-type: none"> • <i>"Пытается найти общий язык с Западом"; "ездит везде, старается, чтобы не было войны"; "борьба с терроризмом – общее дело"; "борьба против терроризма"; "встреча и беседа с Блэром"; "вел себя достойно на встрече с Блэром – отстоял наши интересы"; "встреча с великобританским министром"; "высказывание о краже газа Украиной"; "встреча в Молдавии"; "встреча с лидерами СНГ"; "встреча в Кишиневе с лидерами СНГ"; "ездил в Молдавию – саммит был там у них"; "беседовал с Кучмой, Путин поставил свою политику"; "проблема Калининграда".</i> 	4
Отношения с Грузией	4
<ul style="list-style-type: none"> • <i>"Высказывание по Грузии – о недопущении боевиков через чечено-грузинскую границу"; "его твердая точка зрения в отношении Грузии"; "Грузия нам друг, но террористов будем уничтожать"; "вопрос с Грузией хочет скорее решить, поставить их на место"; "в плане Грузии – что там надо меры принимать жесткие"; "в отношении Грузии – не выдадут террористов, принимать меры".</i> 	2
Отношения с США	2
<ul style="list-style-type: none"> • <i>"Ведение переговоров с Америкой – разговоры о войне с Ираком"; "о дипломатическом методе решения иракского вопроса"; "предотвратить варварское нападение США на Ирак"; "встреча с американцем"; "не буду поддерживать американцев по отношению к Ираку"; "переговоры с Бушем"; "вносит свой вклад в решение вопроса с Ираком".</i> 	7
Внутренняя политика	7
Встречи, поездки	2
<ul style="list-style-type: none"> • <i>"Встреча с учителями Российской Федерации"; "принимал в Кремле педагогов"; "встреча Путина с учителями, обещал компьютеризацию школ"; "встреча Путина с работниками сельского хозяйства"; "объездил всю страну, немного изучил ее"; "ездил по России опять"; "не сидит в Кремле"; "он доброжелательно относится к беседам людей, всегда посещает их".</i> 	2
Юбилей В. Путина	2
<ul style="list-style-type: none"> • <i>"Выступление на его день рождения"; "интервью по поводу 50-летия"; "праздновал день рождения"; "он очень скромно вел себя во время дня рождения"; "интервью на его день рождения – понравилась его самокритичность, когда он сравнивал свое прежнее интервью в этот день"; "его день рождения отмечали скромно, это правильно".</i> 	2
Перепись	2
<ul style="list-style-type: none"> • <i>"Переписал себя"; "ответы на вопросы переписи"; "высказывание по переписи, участие его в переписи"; "участие Путина в переписи населения – было весело"; "ответы переписчику"; "участие его семьи в переписи".</i> 	

Стихийные бедствия	1
<ul style="list-style-type: none"> • <i>"Выделяет внимание на чрезвычайные ситуации"; "помощь людям в бедствии и моральная поддержка"; "оказывает большую помощь пострадавшим от стихийных бедствий"; "МЧС послал, когда Бодров пропал в горах".</i> 	
Экономика, социальная сфера	4
Социальный аспект	2
<ul style="list-style-type: none"> • <i>"Обращает внимание на молодежь"; "забота о детях, физическому развитию особое внимание"; "уделяет внимание оздоровлению нации"; "для народа беспокоится"; "мне хотелось, чтобы народу России жилось лучше"; "желание поднять уровень жизни людей"; "чтобы жил простой народ лучше – он сказал"; "высказывания о том, что его устремления направлены на улучшение положения народа, особенно пожилых"; "нравится во всем, налаживает жизнь".</i> 	
Выплаты, цены	1
<ul style="list-style-type: none"> • <i>"Зарплату дают полностью"; "о повышении зарплаты бюджетникам"; "выплаты зарплат и стипендий стабилизировались"; "добавил зарплату бюджетникам"; "зарплату вовремя дают".</i> 	
Экономика, социальная сфера	1
<ul style="list-style-type: none"> • <i>"...Рекордный урожай зерна собран"; "даже в советские времена мы такой урожай не получали – как бы нам его теперь распределить. Россию вычеркнули из "черного списка"; "решение насчет земельной собственности"; "про фермерские хозяйства"; "мы начали продавать зерно на экспорт"; "высказывания об экономике страны".</i> 	
Другое	1
<ul style="list-style-type: none"> • <i>"Выражается четко, уважительность к женщинам"; "прекрасно говорит, может сгладить конфликт"; "достаточно интеллигентен; не стыдно за него – и то хорошо"; "нравится его энергия, порядочность, верю я ему"; "много старается, делает"; "мне все в нем нравится"; "последовательно идет, человек слова"; "нравится его работа"; "выполняет обещания".</i> 	
Нет таких действий и высказываний	1
<ul style="list-style-type: none"> • <i>"Нет таких"; "нету".</i> 	
События в Чечне, борьба с терроризмом	1
<ul style="list-style-type: none"> • <i>"Действия в Чечне"; "чеченцы сами должны участвовать в наведении порядка в Чечне"; "о Чечне – выдворить банду из ущелья"; "укрепление правоохранительных органов в Чечне"; "что он сам, говорит о чеченской войне, что он сам, говорит, противник"; "про бандитов в Чечне"; "до конца довести войну в Чечне".</i> 	
Затрудняюсь ответить, нет ответа	76

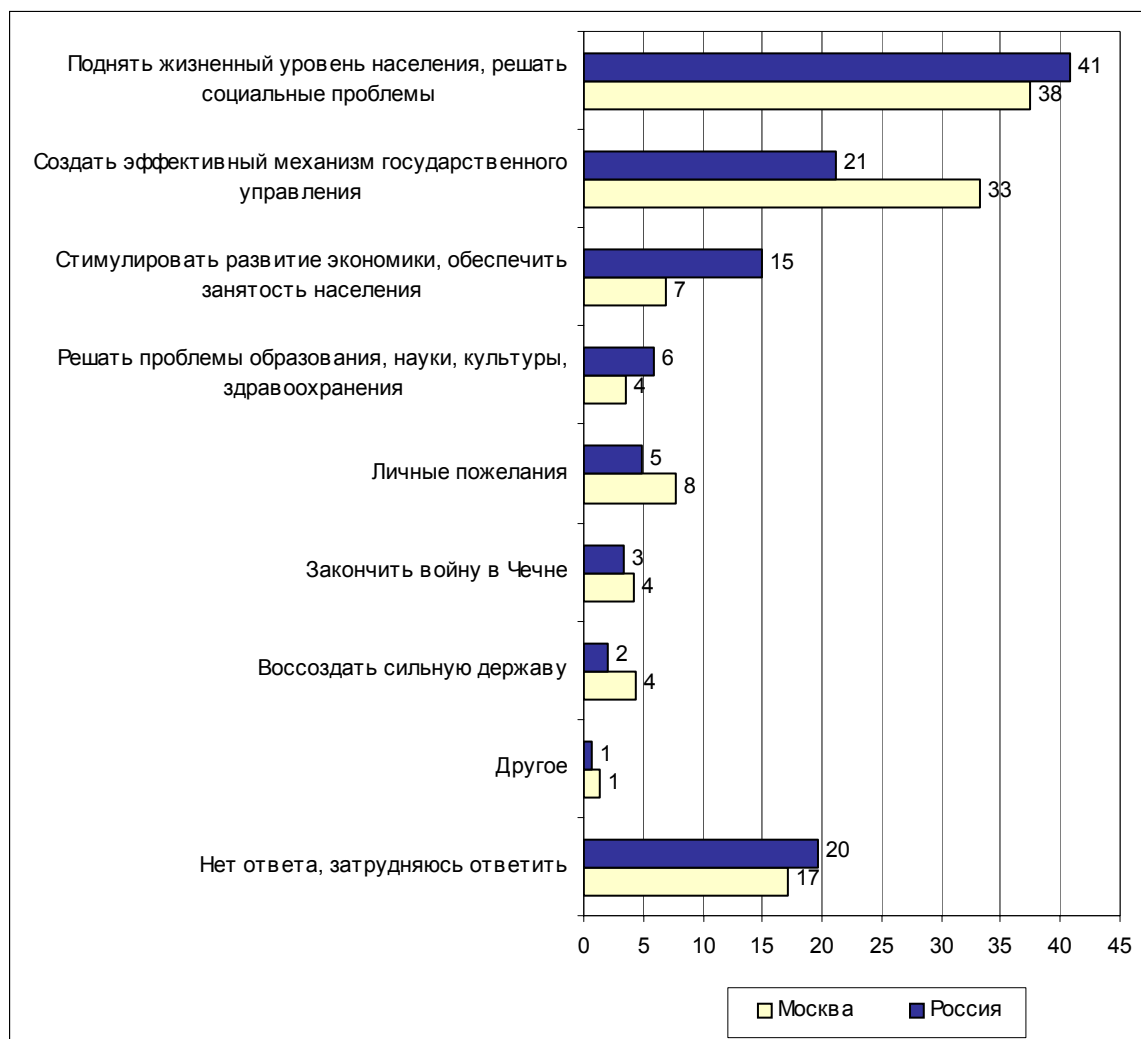
Открытый вопрос: Перечислите, пожалуйста, несколько высказываний, решений и действий В. Путина за прошедшую неделю, которые Вам запомнились и не понравились, вызвали возражения.

(в % от числа опрошенных по России)

Экономика, социальная сфера	1
<ul style="list-style-type: none"> • <i>"Что неправильно используются природные ресурсы"; "продажа земли в частные руки"; "слабо внедряется закон о малом предпринимательстве"; "энергетику передают в частные руки, а он не препятствует"; "о том, что налоги понижать не надо"; "отмена льгот военнослужащим и правоохранительным органам"; "все дорожает, и проезд – тоже"; "действия в отношении образовательной реформы – все замяли"; "заявление насчет социальной политики в отношении пенсионеров"; "мало внимания пенсионерам".</i> 	
Внутренняя политика	1
<ul style="list-style-type: none"> • <i>"Не всегда контролирует исполнение своих решений"; "пожестче с коррупцией и преступностью надо ему"; "демонстрация факта переписи – смотреть было неприятно"; "не сказал во время переписи, какая у него зарплата"; "поездка в зону наводнения, его спокойные рассуждения – и никаких мер не принимается"; "все партии жалеет, боится одернуть некоторые партии".</i> 	
Внешняя политика	1
<ul style="list-style-type: none"> • <i>"Поддержка Ирака"; "война с Грузией"; "зря повел информационную войну с Грузией"; "не может спросить с Шеварднадзе, чтобы он не покрывал террористов"; "заключил невыгодный договор с Украиной"; "уступил Украине газ, и вообще нигде не отстаивает свои, т. е. наши интересы"; "отстаивать страну нужно серьезнее"; "его администрацию и самого президента окружают иностранцы, и он находится под их влиянием"; "высказывания Путина о бомбежке Ирака"; "об Ираке говорил, что не нужно дополнительно вводить резолюцию ООН, а после встречи с премьер-министром Англии переменял свое решение – что нужна более жесткая резолюция ООН по Ираку. Непоследователен"; "он делает большой ориентир на Америку"; "много внимания уделяет Америке"; "делает все, как младший Буш скажет"; "заигрывание с Бушем".</i> 	
События в Чечне, борьба с терроризмом	<1
<ul style="list-style-type: none"> • <i>"Долго миндальничаем с Чечней".</i> 	
Другое	1
<ul style="list-style-type: none"> • <i>"Вся его работа – это плохо"; "целуется со всеми"; "много говорит, а реально ничего не происходит, ложь по телевидению"; "быстрые решения, не всегда продуманные".</i> 	
Нет таких	3
<ul style="list-style-type: none"> • <i>"Таких не было"; "никаких"; "нет".</i> 	
Затрудняюсь ответить, нет ответа	93

Наказы

Открытый вопрос: Если бы у Вас была возможность высказать своё мнение В. Путину, что бы Вы ему посоветовали сделать в первую очередь?



Суждения респондентов

(в % от числа опрошенных по России)

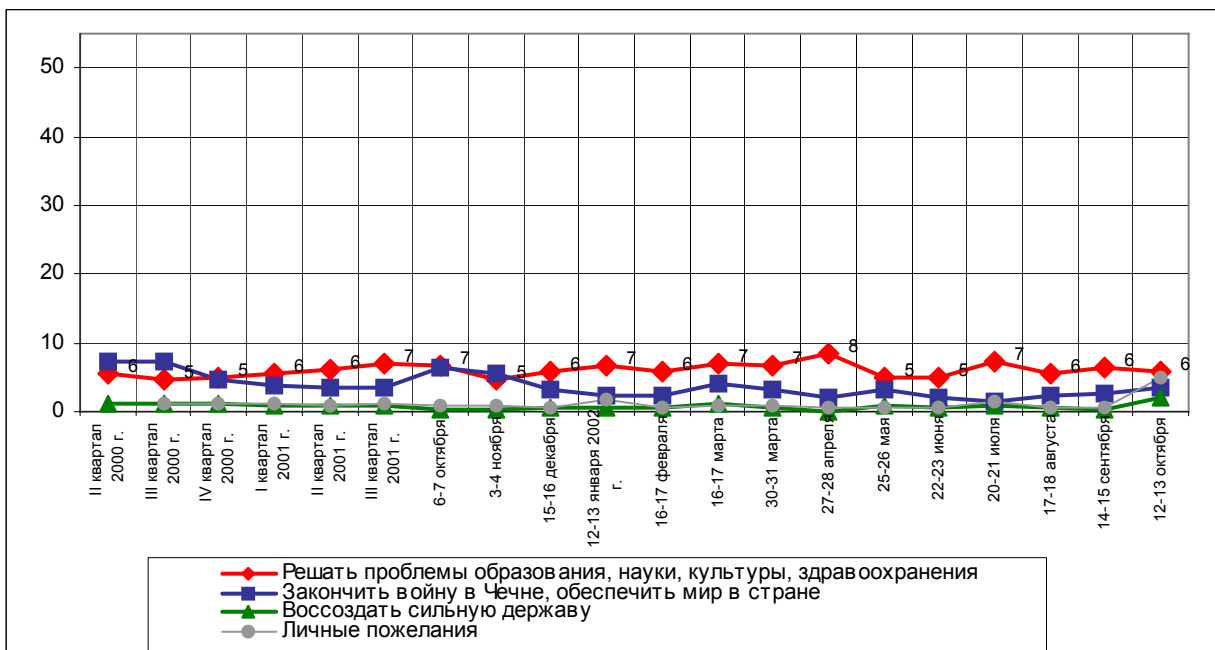
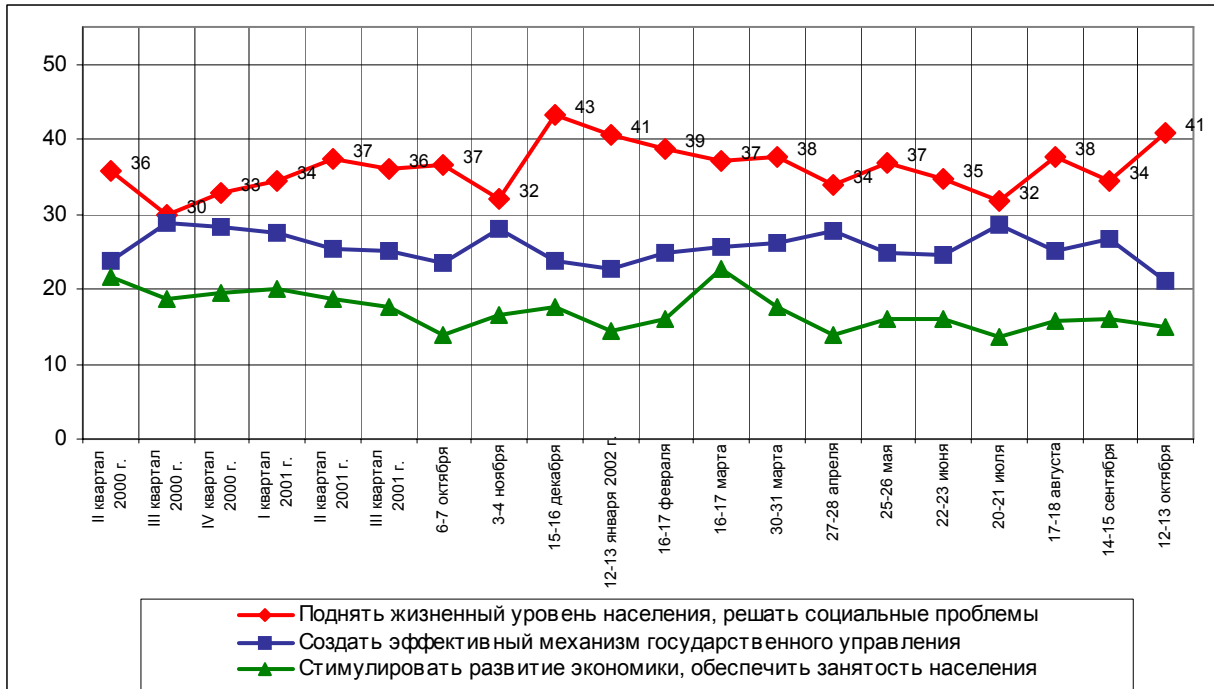
Поднять жизненный уровень населения, решать социальные проблемы	41
Увеличить выплаты	17
<ul style="list-style-type: none"> • <i>"Детское пособие поднять"; "добавить пенсию – жить трудно, не хватает средств"; "повысить пенсию и не снимать льготы, а то на хлеб еле-еле хватает"; "бюджетникам необходимо прибавить зарплату"; "поднять зарплату до уровня приличного проживания"; "пусть платят людям, как в Европе"; "зарплату поднять, чтобы она соответствовала выполненной работе"; "пенсию нам еще прибавить, хоть немного"; "зарплату повысить бюджетникам, работникам детсадов".</i> 	
Поднять уровень жизни вообще, заботиться о людях	16
<ul style="list-style-type: none"> • <i>"Когда мы лучшие будем жить?"; "больше заботы проявлять о трудовом народе"; "обращать внимание на простых людей, помогать им"; "помочь социально незащищенным гражданам"; "изменить благосостояние народа к лучшему"; "еще больше делать для народа"; "чтобы еще маленько лучше было"; "заняться стариками, малоимущими – мы живем очень плохо"; "больше обращать внимания на социальные нужды народа".</i> 	
Снизить цены	6
<ul style="list-style-type: none"> • <i>"Не поднимать оплату коммунальных услуг"; "остановить рост цен, рост квартплаты"; "чтобы все подешевело"; "дешевле продукты"; "обращать внимание на цены: не успеют прибавить пенсию, как тут же подсакаивают цены на все"; "остановить рост цен на продукты питания"; "не повышать цены сильно"; "чтобы в магазинах все было дешевле, а то кругом дороговизна; свет, газ, чтобы не дорожал"; "...контролировать рост цен".</i> 	
Обеспечить жильем, решать бытовые и коммунальные проблемы	4
<ul style="list-style-type: none"> • <i>"Живу в малосемейке на три семьи – нет условий жить хорошо"; "ЖКХ поднимать"; "жилищно-коммунальную реформу продвинуть"; "расселять коммуналки в центре Санкт-Петербурга"; "обратить внимание на плохую работу коммунальных служб"; "улучшить бытовые условия"; "жилье – народу"; "улучшить жилищные условия рабочих и колхозников"; "давать больше бесплатного жилья"; "дать мне хорошую квартиру".</i> 	
Решать проблемы детей и молодежи	4
<ul style="list-style-type: none"> • <i>"Больше внимания подрастающему поколению"; "обратить внимание на молодежь – она заброшена"; "создать молодежную программу"; "сделать все самое лучшее для молодежи"; "больше внимания уделять детям и молодежи"; "детские проблемы решать в первую очередь"; "проявить заботу о бездомных детях"; "работать с молодежью"; "обратить внимание на молодежь и их проблемы".</i> 	
Добиться своевременности выплат	1
<ul style="list-style-type: none"> • <i>"Деньги вовремя выплачивать пенсионерам, бюджетникам"; "платить вовремя зарплату и "детские"; "ликвидировать задолженность по зарплате".</i> 	

Создать эффективный механизм государственного управления	21
Навести порядок в стране, обеспечить выполнение законов, совершенствовать законодательство	11
<ul style="list-style-type: none"> • <i>"Держать дисциплину в стране"; "аннулировать криминал"; "восстановить крепкую власть"; "бороться с коррупцией во властных структурах"; "больше порядка в стране"; "следить за исполнительной властью, чтобы больше порядка в стране было"; "навести порядок в стране – полный бардак у нас"; "более решительно бороться с коррупцией и преступностью".</i> 	
Советы В. Путину в отношении стиля управления	5
<ul style="list-style-type: none"> • <i>"Больше контроля, требовательности, жесткости"; "больше самостоятельности, меньше зависимости"; "быть строже с народом"; "меньше слушать администрацию"; "быть более откровенным"; "быть самостоятельным в решениях"; "быть потверже и требовательнее"; "быть диктатором, Петром Первым, Иваном Грозным".</i> 	
Сформировать эффективную управленческую команду	3
<ul style="list-style-type: none"> • <i>"Всю макушку снимать, поменять людей"; "заменить администрацию"; "пересмотреть всех членов правительства"; "кое-кого убрать из своего окружения"; "убрать с должностей тех, кто ничего не делает"; "команду другую набирать – своих единомышленников"; "глубоко проанализировать свое окружение, избавиться от вредных стране людей".</i> 	
Решительнее проводить начатую политику	1
<ul style="list-style-type: none"> • <i>"Скорее закончить реформы, которые начал"; "ни шагу назад"; "действовать быстрее".</i> 	
Решить проблемы реформирования армии	1
<ul style="list-style-type: none"> • <i>"Навести порядок в военкоматах"; "наладить положение в армии, чтобы ребята наши не боялись служить"; "армию сделать лучше"; "армия – контракт".</i> 	
Декларация моральных принципов	1
<ul style="list-style-type: none"> • <i>"Исполнять свои обещания"; "быть праведным человеком".</i> 	
Стимулировать развитие экономики, обеспечить занятость населения	15
Развивать экономику, поднять промышленность, сельское хозяйство	8
<ul style="list-style-type: none"> • <i>"Обратить внимание на сельское хозяйство и производство"; "восстанавливать заводы"; "поднимать экономику и сельское хозяйство"; "чтобы работали фабрики, заводы"; "на сельское хозяйство пора бы обратить внимание – ни тракторов нет, ни комбайнов, земля толком не обрабатывается".</i> 	
Дать рабочие места, обеспечить работой	4
<ul style="list-style-type: none"> • <i>"Дал работу, хорошую жизнь"; "дать рабочие места"; "дать людям работу по специальности, а не так – лишь бы как; я 20 лет работала воспитателем, а теперь работаю оператором котельной"; "бороться с безработицей"; "дать всем людям работу достойную и хорошо оплачиваемую".</i> 	
Усилить государственный контроль в экономике, пересмотреть результаты приватизации, прекратить утечку капиталов	3
<ul style="list-style-type: none"> • <i>"Национализировать предприятия"; "чтобы все было государственное"; "вернул колхозы"; "национализировать природные богатства: нефть, газ"; "не отдавать никому производства в собственность"; "не отдавать железные дороги в частные руки"; "вернуть государству предприятия"; "надо, чтобы природные ресурсы принадлежали народу, а не кучке воров".</i> 	

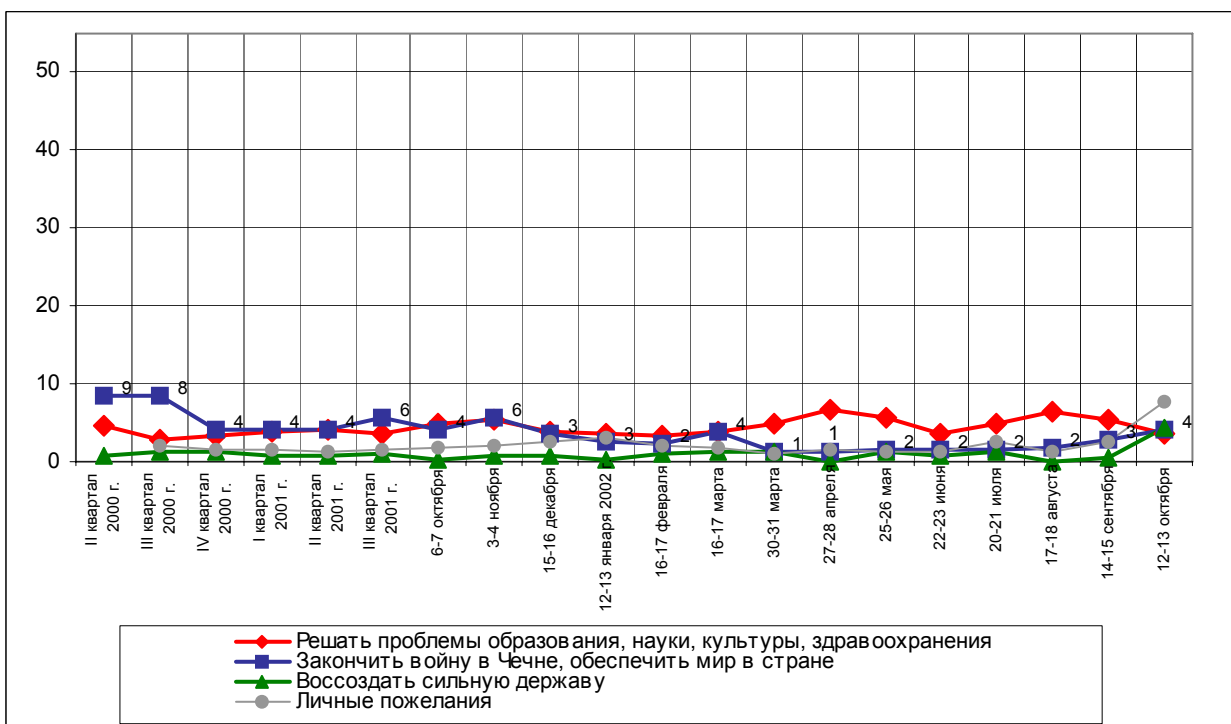
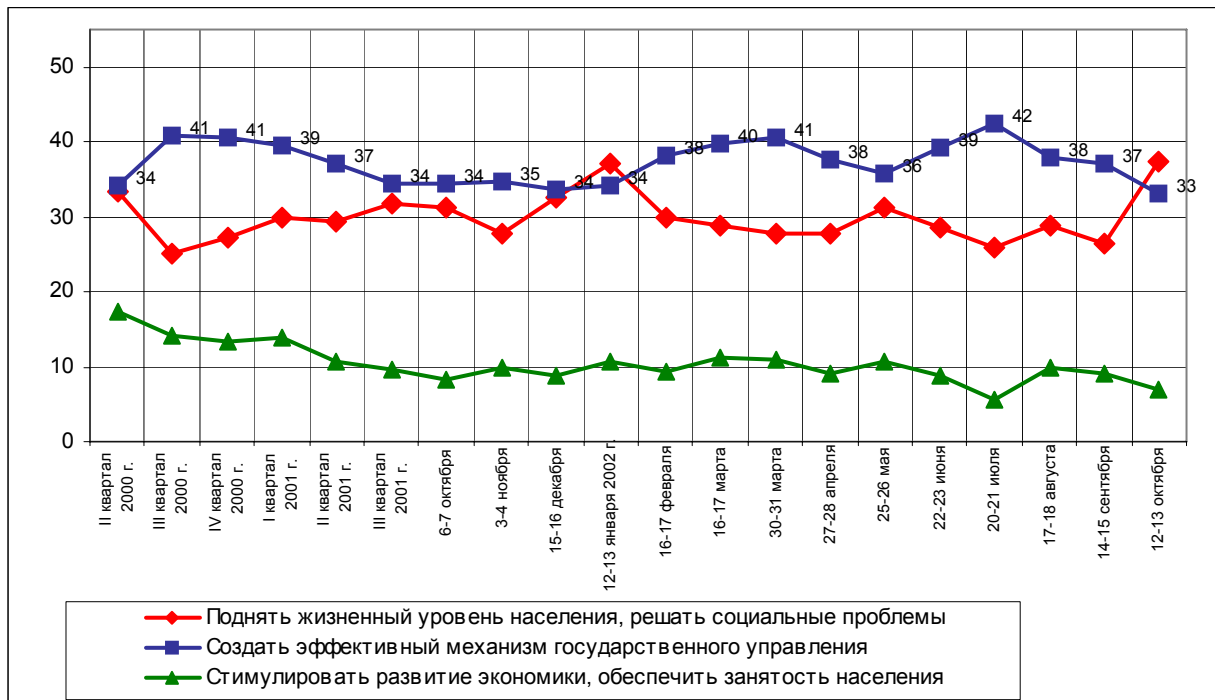
Трудоустроить молодежь	1	
• <i>"Безработица среди молодежи"; "занятость молодежи"; "обратить внимание на занятость молодежи".</i>		
Решать проблемы образования, науки, культуры, здравоохранения	6	
Проблемы образования	4	
• <i>"Бесплатное обучение, образование"; "порядок навести в образовании"; "бесплатное образование сделать"; "ввести полностью образование бесплатно"; "внимание на российское образование".</i>		
Проблемы здравоохранения	2	
• <i>"Бесплатная медицина"; "выделять больше денег на подъем и улучшение здравоохранения"; "больше уделять внимания здравоохранению"; "наладить медицинское лечение"; "поднять здравоохранение"; "в медицине обязательно пусть наведут порядок".</i>		
Проблема алкоголизма и наркомании	1	
• <i>"Закон против алкоголизма, с ним надо бороться очень активно"; "бороться с наркоманией"; "профилактика наркомании".</i>		
Личные пожелания	5	
Одобрение деятельности, пожелание успехов в работе	3	
• <i>"Все делает хорошо"; "все правильно".</i>		
Личные пожелания	1	
• <i>"Поздравить с днем рождения"; "Бог тебя любит"; "беречь себя"; "желаю ему здоровья и терпения"; "доброго здоровья".</i>		
Неодобрительная оценка, пожелание уйти в отставку	1	
• <i>"Наверное, уйти".</i>		
Закончить войну в Чечне	3	
• <i>"Закончить военные действия в Чечне – сколько может так продолжаться?"; "довести войну в Чечне до конца"; "прекратить военные действия в Чечне"; "приложить все усилия, чтобы прекратить войну в Чечне"; "решить вопрос с Чечней и Грузией".</i>		
Воссоздать сильную державу	2	
• <i>"Поднять Россию"; "остановить смерть молодых ребят в Чечне".</i>		
Другое	1	
• <i>"Дать приоритет православию"; "не стала бы разговаривать, все эти разговоры пустые"; "пусть сам решает"; "советовать ему бесполезно – разве он услышит нас?"; "у него есть своя голова; что я могу посоветовать? Он сам должен все знать".</i>		
Нет ответа, затрудняюсь ответить	20	

Динамика

Россия



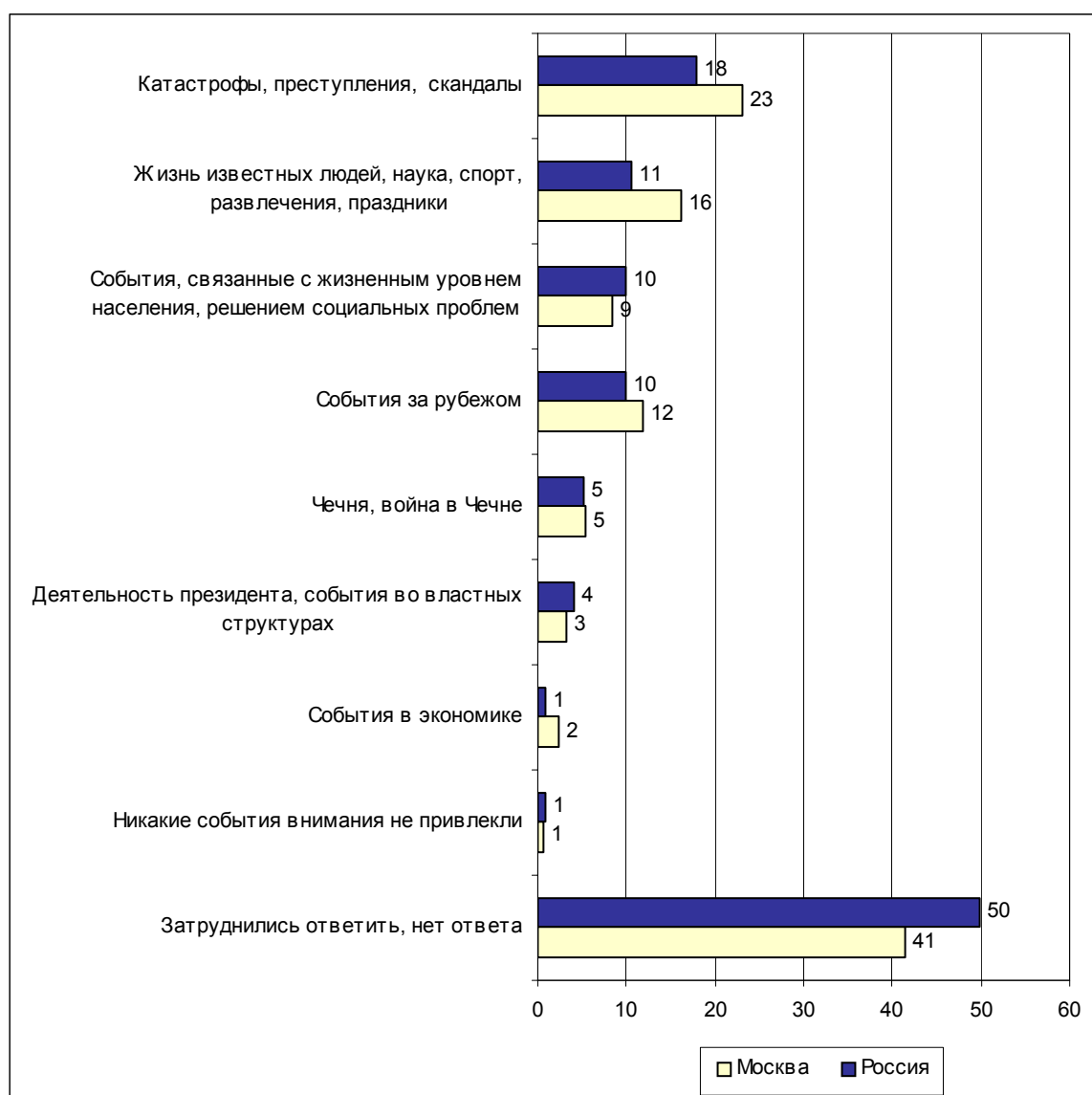
Москва



События недели



Открытый вопрос: Какие события прошедшей недели, о которых сообщалось в средствах массовой информации, больше всего заинтересовали Вас, привлекли Ваше внимание?



Суждения респондентов

(в % от числа опрошенных по России)

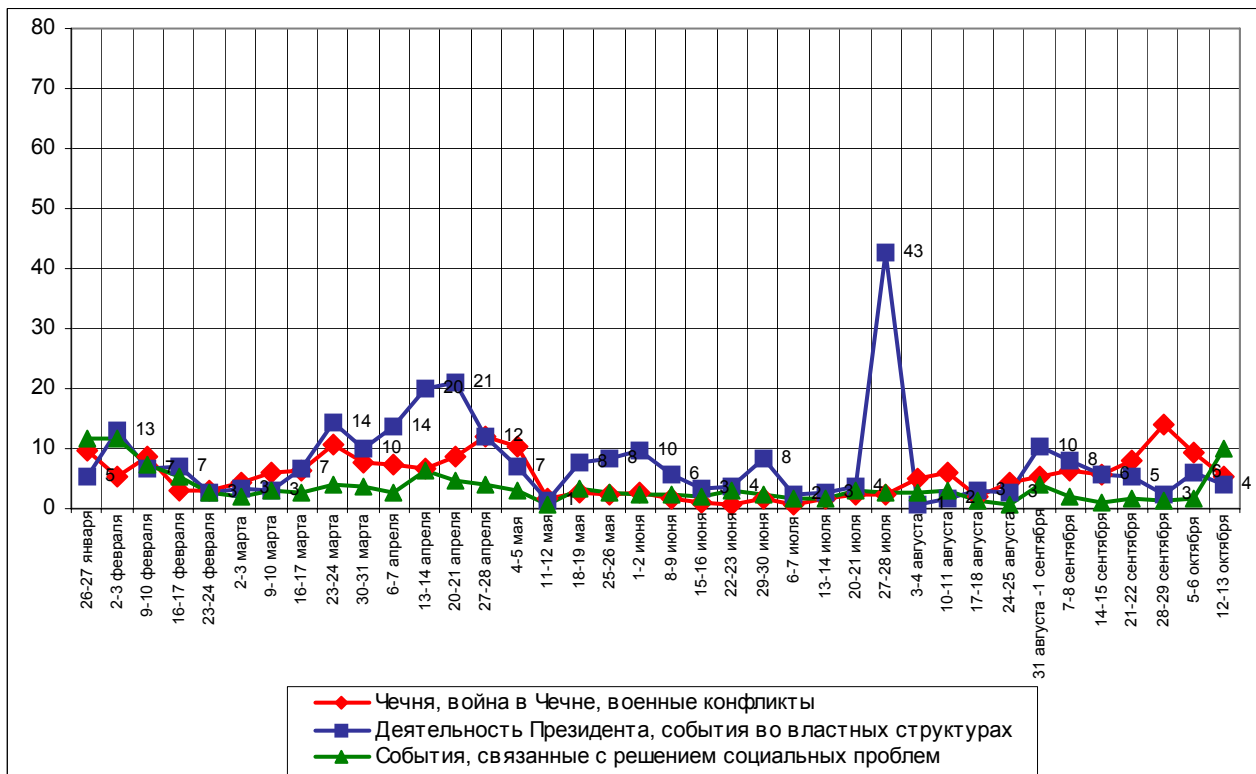
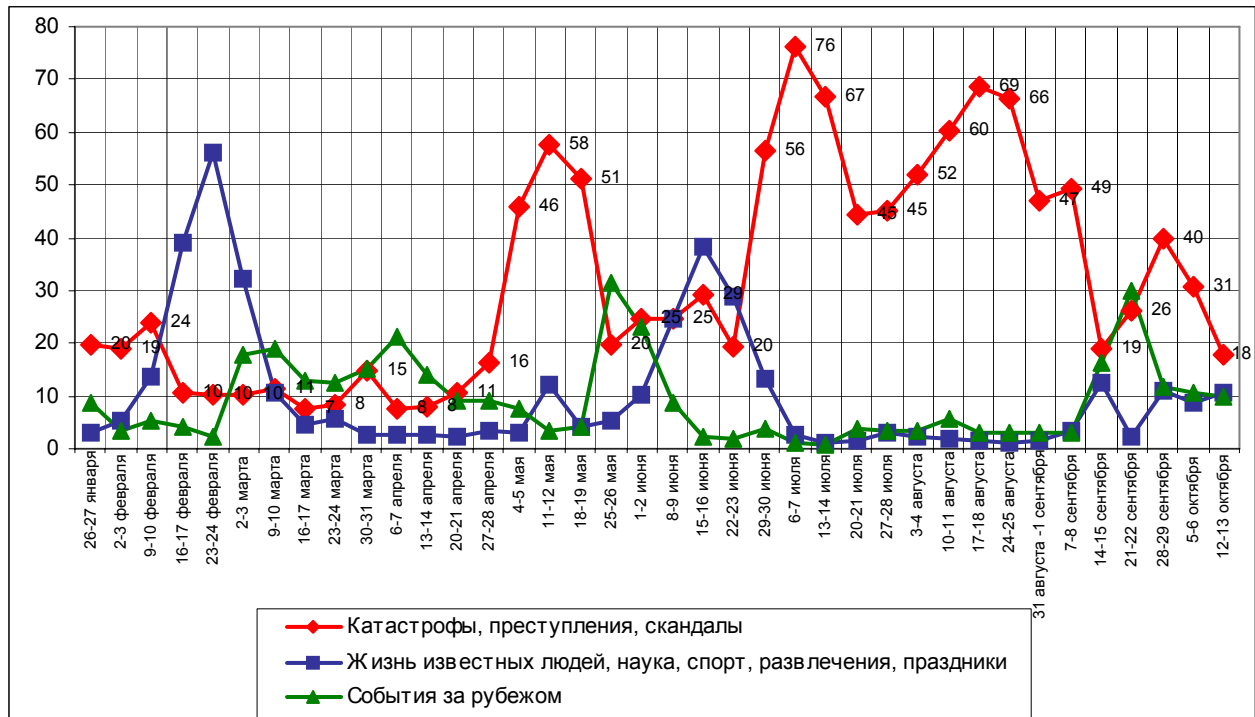
Катастрофы, преступления, скандалы	18
Взрывы, аварии, катастрофы	11
<ul style="list-style-type: none"> • <i>"28 человек подорвали в Грозном, в милиции"; "взрыв в кабинете начальника милиции в городе Грозном – чужие туда явно не приходят"; "в Финляндии, Хельсинки – взрыв торгового центра"; "теракты в Индонезии и Финляндии"; "террористический акт – взрыв в Индонезии"; "взрыв в ресторане в Индонезии"; "автокатастрофа – 36 машин"; "авария сегодня на кольцевой"; "что-то сатанисты подожгли в Москве".</i> 	
Природные катаклизмы, стихийные бедствия	5
<ul style="list-style-type: none"> • <i>"Стихийное бедствие, связанное со сходом ледника в ущелье: погибло около 150 человек"; "ищут пещеру, заваленную ледником"; "обвал ледника в Осетии"; "в Дагестане, Осетии сполз ледник"; "оползень на Кавказе"; "разбирают завалы после схода лавин"; "наводнение в России, в Краснодаре"; "работа спасателей в Северной Осетии – там, где сошел ледник"; "селевые потоки в Краснодарском крае"; "поиски попавших под лавину".</i> 	
Совершение преступлений, криминальные события	2
<ul style="list-style-type: none"> • <i>"Снайпер в Америке"; "маньяк-террорист убил 8 человек в Америке"; "киллер в Вашингтоне"; "убийство директора азотно-кислородного завода"; "американский маньяк; но что интересно – они это приплюсуют Ираку"; "грабежи, убийства, насилие – только об этом и слышим"; "убийство девочки в Советском районе города Новосибирска"; "солдат сбежал в самоволку"; "большая преступность, маньяки, с чем никто не борется".</i> 	
Жизнь известных людей, наука, спорт, развлечения, праздники	11
Юбилеи, праздники	4
<ul style="list-style-type: none"> • <i>"Юбилей В. В. Путина"; "у Путина день рождения"; "фильм о Путине к его дню рождения"; "конкурс "Учитель года"".</i> 	
Жизнь известных людей	4
<ul style="list-style-type: none"> • <i>"Автобиография Путина"; "раскол в партии КПСС – Березовский хочет власти в России"; "гибель Бодрова"; "Бодров пропал"; "вопрос о Березовском"; "группа Бодрова в ледник попала – бедные, молодые гибнут"; "Бодрова завалило лавиной".</i> 	
Спорт	2
<ul style="list-style-type: none"> • <i>"Спортивная жизнь России"; "игра сборной России и Грузии не состоялась"; "матч Россия-Грузия прерван – как и наши отношения"; "конфликт в Тбилиси"; "перенос футбольного матча"; "отменили футбольный матч"; "камнями обкидали нашу сборную в Грузии"; "спортивные состязания по шахматам"; "поражение Спартака со счетом 1 : 5".</i> 	
Развлекательные передачи, казусы, погода	1
<ul style="list-style-type: none"> • <i>"Большая стирка" по телевизору"; "Последний герой-2"; "мюзикл "Норд-Ост"; "Момент истины", "Человек и закон"; "Петербург завалило снегом"; "снегопад в Питере"; "резкое похолодание".</i> 	

События, связанные с жизненным уровнем населения, решением социальных проблем	10
Перепись	8
• <i>"Перепись по всей стране"; "всероссийская перепись населения"; "начавшаяся перепись и то, что всех переписать все равно не смогут"; "идет перепись и у президента"; "проходит в стране перепись населения".</i>	
Повышение цен	1
• <i>"Повышение стоимости электроэнергии"; "повышение платы за горячую воду, отопление"; "повышение цен на продукты и коммунальные услуги"; "подорожали коммунальные услуги".</i>	
Жизнь в регионах России и Москве	1
• <i>"Байкало-Амурская магистраль – новую ветку пустили"; "закрылась "Новая газета" в Нижнем"; "название населенного пункта Путиным"; "Чубайс – отключение энергии в регионах"; "в Питере мост не развелся"; "пуск в строй моста в Бийске после ремонта".</i>	
Митинги, демонстрации	1
• <i>"Митинг по социальным вопросам в Йошкар-Оле"; "митинг был, наш йошкар-олинский народ бастовал"; "в Москве проходил митинг"; "митинг коммунистов на Красной площади в Москве"; "митинг КПРФ на Васильевском спуске 10 числа".</i>	
События за рубежом	10
Противостояние США и Ирака	4
• <i>"Америка готовится к войне"; "Америка хочет воевать с Ираком – и плевать хотела на всех"; "Буш объявил войну"; "предупреждение США Ираку"; "США готовят войну с Ираком"; "американский Сенат одобрил план нападения США на Ирак"; "принятие Бушем решения о войне с Ираком"; "начало военной операции в Ираке"; "политика США на Ближнем Востоке".</i>	
Действия, жизнь зарубежных политиков	3
• <i>"Договор с Украиной"; "приезд Тони Блэра"; "встреча в Кишиневе"; "саммит в Молдавии"; "встреча глав СНГ"; "в Молдавии – встреча лидеров".</i>	
Конфликт России с Грузией	3
• <i>"События на границе Грузия – Россия"; "противостояние с Грузией"; "грузинский вопрос"; "Шеварднадзе выступает против России"; "война в Грузии, террористы"; "встреча Шеварднадзе и Путина"; "Грузия так и не выдала террористов"; "о выдаче боевиков из Грузии"; "в Грузии обосновались бандиты"; "встреча войск Грузии и России"; "боевики в Панкисском ущелье, отношения с Грузией".</i>	
Международный терроризм	1
• <i>"Предотвращен теракт в Америке"; "Бен Ладен объявил о новых терактах; взрыв в Нидерландах, Грозном"; "много террористических актов".</i>	
Другие зарубежные события	1
• <i>"Силовые акции Израиля в Палестине".</i>	

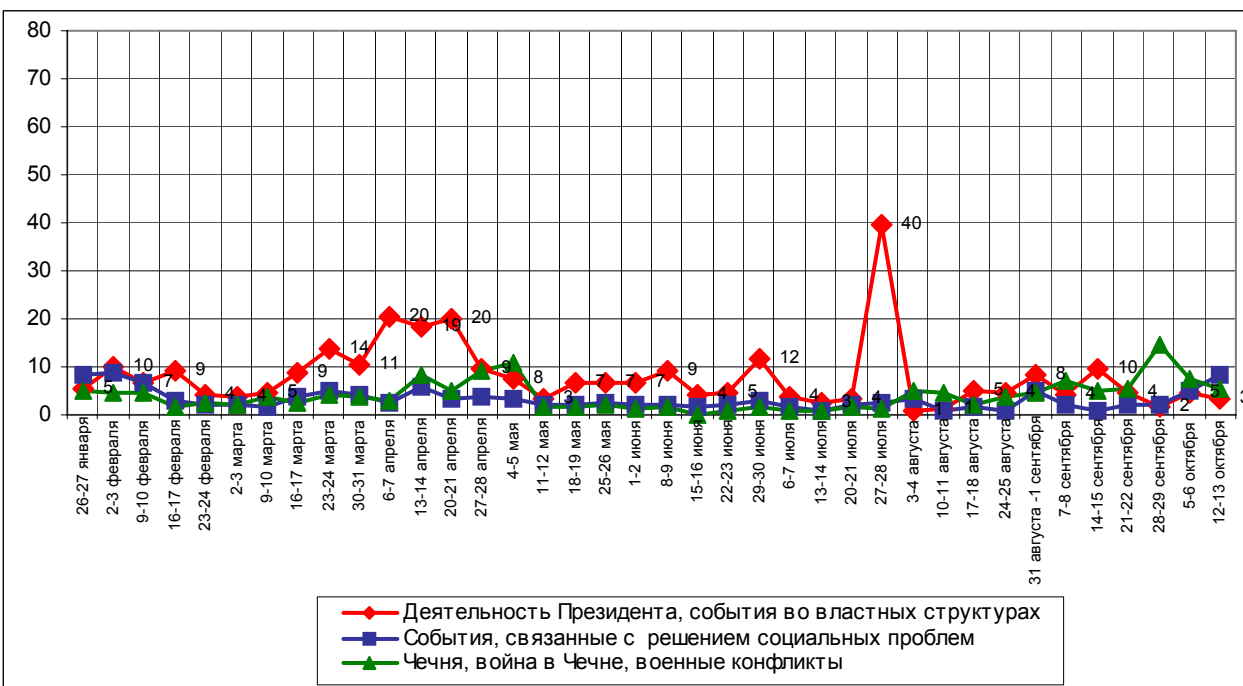
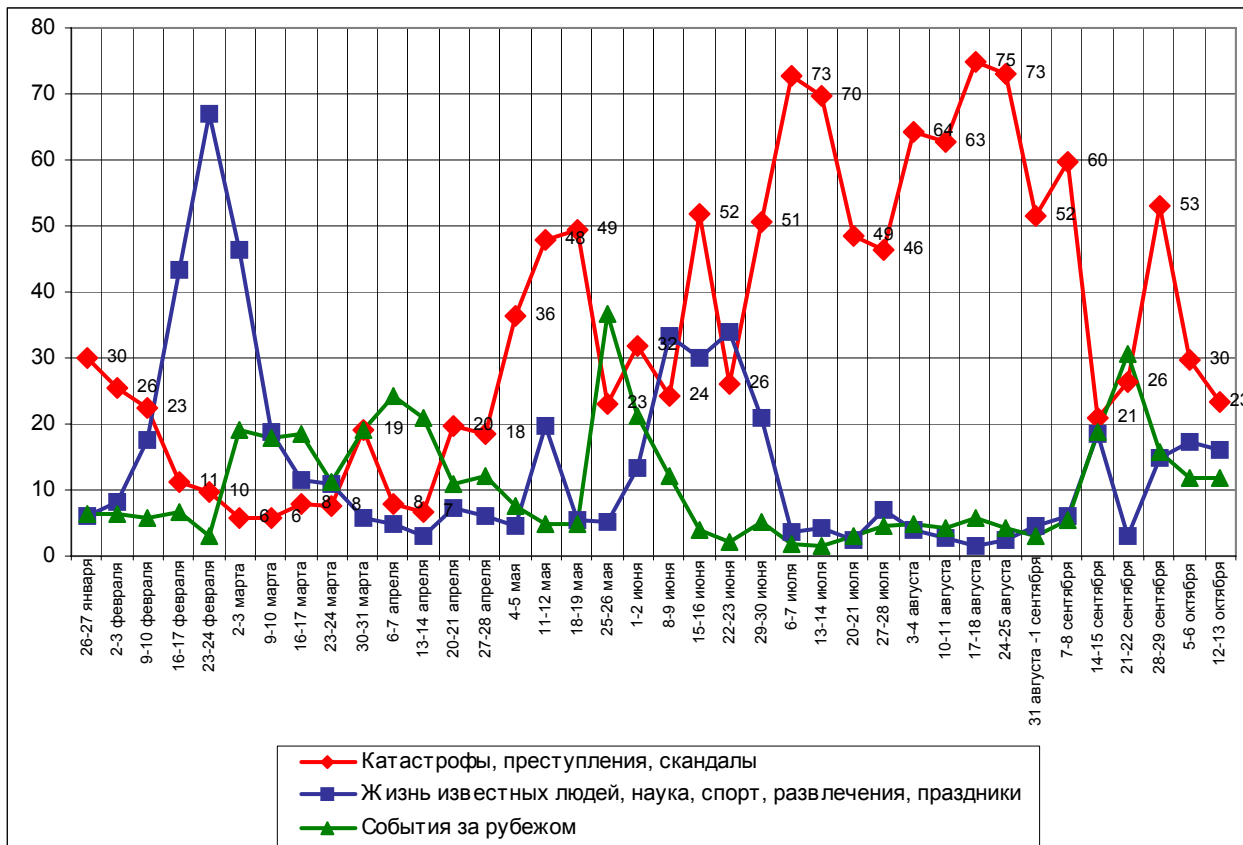
Чечня, война в Чечне	5
<ul style="list-style-type: none"> • <i>"Война России с Чечней"; "гибнут люди в Чечне – не надо посылать наших ребят в Чечню"; "последние события в Чечне"; "Чечня поганая"; "военные действия на Кавказе"; "люди гибнут в Чечне не за что"; "война в Чечне, гибель наших ребят"; "война в Чечне – сколько могут погибать наши ребята?!"; "контртеррористическая операция в Чечне".</i> 	
Деятельность президента, события во властных структурах	4
Поездки, встречи, действия В. Путина	2
<ul style="list-style-type: none"> • <i>"Встреча Путина и Тони Блэра"; "поездка Путина в Кишинев"; "встреча Путина с Блэром"; "встреча Путина с премьер-министром Англии"; "визит Путина в Молдавию"; "приезд 12 октября Путина в Тимирязевскую академию"; "Путин общался с людьми из Великобритании".</i> 	
Выступления, действия политиков; назначения, отставки, награждения	1
<ul style="list-style-type: none"> • <i>"Деятельность Александра Ткачева"; "приезд Сергея Степашина в Комсомольск и Хабаровск"; "выступление Жириновского – что его все уважают"; "Шмаков говорил о манифестациях профсоюзов".</i> 	
Выборы	1
<ul style="list-style-type: none"> • <i>"Местные события по выборам губернатора"; "выборы губернатора"; "выборы Хлопонина"; "выборы мэра Калининграда"; "выборы в Красноярском крае, выборы в Калмыкии".</i> 	
Деятельность Думы, подписание законов, события во фракциях	1
<ul style="list-style-type: none"> • <i>"О земле – кому она достанется, чтобы не продавали ее иностранцам"; "обсуждение нового закона об РАО ЕЭС"; "закон о единой энергосистеме, который предлагал Чубайс, одобрили"; "желание Госдумы принять закон об абортах"; "реформы в сельском хозяйстве".</i> 	
События в экономике	1
<ul style="list-style-type: none"> • <i>"О налогообложении"; "приватизация железной дороги"; "преобразования по энергосистеме"; "пошлины на автомобили повысились"; "повышение пошлин на машины"; "введение налога на машины старше 7 лет"; "попытки продать "Славнефть" – правительство рубит сук, на котором сидит"; "иномарки подержанные подорожали".</i> 	
Никакие	1
<ul style="list-style-type: none"> • <i>"Ничего такого не видела"; "ничего интересного"; "езде бардак – ничего не заинтересовало".</i> 	
Затруднились ответить, нет ответа	50

Динамика

Россия



Москва



Долги по выплатам



Опрос населения

данные в % от всех опрошенных

Месяц проведения опроса	2001 г.												2002 г.							
	ФЕВРАЛЬ	МАРТ	АПРЕЛЬ	МАЙ	ИЮНЬ	ИЮЛЬ	АВГУСТ	СЕНТЯБРЬ	ОКТАБРЬ	НОЯБРЬ	ДЕКАБРЬ	ЯНВАРЬ	ФЕВРАЛЬ	МАРТ	АПРЕЛЬ	МАЙ	ИЮНЬ	ИЮЛЬ	АВГУСТ	СЕНТЯБРЬ
СКАЖИТЕ, ПОЖАЛУЙСТА, ЗА КАКИЕ ПЕРИОДЫ ВРЕМЕНИ ВАМ ЕЩЕ НЕ ПОЛНОСТЬЮ ВЫПЛАТИЛИ...																				
...ЗАРПЛАТУ (в целом)																				
всего должны получить	50	51	48	50	50	47	51	51	46	48	49	50	50	47	50	50	47	52	46	49
в том числе:																				
выплачено все	33	37	36	37	37	35	38	42	35	37	39	36	35	36	40	40	38	41	38	38
не выплачено за I квартал 2001 г.			8	5	2	2	2	1	1	0	0	1	1	1	1	1	1	1	0	1
не выплачено за II квартал 2001 г.						5	4	3	1	0	0	1	1	0	1	1	1	1	0	1
не выплачено за III квартал 2001 г.									3	2	1	1	1	0	1	1	0	1	0	1
не выплачено за IV квартал 2001 г.												5	3	1	1	1	1	1	1	1
не выплачено за I квартал 2002 г.												11	6	3	4	3	2	1	1	2
не выплачено за II квартал 2002 г.																		4	1	2
не выплачено за июль 2002 г.																		4	3	2
не выплачено за август 2002 г.																			6	4
не выплачено за сентябрь 2002 г.																				8
...ЗАРПЛАТУ (отвечают только работающие в бюджетной сфере)																				
всего должны получить	18	18	18	18	19	19	19	20	17	16	18	17	20	16	17	17	17	20	19	21
в том числе:																				
выплачено все	11	12	14	14	14	14	14	17	14	12	14	11	14	13	13	14	14	16	15	16
не выплачено за I квартал 2001 г.			3	1	0	0	0	0	1	0	0	0	0	0	0	0	0	0	0	0
не выплачено за II квартал 2001 г.						2	2	1	0	0	0	0	0	0	0	0	0	0	0	0
не выплачено за III квартал 2001 г.									1	1	0	0	0	0	0	0	0	0	0	0
не выплачено за IV квартал 2001 г.												1	1	0	0	0	0	0	0	0
не выплачено за I квартал 2002 г.												4	2	1	1	0	0	0	0	1
не выплачено за II квартал 2002 г.																		1	1	1
не выплачено за июль 2002 г.																		1	1	1
не выплачено за август 2002 г.																			3	2
не выплачено за сентябрь 2002 г.																				4

Месяц проведения опроса	ФЕВРАЛЬ, 2001 г.												ЯНВАРЬ 2002 г.											
	ФЕВРАЛЬ	МАРТ	АПРЕЛЬ	МАЙ	ИЮНЬ	ИЮЛЬ	АВГУСТ	СЕНТЯБРЬ	ОКТАБРЬ	НОЯБРЬ	ДЕКАБРЬ	ФЕВРАЛЬ	МАРТ	АПРЕЛЬ	МАЙ	ИЮНЬ	ИЮЛЬ	АВГУСТ	СЕНТЯБРЬ					
...ПЕНСИЮ																								
всего должны получать	33	32	34	34	33	33	36	33	35	33	35	34	32	34	34	33	35	35	34	33				
в том числе:																								
выплачено все	31	31	33	33	32	32	36	32	34	31	35	32	31	33	33	32	35	34	34	33				
не выплачено за I квартал 2001 г.			1	0	0	0	0	0	0	0	0	0	0	0	0	0	0	0	0	0				
не выплачено за II квартал 2001 г.						0	0	0	0	0	0	0	0	0	0	0	0	0	0	0				
не выплачено за III квартал 2001 г.									0	0	0	0	0	0	0	0	0	0	0	0				
не выплачено за IV квартал 2001 г.												0	0	0	0	0	0	0	0	0				
не выплачено за I квартал 2002 г.												2	0	0	0	0	0	0	0	0				
не выплачено за II квартал 2002 г.																		0	0	0				
не выплачено за июль 2002 г.																		0	0	0				
не выплачено за август 2002 г.																			0	0				
не выплачено за сентябрь 2002 г.																				1				
...СТИПЕНДИИ, ПОСОБИЯ																								
всего должны получать	11	13	17	17	15	12	16	12	12	11	14	12	10	11	13	11	11	10	11	14				
в том числе:																								
выплачено все	5	6	9	10	10	6	10	8	9	8	11	8	8	9	11	9	10	9	10	12				
не выплачено за I квартал 2001 г.			3	3	1	1	1	1	0	0	0	0	0	0	0	0	0	0	0	0				
не выплачено за II квартал 2001 г.						2	2	1	1	0	0	0	0	0	0	0	0	0	0	0				
не выплачено за III квартал 2001 г.									1	1	0	0	0	0	0	0	0	0	0	0				
не выплачено за IV квартал 2001 г.												1	0	0	0	0	0	0	0	0				
не выплачено за I квартал 2002 г.												3	1	0	1	1	0	0	0	0				
не выплачено за II квартал 2002 г.																		1	0	0				
не выплачено за июль 2002 г.																		1	1	1				
не выплачено за август 2002 г.																			1	1				
																				1				

	Россия, все	Голосовали бы за...		Адаптация			Пол		Возраст			Образование				Доход на чл.семьи			Тип населенного пункта				Федеральные округа						Москва, все	Пол		Возраст			
		...Путин	...Зюганов	оптимисты	адаптированные	пессимисты	неадаптированные	пессимисты	мужчины	женщины	18 - 35 лет	36 - 50 лет	старше 50 лет	ниже среднего	среднее общее	среднее специальное	высшее	до 1000 руб.	1000 - 1500 руб.	более 1500 руб.	мегаполисы	бол.города	мал.города	села	Центральный	Северо-Западный	Южный	Приволжский		Уральский	Сибирский	Дальневосточный	мужчины	женщины	18 - 35 лет
Доли групп (%)	100	53	13	28	32	37	48	52	34	30	37	19	34	34	13	26	31	35	12	16	41	25	25	11	13	24	6	16	4	100	46	54	33	27	40

СКАЖИТЕ, ПОЖАЛУЙСТА, ЗА КАКИЕ ПЕРИОДЫ ВРЕМЕНИ ВАМ ЕЩЕ НЕ ПОЛНОСТЬЮ ВЫПЛАТИЛИ...

...ЗАРПЛАТУ (в целом)

всего должны получить	49	50	39	64	50	38	56	42	55	75	23	13	51	60	65	42	42	62	56	54	49	41	54	58	42	50	47	39	50	57	67	50	64	79	37				
в том числе:																																							
выплачено все	38	39	29	55	37	26	42	34	44	56	17	10	38	47	51	27	32	51	49	40	38	28	43	54	34	37	30	30	20	50	57	45	58	66	33				
не выплачено за 1 квартал 2001 г.	1	0	1	0	1	1	1	0	0	1	1	2	1	0	1	2	0	0	0	1	1	1	0	0	0	1	3	1	1	0	0	0	0	0	0				
не выплачено за 2 квартал 2001 г.	1	1	1	1	1	1	1	1	0	1	1	2	1	1	1	3	1	0	0	1	1	2	0	0	0	1	4	1	4	0	0	0	0	0	0				
не выплачено за 3 квартал 2000 г.	1	1	1	0	2	1	1	1	0	2	1	2	1	0	1	2	1	0	0	1	1	1	0	0	0	1	4	1	2	0	0	0	0	0	0				
не выплачено за 4 квартал 2001 г.	1	0	2	0	1	1	1	1	0	1	1	2	1	0	1	3	0	0	0	2	1	1	0	0	0	2	3	1	1	0	0	0	0	0	0				
не выплачено за 1 квартал 2002 г.	2	1	4	1	3	2	2	1	0	3	2	2	2	2	1	5	2	0	1	2	1	2	1	0	0	3	6	2	1	0	1	0	0	0	1				
не выплачено за 2 квартал 2002 г.	2	1	4	1	2	2	2	1	0	3	2	2	2	2	1	5	1	0	0	2	1	3	2	0	0	3	4	2	1	1	1	1	0	2	0				
не выплачено за июль 2002 г.	2	1	4	1	2	3	3	2	2	4	1	1	3	3	1	5	2	1	1	3	2	4	1	1	2	4	4	3	1	1	2	1	1	2	0				
не выплачено за август 2002 г.	4	3	6	4	4	5	5	4	3	8	2	1	5	5	4	7	4	3	2	4	6	4	4	1	3	5	6	5	6	2	3	1	2	4	1				
не выплачено за сентябрь 2002 г.	8	8	6	6	9	9	11	6	8	14	4	2	10	9	11	11	6	9	5	14	9	7	8	4	6	10	11	7	22	6	9	4	5	13	3				

...ЗАРПЛАТУ

(отвечают только работающие в бюджетной сфере)

всего должны получить	21	23	15	24	24	17	21	22	23	32	11	4	20	30	28	17	21	26	23	26	22	17	26	26	16	20	19	18	24	20	14	25	18	30	14				
в том числе:																																							
выплачено все	16	18	10	20	18	10	15	17	18	24	8	2	15	23	20	10	15	21	21	16	16	13	20	25	13	13	14	13	9	18	12	24	18	26	14				
не выплачено за 1 квартал 2001 г.	0	0	0	0	0	0	0	0	0	0	0	1	0	0	0	0	0	0	0	0	0	0	0	0	0	0	0	0	1	0	0	0	0	0	0				
не выплачено за 2 квартал 2001 г.	0	0	0	0	1	0	0	0	0	0	1	1	0	0	0	0	1	0	0	0	0	0	0	0	0	0	0	0	1	0	0	0	0	0	0				
не выплачено за 3 квартал 2001 г.	0	0	0	0	1	0	0	0	0	0	1	1	0	0	0	0	1	0	0	0	0	0	0	0	0	0	0	0	2	0	0	0	0	0	0				
не выплачено за 4 квартал 2001 г.	0	0	1	0	1	0	1	0	0	0	1	1	0	0	0	1	0	0	0	1	0	0	0	0	0	1	0	0	1	0	0	0	0	0	0				
не выплачено за 1 квартал 2002 г.	1	0	2	0	1	1	1	0	0	0	1	1	0	1	0	1	1	0	0	1	1	0	1	0	0	1	0	1	1	0	0	0	0	0	0				
не выплачено за 2 квартал 2002 г.	1	0	2	0	1	1	1	0	0	0	1	1	0	1	0	1	1	0	0	1	1	0	1	0	0	1	0	1	1	0	0	0	0	0	0				
не выплачено за июль 2002 г.	1	0	2	0	0	2	1	1	0	1	1	0	1	1	0	2	1	0	0	1	1	1	0	0	0	2	0	1	1	0	0	0	0	0	0				
не выплачено за август 2002 г.	2	1	4	1	1	3	2	2	1	3	2	0	1	3	2	3	3	1	0	2	3	1	1	0	1	2	0	4	4	0	1	0	0	1	0				
не выплачено за сентябрь 2002 г.	4	4	3	3	4	5	4	4	5	5	2	1	4	6	5	5	4	4	2	10	4	2	4	1	2	6	4	3	10	1	1	1	1	3	0				

	Россия, все	Голосовали бы за...		Адаптация		Пол		Возраст			Образование			Доход на чл.семьи			Тип населенного пункта				Федеральные округа						Москва, все	Пол		Возраст					
		...Путин	...Зюганова	оптимисты	адаптированные	пессимисты	неадаптированные	пессимисты	мужчины	женщины	18 - 35 лет	36 - 50 лет	старше 50 лет	ниже среднего	среднее общее	среднее специальное	высшее	до 1000 руб.	1000 - 1500 руб.	более 1500 руб.	мегаполисы	бол.города	мал.города	села	Центральный	Северо-Западный		Южный	Приволжский	Уральский	Сибирский	Дальневосточный	мужчины	женщины	18 - 35 лет
Доли групп (%)	100	53	13	28	32	37	48	52	34	30	37	19	34	34	13	26	31	35	12	16	41	25	25	11	13	24	6	16	4	100	46	54	33	27	40

...ПЕНСИЮ

всего должны получать	33	32	58	11	41	44	26	40	3	9	80	77	22	24	23	28	45	32	33	29	34	35	34	30	33	35	35	32	28	33	25	40	4	8	76
в том числе:																																			
выплачено все	33	31	57	11	39	43	26	39	3	9	78	76	22	24	22	28	43	31	33	27	34	34	32	30	33	35	35	32	23	33	24	40	4	8	75
не выплачено за 1 квартал 2001 г.	0	0	0	0	0	0	0	0	0	0	0	0	0	0	0	0	0	0	0	0	0	0	0	0	0	0	0	0	0	0	0	0	0	0	0
не выплачено за 2 квартал 2001 г.	0	0	0	0	0	0	0	0	0	0	0	0	0	0	0	0	0	0	0	0	0	0	0	0	0	0	0	0	0	0	0	0	0	0	0
не выплачено за 3 квартал 2001 г.	0	0	0	0	0	0	0	0	0	0	0	0	0	0	0	0	0	0	0	0	0	0	0	0	0	0	0	0	0	0	0	0	0	0	0
не выплачено за 4 квартал 2001 г.	0	0	0	0	0	0	0	0	0	0	0	0	0	0	0	0	0	0	0	0	0	0	0	0	0	0	0	0	0	0	0	0	0	0	0
не выплачено за 1 квартал 2002 г.	0	0	0	0	0	0	0	0	0	0	0	0	0	0	0	0	0	0	0	0	0	0	0	0	0	0	0	0	0	0	0	0	0	0	0
не выплачено за 2 квартал 2002 г.	0	0	0	0	0	0	0	0	0	0	0	0	0	0	0	0	0	0	0	0	0	0	0	0	0	0	0	0	0	0	1	0	0	0	1
не выплачено за июль 2002 г.	0	0	0	0	0	0	0	0	0	0	0	0	0	0	0	0	0	0	0	0	0	0	0	0	0	0	0	0	0	0	1	0	0	0	1
не выплачено за август 2002 г.	0	0	0	0	0	0	0	0	0	0	0	0	0	0	0	0	0	0	0	0	0	0	0	0	0	0	0	0	0	1	0	0	0	1	
не выплачено за сентябрь 2002 г.	1	1	1	0	2	0	1	1	0	0	2	2	1	0	1	1	1	1	0	1	0	1	2	0	0	0	0	0	5	0	1	0	0	1	

...СТИПЕНДИИ, ПОСОБИЯ


всего должны получать	14	13	8	15	11	14	9	18	22	14	5	7	17	16	10	18	11	11	14	12	15	12	11	14	15	13	14	18	9	14	7	19	29	9	4
в том числе:																																			
выплачено все	12	12	6	13	10	12	8	16	19	12	5	7	15	14	8	15	9	10	13	9	14	10	9	12	14	13	12	15	8	12	6	17	24	9	4
не выплачено за 1 квартал 2001 г.	0	0	0	0	0	1	0	0	0	1	0	0	0	1	0	0	0	0	0	0	0	0	1	0	0	0	0	0	0	0	0	0	0	0	0
не выплачено за 2 квартал 2001 г.	0	0	0	0	0	1	0	0	0	1	0	0	0	1	0	0	0	0	0	0	0	0	1	0	0	0	0	0	0	0	0	0	0	0	0
не выплачено за 3 квартал 2001 г.	0	0	0	0	0	1	0	0	0	1	0	0	0	1	0	0	0	0	0	0	0	0	1	0	0	0	0	0	0	0	0	0	0	0	0
не выплачено за 4 квартал 2001 г.	0	0	0	0	0	0	0	0	0	0	0	0	0	1	0	0	0	0	0	0	0	0	1	0	0	0	0	0	0	0	1	0	0	0	
не выплачено за 1 квартал 2002 г.	0	0	0	0	0	1	0	1	1	1	0	1	0	1	1	1	0	0	0	1	0	0	1	0	1	0	0	0	1	0	0	1	1	0	0
не выплачено за 2 квартал 2002 г.	0	0	0	0	0	1	0	1	1	1	0	1	0	1	1	1	0	0	1	1	0	0	1	0	0	0	0	1	0	0	1	1	0	0	0
не выплачено за июль 2002 г.	1	1	0	1	1	1	0	1	1	1	0	1	1	1	1	1	0	0	1	1	1	0	1	0	0	0	0	2	0	1	0	2	2	0	0
не выплачено за август 2002 г.	1	1	1	1	1	1	0	1	1	1	0	1	1	1	1	1	0	1	1	1	1	0	1	2	0	0	0	3	0	1	1	1	2	0	0
не выплачено за сентябрь 2002 г.	1	1	2	2	1	1	1	2	3	2	0	1	2	2	2	3	1	1	1	2	1	1	2	1	1	0	2	3	1	2	1	2	4	0	1

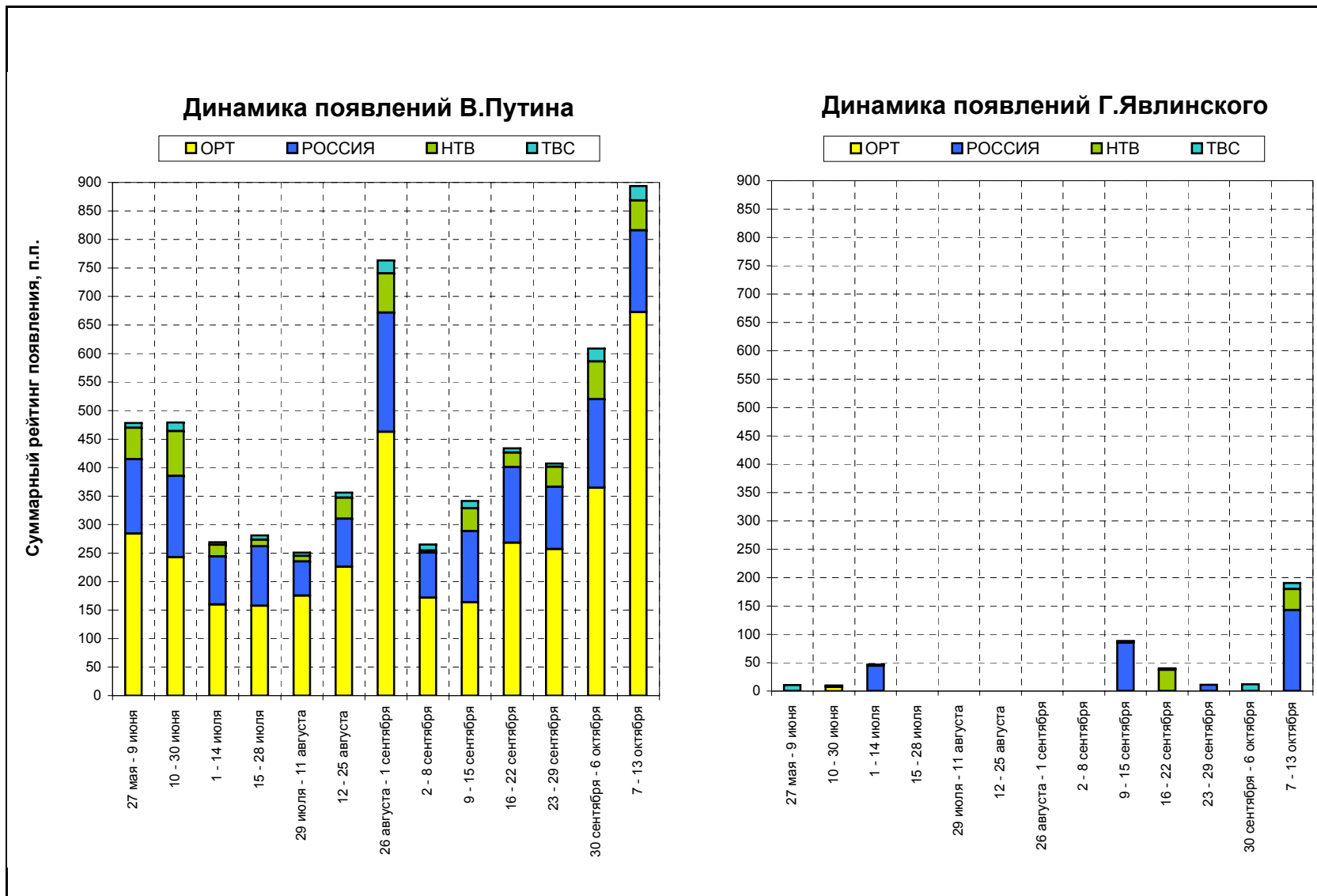
Охват ТВ-аудиторий

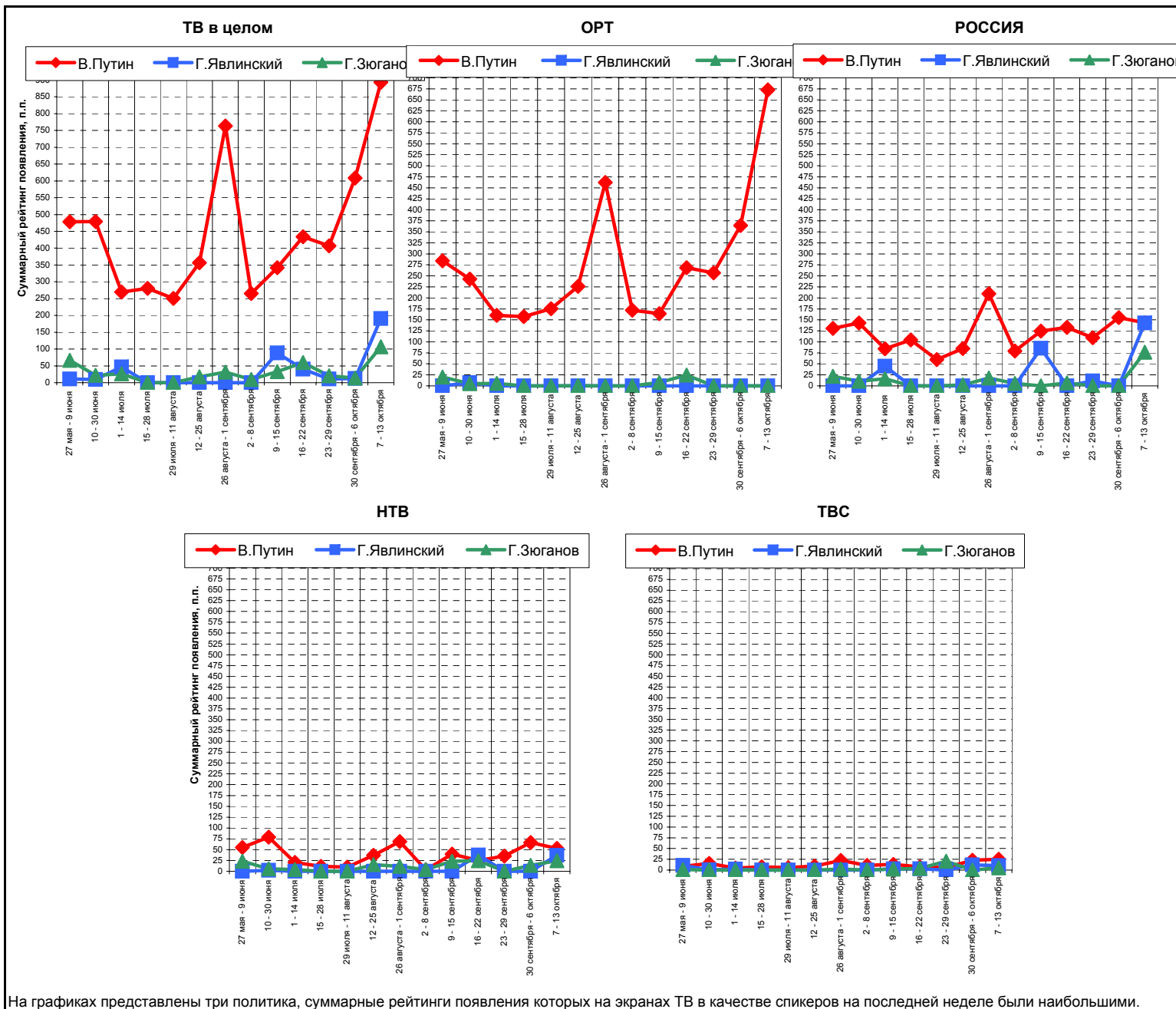


ТВ-измерения

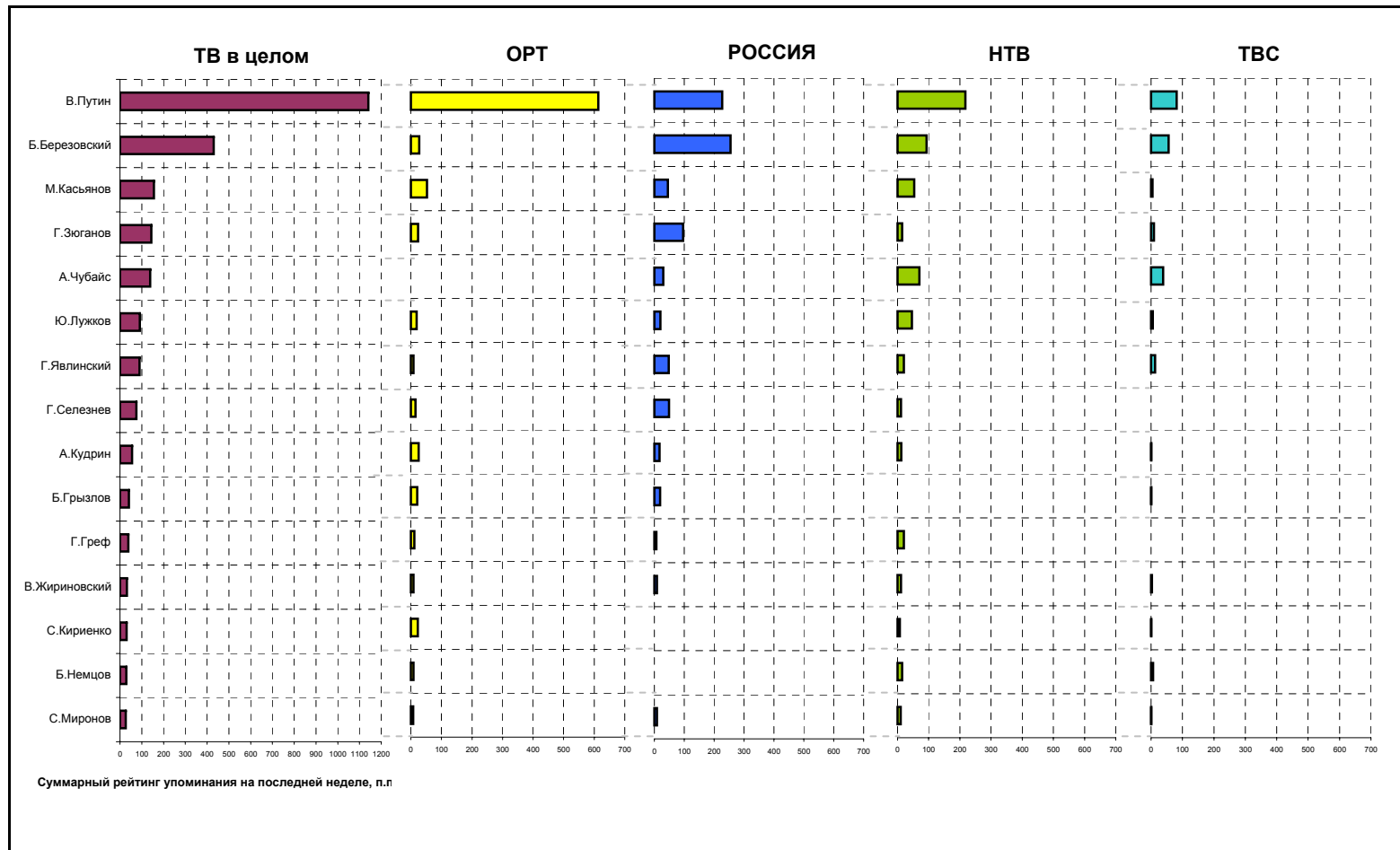
Появления политиков

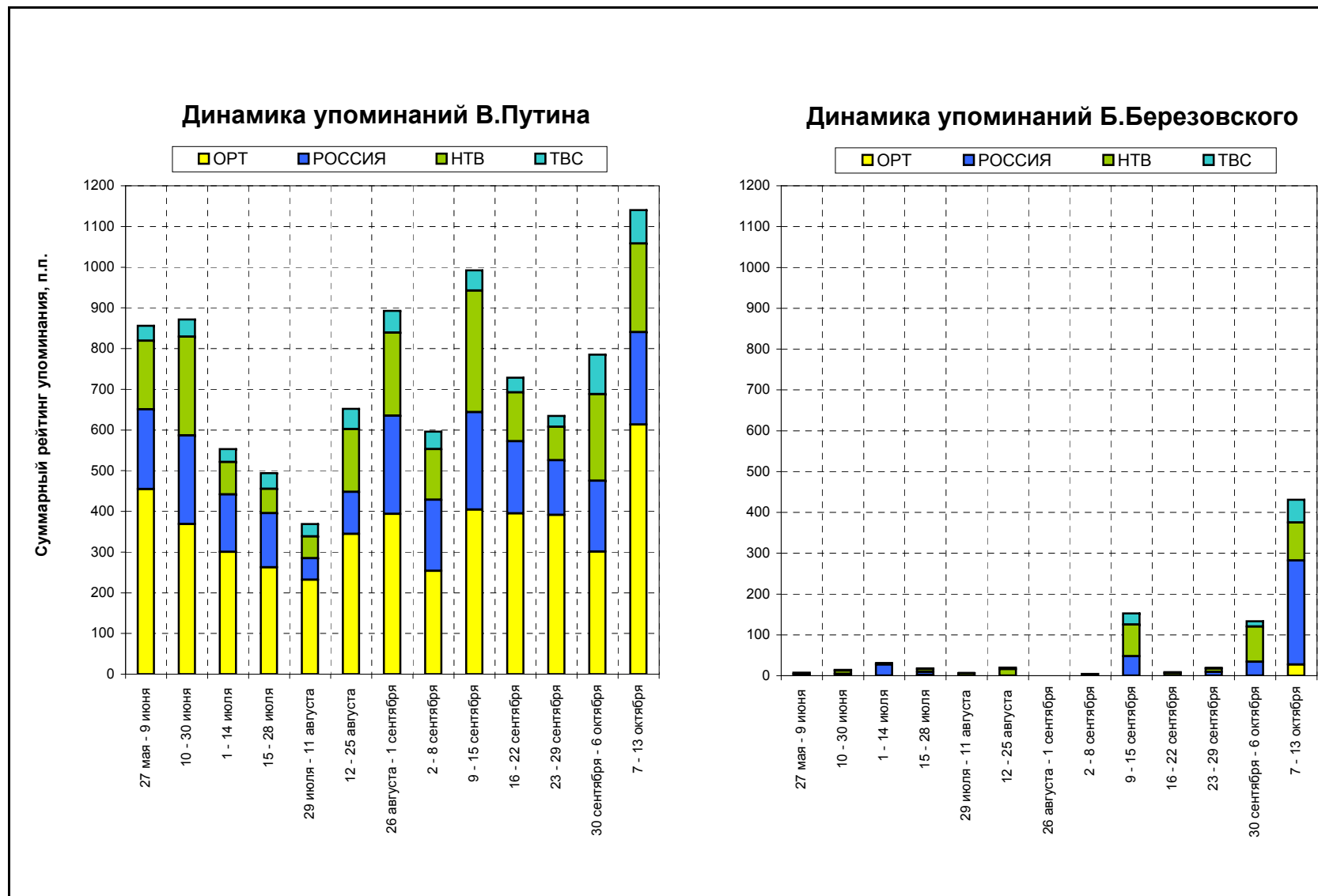


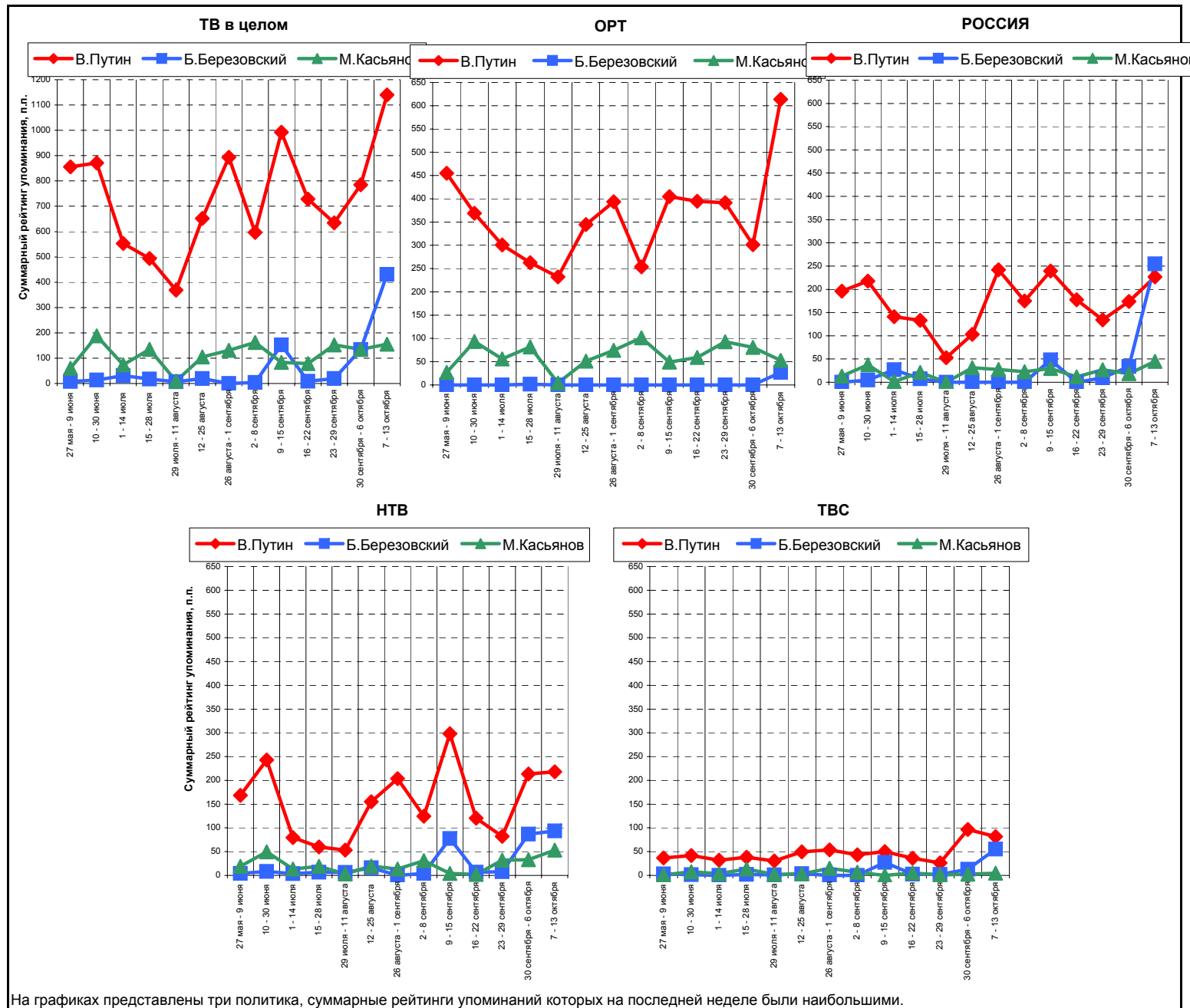





Упоминания политиков





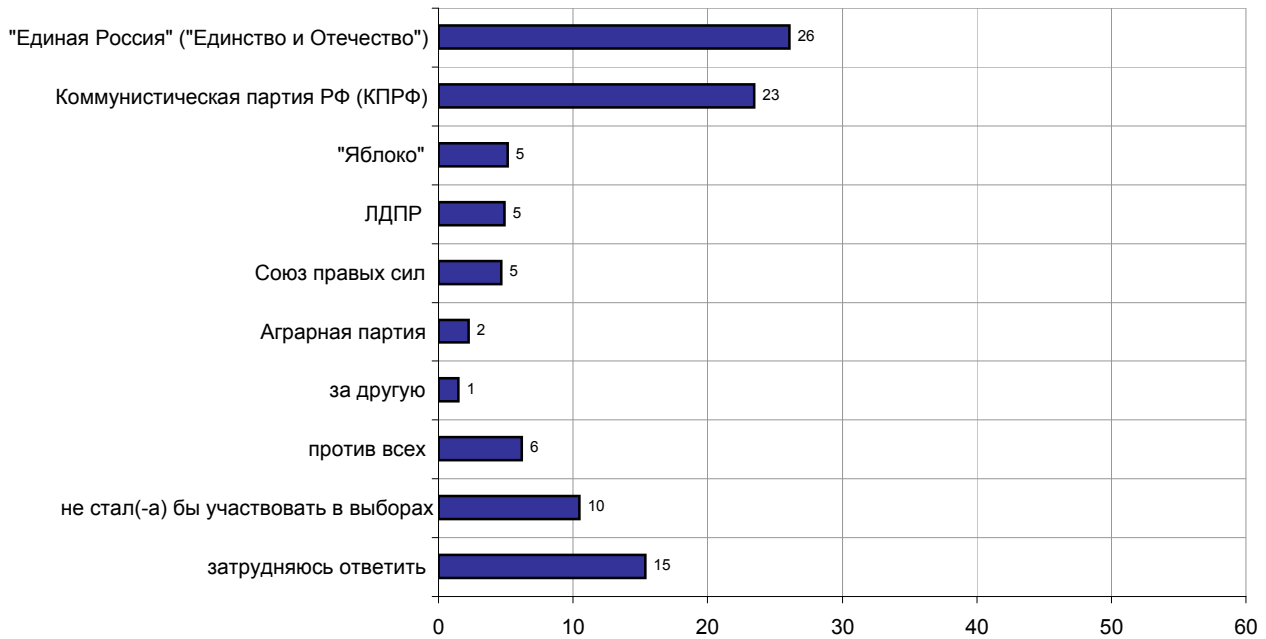


Политические партии



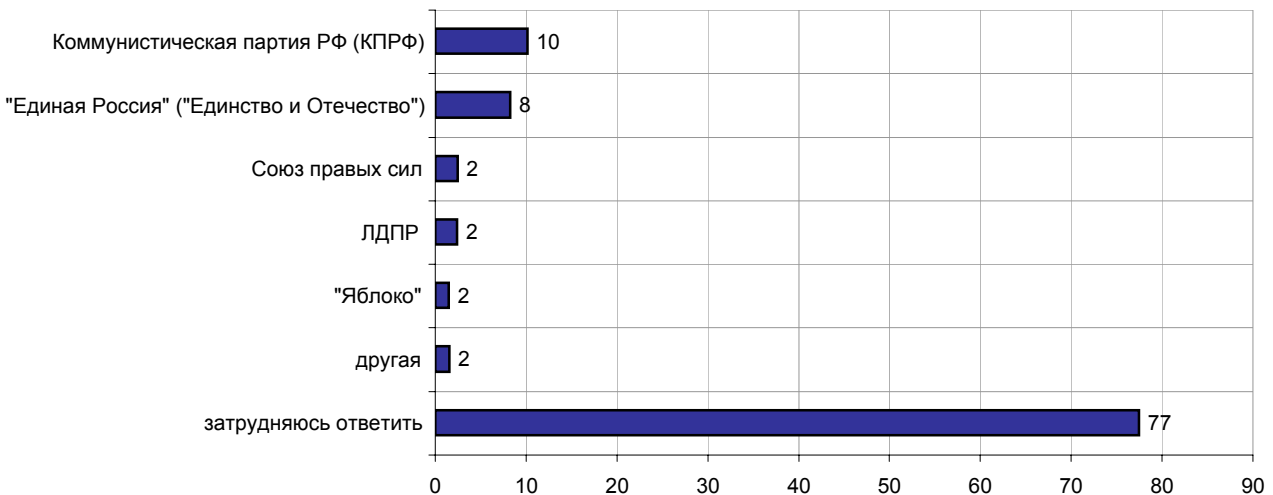
Опрос населения

ЕСЛИ БЫ В БЛИЖАЙШЕЕ ВОСКРЕСЕНЬЕ СОСТОЯЛИСЬ ВЫБОРЫ В ГОСУДАРСТВЕННУЮ ДУМУ, ТО ЗА КАКУЮ ИЗ ПЕРЕЧИСЛЕННЫХ ПАРТИЙ ВЫ БЫ СКОРЕЕ ВСЕГО ПРОГОЛОСОВАЛИ? (Карточка, один ответ. Вопрос - в начале анкеты*.)



* - О зависимости рейтингов партий от положения вопроса в анкете см. "Доминанты. Поле мнений. Выпуск № 40 Раздел II"

В СЛЕДУЮЩЕМ ГОДУ ПРОЙДУТ ВЫБОРЫ В ГОСУДАРСТВЕННУЮ ДУМУ. ДЕЯТЕЛЬНОСТЬ КАКИХ ПАРТИЙ, ПОЛИТИЧЕСКИХ БЛОКОВ, ДВИЖЕНИЙ, ПО ВАШЕМУ МНЕНИЮ, БЫЛА НАИБОЛЕЕ ЗАМЕТНА НА ЭТОЙ НЕДЕЛЕ? (Респонденты сами называют партию; любое число ответов.)



СКАЖИТЕ, ПОЖАЛУЙСТА, КАКИЕ ПАРТИИ, ПОЛИТИЧЕСКИЕ БЛОКИ, ДВИЖЕНИЯ ВЫ БЫ ХОТЕЛИ/НЕ ХОТЕЛИ БЫ ВИДЕТЬ В ГОСУДАРСТВЕННОЙ ДУМЕ ПОСЛЕ ВЫБОРОВ В БУДУЩЕМ ГОДУ? (Респонденты сами называют партию; любое число ответов.)



	Россия, все	Голосовали бы за...		Адаптация			Пол		Возраст			Образование				Доход на чл.семьи			Тип населенного пункта				Федеральные округа							Москва, все	Пол		Возраст		
		...Путин	...Зюганов	оптимисты	адаптированные	пессимисты	неадаптированные	пессимисты	мужчины	женщины	18 - 35 лет	36 - 50 лет	старше 50 лет	ниже среднего	среднее общее	среднее специальное	высшее	до 1000 руб.	1000 - 1500 руб.	более 1500 руб.	мегаполисы	бол.города	мал.города	села	Центральный	Северо-Западный	Южный	Приволжский	Уральский		Сибирский	Дальневосточный	мужчины	женщины	18 - 35 лет
Доли групп (%)	100	53	13	28	32	37	48	52	34	30	37	19	34	34	13	26	31	35	12	16	41	25	25	11	13	24	6	16	4	100	46	54	33	27	40

ЕСЛИ БЫ В БЛИЖАЙШЕЕ ВОСКРЕСЕНЬЕ СОСТОЯЛИСЬ ВЫБОРЫ В ГОСУДАРСТВЕННУЮ ДУМУ, ТО ЗА КАКУЮ ИЗ ПЕРЕЧИСЛЕННЫХ ПАРТИЙ ВЫ БЫ СКОРЕЕ ВСЕГО ПРОГОЛОСОВАЛИ? (Карточка, один ответ.)

"Единая Россия" ("Единство и Отечество")	26	41	3	29	27	23	22	30	30	26	23	18	26	29	32	24	27	26	26	25	26	26	24	28	26	26	30	25	36	27	22	30	30	25	25
Коммунистическая партия РФ (КПРФ)	23	12	85	13	28	29	25	22	9	21	39	37	21	22	13	25	29	20	14	24	27	24	23	13	33	27	19	23	11	16	16	16	6	12	26
"Яблоко"	5	4	0	6	5	5	5	5	6	4	5	1	5	5	13	3	4	8	6	6	5	3	8	7	2	5	3	3	4	16	14	18	14	18	16
ЛДПР	5	3	2	5	5	4	6	3	6	7	2	2	8	4	4	6	4	5	4	4	5	6	5	5	5	5	9	5	2	6	9	3	9	7	2
Союз правых сил	5	7	1	9	3	3	5	4	8	5	2	2	4	4	10	2	3	8	11	4	3	5	4	6	6	5	2	4	3	6	6	6	10	6	3
Аграрная партия за другую	2	3	1	2	2	3	2	2	2	3	2	2	3	2	2	3	1	3	1	1	3	2	2	3	1	3	1	3	0	2	3	2	1	1	4
против всех	6	5	2	6	6	6	8	5	6	9	4	5	7	7	4	7	8	5	4	7	6	5	8	8	2	5	17	6	1	8	11	6	10	10	6
не стал(-а) бы участвовать в выборах	10	8	2	13	8	10	11	10	15	11	6	7	11	13	8	11	9	10	17	11	10	9	12	11	10	6	6	16	15	8	9	7	7	9	7
затрудняюсь ответить	15	15	2	14	15	15	14	17	17	14	15	24	14	14	11	18	15	13	15	16	14	19	13	14	14	17	13	16	28	11	9	12	13	10	10

	Россия, все	Голосовали бы за...		Адаптация		Пол		Возраст			Образование			Доход на чл.семьи			Тип населенного пункта				Федеральные округа						Москва, все	Пол		Возраст					
		...Путин	...Зюганов	оптимисты	адаптированные	пессимисты	неадаптированные	пессимисты	мужчины	женщины	18 - 35 лет	36 - 50 лет	старше 50 лет	ниже среднего	среднее общее	среднее специальное	высшее	до 1000 руб.	1000 - 1500 руб.	более 1500 руб.	мегаполисы	бол.города	мал.города	села	Центральный	Северо-Западный		Южный	Приволжский	Уральский	Сибирский	Дальневосточный	Москва, все	мужчины	женщины
Доли групп (%)	100	53	13	28	32	37	48	52	34	30	37	19	34	34	13	26	31	35	12	16	41	25	25	11	13	24	6	16	4	100	46	54	33	27	40

В СЛЕДУЮЩЕМ ГОДУ ПРОЙДУТ ВЫБОРЫ В ГОСУДАРСТВЕННУЮ ДУМУ. ДЕЯТЕЛЬНОСТЬ КАКИХ ПАРТИЙ, ПОЛИТИЧЕСКИХ БЛОКОВ, ДВИЖЕНИЙ, ПО ВАШЕМУ МНЕНИЮ, БЫЛА НАИБОЛЕЕ ЗАМЕТНА НА ЭТОЙ НЕДЕЛЕ? (Любое число ответов.)

Коммунистическая партия РФ (КПРФ)	10	8	32	6	12	12	10	10	4	12	15	12	7	12	10	9	11	11	11	8	11	9	12	3	19	12	3	5	7	10	12	9	3	7	19
"Единая Россия" ("Единство и Отечество")	8	11	8	10	8	7	8	9	7	7	10	6	6	11	10	5	12	8	7	5	8	12	8	8	9	10	2	9	9	5	7	3	4	7	4
Союз правых сил	2	3	1	2	3	3	3	2	1	3	3	1	2	2	8	2	3	3	4	2	2	2	1	3	3	3	0	3	1	4	5	3	3	5	3
ЛДПР	2	2	0	3	3	2	2	2	3	3	1	1	3	3	2	3	2	2	1	1	2	4	2	1	6	3	1	1	3	4	5	3	4	3	4
"Яблоко"	2	1	2	2	1	1	2	1	1	3	1	0	1	2	4	0	2	2	1	2	2	1	2	1	2	1	0	2	1	3	4	3	2	4	5
Аграрная партия	0	0	2	0	1	0	0	0	0	0	1	1	0	0	0	0	1	0	0	1	0	0	0	0	1	1	0	0	0	0	0	0	0	0	0
РНЕ	0	0	0	0	0	0	0	0	1	0	0	0	0	0	1	0	0	0	0	1	0	0	0	0	1	0	0	0	0	0	0	0	0	0	0
"Россия" под руководством Г.Селезнева	0	0	1	0	0	0	0	0	0	0	0	0	0	0	1	1	0	0	0	0	0	0	0	2	0	0	0	0	0	0	0	0	0	0	0
Партия любителей пива	0	0	0	0	0	0	0	0	0	0	0	0	0	0	0	0	0	0	0	0	0	0	0	0	1	0	0	0	0	0	0	0	0	0	0
Народная партия	0	0	1	0	0	0	0	0	0	0	0	0	0	0	1	0	0	0	1	0	0	0	0	1	0	0	0	0	0	0	0	0	0	0	0
Демократическая партия под руководством М.Прусака	0	0	0	0	0	0	0	0	0	0	0	0	0	0	0	0	0	0	1	0	0	0	0	0	0	0	0	0	0	0	0	0	0	0	0
"Либеральная Россия"	0	0	0	0	0	0	0	0	0	0	0	0	0	0	0	0	0	0	0	0	0	0	0	0	0	0	0	0	1	2	1	0	2	2	
Партия развития предпринимательства под руководством И.Грачева и О Дмитриевой	0	0	0	0	0	0	0	0	0	0	0	0	0	0	0	0	0	0	0	0	0	0	0	0	0	0	0	0	0	0	0	0	0	0	0
"Идущие вместе"	0	0	0	0	0	0	0	0	0	0	0	0	0	0	0	0	0	0	0	0	0	0	0	0	0	0	0	0	0	1	0	1	0	0	0
Женщины России	0	0	0	0	0	0	0	0	0	0	0	0	0	0	0	0	0	0	0	0	0	0	0	0	0	0	0	0	0	0	0	0	0	0	0
Экологические партии ("Зеленые", "Гринпис", "Кедр")	0	0	0	0	0	0	0	0	0	0	0	0	0	0	0	0	0	0	0	0	0	0	0	0	0	0	0	0	0	0	0	0	0	0	0
Социал-демократическая партия	0	0	0	0	0	0	0	0	0	0	0	0	0	0	0	0	0	0	0	0	0	0	0	0	0	0	0	0	0	0	0	0	0	0	0
Партия пенсионеров под руководством Атрошенко	0	0	0	0	0	0	0	0	0	0	0	0	0	0	0	0	0	0	0	0	0	0	0	0	0	0	0	0	0	0	0	0	0	0	0
другая	1	0	2	0	1	0	1	0	0	0	1	1	0	1	0	0	1	0	0	1	1	0	1	0	0	0	0	1	0	2	2	1	1	2	2
затрудняюсь ответить	77	78	61	79	76	77	76	79	84	76	73	80	83	74	70	82	73	77	77	83	78	74	76	85	70	71	93	84	80	76	70	81	87	75	68

	Россия, все	Голосовали бы за...		Адаптация			Пол		Возраст			Образование				Доход на чл.семьи			Тип населенного пункта				Федеральные округа								Москва, все	Пол		Возраст		
		...Путин	...Зюганов	оптимисты	адаптированные	пессимисты	неадаптированные	пессимисты	мужчины	женщины	18 - 35 лет	36 - 50 лет	старше 50 лет	ниже среднего	среднее общее	среднее специальное	высшее	до 1000 руб.	1000 - 1500 руб.	более 1500 руб.	мегаполисы	бол.города	мал.города	села	Центральный	Северо-Западный	Южный	Приволжский	Уральский	Сибирский		Дальневосточный	Москва, все	мужчины	женщины	18 - 35 лет
Доли групп (%)	100	53	13	28	32	37	48	52	34	30	37	19	34	34	13	26	31	35	12	16	41	25	25	11	13	24	6	16	4	100	46	54	33	27	40	

СКАЖИТЕ, ПОЖАЛУЙСТА, КАКИЕ ПАРТИИ, ПОЛИТИЧЕСКИЕ БЛОКИ, ДВИЖЕНИЯ ВЫ БЫ ХОТЕЛИ ВИДЕТЬ В ГОСУДАРСТВЕННОЙ ДУМЕ ПОСЛЕ ВЫБОРОВ В БУДУЩЕМ ГОДУ? (Любое число ответов.)

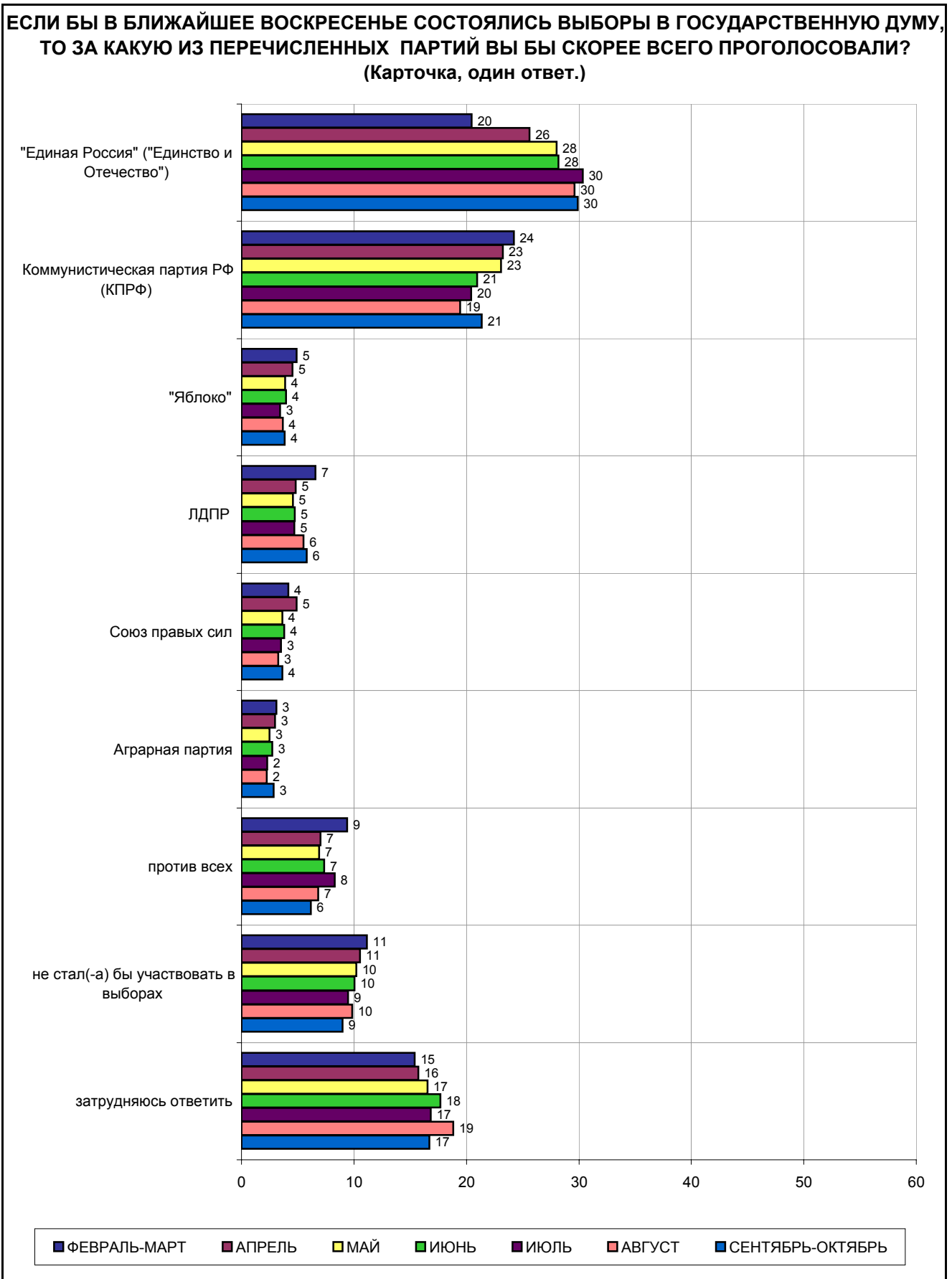
Коммунистическая партия РФ (КПРФ)	22	13	75	12	26	27	25	20	8	20	37	31	20	20	20	23	27	20	19	23	23	23	24	18	33	25	6	19	8	14	17	11	4	12	22
"Единая Россия" ("Единство и Отечество")	20	28	7	23	21	17	18	21	20	21	19	12	18	22	29	20	18	21	28	20	17	22	16	21	36	19	10	15	18	10	10	11	10	11	11
"Яблоко"	6	5	3	8	6	5	6	6	6	7	5	2	4	6	16	3	5	8	8	9	5	3	7	11	5	6	1	5	5	13	14	13	10	13	17
Союз правых сил	6	8	2	8	5	5	6	5	8	6	3	3	4	7	13	4	5	7	15	4	4	5	5	8	13	4	0	4	5	6	5	7	7	7	5
ЛДПР	5	4	3	6	4	4	6	3	5	7	2	2	6	5	4	4	4	6	5	4	5	5	4	7	7	5	1	2	2	6	6	5	6	6	4
Женщины России	4	5	3	5	4	3	1	6	3	4	4	1	3	5	5	3	5	4	4	5	4	3	5	5	3	4	3	2	0	1	0	2	2	0	1
Аграрная партия	4	2	12	3	5	3	4	3	2	3	5	2	3	4	5	3	3	4	4	3	4	4	3	6	2	6	3	3	0	1	1	1	1	0	2
Экологические партии ("Зеленые", "Гринпис", "Кедр")	1	1	0	2	1	0	0	2	1	1	1	1	1	1	1	0	1	1	2	2	1	1	1	3	3	1	0	0	1	1	1	0	1	1	1
РНЕ	1	1	2	1	1	1	1	0	1	2	0	0	2	1	0	1	0	1	1	1	1	0	1	1	1	1	0	0	0	1	2	0	2	1	0
Партия пенсионеров под руководством Атрошенко	1	1	1	0	1	1	1	1	0	0	1	1	1	0	1	1	1	1	1	0	1	1	1	2	2	0	0	0	0	0	0	0	0	0	0
"Россия" под руководством Г.Селезнева	1	1	2	1	0	1	1	1	0	0	2	0	0	1	2	1	0	1	0	2	0	0	1	2	0	1	0	0	1	1	1	2	0	1	2
Социал-демократическая партия	0	0	0	0	0	1	1	0	0	1	0	0	0	0	2	0	0	1	0	1	0	0	0	0	0	1	0	1	0	1	1	0	0	2	1
Партия любителей пива	0	1	0	0	0	0	0	1	1	0	0	0	1	1	0	0	1	0	0	0	1	0	1	0	1	0	0	0	0	0	1	0	1	0	0
"Идущие вместе"	0	0	0	1	0	0	0	1	0	0	1	0	1	0	0	0	0	1	0	1	0	0	0	2	0	0	0	0	2	0	0	0	0	0	0
Демократическая партия под руководством М.Прусака	0	0	1	0	1	0	1	0	0	1	0	0	0	1	0	0	1	0	0	1	0	0	1	0	0	0	0	0	0	0	0	0	0	0	0
Народная партия	0	0	0	0	1	0	0	0	0	0	0	0	0	0	0	0	0	1	0	0	0	1	0	0	0	0	2	0	0	0	0	0	0	0	1
"Либеральная Россия"	0	0	0	0	0	0	0	0	0	0	0	0	0	1	0	0	0	0	0	0	0	0	0	0	1	0	0	0	0	0	1	0	1	0	
Партия развития предпринимательства под руководством И.Грачева и О.Дмитриевой	0	0	0	0	0	0	0	0	0	0	0	0	0	0	0	0	0	1	1	0	0	0	0	0	1	0	0	0	0	0	0	0	0	0	0
другая	0	0	0	0	1	0	0	0	0	1	0	0	0	1	0	0	0	0	0	0	0	1	1	0	0	0	0	1	1	2	2	2	1	1	4
затрудняюсь ответить	53	52	22	55	48	52	52	53	63	53	43	56	55	52	42	56	50	49	42	55	56	50	53	54	32	48	81	62	64	59	57	59	69	59	50

	Россия, все	Голосовали бы за...		Адаптация			Пол		Возраст			Образование			Доход на чл.семьи			Тип населенного пункта				Федеральные округа							Москва, все	Пол		Возраст			
		...Путин	...Зюганова	оптимисты	адаптированные	пессимисты	неадаптированные	пессимисты	мужчины	женщины	18 - 35 лет	36 - 50 лет	старше 50 лет	ниже среднего	среднее общее	среднее специальное	высшее	до 1000 руб.	1000 - 1500 руб.	более 1500 руб.	мегаполисы	бол.города	мал.города	села	Центральный	Северо-Западный	Южный	Приволжский		Уральский	Сибирский	Дальневосточный	Москва, все	мужчины	женщины
Доли групп (%)	100	53	13	28	32	37	48	52	34	30	37	19	34	34	13	26	31	35	12	16	41	25	25	11	13	24	6	16	4	100	46	54	33	27	40

СКАЖИТЕ, ПОЖАЛУЙСТА, КАКИЕ ПАРТИИ, ПОЛИТИЧЕСКИЕ БЛОКИ, ДВИЖЕНИЯ ВЫ БЫ НЕ ХОТЕЛИ ВИДЕТЬ В ГОСУДАРСТВЕННОЙ ДУМЕ ПОСЛЕ ВЫБОРОВ В БУДУЩЕМ ГОДУ? (Любое число ответов/

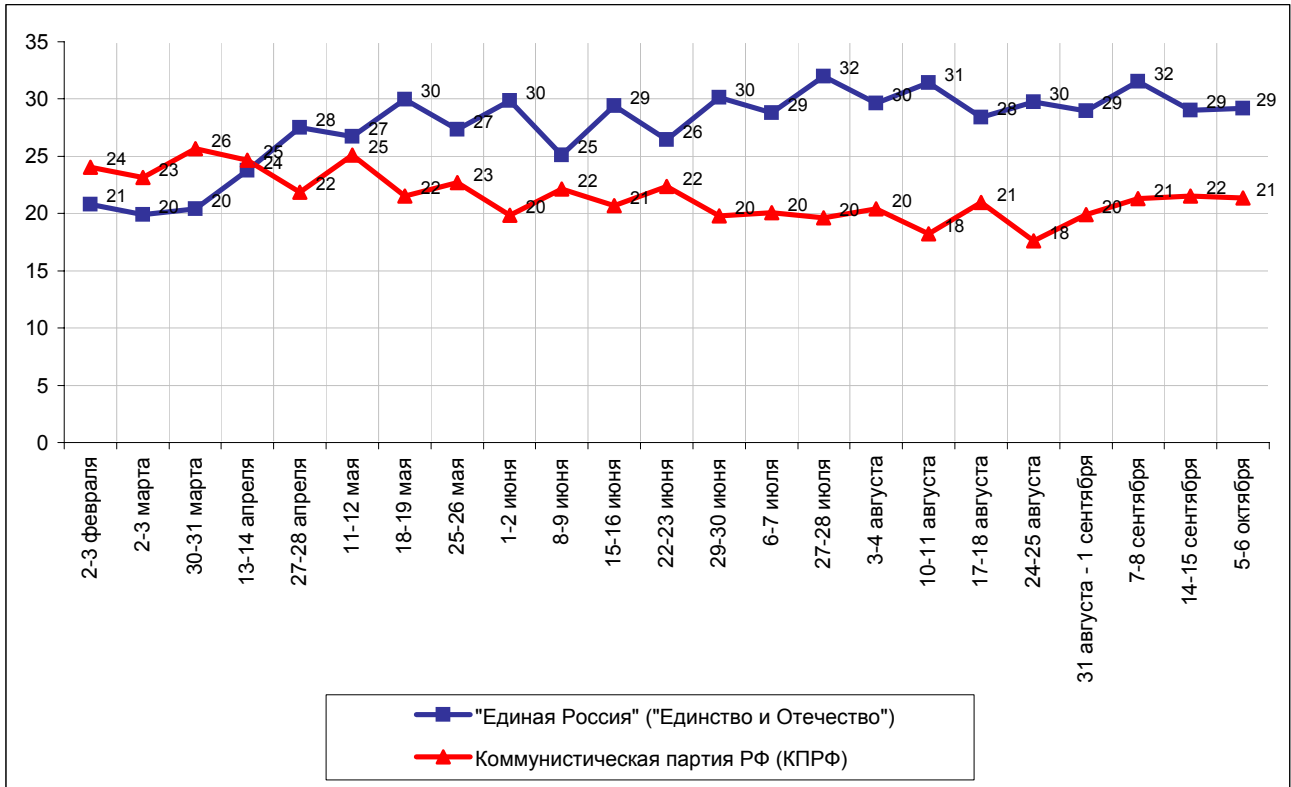
ЛДПР	19	20	31	18	22	19	18	21	15	20	23	17	18	19	29	15	24	20	25	16	23	14	21	15	22	19	18	20	15	20	19	20	15	16	26	
Коммунистическая партия РФ (КПРФ)	14	18	3	18	11	13	15	13	17	15	10	6	14	15	20	10	13	18	22	11	14	8	14	14	17	13	11	10	17	21	22	20	23	25	16	
"Яблоко"	8	8	16	6	8	10	9	7	5	10	9	8	7	10	6	9	8	8	8	8	10	6	10	9	8	8	3	8	2	8	9	7	6	7	9	
Союз правых сил	8	4	24	5	7	10	9	6	3	8	12	5	6	8	14	6	8	10	10	11	8	4	11	10	3	10	0	5	4	10	14	7	3	11	16	
РНЕ	7	6	8	5	8	6	9	5	7	7	7	4	8	7	6	8	7	5	6	13	5	7	14	5	13	2	2	1	2	6	9	4	7	5	7	
Партия любителей пива	4	4	5	2	5	4	4	3	2	5	4	3	4	4	2	4	5	2	4	4	4	4	6	1	7	3	2	1	0	0	1	0	1	0	1	
"Единая Россия" ("Единство и Отечество")	3	1	7	2	2	4	4	2	2	4	3	2	3	3	3	2	4	3	3	3	3	2	4	3	3	4	0	1	1	4	6	3	3	2	7	
Демократическая партия под руководством М.Пруссака	3	2	4	2	3	3	3	2	2	4	2	2	2	3	2	2	3	2	5	4	2	2	5	2	2	3	0	1	0	0	1	0	0	1	1	
Социал-демократическая партия	2	2	5	2	2	3	3	1	2	3	2	1	2	2	4	2	3	2	3	4	2	2	4	1	2	3	0	1	0	1	1	0	0	0	1	
Партия пенсионеров под руководством Атрошенко	2	2	4	2	2	3	3	2	2	3	2	1	2	3	2	2	3	1	4	3	2	2	4	1	3	2	0	1	0	0	1	0	0	0	1	
"Идущие вместе"	2	2	3	1	2	3	3	2	2	2	2	2	2	3	2	2	3	1	3	3	2	2	5	2	2	2	0	1	0	1	1	1	1	0	1	
"Россия" под руководством Г.Селезнева	2	2	4	1	2	3	3	2	2	3	2	1	2	3	3	2	3	2	4	3	2	2	4	2	2	2	0	1	0	1	2	0	0	2	1	
Женщины России	2	2	4	2	2	2	2	2	1	2	3	2	1	3	2	2	3	1	2	3	2	1	3	1	1	3	0	1	0	0	1	0	1	0	1	
"Либеральная Россия"	2	2	3	1	2	2	3	1	1	2	2	2	2	2	2	2	3	1	4	2	1	2	4	1	2	2	0	1	0	2	3	1	2	2	2	
Партия развития предпринимательства под руководством И.Грачева и О Дмитриевой	2	2	4	1	2	3	2	1	1	3	2	1	2	3	1	2	3	1	3	2	2	2	5	0	1	2	0	1	0	0	1	0	0	0	1	
Экологические партии ("Зеленые", "Гринпис", "Кедр")	2	2	2	0	1	3	2	1	1	2	2	2	2	2	1	2	3	1	3	2	2	2	4	0	1	2	0	1	0	1	1	1	1	0	1	1
Аграрная партия	2	2	2	1	1	2	2	1	1	2	2	1	2	2	2	1	3	1	3	3	1	1	3	1	1	2	0	1	1	1	2	1	1	0	2	
Народная партия	2	1	3	1	1	2	2	1	1	2	2	1	2	2	1	2	2	1	3	2	1	1	3	0	1	2	0	1	0	0	1	0	1	0	1	
другая	0	0	2	0	0	1	1	0	0	1	0	0	1	1	1	0	1	1	0	1	0	1	1	0	0	0	0	1	2	3	3	3	2	6	1	
затрудняюсь ответить	59	58	48	58	59	59	58	60	64	57	57	70	60	59	44	64	58	55	50	61	58	66	53	59	50	60	72	68	70	53	49	56	57	53	49	

Для справки: в опросах с февраля по октябрь вопрос находился в середине анкеты.



Рейтинги "Единой России" и КПРФ в динамике

Для справки: вопрос - в середине анкеты

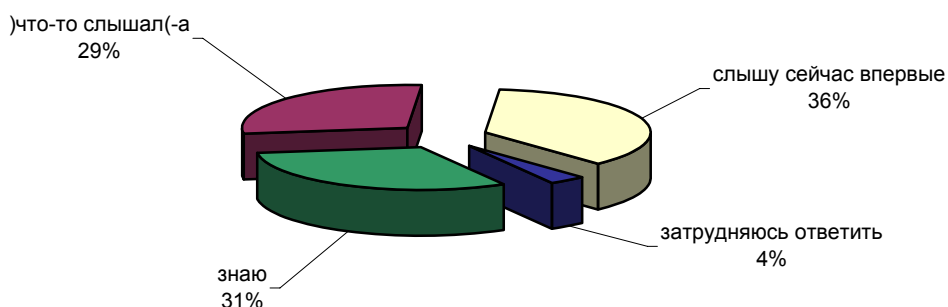


СНГ сегодня и завтра

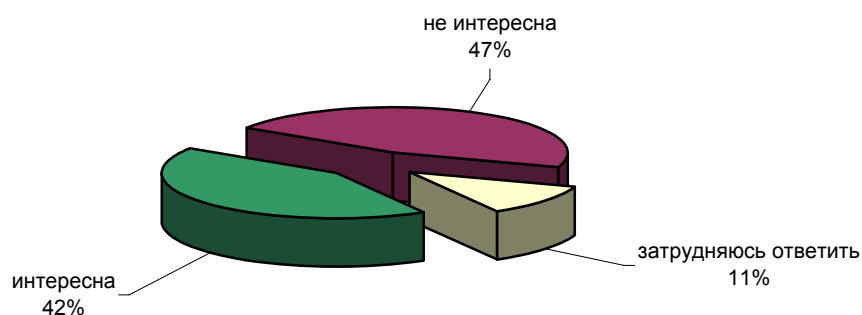
Опрос населения



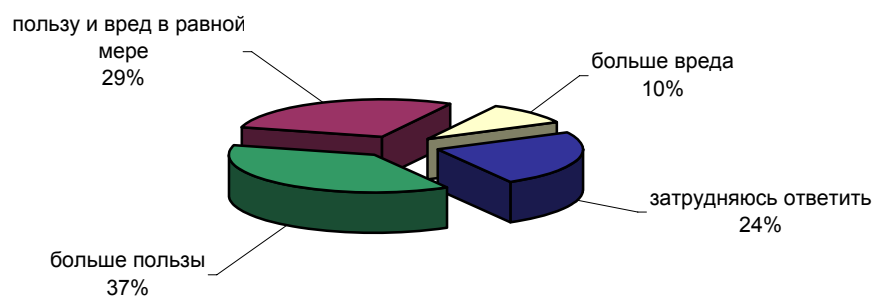
ЗНАЕТЕ ЛИ ВЫ, ЧТО-ТО СЛЫШАЛИ ИЛИ СЛЫШИТЕ СЕЙЧАС ВПЕРВЫЕ О ТОМ, ЧТО В КИШИНЕВЕ ПРОШЛА ВСТРЕЧА ЛИДЕРОВ СТРАН-ЧЛЕНОВ СНГ?



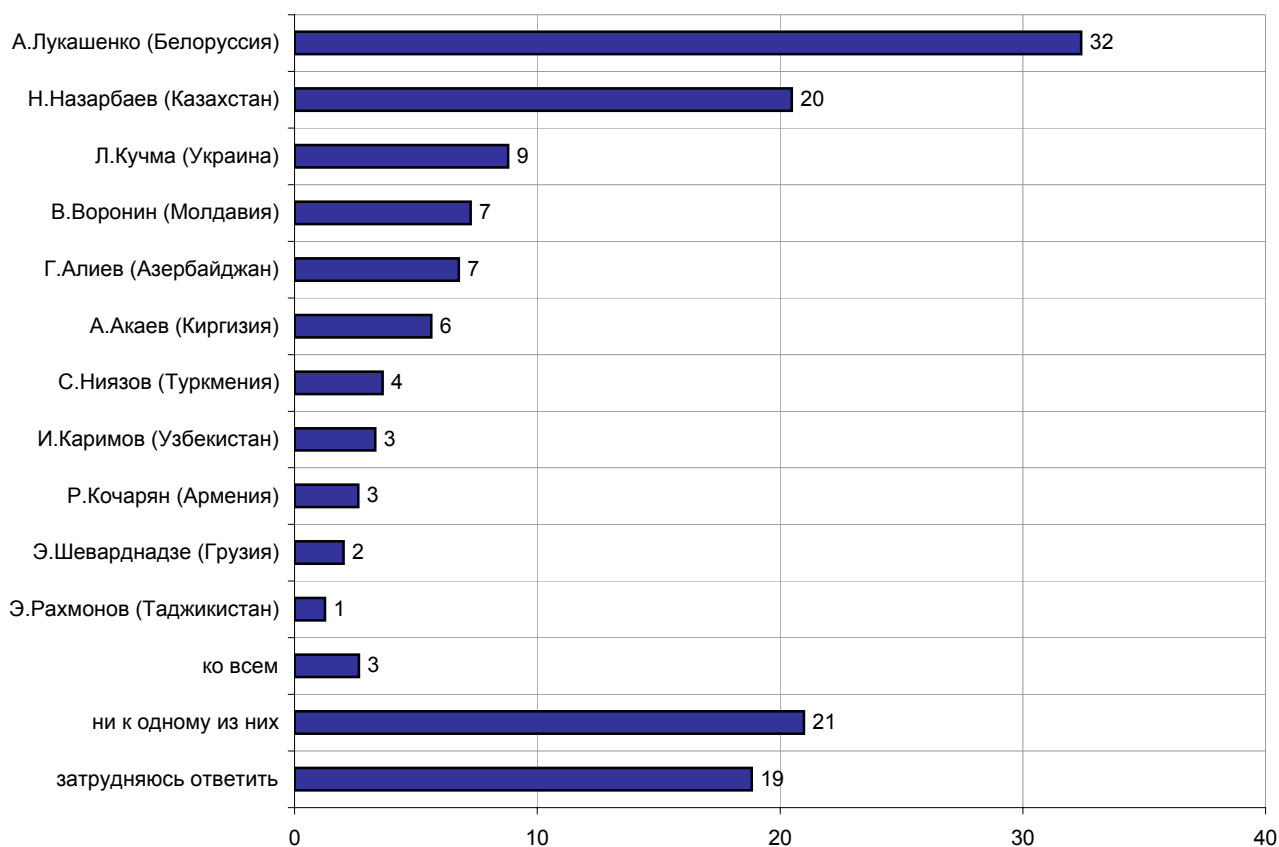
ВАМ ИНТЕРЕСНА ИЛИ НЕ ИНТЕРЕСНА ИНФОРМАЦИЯ О ТОМ, ЧТО ПРОИСХОДИЛО НА ВСТРЕЧЕ ЛИДЕРОВ СТРАН СНГ В КИШИНЕВЕ?



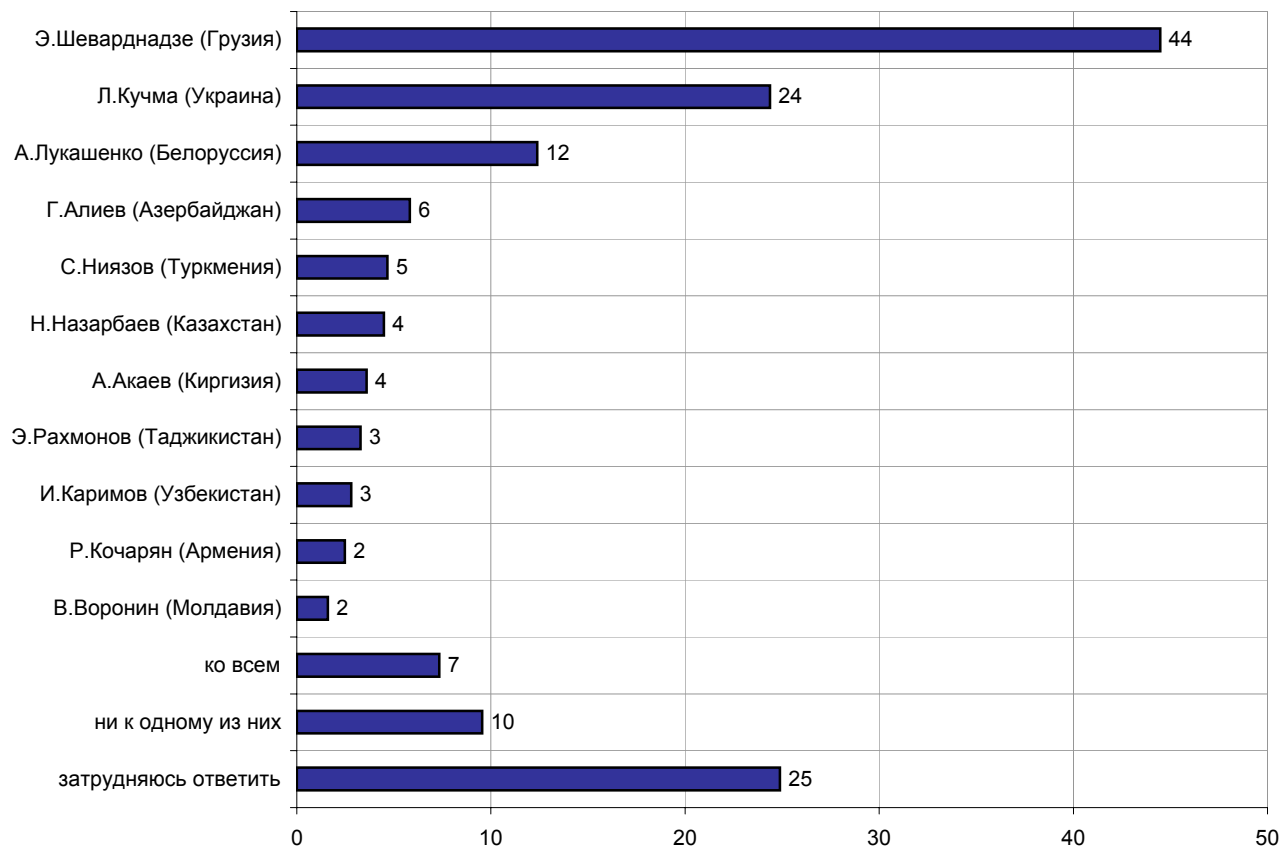
КАК ВЫ СЧИТАЕТЕ, УЧАСТИЕ РОССИИ В СОДРУЖЕСТВЕ НЕЗАВИСИМЫХ ГОСУДАРСТВ В БЛИЖАЙШИЕ ГОДЫ ПРИНЕСЕТ НАШЕЙ СТРАНЕ БОЛЬШЕ ПОЛЬЗЫ, БОЛЬШЕ ВРЕДА ИЛИ ПОЛЬЗУ И ВРЕД В РАВНОЙ МЕРЕ?



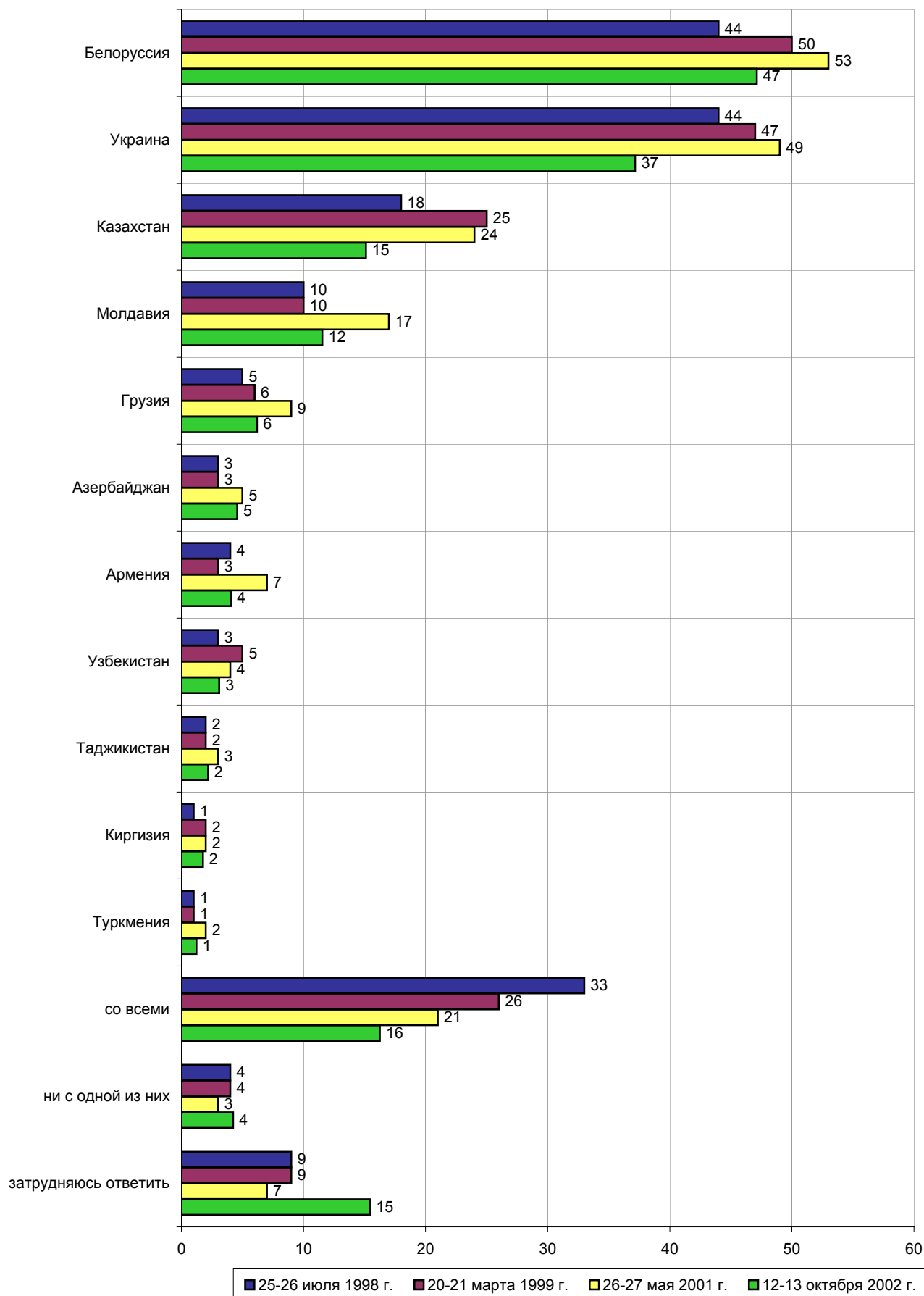
НАЗОВИТЕ, ПОЖАЛУЙСТА, ТЕХ ЛИДЕРОВ СТРАН СНГ, К КОТОРЫМ ВЫ ОТНОСИТЕСЬ С СИМПАТИЕЙ, ПОЛОЖИТЕЛЬНО. (Карточка. Любое число ответов)



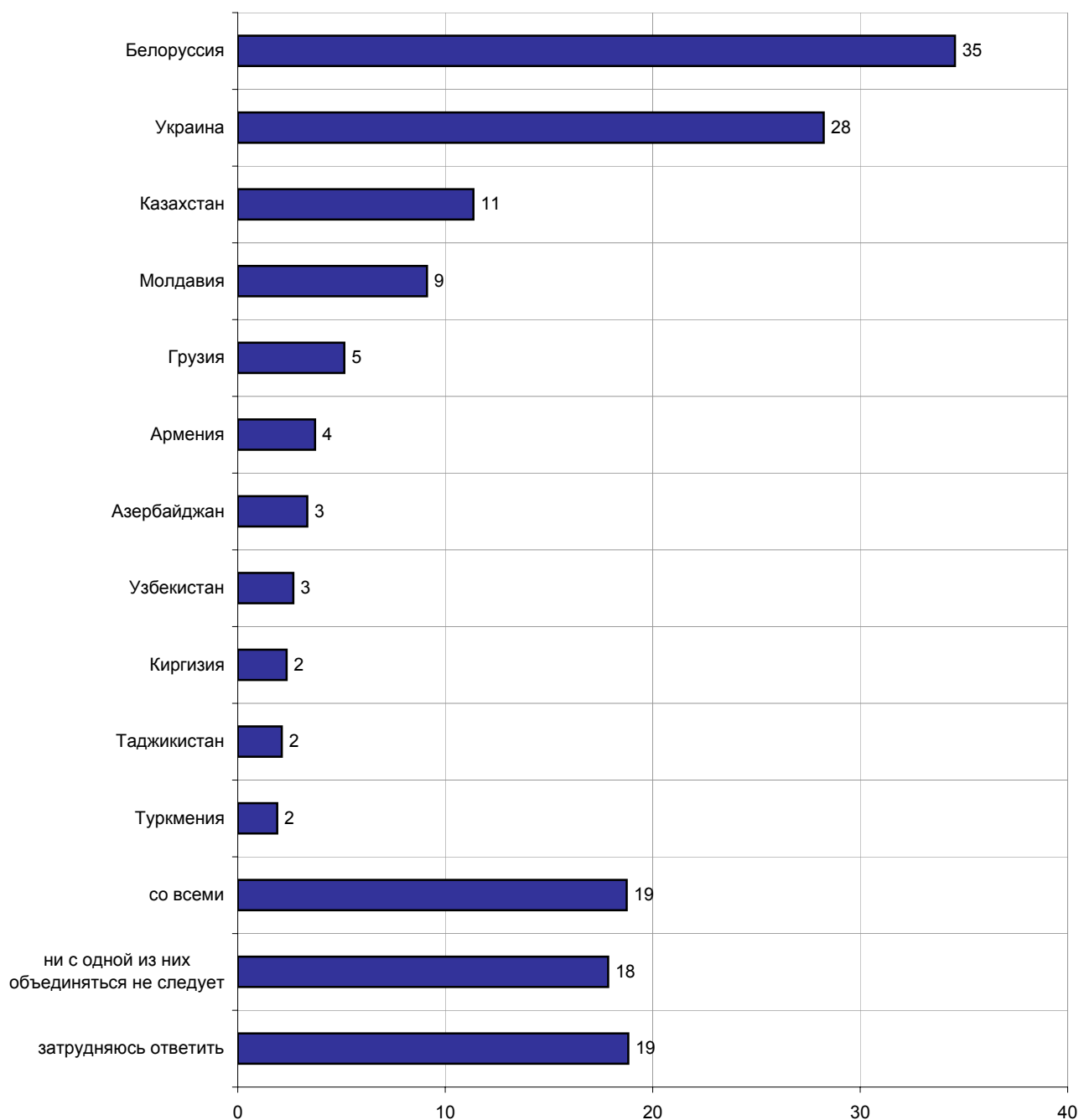
НАЗОВИТЕ, ПОЖАЛУЙСТА, ТЕХ ЛИДЕРОВ СТРАН СНГ, К КОТОРЫМ ВЫ ОТНОСИТЕСЬ БЕЗ СИМПАТИИ, ОТРИЦАТЕЛЬНО. (Карточка. Любое число отв.)



С КАКИМИ ГОСУДАРСТВАМИ СНГ, НА ВАШ ВЗГЛЯД, РОССИИ НЕОБХОДИМО УКРЕПЛЯТЬ И РАЗВИВАТЬ СОТРУДНИЧЕСТВО В ПЕРВУЮ ОЧЕРЕДЬ? (Карточка. Не более трех ответов.)



КАК ВЫ ДУМАЕТЕ, СЛЕДУЕТ ИЛИ НЕ СЛЕДУЕТ РОССИИ ОБЪЕДИНЯТЬСЯ СО СТРАНАМИ СНГ В ЕДИНОЕ ГОСУДАРСТВО? И ЕСЛИ ДА, ТО С КАКИМИ СТРАНАМИ СНГ РОССИИ СЛЕДУЕТ ОБЪЕДИНИТЬСЯ В ПЕРВУЮ ОЧЕРЕДЬ? (Карточка. Любое число ответов)



	Россия, все	Голосовали бы за...		Адаптация			Пол		Возраст			Образование				Доход на чл.семьи			Тип населенного пункта				Федеральные округа						Москва, все		Пол		Возраст		
		...Путин	...Зюганова	оптимисты	адаптированные	пессимисты	неадаптированные	пессимисты	мужчины	женщины	18 - 35 лет	36 - 50 лет	старше 50 лет	ниже среднего	среднее общее	среднее специальное	высшее	до 1000 руб.	1000 - 1500 руб.	более 1500 руб.	мегаполисы	бол.города	мал.города	села	Центральный	Северо-Западный	Южный	Приволжский	Уральский	Сибирский	Дальневосточный	Москва, все	мужчины	женщины	18 - 35 лет
Доли групп (%)	100	53	13	28	32	37	48	52	34	30	37	19	34	34	13	26	31	35	12	16	41	25	25	11	13	24	6	16	4	100	46	54	33	27	40

ЗНАЕТЕ ЛИ ВЫ, ЧТО-ТО СЛЫШАЛИ ИЛИ СЛЫШИТЕ СЕЙЧАС ВПЕРВЫЕ О ТОМ, ЧТО В КИШИНЕВЕ ПРОШЛА ВСТРЕЧА ЛИДЕРОВ СТРАН-ЧЛЕНОВ СНГ?

знаю	31	32	38	28	32	34	36	27	22	32	39	21	24	35	52	27	32	34	40	33	29	24	39	27	34	30	17	30	14	48	57	41	30	46	65
что-то слышал(-а)	29	28	30	25	34	28	28	29	25	32	30	29	26	31	26	29	29	30	28	32	29	27	26	31	27	29	35	22	53	22	20	23	26	25	16
слышу сейчас впервые	37	36	28	44	30	35	32	41	49	34	27	44	45	31	20	41	36	31	28	32	38	43	33	38	30	37	42	46	32	29	23	34	44	27	18
затрудняюсь ответить	4	3	4	4	4	3	4	4	4	3	4	6	5	2	2	4	3	4	3	2	4	6	2	4	9	3	6	2	1	1	0	1	0	1	1

ВАМ ИНТЕРЕСНА ИЛИ НЕ ИНТЕРЕСНА ИНФОРМАЦИЯ О ТОМ, ЧТО ПРОИСХОДИЛО НА ВСТРЕЧЕ ЛИДЕРОВ СТРАН СНГ В КИШИНЕВЕ?

интересна	42	47	54	39	44	46	44	41	31	43	52	40	38	44	51	37	45	46	51	45	40	40	41	38	46	46	48	40	33	47	46	48	32	44	61
не интересна	46	42	36	52	45	43	48	45	58	47	35	42	49	48	41	53	42	44	43	49	47	45	48	46	41	43	46	49	59	47	49	46	59	50	35
затрудняюсь ответить	11	11	9	8	11	11	8	14	11	10	13	18	13	8	7	10	13	10	6	6	14	14	10	16	13	11	6	11	8	6	5	7	8	6	4

КАК ВЫ СЧИТАЕТЕ, УЧАСТИЕ РОССИИ В СОДРУЖЕСТВЕ НЕЗАВИСИМЫХ ГОСУДАРСТВ В БЛИЖАЙШИЕ ГОДЫ ПРИНЕСЕТ НАШЕЙ СТРАНЕ БОЛЬШЕ ПОЛЬЗЫ, БОЛЬШЕ ВРЕДА ИЛИ ПОЛЬЗУ И ВРЕД В РАВНОЙ МЕРЕ?

больше пользы	37	41	35	41	38	36	37	38	34	37	41	35	38	35	45	35	38	39	46	30	40	34	32	38	38	40	44	39	33	37	36	38	41	33	37
пользы и вреда в равной мере	29	29	27	28	31	28	29	28	35	29	23	20	27	33	32	28	30	29	26	34	27	28	32	27	30	28	17	27	32	31	31	31	38	36	22
больше вреда	10	8	15	10	9	10	11	9	7	11	11	10	9	10	11	8	11	11	16	8	9	8	11	12	12	10	7	6	4	13	15	12	6	13	19
затрудняюсь ответить	24	22	24	21	22	26	23	25	24	24	25	35	26	21	11	29	22	21	11	28	24	30	24	22	20	22	32	28	30	19	19	18	15	18	22

Доли групп (%)	Россия, все	Голосовали бы за...		Адаптация			Пол		Возраст			Образование				Доход на чл.семьи			Тип населенного пункта				Федеральные округа						Москва, все	Пол		Возраст			
		...Путин	...Зюганова	оптимисты	адаптированные пессимисты	неадаптированные пессимисты	мужчины	женщины	18 - 35 лет	36 - 50 лет	старше 50 лет	ниже среднего	среднее общее	среднее специальное	высшее	до 1000 руб.	1000 - 1500 руб.	более 1500 руб.	мегаполисы	бол.города	мал.города	села	Центральный	Северо-Западный	Южный	Приволжский	Уральский	Сибирский		Дальневосточный	мужчины	женщины	18 - 35 лет	36 - 50 лет	старше 50 лет
	100	53	13	28	32	37	48	52	34	30	37	19	34	34	13	26	31	35	12	16	41	25	25	11	13	24	6	16	4	100	46	54	33	27	40

**С КАКИМИ ГОСУДАРСТВАМИ СНГ, НА ВАШ ВЗГЛЯД, РОССИИ НЕОБХОДИМО УКРЕПЛЯТЬ И РАЗВИВАТЬ СОТРУДНИЧЕСТВО В ПЕРВУЮ ОЧЕРЕДЬ?
(Карточка, не более трех ответов.)**

Белоруссия	47	48	61	47	49	48	49	45	43	46	52	41	42	52	56	44	51	49	42	43	50	44	57	46	49	45	34	43	34	62	66	59	53	61	71
Украина	37	38	46	35	41	37	38	36	34	35	41	27	35	41	47	36	40	37	38	37	38	31	42	38	36	38	27	35	23	53	55	51	48	57	54
Казахстан	15	16	16	15	16	15	18	13	11	17	18	12	14	16	21	12	18	16	13	12	16	15	16	11	12	15	15	22	6	23	25	21	19	24	25
Молдавия	12	12	18	8	12	14	10	13	10	14	11	7	12	15	8	12	12	12	11	11	15	6	15	13	5	13	6	13	4	15	11	18	19	14	12
Грузия	6	7	4	6	7	7	6	6	9	6	4	2	5	8	10	6	4	8	8	8	4	5	7	9	12	4	1	5	5	13	14	12	18	13	8
Азербайджан	5	4	5	5	3	6	6	4	3	6	5	3	5	5	6	4	5	5	2	5	6	2	7	2	3	5	5	3	3	10	9	11	13	8	10
Армения	4	5	3	5	4	4	4	4	5	3	4	2	5	4	6	3	4	5	3	4	4	3	6	6	3	3	3	2	4	10	11	9	7	13	10
Узбекистан	3	2	6	4	3	3	3	3	2	4	3	2	4	4	3	3	4	3	3	4	3	2	4	1	2	4	1	4	0	6	4	8	7	3	7
Таджикистан	2	2	2	3	2	2	2	2	3	2	2	2	1	3	2	2	2	2	3	3	2	1	2	3	0	2	3	4	2	3	3	2	4	2	3
Киргизия	2	2	1	3	2	1	2	2	1	3	1	2	1	2	2	1	2	2	1	1	3	1	2	1	3	1	2	4	0	2	1	2	1	2	2
Туркмения	1	1	2	2	1	1	2	1	2	0	2	1	1	1	1	2	2	1	0	3	1	1	1	0	2	2	1	1	1	1	1	1	1	3	0
со всеми	16	16	16	13	18	17	15	17	12	18	19	21	17	13	16	18	16	15	21	16	14	19	16	12	22	15	23	17	8	9	10	8	6	10	11
ни с одной из них	4	4	1	4	4	5	5	4	5	6	3	4	5	4	4	5	3	5	9	6	3	4	2	4	8	4	3	4	9	2	2	3	2	2	3
затрудняюсь ответить	15	15	8	16	12	15	14	17	19	13	14	25	16	13	7	15	15	15	10	17	16	18	10	24	10	18	19	12	37	5	4	7	10	4	3

КАК ВЫ ДУМАЕТЕ, СЛЕДУЕТ ЛИ НЕ СЛЕДУЕТ РОССИИ ОБЪЕДИНЯТЬСЯ СО СТРАНАМИ СНГ В ЕДИНОЕ ГОСУДАРСТВО. И ЕСЛИ ДА, ТО С КАКИМИ СТРАНАМИ СНГ РОССИИ СЛЕДУЕТ ОБЪЕДИНИТЬСЯ В ПЕРВУЮ ОЧЕРЕДЬ? (Карточка, любое число ответов)

Белоруссия	35	34	40	32	37	36	37	32	30	34	39	32	34	35	38	32	37	37	39	33	31	35	44	36	24	35	19	34	30	49	53	46	43	45	57
Украина	28	29	30	25	30	29	29	27	25	28	32	23	30	27	34	27	29	30	34	28	26	27	37	29	20	28	15	27	25	41	44	38	36	37	47
Казахстан	11	11	11	9	12	13	14	9	9	11	14	11	8	13	17	9	13	13	11	10	12	9	13	11	6	11	14	15	7	19	25	15	11	22	24
Молдавия	9	8	12	6	9	11	9	9	7	10	10	8	11	8	9	10	10	8	7	8	1	6	13	12	6	8	2	10	2	16	14	17	18	18	13
Грузия	5	5	4	4	6	5	6	4	6	4	5	4	6	5	4	5	5	6	4	4	5	5	6	7	8	6	1	3	0	10	10	9	10	8	10
Армения	4	3	5	2	4	5	4	3	3	4	5	3	4	3	5	1	6	4	5	4	3	3	6	6	1	3	3	3	1	9	7	10	5	9	11
Азербайджан	3	3	1	3	4	4	4	3	2	3	5	6	3	3	2	2	5	4	4	3	4	2	5	3	1	4	1	3	2	7	7	8	6	7	9
Узбекистан	3	2	2	3	3	3	3	2	2	2	3	5	2	2	4	1	3	3	4	1	3	2	2	3	1	3	1	5	2	6	5	7	5	5	7
Киргизия	2	3	2	1	3	3	3	2	2	3	2	2	1	4	3	2	2	3	4	0	3	2	1	4	1	2	1	5	0	3	2	4	2	2	5
Таджикистан	2	2	1	1	3	2	2	2	2	2	2	4	2	2	2	1	4	1	2	2	2	2	1	2	2	3	1	3	0	3	2	4	3	3	4
Туркмения	2	1	2	2	2	2	2	1	2	2	2	2	2	2	2	3	1	2	1	1	2	2	1	3	1	2	2	3	0	3	2	4	2	2	4
со всеми	19	18	30	17	21	19	17	20	16	20	21	24	18	18	15	23	20	14	12	17	21	21	15	11	30	18	36	15	18	11	12	10	11	10	12
ни с одной из них объединяться не следует	18	19	9	23	16	16	18	17	21	21	13	10	18	19	26	11	17	23	30	22	15	13	17	24	16	17	8	22	16	22	23	22	23	29	18

	Россия, все	Голосовали бы за...		Адаптация			Пол		Возраст			Образование				Доход на чл.семьи			Тип населенного пункта				Федеральные округа								Москва, все	Пол		Возраст		
		...Путин	...Зюганова	оптимисты	адаптированные	пессимисты	неадаптированные	пессимисты	мужчины	женщины	18 - 35 лет	36 - 50 лет	старше 50 лет	ниже среднего	среднее общее	среднее специальное	высшее	до 1000 руб.	1000 - 1500 руб.	более 1500 руб.	мегаполисы	бол.города	мал.города	села	Центральный	Северо-Западный	Южный	Приволжский	Уральский	Сибирский		Дальневосточный	мужчины	женщины	18 - 35 лет	36 - 50 лет
Доли групп (%)	100	53	13	28	32	37	48	52	34	30	37	19	34	34	13	26	31	35	12	16	41	25	25	11	13	24	6	16	4	100	46	54	33	27	40	
затрудняюсь ответить	19	19	15	16	18	20	16	21	20	17	20	26	19	18	12	22	17	18	10	18	21	21	14	22	20	20	23	17	29	11	7	14	14	11	8	

Электронная фокус-группа

Эпизод	Содержание эпизода	Интерес, оценка / сила колебаний	Согласие, оценка / сила колебаний	Доверие, оценка / сила колебаний	Средняя оценка
4 (1180) *	В. Путин о партнерстве с Украиной	1,45/слн	2,67/срд	2,13/слн	2,08
6 (1182)	В. Путин об СНГ	1,30/срд	2,23/срд	2,16/срд	1,89
1 (1177)	ТВС о визите В. Путина на Украину	1,09/слн	2,67/срд	0,70/слн	1,49
8 (1184)	С. Филатов о трудностях в СНГ	0,98/слн	2,09/слн	0,98/слн	1,35
12 (1188)	Г. Тихонов о создании СНГ	1,23/срд	1,45/срд	1,32/срд	1,33
10 (1186)	В. Кувалдин о реалистичности подхода к СНГ	0,93/срд	1,59/срд	1,24/срд	1,25
11 (1187)	Г. Павловский о зоне общих интересов	0,96/срд	1,54/срд	1,20/срд	1,23
2 (1178)	В. Путин о юбилее Днепрогэса	0,95/срд	0,22/слн	0,58/слн	0,59
13 (1189)	А. Чехоев – СНГ как клуб президентов	0,34/срд	0,81/срд	0,55/срд	0,57
9 (1185)	Р. Хасбулатов о факторе притяжения России в СНГ	0,66/срд	1,33/слн	-0,48/слн	0,50
5 (1181)	И. Каримов об СНГ	0,53/слн	-0,75/слн	-0,33/слн	-0,18
3 (1179)	Л. Кучма об отношениях с Россией	-0,04/слн	0,60/слн	-1,75/слн	-0,40
7 (1183)	И. Рыбкин о роли Б. Ельцина в СНГ	0,02/срд	-0,65/срд	-1,39/срд	-0,68

Эпизод № 1177 (1-й по порядку демонстрации). ТВС, "Итоги", 06.10.02, 19:00. Д. Сошин (корреспондент): Почему промежуточную посадку Путина по пути в Кишинев превратили в событие? Ответ лежит на поверхности. Леониду Кучме необходимо перед саммитом СНГ быть увиденным в компании с Путиным. Для российского лидера – остановка аварийная. Нужно притормозить и помочь вытолкнуть на политическую колею заплутавший "Запорожец" украинской власти. Многодневные пикировки с оппозицией не могли не сказаться на его техническом состоянии, да и оппозиция подсобила. Ее лидеры решили не ехать в Запорожье – слишком короткий визит, слишком большая вероятность того, что к Путину не подпустят. Стихийный митинг коммунистов трудно разглядеть из-за спин запорожцев, организованно ликовавших по поводу приезда высоких гостей. Посетив Днепрогэс, президенты идут в массы – и тут тоже не без символики.

* Номер эпизода в рамках жанной фокус-группы; в скобках – номер эпизода в общем проекте.

Встреча проходит в ДК завода "Днепроспецсталь". Завод оборонный, Россия в него инвестирует. Гостей встречают аплодисментами и гопаком.

Эпизод № 1178 (2-й по порядку демонстрации). ТВС, "Итоги", 06.10.02, 19:00., В. Путин (президент России): Я и все мои коллеги – мы очень рады очередной встрече с Украиной. И особенно приятно, что эта встреча проходит по поводу такого яркого события здесь, на запорожской земле. Событие, которое является нашей общей гордостью и которое является нашим общим достижением.

Эпизод № 1179 (3-й по порядку демонстрации). ТВС, "Итоги", 06.10.02, 19:00. Л. Кучма (президент Украины): Дорогие друзья, я надеюсь, вы поддержите мою инициативу объявить следующий, 2003 год, Годом России в Украине. А у меня есть предложение: чтобы на всех рынках – и внешних, и внутренних – мы не подставляли друг другу ножку, а лучше протягивали руку. До двух часов я имел возможность еще утрясать по телефону с нашими, в том числе российскими коллегами, значит, некоторые нюансы документа, который будет подписан завтра в Кишиневе. А что он будет подписан – у меня нет в этом никаких сомнений.

Эпизод № 1180 (4-й по порядку демонстрации). ТВС, "Итоги", 06.10.02, 19:00. В. Путин: Если Россия будет принимать участие в этом проекте, будет чувствовать себя сопричастной к этому проекту, то тогда мы будем наполнять эту транспортную систему своим продуктом, будем продвигать этот продукт совместно с Украиной – нашим партнером на рынке третьих стран. Если не будет, то мы будем искать другие выходы. Будем строить другие трубопроводы, и так далее, так далее. Но делать это без учета национальных интересов Украины – абсолютно нелепое дело.

Эпизод № 1181 (5-й по порядку демонстрации). НТВ, "Сегодня", 05.10.02, 19:00. И. Каримов (президент Узбекистана): Я против того, чтобы американцы уходили из этого региона до тех пор, пока не будет мир и стабильность здесь, на территории Центральной Азии. Перечень вопросов в основном такого характера: о ходе, о состоянии – то есть информационного такого плана, отчетного плана. И если уж говорить, называть вещи своими именами, – это просто имитировать, что существует СНГ, и оно, собственно, живет и здравствует.

Эпизод № 1182 (6-й по порядку демонстрации). ОРТ, "Времена", 06.10.02, 18:00. В. Путин: К сожалению, у нас очень многое еще во взаимодействии не отточено. Было общее государство, оно распалось, а как строить отношения цивилизованно между собой, на новой базе, в новых условиях, мы еще подчас и не знаем как следует, мы еще этому учимся.

Эпизод № 1183 (7-й по порядку демонстрации). ТВС, "Грани", 07.10.02, 23:00. И. Рыбкин (в 1998 – 99 гг. – полномочный представитель президента РФ в странах СНГ): Структуры СНГ развивались более динамично, несомненно, при Борисе Николаевиче Ельцине. Фигура Бориса Николаевича Ельцина, президента Российской Федерации, первого президента России на посту <Председателя> Совета глав государств Содружества была бесспорной.

Эпизод № 1184 (8-й по порядку демонстрации). ТВС, "Грани", 07.10.02, 23:00. С. Филатов (в 1993 – 96 гг. – руководитель администрации президента РФ): Проблем при Путине будет больше, сложностей будет больше, потому что многие страны – они уже вкусили, так сказать, вкус вот этой свободы, полной независимости. Некоторые смогли что-то найти на стороне, некоторые сдружились с Соединенными Штатами, пустив их на свою землю. Поэтому все разговоры могут быть очень трудными.

Эпизод № 1185 (9-й по порядку демонстрации). ТВС, "Грани", 07.10.02, 23:00. Р. Хасбулатов (в 1990-93 гг. – председатель Верховного Совета РФ): Что бы ни делал президент Путин, будь он семи пядей во лбу, если российская экономика будет развиваться так, как она развивается ныне, конечно, никакой интеграции не будет, и никакого реального фактора притяжения в России другие государства усматривать не будут.

Эпизод № 1186 (10-й по порядку демонстрации). ТВС, "Грани", 07.10.02, 23:00. В. Кара-Мурза (ведущий): Нынешний этап развития СНГ по-прежнему зависит от личных качеств участников саммита.

В. Кувалдин (директор Центра политологических программ Горбачев-центра): Когда мы говорим об СНГ, мне кажется, что лучше говорить не о динамике развития, а о том, что с приходом Путина жизнь, подход к этой организации – по крайней мере, с нашей стороны – стал более реалистичным. Мы лучше понимаем, что от нее можно достичь, что мы можем ждать, а что является из области нереального.

Эпизод № 1187 (11-й по порядку демонстрации). ТВС, "Грани", 07.10.02, 23:00. Г. Павловский (директор Фонда эффективной политики): Сегодня СНГ строится как зона общих интересов – там, где нет интересов, там нет и Содружества. Поэтому там, где нет интереса, можно его и сократить.

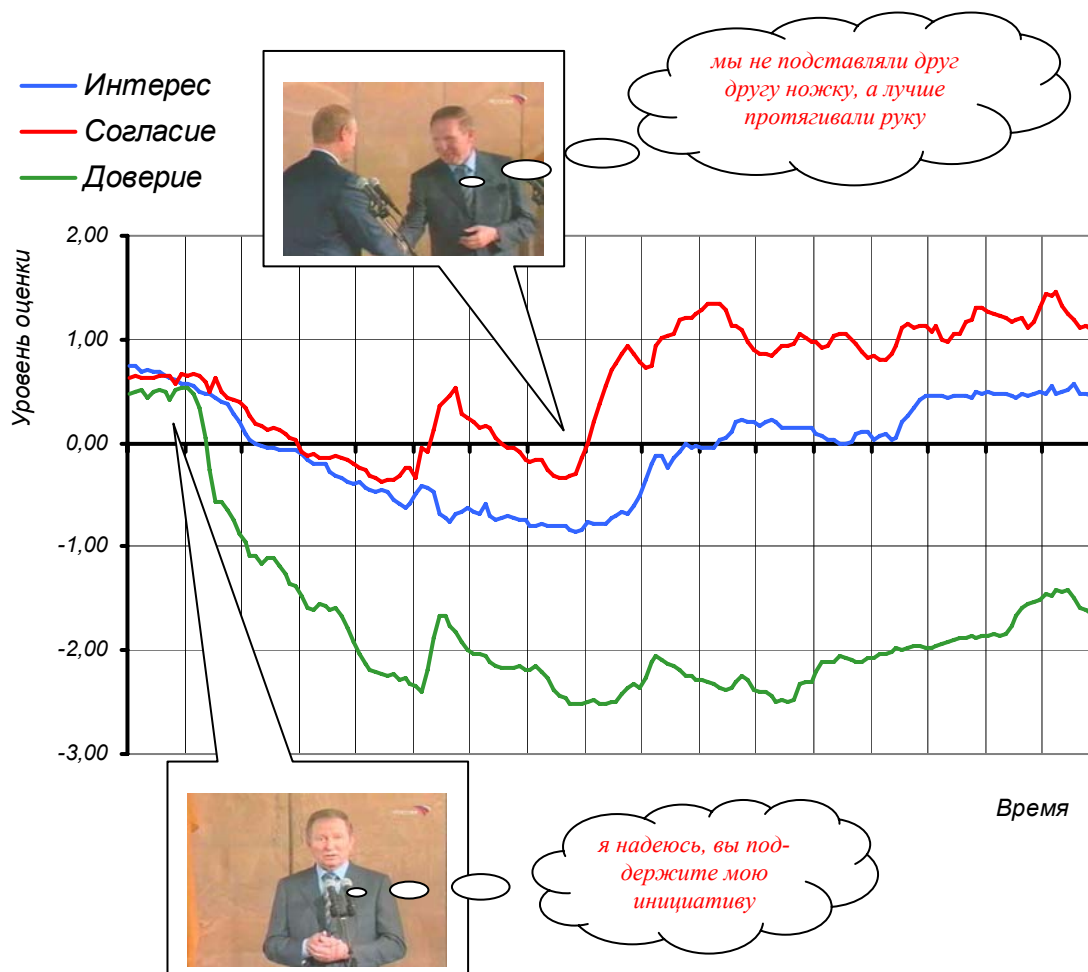
Эпизод № 1188 (12-й по порядку демонстрации). ТВС, "Грани", 07.10.02, 23:00. Г. Тихонов (зам. председателя комитета Госдумы РФ по делам СНГ, "Регионы России"): Вообще, СНГ было создано как искусственная организация – смягчить удар развала Советского Союза. В какой-то мере этой цели тогда достигли: кто-то верил в СНГ. А фактически, сколько ни было саммитов, практических результатов нет.

Эпизод № 1189 (13-й по порядку демонстрации). ТВС, "Грани", 07.10.02, 23:00. А. Чехоев (зам. председателя комитета Госдумы РФ по делам СНГ, фракция КПРФ): Говорить, что СНГ умирает – это, может быть, не совсем точно. Это просто стал клуб президентов, и не более того, к сожалению.

Эпизод № 1179 (3-й по порядку демонстрации).

ТВС, "Итоги", 06.10.02, 19:00.

Л. Кучма об отношениях с Россией

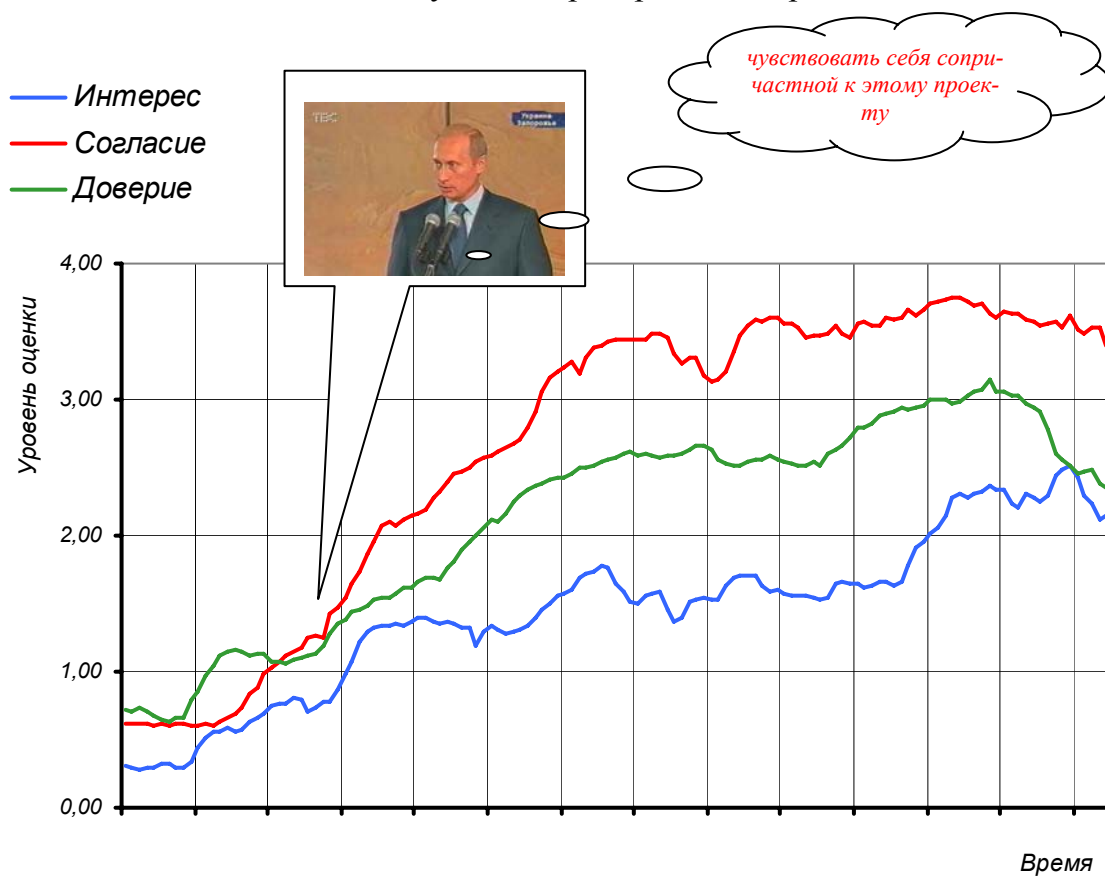


Л. Кучма (президент Украины): Дорогие друзья, *я надеюсь, вы поддержите мою инициативу* объявить следующий, 2003 год, Годом России в Украине. А у меня есть предложение: чтобы на всех рынках – и внешних, и внутренних – *мы не подставляли друг другу ножку, а лучше протягивали руку*. До двух часов я имел возможность еще утрясать по телефону с нашими, в том числе российскими коллегами, значит, некоторые нюансы документа, который будет подписан завтра в Кишиневе. А что он будет подписан – у меня нет в этом никаких сомнений.

Эпизод № 1180 (4-й по порядку демонстрации).

ТВС, "Итоги", 06.10.02, 19:00.

В. Путин о партнерстве с Украиной

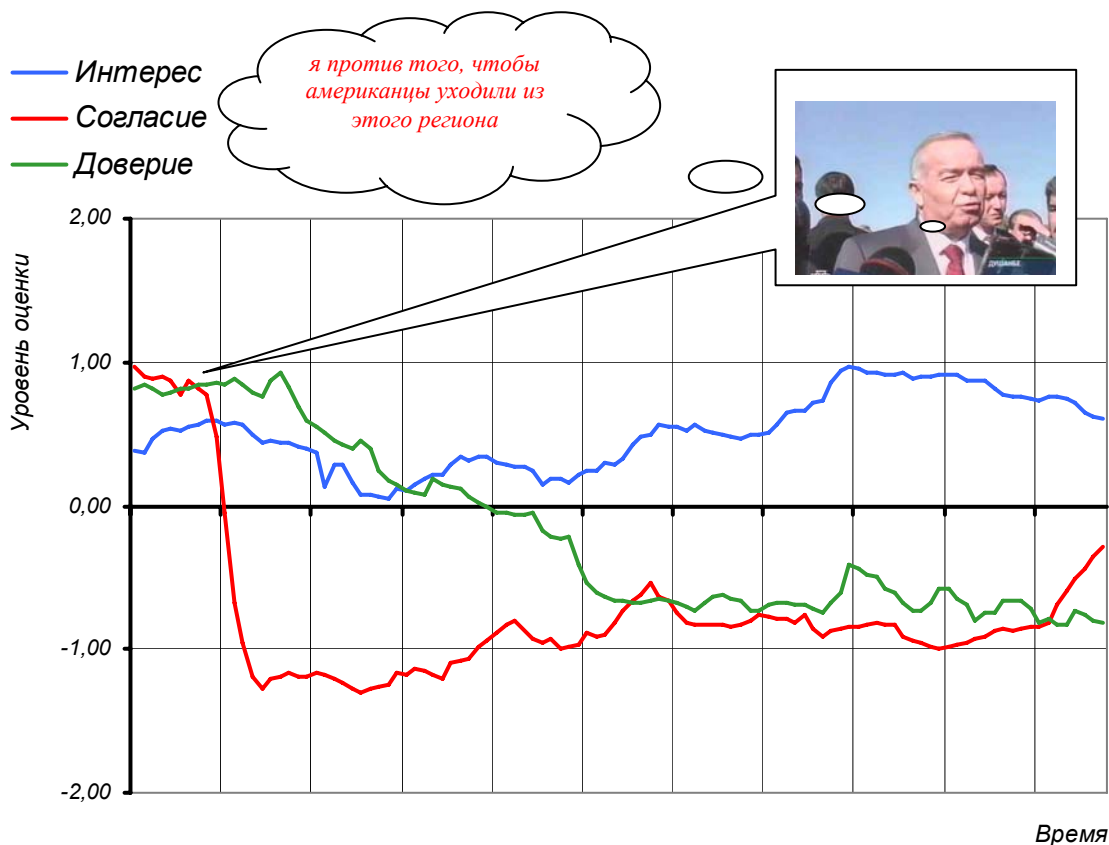


В. Путин (президент России): Если Россия будет принимать участие в этом проекте, будет *чувствовать себя сопричастной к этому проекту*, то тогда мы будем наполнять эту транспортную систему своим продуктом, будем продвигать этот продукт совместно с Украиной – нашим партнером на рынке третьих стран. Если не будет, то мы будем искать другие выходы. Будем строить другие трубопроводы, и так далее, так далее. Но делать это без учета национальных интересов Украины – абсолютно нелепое дело.

Эпизод № 1181 (5-й по порядку демонстрации).

НТВ, "Сегодня", 05.10.02, 19:00.

И. Каримов об СНГ

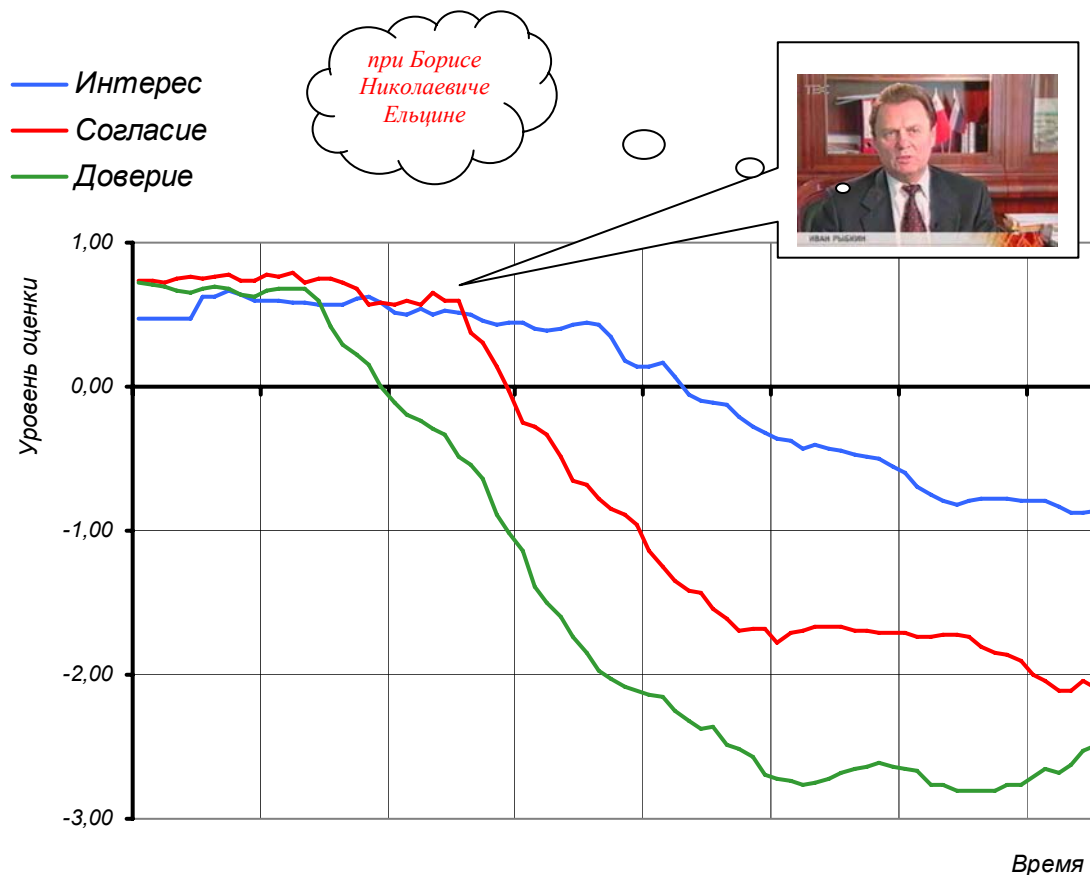


И. Каримов (президент Узбекистана): *Я против того, чтобы американцы уходили из этого региона* до тех пор, пока не будет мир и стабильность здесь, на территории Центральной Азии. Перечень вопросов в основном такого характера: о ходе, о состоянии – то есть информационного такого плана, отчетного плана. И если уж говорить, называть вещи своими именами, – это просто имитировать, что существует СНГ, и оно, собственно, живет и здравствует.

Эпизод № 1183 (7-й по порядку демонстрации).

ТВС, "Грани", 07.10.02, 23:00.

И. Рыбкин о роли Ельцина в СНГ

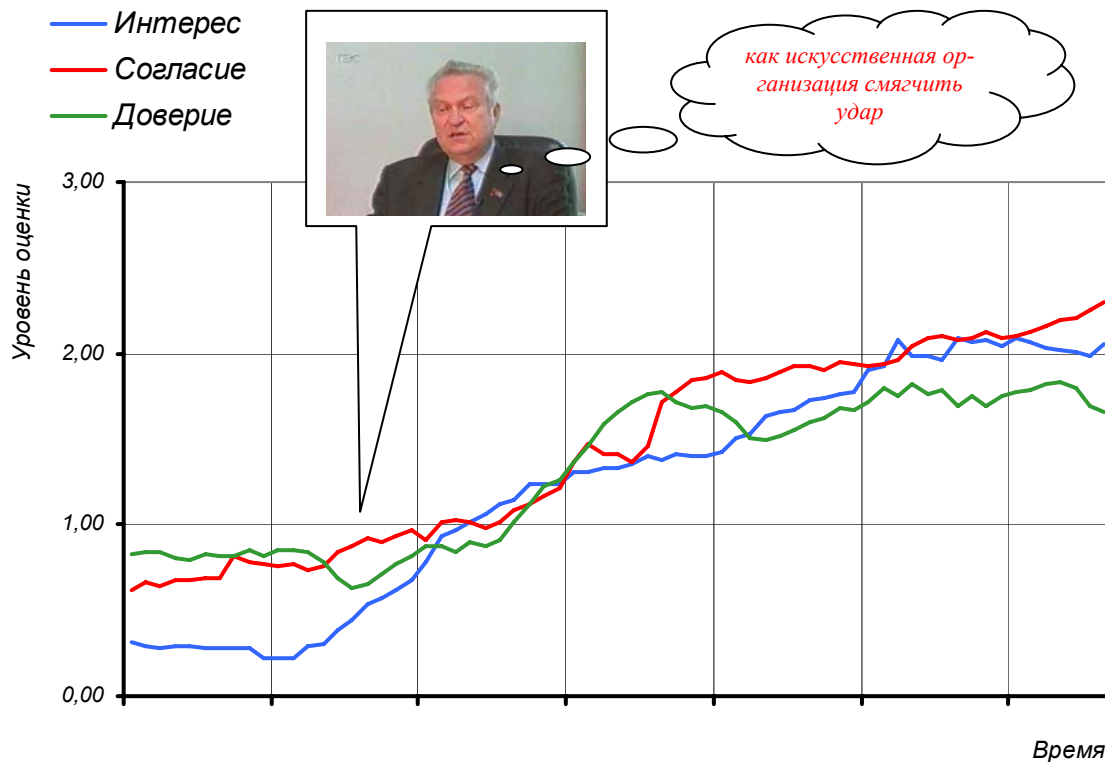


И. Рыбкин (в 1998 – 99 гг. – полномочный представитель президента РФ в странах СНГ): Структуры СНГ развивались более динамично, несомненно, *при Борисе Николаевиче Ельцине*. Фигура Бориса Николаевича Ельцина, президента Российской Федерации, первого президента России на посту <Председателя> Совета глав государств Содружества была бесспорной.

Эпизод № 1188 (12-й по порядку демонстрации).

ТВС, "Грани", 07.10.02, 23:00.

Г. Тихонов о создании СНГ



Г. Тихонов (зам. председателя комитета Госдумы РФ по делам СНГ, "Регионы России"): Вообще, СНГ было создано *как искусственная организация – смягчить удар* развала Советского Союза. В какой-то мере этой цели тогда достигли: кто-то верил в СНГ. А фактически, сколько ни было саммитов, практических результатов нет.

Комментарий

Видеоряд, предложенный к тестированию, вызвал *интерес* у наших респондентов. Судя по высказываниям участников дискуссии, последовавшей за ЭФГ, этот интерес обусловлен не столько актуальностью проблем, связанных с СНГ, сколько желанием видеть Россию занимающей достойное место в этом Содружестве. С большой долей уверенности можно сказать, что достойным респонденты считают исключительно первое, главное место. Россия, по представлениям наших сограждан, должна быть Старшим Братом – это позволит им испытывать чувство превосходства перед другими бывшими республиками СССР, все еще необходимое многим для обретения психологического комфорта. Иллюстрацией к сказанному является реакция участников дискуссии на эпизод, в котором В. Путин отстаивает экономические интересы России (**№1180**). Этот эпизод не только занял первое место в нашем рейтинге – здесь зафиксированы самые высокие показатели по всем трем шкалам: *интереса, согласия и доверия*. Участники дискуссии признают "*жесткий*", "*требовательный*" тон этого выступления В. Путина безусловно уместным и отвечающим интересам России, а само выступление считают достойным "*идеального президента*". Более того, последнюю фразу главы государства, в которой он дипломатично упоминает об интересах Украины, участники дискуссии полагают избыточной, "*смазывающей*" общее позитивное впечатление от эпизода.

Эпизод № 1180 (4-й по порядку демонстрации). ТВС, "Итоги", 06.10.02, 19:00.

В. Путин: Если Россия будет принимать участие в этом проекте, будет чувствовать себя сопричастной к этому проекту, то тогда мы будем наполнять эту транспортную систему своим продуктом, будем продвигать этот продукт совместно с Украиной – нашим партнером на рынке третьих стран. Если не будет, то мы будем искать другие выходы. Будем строить другие трубопроводы, и так далее, так далее. Но делать это без учета национальных интересов Украины – абсолютно нелепое дело.

- "*...он дал понять Кучме, что если не будет интеграции нормальной в пользу России, как положено, то мы обойдем все*".
- "*... я считаю, что правильно он заявил и предупредил их: если вы откажетесь от Содружества, то мы найдем друзей*".
- "*Он просто высказался, как бы вот, если обобщить все, что без Украины можно обойтись. Можно найти другие выходы*".
- "*...в этом сюжете в единственном я увидел президента действительно таким, каким он должен быть. Решительным. Вот эти фразы решительные, то есть он говорит: будет интерес России, и не будет препятствий со стороны Украины, будем делать трубопровод. Если какие-то из этих пунктов не будут соответствовать, найдем дорогу в обход. И вот только окончание вот этого сюжета немножко, конечно, смазал он своим, вот... Жесткость*"

президентскую, решительность – а вот окончание если бы убрать, все было бы идеально. Идеальный президент".

- *"Мне не понравилось, что он после этого всего – и извинился. Как он это все сказал, все четко, как говорил: "мочить в сортире" он все это сказал, и сейчас точно так же, вот в начале. А в финале он так извинился, что это было неприятно, потому что если где-то начал свою линию определенную тянуть, то уж дотяни ее до конца. Ну, видимо, скорее всего это было уже извинение даже не перед президентом, а перед всеми президентами СНГ, чтобы опять же Буш что-нибудь потом не сказал, что как вы чуть ли не указываете Украине, как правильно жить. Вот он как бы извинился".*

* * *

По итогам ЭФГ следующий эпизод оказался в числе аутсайдеров нашего рейтинга. Участники дискуссии с недоверием относятся к главам бывших союзных республик вообще, а Л. Кучма в этом ряду и вовсе на особом положении. И дело здесь, по нашему мнению, не в самом Л. Кучме, а в неготовности респондентов воспринимать именно Украину как отдельное, самостоятельное государство. И если учесть, что в последние годы в СМИ довольно много говорится о прозападной ориентации Украины, то природа негативного восприятия респондентами Л. Кучмы становится еще более понятной. Участники дискуссии называли Л. Кучму *"хитрым хохлом"*, пытающимся *"за счет поддержки Путина остаться у власти"*, стремящимся всеми правдами и неправдами *"тянуть с России"*, причем не для Украины и украинского народа, а в своих личных интересах. Респонденты считают нынешнего украинского президента непопулярным среди *"его личного народа"*. У некоторых участников дискуссии этот факт вызывал сочувствие.

Эпизод № 1179 (3-й по порядку демонстрации). ТВС, "Итоги", 06.10.02, 19:00. Л. Кучма (президент Украины): Дорогие друзья, я надеюсь, вы поддержите мою инициативу объявить следующий, 2003 год, Годом России в Украине. А у меня есть предложение: чтобы на всех рынках – и внешних, и внутренних – мы не подставляли друг другу ножку, а лучше протягивали руку. До двух часов я имел возможность еще утрясать по телефону с нашими, в том числе российскими коллегами, значит, некоторые нюансы документа, который будет подписан завтра в Кишиневе. А что он будет подписан – у меня нет в этом никаких сомнений.

- *"Утопающий хватается за соломинку – у меня такое впечатление".*
- *"Его последняя особенно фраза – как-то до конца обнаглевшего человека: ...куда же вы денетесь – влюбитесь и женитесь. И никуда вы все равно. Слишком нагло".*
- *"Да что сказать, согласен с предыдущими. Хитрый хохол. Хитрый президент. Что он попал сейчас в сложную ситуацию, его абсолютно не жалко"*

мне, потому что жалости президента к народу – в принципе что должно быть – нет. А народ – президента жалеть? Ну чем мы можем помочь? То, что он делал, то он и делал".

- *"У меня нет к нему доверия, к Леониду Кучме. Мне кажется, что он, так сказать, вот именно за себя борется, как вот за человека. Не за Украину в целом, так сказать, не поднимает он ничего, так сказать".*
- *"Мне очень жаль Кучму. Народ очень против, его личный народ".*

* * *

Эпизод с участием И. Каримова также оказался в нижней части нашей рейтинговой таблицы. Президент Узбекистана тоже не слишком симпатичен респондентам, а потеря Россией своих прежних позиций в Азии и вовсе удручает участников дискуссии. Однако к И. Каримову претензий у участников дискуссии меньше, чем к Л. Кучме. И все же "утрата" Украины воспринимается участниками дискуссии значительно болезненнее, чем "утрата" Узбекистана. Отсюда и менее острая реакция на позицию И. Каримова.

Эпизод № 1181 (5-й по порядку демонстрации). НТВ, "Сегодня", 05.10.02, 19:00. И. Каримов (президент Узбекистана): Я против того, чтобы американцы уходили из этого региона до тех пор, пока не будет мир и стабильность здесь, на территории Центральной Азии. Перечень вопросов в основном такого характера: о ходе, о состоянии – то есть информационного такого плана, отчетного плана. И если уж говорить, называть вещи своими именами, – это просто имитировать, что существует СНГ, и оно, собственно, живет и здравствует.

- *"Вот так Каримов и относится к этому – как к клубу президентов. Узбекистан действительно не принимает ни в чем участие".*
- *"Он за то, что вот сейчас из-за этих стран должны стоять американские войска, потому что это единственный оплот мира, потому что это надо как-то регулировать".*
- *"Знаете, какие деньги они за это платят, американцы, этим странам за существование баз? Гигантские деньги идут в бюджет этого".*
- *"Надо наши базы туда размещать".*
- *"Еще год назад предупреждали, что нельзя пускать козла в огород. То есть американцев – на бывшие советские республики. Поэтому раз они туда влезли, их оттуда выгнать тяжело. Этот Каримов действительно такой же, не будем".*
- *"По крайней мере, он не лукавил, как Кучма, так и сказал: пусть американцы здесь затормозятся".*

* * *

Следующий эпизод в ходе ЭФГ был оценен респондентами еще ниже, чем два предыдущих. Одни участники дискуссии были откровенно шокированы позитивными высказываниями И. Рыбкина в адрес Б. Ельцина; другие соглашались с тем, что при Б. Ельцине структуры СНГ развивались более динамично, объясняя это *"слабостью Ельцина как президента России"*, которой бывшие союзные республики пользовались для извлечения собственной выгоды *"во вред России"*.

Эпизод № 1183 (7-й по порядку демонстрации). ТВС, "Грани", 07.10.02, 23:00. И. Рыбкин (в 1998 – 99 гг. – полномочный представитель президента РФ в странах СНГ): Структуры СНГ развивались более динамично, несомненно, при Борисе Николаевиче Ельцине. Фигура Бориса Николаевича Ельцина, президента Российской Федерации, первого президента России на посту <Председателя> Совета глав государств Содружества была бесспорной.

- *"Они оба себя дискредитировали – и Рыбкин, и Ельцин. Поэтому то, что он говорит, я обычно не слушаю. А то, что про Ельцина говорят, – я и так все знаю"*.
- *"Я Рыбкину удивилась даже, его выступлению, что он так занизил вот теперешнее правление и преподнес Ельцина. Ельцин – прошедший этап. Мы знаем, чего мы достигли, сколько реформ, сколько дефолтов – это же было при Ельцине. И мы докатились до чего – нищие стали"*.
- *"Он правильно сказал: Ельцин свою роль сыграл в свое время. А что натворил – это результат уже, это другое дело"*.
- *"Я согласен с Рыбкиным абсолютно, что в этом он эпизоде сказал правду. Потому что Борис Николаевич был слабым президентом. Уважения к России было меньше, чем сейчас, и поэтому... Не уважения даже – я имею в виду, что при Ельцине дружить с Россией было выгодней, чем при Путине. Вот это я хочу сказать"*.

* * *

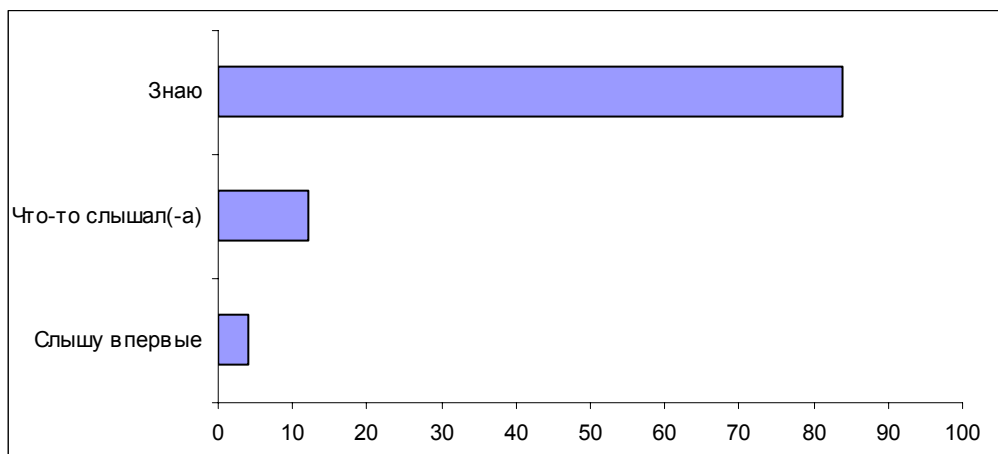
Данный эпизод в ходе ЭФГ получил высокие оценки респондентов. Участники дискуссии согласны с тем, что СНГ не является действенным союзом, что оно сегодня не более чем "клуб президентов". Однако респонденты считают, что его создание в свое время поддерживало в растерянных в результате распада СССР гражданах надежды на восстановление стабильности.

Эпизод № 1188 (12-й по порядку демонстрации). ТВС, "Грани", 07.10.02, 23:00. Г. Тихонов (зам. председателя комитета Госдумы РФ по делам СНГ, "Регионы России"): Вообще, СНГ было создано как искусственная организация – смягчить удар развала Советского Союза. В какой-то мере этой цели тогда достигли: кто-то верил в СНГ. А фактически, сколько ни было саммитов, практических результатов нет.

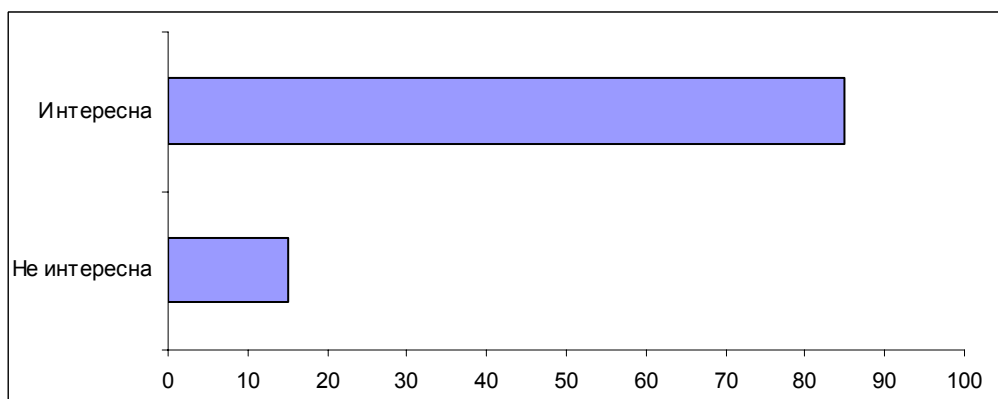
-
- *"Больше ничего не скажешь, не добавишь к этому, действительно это так".*
 - *"Действительно, это смягчило удар распада СССР, сейчас уже все, он уже больше не нужен".*
 - *"Тогда народ был в полной растерянности – а так были хоть какие-то надежды".*

Опрос экспертов

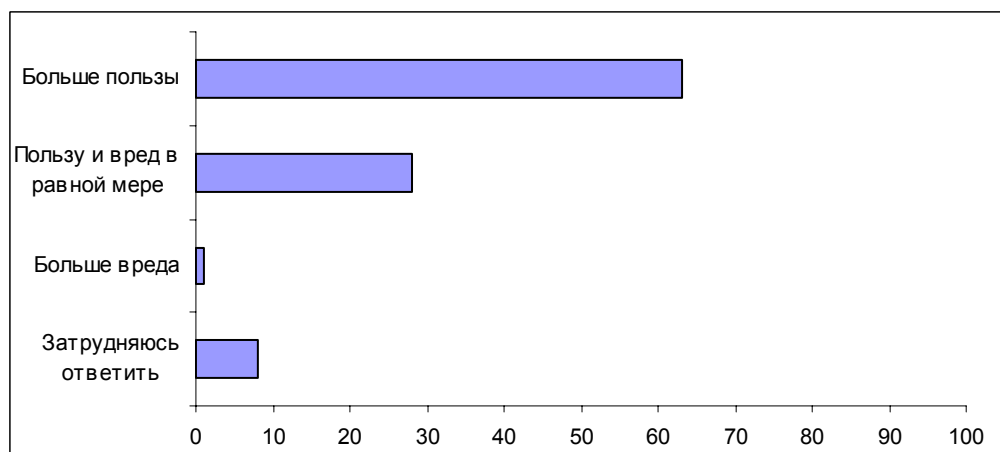
Вопрос: Знаете ли Вы, что-то слышали или слышите сейчас впервые о том, что в Кишиневе прошла встреча лидеров стран-членов СНГ?



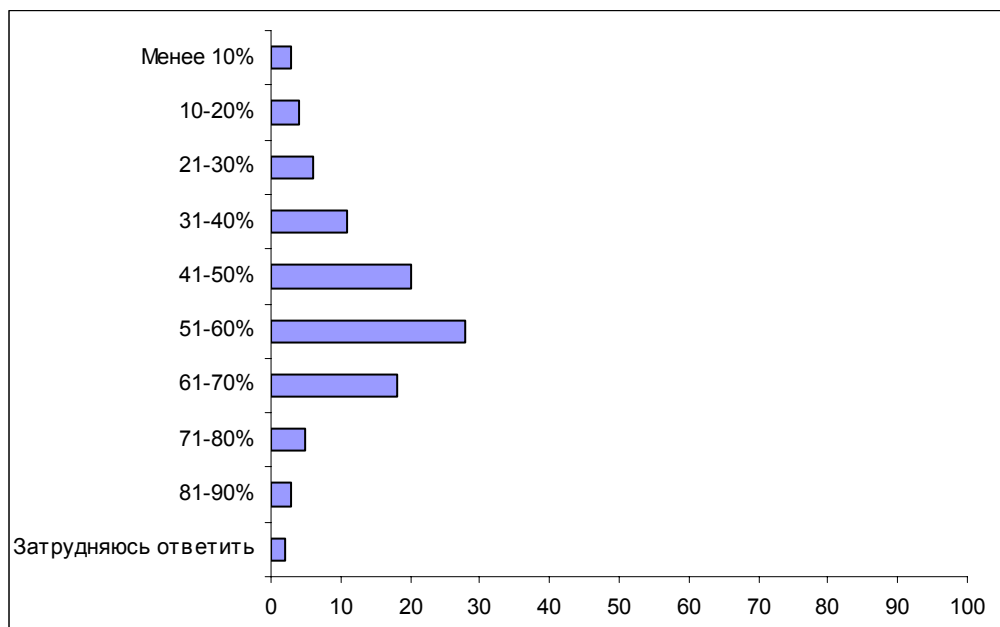
Вопрос: Вам интересна или не интересна информация о том, что происходило на встрече лидеров стран СНГ в Кишиневе?



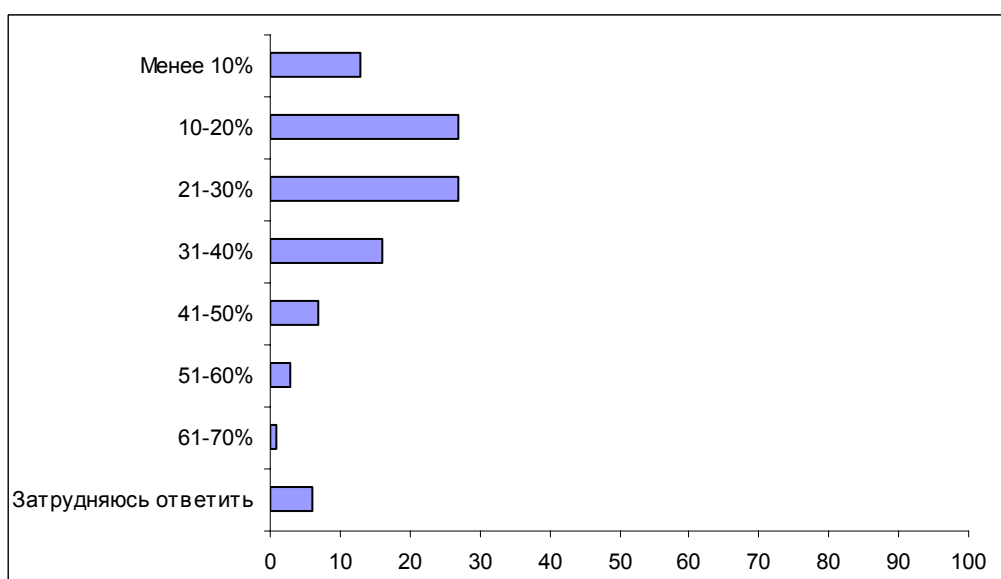
Вопрос: Как Вы считаете, участие России в Содружестве независимых государств в ближайшие годы принесет нашей стране больше пользы, больше вреда или пользу и вред в равной мере?



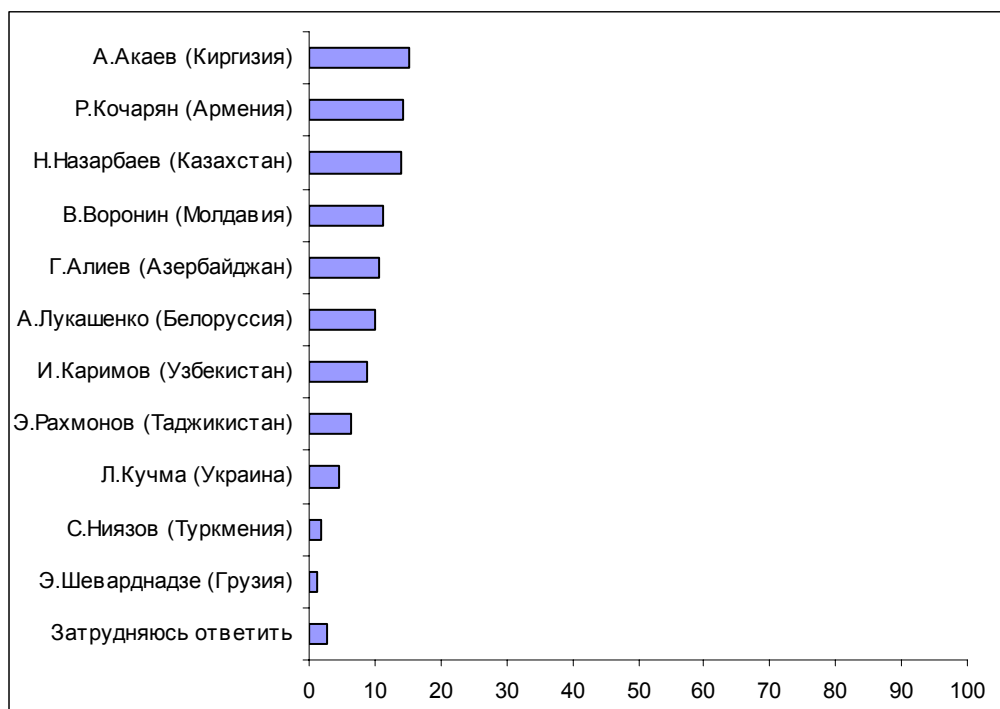
Вопрос: Как Вы думаете, какая доля россиян ответит, что участие России в Содружестве независимых государств в ближайшие годы принесет нашей стране больше пользы? Попробуйте оценить эту долю в процентах.



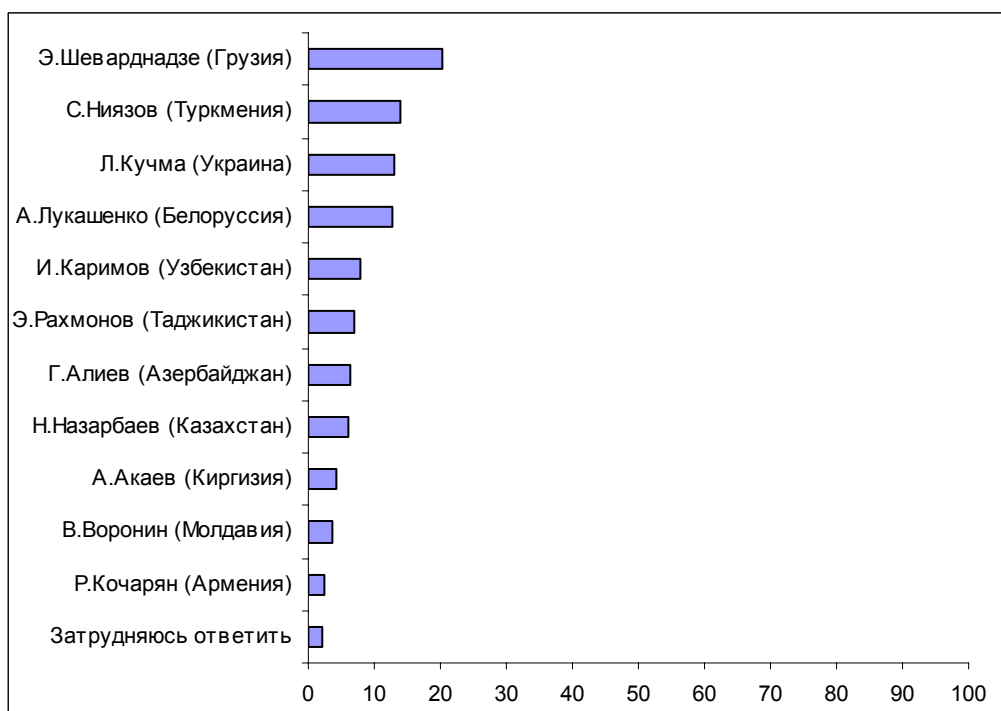
Вопрос: Как Вы думаете, какая доля россиян ответит, что участие России в Содружестве независимых государств в ближайшие годы принесет нашей стране больше вреда? Попробуйте оценить эту долю в процентах.



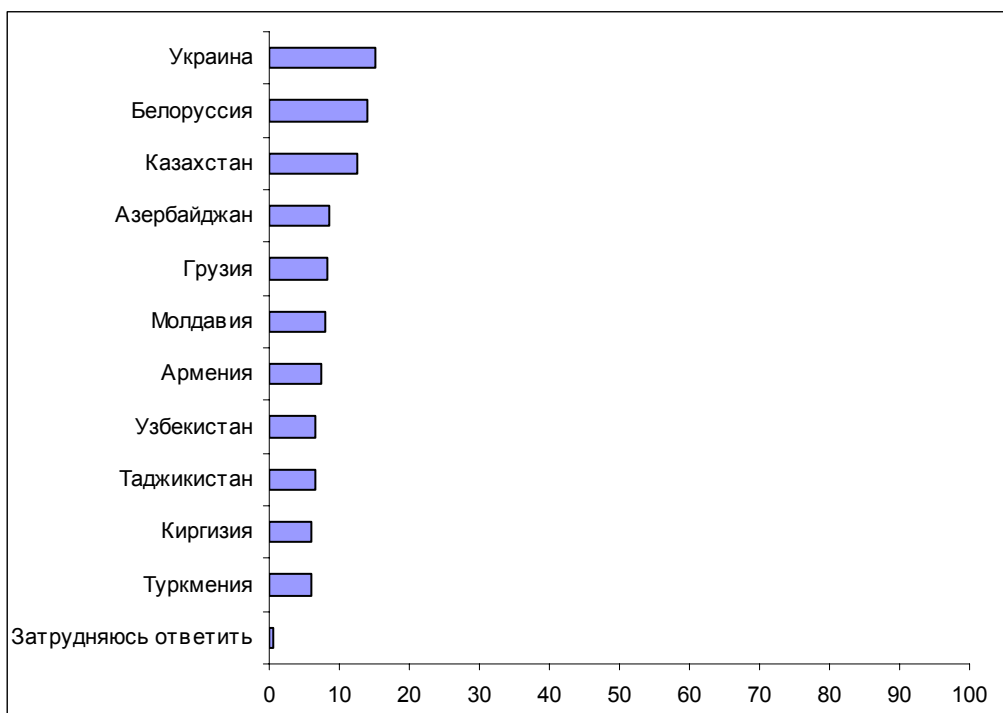
Вопрос: Назовите, пожалуйста, тех лидеров стран СНГ, к которым Вы относитесь с симпатией, положительно.



Вопрос: Назовите, пожалуйста, тех лидеров стран СНГ, к которым Вы относитесь без симпатии, отрицательно.



Вопрос: С какими государствами СНГ, на Ваш взгляд, России необходимо укреплять и развивать сотрудничество в первую очередь?



Вопрос: Ка к Вы думаете, следует или не следует России объединяться со странами СНГ в единое государство? И если да, то с какими странами СНГ России следует объединиться в первую очередь?



Комментарий**Петр Бавин****СНГ: склеить семью или "остаться друзьями"?**

Прошедшая в Кишиневе встреча глав стран-участниц Содружества независимых государств не прошла незамеченной для многих российских граждан. 60% опрошенных заявили, что в той или иной степени осведомлены об этом факте. Однако нельзя сказать, что тема СНГ является для наших граждан особенно актуальной. Информация, касающаяся встречи в Кишиневе, не представляет интереса для 46% опрошенных (42% респондентов заявили, что такая информация им интересна, а 12% затруднились с ответом). Чаще других информация о саммите глав стран-участниц СНГ интересует сторонников коммунистов – 54%, а также представителей старшего поколения – 52%.

Для многих встреча в Кишиневе была интересна прежде всего как приятный ностальгический эпизод:

- *"Саммит был собран в этом... Страну даже забыла. В общем, они собрались и выдвигали – хотели, чтобы от каждой республики был кто-то в Совете, что ли. Я так, в общем-то, краем уха слышала. Мне интересно просто, что опять все республики собирались, что-то там решали"* (ДФГ, Самара).

Следует обратить внимание на употребление респондентом слова "республики" вместо "государства". Это значимая замена:

- *"Я старой закалки человек, старый коммунист бывший. Между нами, даже плохо говорится: «страна», «республика» все хочется"* (эксперт, Пермь).

Собственно, и сегодня, спустя более 10 лет после образования СНГ, многими оно воспринимается исключительно как суррогатная замена Советского Союза:

- *"Участник 1: Разрушили СССР. Вот СССР было – все знали, что есть 15 республик, а сейчас мы точки над "i" не можем поставить, потому что у нас и интереса нет к СНГ. Потому что было СССР – все республики тоже тянулись к России. Везде уровень жизни был выше гораздо. Если здесь было две коровы – кулак... поехал в Грузию: если у тебя двадцать овец – ты бедный.*

Участник 2: Была одна страна, и люди жили везде и всюду, и легко могли проехать по всей территории. А теперь – кто-то в Москве, у кого-то родственники в Грузии, у кого-то друзья в Белоруссии, и, в общем-то, вот так сразу в один день уже поехать в другое государство невозможно. По-моему, это называется геополитика, если я не ошибаюсь. Правда, все это от меня очень далеко, но вот как-то так у кого-то везде разбросаны люди по всему

бывшему Советскому Союзу, но так сразу обрубить и сделать другое государство с другим паспортом, с границей – это все невозможно. И, в общем-то, это как с памятником Дзержинскому – ну не надо было сносить, тогда бы не пришлось восстанавливать. Не надо было разрушать Советский Союз – тогда бы не пришлось делать СНГ" (ДФГ, Москва).

О невысоком уровне интереса наших граждан к реальным проблемам СНГ свидетельствует и смутное представление о составе этого объединения. Одни считают, что в него входят лишь Белоруссия, Украина и Казахстан, другие же, напротив, расширяют масштабы содружества и даже меняют принцип его организации, включая в него Татарстан:

- *"Сейчас это образование разбилось – остались Россия, Украина, Белоруссия, Казахстан немножко" (ДФГ, Новосибирск).*

- *"Модератор: Скажите, а какие страны входят в это образование?"*

Участница 1: Узбекистан, Казахстан, Киргизия...

Участник 2: Да все, что были, 15 республик.

Участница 1: Таджикистан и Россия, по-моему. Прибалтика – я не знаю, входит или нет. Нет. Вот эти пять республик.

Модератор: А еще кто как думает?

Участница 1: Республики, которые внутри государства – Татарстан, это СНГ, это же Россия. Это в составе России" (ДФГ, Самара).

По мнению некоторых из наших респондентов, существование СНГ обусловлено даже не столько экономической или политической целесообразностью, а, так сказать, житейской необходимостью. Участник фокус-группы проводит аналогию со стандартной бытовой ситуацией:

- *"Я считаю, что все идет на автомате. Как разведенные, которые вынуждены как-то налаживать какие-то отношения, разведенные люди. И на самом деле, в общем, особой тяги как-то к сближению и нет, и все идет по необходимости" (ДФГ, Москва).*

Перспективы дальнейшего участия России в СНГ оцениваются нашими респондентами не слишком оптимистично. Только 37% опрошенных уверены в том, что дальнейшее участие России в Содружестве принесет стране больше пользы. 29% респондентов полагают, что польза и вред будут уравновешивать друг друга, а 10% думают, что вреда будет больше, чем пользы. Лейтмотивом многих высказываний участников фокус-групп является мысль об экономическом ущербе, который Россия терпит от своих партнеров по Содружеству:

- *"Сколько мы корма, нефти и газа им даем задаром!" (ДФГ, Самара).*
- *"СНГ – тоже, конечно, оно неплохо, но хорошего все равно ничего нет. Все равно Россию, можно сказать, доят, потому что все туда по дешевке идет" (ДФГ, Москва).*

- *"А в плане невыгодности – в дальнейшем можно продолжать в том же духе. Из России все выкачивается, ресурсов меньше, мы падаем все ниже и ниже. Перспектив нет"* (ДФГ, Самара).

Экономическое сотрудничество, которое, по мнению многих респондентов, является смыслом существования Содружества, сегодня понимается чаще всего как "использование" России другими странами. Отношения между странами СНГ в экономической сфере основаны, полагают они, отнюдь не на принципах взаимной выгоды и взаимопомощи – они представляют собой поле беспощадной конкурентной борьбы, в которой все стремятся к односторонним преимуществам.

- *"Когда образовывался СНГ, в начале 90-х, цели были такие, чтобы помогать друг другу в экономическом плане – не нарушая связей, но сохраняя свой политический суверенитет. Но помогая именно в экономическом плане. А сейчас все нарушено, и судить о том, какие сейчас цели, я даже не могу. Я потерял вообще нить. Каждый одеяло на себя тащит – мы вам газ, вы нам еще что. Друг друга перекрываем"* (ДФГ, Самара).

Однако несмотря на весьма скептическое отношение к сути происходящих внутри СНГ процессов, наши граждане считают, что России необходимо укреплять отношения с партнерами по Содружеству. По условиям опроса, при ответе на вопрос: *"С какими государствами СНГ России необходимо укреплять и развивать сотрудничество в первую очередь?"* респонденты могли выбрать из предложенного списка не более трех стран. 47% опрошенных "отдали голоса" за укрепление отношений с Белоруссией, 37% – за развитие отношений с Украиной. На третьем месте в списке геополитических предпочтений россиян идет Казахстан – 15%. Следует отметить, что, по сравнению с опросом полуторагодичной давности, общая доля респондентов, высказавшихся за дальнейшее развитие отношений со всеми вышеперечисленными странами (а также с Молдавией и Грузией) сократилась примерно на 25%. Примерно в такой же пропорции сократилась и доля россиян, считающих, что необходимо развивать отношения со всеми государствами СНГ, – с 21% до 16%. А по сравнению с опросом, проведенным летом 1998 года, этот показатель снизился более чем в два раза – с 33% до 16%.

При этом геополитические предпочтения элит остаются практически неизменными. Как и в мае 2001 года, наши региональные эксперты наиболее предпочтительным партнером для России считают Украину, затем следуют Белоруссия и Казахстан.

Наши респонденты, участники фокус-групп, на абстрактном уровне не возражают против образования нового единого государства:

- *"Участница 1: Всем объединиться надо, и жить нормально."*

Модератор: *Всем – это с кем?*

Участница 1: *Все как были республики.*

Участник 2: *Хотя бы так, как в Соединенных Штатах.*

Участница 1: *Да, и сделать штаты, правильно.*

Участник 2: *А надо было – Соединенные Штаты России, вот и все.*

Участница 1: *Правильно.*

Участник 2: *Во многих там штатах свои законы – пускай у них тоже свои законы будут" (ДФГ, Москва).*

Это весьма показательный диалог. Во-первых, опыт Советского Союза уже не признается как единственно возможный. Имперским духом, который заметен уже в формуле "Соединенные Штаты России", проникнута и аргументация неизбежности такого объединения:

- *"Участница 1: Никогда они не убегут от нас.*

Участник 2: *Убегут.*

Участница 1: *Вот уйдет Лукашенко – я так думаю, Украина приблизится к нам. Так же, как и Белоруссия. Потому что мы – самые близкие, и вообще. (ДФГ, Москва).*

Однако конкретизация, перевод дискуссии в плоскость обсуждения реалий политической ситуации (в данном случае не имеет большого значения то, насколько адекватны представления участников ДФГ об этих реалиях) подталкивает большую часть респондентов к пониманию невозможности объединения государств на данном этапе:

- *"Мне кажется, с Украиной не будут никогда налажены отношения. То, что они решают, решается все в подворотне, потому что у власти стоит не президент Украины, а Рух – общественная организация правая, он и решает все направления движения Украины. Это националисты, и с ним России не договориться. Можно договориться с Белоруссией, с тем же Таджикистаном, с Туркменией. С Узбекистаном бесполезно договариваться. С Казахстаном – это вообще страшная страна стала. Когда-то это были степные таджики, потом они стали казахами вдруг, нацией. И дальше уже России идти некуда. Таджикистан, Узбекистан, Туркмения, Белоруссия – и всё. Кавказские республики отвернулись от нас, они только сюда приезжают делать деньги – армяне, грузины, азербайджанцы" (ДФГ, Новосибирск).*

- *"Модератор: Ну так как вы считаете, возможно ли, чтобы СНГ преобразовался бы в новое государство?"*

Участница: *Мы смотрим по телевизору, что человеку все равно. Все заняты собственным выживанием" (ДФГ, Самара).*

- *"Модератор: А скажите мне, пожалуйста, а это возможно, чтобы на основе СНГ получилось бы новое единое государство?"*

Участница 1: *Возможно.*

Участница 2: *Теоретически возможно, но что из этого получится? Как бы не стало еще хуже.*

Участник 3: *Я думаю, вряд ли.*

Модератор: *Почему?*

Участник 3: *Потому что каждое государство тянет на себя и экономическое соглашение, и даже союз с Белоруссией – вряд ли что-то получится, потому на основе евро у союза ничего не выйдет" (ДФГ, Москва).*

Тем не менее, значительная часть россиян демонстрирует наличие установки на объединение со странами СНГ. Каждый пятый опрошенный полагает, что России следует объединиться со всеми странами, входящими в Содружество. Доля сторонников этой позиции даже несколько превосходит долю тех, кто считает, что со всеми этими странами Россия должна развивать партнерские отношения.

Наиболее значительна доля граждан, полагающих, что России следует стремиться к объединению с Белоруссией, – 35% опрошенных. На втором месте – Украина, 28%, и на третьем – Казахстан, 11%. Если сравнить эти данные с распределением ответов на вопрос: *"С какими странами СНГ России следует развивать отношения?"*, то можно сделать вывод, что доля респондентов, разделяющих установку на объединение с каждой из стран, составляет около 75% от доли тех, кто полагает, что с данной страной следует укреплять и развивать отношения. На самом деле – эта доля значительно ниже. Дело в том, что при ответе на вопрос о желательности объединения участники опроса могли давать любое количество ответов, тогда как в первом случае респондент мог назвать только три страны из предложенного списка.

Более точную картину нам дает следующая таблица¹.

Вопрос: "С какими странами СНГ России следует объединяться в единое государство?"

	Все	<i>Вопрос: "С какими из стран СНГ России следует развивать и укреплять отношения?"</i>					
		Белоруссия	Украина	Казахстан	Молдавия	со всеми	ни с одной
<i>Доли групп, %</i>	100	47	35	15	12	16	4
Белоруссия	35	56	49	47	44	<u>15</u>	<u>9</u>
Украина	28	40	50	36	44	<u>14</u>	<u>10</u>
Казахстан	11	16	13	41	12	<u>4</u>	<u>1</u>
Молдавия	9	13	15	14	34	<u>3</u>	<u>0</u>
Со всеми	19	<u>13</u>	<u>13</u>	<u>11</u>	18	55	6
Ни с одной	18	14	17	18	15	14	78

Как видим, лишь в случае с Белоруссией более половины сторонников укрепления отношений выступают за объединение с этой страной. Для стран СНГ, не

¹ В таблице приведены данные только по странам, которые чаще всего называют среди наиболее желательных партнеров.

включенных в вышеприведенную таблицу, этот показатель (доля выступающих за объединение среди сторонников укрепления отношения с данным государством) составляет менее 30%.

Следует отметить, что значительная доля респондентов – 18% – выступает против объединения с любыми государствами, входящими в СНГ. Среди респондентов с высшим образованием этот показатель достигает 26%. Характерно, что при этом лишь 17% противников объединения полагают, что и развитие отношений со странами СНГ не отвечает интересам России или их личным приоритетам. Геополитические предпочтения остальных респондентов, принадлежащих данной группе, распределились примерно в той же пропорции, что и по выборке в целом. То есть установка на сохранение современной российской государственности сама по себе отнюдь не ведет к ориентации на политику изоляционизма в отношении бывших республик Советского Союза и нынешних стран-партнеров по СНГ.

Суммируя данные по двум вопросам, можно сказать, что около 10% респондентов по выборке в целом демонстрируют установку на возврат к идее СССР – развитие отношений и последующее объединение всех стран СНГ. 3% респондентов занимают полярную позицию: России не следует ни развивать отношения, ни, тем более, объединяться с другими странами Содружества.

В высказываниях участников фокус-групп постоянно звучит пренебрежительно-негативное отношение к лидерам независимых государств – бывших союзных республик, и при этом их действия, политика противопоставляются "чаяниям" населения этих стран.

- *"Какие там цели? Они разбежались все – каждый президент себе дворцы строит, а о народе забыл. Куда ни ткнишь – кругом нищета. Простому народу очень страшно. Вот сюда везут через Казахстан наркоту – тоже ведь нашли ручеек здесь снабжения. Граница прозрачная. Верхушка хапает и никак не нахапается, у них как болезнь какая-то. Кого ни возьми – Азербайджан, Казахстан – президенты настроили дворцы. Никак не нахапаются, как будто в детстве не знаю что ели. О народе нисколько не думают"* (ДФГ, Самара).
- *"Ну, я думаю, нам расширяться не надо, и братьев и сестер нам тоже не надо принимать в свою семью. Тот же Лукашенко – мое мнение лично, что не надо его к нам. Народ Украины когда-то очень переживал, что нас отделили: жили одной семьей и жили. Народ Украины – это другое дело, но сам Лукашенко..."* (ДФГ, Новосибирск).

Далее респондент признал, что перепутал Украину с Белоруссией, – но для нас здесь важно именно противопоставление.

Однако когда речь заходит о конкретных персоналиях, негативные эмоции наших граждан проявляются не столь заметно. В условном "рейтинге симпатий" первое место у россиян уверенно занял лидер Беларуси А. Лукашенко – 32% (респонденты могли назвать любое количество лидеров из предложенного им списка). На втором месте оказался лидер Казахстана Н. Назарбаев – 20% отве-

тов, на третьем – президент Украины Л. Кучма, ему симпатизируют лишь 9% россиян.

Среди сторонников коммунистов доля симпатизирующих А. Лукашенко достигает 57%, Н. Назарбаеву – 28%, а вот на третьем месте идет лидер Молдавии В. Воронин – 18% (при среднем результате по выборке – 7%).

При этом каждый пятый опрошенный не симпатизирует никому из лидеров стран СНГ (разумеется, не считая В. Путина), а среди молодых респондентов этот показатель достигает 27%.

Если говорить о противоположных чувствах – антипатии, неприязни – то здесь "лидирует" президент Грузии Э. Шеварднадзе. Негативные чувства в отношении грузинского лидера испытывают 44% опрошенных, а среди сторонников коммунистов эта доля достигает 62%. На втором месте в "рейтинге неприязни" идет президент Украины Л. Кучма – 24%. И здесь чувства сторонников коммунистов выражаются более резко, чем у остальных респондентов. Среди них к Кучме негативно относятся 34%. А вот к президенту Белоруссии А. Лукашенко коммунисты относятся лучше, чем россияне в целом. Если из всей выборки к Лукашенко негативно относятся 12%, то среди сторонников компартии – 9%. При этом только 7% опрошенных признались, что испытывают неприязнь ко всем лидерам стран-участниц СНГ.

В заключение можно отметить, что симпатии к лидерам стран СНГ отнюдь не напрямую связаны в сознании россиян с симпатиями к возглавляемым им странам, со стремлением укреплять отношения с ними и даже объединиться в единое государство. Так, негативное отношение к Э. Шеварднадзе не мешает россиянам почти в той же мере, что и раньше, выражать желание объединиться с Грузией.

Оценка политиков, возглавляющих страны Содружества, на пространстве бывшего Союза, очевидно, во многом зависит от того, насколько их позиция соответствует установке на сближение или даже объединение с Россией, потому что – несмотря на скептическое отношение наших граждан к СНГ и перспективам его перерождения в подобие единого государства – на абстрактном уровне еще весьма сильна установка на возврат к прежним формам государственности. В частности, можно заметить, что позитивная оценка белорусского лидера Лукашенко преобладает, несмотря на то, что его интенсивно критикуют в прессе, и даже несмотря на публичную отповедь, которую он получил от В. Путина. А в основе негативной установки в отношении Э. Шеварднадзе, как показал наш анализ¹, лежит обвинение в развале Союза. Исходя из этого, можно предположить, например, что второе место в "рейтинге симпатий" президента Казахстана Н. Назарбаева обусловлено в том числе и воспоминаниями о его про-союзной позиции в декабре 1991 года и неучастии в Беловежских соглашениях.

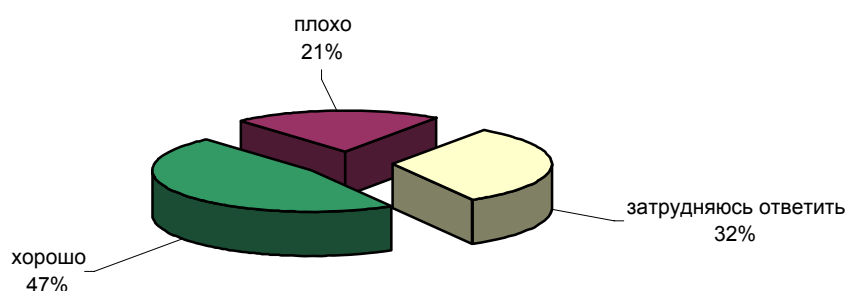
¹ См.: Доминанты. Поле мнений. 2002. № 10 (644), 15 марта, <http://www.fom.ru/survey/dominant/372/917/3026.html>

Министерство печати

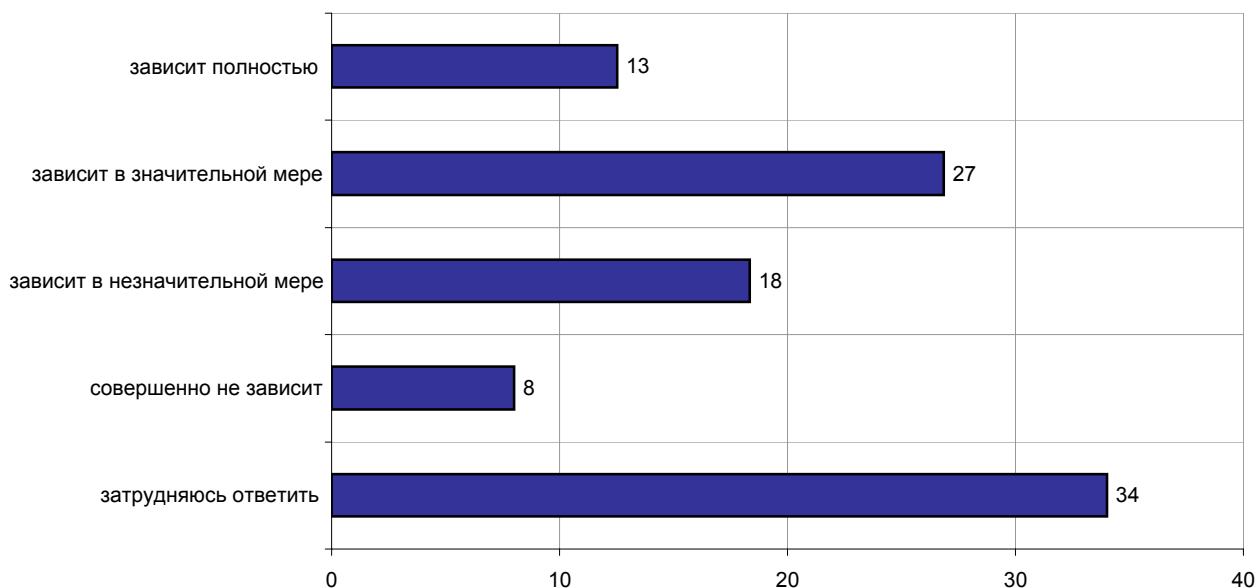


Опрос населения

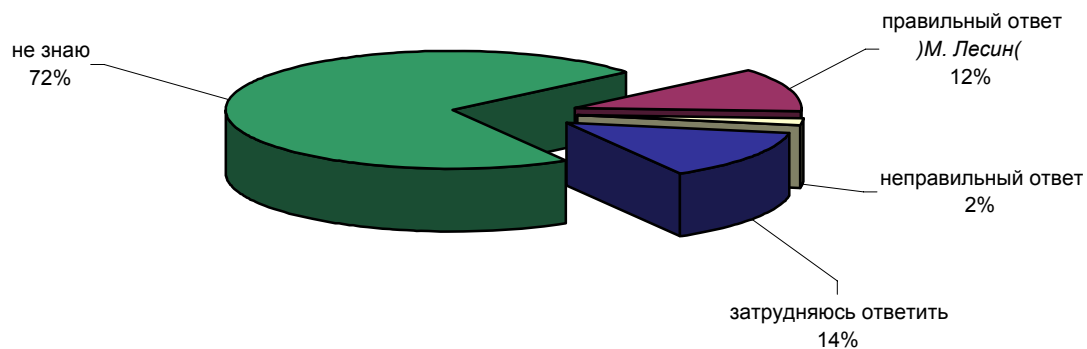
КАК, ПО ВАШЕЙ ОЦЕНКЕ, СЕГОДНЯ РАБОТАЕТ МИНИСТЕРСТВО ПЕЧАТИ - ХОРОШО ИЛИ ПЛОХО?



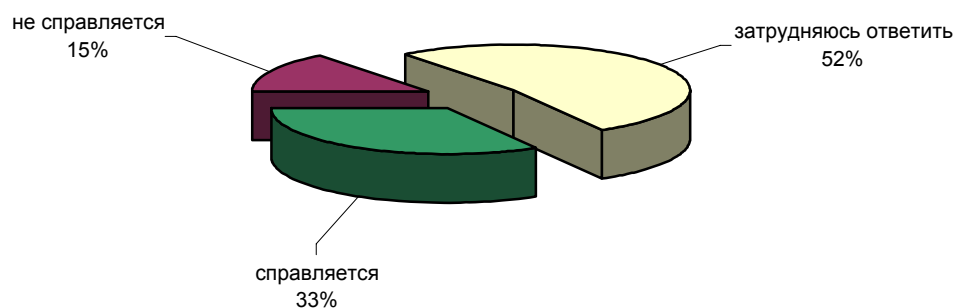
НА ВАШ ВЗГЛЯД, В КАКОЙ МЕРЕ РАБОТА СРЕДСТВ МАССОВОЙ ИНФОРМАЦИИ ЗАВИСИТ ОТ ДЕЯТЕЛЬНОСТИ МИНИСТЕРСТВА ПЕЧАТИ - ПОЛНОСТЬЮ, В ЗНАЧИТЕЛЬНОЙ МЕРЕ, В НЕЗНАЧИТЕЛЬНОЙ МЕРЕ ИЛИ СОВЕРШЕННО НЕ ЗАВИСИТ?



ПРИПОМНИТЕ, ПОЖАЛУЙСТА, КТО СЕГОДНЯ ВОЗГЛАВЛЯЕТ МИНИСТЕРСТВО ПЕЧАТИ.



КАК ВЫ ПОЛАГАЕТЕ, НЫНЕШНИЙ МИНИСТР ПЕЧАТИ МИХАИЛ ЛЕСИН СПРАВЛЯЕТСЯ ИЛИ НЕ СПРАВЛЯЕТСЯ СО СВОЕЙ РАБОТОЙ?



Доли групп (%)	Россия, все	Голосовали бы за...		Адаптация			Пол		Возраст			Образование			Доход на чл.семьи			Тип населенного пункта				Федеральные округа						Москва, все	Пол		Возраст				
		...Путин	...Зюганов	оптимисты	адаптированные пессимисты	неадаптированные пессимисты	мужчины	женщины	18 - 35 лет	36 - 50 лет	старше 50 лет	ниже среднего	среднее общее	среднее специальное	высшее	до 1000 руб.	1000 - 1500 руб.	более 1500 руб.	мегаполисы	бол.города	мал.города	села	Центральный	Северо-Западный	Южный	Приволжский	Уральский		Сибирский	Дальневосточный	мужчины	женщины	18 - 35 лет	36 - 50 лет	старше 50 лет
	100	53	13	28	32	37	48	52	34	30	37	19	34	34	13	26	31	35	12	16	41	25	25	11	13	24	6	16	4	100	46	54	33	27	40

КАК, ПО ВАШЕЙ ОЦЕНКЕ, СЕГОДНЯ РАБОТАЕТ МИНИСТЕРСТВО ПЕЧАТИ - ХОРОШО ИЛИ ПЛОХО?

хорошо	47	52	42	55	45	45	47	47	52	51	39	40	50	49	44	49	46	46	43	45	47	51	47	42	47	54	46	45	26	41	39	43	52	33	38
плохо	21	19	27	19	23	21	22	20	20	20	22	15	20	23	29	15	23	22	34	18	20	14	23	22	25	17	12	23	17	35	35	35	27	44	36
затрудняюсь ответить	32	29	32	26	33	34	31	33	28	28	39	46	31	28	27	36	30	32	23	37	32	35	30	35	28	29	42	32	57	24	26	22	20	23	27

НА ВАШ ВЗГЛЯД, В КАКОЙ МЕРЕ РАБОТА СРЕДСТВ МАССОВОЙ ИНФОРМАЦИИ ЗАВИСИТ ОТ ДЕЯТЕЛЬНОСТИ МИНИСТЕРСТВА ПЕЧАТИ - ПОЛНОСТЬЮ, В ЗНАЧИТЕЛЬНОЙ МЕРЕ, В НЕЗНАЧИТЕЛЬНОЙ МЕРЕ ИЛИ СОВЕРШЕННО НЕ ЗАВИСИТ?

зависит полностью	13	12	14	14	13	12	13	12	13	15	10	10	13	11	17	13	12	12	13	14	13	11	10	9	17	9	14	17	21	12	12	13	11	14	12
зависит в значительной мере	27	30	25	32	23	27	26	27	28	29	24	20	24	33	30	22	28	31	32	24	26	28	24	29	32	32	28	17	23	26	25	26	32	28	20
зависит в незначительной мере	18	20	16	23	16	17	19	18	24	19	13	10	20	21	19	17	17	20	27	21	15	17	21	22	17	18	13	18	8	22	23	22	26	20	21
совсем не зависит	8	7	8	8	10	7	10	6	8	9	7	4	7	10	11	7	8	9	7	8	9	5	9	10	4	9	4	7	11	14	15	14	17	16	11
затрудняюсь ответить	34	31	36	23	38	37	32	36	26	29	46	56	36	26	22	41	35	28	20	33	36	39	35	30	28	31	41	40	36	25	24	26	15	22	36

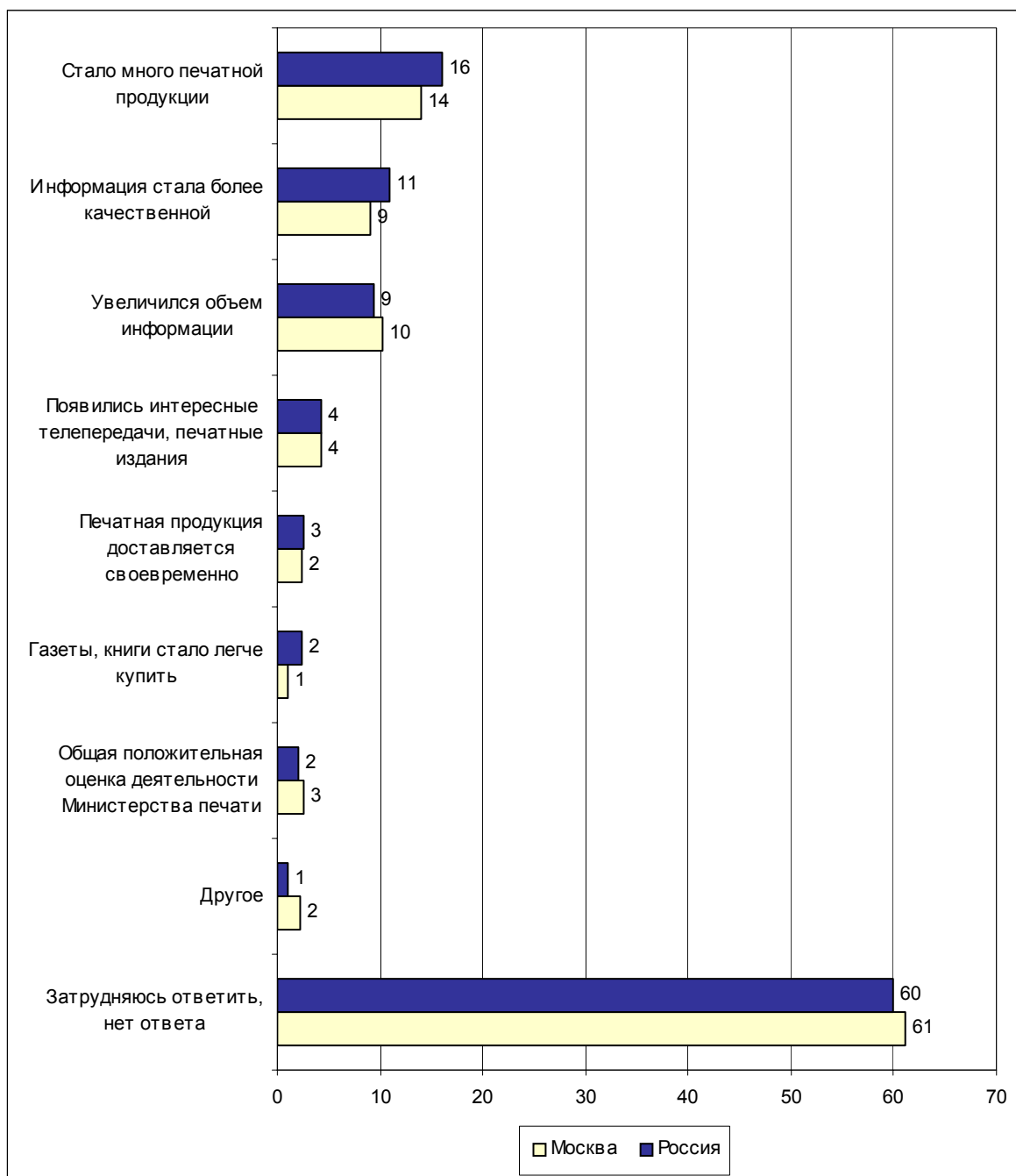
ПРИПОМНИТЕ, ПОЖАЛУЙСТА, КТО СЕГОДНЯ ВОЗГЛАВЛЯЕТ МИНИСТЕРСТВО ПЕЧАТИ?

не знаю	72	75	67	70	72	76	68	76	77	69	69	80	79	68	54	80	74	64	64	71	72	78	73	54	75	71	86	73	87	64	53	73	77	60	55
правильный ответ (Михаил Лесин)	12	11	16	14	13	11	15	9	7	15	15	3	8	14	32	5	14	17	16	12	12	7	15	19	12	11	4	9	6	27	36	19	15	33	32
неправильный ответ	2	2	4	2	2	1	3	1	2	3	1	1	2	2	1	1	1	3	5	1	2	1	1	4	3	2	1	1	1	1	2	0	1	2	0
затрудняюсь ответить	14	12	13	15	13	13	14	14	15	12	14	16	11	16	13	14	10	16	15	16	14	13	10	22	10	17	8	17	6	9	10	8	7	6	13

КАК ВЫ ПОЛАГАЕТЕ, НЫНЕШНИЙ МИНИСТР ПЕЧАТИ МИХАИЛ ЛЕСИН СПРАВЛЯЕТСЯ ИЛИ НЕ СПРАВЛЯЕТСЯ СО СВОЕЙ РАБОТОЙ?

справляется	33	36	23	43	31	28	34	32	36	37	27	25	33	36	35	28	35	35	27	35	34	34	29	35	32	34	41	31	39	26	25	27	32	23	24
не справляется	15	12	24	14	15	15	17	12	11	16	16	9	14	15	20	11	15	16	26	10	14	10	13	18	22	11	5	18	16	24	27	22	14	33	27
затрудняюсь ответить	52	51	53	42	52	57	48	55	51	47	56	64	52	47	44	61	48	48	47	54	52	55	58	47	46	53	54	50	45	49	47	50	53	43	49

Открытый вопрос: Почему Вы считаете, что Министерство печати работает хорошо?



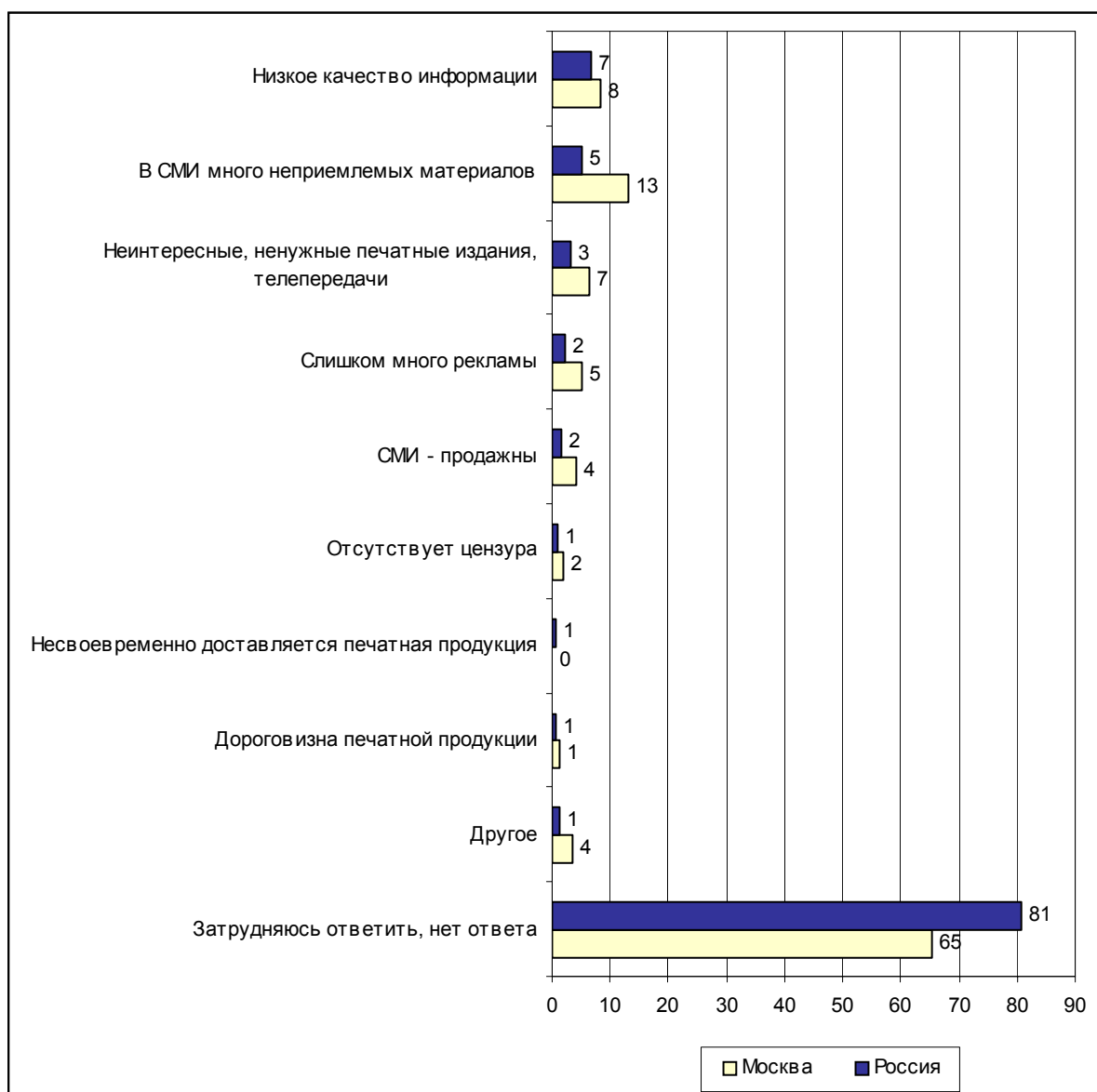
Суждения респондентов

(в % от числа опрошенных по России)

Стало много печатной продукции	16
<ul style="list-style-type: none"> • <i>"Большой выбор периодики"; "много газет"; "изобилие книг, газет, журналов"; "много газет, большой выбор – кому огород, кому кухня, кому учеба"; "большой ассортимент газет и журналов"; "газет хватает"; "большое разнообразие печатной продукции на прилавках"; "выпускается много газет, книг, справочников"; "много книг в магазинах стало"; "масса всякой литературы, газет, художественных книг, выбор большой"; "газет много разных".</i> 	
Информация стала более качественной	11
Достоверность	7
<ul style="list-style-type: none"> • <i>"Более правдивое освещение событий"; "больше правды стало"; "достоверно освещают события"; "много достоверной информации в прессе"; "больше говорится то, что раньше скрывали"; "больше открытости и честности стало"; "все объективно освещается".</i> 	
Всесторонность	3
<ul style="list-style-type: none"> • <i>"Стараются разнообразно освещать данные жизни в стране"; "охватывают все события"; "сообщают обо всех проблемах"; "освещают события в мире и в стране достаточно"; "со всех сторон освещаются все события, даже небольшие факты"; "пытаются охватить все вопросы сегодняшней жизни"; "пишут обо всем, что происходит"; "отражают все события жизни страны, города".</i> 	
Оперативность	1
<ul style="list-style-type: none"> • <i>"Поступает своевременная информация"; "все новости вовремя сообщают"; "все новости излагаются своевременно, оперативно"; "оперативная, свежая информация"; "сразу информируют".</i> 	
Увеличился объем информации	9
<ul style="list-style-type: none"> • <i>"Можно получить много информации"; "в новостях, газетах на телевидении дают много информации"; "большая информация"; "больше стало информации"; "в газетах все узнать можно"; "езде есть информация"; "информации дают много".</i> 	
Появились интересные телепередачи, печатные издания	4
<ul style="list-style-type: none"> • <i>"Мы видим, что выпускается много газет, передач интересных"; "много интересного печатают"; "интересные газеты"; "стало интересное телевидение"; "есть независимые интересные издания, например, "Саратовский Арбат"; "газеты интересные, я много читаю"; "много чего интересного можно прочитать"; "много интересного стало в СМИ".</i> 	
Печатная продукция доставляется своевременно	3
<ul style="list-style-type: none"> • <i>"Вовремя получаем газеты"; "выписанные газеты приходят в срок"; "вовремя получаю газеты и журналы"; "все вовремя доставляют".</i> 	
Газеты, книги стало легче купить	2
<ul style="list-style-type: none"> • <i>"Можно достать все книги"; "все доступно"; "доступны все СМИ"; "можно купить любую газету или журнал".</i> 	

Общая положительная оценка деятельности Министерства печати	2
<ul style="list-style-type: none"><i>"Нет претензий к Министерству печати"; "все работает хорошо"; "СМИ хорошо работают"; "все нравится"; "работают нормально, претензий нет"</i>	
Другое	1
<ul style="list-style-type: none"><i>"Хорошая зарплата"; "бесплатные газеты"; "Путин не ругает"; "я там работала".</i>	
Затрудняюсь ответить, нет ответа	60

Открытый вопрос: Почему Вы считаете, что Министерство печати работает плохо?



Суждения респондентов

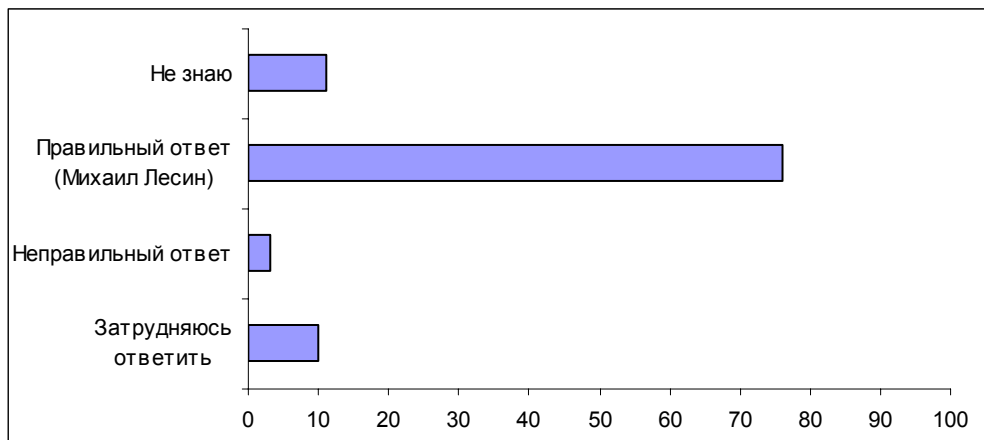
(в % от числа опрошенных по России)

Низкое качество информации в СМИ	7
Недостоверность	6
<ul style="list-style-type: none"> • <i>"Нет правды"; "нет достоверной информации, она искажена"; "пишут и говорят неправду"; "верить ничему нельзя в газетах"; "сплошное вранье, клевета"; "врут ужасно"; "очень много обмана, преувеличения в СМИ"; "много вранья и по телевидению, и в газетах".</i> 	
Односторонность	1
<ul style="list-style-type: none"> • <i>"Не все освещают"; "раньше информация была обширнее"; "однбоко охватывают все стороны жизни"; "не все, что происходит в стране, освещается, есть какая-то однобокость в подаче информации"; "не полностью освещают события"; "необъективная информация населению"; "необъективно информацию выдают".</i> 	
В СМИ много неприемлемых материалов	5
Чрезмерная демонстрация секса	2
<ul style="list-style-type: none"> • <i>"Печатают порнографию"; "сплошная порнография"; "в газетах печатают много порнографии..."; "открытая сексуальность на ТВ"; "очень много порнухи"; "эротические журналы, по ТВ много всякого показывают"; "очень много голых женщин".</i> 	
Чрезмерная демонстрация насилия	2
<ul style="list-style-type: none"> • <i>"Слишком много насилия"; "садистские фильмы, убийства показывают"; "пресса и ТВ пропагандируют насилие"; "на ТВ сплошное насилие"; "много насилия в информационных передачах"; "много крови".</i> 	
Неприемлемые материалы в целом	2
<ul style="list-style-type: none"> • <i>"Много недозволенного"; "одни сплетни"; "очень много грязи в СМИ"; "слишком много грязи в передачах, прессе"; "все вульгарно и на ТВ и в газетах"; "одни клеветы"; "поливают друг друга грязью, дела нет"; "собирают все сплетни, они там перегрызлись".</i> 	
Обилие "желтой прессы"	1
<ul style="list-style-type: none"> • <i>"Желтая пресса"; "много желтой прессы"; "одна желтая пресса".</i> 	
Неинтересные, ненужные печатные издания, телепередачи	3
<ul style="list-style-type: none"> • <i>"Всякую фигню печатают в основном"; "неинтересная информация и подают не то, что бы хотелось"; "нет интересной информации"; "слишком много не-неужной информации"; "чушь печатают"; "мало хороших передач"; "ценных, образовательных передач мало"; "трудно найти то, что нужно"; "книг хороших, качественных мало издается, в электронных СМИ мало культурных программ"; "много пустой, ненужной информации".</i> 	
Слишком много рекламы	2
<ul style="list-style-type: none"> • <i>"Надоела реклама"; "на телевидении много рекламы"; "везде одна реклама"; "реклама замучила"; "в печати практически одна реклама".</i> 	

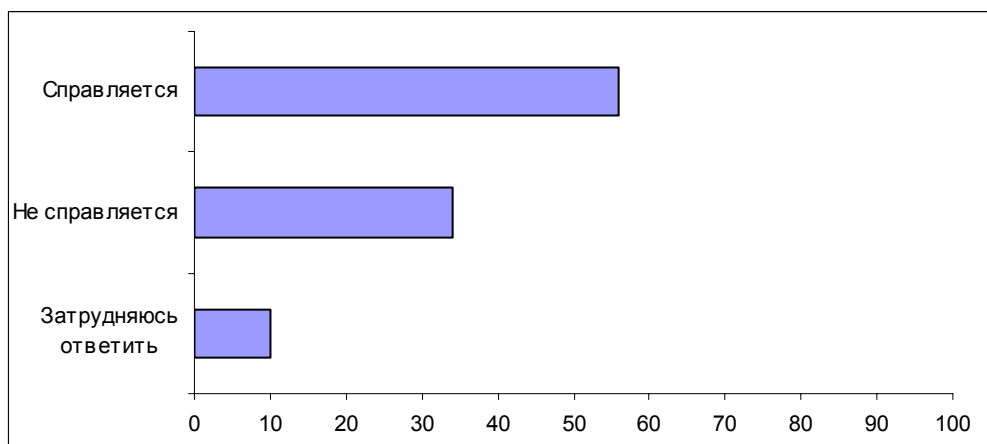
СМИ – продажны	2
<ul style="list-style-type: none">• <i>"Все продались, что им скажут, то и печатают"; "печатают то, что выгодно определенным кругам"; "все куплены"; "все продано"; "продажны".</i>	
Несвоевременно доставляется печатная продукция	1
<ul style="list-style-type: none">• <i>"Плохо приходят газеты"; "доставка выписанных газет не производится"; "задержка доставки газет"; "газеты могут быть в 11 утра или в 6 вечера"; "что выписано по почте, ничего не дождешься".</i>	
Отсутствует цензура	1
<ul style="list-style-type: none">• <i>"Нужен закон, цензура"; "не контролируют работу газет"; "не следит за тем, что выпускает на прилавки"; "нужно ввести цензуру – много литературы, которая не воспитывает молодежь"; "нет никакой цензуры, кто что хочет, то и показывает".</i>	
Дороговизна печатной продукции	1
<ul style="list-style-type: none">• <i>"Газеты, журналы – дорогие, не можем выписывать"; "цена журналов дорогая"; "издания дорожают"; "все очень дорого, газеты выписать не хватает денег"; "книги недешевые".</i>	
Другое	1
<ul style="list-style-type: none">• <i>"Хорошие передачи идут в ночное время"; "делят центральное телевидение, ТВ-6"; "потому что это чиновничий аппарат"; "печать всю ненавижу".</i>	
Затрудняюсь ответить, нет ответа	81

Опрос экспертов

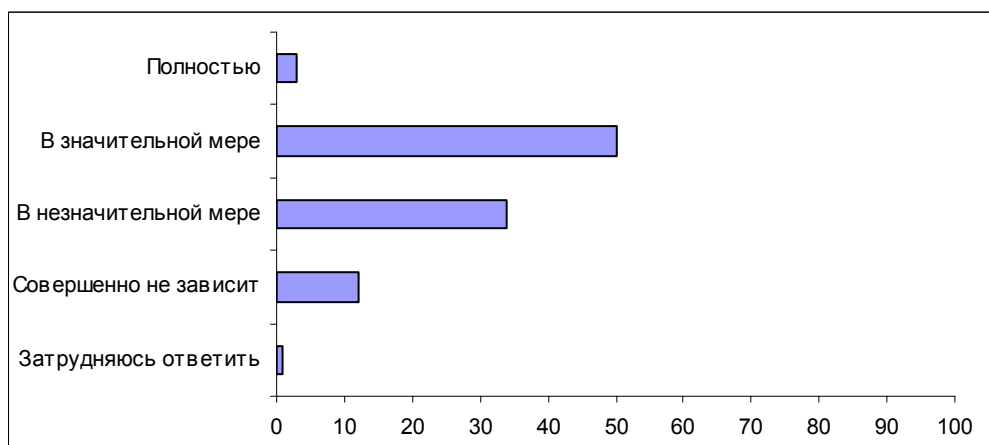
Вопрос: Припомните, пожалуйста, кто сегодня возглавляет Министерство печати.



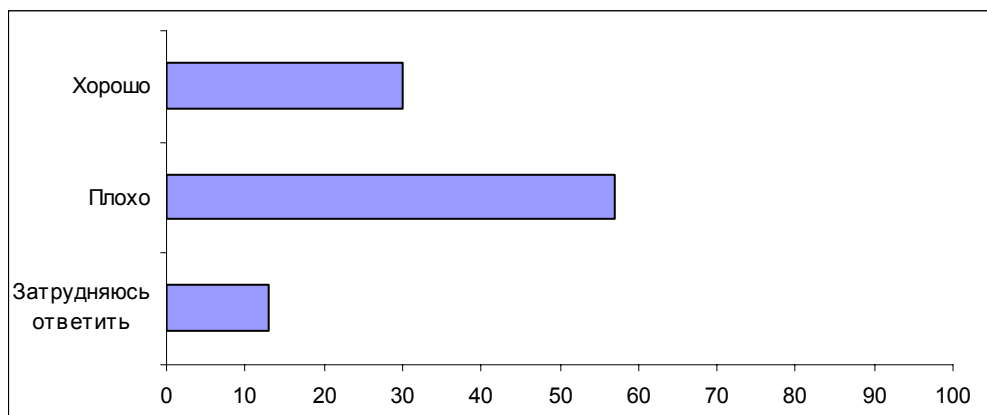
Вопрос: Как Вы полагаете, нынешний министр печати М. Лесин справляется или не справляется со своей работой?



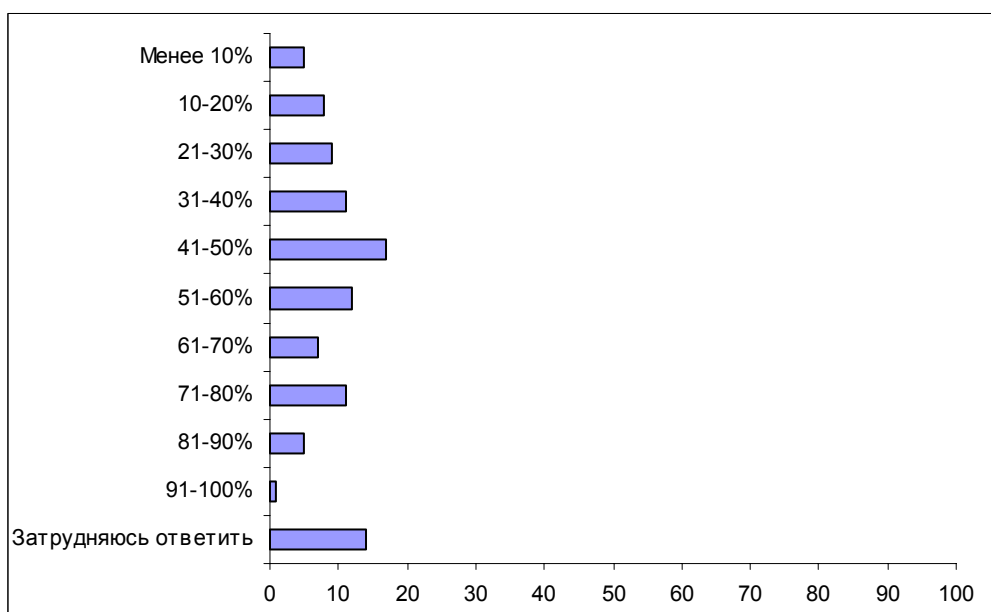
Вопрос: На Ваш взгляд, в какой мере работа средств массовой информации зависит от деятельности Министерства печати - полностью, в значительной мере, в незначительной мере или совершенно не зависит?



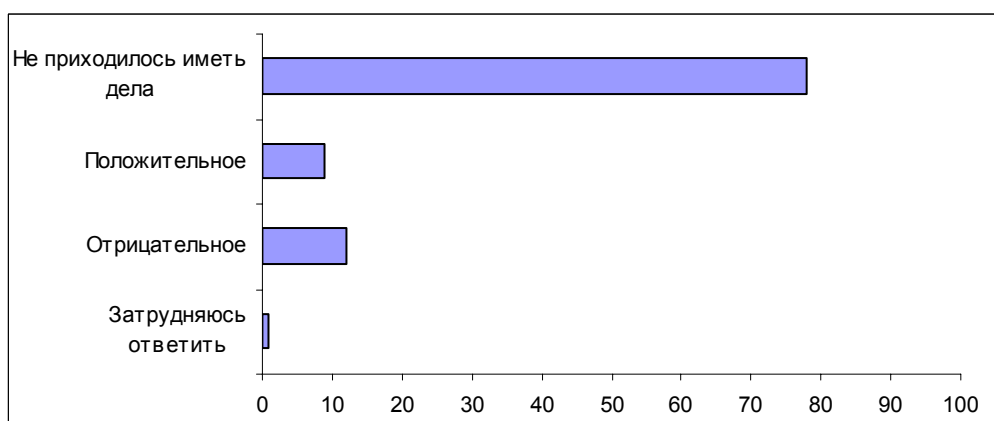
Вопрос: Как, по Вашей оценке, сегодня работает Министерство печати - хорошо или плохо?



Вопрос: Как Вы думаете, какая доля россиян ответит, что Министерство печати сегодня работает плохо? Попробуйте оценить эту долю в процентах.



Вопрос: За последние полгода Вам приходилось или не приходилось иметь дело с представителями Министерства печати? Если приходилось, то какое впечатление в целом сложилось у Вас от этого общения - положительное или отрицательное?



Комментарий**Э. Шамсеева****Хорошо работающее ведомство
с неясными обязанностями**

Перемены, произошедшие в последние два десятилетия ушедшего века в российских СМИ, – изменение их статуса и способа функционирования ошутимо сказались на мироощущении, мировоззрении и образе жизни рядовых россиян. Уже поэтому представляется интересным выяснить, как наши соотечественники сегодня относятся к Министерству РФ по делам печати, телерадиовещания и средств массовых коммуникаций.

Участникам фокус-групп при обсуждении этого вопроса труднее всего было определить границы компетенции данного министерства и, как следствие – дать адекватную оценку его деятельности. Часто мнения респондентов о том, каков круг полномочий Минпечати, расходились, и естественно, исчерпывающий ответ так и не был получен:

- *"Честно говоря, плохо себе представляю, чем вообще занимается Минпечати, поэтому судить о том, чем оно должно заниматься..."* (ДФГ, Москва).
- *"Я вот слушаю и никак не могу понять, чем оно вообще занимается, это Министерство печати. То ли оно там с телевидением, то ли с печатными изданиями. Вообще не пойму – чем? И как-то особенно и не лезу"* (ДФГ, Москва).
- *"Участница: Я тоже считаю, что печатное продается пусть все, рынок все найдет. Каждый купит то, что его интересует."*

Модератор: *Тогда что же должно делать Министерство печати?*

Участница: *Мне тоже непонятно, что оно должно делать. Я считаю, оно должно пресекать пропаганду насилия, наркотиков. Но получается, что оно должно лишить лицензии, но я не знаю, это его право или нет"* (ДФГ, Москва).

- *"Модератор: Галина Алексеевна, Вы первый раз о нем <о Министерстве печати> слышите, да?"*

Галина: *Ну, я представляю, что оно, возможно, есть. Но как оно функционирует и что входит в его функции, совершенно не знаю. Я так полагаю, что оно должно следить за всей печатной выпускаемой продукцией – и за учебниками, и за газетами, и вообще за всей печатной информацией. Но,*

мне кажется, у нас за этим никто не следит, потому что у нас иной раз такое печатают, что... То есть, есть оно или нет, это министерство, одному Богу известно" (ДФГ, Новосибирск).

- *"Участник 1: Учебники – это юрисдикция Министерства образования, Министерства просвещения, они курируют учебники.*

Участница 2: Но ведь это тоже печатная продукция!" (ДФГ, Новосибирск).

Трудности с определением сферы ответственности Минпечати усугублялись тем, что респонденты оказались плохо информированными о том, какие телеканалы и печатные издания принадлежат государству, а какие – частным компаниям, и как в этом случае разнится отношение министерства к ним – и разнится ли оно в действительности.

Однако, несмотря на эти затруднения, 68% респондентов смогли так или иначе определить свое отношение к работе Минпечати. При этом оценивших деятельность данного ведомства положительно оказалось в два раза больше, чем тех, кто оценил ее отрицательно: 47% опрошенных сказали, что Минпечати сегодня работает хорошо, и 21% – что плохо. Показательно, что позитивные отклики чаще исходили от респондентов в возрасте от 18 до 35 лет (52%), а негативные – от лиц с высшим образованием (29%):

Вопрос: "Как, по Вашей оценке, сегодня работает Министерство печати – хорошо или плохо?"

	Все опрошенные	18 – 35 лет	Высшее образование
Хорошо	47	52	44
Плохо	21	20	29
Затр. ответить	32	28	27

Анализ ответов респондентов на открытые вопросы о том, почему они охарактеризовали работу Минпечати так или иначе, показывает: для людей, оценивших эту деятельность негативно, на первом месте стоит *качество* информации, исходящей сегодня от СМИ, а для довольных тем, как функционирует данное ведомство, – *количество* и *разнообразие* такой информации. Так, 16% респондентов (почти трети тех, кто охарактеризовал работу Минпечати как хорошую) аргументируют свою позицию увеличением выбора печатной продукции:

- *"Большой выбор периодики"; "изобилие книг, газет, журналов"; "много газет, большой выбор: кому огород, кому кухня, кому учеба"; "большое разнообразие печатной продукции на прилавках"; "выпускается много газет, книг, справочников"; "много книг в магазинах стало"; "масса всякой литературы, газет – выбор большой" (открытый вопрос, 16% ответов).*
- *"Вот раньше книг в магазинах не было. Мы бегали за ними на «черный рынок». А сейчас я довольна: книг – завались. Говорят, что низкосортная*

литература, зато, по крайней мере, ты покупаешь, читаешь" (ДФГ, Самара).

- *"Участница 1: Их заслуга, как говорил Александр, в том, что мы читаем сейчас то, к чему раньше и доступа не было.*

Участник 2: Бывает, архивные данные печатают, документы. И какие-то выдержки из этого. Люди делают работу на этом... и социологи, историки, археологи – пожалуйста, фантазируй" (ДФГ, Самара).

9% всех опрошенных (четверть оценивших деятельность Минпечати положительно) отметили, что объем поступающей из СМИ информации значительно увеличился по сравнению с доперестроечным временем:

- *"Можно получить много информации"; "в новостях, газетах, на телевидении дают много информации"; "в газетах все узнать можно"; "дается много информации"; "хороший объем информации"* (открытый вопрос, 9% ответов).

Но в то же время полученные данные свидетельствуют о том, что поводов быть недовольными работой Минпечати у респондентов сегодня предостаточно. Основные претензии к этому ведомству заключаются в том, что уровень компетентности журналистов и качество сообщаемой информации оставляют желать лучшего. Пятая часть оценивших деятельность Минпечати негативно (4% в целом по выборке) говорят, что многие, если не большинство, печатных изданий "тянут" только на уровень "желтой прессы":

- *"Всякую фигню печатают в основном"; "очень много издается макулатуры"; "много низкопробной прессы"; "всякую гадость, ерунду печатают"; "газеты на уровне бульварных сплетен"; "чушь печатают"; "книг хороших, качественных мало издается, в электронных СМИ мало культурных программ"* (открытый вопрос, 4% ответов).

Также респонденты (4% по выборке – пятая часть всех ответивших на вопрос, почему они оценивают работу Министерства печати негативно) сетуют на то, что в прессе и на экране слишком часто, по их мнению, появляются сцены насилия и "порнография":

- *"Очень много голых женщин"; "в газетах печатают много порнографии"; "открытая сексуальность на телевидении"* (открытый вопрос, 2% ответов).
- *"Сейчас газеты покупаешь, смотришь – картинки красивые. Листаешь, а читать-то нечего, а в основном еще и голые"* (ДФГ, Самара).
- *"Слишком много насилия"; "садистские фильмы, убийства показывают"; "пресса и телевидение пропагандируют насилие"; "на телевидении сплошное насилие"; "много крови"* (открытый вопрос, 2% ответов).

Респонденты вообще точно не знают, существует ли сегодня какой-либо орган, занимающийся цензурой информационного потока, производимого СМИ. В целом же можно отметить, что вопрос о цензуре является для россиян одним из наиболее острых и неоднозначных, – ведь начиная с середины 80-х годов все развитие средств массовой информации заключалось именно в освобождении от тотального контроля "сверху". Сегодня определенную часть респондентов совершенно не устраивает "засилье секса, криминала и насилия" на экране телевизора и страницах газет. Поэтому они выступают за усиление эффективности работы цензурного органа, а если он не существует – то, естественно, за его создание:

- *"Участница 1: Может быть, действительно, следить немного за цензурой?"*

Участник 2: Я думаю, нужно координировать все структуры, которые печатают продукцию с неподтвержденными сведениями, такого весьма непонятного содержания. Действительно, ввести цензуру какую-то..." (ДФГ, Москва).

- *"Модератор: Что, по Вашему мнению, входит в функции Министерства печати?"*

Участница: Контроль какой-то должен быть. Цензура" (ДФГ, Самара).

- *"И еще – это моя чисто субъективная догадка - они как бы курируют отпечатанную продукцию и выполняют роль надсмотрщиков, чтобы на рынок не поступала «черная» литература. Я предполагаю, что должна быть у них такая функция"* (ДФГ, Новосибирск).
- *"Формально Министерство печати, я думаю, все равно должно контролировать, чтобы не было в изданиях явно экстремистских лозунгов"* (ДФГ, Москва).

Еще одним свидетельством эффективной работы Министерства печати сегодня является, как полагают респонденты, открытость и доступность любой информации – сегодня все события освещаются "с разных сторон", что было практически невозможно представить себе в советское время. В целом 10% респондентов (четверть всех, оценивших работу Минпечати как хорошую) отмечают, что оценили деятельность данного ведомства позитивно именно благодаря этому обстоятельству:

- *"Больше говорится то, что раньше скрывали"; "больше открытости и честности стало"; "все говорится, не скрывая"* (открытый вопрос, 7% ответов).
- *"Стараются разнообразно освещать данные жизни в стране"; "пытаются охватить все вопросы сегодняшней жизни"; "пишут обо всем, что происходит"; "отражают все события жизни страны, города"; "со всех сторон освещаются все события, даже небольшие факты"* (открытый вопрос, 3% ответов).

- *"Сейчас очень много появилось печатных изданий, и, несмотря на большое количество «левой» информации, появилась многофакторность. Мы уже можем узнать о событиях с разных точек зрения и выбрать свою из всего этого. При СССР такого не было. Например, про расстрел в Новочеркасске или про Чернобыльскую АЭС... Это было все так затушевано: «У нас ничего в СССР не происходит. У нас самая лучшая держава в мире и т. д.» Сейчас – как утонул «Курск» – в печати все об этом..."* (ДФГ, Самара).

Разнообразию, доступности и открытости информации сегодня сопутствует и другой позитивный момент, замеченный респондентами, – оперативность освещения происходящих событий. Журналисты буквально дерутся за право первыми рассказать о том, что случилось, и материалы СМИ, в особенности электронных, по праву можно назвать действительно "горящими":

- *"Поступает своевременная информация"; "все новости вовремя сообщают"; "оперативная, свежая информация"; "сразу информируют"* (открытый вопрос, 1% ответов).

Однако все эти достоинства современных СМИ, по мнению части респондентов, во многом сводятся на нет тем, что информация уже на первом этапе – в момент ее формирования – оказывается искаженной. Об этой проблеме, и прежде всего – о заведомо недостоверной, "заказной" информации, говорят и участники дискуссионных фокус-групп, и 2% респондентов – десятая часть всех ответивших на вопрос, почему им не нравится работа Министерства печати:

- *"Все продались: что им скажут, то и печатают"; "печатают то, что выгодно определенным кругам"; "все куплены"* (открытый вопрос, 2% ответов).
- *"Участник 1: Более правдивую, я думаю, информацию надо. Потому что – возьми газеты все: что хозяин хочет, то и пишет.*

Участница 2: И неправду часто пишут" (ДФГ, Москва).

- *"Участник 1: Раньше контроль осуществлялся за печатными издательствами. Сейчас много частных, региональных и прочих. Один хаёт власть, другой ее поддерживают. Вы будете читать и различать: под кого что написано. Заказные статьи. Журналисты трудятся в этом жанре, а Министерство печати как бы попустительством занимается.*

Участница 2: Оно потеряло влияние вообще на эти частные типографии" (ДФГ, Самара).

Как уже было отмечено, респонденты имеют довольно смутное представление о работе Министерства печати. Уровень их информированности о том, кто сегодня возглавляет данное ведомство, также невысок: уверенно назвали имя главы Минпечати Михаила Лесина только 12% опрошенных, 72% сказали, что не знают имени этого министра, и 14% затруднились с ответом.

Несмотря на то, что лишь 12% респондентов знают, кто является министром печати, вынести какую-либо оценку его деятельности смогли 48% опрошенных –

ровно в четыре раза больше (при этом 33% считают, что Лесин справляется со своей работой и 15% – что не справляется). Вероятно, большинство из них экстраполируют свое отношение к министерству на отношение к возглавляющему его министру. Подобное предположение подтверждают статистические данные: среди тех, кто полагает, что Минпечати работает хорошо, значительно больший процент и уверенных в том, что Лесин справляется со своей работой. Подобная корреляция наблюдается и в обратной, "отрицательной" ситуации:

Вопрос: "Как Вы полагаете, нынешний министр печати Михаил Лесин справляется или не справляется со своей работой?"

	Все опрошенные	Вопрос: "Как сегодня работает Министерство печати – хорошо или плохо?"		
		хорошо	плохо	затр. ответить
Справляется	33	52	14	18
Не справляется	15	5	44	9
Затр. ответить	52	41	42	73

Наличие такой связи в массовом сознании подтверждает и реплика участницы самарской фокус-группы:

- "Модератор: Как справляется со своей работой министр печати?"

Участница: *Если Министерство не справляется, значит, и он не справляется*" (ДФГ, Самара).

По мнению участников фокус-групп, оценивших деятельность министра печати положительно, Лесин находится "на своем месте" – является "плотью от плоти" чиновничьей среды, которая априори отличается от среды простых людей. Он играет по правилам, установленным в этой среде, и играет весьма успешно – достаточно, говорят респонденты, вспомнить его поведение во время громких скандалов, связанных с телевизионными каналами.

- "Участница 1: Он нужен такой. Очень четко отслеживает все эти внутренние течения, знает, на какую лошадь поставить."

Участница 2: *Да, я думаю, правильно Вы сказали, что он на самом деле конъюнктурщик, потому что вот все эти ситуации, когда с телевидением и с газетой было, то его часто очень упоминали.*

Участник 3: *По ситуации смотрит – это правильно, такой склизкий*" (ДФГ, Москва).

- "Модератор: Как Вы думаете, этот человек на своем месте или нет?"

Участница 1: *На своем, конечно.*

Участница 2: *Ну, такой и нужен*" (ДФГ, Москва).

- *"Участник 1: Какая-то марионетка, мне кажется, в руках определенной группы власти.*

Участник 2: Отражает их интересы, но не общие" (ДФГ, Самара).

- *"Просто чиновник, который получает зарплату, – слава Богу, вцепился за это место и держится. Так же, как и все, в принципе" (ДФГ, Самара).*

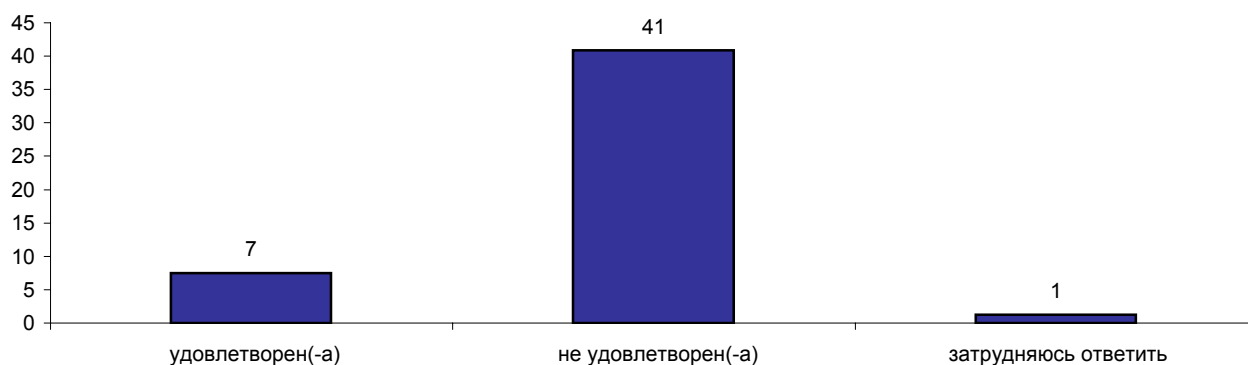
Эти суждения весьма показательны: участники фокус-групп считают М. Лесина успешным конъюнктурщиком, однако особо негативных эмоций по этому поводу не выражают. Они усматривают здесь не столько личностную характеристику главы Минпечати, сколько свидетельство его адекватности занимаемой должности – по их убеждению, на подобных должностях менее "гибкие" люди удержаться не могут.

Зарплата - реальная и желаемая

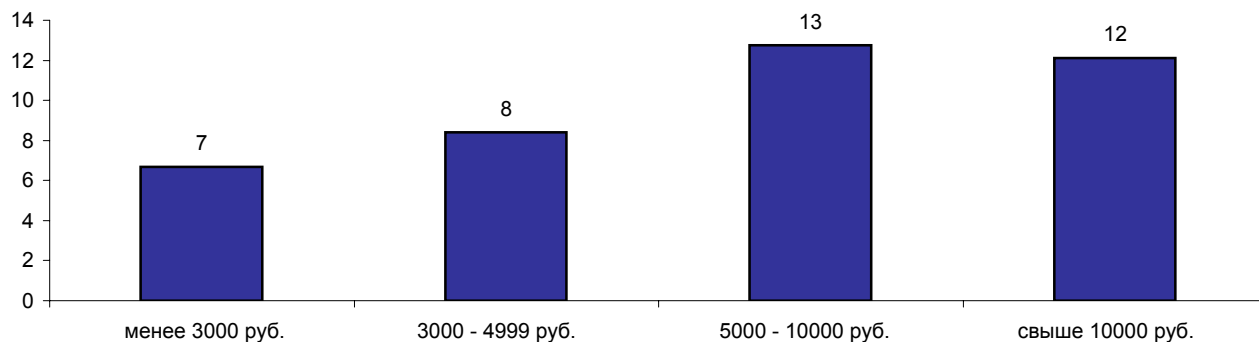


Опрос населения

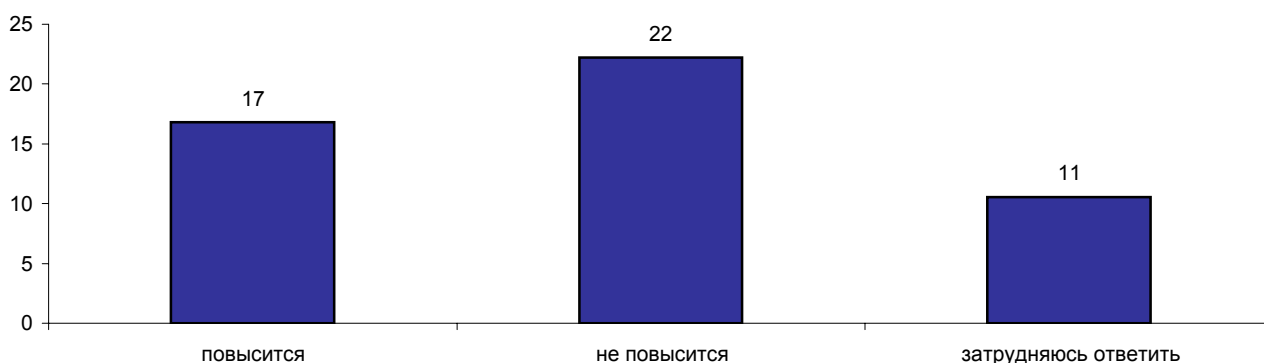
ЛИЧНО ВЫ УДОВЛЕТВОРЕНЫ ИЛИ НЕ УДОВЛЕТВОРЕНЫ УРОВНЕМ СВОЕЙ ЗАРПЛАТЫ?
(Ответы работающих респондентов.)



КАК ВЫ СЧИТАЕТЕ, СКОЛЬКО ДЕНЕГ, КАКУЮ СУММУ НАДО ДОБАВИТЬ К ВАШЕЙ НЫНЕШНЕЙ ЗАРПЛАТЕ, ЧТОБЫ ВЫ МОГЛИ СКАЗАТЬ: "Я УДОВЛЕТВОРЕН(-А) ЗАРПЛАТОЙ"?
УКАЖИТЕ, ПОЖАЛУЙСТА, СУММУ В РУБЛЯХ.
(Ответы работающих респондентов.)



КАК ВЫ СЧИТАЕТЕ, ВАША ЗАРПЛАТА В БЛИЖАЙШИЙ ГОД ПОВЫСИТСЯ ИЛИ НЕ ПОВЫСИТСЯ?
(Ответы работающих респондентов.)



Доли групп (%)	Россия, все	Голосовали бы за...		Адаптация		Пол		Возраст			Образование				Доход на чл.семьи			Тип населенного пункта				Федеральные округа						Москва, все	Пол		Возраст				
		...Путина	...Зюганова	оптимисты	адаптированные пессимисты	неадаптированные пессимисты	мужчины	женщины	18 - 35 лет	36 - 50 лет	старше 50 лет	ниже среднего	среднее общее	среднее специальное	высшее	до 1000 руб.	1000 - 1500 руб.	более 1500 руб.	мегаполисы	бол.города	мал.города	села	Центральный	Северо-Западный	Южный	Приволжский	Уральский		Сибирский	Дальневосточный	мужчины	женщины	18 - 35 лет	36 - 50 лет	старше 50 лет
	100	53	13	28	32	37	48	52	34	30	37	19	34	34	13	26	31	35	12	16	41	25	25	11	13	24	6	16	4	100	46	54	33	27	40

**ЛИЧНО ВЫ УДОВЛЕТВОРЕНЫ ИЛИ НЕ УДОВЛЕТВОРЕНЫ УРОВНЕМ СВОЕЙ ЗАРПЛАТЫ?
(Ответы работающих респондентов.)**

удовлетворен(-а)	7	9	3	16	6	2	9	6	10	12	1	0	7	10	14	2	3	15	9	6	9	5	9	11	4	6	7	10	4	9	10	8	14	8	6
не удовлетворен(-а)	41	39	37	46	42	37	47	35	45	62	20	12	43	51	50	42	38	45	47	46	39	37	45	44	39	42	44	30	46	46	55	38	46	71	28
затрудняюсь ответить	1	1	1	1	1	1	1	1	1	2	1	0	2	1	1	0	1	2	1	1	2	0	2	3	0	1	1	1	0	1	2	1	2	1	1

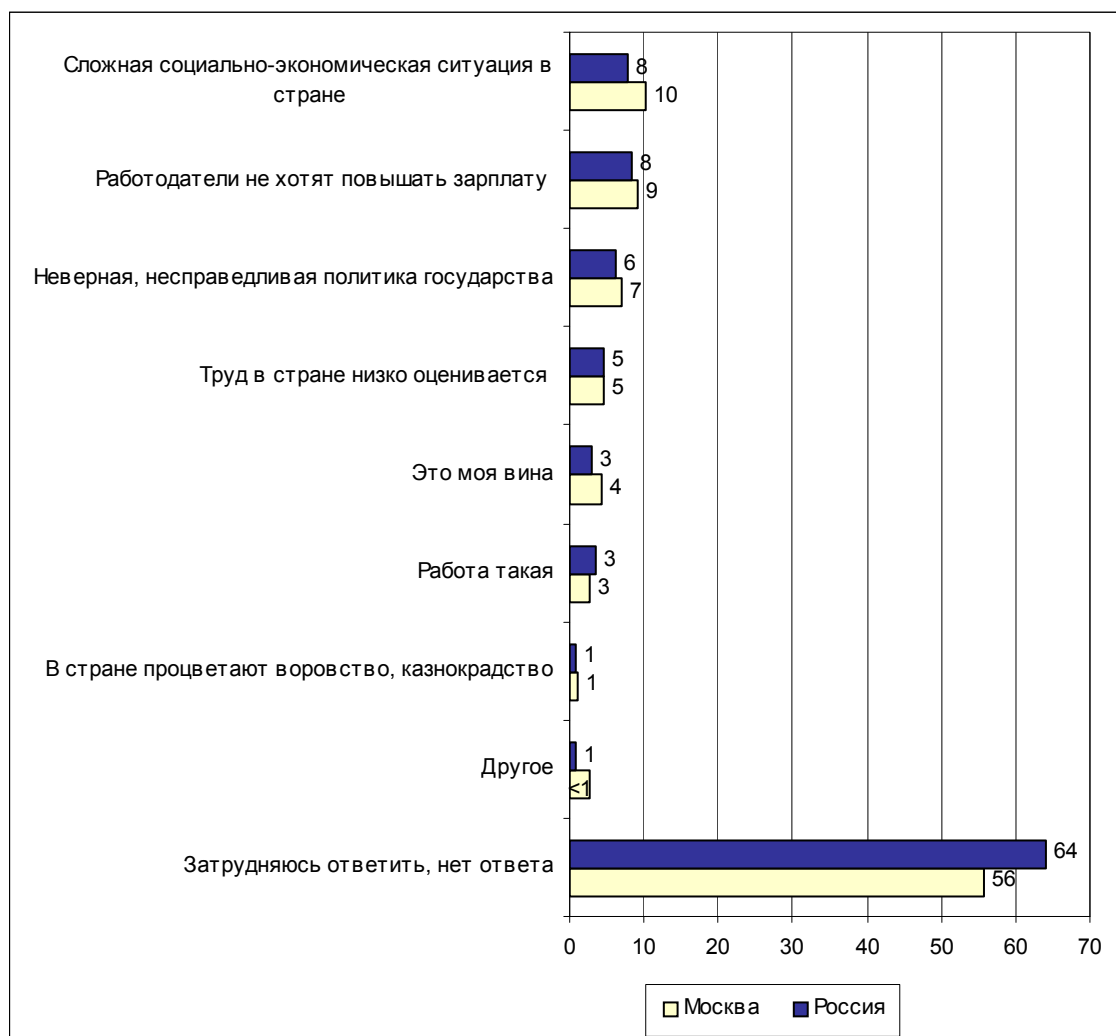
**КАК ВЫ СЧИТАЕТЕ, СКОЛЬКО ДЕНЕГ, КАКУЮ СУММУ НАДО ДОБАВИТЬ К ВАШЕЙ НЫНЕШНЕЙ ЗАРПЛАТЕ, ЧТОБЫ ВЫ МОГЛИ СКАЗАТЬ:
"Я УДОВЛЕТВОРЕН(-А) ЗАРПЛАТОЙ"? УКАЖИТЕ, ПОЖАЛУЙСТА, СУММУ В РУБЛЯХ.
(Ответы работающих респондентов.)**

менее 3000 руб.	7	7	7	6	7	7	6	8	6	10	4	5	10	6	2	12	6	5	4	8	7	8	6	2	7	11	5	6	1	2	2	2	2	1	2
3000 - 4999 руб.	8	8	10	7	11	8	8	9	8	13	5	1	11	11	7	10	9	7	8	9	8	10	9	4	8	10	9	8	6	3	2	4	5	4	2
5000 - 10000 руб.	13	13	13	15	13	13	13	12	16	19	5	3	11	18	17	12	13	15	15	14	12	12	12	16	12	12	22	8	19	10	7	12	13	13	5
свыше 10000 руб.	12	12	6	16	11	9	18	7	14	18	6	3	11	15	21	7	11	17	20	13	10	6	17	20	7	9	9	7	20	29	40	20	27	48	19

**КАК ВЫ СЧИТАЕТЕ, ВАША ЗАРПЛАТА В БЛИЖАЙШИЙ ГОД ПОВЫСИТСЯ ИЛИ НЕ ПОВЫСИТСЯ?
(Ответы работающих респондентов.)**

повысится	17	18	7	35	12	7	20	14	24	22	6	1	15	22	28	9	12	28	22	18	17	12	18	21	11	17	20	14	21	22	23	21	30	31	9
не повысится	22	21	24	18	25	24	24	20	23	35	12	8	24	27	27	27	22	20	24	26	20	22	26	22	20	24	13	17	24	25	32	20	19	39	22
затрудняюсь ответить	11	10	9	10	12	9	14	8	9	20	4	3	13	13	10	8	7	14	10	10	12	8	11	15	12	8	19	9	5	9	12	6	12	11	4

Открытый вопрос: Как Вы полагаете, в чем причина того, что вы получаете мало, недостаточно?



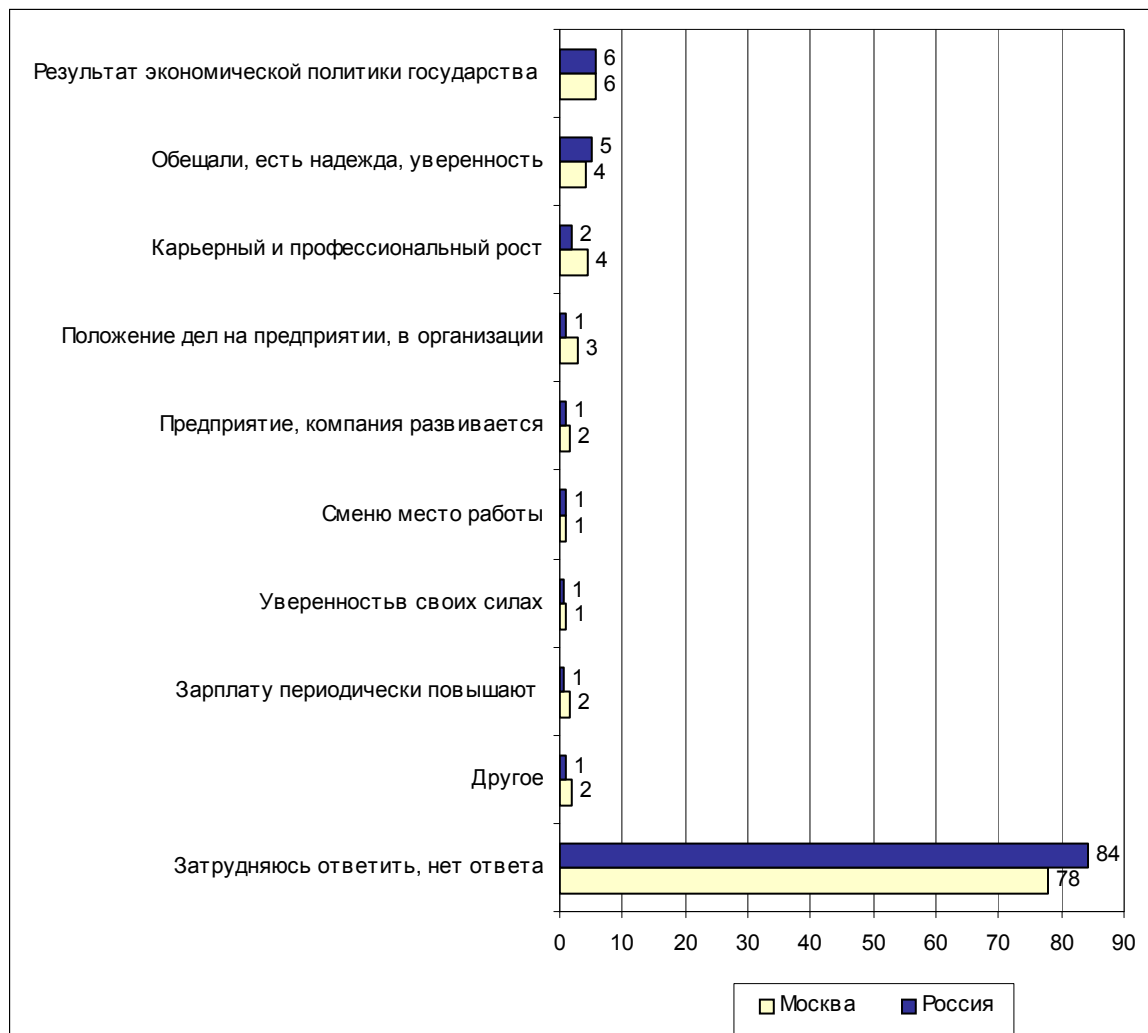
Суждения респондентов

(в % от числа опрошенных по России)

Сложная социально-экономическая ситуация в стране	8
Кризисное состояние экономики	3
<ul style="list-style-type: none"> • <i>"Отсталое экономическое положение России"; "из-за разрухи в стране"; "в экономическом состоянии государства"; "общее состояние экономики"; "из-за плохой экономики в стране – стоит производство"; "экономическая база страны не налажена"; "экономика не работает, предприятия не работают".</i> 	
Ограниченность бюджетных ресурсов	2
<ul style="list-style-type: none"> • <i>"Государственный бюджет слаб"; "отсутствие достаточных средств в бюджете государства"; "нет денег в бюджете"; "бюджет худой"; "в нищенском бюджете".</i> 	
Несовершенство законодательства	1
<ul style="list-style-type: none"> • <i>"Несовершенство правовых и законодательных основ"; "большие налоги"; "несовершенство законов"; "несовершенство налоговой системы".</i> 	
Высокие цены	1
<ul style="list-style-type: none"> • <i>"Цены очень высокие на товары и услуги"; "высокие цены, и коммунальные услуги опережают рост зарплаты"; "большая квартирная плата"; "цены растут – зарплата не успевает".</i> 	
Проблемы с трудоустройством	1
<ul style="list-style-type: none"> • <i>"Нет выбора работы"; "нет работы по специальности"; "нет постоянной работы с хорошей оплатой"; "нет хорошей работы"; "не нашел нормальную работу"; "трудно найти нормальную работу".</i> 	
Работодатели не хотят повышать зарплату	8
<ul style="list-style-type: none"> • <i>"Потому что работаю на частника – ему нам невыгодно платить больше"; "потому что зарплату забирает мой барин – это частная лавочка"; "работодатель набивает только свои карманы"; "не повышает президент фирмы зарплату"; "директор и управление себе много берут"; все руководство работает только для себя, чтобы набить свой карман, о рабочих никто не думает"; "начальник жаден"; "жадность руководителей"; "в жадности шефа".</i> 	
Неверная, несправедливая политика государства	6
<ul style="list-style-type: none"> • <i>"Правительство не думает о людях"; "государство не думает о простом народе"; "неправильная политика правительства"; "такая политика у государства"; "обманывает государство"; "правительство не обращает на нас внимания"; "отсутствие внимания к работающим у правительства".</i> 	
Труд в стране низко оценивается	5
<ul style="list-style-type: none"> • <i>"Обстановка в стране у нас такая, что все получают недостаточно"; "все так получают"; "у нас в стране вообще мало платят в основном"; "у многих так"; "коэффициент оплаты труда маленький"; "низкие тарифные ставки"; "низкая оценка труда"; "в селе вообще низкие зарплаты, расценки на труд"; "оклады низкие"; "у электриков – низкие доходы"; "ставки маленькие".</i> 	

Это моя вина	3
Собственная вина, личные обстоятельства	2
• <i>"В себе"; "зависит от меня"; "сам виноват в этом"; "причина во мне"; "лично во мне".</i>	
Недостаток образования, квалификации	1
• <i>"Из-за маленького образования"; "уровень образования"; "квалификация низкая"; "в моем образовании"; "мало образован".</i>	
Работа такая	6
Работаю на неприбыльном предприятии	3
• <i>"Предприятие идет к банкротству"; "маленький сбыт продукции"; "бедность организации"; "нет товарооборота в магазине"; "организация в долгах"; "нам говорят, что наше предприятие – убыточное"; "нерентабельность предприятия"; "предприятие разваливается – где уж повышать?!"</i>	
Работаю в бюджетной организации	2
• <i>"У всех государственных предприятий маленькая зарплата"; "так как бюджетное предприятие"; "мало платят бюджетникам"; "потому что я бюджетник"; "государственная организация, этим все сказано"; "у нас структура государственная".</i>	
В стране процветают воровство, казнокрадство	1
• <i>"Воруют все"; "воровство, казнокрадство чиновников"; "много воруют"; "воровство там, где я работаю"; "налево уходят деньги, воруют, поэтому не хватает".</i>	
Другое	1
• <i>"Неправильно сделана перестройка"; "обдирают"; "олигархи себе набивают карманы"; "зависит от системы общества"; "сила обстоятельств"; "урезают часы работы"; "врут много".</i>	
Затрудняюсь ответить, нет ответа	64

Открытый вопрос: Почему Вы считаете, что Ваша зарплата в ближайший год повысится?



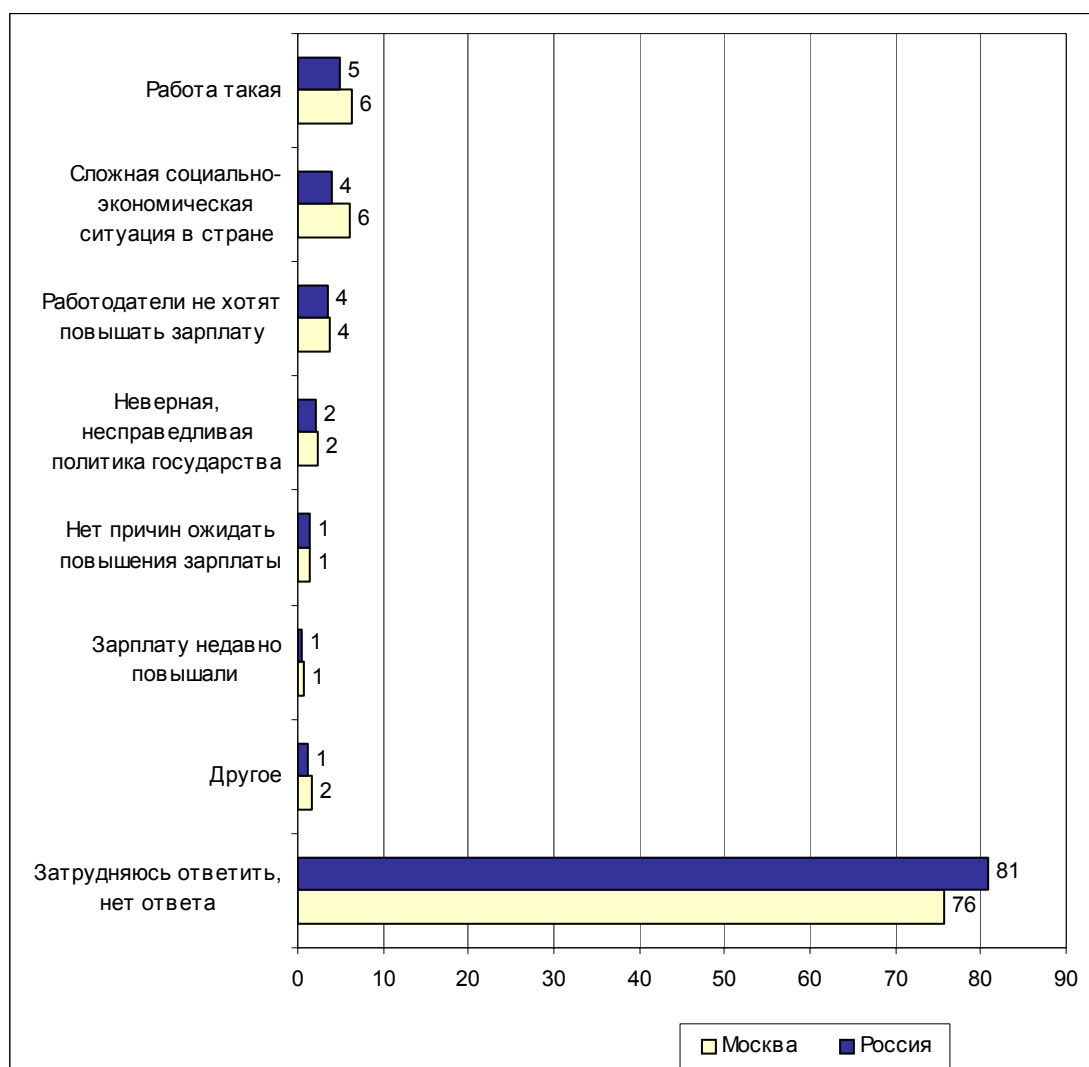
Суждения респондентов

(в % от числа опрошенных по России)

Результат экономической политики государства	6
Плановый рост зарплаты	4
<ul style="list-style-type: none"> • <i>"Обещание Путина повысить зарплату бюджетникам"; "в Думе задумано два раза в год повышение"; "бюджетникам повышают раз в год"; "потому что так запланировано в бюджете"; "Путин издал указ о 30% надбавке бюджетникам"; "закон вышел"; "было постановление о повышении"; "правительство обещает повысить с октября 2003 года"; "обещают повысить зарплату с мая 2003 года на 33% или с октября 2003 года"; "всегда повышают после Нового года".</i> 	
Индексация в связи с инфляцией	2
<ul style="list-style-type: none"> • <i>"В связи с ростом цен должна повышаться зарплата"; "в связи с инфляцией проведут индексацию"; "в связи с подорожанием"; "в зависимости от инфляции нам повышают зарплату".</i> 	
Обещали, есть надежда, уверенность	5
<ul style="list-style-type: none"> • <i>"Так обещают"; "обещали"; "знаю, что будут больше платить"; "ожидая повышения"; "есть надежда на это"; "знаю точно"; "есть обещания начальства"; "заводское руководство обещало"; "директор заверил в этом".</i> 	
Карьерный и профессиональный рост	2
Увеличение объема, качества работы	1
<ul style="list-style-type: none"> • <i>"Больше работаю"; "зависит от объема работы"; "будем больше работать, увеличится объем работы"; "буду стремиться лучше работать"; "больше заказов"; "буду больше работать часов".</i> 	
Карьерный рост	1
<ul style="list-style-type: none"> • <i>"Потому что меня повысят"; "повышение по службе"; "я получу повышение в должности"; "должность повысится"; "у меня есть карьерный рост, я амбициозный человек".</i> 	
Рост квалификации, опыт	1
<ul style="list-style-type: none"> • <i>"Приобрету специальность"; "повысится квалификация"; "поднимется разряд"; "повышаю профессиональный уровень"; "больше опыта, знаний"; "получу "корочку" охранника в этом году"; "я постоянно повышаю свою квалификацию, и это не может быть не оправдано"; "образование повысится".</i> 	
Положение дел на предприятии, в организации	1
Такова политика предприятия, организации	1
<ul style="list-style-type: none"> • <i>"Желание предприятия к дальнейшему повышению зарплаты"; "у нас на предприятии зарплаты понемногу, но растут"; "часто повышают"; "шеф приказ подписал"; "директор повышает в течение года зарплату"; "есть планы в организации"; "политика фирмы".</i> 	

Предприятие, организация успешно развивается	1
• <i>"С ростом предприятия"; "увеличился оборот предприятия"; "на фирме налаживаются дела"; ; "зависит от итогов работы предприятия – должны быть хорошие результаты"; "пошли доходы"; "вырастает компания"; "расширение сферы деятельности".</i>	
Сменяю место работы	1
• <i>"Перейду на другую работу"; "я устраиваюсь на работу с большей зарплатой"; "потому что я скоро устроюсь на новую работу"; "предполагаю смену работы"; "есть альтернатива – другая работа".</i>	
Уверенность в своих силах	1
• <i>"От меня зависит"; "я стараюсь делать для этого все"; "я уверена в себе".</i>	
Зарплату периодически повышают	1
• <i>"Она периодически повышается"; "она постоянно повышается".</i>	
Другое	1
• <i>"Возможно, начальство уже наворовалось – и скоро прибавят и нам"; "к выборам должны"; "молюсь Богу"; "если мы настоим, будем требовать"; "я начала свою деятельность, буду заниматься своим бизнесом"; "сама по себе повысится".</i>	
Затрудняюсь ответить, нет ответа	84

Открытый вопрос: Почему Вы считаете, что Ваша зарплата в ближайший год не повысится?



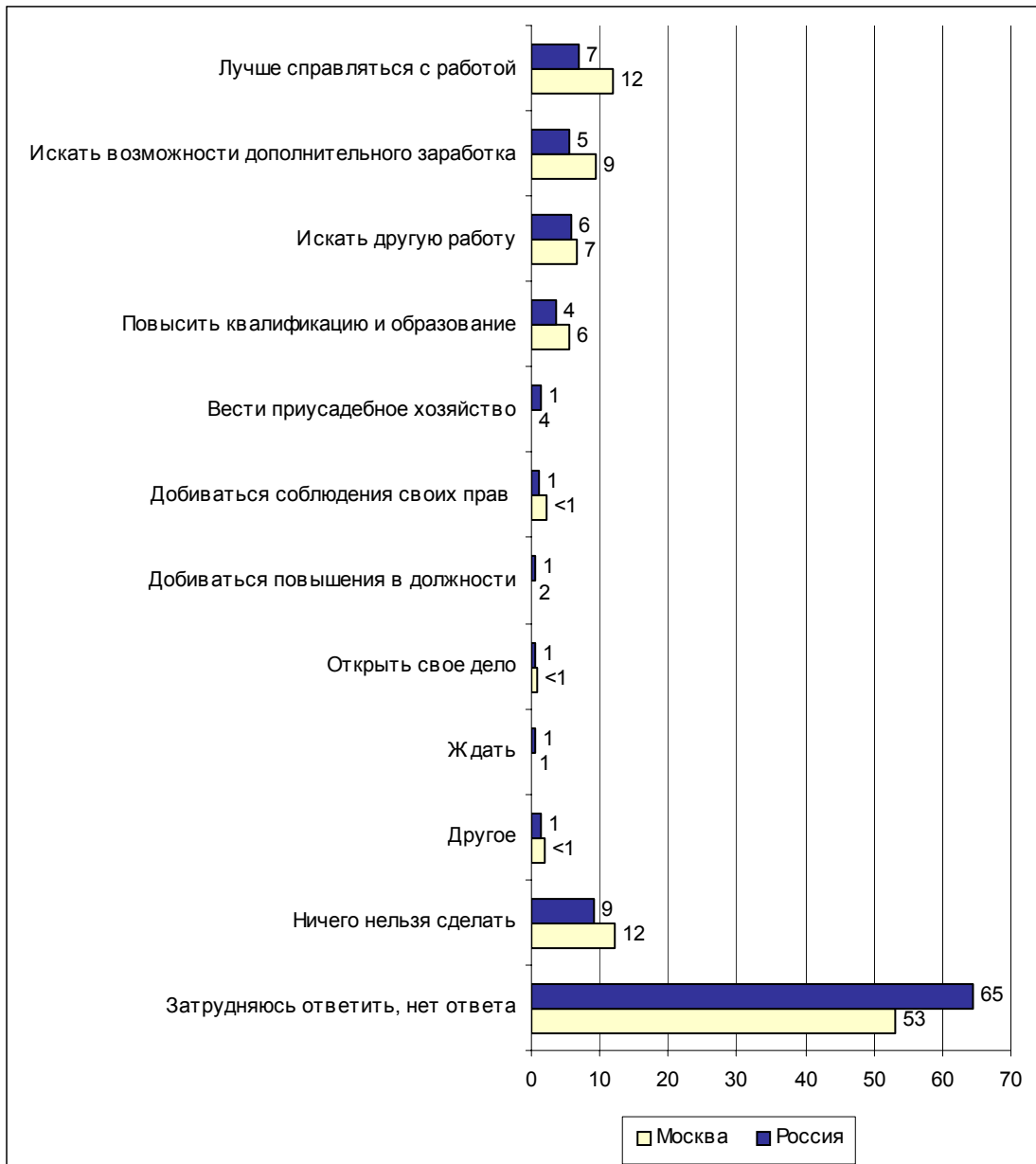
Суждения респондентов

(в % от числа опрошенных по России)

Работа такая	5
Работаю на неприбыльном предприятии	4
<ul style="list-style-type: none"> • <i>"Нерентабельное предприятие"; "распадается предприятие"; "в организации нет объема работ, и она не может платить больше"; "увеличить оборот данное предприятие не может"; "могут закрыть предприятие"; "колхоза нет уже фактически – распадается на глазах он"; "завод обанкротился, перспективы нет"; "нас вообще хотят закрывать"; "заказов не будет, работы не будет – соответственно зарплата не увеличится"; "летом есть работа, а зимой нет работы"; "мал объем работ – нет заказов"; "маленькое количество заказов".</i> 	
Работа не дает перспектив роста	1
<ul style="list-style-type: none"> • <i>"Потому что это потолок по ставке"; "непрестижная работа"; "карьерного роста в ближайший год не предвидится"; "компании нет смысла повышать мне зарплату, т. к. она может найти человека, который будет работать за меньшие деньги"; "норма расценок не изменится".</i> 	
Сложная социально-экономическая ситуация в стране	4
Инфляция	2
<ul style="list-style-type: none"> • <i>"Если и повысится зарплата, то цены – тоже, разницы все равно нет"; "т. к. нет остановки цен"; "если государство и повысит, то все это съест повышение цен на услуги и продукты"; "все дорожает"; "все материалы дорожают – инфляция"; "все съест инфляция".</i> 	
Ограниченность бюджетных ресурсов	1
<ul style="list-style-type: none"> • <i>"Правительство не рассчитывает правильно бюджет"; "госбюджет не позволит"; "в бюджете нет денег"; "бюджет зависит от бюджета"; "денег нет в государстве"; "из-за бедности нынешнего бюджета".</i> 	
Другие экономические проблемы	1
<ul style="list-style-type: none"> • <i>"Низкие цены на сельхозпродукцию"; "сильно душат налоги"; "плохие прогнозы на цены нефти"; "нет заметного экономического роста"; "из-за общего плохого состояния экономики".</i> 	
Работодатели не хотят повышать зарплату	4
<ul style="list-style-type: none"> • <i>"Начальство не повышает"; "работаю у участника – не балует повышением зарплаты"; "на нашем предприятии только администрация себе постоянно повышает зарплаты, а нам – не остается"; "из-за произвола хозяина"; "плохое начальство"; "начальство только себе в карман отстегивает"; "т. к. повышают только молодым и красивым, кто угождает начальству".</i> 	
Неверная, несправедливая политика государства	2
<ul style="list-style-type: none"> • <i>"Правительство не заинтересовано, чтобы люди жили хорошо"; "все зависит от власти: примут соответствующий закон – сразу и деньги найдутся"; "ничего не делается на государственном уровне – только для воров"; "такая политика в стране"; "ничего я от нашего правительства не ожидаю"; "наше государство уделяет мало внимания финансированию армии"; "наше государство о педагогах не думает".</i> 	

Нет причин ожидать повышения зарплаты	1
<ul style="list-style-type: none"><i>"Не вижу источников для повышения зарплаты"; "не из чего повышать"; "не с чего повышаться"; "если даже вовремя не платят зарплату..."; "за счет чего она повысится? Совхоз разваливается"; "я точно это знаю"; "такое чувство"; "знаю наверняка".</i>	
Зарплату недавно повышали	1
<ul style="list-style-type: none"><i>"Уже повысилась – больше не добавят"; "нам недавно ее повышали – на копейки"; "недавно повысили"; "недавно было повышение, теперь добавят года через полтора".</i>	
Другое	1
<ul style="list-style-type: none"><i>"Она уже два года не повышалась"; "и так для продавца - высокая"; "я уйду на пенсию"; "так как война в Чечне"; "моя зарплата полностью соответствует количеству работы, которую я делаю"; "меня устраивает эта зарплата".</i>	
Затрудняюсь ответить, нет ответа	81

Открытый вопрос: Люди по-разному решают проблему увеличения своей зарплаты. Что Вы готовы предпринять, что сделать, чтобы добиться увеличения своей зарплаты?



Суждения респондентов

(в % от числа опрошенных по России)

Лучше справляться с работой	7
Больше работать	5
<ul style="list-style-type: none"> • <i>"Работать и работать, как можно больше"; "работать до потери пульса"; "работать, выполняя объем побольше"; "работать постоянно"; "всю себя отдавать работе"; "больше трудиться".</i> 	
Более творчески относиться к работе	2
<ul style="list-style-type: none"> • <i>"Качественнее работать"; "честно относиться к своим обязанностям"; "буду стараться лучше работать"; "эффективно работать"; "хорошо работать, проявлять себя как профессионал".</i> 	
Искать возможности дополнительного заработка	6
<ul style="list-style-type: none"> • <i>"Если только найти дополнительный заработок – в качестве репетиторства"; "на левой работе подработать"; "буду работать по совместительству"; "искать по совместительству"; "хожу на шабаики"; "ищу дополнительную работу".</i> 	
Искать другую работу	6
<ul style="list-style-type: none"> • <i>"Искать другое место"; "увольняться и искать другую работу"; "поменял бы работу"; "если меня не будет устраивать, то буду искать другую работу"; "найду работу с заработной платой побольше"; "если только другую работу найти".</i> 	
Повысить квалификацию и образование	4
<ul style="list-style-type: none"> • <i>"Набраться опыта, профессионализма"; "буду добиваться повышения квалификации"; "готов обучаться, повышать квалификацию, уровень образования"; "разряд повышать – учиться"; "выучиться собираюсь"; "самообразованием заняться"; "курсы – переучиться".</i> 	
Вести приусадебное хозяйство	1
<ul style="list-style-type: none"> • <i>"Завести хозяйство"; "ведем собственное хозяйство"; "работаю на приусадебном участке"; "развожу поросят"; "держим частное подворье"; "держим свое хозяйство".</i> 	
Открыть свое дело	1
<ul style="list-style-type: none"> • <i>"Готов сам стать предпринимателем"; "работать не себя"; "открыть свой бизнес".</i> 	
Добиваться соблюдения своих прав	1
<ul style="list-style-type: none"> • <i>"Я даже бастовал – и добился своего"; "бастовать"; "заявить о своих правах, возродить профсоюзы"; "давление на начальников".</i> 	
Добиваться повышения в должности	1
<ul style="list-style-type: none"> • <i>"Повышение по службе"; "постараюсь подняться по лестнице вверх"; "делаю карьеру".</i> 	
Ждать	1
<ul style="list-style-type: none"> • <i>"Жду"; "буду ждать".</i> 	

Другое	1
<ul style="list-style-type: none">• <i>"Буду молиться еще и за начальство"; "ищу друга"; "самосовершенствоваться, быть ближе к Богу"; "к Путину идти всем детским садом".</i>	
Ничего нельзя сделать	9
<ul style="list-style-type: none">• <i>"Ничего не поделаешь"; "ничего не смогу сделать"; "не готова на сегодняшний момент что-либо изменить"; "ничего не сделать, даже если буду больше работать".</i>	
Затрудняюсь ответить, нет ответа	65

Пояснения

Опрос населения

Технология. Опросы населения России и населения Москвы проводятся по единой анкете, состоящей из закрытых и открытых вопросов.

При ответе на **закрытый** вопрос респондент должен выбрать наиболее подходящий для него вариант ответа – один или несколько – из числа предложенных. В ряде случаев интервьюер показывает респонденту карточку с перечнем вариантов ответа.

Наиболее часто встречаются закрытые вопросы, предполагающие выбор респондентом одного варианта ответа. Данная ситуация особо не оговаривается.

В случае если респонденту предлагается выбрать более одного варианта ответа на закрытый вопрос, это отмечается при формулировке вопроса (например, "*любое число ответов*", "*не более трех ответов*").

Если используется работа с карточкой, это также отмечается особо, причем количество вариантов ответов оговаривается всегда ("*один ответ, карточка*", "*любое число ответов, карточка*" и проч.).

При ответе на **открытый** вопрос респонденту предлагается сформулировать ответ самому. Интервьюер просто читает формулировку вопроса и не приводит никаких вариантов ответа.

Если условия открытого вопроса предполагают, что респондент должен сформулировать только один вариант ответа, особо оговаривается лишь тип вопроса – открытый ("*респондент сам называет фамилии*" и проч.).

Если же опрашиваемый должен дать более одного варианта ответа, при формулировке вопроса указываются оба условия (например, "*любое число ответов, респондент сам называет фамилии*").

Процедура обработки открытых вопросов. Все ответы респондентов разбиваются на тематические группы и подгруппы. Единицей анализа является суждение (в ответе одного респондента может быть несколько суждений). Таким образом, ответы части респондентов по своему содержанию оказываются включены в несколько тематических групп.

Представление данных (закрытые и открытые вопросы). Данные на графиках представлены в % от числа опрошенных (по населению России в целом и по населению Москвы соответственно).

В анализе открытых вопросов приведены наиболее показательные высказывания.

Пояснения к "шапкам" таблиц (базовые группы)

- **Голосовали бы за...** – группы, определяемые по ответам на вопрос: "Если бы очередные президентские выборы проводились в ближайшее воскресенье, за кого из перечисленных кандидатов Вы бы скорее всего проголосовали?"
- **Адаптация** – группы, определяемые по ответам на вопросы: "Сможете ли Вы в ближайшие год-два повысить свой жизненный уровень, жить лучше, чем сегодня?" и "Удалось ли Вам найти свое место в сегодняшней жизни?":
 - *оптимисты* – ответившие "да" на 1-й вопрос;
 - *адаптированные пессимисты* – ответившие "да" только на 2-й вопрос и "нет" или "затрудняюсь ответить" на 1-й вопрос;
 - *неадаптированные пессимисты* – остальные, кроме затруднившихся с ответом на оба вопроса.
- **Тип места жительства:**
 - *мегаполисы* – центры субъектов РФ, более 1 млн. жителей;
 - *большие города* – центры субъектов РФ, до 1 млн. жителей;
 - *малые города* – районные центры, города областного подчинения, поселки городского типа.

Оценки экспертов

Существует четыре группы экспертов.

Группа 1. Политическая элита регионального уровня

В группу входят представители исполнительной и законодательной власти области (края).

Группа 2. Политическая элита местного уровня

В группу входят представители исполнительной и законодательной власти областного (краевого) центра.

Группа 3. Интеллектуалы

К этой типологической группе относятся работники вузов и научно-исследовательских организаций, сотрудники негосударственных, частных экспертных или консультационных структур (адвокатские, аудиторские фирмы, социологические и PR-службы и т. д.). Эти люди не занимают должности в административном аппарате власти, не имеют статуса депутата, но могут привлекаться к работе во властных структурах в качестве членов экспертных советов, рабочих групп и других временных образований экспертно-консультационного характера.

Группа 4. Журналисты

К этой группе относятся сотрудники региональных телеканалов, периодических изданий, радиостанций. В ней в равной степени представлены журналисты, настроенные лояльно, нейтрально и оппозиционно к региональной (областной, краевой) администрации.

Эксперты отбираются сотрудниками региональных отделений ФОМ по специальной инструкции.

Опрос проводится с использованием системы автоматизированных телефонных интервью (САТИ) по двум стратегиям:

- блиц-опрос, когда эксперты отвечают на вопросы с фиксированными вариантами ответов (закрытые вопросы) – *формализованные интервью*;
- свободная беседа, когда тема задается через стандартизованные формулировки вопросов (открытые вопросы) – *стандартизованные интервью*.

В состав экспертной панели входят представители **28** регионов России: Белгородской, Брянской, Владимирской, Волгоградской, Вологодской, Воронежской, Ивановской, Калининградской, Калужской, Кемеровской, Кировской, Нижегородской, Пензенской, Ростовской, Рязанской, Самарской, Саратовской, Свердловской, Тульской, Ульяновской областей, Алтайского, Красноярского, Краснодарского и Ставропольского краев, Санкт-Петербурга, а также республик Башкортостан, Татарстан и Удмуртия.

Дискуссионные фокус-группы

Технология. В каждом городе в дискуссионной фокус-группе (ДФГ) участвуют **10** человек – это мужчины и женщины, поддержавшие на президентских выборах В. Путина, Г. Зюганова, отдавшие свои голоса другим кандидатам либо проголосовавшие против всех.

Задачи исследования. В ходе ДФГ обсуждаются наиболее важные события, произошедшие в России за неделю и освещенные в телепрограммах, с целью выявить реакцию россиян на эти события.

Электронные фокус-группы

Технология. В ЭФГ участвуют от **40 до 48** человек – мужчины и женщины разных возрастов, с разным уровнем образования и разными политическими взглядами.

Рекрутмент осуществляется на основе постоянно обновляемой базы респондентов, регулярно принимающих участие в опросах Фонда "Общественное мнение". Основное требование к рекрутменту – равномерное представительство приверженцев всех кандидатов, претендовавших на пост Президента России.

После ЭФГ проводится дискуссия, в которой участвуют **10** человек из числа респондентов ЭФГ – пятеро мужчин и пять женщин. Среди них – те, кто поддержал на президентских выборах Путина, Зюганова, отдал свои голоса другим кандидатам либо проголосовал против всех.

В ходе ЭФГ участники просматривают видеоряд трижды, и каждый раз с помощью электронного датчика фиксируют свою реакцию на происходящее на экране по десятибалльной шкале. Во время первого показа оценивается отношение

респондентов к тестируемым фрагментам по шкале "интересно / не интересно", во время второго – по шкале "согласен / не согласен", во время третьего – по шкале "доверяю / не доверяю".

Форма представления. Реакция на ТВ-фрагменты отражается в виде кривых, усредняющих оценки респондентов.

Цифры в таблицах – это средняя величина показателей каждой кривой во время просмотра тестируемого эпизода.

Колебания (сильное, среднее или слабое – в таблице соответственно "слн.", "срд." и "слб.") – это величина, характеризующая степень отклонения анализируемого значения кривой от усредненного значения во время просмотра видеофрагмента.

ТВ-измерения

Анализ ТВ-потока основан на исследовании вечерних (с 18 до 01 часов) информационных и аналитических программ четырех основных федеральных телеканалов (ОРТ, РТР, НТВ и ТВС). Каждый элемент длительностью около 1 минуты указанных программ рассматривается как аналог отдельной телепередачи, имеющей свою аудиторию. Таким образом, для каждого элемента может быть рассчитан телевизионный *рейтинг*, исчисляемый как доля телезрителей, видевших этот элемент сюжета, от населения.

Количественным показателем воздействия ТВ-потока является *суммарный рейтинг телевизионных событий* – GRP (Gross Ratings Points), характеризующий "накопление" аудитории телевизионных передач, оказавшейся в поле воздействия этого события.

Группа элементов за неделю, в которых упоминается определенный политик, образует "квазикампанию", воздействующую на телезрителя напоминаниями имени политика и привлечением к нему внимания. Суммарный рейтинг этой группы сюжетов показывает интенсивность воздействия такой "квазикампании".

Аналогичный подход применяется при рассмотрении воздействия на аудиторию "квазикампаний", связанных с присутствием в сюжетах политиков в качестве спикеров (выступающих, отвечающих на вопросы и т. д.).

Данные о ТВ-просмотре основаны на измерениях телеаудитории фирмой "Гэл-лап Медиа" по технологии, в которой используются специальные приборы – пиплметры, фиксирующие просмотр телепередач зрителями. Пиплметры установлены в **1650** семьях (около 4500 человек) в **40** городах России. Эта совокупность семей – панель – репрезентирует население России, проживающее в городах с численностью жителей 100 тысяч и более.