

Доминанты.

№ 037 (671)

Поле мнений

19 сентября
2002 г.

Социологические
сообщения



Фонд "Общественное мнение"

117421, Москва,
ул. Обручева, 26, корп. 2
телефон: 745-87-65,
факс: 745-89-03
e-mail: fom@fom.ru
internet: www.fom.ru

Доминанты.

Поле мнений

Серия "Социологические сообщения" издается с сентября 1996 г.

№ 037 (671)

19 сентября
2002 г.

В выпуске:

Источники данных i

Динамика

Рейтинги.....	A-1
Электоральные рейтинги.....	A-1
Информационные рейтинги.....	A-3
Рейтинги доверия/недоверия политикам.....	A-5
Рейтинг политических партий.....	A-7
В. Путин.....	B-1
Оценки.....	B-1
Высказывания и действия.....	B-3
Наказы.....	B-9
События недели.....	B-1
Проблемы региона.....	Г-1
Долги по выплатам.....	Д-1
Охват ТВ-аудиторий.....	E-1
Появления политиков.....	E-1
Упоминания политиков.....	E-4

Тематика

Министерство труда и социального развития.....	Ж-1
Работа и заработок.....	З-1
Ситуация вокруг Ирака.....	И-1
Перепись-2002.....	К-1

Пояснения iii

- Президент
Александр Ослон
- Директор
по исследованиям
Елена Петренко
- Аналитический отдел
Григорий Кертман
- Отдел обработки
данных
Алексей Чуриков
- Отдел организации
исследований
Ольга Меньщикова
- Фокус-группы
Лейла Васильева
- Открытые вопросы
Вероника Максимова
- ТВ-поток
Елена Галицкая
- Опросы экспертов
Иван Климов
- Редакционный отдел
Анна Данилова
- Финансовый отдел
Марианна Кононова



Фонд "Общественное мнение"

117421, Москва,
ул. Обручева, 26, корп. 2
телефон: 745-87-65,
факс: 745-89-03
e-mail: fom@fom.ru
internet: www.fom.ru

Источники данных

Опросы населения

Еженедельные **общероссийские опросы населения** по репрезентативной выборке в **100** населенных пунктах **44** областей, краев и республик всех экономико-географических зон России.

Интервью по месту жительства. Размер выборки – **1500** респондентов.

Статистическая погрешность не превышает **3,6%**.

Дополнительные еженедельные репрезентативные опросы населения г. Москвы (объем выборки – **600** респондентов, **100** из которых входят и в общероссийскую выборку).

Последний опрос проведен **14-15 сентября 2002 г.**

Данные на графиках представлены в % от числа опрошенных (по населению России в целом и по населению Москвы соответственно).

Оценки экспертов

Телефонные интервью с представителями исполнительной и законодательной власти регионов, журналистами региональных СМИ, учеными, работниками вузов и научно-исследовательских организаций, сотрудниками негосударственных, частных экспертных или консультационных структур, членами экспертных советов и т.д.

В данном выпуске представлены результаты **100** формализованных и **30** стандартизованных интервью, проведенных **10-12 сентября 2002 г.** со **130** экспертами из **28** регионов РФ.

Дискуссионные фокус-группы

На еженедельных дискуссионных фокус-группах (ДФГ) обсуждаются наиболее важные события в российской общественно-политической жизни.

ДФГ проводились в трех российских городах: Москве, Новосибирске и Самаре **10 сентября 2002 г.** В каждом городе в ДФГ участвовали **10** человек (всего **30** респондентов).

Электронные фокус-группы

Еженедельные электронные фокус-группы (ЭФГ) с тестированием видеоряда – сборника фрагментов новостных программ.

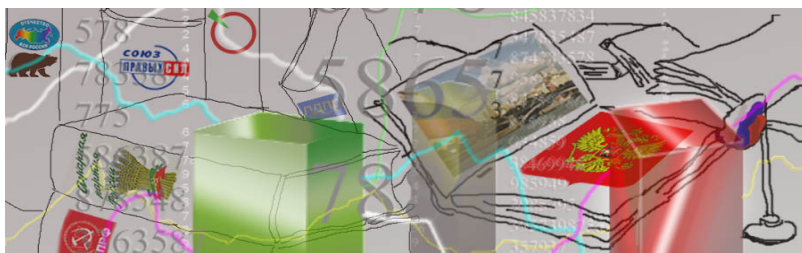
ЭФГ проводилась в Москве **12 сентября 2002 г.** В ней приняли участие **44** респондента.

ТВ-измерения

Анализ ТВ-потока, основанный на исследовании вечерних (с 18 до 01 часов) информационных и аналитических программ четырех основных федеральных телеканалов (ОРТ, РТР, НТВ и ТВС).

Панель – **1650** семей (около 4500 человек) из **40** городов России с численностью жителей 100 тысяч и более.

Рейтинги



Опрос населения

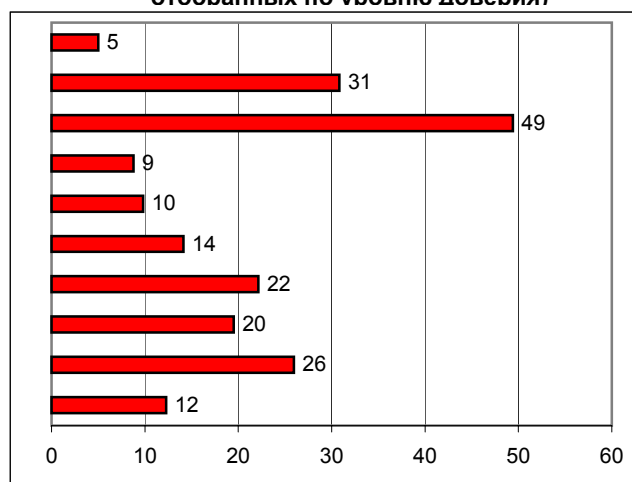
Электоральные рейтинги Россия

ПРЕДСТАВЬТЕ СЕБЕ, ЧТО В БЛИЖАЙШЕЕ ВОСКРЕСЕНЬЕ СОСТОЯТСЯ ПРЕЗИДЕНТСКИЕ ВЫБОРЫ С УЧАСТИЕМ ПЕРЕЧИСЛЕННЫХ ПОЛИТИКОВ. ЗА КОГО ИЗ ЭТИХ ПОЛИТИКОВ ВЫ БЫ ПРОГОЛОСОВАЛИ?

(карточка, один ответ, список политиков, отобранных по уровню доверия)

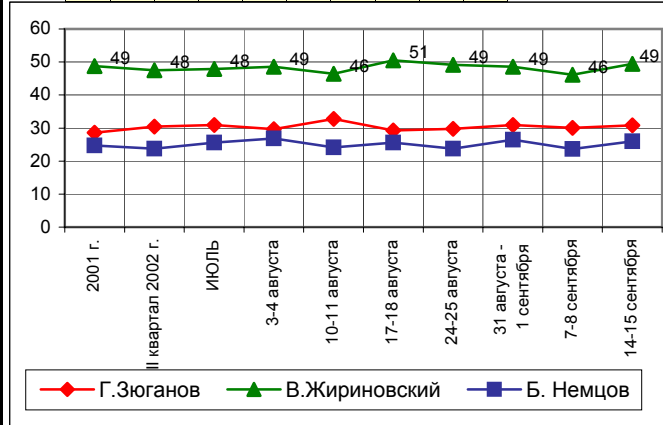
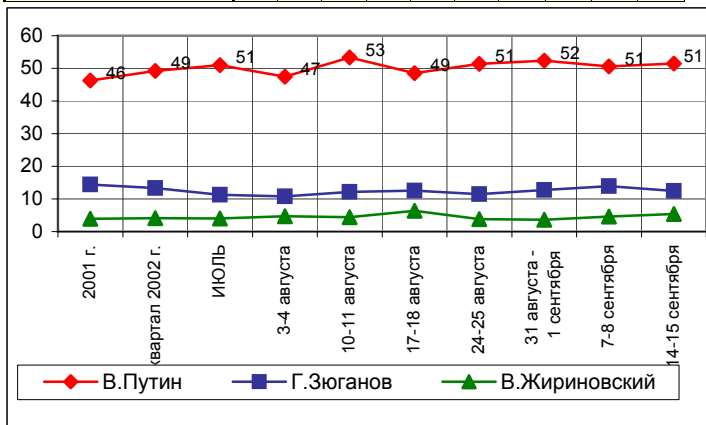
УКАЖИТЕ ВСЕХ ТЕХ, ЗА КОГО ВЫ БЫ НЕ СТАЛИ ГОЛОСОВАТЬ НИ В КОЕМ СЛУЧАЕ.

(карточка, любое число ответов, список политиков, отобранных по уровню доверия)



	2001 г.	II квартал 2002 г.	ИЮЛЬ	3-4 августа	10-11 августа	17-18 августа	24-25 августа	31 августа - 1 сентября	7-8 сентября	14-15 сентября
В.Путин	46	49	51	47	53	49	51	52	51	51
Г.Зюганов	14	13	11	11	12	13	11	13	14	12
В.Жириновский	4	4	4	5	4	6	4	4	5	5
С.Шойгу	3	2	3	2	2	2	3	2	3	3
А.Тулеев	4	4	3	5	4	3	4	3	3	2
Е.Примаков	2	2	2	1	1	2	1	2	1	2
Г.Явлинский	3	2	2	1	2	2	2	1	1	2
Ю.Лужков	2	2	2	2	1	1	1	1	2	1
Б. Немцов	1	1	1	1	1	1	1	1	1	1
М.Касьянов	1	1	1	1	0	0	1	1	0	0

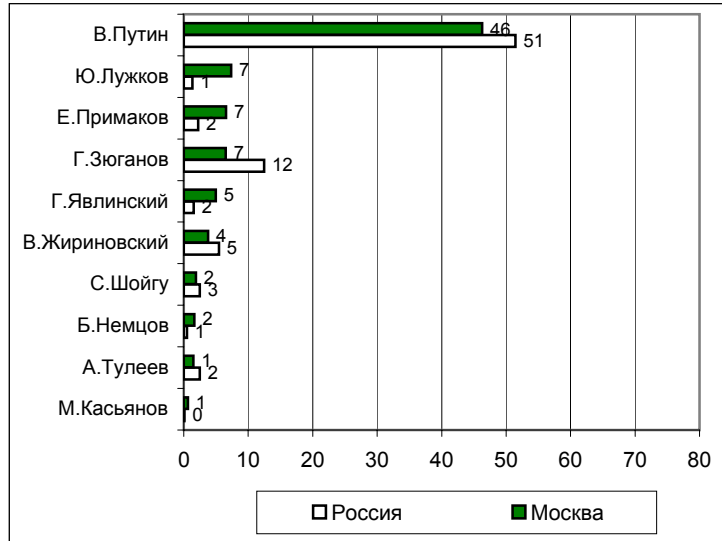
	2001 г.	II квартал 2002 г.	ИЮЛЬ	3-4 августа	10-11 августа	17-18 августа	24-25 августа	31 августа - 1 сентября	7-8 сентября	14-15 сентября
В.Путин	6	6	5	5	5	7	6	4	5	5
Г.Зюганов	29	30	31	30	33	29	30	31	30	31
В.Жириновский	49	48	48	49	46	51	49	49	46	49
С.Шойгу	8	9	7	8	8	10	8	9	8	9
А.Тулеев	9	9	8	9	9	10	8	10	9	10
Е.Примаков	15	14	14	13	17	15	14	16	15	14
Г.Явлинский	24	22	23	24	23	23	21	24	22	22
Ю.Лужков	21	19	18	17	19	21	19	17	17	20
Б. Немцов	25	24	26	27	24	26	24	26	24	26
М.Касьянов	11	12	11	13	14	13	12	13	12	12



Электоральные рейтинги Москва

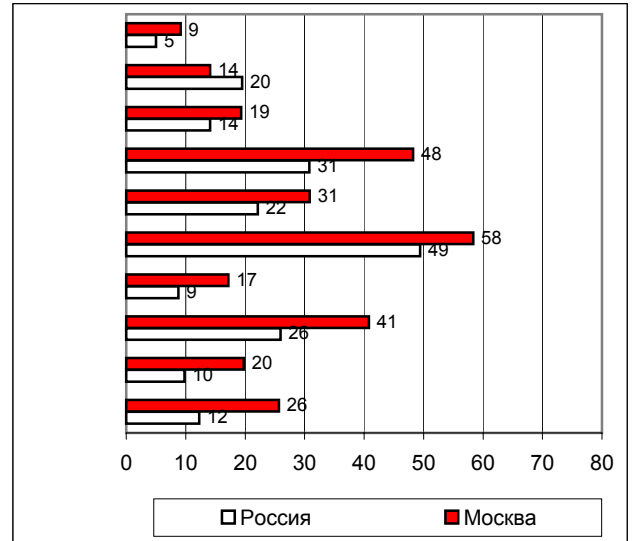
ПРЕДСТАВЬТЕ СЕБЕ, ЧТО В БЛИЖАЙШЕЕ ВОСКРЕСЕНЬЕ СОСТОЯТСЯ ПРЕЗИДЕНТСКИЕ ВЫБОРЫ С УЧАСТИЕМ ПЕРЕЧИСЛЕННЫХ ПОЛИТИКОВ. ЗА КОГО ИЗ ЭТИХ ПОЛИТИКОВ ВЫ БЫ ПРОГОЛОСОВАЛИ?

(карточка, один ответ, список политиков, отобранных по уровню доверия)



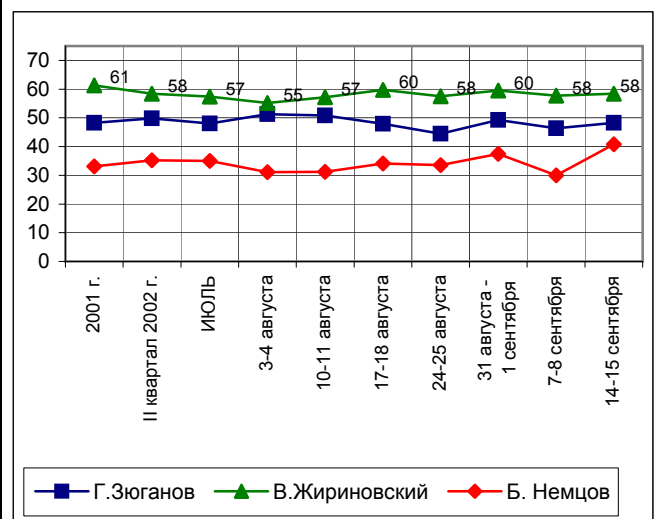
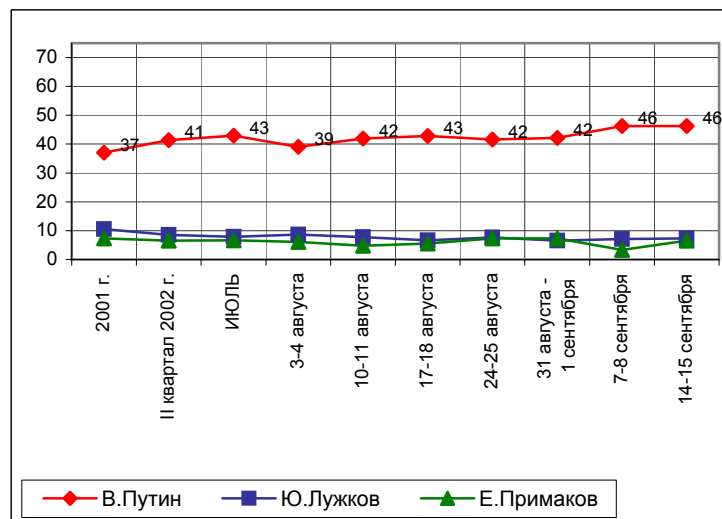
УКАЖИТЕ ВСЕХ ТЕХ, ЗА КОГО ВЫ БЫ НЕ СТАЛИ ГОЛОСОВАТЬ НИ В КОЕМ СЛУЧАЕ.

(карточка, любое число ответов, список политиков, отобранных по уровню доверия)



	2001 г.	II квартал 2002 г.	ИЮЛЬ	3-4 августа	10-11 августа	17-18 августа	24-25 августа	31 августа - 1 сентября	7-8 сентября	14-15 сентября
В.Путин	37	41	43	39	42	43	42	42	46	46
Ю.Лужков	10	9	8	9	8	7	8	7	7	7
Е.Примаков	7	7	7	6	5	6	7	7	3	7
Г.Зюганов	8	8	7	6	7	9	8	7	8	7
Г.Явлинский	8	6	6	6	9	6	6	6	5	5
В.Жириновский	3	3	3	4	3	3	2	2	3	4
С.Шойгу	3	2	2	3	3	3	2	2	1	2
Б. Немцов	2	2	2	1	1	0	1	2	3	2
А.Тулеев	2	2	2	2	3	2	2	1	3	1
М.Касьянов	1	1	1	1	1	1	1	0	1	1

	2001 г.	II квартал 2002 г.	ИЮЛЬ	3-4 августа	10-11 августа	17-18 августа	24-25 августа	31 августа - 1 сентября	7-8 сентября	14-15 сентября
В.Путин	10	9	9	13	6	9	7	9	7	9
Ю.Лужков	14	16	15	18	14	16	15	16	15	14
Е.Примаков	14	17	16	17	15	17	17	19	16	19
Г.Зюганов	48	50	48	51	51	48	44	49	46	48
Г.Явлинский	30	31	32	27	27	31	31	34	27	31
В.Жириновский	61	58	57	55	57	60	58	60	58	58
С.Шойгу	16	18	15	17	13	17	13	20	14	17
Б. Немцов	33	35	35	31	31	34	34	37	30	41
А.Тулеев	19	19	18	18	18	17	19	23	18	20
М.Касьянов	18	23	23	24	20	23	21	27	20	26

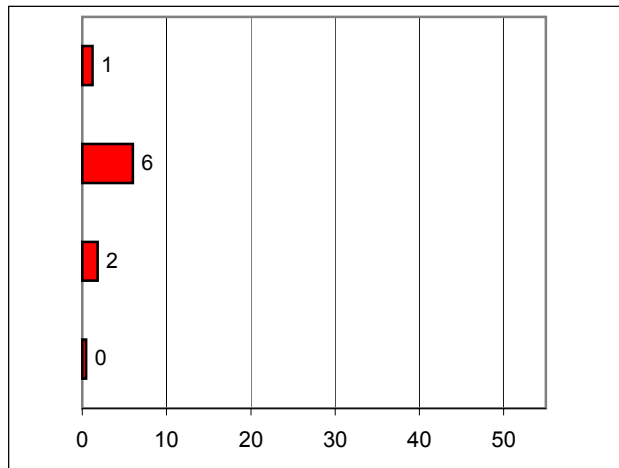
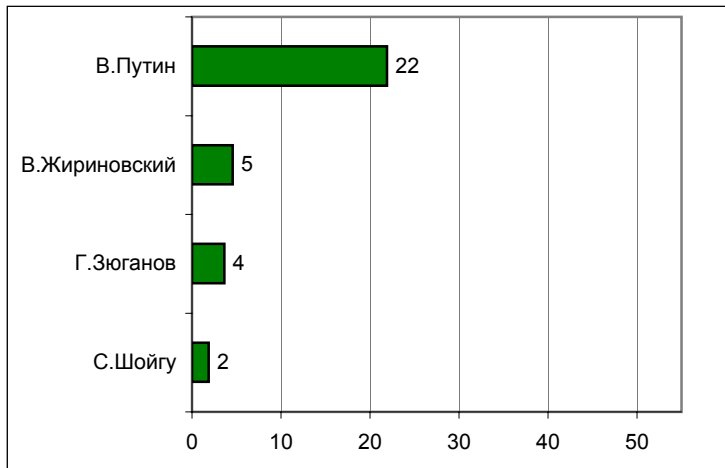


Информационные рейтинги Россия

НАЗОВИТЕ, ПОЖАЛУЙСТА, НЕСКОЛЬКИХ ПОЛИТИКОВ, ДЕЙСТВИЯ И ВЫСКАЗЫВАНИЯ КОТОРЫХ ЗА ПОСЛЕДНЮЮ НЕДЕЛЮ ВАМ ЗАПОМНИЛИСЬ И ПОНРАВИЛИСЬ.

НАЗОВИТЕ НЕСКОЛЬКИХ ПОЛИТИКОВ, ДЕЙСТВИЯ И ВЫСКАЗЫВАНИЯ КОТОРЫХ ЗА ПОСЛЕДНЮЮ НЕДЕЛЮ ВАМ ЗАПОМНИЛИСЬ И НЕ ПОНРАВИЛИСЬ.

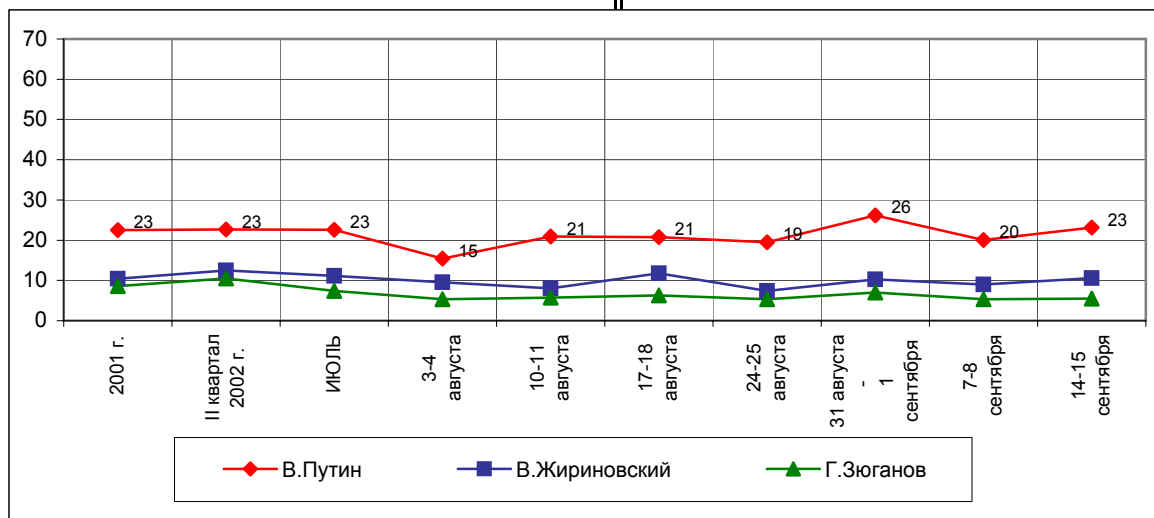
(любое число ответов, респонденты сами называют фамилии)



	2001 г.	II квартал 2002 г.	ИЮЛЬ	3-4 августа	10-11 августа	17-18 августа	24-25 августа	31 августа - 1 сентября	7-8 сентября	14-15 сентября
В. Путин	21	21	21	14	19	19	18	25	19	22
В. Жириновский	4	5	5	4	4	5	3	4	3	5
Г. Зюганов	5	5	4	3	3	4	2	4	3	4
С. Шойгу	2	2	4	3	2	1	3	3	3	2

	2001 г.	II квартал 2002 г.	ИЮЛЬ	3-4 августа	10-11 августа	17-18 августа	24-25 августа	31 августа - 1 сентября	7-8 сентября	14-15 сентября
В. Путин	2	2	2	1	2	2	2	1	1	1
В. Жириновский	7	7	6	5	4	7	4	6	6	6
Г. Зюганов	4	5	4	2	3	3	3	3	2	2
С. Шойгу	0	0	1	0	1	0	1	1	1	0

В таблице представлены ответы, набравшие 2% и более



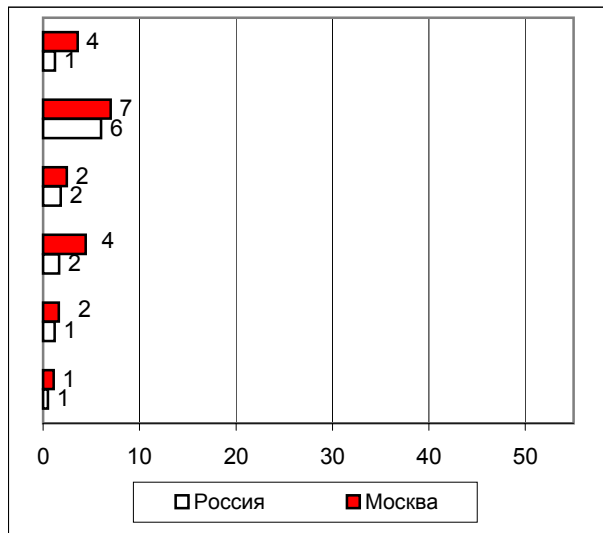
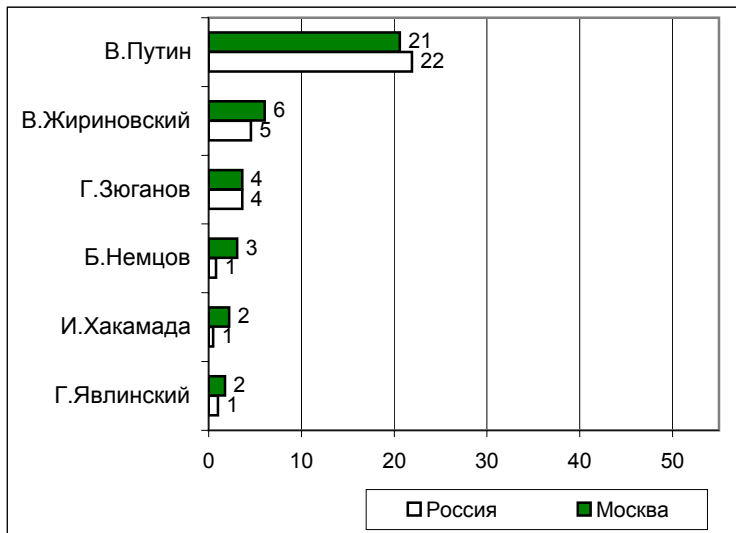
Информационные рейтинги

Москва

НАЗОВИТЕ, ПОЖАЛУЙСТА, НЕСКОЛЬКИХ ПОЛИТИКОВ, ДЕЙСТВИЯ И ВЫСКАЗЫВАНИЯ КОТОРЫХ ЗА ПОСЛЕДнюю НЕДЕЛЮ ВАМ ЗАПОМНИЛИСЬ И ПОНРАВИЛИСЬ.

НАЗОВИТЕ НЕСКОЛЬКИХ ПОЛИТИКОВ, ДЕЙСТВИЯ И ВЫСКАЗЫВАНИЯ КОТОРЫХ ЗА ПОСЛЕДнюю НЕДЕЛЮ ВАМ ЗАПОМНИЛИСЬ И НЕ ПОНРАВИЛИСЬ.

(любое число ответов, респонденты сами называют фамилии)

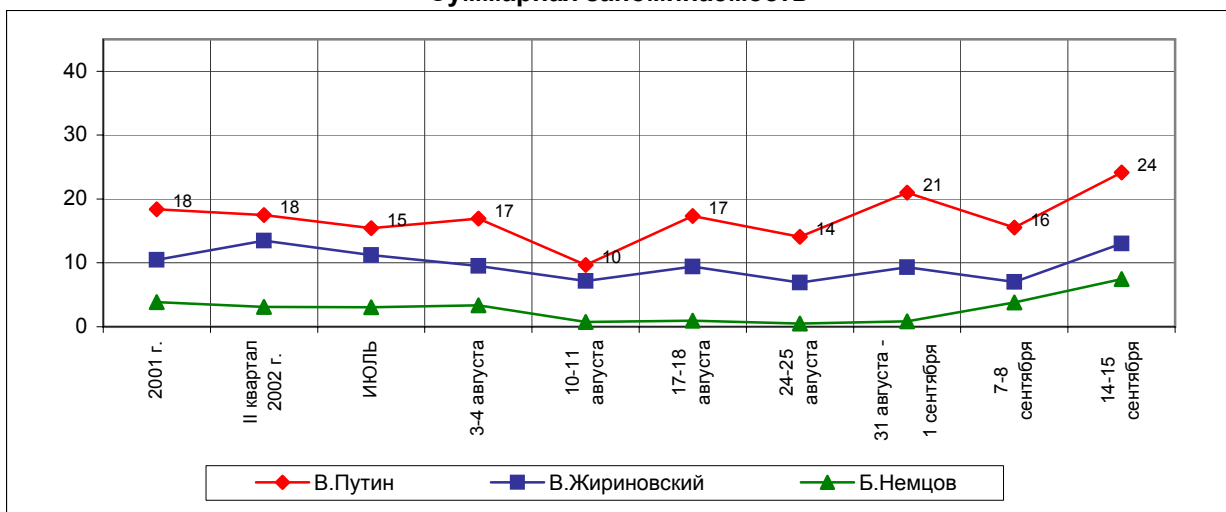


	2001 г.	II квартал 2002 г.	ИЮЛЬ	3-4 августа	10-11 августа	17-18 августа	24-25 августа	31 августа - 1 сентября	7-8 сентября	14-15 сентября
В.Путин	15	15	13	14	9	16	12	17	14	21
В.Жириновский	4	5	4	3	3	3	3	3	3	6
Г.Зюганов	3	4	2	2	1	2	3	4	2	4
Б.Немцов	1	1	1	1	0	0	0	0	1	3
И.Хакамада	1	1	1	1	0	0	0	0	0	2
Г.Явлинский	2	2	3	3	0	0	1	1	0	2

	2001 г.	II квартал 2002 г.	ИЮЛЬ	3-4 августа	10-11 августа	17-18 августа	24-25 августа	31 августа - 1 сентября	7-8 сентября	14-15 сентября
В.Путин	3	3	2	3	1	1	2	4	2	4
В.Жириновский	7	8	7	7	4	6	4	6	4	7
Г.Зюганов	4	7	2	4	1	2	3	2	2	2
Б.Немцов	2	2	2	2	1	1	0	1	3	4
И.Хакамада	1	1	1	1	0	1	0	0	1	2
Г.Явлинский	2	1	1	1	0	1	0	0	0	1

В таблице представлены ответы, набравшие 2% и более

Суммарная запоминаемость



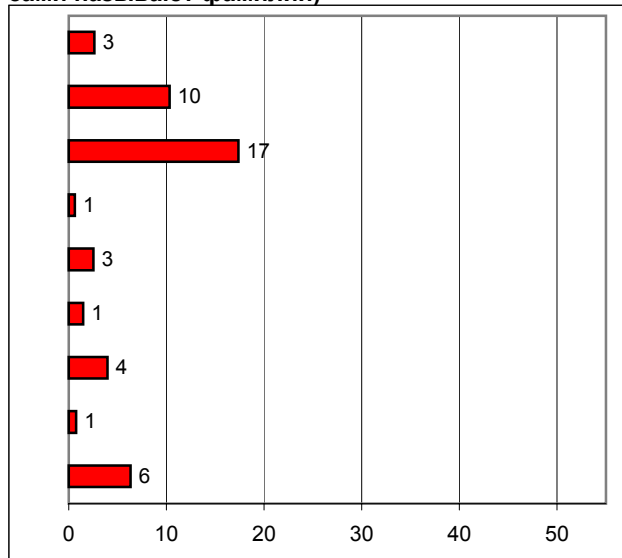
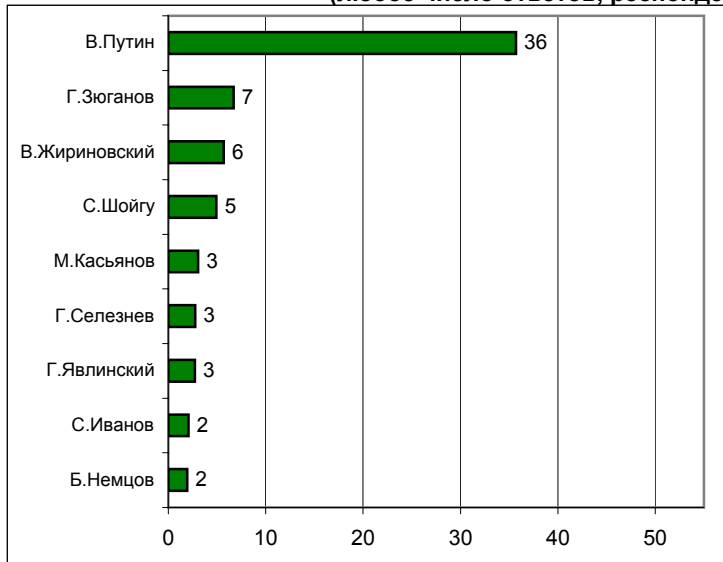
Рейтинги доверия/недоверия политикам

Россия

НАЗОВИТЕ, ПОЖАЛУЙСТА, НЕСКОЛЬКИХ СОВРЕМЕННЫХ РОССИЙСКИХ ПОЛИТИКОВ, К КОТОРЫМ ВЫ ЛИЧНО ОТНОСИТЕСЬ ПОЛОЖИТЕЛЬНО, С ДОВЕРИЕМ.

А ТЕПЕРЬ НАЗОВИТЕ НЕСКОЛЬКИХ СОВРЕМЕННЫХ РОССИЙСКИХ ПОЛИТИКОВ, К КОТОРЫМ ВЫ ЛИЧНО ОТНОСИТЕСЬ ОТРИЦАТЕЛЬНО, С НЕДОВЕРИЕМ.

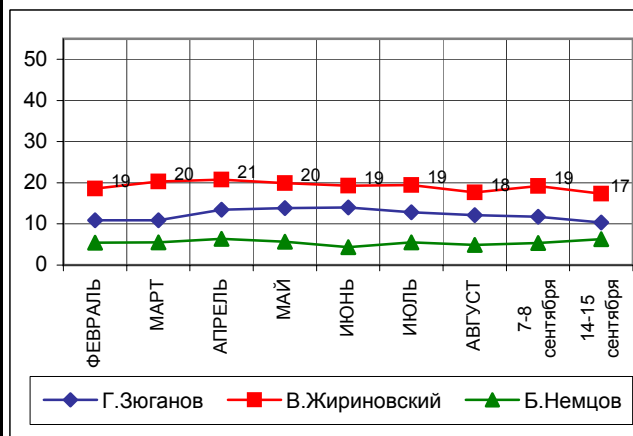
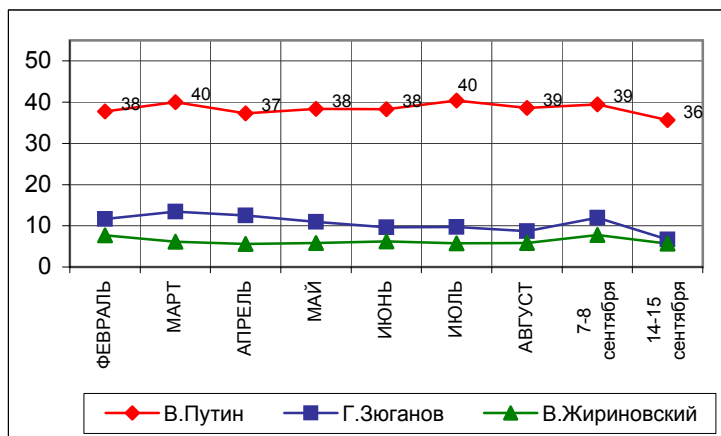
(любое число ответов, респонденты сами называют фамилии)



	ФЕВРАЛЬ	МАРТ	АПРЕЛЬ	МАЙ	ИЮНЬ	ИЮЛЬ	АВГУСТ	7-8 сентября	14-15 сентября
В.Путин	38	40	37	38	38	40	39	39	36
Г.Зюганов	12	13	12	11	10	10	9	12	7
В.Жириновский	8	6	6	6	6	6	6	8	6
С.Шойгу	6	5	4	6	6	8	6	8	5
М.Касьянов	4	5	3	4	4	5	4	4	3
Г.Селезнев	2	2	3	1	2	2	1	1	3
Г.Явлинский	3	2	3	2	2	2	3	2	3
С.Иванов	1	1	1	2	2	1	2	2	2
Б.Немцов	2	2	2	2	2	1	1	1	2
А.Тулеев	3	4	3	3	3	3	3	2	2
Ю.Лужков	1	2	1	1	2	2	1	3	2
И.Иванов	1	2	1	2	1	1	1	1	2

	ФЕВРАЛЬ	МАРТ	АПРЕЛЬ	МАЙ	ИЮНЬ	ИЮЛЬ	АВГУСТ	7-8 сентября	14-15 сентября
В.Жириновский	3	4	4	3	4	3	4	3	3
Г.Зюганов	11	11	13	14	14	13	12	12	10
В.Жириновский	19	20	21	20	19	19	18	19	17
С.Шойгу	1	1	1	1	1	0	1	0	1
М.Касьянов	2	2	2	2	2	2	2	2	3
Г.Селезнев	1	1	2	2	1	1	1	2	1
Г.Явлинский	6	5	6	4	5	4	5	5	4
С.Иванов	1	1	1	1	0	0	1	1	1
Б.Немцов	5	6	6	6	4	5	5	5	6
А.Тулеев	1	0	1	1	0	0	1	0	1
Ю.Лужков	3	2	3	2	2	2	2	2	2
И.Иванов	1	1	1	1	1	0	1	0	1

В таблице представлены ответы, набравшие 2% и более

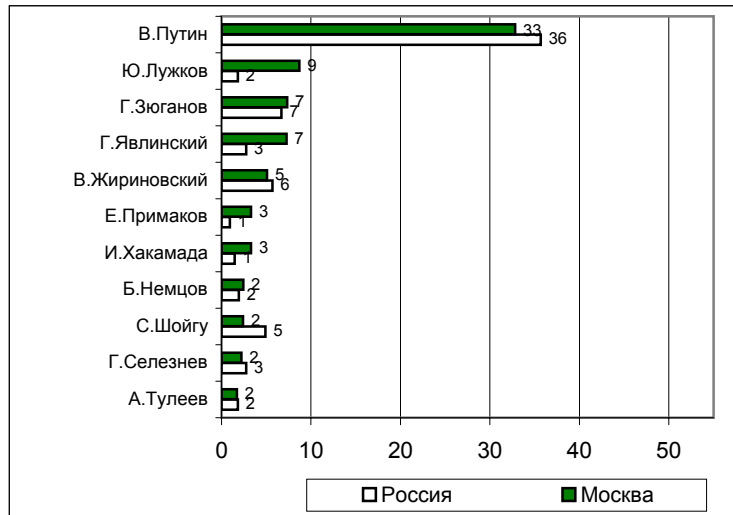


Рейтинги доверия/недоверия политикам

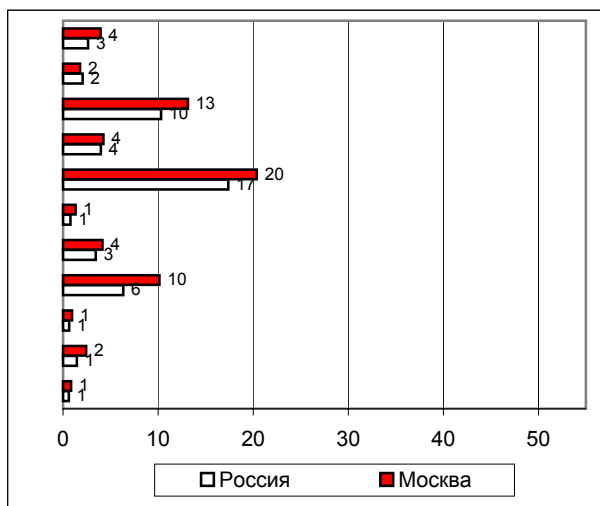
Москва

НАЗОВИТЕ, ПОЖАЛУЙСТА, НЕСКОЛЬКИХ
СОВРЕМЕННЫХ РОССИЙСКИХ ПОЛИТИКОВ,
К КОТОРЫМ ВЫ ЛИЧНО ОТНОСИТЕСЬ
ПОЛОЖИТЕЛЬНО, С ДОВЕРИЕМ.

(любое число ответов, респонденты сами называют фамилии)



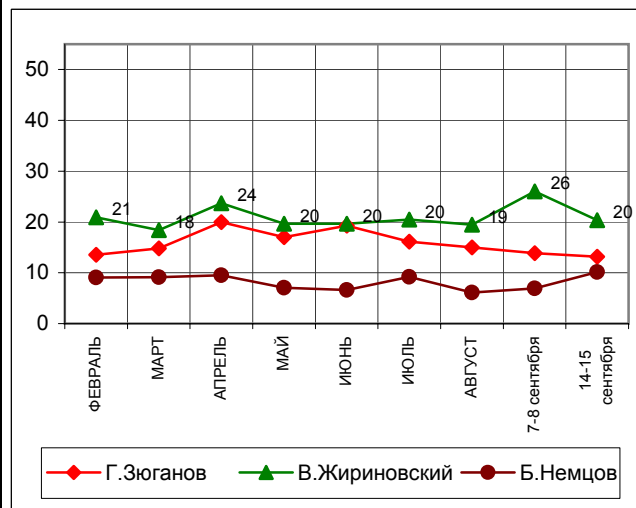
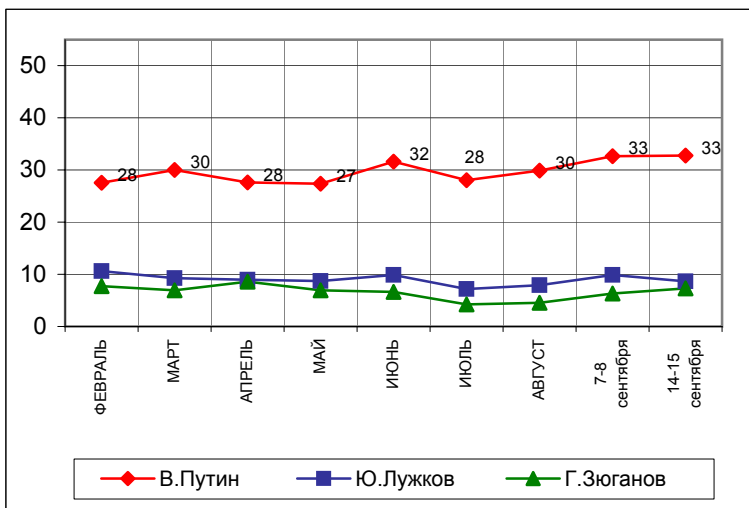
А ТЕПЕРЬ НАЗОВИТЕ НЕСКОЛЬКИХ
СОВРЕМЕННЫХ РОССИЙСКИХ ПОЛИТИКОВ,
К КОТОРЫМ ВЫ ЛИЧНО ОТНОСИТЕСЬ
ОТРИЦАТЕЛЬНО, С НЕДОВЕРИЕМ.



	ФЕВРАЛЬ	МАРТ	АПРЕЛЬ	МАЙ	ИЮНЬ	ИЮЛЬ	АВГУСТ	7-8 сентября	14-15 сентября
В.Путин	28	30	28	27	32	28	30	33	33
Ю.Лужков	11	9	9	9	10	7	8	10	9
Г.Зюганов	8	7	9	7	7	4	5	6	7
Г.Явлинский	9	7	9	6	7	9	8	6	7
В.Жириновский	6	6	5	5	6	4	6	7	5
Е.Примаков	6	6	6	5	4	3	4	2	3
И.Хакамада	2	3	4	4	3	3	1	2	3
Б.Немцов	4	3	3	3	4	4	2	4	2
С.Шойгу	3	2	1	2	2	3	2	2	2
Г.Селезнев	0	2	2	2	2	1	1	3	2
А.Тулеев	1	1	1	3	1	1	2	2	2

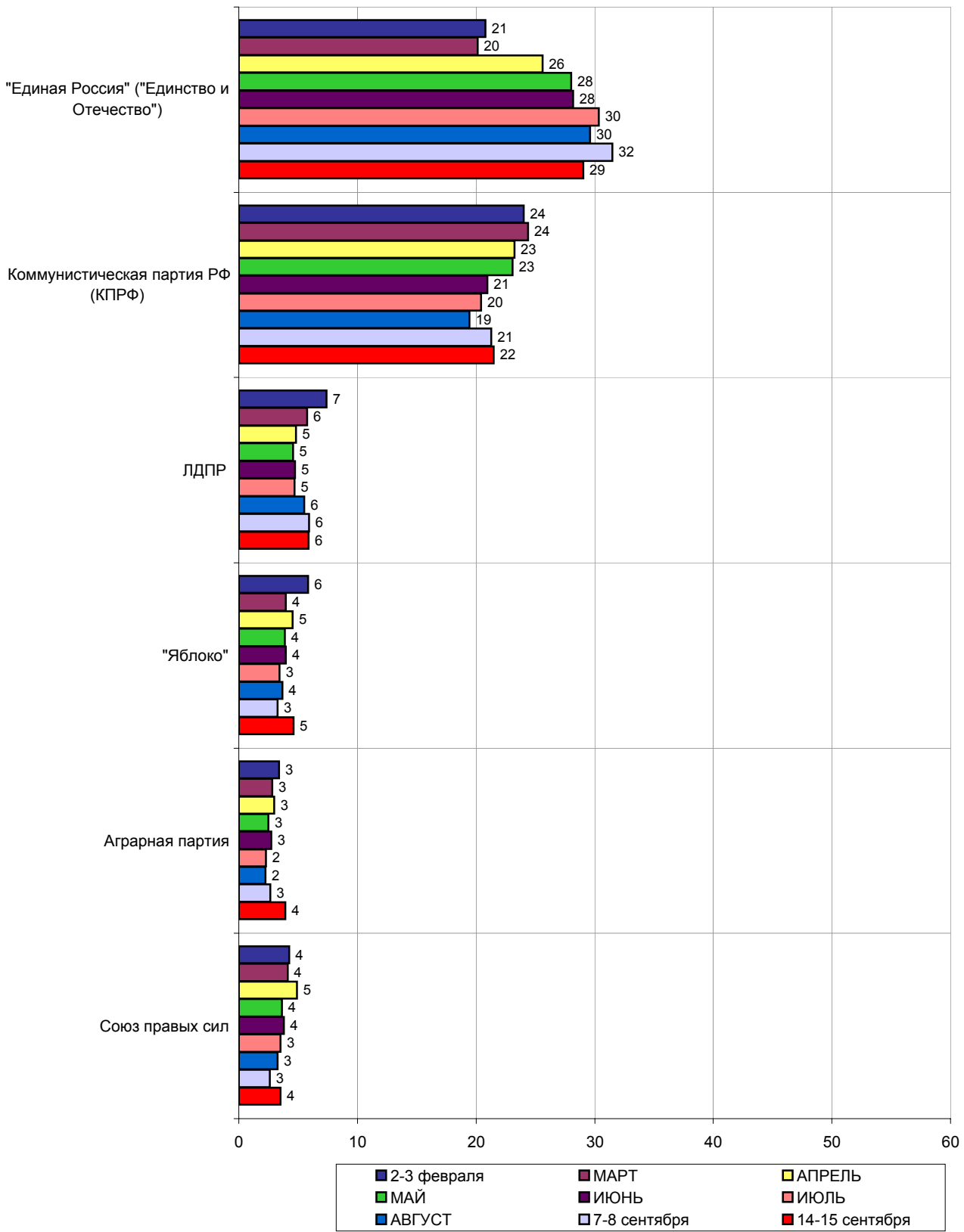
	ФЕВРАЛЬ	МАРТ	АПРЕЛЬ	МАЙ	ИЮНЬ	ИЮЛЬ	АВГУСТ	7-8 сентября	14-15 сентября
В.Путин	4	5	5	4	3	3	4	5	4
Ю.Лужков	2	2	2	1	1	2	1	2	2
Г.Зюганов	14	15	20	17	19	16	15	14	13
Г.Явлинский	7	5	6	4	5	4	5	7	4
В.Жириновский	21	18	24	20	20	20	19	26	20
Е.Примаков	0	0	0	0	0	0	0	0	1
И.Хакамада	5	5	5	4	4	4	3	3	4
Б.Немцов	9	9	10	7	7	9	6	7	10
С.Шойгу	1	0	0	0	0	0	0	1	1
Г.Селезнев	1	2	3	2	2	2	1	1	2
А.Тулеев	0	0	0	0	0	0	0	0	1

В таблице представлены ответы, набравшие 2% и более

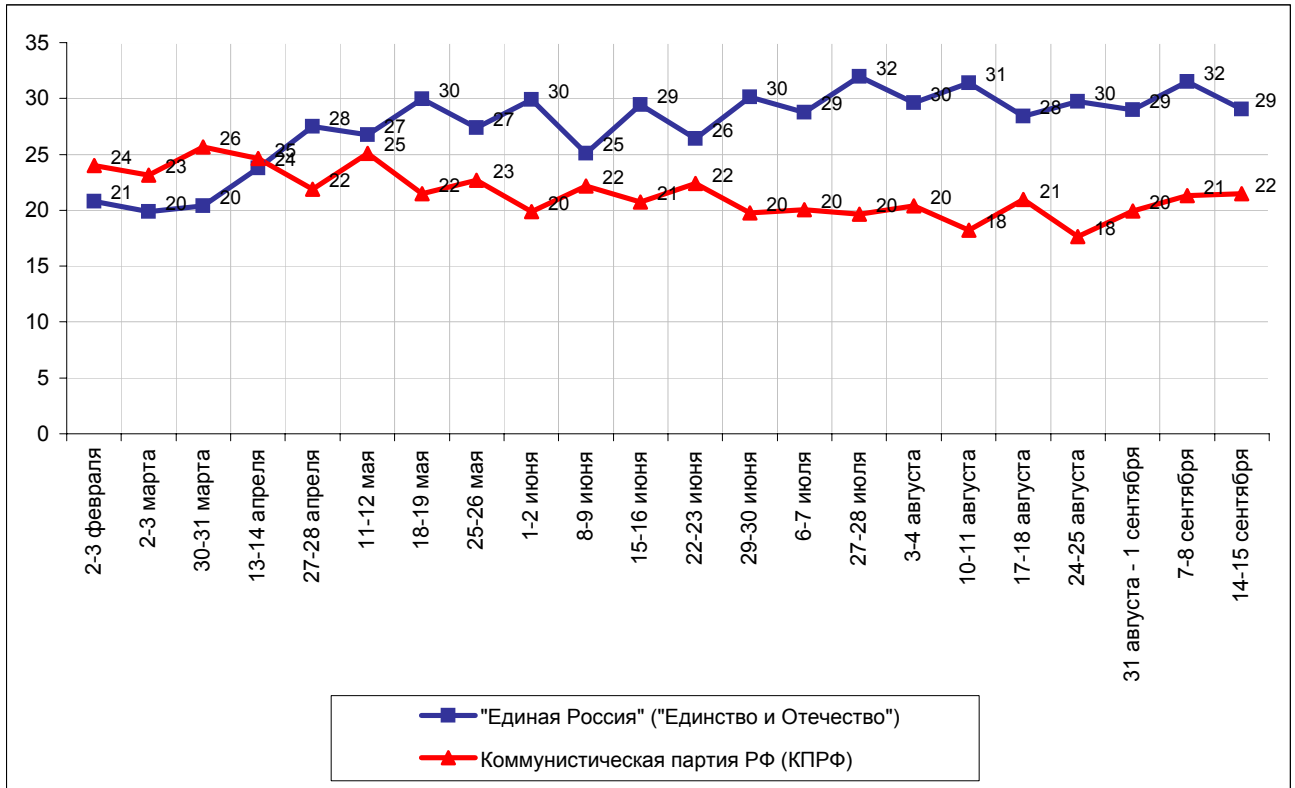


Рейтинг политических партий Россия

**ЕСЛИ БЫ В БЛИЖАЙШЕЕ ВОСКРЕСЕНЬЕ СОСТОЯЛИСЬ ВЫБОРЫ В ГОСУДАРСТВЕННУЮ ДУМУ,
ТО ЗА КАКУЮ ИЗ ПЕРЕЧИСЛЕННЫХ ПАРТИЙ ВЫ БЫ СКОРЕЕ ВСЕГО ПРОГОЛОСОВАЛИ?
(Карточка, один ответ.)**



Рейтинги "Единой России" и КПРФ в динамике



Доли групп (%)	Россия, все	Голосовали бы за...		Адаптация		Пол		Возраст			Образование				Доход на чл.семьи			Тип населенного пункта				Федеральные округа						Москва, все		Пол		Возраст			
		...Путин	...Зюганова	оптимисты	адаптированные	пессимисты	неадаптированные	пессимисты	мужчины	женщины	18 - 35 лет	36 - 50 лет	старше 50 лет	ниже среднего	среднее общее	среднее специальное	высшее	до 1000 руб.	1000 - 1500 руб.	более 1500 руб.	мегаполисы	большие города	малые города	села	Центральный	Северо-Западный	Южный	Приволжский	Уральский	Сибирский	Дальневосточный	Москва, все	мужчины	женщины	18 - 35 лет
Доли групп (%)	100	51	12	30	29	39	48	52	32	29	39	21	33	33	13	26	34	32	11	17	41	25	25	11	14	23	6	16	5	100	45	55	32	30	37

Электоральные рейтинги

ПРЕДСТАВЬТЕ СЕБЕ, ЧТО В БЛИЖАЙШЕЕ ВОСКРЕСЕНЬЕ СОСТОЯТСЯ ПРЕЗИДЕНТСКИЕ ВЫБОРЫ С УЧАСТИЕМ ПЕРЕЧИСЛЕННЫХ ПОЛИТИКОВ. ЗА КОГО ИЗ ЭТИХ ПОЛИТИКОВ ВЫ БЫ ПРОГОЛОСОВАЛИ? (Карточка, список политиков, отобранных по уровню доверия, один ответ.)

В.Путин	51	100	0	57	57	43	44	58	57	50	48	47	51	54	53	49	53	53	48	48	51	57	46	51	53	56	58	52	46	46	40	51	49	42	47
Г.Зюганов	12	0	100	8	8	19	14	11	4	12	20	22	13	8	8	14	17	8	14	12	13	12	7	13	15	17	19	8	15	7	8	5	3	5	11
В.Жириновский	5	0	0	5	4	6	7	4	7	6	4	6	6	6	2	9	4	3	5	6	5	7	6	4	5	4	10	5	8	4	6	2	5	5	2
С.Шойгу	3	0	0	5	2	2	3	2	4	3	1	0	2	4	3	4	2	2	2	2	3	3	3	1	1	3	4	3	3	2	2	2	1	3	2
А.Тулеев	2	0	0	1	4	2	3	2	2	3	3	2	2	3	2	3	3	3	2	2	3	2	3	0	0	1	3	6	6	1	3	0	1	1	2
Е.Примаков	2	0	0	1	3	3	3	2	2	2	3	3	1	2	4	1	2	3	0	3	2	1	5	2	1	2	0	1	1	7	7	6	7	6	6
Г.Явлинский	2	0	0	1	2	1	2	2	2	2	2	1	2	1	3	1	1	2	2	2	1	1	2	1	0	2	0	2	2	5	5	5	3	8	5
Ю.Лужков	1	0	0	2	1	1	1	1	2	2	0	0	1	2	2	0	1	2	0	1	1	1	3	1	0	1	1	0	3	7	7	8	8	9	6
Б.Немцов	1	0	0	1	0	0	1	0	1	1	0	0	1	0	1	0	1	0	0	1	0	1	1	1	0	0	0	0	0	2	2	1	2	1	1
М.Касьянов	0	0	0	0	0	0	0	0	0	0	0	0	0	0	0	0	0	0	0	0	0	0	0	0	0	0	0	0	0	1	0	1	1	0	1
против всех	5	0	0	4	5	5	7	3	4	5	5	3	3	6	9	5	3	8	5	4	5	4	6	8	2	4	3	5	2	7	10	4	7	9	6
я бы не участвовал(-а) в выборах	7	0	0	8	7	7	9	6	8	8	6	5	10	7	4	9	5	7	9	11	6	6	9	7	12	5	1	8	3	7	7	8	10	6	6
затрудняюсь ответить	8	0	0	6	6	9	7	8	9	7	8	11	7	7	9	7	8	7	11	8	7	6	8	11	10	5	2	7	13	5	2	7	4	7	4

	Россия, все	Голосовали бы за...		Адаптация		Пол		Возраст			Образование				Доход на чл.семьи			Тип населенного пункта				Федеральные округа						Москва, все	Пол		Возраст				
		...Путин	...Зюганов	оптимисты	адаптированные	пессимисты	неадаптированные	пессимисты	мужчины	женщины	18 - 35 лет	36 - 50 лет	старше 50 лет	ниже среднего	среднее общее	среднее специальное	высшее	до 1000 руб.	1000 - 1500 руб.	более 1500 руб.	мегаполисы	большие города	малые города	села	Центральный	Северо-Западный	Южный		Приволжский	Уральский	Сибирский	Дальневосточный	мужчины	женщины	18 - 35 лет
Доли групп (%)	100	51	12	30	29	39	48	52	32	29	39	21	33	33	13	26	34	32	11	17	41	25	25	11	14	23	6	16	5	100	45	55	32	30	37

**А ТЕПЕРЬ УКАЖИТЕ ВСЕХ ТЕХ, ЗА КОГО ВЫ БЫ НЕ СТАЛИ ГОЛОСОВАТЬ НИ В КОЕМ СЛУЧАЕ.
(Карточка, список политиков, отобранных по уровню доверия, любое число ответов.)**

В.Жириновский	49	60	56	47	51	51	47	51	44	51	53	46	44	52	62	44	56	51	45	49	55	41	52	44	40	56	52	47	51	58	55	61	55	60	60
Г.Зюганов	31	40	0	41	29	25	33	29	39	33	23	16	33	35	37	24	27	39	32	34	34	19	39	35	21	25	31	30	35	48	49	47	51	56	39
Б.Немцов	26	26	40	22	27	30	31	22	18	27	32	26	25	26	28	21	31	28	20	29	27	21	27	25	23	32	19	22	23	41	45	37	33	44	45
Г.Явлинский	22	23	32	22	22	24	24	21	19	23	24	18	22	22	30	19	24	25	22	27	26	13	21	25	18	27	15	19	30	31	37	26	32	32	29
Ю.Лужков	20	19	25	19	20	20	22	17	20	20	19	19	18	22	19	17	23	18	17	17	23	18	17	21	18	19	16	25	25	14	18	11	16	15	12
Е.Примаков	14	15	14	15	15	14	15	13	15	15	13	12	15	15	14	13	16	13	9	17	16	11	15	14	12	14	13	14	17	19	20	19	23	27	10
М.Касьянов	12	9	18	10	12	15	16	9	10	13	14	11	11	12	17	8	13	15	9	15	14	5	16	11	9	11	9	12	12	26	30	22	20	29	28
А.Тулеев	10	9	13	11	8	11	10	10	9	13	8	6	11	10	12	7	8	13	9	15	10	5	12	13	9	9	8	8	7	20	21	19	21	26	13
С.Шойгу	9	7	17	9	7	10	11	7	7	12	8	6	11	8	12	6	9	12	9	12	10	3	11	15	5	8	6	6	11	17	21	14	15	21	16
В.Путин	5	0	17	3	5	7	7	3	4	6	5	6	6	4	4	5	5	5	3	9	6	1	6	8	2	6	1	2	8	9	14	5	8	11	9
я бы не стал(-а) участвовать в затрудняюсь ответить	7	0	1	6	7	7	8	6	7	8	6	7	8	8	4	7	5	7	9	7	7	6	9	6	10	5	1	9	3	9	9	8	10	7	8
	19	15	17	16	18	21	18	20	20	15	21	28	19	15	13	23	18	16	18	21	16	25	15	26	30	13	13	17	29	10	8	11	8	8	13

	Россия, все	Голосовали бы за...		Адаптация		Пол		Возраст			Образование				Доход на чл.семьи			Тип населенного пункта				Федеральные округа						Москва, все	Пол		Возраст				
		...Путин	...Зюганова	оптимисты	адаптированные пессимисты	неадаптированные пессимисты	мужчины	женщины	18 - 35 лет	36 - 50 лет	старше 50 лет	ниже среднего	среднее общее	среднее специальное	высшее	до 1000 руб.	1000 - 1500 руб.	более 1500 руб.	мегаполисы	большие города	малые города	села	Центральный	Северо-Западный	Южный	Приволжский	Уральский		Сибирский	Дальневосточный	мужчины	женщины	18 - 35 лет	36 - 50 лет	старше 50 лет
Доли групп (%)	100	51	12	30	29	39	48	52	32	29	39	21	33	33	13	26	34	32	11	17	41	25	25	11	14	23	6	16	5	100	45	55	32	30	37

Информационные рейтинги

НАЗОВИТЕ, ПОЖАЛУЙСТА, НЕСКОЛЬКИХ ПОЛИТИКОВ, ДЕЙСТВИЯ И ВЫСКАЗЫВАНИЯ КОТОРЫХ ЗА ПОСЛЕДнюю НЕДЕЛЮ ВАМ ЗАПОМНИЛИСЬ И ПОНРАВИЛИСЬ. (Любое число ответов.)

В.Путин	22	30	15	24	28	16	22	22	18	26	23	19	20	23	29	20	23	23	26	23	21	21	22	19	20	23	19	23	28	21	22	20	14	18	29
В.Жириновский	5	3	4	5	5	5	6	3	5	5	5	4	5	6	1	6	4	4	5	4	3	6	6	6	3	4	4	2	9	6	11	2	8	9	2
Г.Зюганов	4	1	18	3	4	4	5	2	2	3	6	5	4	3	5	3	5	3	8	5	2	3	4	4	4	3	0	5	3	4	5	2	2	3	6
С.Шойгу	2	2	1	2	1	2	2	2	2	3	1	1	2	3	2	1	2	2	2	3	2	1	2	1	1	1	0	4	3	0	0	0	0	0	1
Г.Селезнев	1	1	3	1	1	1	2	1	0	0	2	1	1	1	1	0	1	2	1	2	1	1	1	0	2	1	1	1	1	1	0	1	0	1	1
Г.Явлинский	1	1	0	1	1	1	1	1	1	2	1	1	1	1	1	1	1	1	2	1	1	0	1	0	0	2	0	2	0	2	2	1	2	0	3
Б.Немцов	1	1	0	1	2	0	1	1	0	2	1	0	1	1	2	1	0	2	1	2	1	0	2	0	0	1	0	1	0	3	4	3	1	3	5
Е.Примаков	1	1	3	1	1	1	1	1	0	1	1	0	1	1	1	1	1	1	2	3	0	1	0	2	1	1	0	1	1	0	0	0	0	0	1
М.Касьянов	1	1	1	1	1	0	1	1	1	1	1	0	1	0	2	1	1	1	2	0	1	1	1	0	1	1	0	1	1	0	0	0	0	0	0
Ю.Лужков	1	1	0	1	0	1	1	0	0	1	1	1	0	1	1	0	1	1	1	1	0	1	2	0	0	1	0	1	0	1	1	1	1	0	1
С.Иванов	1	1	2	1	1	0	1	1	1	1	1	0	2	0	0	1	1	1	0	1	1	1	0	2	0	0	2	1	2	0	0	0	0	0	1
А.Тулеев	1	1	0	0	1	1	1	0	0	1	1	1	0	1	0	0	1	1	1	0	1	0	0	0	0	0	0	2	2	0	1	0	0	0	1
И.Иванов	1	1	0	1	1	0	1	0	1	1	1	1	1	0	1	0	1	1	1	1	1	0	1	0	0	0	0	0	1	2	1	0	1	0	1
В.Матвиенко	1	1	0	0	1	0	0	1	0	1	0	0	1	1	0	1	1	0	1	0	0	1	0	0	0	1	0	1	2	0	0	1	0	0	1
И.Хакамада	1	1	0	1	1	0	0	1	0	1	1	0	1	0	2	0	1	1	0	1	1	0	1	0	0	1	0	0	0	2	2	3	1	1	4
другой	4	5	4	3	8	3	6	3	2	4	6	5	2	4	10	3	5	6	9	4	4	2	6	4	1	5	3	7	4	8	8	9	0	4	18
никого не знаю, затрудняюсь ответить	68	63	65	66	60	73	65	70	74	63	66	74	69	65	59	68	65	67	59	65	71	69	67	75	70	64	74	66	60	66	61	70	75	67	58

Доли групп (%)	Россия, все	Голосовали бы за...		Адаптация		Пол		Возраст			Образование				Доход на чл.семьи			Тип населенного пункта				Федеральные округа						Москва, все	Пол		Возраст			
		...Путин	...Зюганова	оптимисты	адаптированные	пессимисты	неадаптированные	пессимисты	мужчины	женщины	18 - 35 лет	36 - 50 лет	старше 50 лет	ниже среднего	среднее общее	среднее специальное	высшее	до 1000 руб.	1000 - 1500 руб.	более 1500 руб.	мегаполисы	большие города	малые города	села	Центральный	Северо-Западный	Южный		Приволжский	Уральский	Сибирский	Дальневосточный	мужчины	женщины
100	51	12	30	29	39	48	52	32	29	39	21	33	33	13	26	34	32	11	17	41	25	25	11	14	23	6	16	5	100	45	55	32	30	37

**А ТЕПЕРЬ НАЗОВИТЕ НЕСКОЛЬКИХ ПОЛИТИКОВ, ДЕЙСТВИЯ И ВЫСКАЗЫВАНИЯ КОТОРЫХ ЗА ПОСЛЕДНИЮ НЕДЕЛЮ ВАМ ЗАПОМНИЛИСЬ И НЕ ПОНРАВИЛИСЬ.
(Любое число ответов.)**

В.Жириновский	6	7	8	7	6	6	6	6	5	7	6	4	6	6	8	5	7	7	10	5	5	6	7	4	3	9	2	5	6	7	7	7	5	7	8
А.Чубайс	2	1	3	1	2	3	2	2	1	1	3	4	1	2	1	2	2	2	2	2	2	1	5	0	0	1	0	1	3	1	1	2	1	0	3
Г.Зюганов	2	3	0	2	2	2	2	2	2	2	2	2	2	2	2	1	3	2	4	2	1	1	3	1	1	1	0	3	3	2	3	2	1	3	3
Б.Немцов	2	1	3	2	2	2	2	1	2	1	2	1	1	2	4	1	1	3	3	3	1	0	3	1	0	1	1	2	3	4	7	3	3	3	7
Б.Березовский	2	1	2	2	2	1	2	1	1	1	2	2	2	1	1	1	2	2	1	2	2	1	3	0	0	1	0	2	3	1	1	1	0	1	1
В.Путин	1	0	3	1	1	1	1	1	0	1	2	1	0	2	3	1	1	2	2	1	1	1	2	1	2	1	0	0	1	4	5	2	2	3	6
И.Хакамада	1	1	1	1	2	1	2	1	1	1	2	0	1	2	2	0	1	2	2	2	1	0	3	0	0	0	0	3	0	2	1	2	0	0	4
Е.Гайдар	1	0	3	1	0	2	1	1	1	1	1	3	0	1	0	0	1	1	0	1	1	1	2	0	0	1	0	1	0	0	0	0	0	0	0
М.Касьянов	1	0	1	1	1	1	1	0	0	1	2	1	0	1	3	0	2	1	1	1	1	1	2	0	1	0	0	1	2	1	0	1	0	0	2
В.Черномырдин	1	0	0	0	1	1	1	0	0	0	2	2	0	0	1	1	1	0	0	1	1	1	2	0	0	0	0	0	0	0	0	0	0	0	0
Ю.Лужков	1	0	1	0	0	1	1	1	0	1	0	1	0	1	0	0	0	1	1	1	0	1	1	0	1	0	1	1	0	1	1	1	0	0	2
Г.Селезнев	1	0	0	0	1	0	0	1	0	1	1	0	0	1	1	1	0	1	0	0	1	1	1	2	0	0	0	1	0	0	0	1	1	0	0
А.Лукашенко	1	1	0	0	1	0	1	1	0	1	0	0	0	1	1	0	1	1	1	1	0	0	1	0	0	0	0	1	3	1	0	1	1	0	1
Г.Явлинский	1	1	0	1	0	0	1	0	1	0	1	0	1	1	1	0	1	0	1	1	0	0	1	0	1	0	0	1	0	1	1	1	0	2	1
другой	6	5	7	4	3	10	6	6	3	4	10	8	3	7	11	3	10	5	11	11	5	3	13	4	3	5	1	3	7	5	7	4	8	2	6
никого не знаю, затрудняюсь ответить	85	84	79	82	84	86	83	86	87	83	83	88	87	83	79	89	84	80	76	84	85	89	76	89	91	84	95	85	75	79	75	82	83	82	72

	Россия, все	Голосовали бы за...		Адаптация			Пол		Возраст			Образование				Доход на чл.семьи			Тип населенного пункта				Федеральные округа						Москва, все	Пол		Возраст			
		...Путин	...Зюганова	оптимисты	адаптированные	пессимисты	неадаптированные	пессимисты	мужчины	женщины	18 - 35 лет	36 - 50 лет	старше 50 лет	ниже среднего	среднее общее	среднее специальное	высшее	до 1000 руб.	1000 - 1500 руб.	более 1500 руб.	мегаполисы	большие города	малые города	села	Центральный	Северо-Западный	Южный	Приволжский		Уральский	Сибирский	Дальневосточный	мужчины	женщины	18 - 35 лет
Доли групп (%)	100	51	12	30	29	39	48	52	32	29	39	21	33	33	13	26	34	32	11	17	41	25	25	11	14	23	6	16	5	100	45	55	32	30	37

Рейтинги доверия/недоверия политикам

НАЗОВИТЕ, ПОЖАЛУЙСТА, НЕСКОЛЬКИХ СОВРЕМЕННЫХ РОССИЙСКИХ ПОЛИТИКОВ, К КОТОРЫМ ВЫ ЛИЧНО ОТНОСИТЕСЬ ПОЛОЖИТЕЛЬНО, С ДОВЕРИЕМ.
(Любое число ответов.)

В.Путин	36	54	19	38	38	31	32	39	35	32	39	31	35	37	42	30	38	40	41	37	33	38	37	39	40	36	32	28	32	33	30	35	31	30	36
Г.Зюганов	7	1	36	6	5	10	7	6	3	5	11	11	5	6	7	7	9	5	8	8	6	6	8	9	6	6	6	5	8	7	10	5	2	7	12
В.Жириновский	6	3	5	7	5	5	7	5	7	7	4	3	8	6	3	7	6	4	4	5	5	8	7	3	5	5	4	6	10	5	7	4	8	5	3
С.Шойгу	5	7	1	6	5	4	5	5	6	6	3	3	5	6	6	3	6	5	6	5	6	4	5	6	5	4	3	5	10	2	3	2	3	3	2
М.Касьянов	3	4	2	3	4	3	3	3	3	2	4	5	3	2	2	2	3	3	5	1	3	4	4	3	2	2	6	5	1	1	1	2	0	2	
Г.Селезнев	3	3	5	2	4	2	4	2	0	1	6	3	3	2	5	0	4	5	3	3	3	2	3	4	4	2	1	2	2	2	2	2	2	3	
Г.Явлинский	3	3	2	3	2	3	4	2	3	3	2	1	2	3	6	2	1	4	4	4	2	1	3	3	0	3	1	4	4	7	5	9	6	8	7
С.Иванов	2	3	2	3	3	1	3	2	3	2	2	2	2	2	3	1	2	3	3	1	2	2	2	1	1	2	1	2	9	1	1	1	2	0	1
Б.Немцов	2	3	0	3	2	1	2	2	3	2	2	1	3	2	2	0	2	3	3	1	3	1	2	2	2	3	1	2	0	2	2	3	1	3	3
А.Тулеев	2	2	1	1	3	1	2	2	1	2	2	2	2	3	1	2	3	1	3	0	2	2	1	1	1	1	1	5	6	2	2	1	0	1	4
Ю.Лужков	2	2	2	3	1	2	2	2	1	3	2	1	1	2	4	1	1	4	2	2	1	2	3	1	0	3	1	1	3	9	8	9	8	5	12
И.Иванов	2	2	2	2	2	1	2	1	1	2	2	2	2	1	2	1	2	2	2	1	2	2	2	2	0	1	0	2	6	1	1	0	1	0	1
И.Хакамада	1	2	0	2	2	1	1	2	1	2	1	0	1	2	2	0	1	3	2	2	1	1	3	1	1	1	0	1	1	3	1	5	2	4	5
В.Матвиенко	1	2	1	1	1	1	1	1	0	1	2	2	1	1	1	1	1	1	2	1	1	1	1	0	0	1	1	2	2	0	0	1	0	0	1
Е.Примаков	1	1	1	1	1	1	1	1	1	1	1	1	1	0	3	0	1	2	1	1	1	0	1	1	0	1	0	0	1	3	4	3	2	2	5
А.Лукашенко	1	1	1	1	1	1	1	0	1	1	1	1	0	1	1	1	1	1	1	1	1	1	2	0	0	1	0	1	0	0	1	0	0	0	1
другой	9	10	8	8	10	10	8	10	5	9	13	11	5	9	18	7	9	12	13	8	9	7	9	13	2	12	4	11	10	15	15	15	6	13	25
никого не знаю, затрудняюсь ответить	46	37	41	42	45	49	47	45	48	47	43	50	46	45	39	52	42	42	47	47	49	44	42	49	48	43	59	52	35	43	43	42	50	45	35

Доли групп (%)	Россия, все		Голосовали бы за...		Адаптация		Пол		Возраст			Образование				Доход на чл.семьи			Тип населенного пункта				Федеральные округа						Москва, все		Пол		Возраст		
	100	51	12	30	29	39	48	52	32	29	39	21	33	33	13	26	34	32	11	17	41	25	25	11	14	23	6	16	5	100	45	55	32	30	37

А ТЕПЕРЬ НАЗОВИТЕ НЕСКОЛЬКИХ СОВРЕМЕННЫХ РОССИЙСКИХ ПОЛИТИКОВ, К КОТОРЫМ ВЫ ЛИЧНО ОТНОСИТЕСЬ ОТРИЦАТЕЛЬНО, С НЕДОВЕРИЕМ.
(Любое число ответов.)

В.Жириновский	17	22	14	20	17	16	16	18	18	20	15	11	15	20	26	13	19	18	20	17	18	15	21	16	13	22	7	14	19	20	15	25	20	22	19
А.Чубайс	12	10	20	11	13	14	12	13	9	13	15	10	11	16	13	9	14	14	17	16	11	13	18	8	7	11	7	13	20	8	7	8	6	7	9
Г.Зюганов	10	13	2	13	10	9	12	9	12	11	8	5	11	12	12	8	9	14	15	12	9	8	14	13	6	8	5	11	10	13	13	13	14	15	11
Б.Немцов	6	6	8	3	7	8	8	5	4	6	8	3	5	7	15	4	8	8	9	8	4	6	8	5	3	9	1	7	5	10	11	9	4	11	14
Б.Березовский	5	5	4	4	5	5	6	4	4	6	5	5	3	7	4	3	5	7	5	5	6	4	7	5	6	3	1	5	5	2	2	3	1	4	2
Е.Гайдар	4	5	2	4	4	4	6	3	3	6	4	4	4	4	4	3	5	4	4	7	4	4	8	3	5	2	0	5	2	1	1	2	2	2	1
Г.Явлинский	4	4	2	5	3	4	5	3	4	5	3	1	4	5	8	3	5	4	6	3	4	4	4	4	4	4	4	5	2	4	4	5	2	6	5
М.Горбачев	4	4	3	3	2	5	5	3	2	5	5	5	3	4	2	3	5	4	4	7	4	3	8	2	5	1	0	4	0	1	0	2	1	2	1
В.Черномырдин	4	3	4	2	4	4	5	2	2	3	6	4	3	4	3	2	5	5	5	4	3	5	8	2	1	3	0	3	3	2	1	2	1	2	3
И.Хакамада	3	3	4	3	4	4	4	3	2	4	4	3	1	5	8	1	3	6	8	3	3	3	5	5	1	1	1	7	1	4	4	4	2	4	6
В.Путин	3	0	6	1	2	4	3	2	1	4	3	3	2	3	1	3	2	3	3	4	3	1	3	5	1	2	0	1	10	4	4	4	3	5	4
М.Касьянов	3	1	4	1	2	4	3	2	1	3	3	2	1	3	5	2	2	3	1	5	3	1	3	3	1	2	0	2	7	3	3	3	2	5	3
Ю.Лужков	2	2	4	1	1	3	2	2	2	3	2	1	1	4	1	1	2	3	2	2	2	3	1	2	2	3	0	3	2	2	1	2	3	1	1
А.Волошин	2	1	3	1	1	3	2	2	1	2	3	3	0	2	4	0	1	4	2	1	3	1	2	2	3	1	0	2	0	1	0	2	1	2	1
С.Кириенко	2	1	2	1	1	2	2	1	1	2	2	1	2	2	0	1	2	2	1	3	1	2	2	5	0	1	0	2	0	1	0	2	1	2	1
А.Лукашенко	2	2	0	1	0	2	2	1	2	2	1	2	1	3	0	0	2	2	2	2	2	1	2	2	0	1	1	3	2	1	0	1	1	2	0
Г.Селезнев	1	1	1	1	0	2	2	1	1	1	2	1	1	2	2	0	1	3	3	2	1	1	1	4	0	1	1	2	0	2	3	2	3	2	3
В.Анпилов	1	1	0	1	1	2	1	1	1	2	1	1	1	3	0	0	1	3	3	2	1	0	1	3	0	1	0	2	2	2	1	3	2	2	2
С.Миронов	1	0	1	0	1	2	2	0	0	1	1	0	0	2	2	0	1	2	1	3	1	0	0	1	1	2	0	1	0	1	0	1	1	2	0
С.Ястржембский	1	0	1	0	0	2	1	1	0	2	1	0	0	2	0	1	0	2	1	3	1	0	1	2	0	1	0	2	0	1	0	1	1	2	1
В.Матвиенко	1	0	0	0	0	1	1	1	0	1	1	0	0	2	1	0	1	1	1	1	1	1	1	1	0	0	1	2	0	1	0	2	1	2	1
Е.Примаков	1	1	0	1	0	1	1	0	1	1	0	0	0	2	1	0	0	2	1	1	1	0	1	1	0	0	0	2	0	1	0	2	2	2	1
В.Рыжков	1	1	0	0	0	1	1	0	0	1	1	0	0	2	1	0	1	2	1	1	1	0	1	1	0	0	0	3	0	1	0	1	1	2	0
С.Иванов	1	1	0	0	0	1	1	1	1	1	1	0	1	1	0	0	1	1	1	1	1	1	0	1	0	1	0	1	1	1	0	1	1	2	0
А.Кудрин	1	0	1	0	1	1	1	1	0	2	1	0	1	1	0	0	1	2	1	2	1	0	0	3	0	0	0	1	1	1	0	1	1	2	0
Г.Райков	1	0	1	0	1	1	1	1	0	1	1	0	1	1	1	0	1	1	1	2	1	0	1	2	0	1	0	1	0	1	1	1	1	2	1
Е.Киселев	1	0	0	0	0	1	1	0	0	1	0	0	0	2	0	0	0	2	1	1	1	0	0	1	1	0	0	2	0	1	0	1	1	2	0
В.Рушайло	1	1	0	1	0	1	1	1	0	1	0	0	1	1	1	0	1	1	1	1	1	0	1	1	0	0	0	2	0	1	0	2	1	3	0
С.Шойгу	1	0	0	1	0	1	1	0	0	1	0	0	0	1	0	0	0	1	1	1	1	0	1	1	0	0	0	2	0	1	0	1	1	2	1

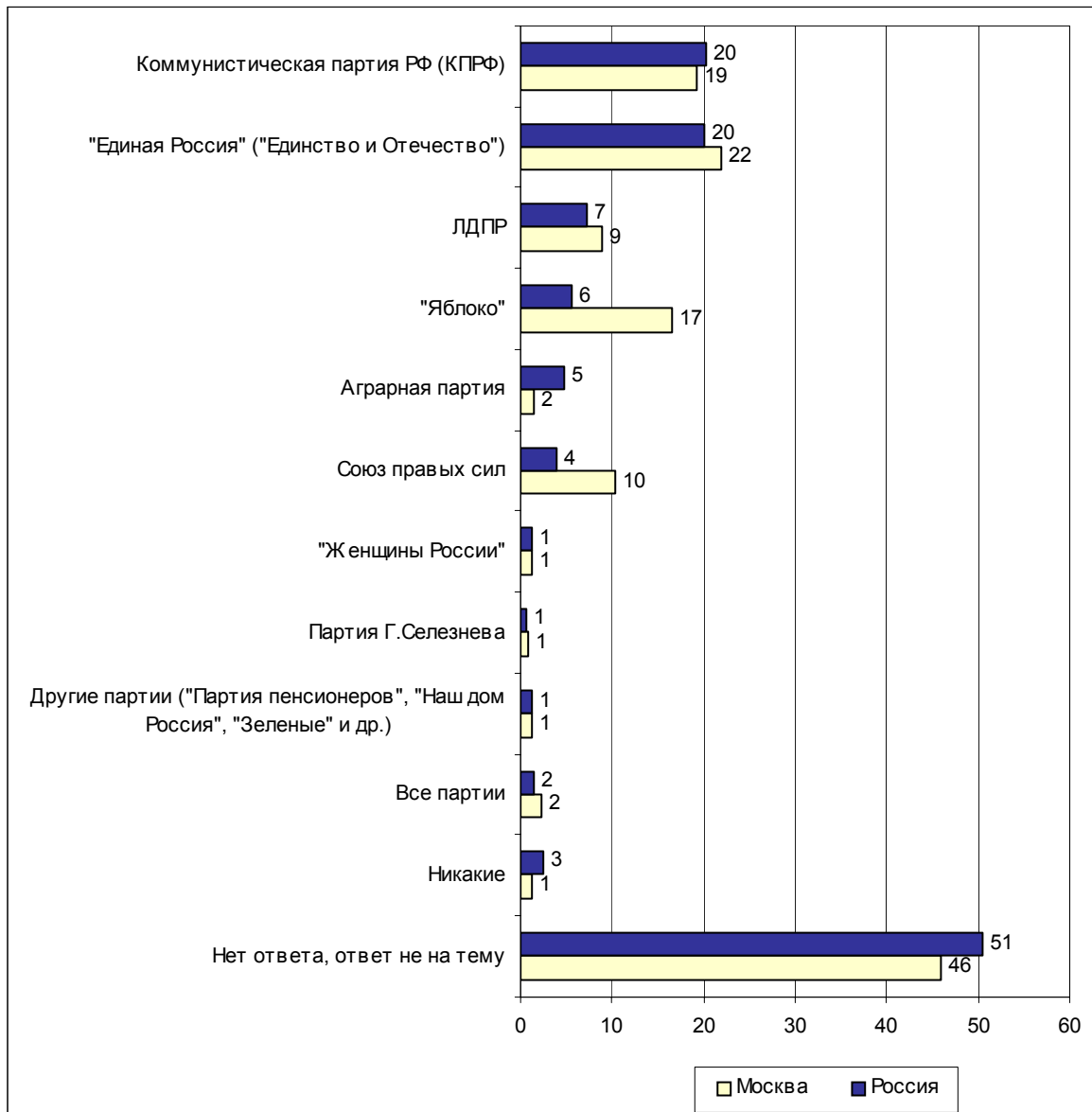
	Россия, все	Голосовали бы за...		Адаптация			Пол		Возраст			Образование				Доход на чл.семьи			Тип населенного пункта				Федеральные округа						Москва, все		Пол		Возраст		
		...Путин	...Зюганова	оптимисты	адаптированные	пессимисты	неадаптированные	мужчины	женщины	18 - 35 лет	36 - 50 лет	старше 50 лет	ниже среднего	среднее общее	среднее специальное	высшее	до 1000 руб.	1000 - 1500 руб.	более 1500 руб.	мегаполисы	большие города	малые города	села	Центральный	Северо-Западный	Южный	Приволжский	Уральский	Сибирский	Дальневосточный	Москва, все	мужчины	женщины	18 - 35 лет	36 - 50 лет
Доли групп (%)	100	51	12	30	29	39	48	52	32	29	39	21	33	33	13	26	34	32	11	17	41	25	25	11	14	23	6	16	5	100	45	55	32	30	37
И.Иванов	1	0	0	0	0	1	1	1	0	1	0	0	0	2	0	0	1	1	1	1	0	1	1	1	0	1	0	1	0	1	0	1	1	2	0
А.Тулеев	1	0	0	0	0	1	1	1	0	1	0	0	0	2	0	0	0	2	1	1	1	0	0	1	0	1	0	2	0	1	0	1	1	2	0
С.Степашин	1	0	0	0	0	1	1	0	0	1	1	0	0	1	0	0	0	2	2	1	1	0	0	1	0	0	0	2	0	1	0	1	1	2	0
И.Клебанов	1	0	0	0	0	1	1	0	0	1	0	0	0	1	0	0	0	1	1	1	1	0	1	1	0	0	0	1	0	1	0	2	1	2	1
другой	2	2	2	1	1	2	2	2	1	2	2	1	1	2	4	1	1	2	2	1	2	1	3	3	0	0	1	2	2	6	5	7	3	5	10
никого не знаю, затрудняюсь ответить	56	53	55	53	55	60	54	58	59	53	56	68	60	52	40	64	55	50	48	50	60	59	48	60	67	51	77	61	44	52	54	51	59	51	48

Рейтинг политических партий

ЕСЛИ БЫ В БЛИЖАЙШЕЕ ВОСКРЕСЕНЬЕ СОСТОЯЛИСЬ ВЫБОРЫ В ГОСУДАРСТВЕННУЮ ДУМУ, ТО ЗА КАКУЮ ИЗ ПЕРЕЧИСЛЕННЫХ ПАРТИЙ ВЫ БЫ СКОРЕЕ ВСЕГО ПРОГОЛОСОВАЛИ? (Карточка, один ответ.)

"Единая Россия" ("Единство и Отечество")	29	44	6	38	30	22	27	31	32	32	24	20	29	33	31	30	27	34	30	26	28	32	31	24	23	33	28	28	32	30	25	34	32	28	29
Коммунистическая партия РФ (КПРФ)	22	11	80	12	23	28	23	20	8	20	34	35	20	16	18	23	30	15	19	17	25	21	16	16	28	23	29	23	19	16	18	13	5	12	28
ЛДПР	6	4	2	7	5	6	8	4	8	7	3	6	7	6	1	8	4	5	3	7	5	8	8	3	5	5	9	5	8	7	12	3	11	9	2
"Яблоко"	5	5	0	5	4	5	4	5	7	5	2	1	4	6	8	4	4	6	3	6	5	2	6	7	1	5	9	2	3	11	10	11	14	12	8
Аграрная партия	4	5	1	2	5	4	4	3	4	4	4	3	4	4	5	3	4	4	4	2	2	8	3	1	3	7	7	5	0	2	1	2	1	1	2
Союз правых сил	4	5	0	6	4	2	3	4	6	2	2	0	5	4	5	1	2	6	4	4	4	2	6	6	2	4	1	2	1	5	4	6	6	6	4
за другую	0	0	0	0	0	1	0	0	0	0	0	0	0	1	0	0	0	1	1	1	0	0	0	1	0	0	0	1	0	1	1	1	1	1	1
против всех	5	4	1	4	4	6	7	3	5	6	4	1	5	6	9	4	5	6	6	10	5	2	5	5	4	4	9	6	8	8	11	5	6	9	8
не стал(-а) бы участвовать в выборах	8	3	2	8	6	9	8	8	9	9	6	7	8	8	7	9	6	7	13	10	6	8	9	8	9	7	3	8	7	6	8	9	8	5	
затрудняюсь ответить	18	20	7	17	19	18	15	21	21	14	19	26	18	15	14	16	19	17	17	17	20	17	16	29	24	12	6	21	21	13	10	16	15	14	12

Открытый вопрос: Назовите, пожалуйста, те партии, движения и общественные организации, которые, по Вашему мнению, должны быть обязательно представлены в Государственной Думе.



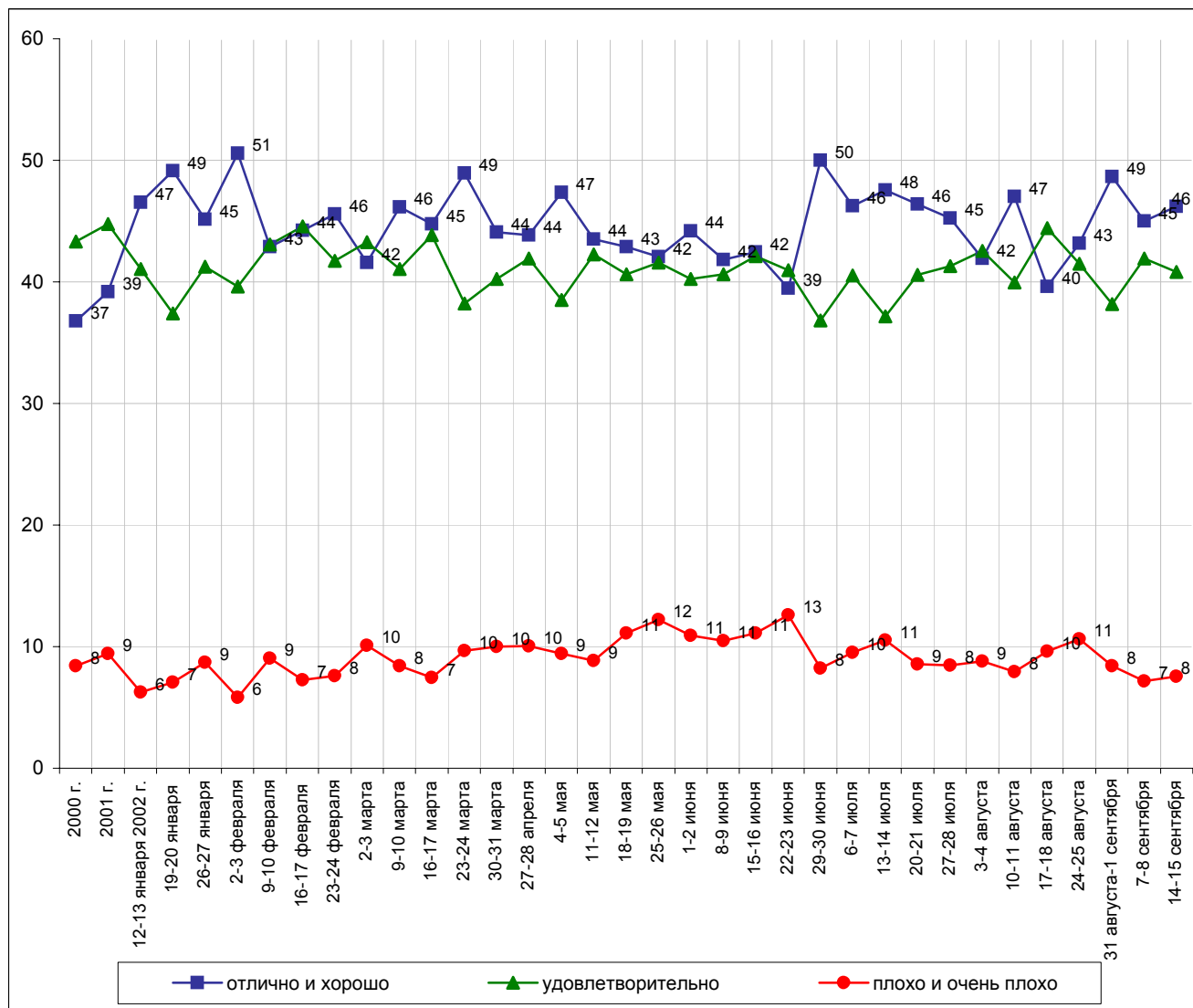
В. Путин



Опрос населения

Оценки

КАК ВЫ СЕГОДНЯ ОЦЕНИВАЕТЕ РАБОТУ В.ПУТИНА НА ПОСТУ ПРЕЗИДЕНТА РОССИИ - ОТЛИЧНО, ХОРОШО, УДОВЛЕТВОРИТЕЛЬНО, ПЛОХО ИЛИ ОЧЕНЬ ПЛОХО?



	Россия, все	Голосовали бы за...		Адаптация			Пол		Возраст			Образование				Доход на чл.семьи			Тип населенного пункта				Федеральные округа						Москва, все	Пол		Возраст			
		...Путин	...Зюганова	оптимисты	адаптированные	пессимисты	неадаптированные	пессимисты	мужчины	женщины	18 - 35 лет	36 - 50 лет	старше 50 лет	ниже среднего	среднее общее	среднее специальное	высшее	до 1000 руб.	1000 - 1500 руб.	более 1500 руб.	мегаполисы	большие города	малые города	села	Центральный	Северо-Западный	Южный	Приволжский		Уральский	Сибирский	Дальневосточный	мужчины	женщины	18 - 35 лет
Доли групп (%)	100	51	12	30	29	39	48	52	32	29	39	21	33	33	13	26	34	32	11	17	41	25	25	11	14	23	6	16	5	100	45	55	32	30	37

КАК ВЫ СЕГОДНЯ ОЦЕНИВАЕТЕ РАБОТУ В.ПУТИНА НА ПОСТУ ПРЕЗИДЕНТА РОССИИ - ОТЛИЧНО, ХОРОШО, УДОВЛЕТВОРИТЕЛЬНО, ПЛОХО ИЛИ ОЧЕНЬ ПЛОХО?

отлично и хорошо	46	64	19	55	47	39	43	49	52	40	46	50	49	42	45	44	46	46	48	47	41	53	44	42	48	42	50	56	44	45	44	47	49	43	44
удовлетворительно	41	34	52	36	46	41	41	40	37	49	38	38	37	47	40	41	43	41	34	36	45	40	44	38	35	46	45	34	42	40	38	41	38	41	40
плохо и очень плохо	8	1	22	7	4	10	10	5	6	8	8	5	8	8	7	9	6	8	11	10	8	4	7	11	9	7	5	4	10	9	11	7	7	8	10
затрудняюсь ответить	5	2	7	2	3	9	5	5	4	4	8	7	5	4	8	5	5	5	7	7	6	3	5	9	8	4	0	5	4	6	8	5	6	8	6

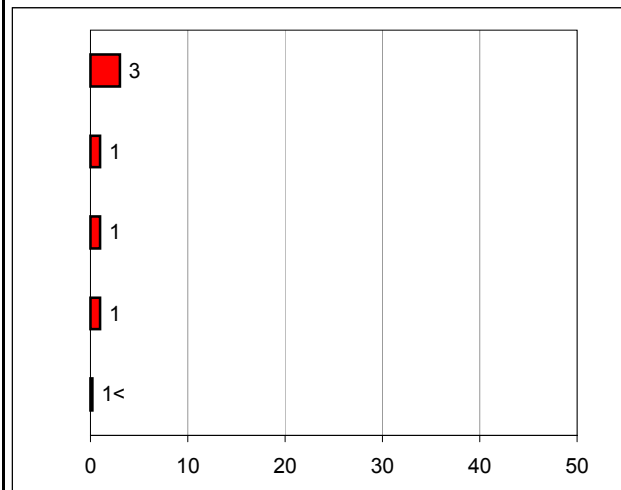
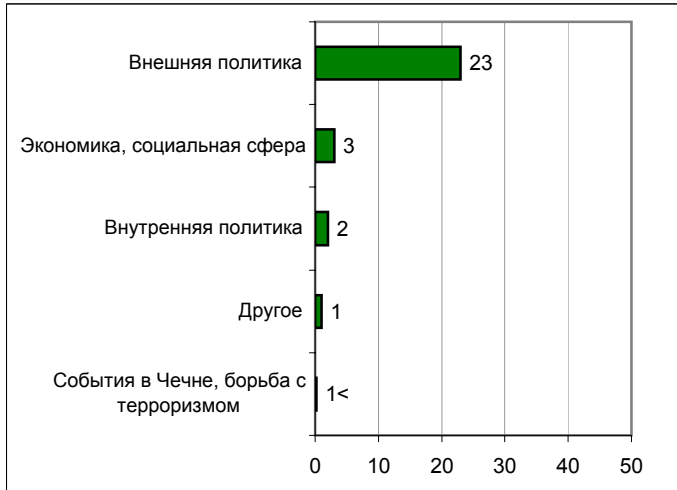
Высказывания и действия

Россия

ПЕРЕЧИСЛИТЕ, ПОЖАЛУЙСТА, НЕСКОЛЬКО ВЫСКАЗЫВАНИЙ, РЕШЕНИЙ И ДЕЙСТВИЙ В.ПУТИНА ЗА ПРОШЕДШУЮ НЕДЕЛЮ, КОТОРЫЕ ВАМ ЗАПОМНИЛИСЬ И ПОНРАВИЛИСЬ, НЕ ВЫЗВАЛИ ВОЗРАЖЕНИЙ.

ПЕРЕЧИСЛИТЕ, ПОЖАЛУЙСТА, НЕСКОЛЬКО ВЫСКАЗЫВАНИЙ, РЕШЕНИЙ И ДЕЙСТВИЙ В.ПУТИНА ЗА ПРОШЕДШУЮ НЕДЕЛЮ, КОТОРЫЕ ВАМ ЗАПОМНИЛИСЬ И НЕ ПОНРАВИЛИСЬ, ВЫЗВАЛИ ВОЗРАЖЕНИЯ.

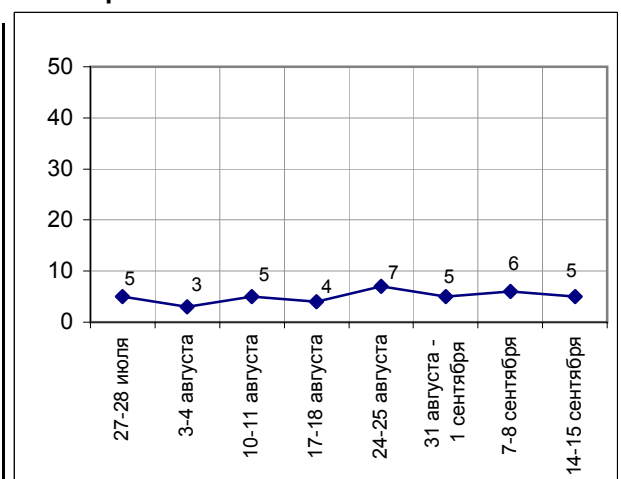
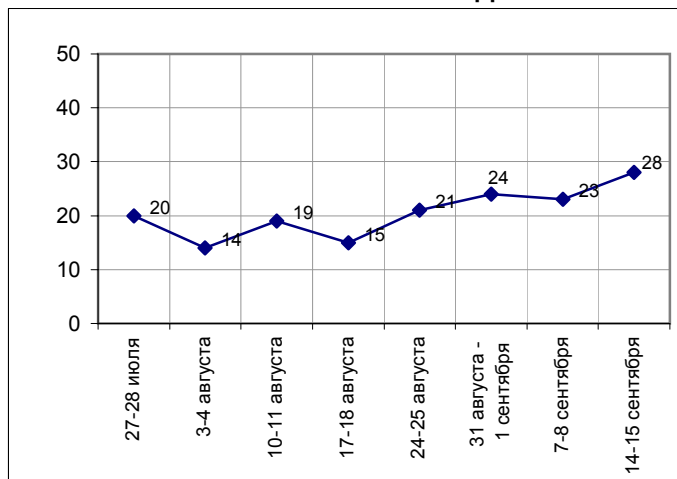
(открытые вопросы)



	27-28 июля	3-4 августа	10-11 августа	17-18 августа	24-25 августа	31 августа - 1 сентября	7-8 сентября	14-15 сентября
События в Чечне, борьба с терроризмом	<1	<1	1	1	1	<1	1	<1
Экономика, социальная сфера	9	7	7	4	6	7	7	3
Внутренняя политика	7	3	7	5	9	15	11	2
Внешняя политика	2	2	4	7	6	3	6	23
Другое	2	1	2	1	1	1	2	1
Нет ответа, ответ не на тему	80	86	81	85	79	76	77	72

	27-28 июля	3-4 августа	10-11 августа	17-18 августа	24-25 августа	31 августа - 1 сентября	7-8 сентября	14-15 сентября
События в Чечне, борьба с терроризмом	1	<1	<1	1	1	<1	<1	<1
Экономика, социальная сфера	3	<1	1	1	1	1	2	1
Внутренняя политика	1	1	2	1	3	1	2	1
Внешняя политика	<1	<1	1	2	2	1	1	3
Другое	1	1	<1	<1	1	1	1	1
Нет ответа, ответ не на тему	95	97	95	96	93	95	94	95

Доля ответивших на вопрос



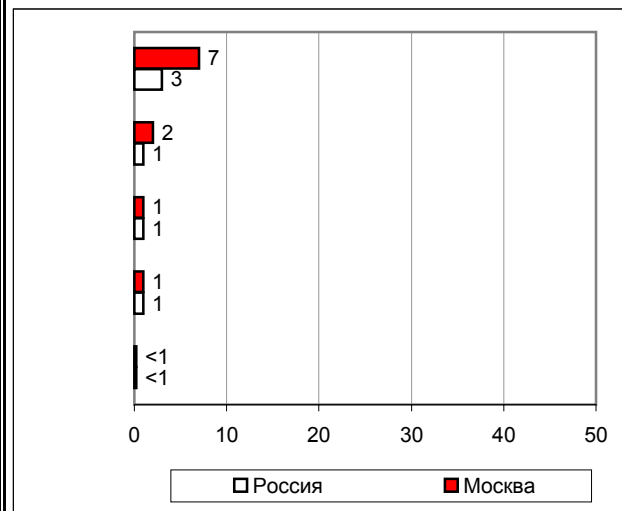
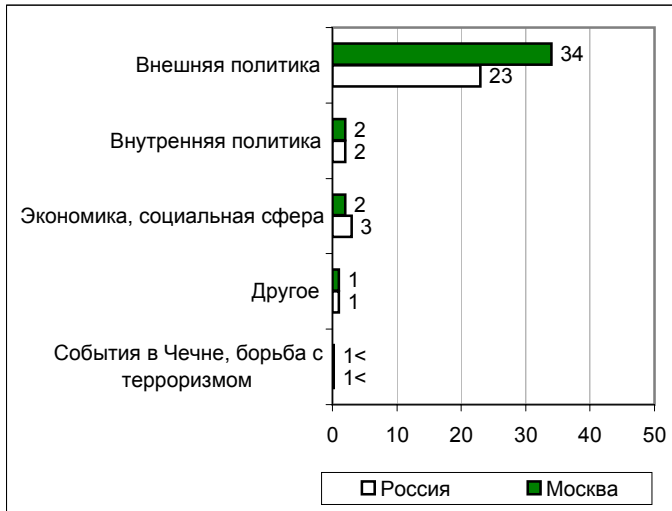
Высказывания и действия

Москва

ПЕРЕЧИСЛИТЕ, ПОЖАЛУЙСТА, НЕСКОЛЬКО ВЫСКАЗЫВАНИЙ, РЕШЕНИЙ И ДЕЙСТВИЙ В.ПУТИНА ЗА ПРОШЕДШУЮ НЕДЕЛЮ, КОТОРЫЕ ВАМ ЗАПОМНИЛИСЬ И ПОНРАВИЛИСЬ, НЕ ВЫЗВАЛИ ВОЗРАЖЕНИЙ.

ПЕРЕЧИСЛИТЕ, ПОЖАЛУЙСТА, НЕСКОЛЬКО ВЫСКАЗЫВАНИЙ, РЕШЕНИЙ И ДЕЙСТВИЙ В.ПУТИНА ЗА ПРОШЕДШУЮ НЕДЕЛЮ, КОТОРЫЕ ВАМ ЗАПОМНИЛИСЬ И НЕ ПОНРАВИЛИСЬ, ВЫЗВАЛИ ВОЗРАЖЕНИЯ.

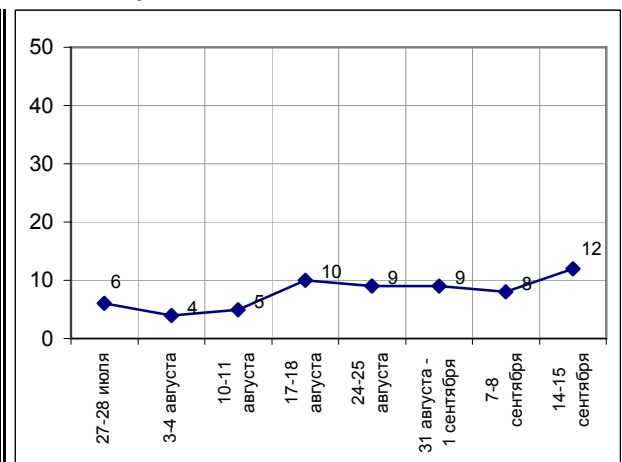
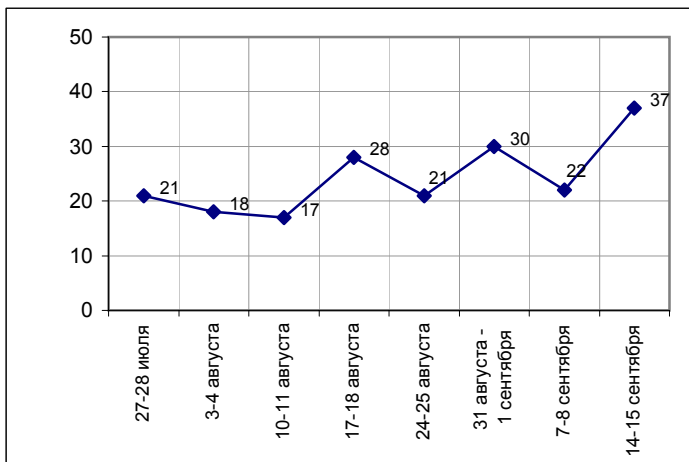
(открытые вопросы)



	27-28 июля	3-4 августа	10-11 августа	17-18 августа	24-25 августа	31 августа - 1 сентября	7-8 сентября	14-15 сентября
События в Чечне, борьба с терроризмом	<1	<1	1	1	1	<1	<1	<1
Экономика, социальная сфера	6	6	4	5	4	6	4	2
Внутренняя политика	11	5	7	7	10	19	12	2
Внешняя политика	4	5	4	17	8	5	7	34
Другое	1	3	2	2	2	2	2	1
Нет ответа, ответ не на тему	79	82	83	72	79	70	78	63

	27-28 июля	3-4 августа	10-11 августа	17-18 августа	24-25 августа	31 августа - 1 сентября	7-8 сентября	14-15 сентября
События в Чечне, борьба с терроризмом	1	<1	<1	<1	1	1	1	<1
Экономика, социальная сфера	1	1	<1	1	1	2	1	1
Внутренняя политика	2	1	2	3	2	3	2	2
Внешняя политика	1	1	1	4	5	2	2	7
Другое	2	1	<1	1	1	2	2	1
Нет ответа, ответ не на тему	94	96	95	90	91	91	92	88

Доля ответивших на вопрос



Суждения респондентов

За неделю с **9 по 15 сентября** процент россиян, ответивших на вопрос о не понравившихся публичных актах В. Путина, остался относительно неизменным, а доля опрошенных, назвавших понравившиеся высказывания и действия Президента, значительно увеличилась.

Это связано с событиями во внешней политике – прежде всего с реакцией В. Путина на ситуацию в Панкисском ущелье (*"высказывания насчет Грузии категоричное – ультиматум", "высказывание Путина о формированиях террористов в Панкисском ущелье", "высказывание, что мы оставляем за собой право на самооборону в приграничных районах с Грузией"*). Респонденты уделили также внимание разговору главы российского государства с президентом США Дж. Бушем, в котором В. Путин выразил соболезнования по поводу годовщины теракта 11 сентября (*"звонил Бушу по телефону 11 сентября", "годовщина теракта в США: он высказался, что надо объединяться всем", "понравилось, что он первым выразил соболезнования Бушу, думаю, что это повысит престиж России"*). Кроме того, опрошенные по-прежнему вспоминали *"разговор с Бушем об Ираке"* и *"предложение Лукашенко объединиться на принципах Евросоюза"*.

В социальной сфере наиболее злободневными остались высказывания В. Путина об увеличении размеров выплат населению и погашении задолженностей по ним (*"о выплате пенсии, зарплаты, о повышении благосостояния", "разговор с финансистами о выплате заработной платы, чтобы не осталось долгов перед бюджетниками"*).

Среди событий во внутренней политике россияне чаще всего вспоминали минувшую длительную поездку Президента по регионам России (*"ездит по стране, вникает в дела", "поездка на Дальний Восток", "поездка на Камчатку, выступление там", "поездка в Казань"*).

Наибольшее недовольство на этой неделе вызвали последние высказывания В. Путина, касающиеся уничтожения террористов на территории Грузии (*"высказывание о конфликте с Грузией – может быть, нужны другие методы воздействия?", "меня напугали резкие высказывания по Грузии", "война с Грузией", "он долго тянет с Панкисским ущельем: нет быстроты решения"*).

Жители столицы более активно, чем россияне в целом, отвечали на оба вопроса. Центральной темой их высказываний тоже были заявления главы российского государства о необходимости ликвидации террористов в Панкисском ущелье, причем москвичей эта проблема волновала намного сильнее, чем россиян в целом. В остальном картина столичного опроса повторила общероссийские результаты.

Открытый вопрос: Перечислите, пожалуйста, несколько высказываний, решений и действий В. Путина за прошедшую неделю, которые Вам запомнились и понравились, не вызвали возражений.

(в % от числа опрошенных по России)

Внешняя политика	23
Грузия	19
<ul style="list-style-type: none"> • "Высказывание насчет Грузии категоричное – ультиматум"; "нота Грузии"; "махнул кулаком Грузии"; "высказывание Путина, что мы оставляем за собой право на самооборону в приграничных районах с Грузией"; "выразил категоричное несогласие поведению Грузии"; "о том, что Россия имеет право на самооборону"; "высказывание Путина о формированиях террористов в Грузии"; "борьба с терроризмом и его заявление по отношению к Грузии"; "расторгаем договор о дружбе и сотрудничестве с Грузией"; "активная позиция в отношении террористов в Грузии"; "о защите государства от боевиков"; "высказывания в отношении грузинского вопроса: что надо быть жестче"; "ведет борьбу с терроризмом в Грузии". 	3
США	2
<ul style="list-style-type: none"> • "Годовщина теракта в США – он высказался, что надо объединяться всем"; "помирился с Америкой"; "звонил Бушу по телефону 11 сентября"; "выразил слова соболезнования Америке"; "понравилось то, что он первым выразил соболезнование Бушу, думаю, что это повысит престиж России"; "хорошие отношения с Бушем и Клинтоном"; "понравилось, как выступал по поводу годовщины 11 сентября"; "сдержанность и выдержка в отношении оценки в подготовке агрессии США"; "разговор с Бушем об Ираке". 	3
Другие аспекты	2
<ul style="list-style-type: none"> • "Речь Путина о водном пространстве"; "надо объединиться в борьбе с терроризмом"; "необходимость усиления борьбы с терроризмом"; "с Белоруссией – приглашает соединяться"; "предложил Лукашенко объединиться на принципах Евросоюза"; "налаживание отношений с Белоруссией, сам вникает в дело". 	3
Экономика, социальная сфера	3
Выплаты, цены	2
<ul style="list-style-type: none"> • "Пенсии людям увеличил"; "повышение зарплаты бюджетникам"; "о выплате пенсии, зарплаты, о повышении благосостояния"; "обещает пенсию прибавить"; "обещали поднять пособия"; "выплатить поскорее задолженность бюджетникам"; "добавили бюджетникам, пенсионерам, зарплату"; "интересовался тем, что произошло в Сочи, разговор с финансистами о выплате заработной платы, чтобы не осталось долгов перед бюджетниками". 	1
Социальный аспект	1
<ul style="list-style-type: none"> • "Об образовании"; "отрегулирована соцзащита"; "надо уделять внимание безпризорности"; "помнит о людях, старается разговаривать с людьми"; "про школу"; "уделяет много внимания беженцам"; "достойная жизнь человеку". 	1
Экономика, социальная сфера	1
<ul style="list-style-type: none"> • "Об экономике"; "помочь колхозникам"; "навести порядок в сельском хозяйстве"; "начинает давить в экономике по Дальнему Востоку"; "о промышленности". 	2
Внутренняя политика	2
Встречи, поездки	1
<ul style="list-style-type: none"> • "Поездка на Дальний Восток"; "поездка на Камчатку, выступление там"; "поездка в Казань"; "ездит по стране, вникает в дела"; "ездит по регионам: Дальний Восток, Чита". 	1

Другое	1
<ul style="list-style-type: none">• <i>"Решение о возрождении флота"; "понравилось, что будет армию поднимать"; "выступление Путина о том, что армия должна быть по контракту, а не заставлять воевать восемнадцатилетних мальчишек"; "старается укрепить армию"; "борьба с воровством в высших эшелонах власти"; "прекратить взяточничество"; "о тушении пожаров"; "встречался с министрами, проводил активную политику"; "встреча с Тулеевым"; "встреча с Касьяновым".</i>	
События в Чечне, борьба с терроризмом	<1
<ul style="list-style-type: none">• <i>"Вопрос по Чечне"; "мягко относится к чеченскому вопросу".</i>	
Другое	1
<ul style="list-style-type: none">• <i>"Он человек слова"; "он в целом говорит все правильно, конкретно"; "он все говорит экспромтом, я всегда его слушаю с удовольствием".</i>	
Нет ответа, ответ не на тему	72

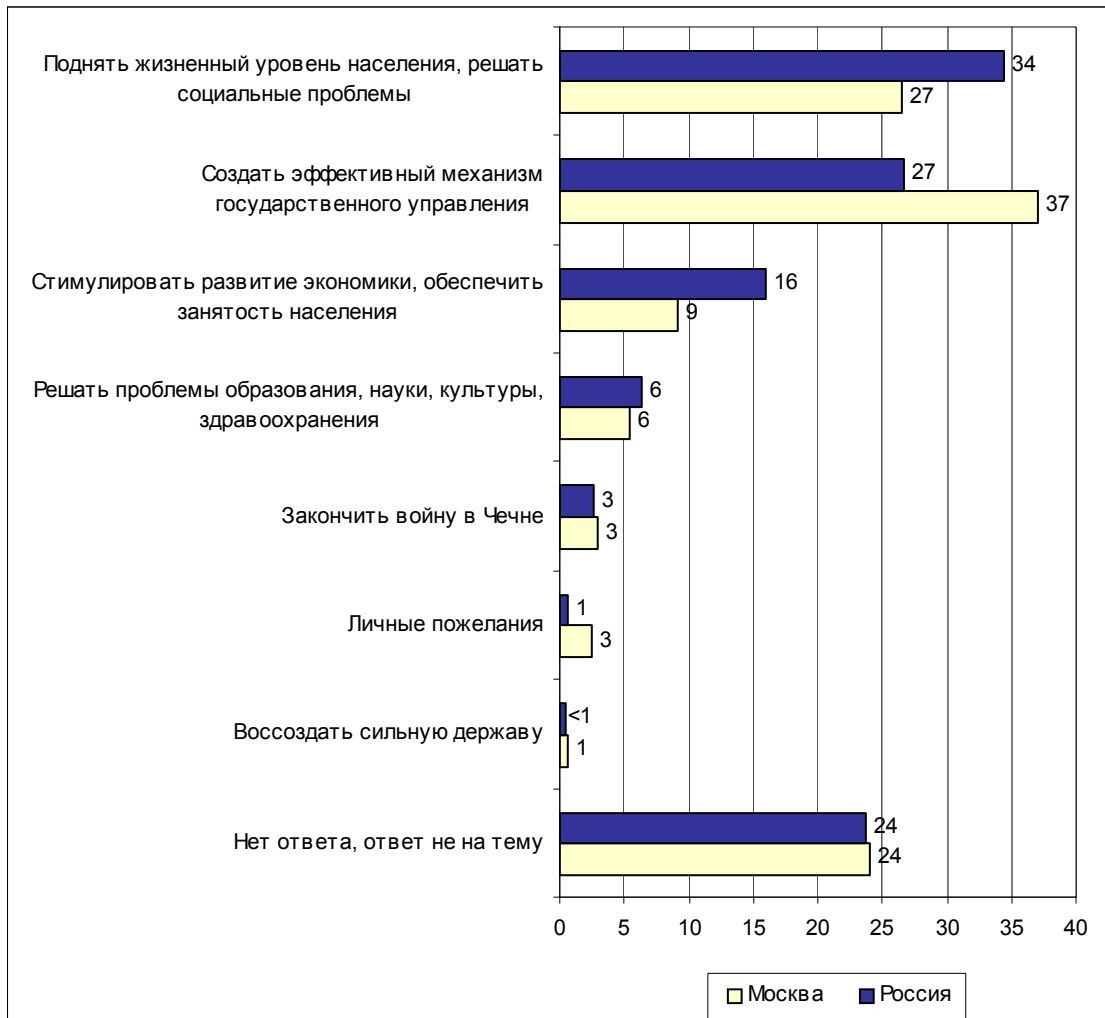
Открытый вопрос: Перечислите, пожалуйста, несколько высказываний, решений и действий В. Путина за прошедшую неделю, которые Вам запомнились и не понравились, вызвали возражения.

(в % от числа опрошенных по России)

Внешняя политика	3
<ul style="list-style-type: none"> • <i>"Высказывание о конфликте с Грузией – может быть, нужны другие методы воздействия"; "он долго тянет с Панкисским ущельем, нет быстроты решения"; "в отношении Грузии выступил очень резко, хотя правильно"; "жесткий тон по отношению к Грузии"; "мягкость по отношению к Шеварднадзе, высказывание его позиции к грузинскому конфликту мягкое"; "решение его бомбить ущелье в Грузии"; "не нравится то, что он дал развитие конфликту с Грузией"; "годовщина 11 сентября: Путин обращается к президенту Бушу со своими соболезнованиями, а Америка в ответ: не трогайте Грузию; если бы Путин был хорошим политиком, они бы не сказали так"; "строительство железной дороги с Кореей"; "отдать долги странам Запада"; "о взаимодействии с ООН"; "отношения с Америкой"; "ставит препоны на воссоединении с Белоруссией"; "позиция по Ираку"; "нет возражений по поводу возможных бомбежек Ирака"; "то, что пытается сдружиться с Америкой, с Ираком"; "война с Грузией"; "меня напугали резкие высказывания по Грузии".</i> 	
Внутренняя политика	1
<ul style="list-style-type: none"> • <i>"Кроме Шойгу не имеет единомышленников реальных"; "повысили зарплату чиновникам на 200%"; "его окружение – не те люди, не держатся за народ"; "отъезд в Сочи на отдых, когда Москва задыхалась в дыму"; "с наводнением – не выступил с соболезнованиями"; "рабочие встречи в Сочи"; "много появляется в телевизоре, много разъезжает по стране, а в Москве пожары"; "рисовочная поездка в школу к детям"; "его лояльное отношение к команде Касьянова"; "компенсация потерпевшим в наводнении не выплачена".</i> 	
Экономика, социальная сфера	1
<ul style="list-style-type: none"> • <i>"Студентам никаких льгот – только обещания"; "будут повышать цены за газ постепенно"; "пенсию прибавят на копейку, а бытовые услуги дорожают"; "зарплату бюджетникам не выдают, учителям"; "увеличил, но не дал зарплату"; "внимание обратить на бездомных детей"; "уделить внимание проблемам детей"; "не ограничивает деятельность монополий"; "Путин поощряет монополистов"; "то, что отдал указ Грефу, чтобы все остальное приватизировать; все должно быть в руках государства".</i> 	
События в Чечне, борьба с терроризмом	<1
<ul style="list-style-type: none"> • <i>"Про Чечню и военнослужащих"; "война с Чечней"; "не решен вопрос Чечни"; "Чечней не занимается, там дела делает плохо"; "с Чечней отношения".</i> 	
Другое	1
<ul style="list-style-type: none"> • <i>"Он не работает, просто себя показывает"; "действовать нужно более жестко"; "он нерешителен"; "разрыв слова с делом"; "не доводит до конца то, что обещает"; "он ничего не делает"; "вижу только слова, а не действия"; "нет конкретности в высказываниях"; "нерешительность".</i> 	
Нет ответа, ответ не на тему	95

Наказы

Открытый вопрос: Если бы у Вас была возможность высказать свое мнение В. Путину, что бы Вы ему посоветовали сделать в первую очередь?



Суждения респондентов

(в % от числа опрошенных по России)

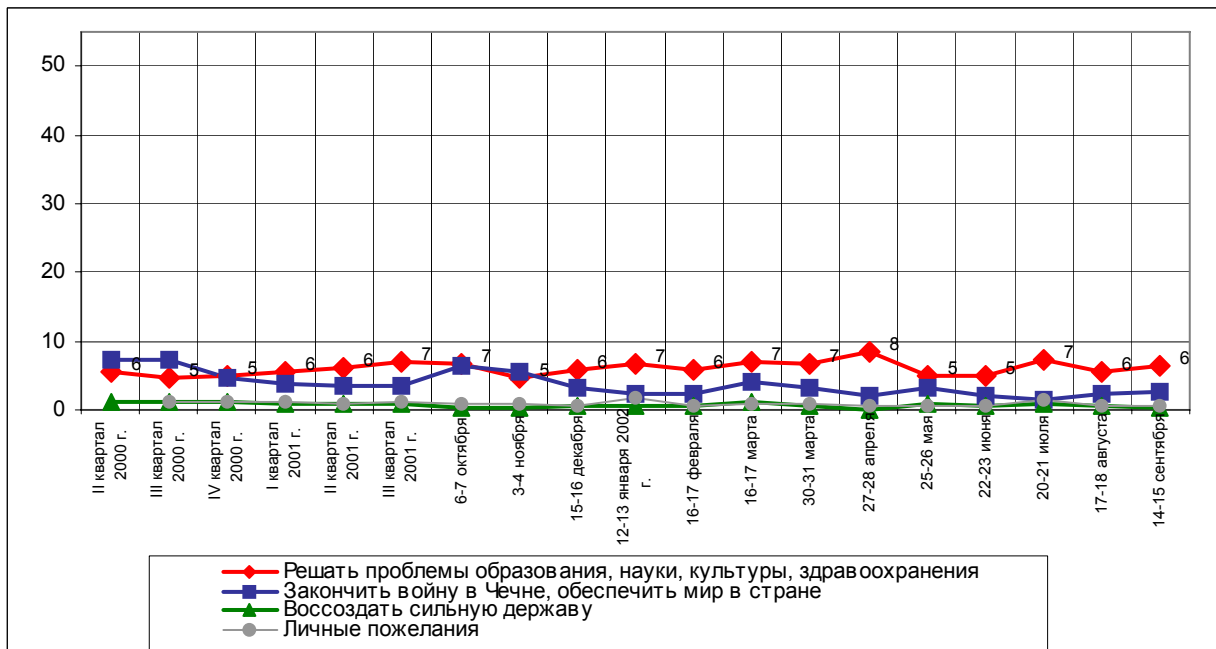
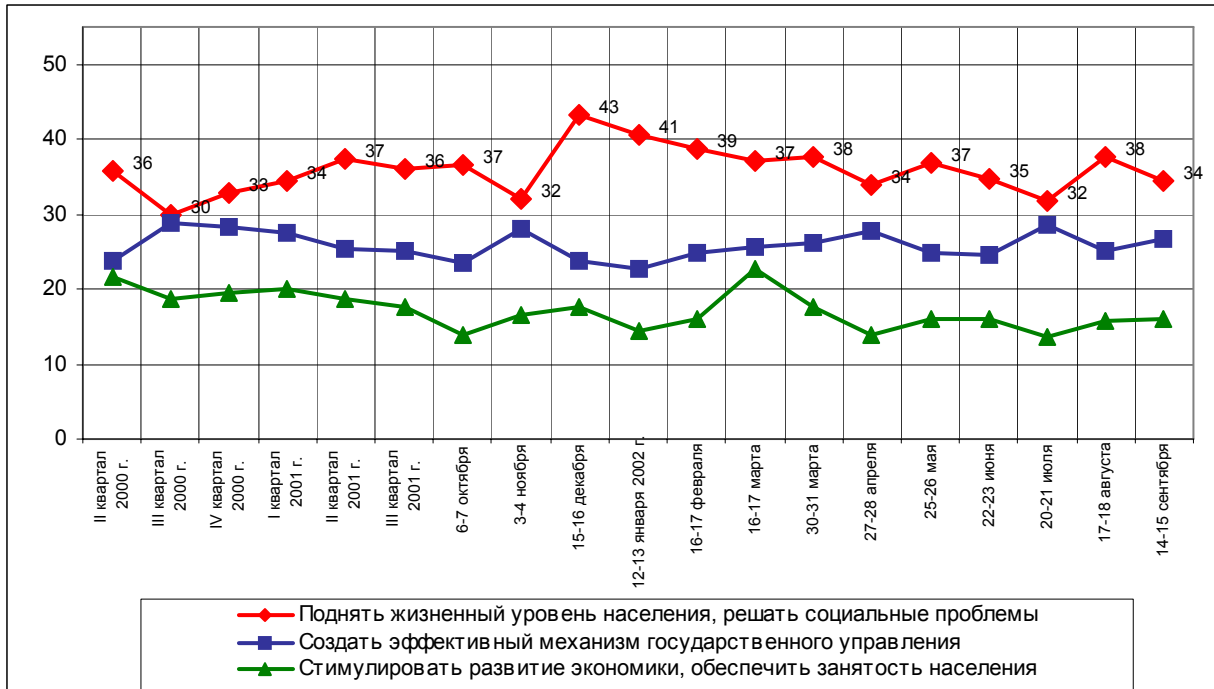
Поднять жизненный уровень населения, решать социальные проблемы	34
Поднять уровень жизни вообще, заботиться о людях	15
<ul style="list-style-type: none"> • <i>"Обратить внимание на свой народ и поддерживать его, чтобы умные головы не уезжали из России"; "люди должны жить хорошо, особенно на севере"; "на воспитание молодежи бросить силы"; "бюджетникам внимания больше уделять"; "как можно больше уделять внимания детям из малообеспеченных семей, детям-сиротам, детям-инвалидам"; "обеспечить более лучшую жизнь ветеранам и пенсионерам"; "обратить внимание на население, у которого очень низкий доход"; "поднять народ из нищеты"; "обратить внимание на малоимущих старых людей"; "забота о молодежи"; "улучшить материальное положение бюджетников".</i> 	14
Увеличить выплаты	14
<ul style="list-style-type: none"> • <i>"Зарплата должна быть достойной"; "добавить пенсию инвалидам"; "бюджетникам зарплату поднять"; "повысить пенсии – уж очень они маленькие!"; "повысить зарплату и детские пособия"; "бюджетникам и всем поднять зарплату"; "поднять пенсии до прожиточного минимума"; "добавить заработную плату"; "чтобы зарплата соответствовала ценам"; "очень низкая пенсия"; "платить достойную заработную плату рабочим"; "детские увеличить"; "добавить стипендию".</i> 	5
Снизить цены	5
<ul style="list-style-type: none"> • <i>"Снизить коммунальные платежи"; "не повышать цены за газ, а может быть, снизить"; "уменьшить оплату коммунальных услуг пенсионерам и студентам"; "пересмотреть коммунальные услуги"; "установить фиксированные цены на товары и коммунальные услуги"; "сдерживать цены".</i> 	3
Обеспечить жильем, решать бытовые и коммунальные проблемы	3
<ul style="list-style-type: none"> • <i>"Чтобы люди не жили по 25 лет в общежитии"; "сделать доступным жилье"; "коммунальные услуги хорошими сделать"; "больше строить жилья"; "обеспечение жильем молодых"; "водой обеспечить деревню"; "воду и электричество провести и восстановить".</i> 	2
Добиться своевременности выплат	2
<ul style="list-style-type: none"> • <i>"Зарплату людям вовремя давать"; "упорядочить выплату зарплаты"; "вовремя зарплату платить"; "вовремя выплачивать зарплату бюджетникам"; "чтобы всем вовремя платили зарплату и пенсию"; "выплачивать своевременно пенсии и зарплаты".</i> 	1
Уменьшить налоги	1
<ul style="list-style-type: none"> • <i>"Пересмотреть налоги предпринимателей"; "отменить налоги на сельхозпроизводство и с сельского жителя"; "чтоб отменил налоги – так все дорого"; "пересмотреть налоговое законодательство в отношении частных лиц"; "срочно пересмотреть налоговый кодекс".</i> 	1
Создать эффективный механизм государственного управления	27
Навести порядок в стране, обеспечить выполнение законов, совершенствовать законодательство	11
<ul style="list-style-type: none"> • <i>"Нет законности в стране"; "борьба с коррупцией жестким методом"; "применить высшую меру наказания уголовникам, убийцам"; "навести порядок в правоохранительных органах"; "навести дисциплину"; "искоренить взяточничество и коррупцию"; "более решительно вести борьбу с терроризмом"; "надо бороться с преступностью"; "пожестче законы, строго судить, не отменять смертную казнь"; "порядок навести в стране, чтобы соблюдался закон в стране"; "внутри страны порядок навести"; "покончить с криминалом, всех "черных" выгнать из России"; "обратить внимание на засилье китайцев"; "навести порядок, заставить правоохранительные органы работать в соответствии с законом".</i> 	11

Советы В. Путину в отношении стиля управления	10
<ul style="list-style-type: none"> • <i>"Восстановить отношения с другими странами"; "выработать общегосударственную идею, которая бы объединила россиян"; "еще лучше делать для народа"; "чтобы он показал, какая сильная бывает Россия"; "решать лучшие политические международные вопросы"; "никого не слушать, принимать решения самому"; "быть жестче, требовательнее"; "бардак в стране, действовать жестче"; "не идти на поводу у США"; "поменьше демократии, побольше диктатуры, контроль"; "держат крепче в руках бразды правления"; "быть хорошим хозяином в нашем доме".</i> 	
Сформировать эффективную управленческую команду	4
<ul style="list-style-type: none"> • <i>"Разобраться у себя в верхах, кто есть кто"; "верхушку свою всю разогнать, набрать других"; "найти хороших помощников в политическое окружение"; "более либерально подойти к рассмотрению своего правительства – верно ли каждый занимает свой пост"; "быть жестче к своему окружению"; "подобрать полностью хорошую команду"; "избавиться от окружения бывшего президента"; "создать вокруг себя действенную решительную команду".</i> 	
Обеспечить стабильность в обществе, создать ясную для всех программу деятельности	1
<ul style="list-style-type: none"> • <i>"Подумать о стабильности в стране"; "стабильная, единая Россия"; "дать людям уверенность в завтрашнем дне"; "держат стабильность в стране".</i> 	
Решить проблемы реформирования армии	1
<ul style="list-style-type: none"> • <i>"Перейти к профессиональной армии"; "реформа в российской армии"; "разобраться с армией"; "улучшить условия в армии".</i> 	
Декларация моральных принципов	1
<ul style="list-style-type: none"> • <i>"Не обманывать людей: обещали – надо делать"; "чтобы слова с делами сошлись"; "выдерживать свои слова, обещания"; "выполнять обещания".</i> 	
Стимулировать развитие экономики, обеспечить занятость населения	16
Развивать экономику, поднять промышленность, сельское хозяйство	8
<ul style="list-style-type: none"> • <i>"Помочь сельскому хозяйству"; "надо возродить сельское хозяйство в России"; "активизировать производство промышленное и помочь селу, чтобы было где работать"; "необходимо возродить нашу экономику"; "восстановить колхозы"; "наладить работу в тяжелой и военной промышленности"; "защитить своего товаропроизводителя от всего иностранного, что завозят в страну, повлиять на экспортеров сырья ради его удешевления, для отечественного потребителя уменьшить количество посредников и ужесточить над ними контроль".</i> 	
Дать рабочие места, обеспечить работой	5
<ul style="list-style-type: none"> • <i>"Всем дать работу"; "трудоустроить всех"; "нет работы"; "обеспечить людей работой"; "дать возможность реализовать себя в работе"; "заняться безработицей"; "обеспечить профессионалам рабочие места, соответствующие их профессии"; "создать побольше рабочих мест"; "больше обеспечивать коренных россиян работой"; "ликвидировать безработицу".</i> 	
Усилить государственный контроль в экономике, пересмотреть результаты приватизации, прекратить утечку капиталов	2
<ul style="list-style-type: none"> • <i>"Развенчать олигархов и отобрать у них народное добро, передать государству"; "прижать всех олигархов, сделать все народное"; "олигархов поставить на место"; "из-за рубежа вернуть деньги"; "государству должны принадлежать газ и нефть, а не частным компаниям"; "вернуть деньги из-за границы".</i> 	
Трудоустроить молодежь	1
<ul style="list-style-type: none"> • <i>"Необходимо обеспечить рабочие места молодежи"; "чтоб работа была у молодежи, чтобы она занималась делом"; "дать возможность молодежи работать, чтобы содержать семью"; "побольше создать рабочих мест и вакансий для молодежи"; "создать для молодежи дополнительные рабочие места".</i> 	

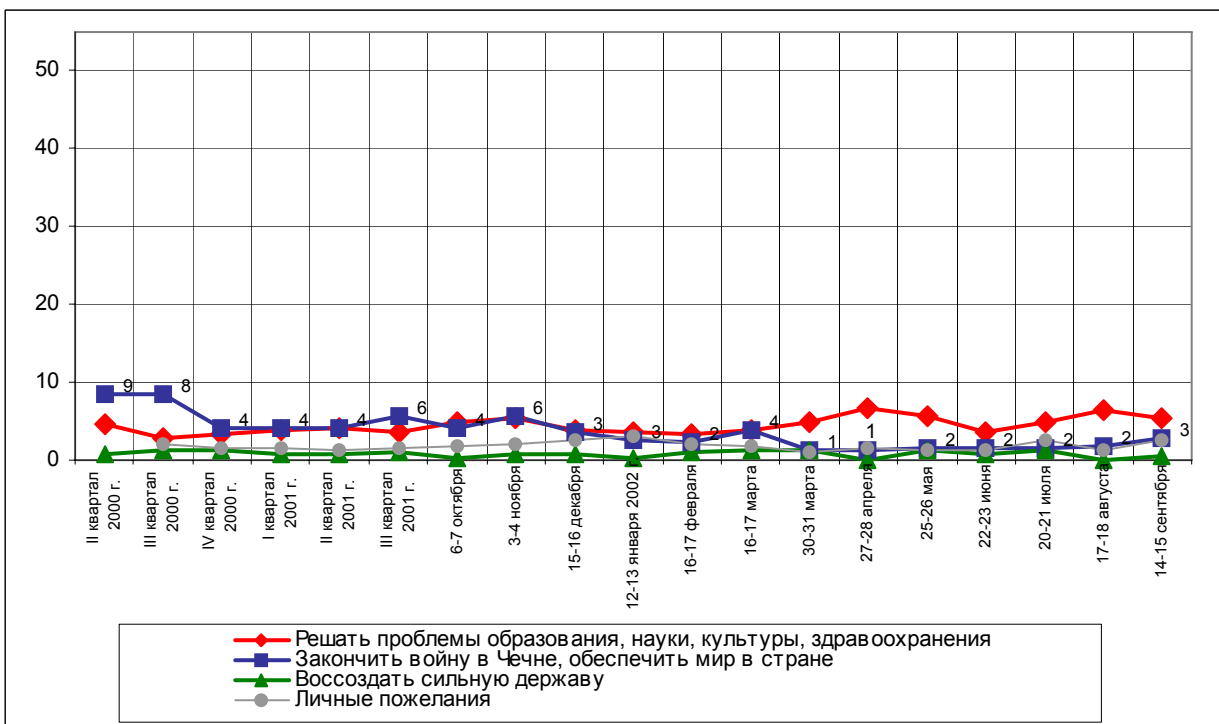
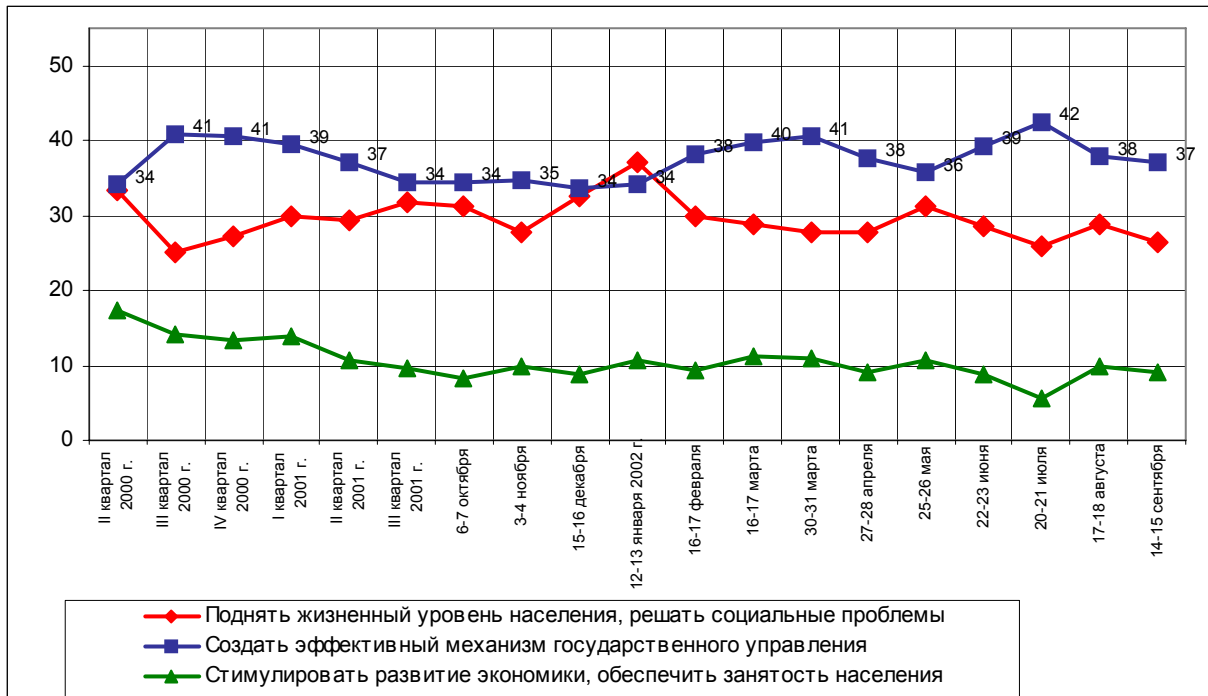
Решать проблемы образования, науки, культуры, здравоохранения	6
Проблемы образования	4
<ul style="list-style-type: none"> • <i>"Ввести бесплатное образование"; "вернуться к бесплатному образованию"; "поднять престиж образования для будущего поколения"; "образование доступнее"; "отменить платное обучение"; "дать молодежи возможность получить образование бесплатно"; "заняться вплотную образованием"; "бесплатное образование – поступить учиться очень дорого"; "поднять уровень преподавания в школах и вузах, сделать его доступным, а не за деньги".</i> 	2
Проблемы здравоохранения	1
<ul style="list-style-type: none"> • <i>"Бесплатно лечиться пенсионерам, инвалидам"; "улучшить медобслуживание"; "обратить внимание на медицину"; "чтобы медицина была бесплатной и хорошей"; "улучшить здравоохранение"; "медицину поднять для простых людей".</i> 	1
Проблема алкоголизма и наркомании	1
<ul style="list-style-type: none"> • <i>"Обратить особое внимание на наркоманию"; "заняться борьбой с наркоманией"; "борьба с наркоманами"; "наркомания растет, пьянство"; "более жесткие меры принимать к торговцам наркотиков, вплоть до смертной казни".</i> 	1
Закончить войну в Чечне	3
<ul style="list-style-type: none"> • <i>"Быстрейшее восстановление Чечни"; "прекратить военные действия в Чечне"; "прекратить войну в Чечне, чтобы не погибали наши мальчики"; "войну кончить"; "заканчивать операцию в Чечне"; "задавить Чечню"; "разобраться наконец-то с Чечней"; "расправиться с Чечней"; "резко закончить с Чечней".</i> 	3
Личные пожелания	1
<ul style="list-style-type: none"> • <i>"Чтобы ему работалось спокойнее и чтобы на голову ему не валилось больше всех"; "здоровья и терпения"; "беречь здоровье"; "выспаться – когда выспишься, решения лучше принимаешь"; "сил и здоровья, чтобы люди достойные его окружали"; "отдохнуть"; "спортом заниматься, чтобы дольше сохранить молодость, чтоб были силы и крепкие нервы"; "обратить внимание на имидж его жены".</i> 	1
Воссоздать сильную державу	<1
<ul style="list-style-type: none"> • <i>"Чтобы у него хватило духу вывести страну из этой дыры"; "формировать образ России, как великой державы"; "сделать из России сильную державу, которой можно было бы гордиться"; "поднять страну из руин"; "укрепить государство, сделать его сильным".</i> 	<1
Нет ответа, ответ не на тему	24

Динамика

Россия



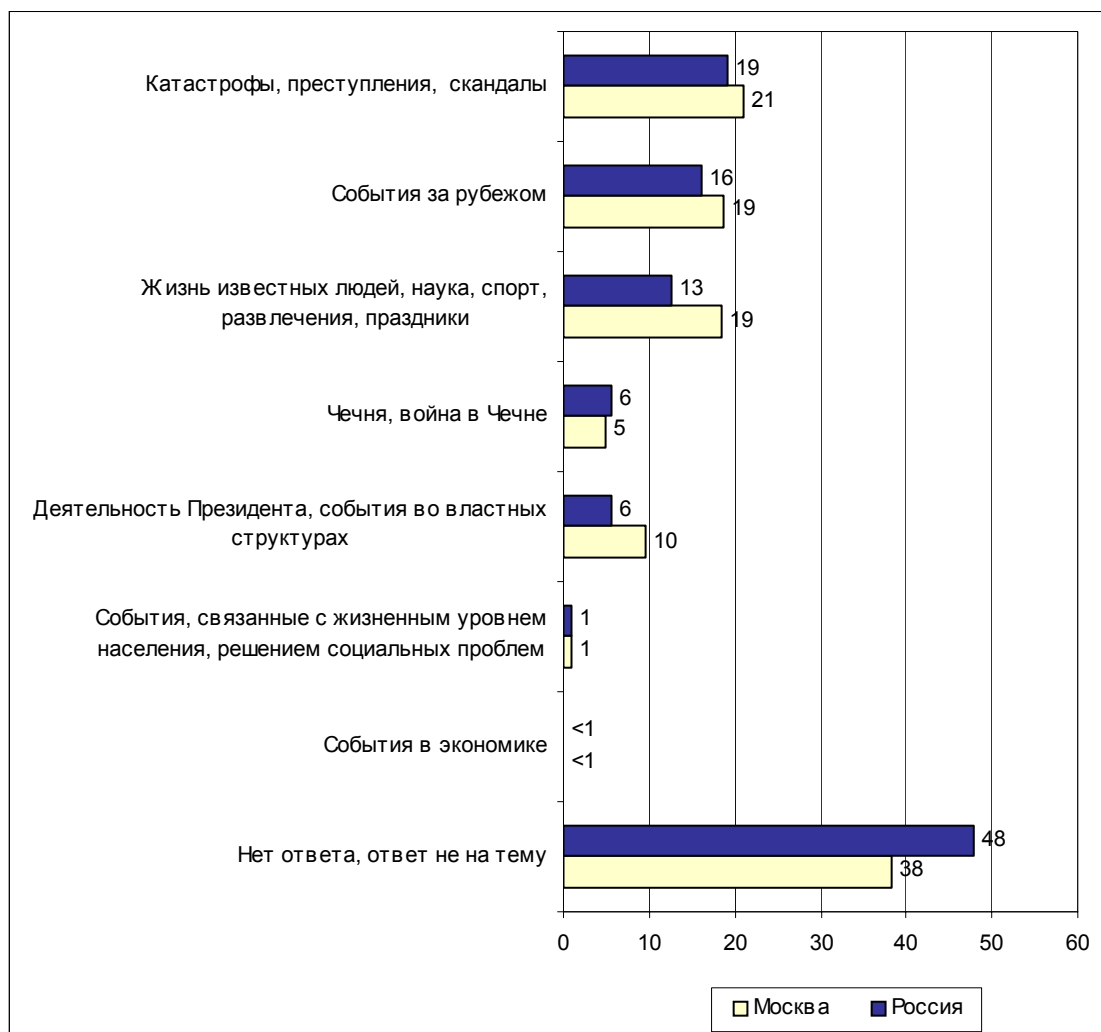
Москва



События недели



Открытый вопрос: Какие события прошедшей недели, о которых сообщалось в средствах массовой информации, больше всего заинтересовали Вас, привлекли Ваше внимание?



Суждения респондентов

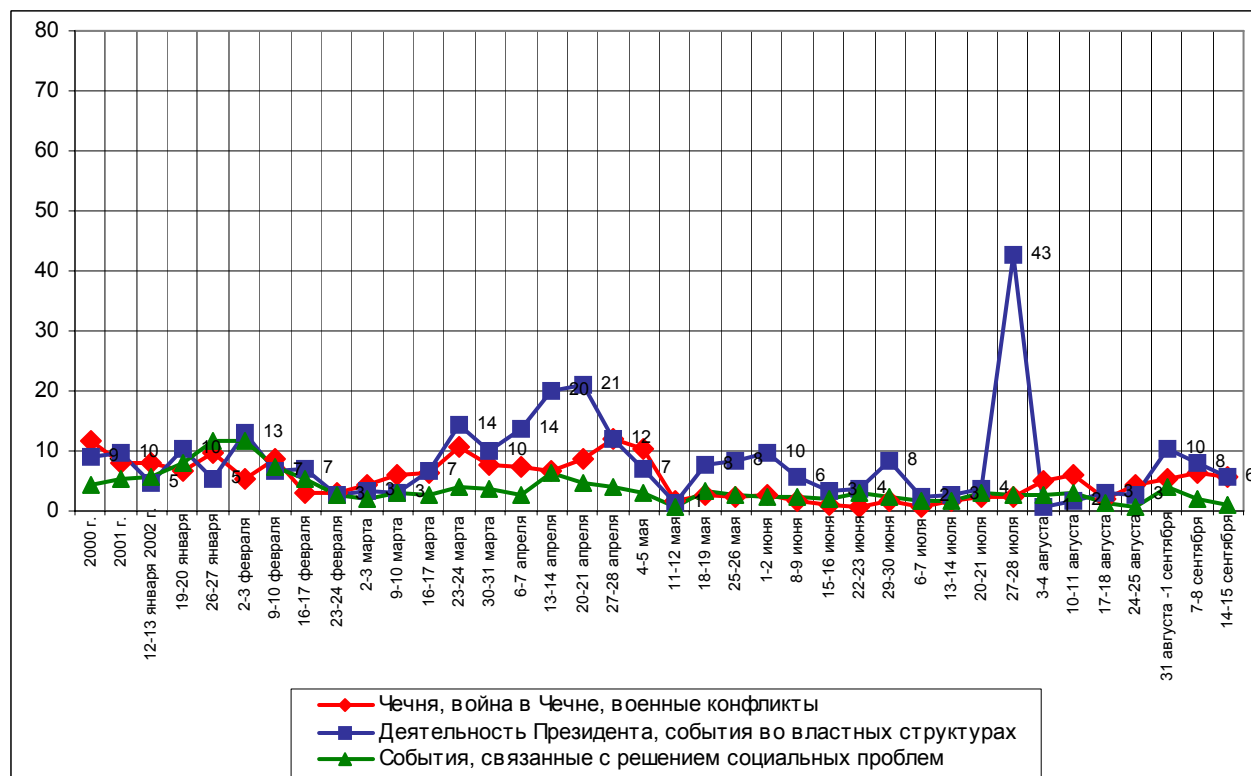
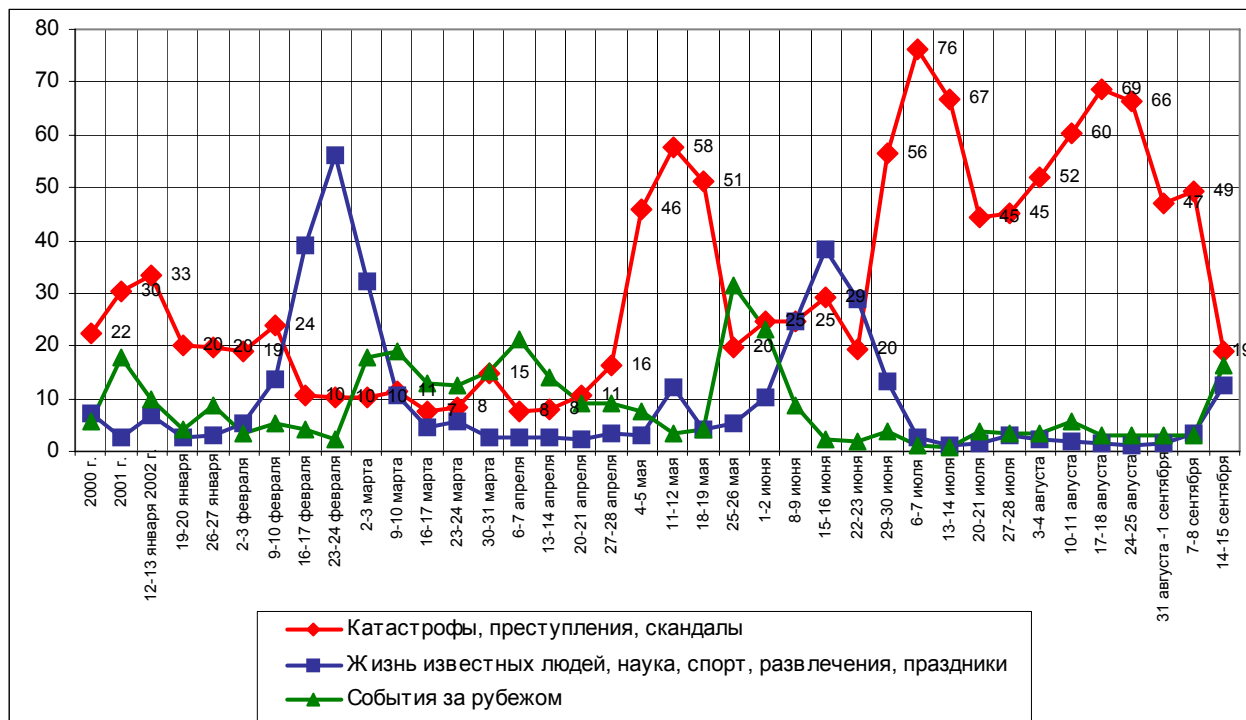
(в % от числа опрошенных по России)

Катастрофы, преступления, скандалы	19
Взрывы, аварии, катастрофы	13
<ul style="list-style-type: none"> "Везде взрывы, самолеты падают"; "авария на Камчатке, пострадал Рушайло"; "авария с Рушайло"; "дети взорвались на mine"; "упал самолет с парашютистами"; "опять упал самолет"; "автокатастрофа в Кемеровской области"; "крушение вертолетов и самолетов"; "разбился вертолет в Ногинске"; "вертолет разбился"; "обвалился дом на Василеостровской"; "авария автомобиля с высокопоставленными лицами в Сибири"; "аварии автобусов и самолетов"; "взрыв самолета в Чечне"; "гибель "Ан-2" в Красноярске". 	
Природные катаклизмы, стихийные бедствия	5
<ul style="list-style-type: none"> "Дым в Москве"; "Германия – наводнение"; "наводнение в Китае"; "Германия, Чехия затоплены"; "в Москве пожары были"; "сильные пожары в Подмоскovie"; "пожары в области"; "ураган во Франции"; "землетрясения"; "наводнение в Адыгее"; "пожары, смог"; "смог в Москве"; "пожар и дым в Москве". 	
Совершение преступлений, криминальные события	3
<ul style="list-style-type: none"> "Убийство азербайджанца в Питере"; "инкассаторскую машину ограбили"; "солдаты ушли от побоев офицера"; "произвол в армии: из воинской части в Волгограде бежало 54 человека"; "50 человек солдат ушло из воинской части на Волге: плохие условия и плохое отношение к ним"; "Алкерова, заместителя "Лукойла", похитили"; "украли мужика из "Лукойла"; "похитили руководителя "Лукойла"; "похищение вице-президента "Лукойла". 	
События за рубежом	16
<ul style="list-style-type: none"> "Конфликт с Грузией – сколько опять погибнет наших!"; "Грузия так хитрит, заманивает нас, чтоб перебить в ущелье"; "осетино-грузинское движение – это беда России"; "ультиматум Грузии, чтобы контролировали боевиков у себя на территории"; "взаимоотношения с Грузией"; "грузино-российский конфликт"; "возможная война с Грузией"; "конфликт: обстановка в Грузии – рассадник боевиков сделали"; "американцы бомбы свои протирают от консервации, ракеты готовят"; "про Ирак: готовится акция возмездия"; "США затевает войну с Ираком"; "Америка собирается воевать с Ираком, проблемы с Грузией"; "высказывания Буша по поводу нападения на Ирак"; "справедливая разборка Грузия – Россия: Грузия виновата, жестоко виновата". 	
Жизнь известных людей, наука, спорт, развлечения, праздники	13
<ul style="list-style-type: none"> "Подъем колоколов в Лавре"; "конкурс "ТЭФИ-регион"; "праздник танкистов"; "мероприятия, связанные с празднованием Дня города"; "награждение НТВ"; "200 лет МВД"; "премьера в Большом театре"; "мы смотрим только передачу "Поле чудес"; "программа Володина о доведении детских пособий до 200 рублей"; "фильм о Маяковском хороший показали"; "дисквалификация Сычева, коррупция в футболе и спорте, победа наших над Ирландией"; "новости спорта, игра Россия – Ирландия"; "проигрыш сборной России по шахматам"; "матчи "Локомотив – Спартак", "Динамо – ЦСКА"; "в Тольятти решили судить Березовского"; "Людмила Путина пребывала в Тбилисском районе". 	

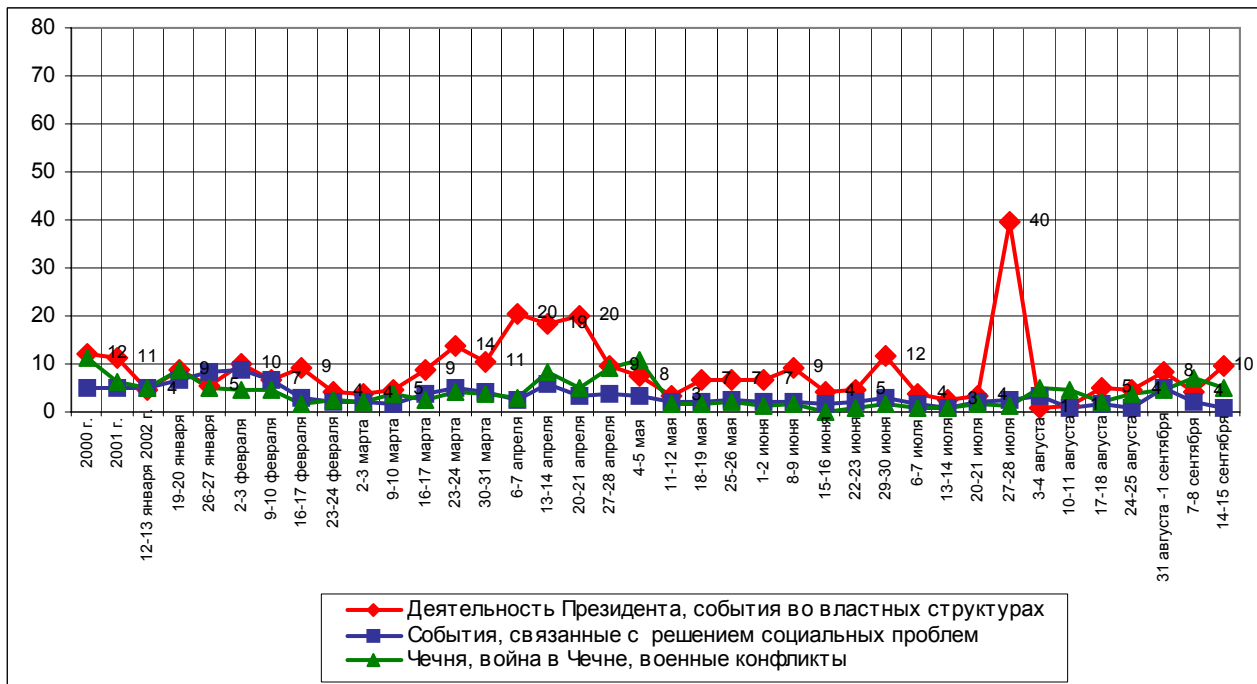
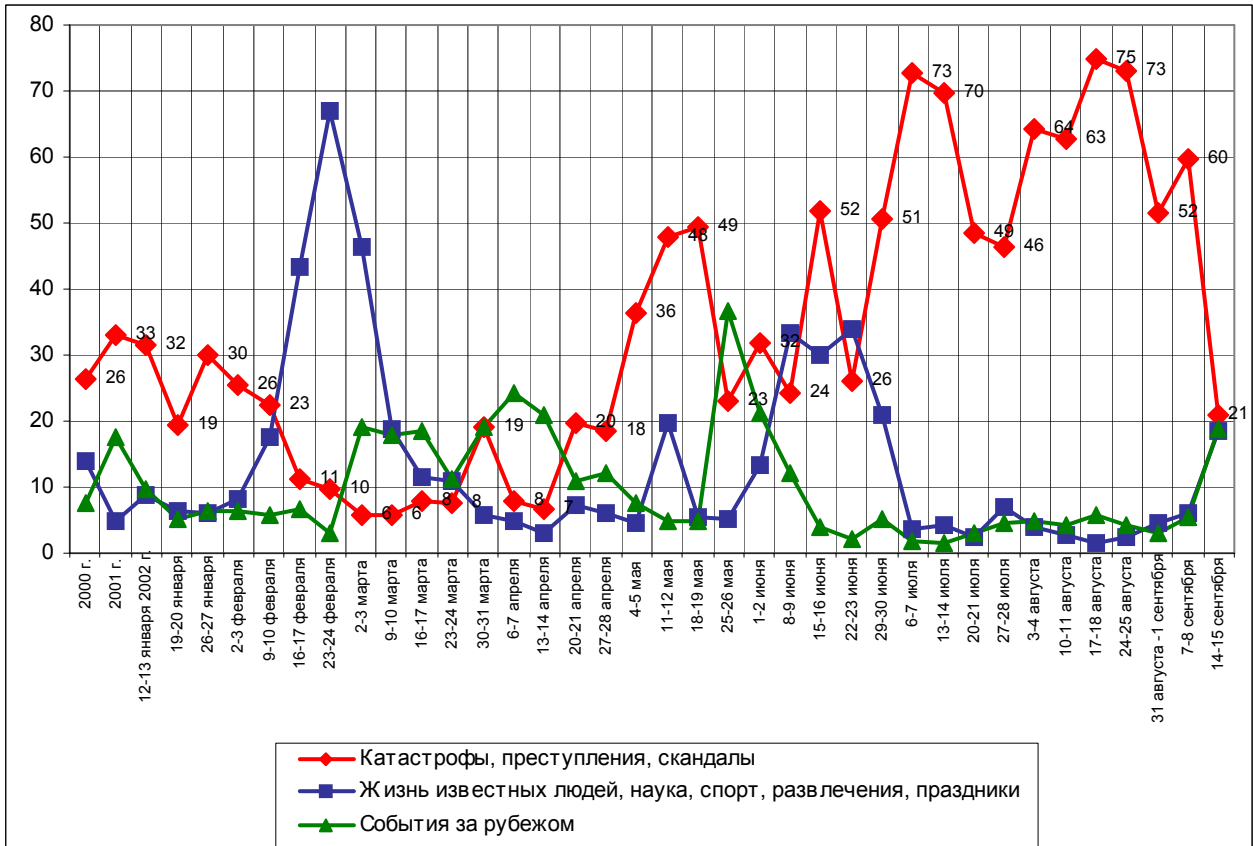
Чечня, война в Чечне	6
<ul style="list-style-type: none"> • <i>"В Чечне никак не прекратится война"; "война на Кавказе"; "Чечня – когда же там перестанут гибнуть люди?!"; "чеченские события"; "война в Чечне не прекращается"; "военные действия в Чечне"; "Чечня: гибнет молодой народ, мужики"; "гибель милиционеров в Чечне"; "в Чечне гибель детей"; "в Чечню забирают молодых, а они там гибнут".</i> 	
Деятельность президента, события во властных структурах	6
Поездки, встречи, выступления В. Путина	4
<ul style="list-style-type: none"> • <i>"Заявление Путина о возможности нападения на Грузию"; "телефонный звонок Путина президенту США"; "заявление Путина о Грузии"; "Путин сказал, что даст по шее Грузии"; "послание Путина в Грузию"; "Путин ездит по России"; "выступление Путина о Панкисском ущелье"; "высказывания Путина по поводу Грузии, что с ней надо разбираться"; "предъявление Путиным ультиматума Грузии"; "заявление Путина о том, что он собирается воевать с Грузией"; "выступление Путина 11 сентября".</i> 	
Выступления, действия политиков; назначения, отставки, награждения	1
<ul style="list-style-type: none"> • <i>"Заявление Жириновского"; "выступление Касьянова, что реальные доходы увеличатся"; "Селезнев образовал партию"; "выступление советника Президента, министра Игоря Иванова"; "желание Лужкова восстановить памятник Дзержинскому".</i> 	
Выборы	1
<ul style="list-style-type: none"> • <i>"Местные выборы"; "выборы в Нижнем Новгороде"; "выборы губернатора Красноярского края"; "выборы в областную Думу".</i> 	
События, связанные с жизненным уровнем населения, решением социальных проблем	1
<ul style="list-style-type: none"> • <i>"О сельской жизни Башкирии"; "открытие путепровода в городе, поднятие колоколов"; "проблемы коммунальных услуг"; "выставка животных в Сокольниках"; "ситуация в армии"; "сообщение о появлении ДНД – добровольной народной дружины"</i> 	
События в экономике	<1
<ul style="list-style-type: none"> • <i>"Комиссия по экономическим вопросам, которые поднимает Касьянов на форуме".</i> 	
Нет ответа, ответ не на тему	48

Динамика

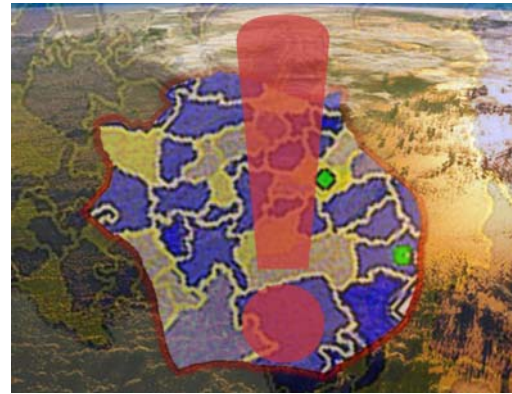
Россия



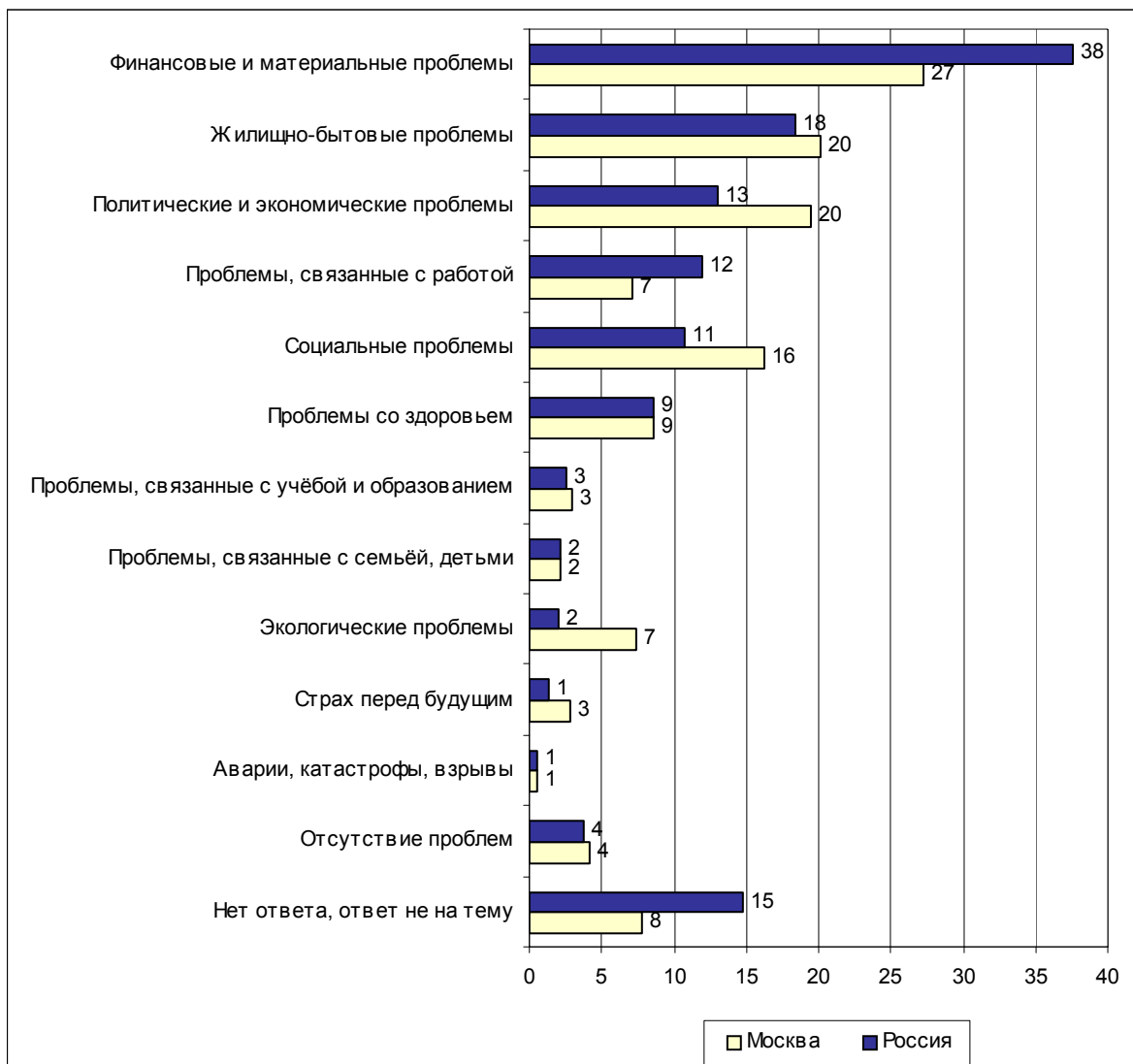
Москва



Проблемы региона



Открытый вопрос: Назовите, пожалуйста, проблемы, которые Вас беспокоят, мешают жить Вам и таким людям, как Вы, живущим в вашем регионе.



Суждения респондентов

(в % от числа опрошенных по России)

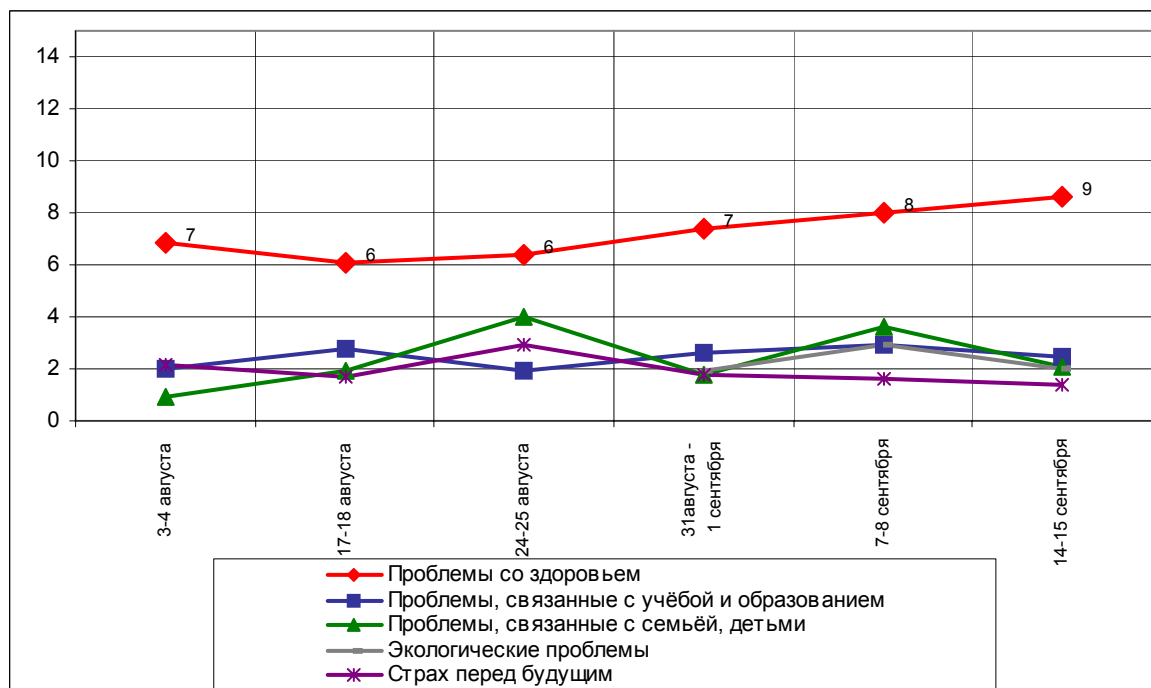
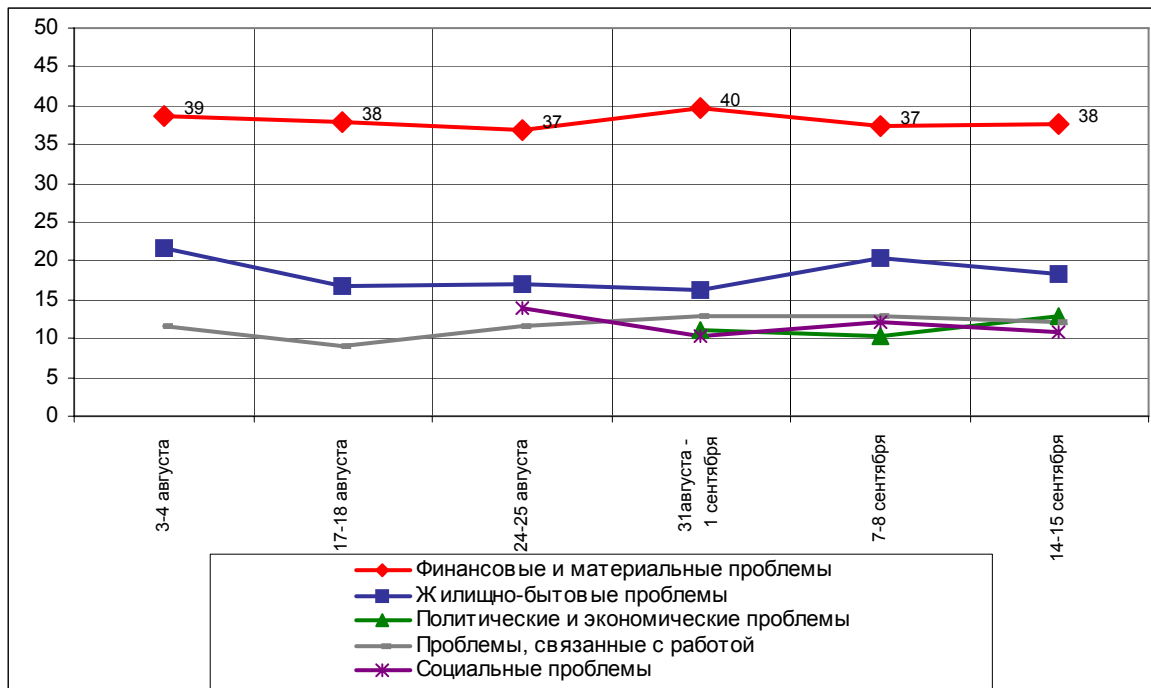
Финансовые и материальные проблемы	38
Плохое материальное положение в целом, финансовые проблемы, нехватка денег, низкая зарплата, пенсия	29
<ul style="list-style-type: none"> • "Маленькая зарплата"; "бедность сограждан"; "маленькие зарплаты и пенсии"; "низкая оплата труда"; "низкие доходы"; "зарплаты низкие, пенсии маленькие"; "бедность"; "материальные проблемы". 	
Высокие цены, рост цен на продукты и товары первой необходимости	9
<ul style="list-style-type: none"> • "Цены высокие"; "быстрый рост цен"; "высокие цены для жизни"; "высокие цены в магазинах"; "большие цены на детские вещи и питание"; "все очень дорого"; "дороговизна растет с каждым годом". 	
Задержка выплат зарплат, пенсий, стипендий, пособий	3
<ul style="list-style-type: none"> • "Нет зарплаты в селе уже 10 лет"; "зарплату не выплачивают вовремя"; "задержка зарплаты"; "невыплата зарплаты, задержка зарплаты"; "несвоевременная выплата стипендий и зарплат"; "все в деньгах: их не платят 8 лет, и зарплата – только так, одно название"; "зарплату не платят вовремя"; "зарплату вообще не платят"; "детские пособия не выплачены". 	
Жилищно-бытовые проблемы	18
Общие проблемы с жильём, неудовлетворённость жилищными условиями	6
<ul style="list-style-type: none"> • "Жилье"; "жилищные проблемы"; "квартиры нет"; "жилищный вопрос, живу с тещей"; "жилищная проблема – коммуналка"; "жилье – маленькая квартира"; "жилья нет собственного"; "квартирный вопрос – тесно живем"; "у меня коммунальная квартира и сумасшедшая соседка". 	
Высокие цены на коммунальные услуги	5
<ul style="list-style-type: none"> • "Высокая квартплата, коммунальные услуги"; "большие коммунальные услуги"; "большие платежи за газ, свет, коммунальные услуги"; "повышение квартплаты"; "высокая плата за коммунальные услуги"; "высокая оплата за жильё". 	
Плохая работа ЖКХ	4
<ul style="list-style-type: none"> • "Воды в деревне нет, отключают постоянно свет"; "недобросовестно выполняют свои обязанности работники ЖЭУ по оказанию коммунальных услуг"; "плохие коммунальные услуги: нет воды, нет тепла"; "плохая работа коммунальной службы"; "коммунальная служба плохо исполняет обязанности"; "беспорядок в подъездах". 	
Плохая работа дорожно-транспортных служб, служб по благоустройству	3
<ul style="list-style-type: none"> • "Плохие дороги, зимой и летом "Скорая" не проедет"; "безобразные дороги"; "плохо ходит общественный транспорт"; "не асфальтированы дороги, нет освещения на улице"; "транспорт на Московский проспект плохо ходит"; "вандализм, грязь в подъездах, на улицах, разрисованные стены"; "неустроенность дворов и детских площадок"; "отсутствие двора для детей". 	
Проблемы быта	2
<ul style="list-style-type: none"> • "Бытовые"; "не могу провести телефон", "ремонт жилья", "плохие бытовые условия". 	
Политические и экономические проблемы	13
Криминал	7
<ul style="list-style-type: none"> • "Увеличение преступности"; "вечные убийства, воровство"; "бандитизм"; "накаление криминальной обстановки"; "бандиты одни кругом"; "криминал на улице"; "воровство". 	

Проблемы во власти, коррупция	4
<ul style="list-style-type: none"> • <i>"Коррупция чиновников"; "бардак во власти"; "беззубость власти"; "неэффективная власть"; "недостаточная работа правоохранительных органов"; "коррупционированность государственных органов"; "волокита бумажная, взяточничество"; "коррупция"; "отсутствие профессионалов в сфере управления"; "несостоятельность милиции"; "местное самоуправление"; "бюрократия".</i> 	
Несовершенная законодательная база	2
<ul style="list-style-type: none"> • <i>"Налоги высокие"; "налоги большие"; "нет четких законов"; "законы не выполняются"; "нет совершенного закона"; "несовершенное законодательство".</i> 	
Проблемы в экономике	1
<ul style="list-style-type: none"> • <i>"Плохое экономическое положение"; "не работает производство"; "экономическая гибель страны"; "развал сельского хозяйства"; "нестабильность в экономике".</i> 	
Проблемы, связанные с работой	12
<ul style="list-style-type: none"> • <i>"Нет работы"; "отсутствие работы в хуторе"; "не найти хорошую, высокооплачиваемую работу"; "на работу не могу устроиться"; "безработица – мне нужна работа"; "безработица – не могу найти работу".</i> 	
Социальные проблемы	11
Наркомания, алкоголизм	5
<ul style="list-style-type: none"> • <i>"Пьянство в селе"; "наркомания, пьянка, курение"; "алкоголизм среди родственников, соседей, на работе"; "алкоголизм и наркотики"; "много пьют"; "алкоголизм"; "наркоманы в парадной колются"; "проблема пьянства".</i> 	
Плохая социальная политика	2
<ul style="list-style-type: none"> • <i>"Социально трудно жить"; "нужна адресная помощь"; "не носят продукты инвалидам"; "социальная незащищенность".</i> 	
Проблемы молодежи	2
<ul style="list-style-type: none"> • <i>"Молодёжь предоставлена сама себе, государство ею не занимается"; "проблемы молодежи: как будут учиться дальше; воспитание молодых".</i> 	
Духовное здоровье общества	1
<ul style="list-style-type: none"> • <i>"Бездуховность в обществе"; "распущенность населения"; "много разврата".</i> 	
Бомжи, беспризорники	1
<ul style="list-style-type: none"> • <i>"Бомжи всюду"; "бомжи на улице"; "беспризорность"; "бомжи, беспризорники".</i> 	
Национализм	1
<ul style="list-style-type: none"> • <i>"Национализм"; "засилье иностранцев, китайцев, вьетнамцев, азербайджанцев"; "национальный вопрос: ненависть к лицам другого цвета кожи"; "много приезжих нерусской национальности"; "засилье приезжих с Кавказа".</i> 	
Проблемы со здоровьем	9
Здоровье своё и близких	5
<ul style="list-style-type: none"> • <i>"Здоровье"; "спина болит"; "болячки, здоровье"; "зубы выбили год назад"; "беспокоит слабое здоровье"; "здоровье неважное"; "нога болит"; "здоровье моего маленького ребенка плохое"; "здоровье: ноги болят"; "здоровье родителей"; "здоровье плохое"; "здоровье внука"; "нездоровье".</i> 	
Высокие цены на лекарства	3
<ul style="list-style-type: none"> • <i>"Высокие цены на лекарства"; "дорогие лекарства".</i> 	
Недоступность качественного медицинского обслуживания	1
<ul style="list-style-type: none"> • <i>"Платное лечение"; "в поликлинике плохо обслуживают".</i> 	
Проблемы, связанные с учёбой и образованием	3
Высокая стоимость образования, учебы	2
<ul style="list-style-type: none"> • <i>"Образование платное"; "дорогое образование"; "как учить детей?! Обучение платное"; "платное высшее образование"; "плата за образование внука"; "слишком дорого образование"; "очень дорого стоит учеба ребенка".</i> 	

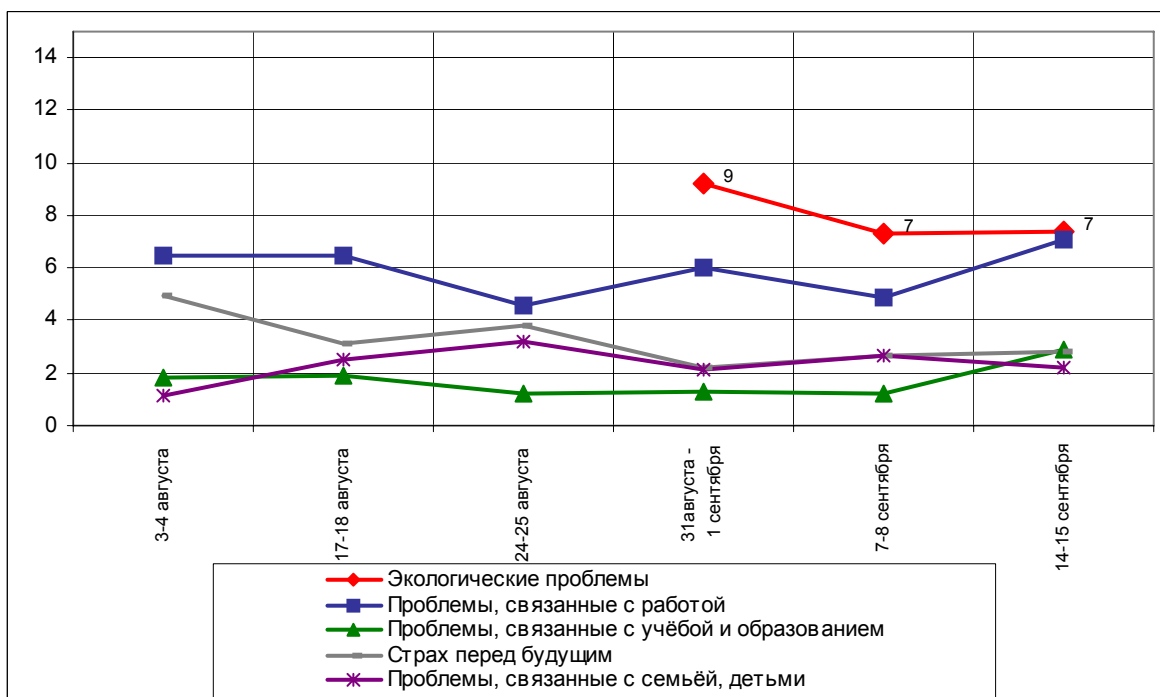
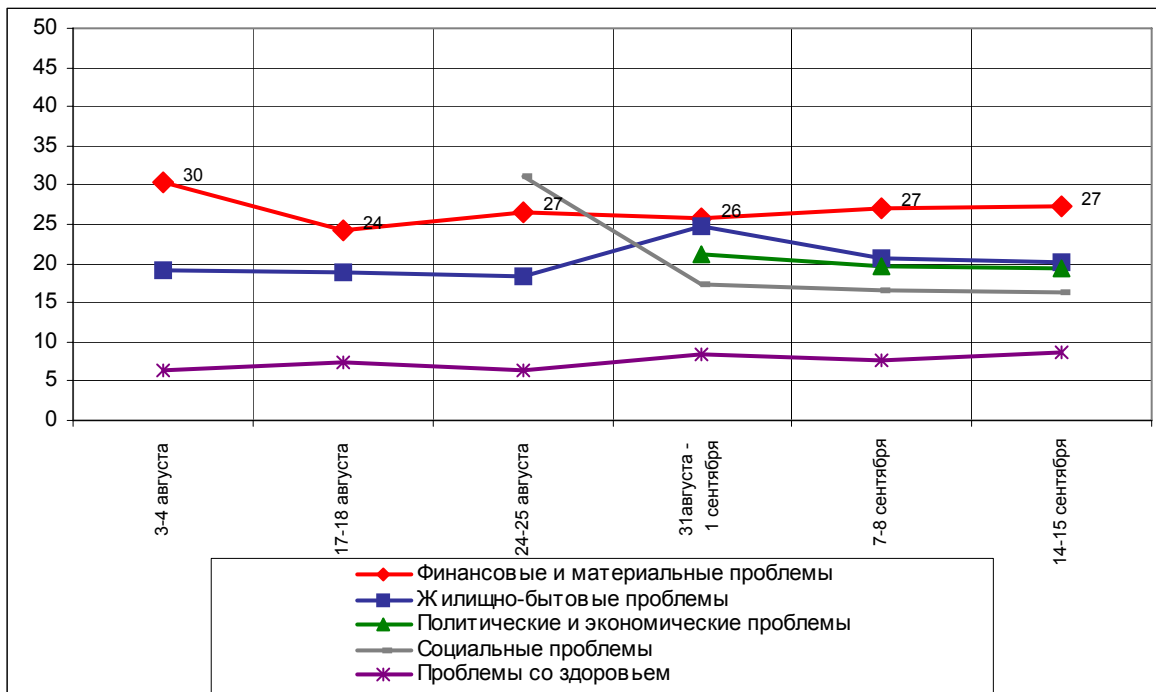
Неудовлетворенность качеством образования	1
<ul style="list-style-type: none"> • <i>"Недостатки обучения детей в вузах"; "плохое преподавание".</i> 	
Проблемы, связанные с семьёй, детьми	2
<ul style="list-style-type: none"> • <i>"Будущее детей"; "дальнейшая жизнь детей и внуков"; "личные".</i> 	
Экологические проблемы	2
<ul style="list-style-type: none"> • <i>"Последствия ядерных испытаний под Кинешмой"; "экология плохая – аммиачная станция рядом"; "испорченная экология"; "экология"; "задымленность в Москве"; "экология района"; "экология Москвы"; "засорение окружающей среды"; ""Гринпис" против комбината".</i> 	
Страх перед будущим	1
<ul style="list-style-type: none"> • <i>"Нет уверенности в завтрашнем дне"; "нестабильность во всем"; "неопределенность завтрашнего дня".</i> 	
Аварии, катастрофы, взрывы	1
<ul style="list-style-type: none"> • <i>"Наводнения, взрыв самолёта"; "катастрофы ежедневно"; "взрывы"; "различные катастрофы".</i> 	
Отсутствие проблем	4
<ul style="list-style-type: none"> • <i>"Нет никаких проблем"; "ничего не мешает"; "все нормально"; "ничего".</i> 	
Нет ответа, ответ не на тему	15

Динамика

Россия



Москва



Долги по выплатам



Опрос населения

данные в % от всех опрошенных

Месяц проведения опроса	2001 г.												2002 г.							
	ЯНВАРЬ	ФЕВРАЛЬ	МАРТ	АПРЕЛЬ	МАЙ	ИЮНЬ	ИЮЛЬ	АВГУСТ	СЕНТЯБРЬ	ОКТАБРЬ	НОЯБРЬ	ДЕКАБРЬ	ЯНВАРЬ	ФЕВРАЛЬ	МАРТ	АПРЕЛЬ	МАЙ	ИЮНЬ	ИЮЛЬ	АВГУСТ
СКАЖИТЕ, ПОЖАЛУЙСТА, ЗА КАКИЕ ПЕРИОДЫ ВРЕМЕНИ ВАМ ЕЩЕ НЕ ПОЛНОСТЬЮ ВЫПЛАТИЛИ...																				
...ЗАРПЛАТУ (в целом)																				
всего должны получать	51	50	51	48	50	50	47	51	51	46	48	49	50	50	47	50	50	47	52	46
в том числе:																				
выплачено все	36	33	37	36	37	37	35	38	42	35	37	39	36	35	36	40	40	38	41	38
не выплачено за I квартал 2001 г.				8	5	2	2	2	1	1	0	0	1	1	1	1	1	1	1	0
не выплачено за II квартал 2001 г.							5	4	3	1	0	0	1	1	0	1	1	1	1	0
не выплачено за III квартал 2001 г.										3	2	1	1	1	0	1	1	0	1	0
не выплачено за IV квартал 2001 г.													5	3	1	1	1	1	1	1
не выплачено за I квартал 2002 г.													11	6	3	4	3	2	1	1
не выплачено за II квартал 2002 г.																			4	1
не выплачено за июль 2002 г.																			4	3
не выплачено за август 2002 г.																				6
...ЗАРПЛАТУ (отвечают только работающие в бюджетной сфере)																				
всего должны получать	19	18	18	18	18	19	19	19	20	17	16	18	17	20	16	17	17	17	20	19
в том числе:																				
выплачено все	13	11	12	14	14	14	14	14	17	14	12	14	11	14	13	13	14	14	16	15
не выплачено за I квартал 2001 г.				3	1	0	0	0	0	1	0	0	0	0	0	0	0	0	0	0
не выплачено за II квартал 2001 г.							2	2	1	0	0	0	0	0	0	0	0	0	0	0
не выплачено за III квартал 2001 г.										1	1	0	0	0	0	0	0	0	0	0
не выплачено за IV квартал 2001 г.													1	1	0	0	0	0	0	0
не выплачено за I квартал 2002 г.													4	2	1	1	0	0	0	0
не выплачено за II квартал 2002 г.																			1	1
не выплачено за июль 2002 г.																			1	1
не выплачено за август 2002 г.																				3

Месяц проведения опроса	Январь, 2001 г.												Январь 2002 г.						
	ФЕВРАЛЬ	МАРТ	АПРЕЛЬ	МАЙ	ИЮНЬ	ИЮЛЬ	АВГУСТ	СЕНТЯБРЬ	ОКТЯБРЬ	НОЯБРЬ	ДЕКАБРЬ	ФЕВРАЛЬ	МАРТ	АПРЕЛЬ	МАЙ	ИЮНЬ	ИЮЛЬ	АВГУСТ	
...ПЕНСИЮ																			
всего должны получать	35	33	32	34	34	33	33	36	33	35	33	35	34	32	34	34	33	35	34
в том числе:																			
выплачено все	34	31	31	33	33	32	32	36	32	34	31	35	32	31	33	33	32	35	34
не выплачено за I квартал 2001 г.				1	0	0	0	0	0	0	0	0	0	0	0	0	0	0	0
не выплачено за II квартал 2001 г.							0	0	0	0	0	0	0	0	0	0	0	0	0
не выплачено за III квартал 2001 г.										0	0	0	0	0	0	0	0	0	0
не выплачено за IV квартал 2001 г.													0	0	0	0	0	0	0
не выплачено за I квартал 2002 г.													2	0	0	0	0	0	0
не выплачено за II квартал 2002 г.																		0	0
не выплачено за июль 2002 г.																		0	0
не выплачено за август 2002 г.																			0
...СТИПЕНДИИ, ПОСОБИЯ																			
всего должны получать	14	11	13	17	17	15	12	16	12	12	11	14	12	10	11	13	11	11	10
в том числе:																			
выплачено все	8	5	6	9	10	10	6	10	8	9	8	11	8	8	9	11	9	10	9
не выплачено за I квартал 2001 г.				3	3	1	1	1	1	0	0	0	0	0	0	0	0	0	0
не выплачено за II квартал 2001 г.							2	2	1	1	0	0	0	0	0	0	0	0	0
не выплачено за III квартал 2001 г.										1	1	0	0	0	0	0	0	0	0
не выплачено за IV квартал 2001 г.													1	0	0	0	0	0	0
не выплачено за I квартал 2002 г.													3	1	0	1	1	0	0
не выплачено за II квартал 2002 г.																		1	0
не выплачено за июль 2002 г.																		1	1
не выплачено за август 2002 г.																			1

	Россия, все	Голосовали бы за...		Адаптация		Пол		Возраст			Образование				Доход на чл.семьи			Тип населенного пункта				Федеральные округа						Москва, все	Пол		Возраст				
		...Путина	...Зюганова	ОПТИМИСТЫ адаптированные	ПЕССИМИСТЫ неадаптированные	мужчины	женщины	18 - 35 лет	36 - 50 лет	старше 50 лет	ниже среднего	среднее общее	среднее специальное	высшее	до 1000 руб.	1000 - 1500 руб.	более 1500 руб.	мегаполисы	большие города	малые города	села	Центральный	Северо-Западный	Южный	Приволжский	Уральский	Сибирский		Дальневосточный	мужчины	женщины	18 - 35 лет	36 - 50 лет	старше 50 лет	
Доли групп (%)	100	51	12	30	29	39	48	52	32	29	39	21	33	33	13	26	34	32	11	17	41	25	25	11	14	23	6	16	5	100	45	55	32	30	37

СКАЖИТЕ, ПОЖАЛУЙСТА, ЗА КАКИЕ ПЕРИОДЫ ВРЕМЕНИ ВАМ ЕЩЕ НЕ ПОЛНОСТЬЮ ВЫПЛАТИЛИ...

...ЗАРПЛАТУ (в целом)

всего должны получить	46	47	29	60	51	33	54	39	56	71	20	16	45	61	59	42	38	59	50	47	47	40	50	52	39	45	37	47	49	59	74	48	69	80	35	
в том числе:																																				
выплачено все	38	39	21	51	40	26	45	31	48	54	16	13	35	50	52	30	31	52	45	39	38	29	41	47	34	34	26	37	36	55	69	44	66	74	31	
не выплачено за 1 квартал 2001 г.	0	0	0	1	0	0	0	0	0	0	0	0	0	0	0	1	0	0	0	1	0	0	0	0	0	0	0	1	1	0	0	0	0	0	0	
не выплачено за 2 квартал 2001 г.	0	0	0	0	0	0	0	0	0	0	0	0	0	0	0	0	0	0	0	0	0	0	0	0	0	0	0	1	1	0	0	0	0	0	0	
не выплачено за 3 квартал 2000 г.	0	0	0	1	0	0	1	0	1	0	0	0	1	1	0	1	0	0	1	0	1	0	0	1	1	0	1	1	2	0	0	0	0	0	0	
не выплачено за 4 квартал 2001 г.	1	0	1	1	1	0	1	0	0	1	1	1	1	0	0	1	0	1	1	0	0	1	1	1	0	0	1	1	3	0	0	0	0	0	0	
не выплачено за 1 квартал 2002 г.	1	1	1	0	1	0	0	1	0	2	0	0	1	0	0	1	0	0	1	0	1	1	0	0	0	0	2	1	1	0	0	0	0	0	0	
не выплачено за 2 квартал 2002 г.	1	1	1	0	3	1	1	1	1	3	1	1	3	1	1	4	1	0	0	0	1	3	1	0	0	3	1	3	0	1	0	1	0	2	0	
не выплачено за июль 2002 г.	3	2	4	3	3	2	2	3	2	6	1	0	4	3	1	4	2	2	1	3	2	4	3	1	2	3	1	5	2	2	2	2	1	3	1	
не выплачено за август 2002 г.	6	6	5	7	7	6	6	7	6	12	2	1	7	9	5	8	6	6	3	6	7	7	5	4	4	8	10	8	8	4	5	3	3	5	4	

...ЗАРПЛАТУ

(отвечают только работающие в бюджетной сфере)

всего должны получить	19	20	11	23	25	13	17	21	22	30	9	4	18	26	30	17	17	25	19	18	21	18	20	26	15	16	13	20	30	25	22	27	25	33	18	
в том числе:																																				
выплачено все	15	15	8	19	18	10	14	16	18	22	8	3	12	21	26	13	13	21	16	13	16	12	16	21	14	11	11	16	19	23	20	25	22	32	17	
не выплачено за 1 квартал 2001 г.	0	0	0	0	0	0	0	0	0	0	0	0	0	0	0	0	0	0	0	0	0	0	0	0	0	0	0	0	0	0	0	0	0	0	0	
не выплачено за 2 квартал 2001 г.	0	0	0	0	0	0	0	0	0	0	0	0	0	0	0	0	0	0	0	0	0	0	0	0	0	0	0	0	0	0	0	0	0	0	0	
не выплачено за 3 квартал 2001 г.	0	0	0	0	0	0	0	0	0	0	0	0	0	0	0	0	0	0	0	0	0	0	0	0	0	0	0	0	0	0	0	0	0	0	0	
не выплачено за 4 квартал 2001 г.	0	0	1	0	1	0	0	0	0	1	0	1	0	0	0	0	0	1	0	0	0	0	0	0	0	0	0	0	0	3	0	0	0	0	0	
не выплачено за 1 квартал 2002 г.	0	0	1	0	1	0	0	0	0	1	0	0	1	0	0	1	0	0	0	0	1	0	0	0	0	0	1	0	0	0	0	0	0	0	0	
не выплачено за 2 квартал 2002 г.	1	1	1	0	2	0	0	1	0	2	0	0	2	0	0	2	0	0	0	0	1	1	0	0	0	0	2	0	1	0	0	0	0	0	0	
не выплачено за июль 2002 г.	1	1	1	1	2	1	0	2	0	3	1	0	2	1	0	2	1	1	1	1	1	1	1	1	1	1	2	0	1	0	0	0	1	0	0	
не выплачено за август 2002 г.	3	3	1	3	5	2	2	4	3	5	1	0	4	4	2	2	3	4	2	3	3	3	2	4	2	3	1	4	6	1	1	1	2	1	2	

	Россия, все	Голосовали бы за...		Адаптация		Пол		Возраст			Образование				Доход на чл.семьи			Тип населенного пункта				Федеральные округа						Москва, все	Пол		Возраст				
		...Путин	...Зюганова	оптимисты адаптированные	пессимисты неадаптированные	мужчины	женщины	18 - 35 лет	36 - 50 лет	старше 50 лет	ниже среднего	среднее общее	среднее специальное	высшее	до 1000 руб.	1000 - 1500 руб.	более 1500 руб.	мегаполисы	большие города	малые города	села	Центральный	Северо-Западный	Южный	Приволжский	Уральский	Сибирский		Дальневосточный	мужчины	женщины	18 - 35 лет	36 - 50 лет	старше 50 лет	
Доли групп (%)	100	51	12	30	29	39	48	52	32	29	39	21	33	33	13	26	34	32	11	17	41	25	25	11	14	23	6	16	5	100	45	55	32	30	37

...ПЕНСИЮ

всего должны получать	34	33	57	12	40	46	28	40	2	8	80	75	24	21	30	23	51	30	33	33	36	33	33	34	34	34	39	34	32	31	25	36	0	6	78
в том числе:																																			
выплачено все	34	32	57	12	38	46	27	40	2	8	79	74	23	21	30	23	50	30	33	33	36	32	32	34	34	34	39	33	30	31	25	36	0	6	78
не выплачено за 1 квартал 2001 г.	0	0	0	0	0	0	0	0	0	0	0	0	0	0	0	0	0	0	0	0	0	0	0	0	0	0	0	0	0	0	0	0	0	0	0
не выплачено за 2 квартал 2001 г.	0	0	0	0	0	0	0	0	0	0	0	0	0	0	0	0	0	0	0	0	0	0	0	0	0	0	0	0	0	0	0	0	0	0	0
не выплачено за 3 квартал 2001 г.	0	0	0	0	0	0	0	0	0	0	0	0	0	0	0	0	0	0	0	0	0	0	0	0	0	0	0	0	0	0	0	0	0	0	0
не выплачено за 4 квартал 2001 г.	0	0	0	0	0	0	0	0	0	0	0	0	0	0	0	0	0	0	0	0	0	0	0	0	0	0	0	0	0	0	0	0	0	0	0
не выплачено за 1 квартал 2002 г.	0	0	0	0	0	0	0	0	0	0	0	0	0	0	0	0	0	0	0	0	0	0	0	0	0	0	0	0	0	0	0	0	0	0	0
не выплачено за 2 квартал 2002 г.	0	0	0	0	0	0	0	0	0	0	0	0	0	0	0	0	0	0	0	0	0	0	0	0	0	0	0	0	0	0	0	0	0	0	0
не выплачено за июль 2002 г.	0	0	0	0	0	0	0	0	0	0	0	0	0	0	0	0	0	0	0	0	0	0	0	0	0	0	0	0	0	0	0	0	0	0	0
не выплачено за август 2002 г.	0	1	0	0	1	0	1	0	0	0	1	1	0	0	0	0	1	0	0	1	0	1	1	0	0	0	1	2	0	0	0	0	0	0	

...СТИПЕНДИИ, ПОСОБИЯ


всего должны получать	11	12	7	14	11	9	5	17	22	9	4	6	13	14	9	15	8	10	9	11	12	11	10	15	10	10	15	11	15	13	8	18	22	12	6
в том числе:																																			
выплачено все	10	10	5	12	11	7	5	14	19	8	4	6	11	11	9	12	7	9	9	10	9	10	9	14	10	9	12	8	10	13	7	17	20	12	6
не выплачено за 1 квартал 2001 г.	0	0	0	0	0	0	0	0	0	0	0	0	0	0	0	0	0	0	0	0	0	0	0	0	0	0	0	1	1	0	0	0	0	0	0
не выплачено за 2 квартал 2001 г.	0	0	0	0	0	0	0	0	0	0	0	0	0	0	0	0	0	0	0	0	0	0	0	0	0	0	0	1	0	0	0	0	0	0	0
не выплачено за 3 квартал 2001 г.	0	0	0	0	0	0	0	0	0	0	0	0	0	0	0	0	0	0	0	0	0	0	0	0	0	0	0	1	0	0	0	0	0	0	0
не выплачено за 4 квартал 2001 г.	0	0	0	0	0	0	0	0	1	0	0	0	0	0	0	0	0	0	0	0	0	0	0	0	0	0	0	1	0	0	0	0	0	0	0
не выплачено за 1 квартал 2002 г.	0	0	1	0	0	0	0	0	0	1	0	0	0	1	0	1	0	0	0	0	0	1	0	0	0	0	1	0	3	0	0	1	1	0	0
не выплачено за 2 квартал 2002 г.	0	0	0	0	0	0	0	0	0	0	0	0	0	0	0	0	0	0	0	0	0	0	0	0	0	0	1	0	0	0	1	1	0	0	0
не выплачено за июль 2002 г.	1	1	0	0	1	1	0	1	1	1	0	0	1	1	0	1	0	0	0	0	2	0	1	0	0	1	1	1	0	0	1	2	0	0	0
не выплачено за август 2002 г.	1	1	0	2	0	1	0	2	2	1	0	0	1	1	1	2	1	1	0	1	2	0	1	0	1	1	3	2	2	1	0	1	2	0	0

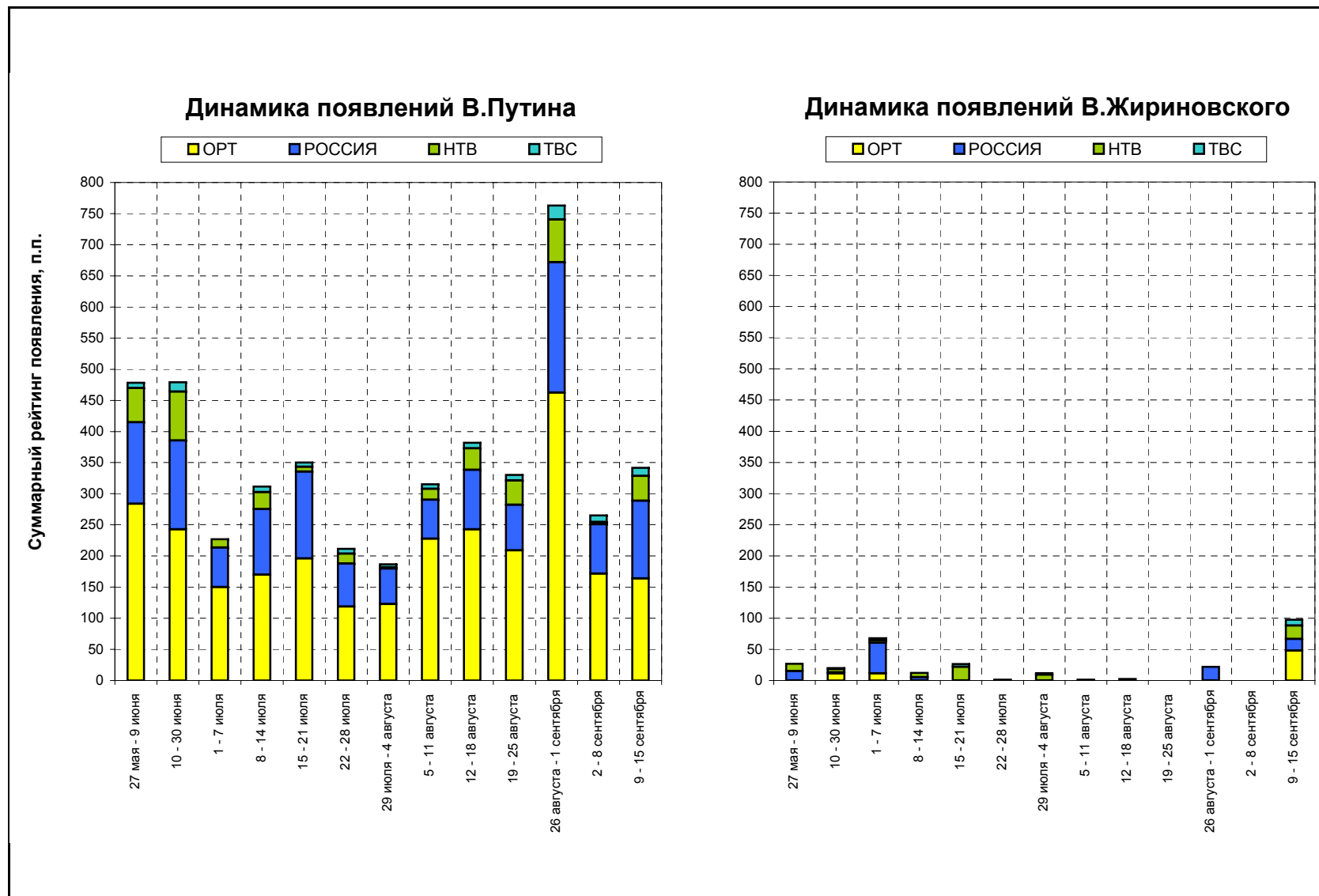
ТВ-аудиторий

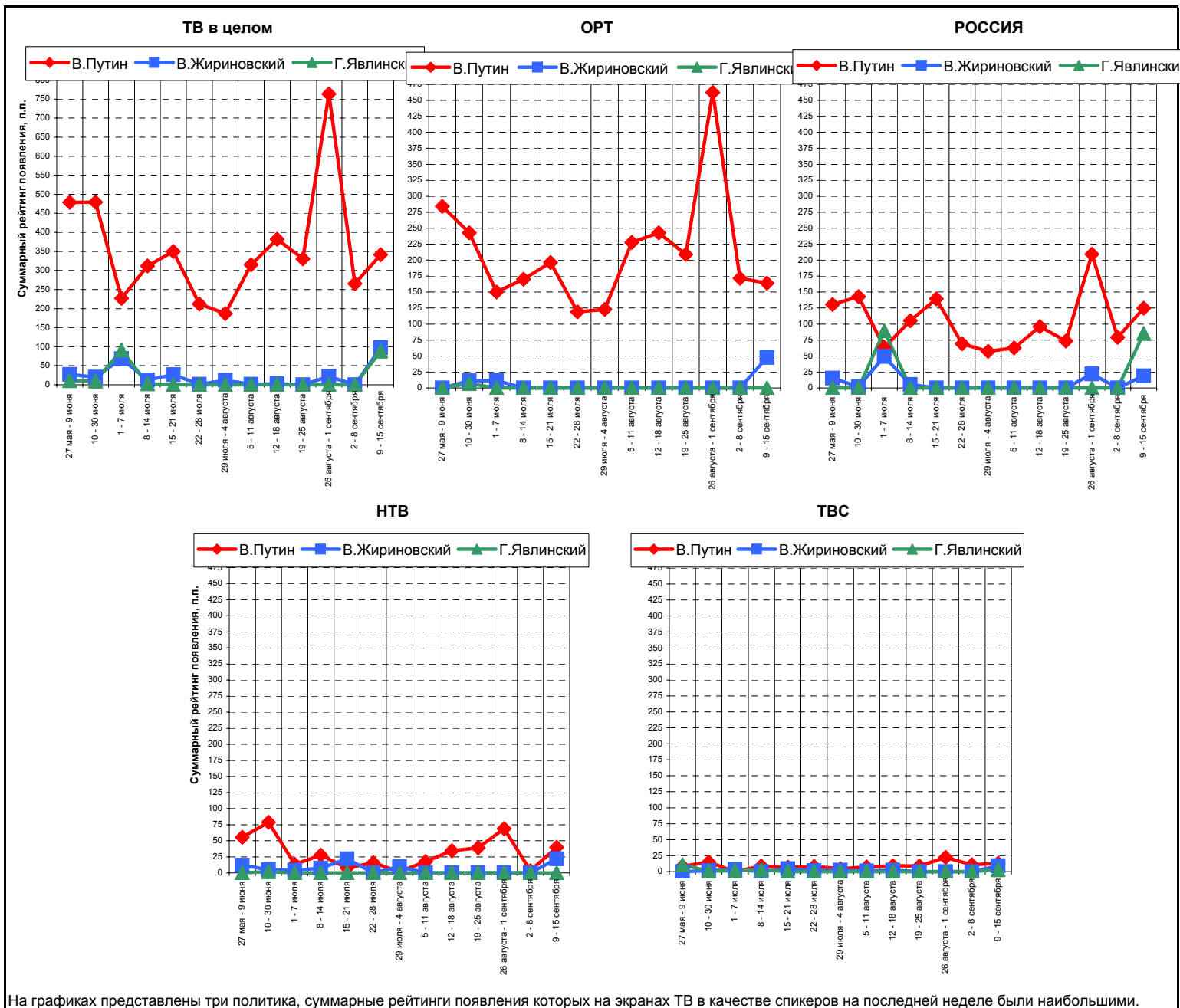


ТВ-измерения

Появления политиков




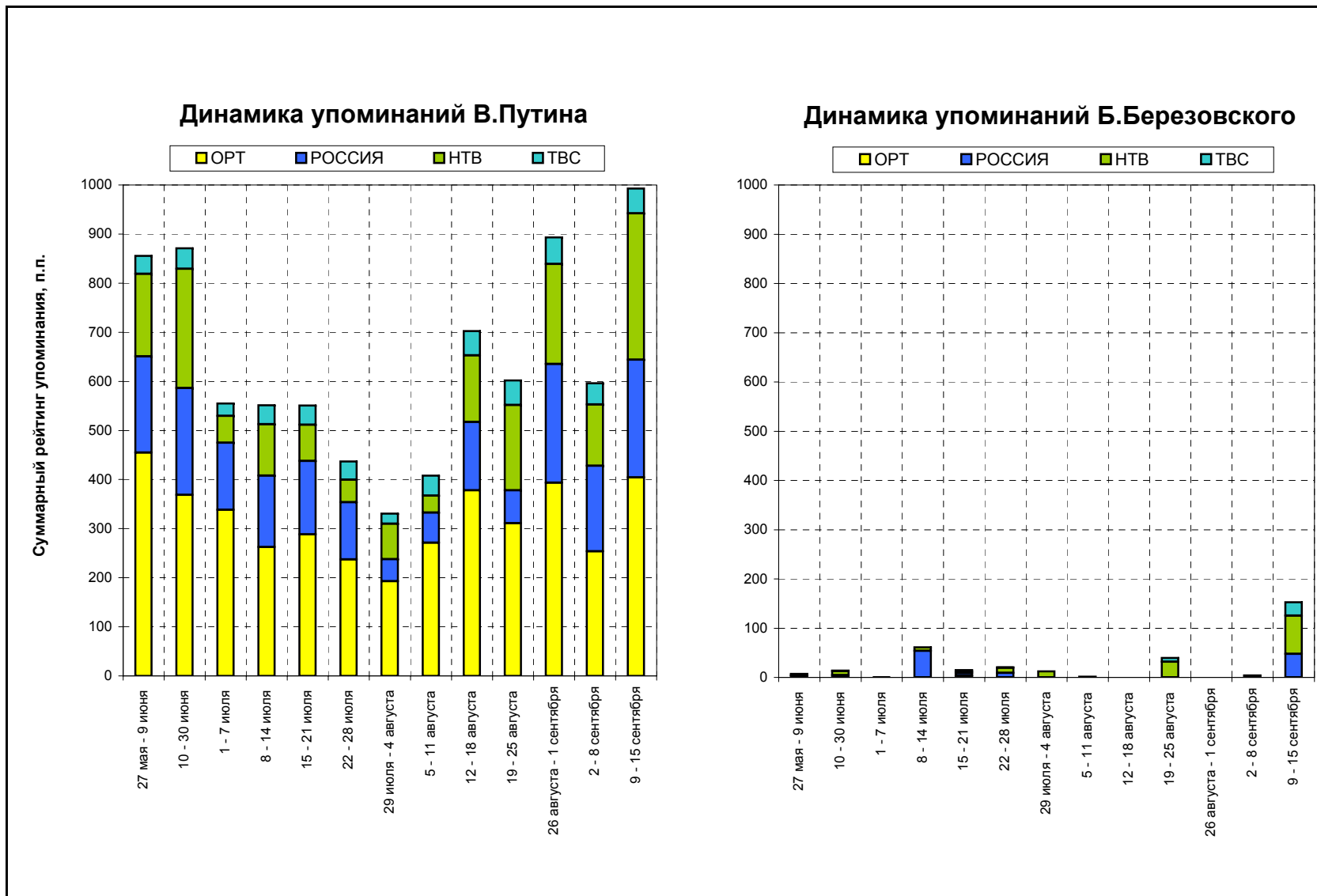


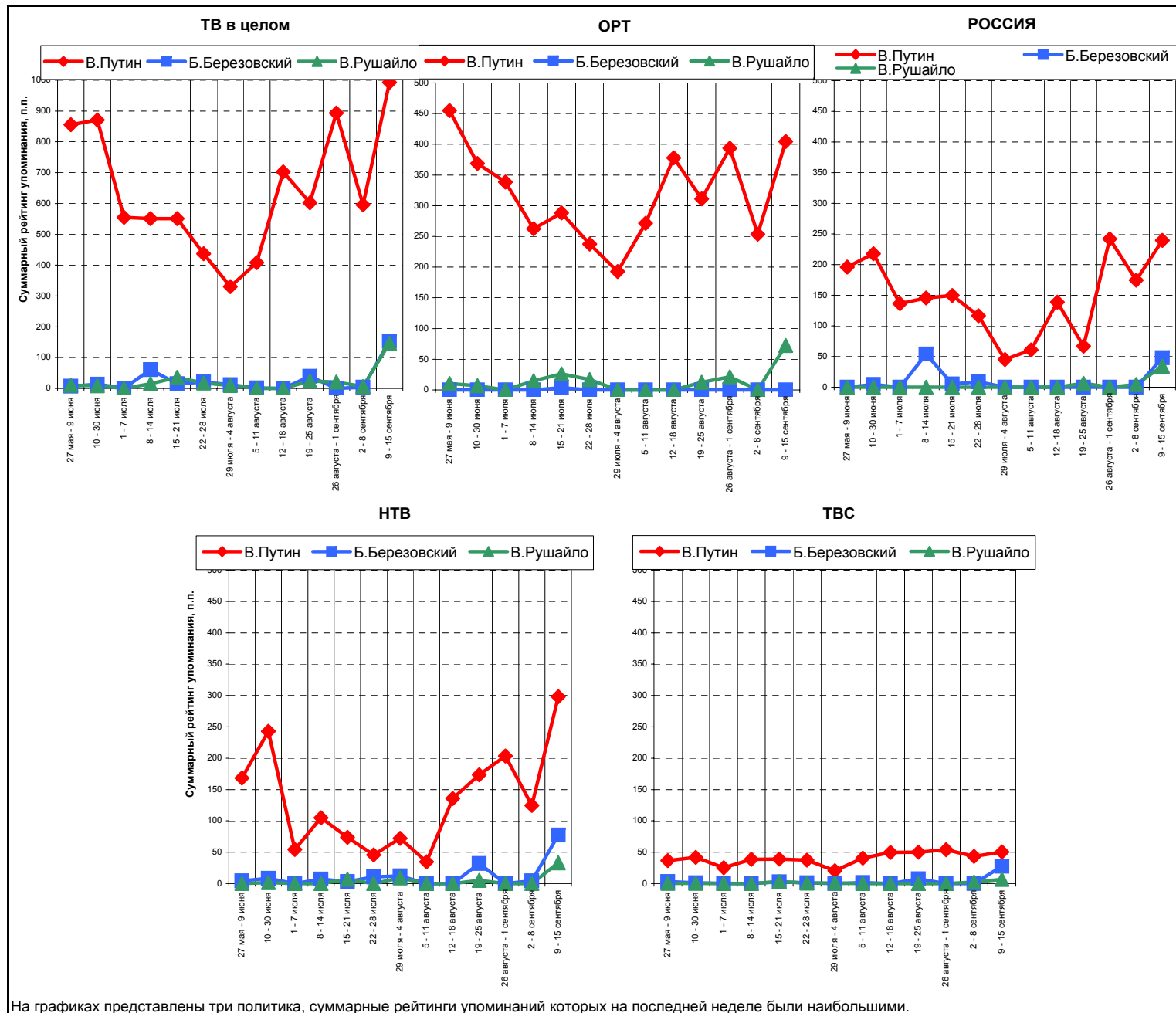


На графиках представлены три политика, суммарные рейтинги появления которых на экранах ТВ в качестве спикеров на последней неделе были наибольшими.

Упоминания политиков





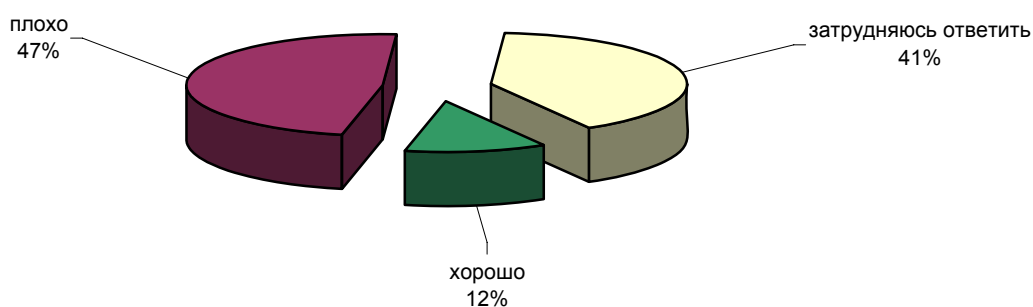


Министерство труда и социального развития

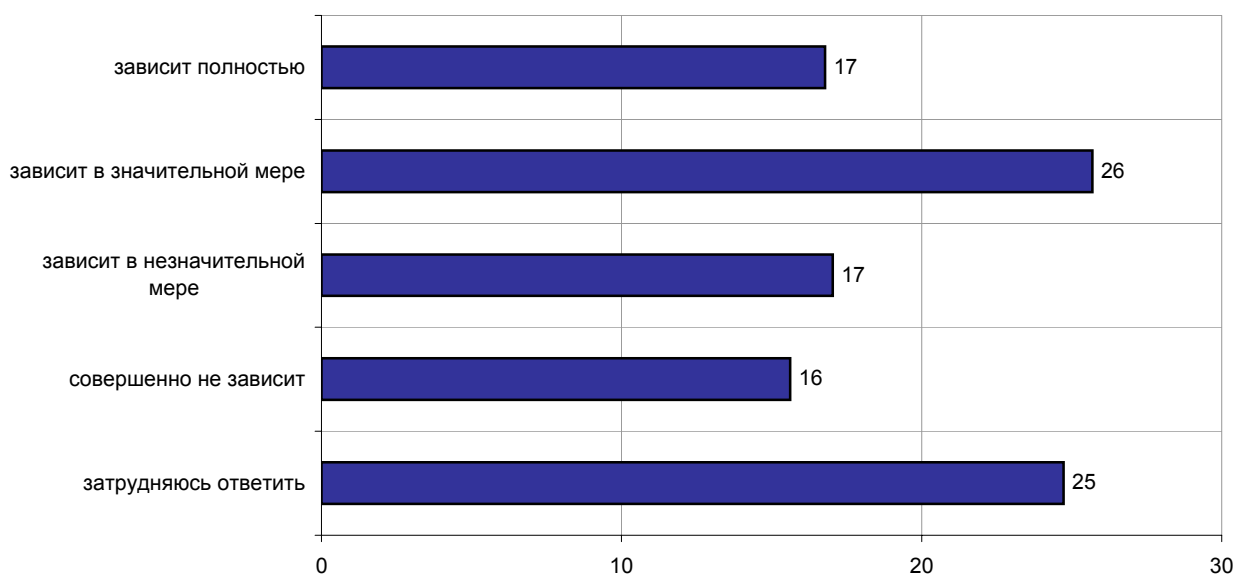
Опрос населения



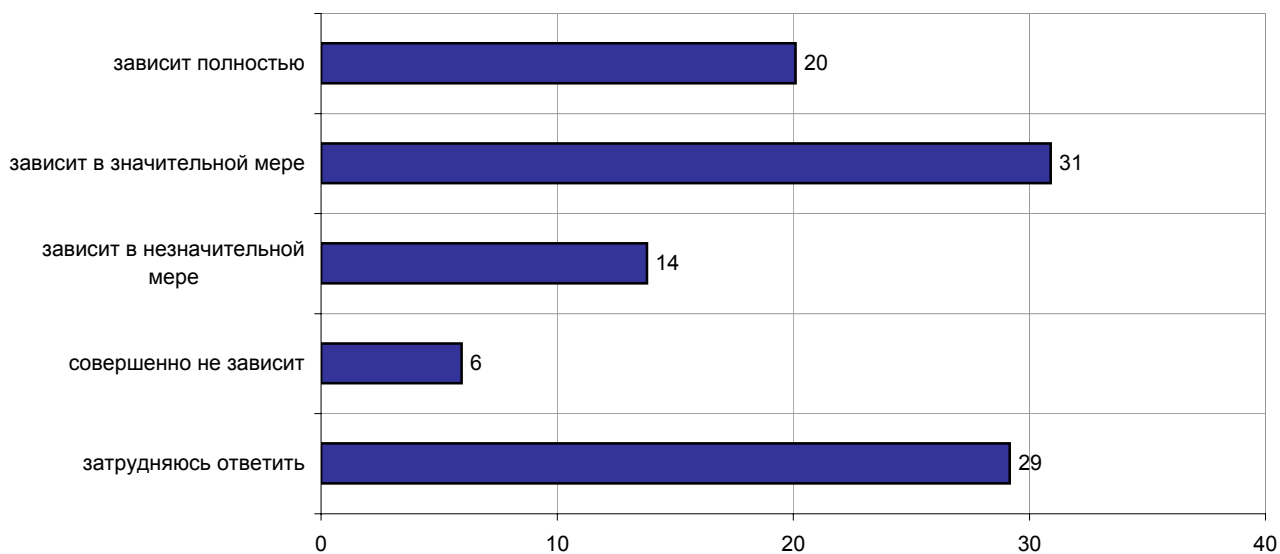
КАК, ПО ВАШЕЙ ОЦЕНКЕ, СЕГОДНЯ РАБОТАЕТ МИНИСТЕРСТВО ТРУДА И СОЦИАЛЬНОГО РАЗВИТИЯ - ХОРОШО ИЛИ ПЛОХО?



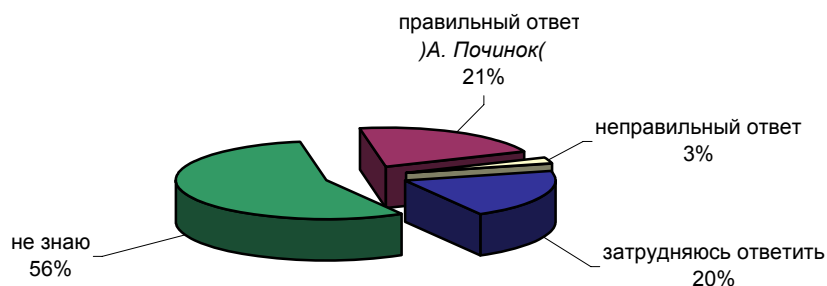
НА ВАШ ВЗГЛЯД, В КАКОЙ МЕРЕ В РОССИИ ПОЛОЖЕНИЕ РАБОТАЮЩИХ ЛЮДЕЙ ЗАВИСИТ ОТ ДЕЯТЕЛЬНОСТИ МИНИСТРА ТРУДА И СОЦИАЛЬНОГО РАЗВИТИЯ - ПОЛНОСТЬЮ, В ЗНАЧИТЕЛЬНОЙ МЕРЕ, В НЕЗНАЧИТЕЛЬНОЙ МЕРЕ ИЛИ СОВЕРШЕННО НЕ ЗАВИСИТ?



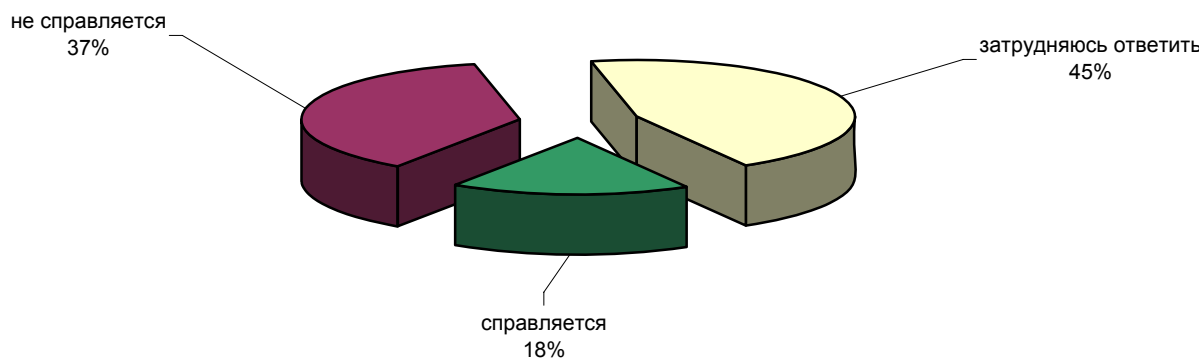
КАК ВЫ ПОЛАГАЕТЕ, А В КАКОЙ МЕРЕ РАБОТА СЛУЖБ СОЦИАЛЬНОГО ОБЕСПЕЧЕНИЯ ЗАВИСИТ ОТ ДЕЯТЕЛЬНОСТИ МИНИСТРА ТРУДА И СОЦИАЛЬНОГО РАЗВИТИЯ - ПОЛНОСТЬЮ, В ЗНАЧИТЕЛЬНОЙ МЕРЕ, В НЕЗНАЧИТЕЛЬНОЙ МЕРЕ ИЛИ СОВЕРШЕННО НЕ ЗАВИСИТ?



ПРИПОМНИТЕ, ПОЖАЛУЙСТА, КТО СЕГОДНЯ ВОЗГЛАВЛЯЕТ МИНИСТЕРСТВО ТРУДА И СОЦИАЛЬНОГО РАЗВИТИЯ.



КАК ВЫ ПОЛАГАЕТЕ, НЫНЕШНИЙ МИНИСТР ТРУДА И СОЦИАЛЬНОГО РАЗВИТИЯ АЛЕКСАНДР ПОЧИНОК СПРАВЛЯЕТСЯ ИЛИ НЕ СПРАВЛЯЕТСЯ СО СВОЕЙ РАБОТОЙ?



	Россия, все	Голосовали бы за...		Адаптация		Пол		Возраст			Образование				Доход на чл.семьи			Тип населенного пункта				Федеральные округа						Москва, все	Пол		Возраст				
		...Путин	...Зюганов	ОПТИМИСТЫ	адаптированные пессимисты	неадаптированные пессимисты	мужчины	женщины	18 - 35 лет	36 - 50 лет	старше 50 лет	ниже среднего	среднее общее	среднее специальное	высшее	до 1000 руб.	1000 - 1500 руб.	более 1500 руб.	мегаполисы	большие города	малые города	села	Центральный	Северо-Западный	Южный	Приволжский	Уральский		Сибирский	Дальневосточный	мужчины	женщины	18 - 35 лет	36 - 50 лет	старше 50 лет
Доли групп (%)	100	51	12	30	29	39	48	52	32	29	39	21	33	33	13	26	34	32	11	17	41	25	25	11	14	23	6	16	5	100	45	55	32	30	37

КАК, ПО ВАШЕЙ ОЦЕНКЕ, СЕГОДНЯ РАБОТАЕТ МИНИСТЕРСТВО ТРУДА И СОЦИАЛЬНОГО РАЗВИТИЯ - ХОРОШО ИЛИ ПЛОХО?

хорошо	12	13	10	14	14	8	12	11	13	10	12	11	10	13	13	13	11	11	8	11	11	15	9	11	11	19	6	10	10	12	10	14	15	7	14
плохо	48	46	55	46	46	51	48	47	48	55	41	29	51	52	58	47	46	51	66	48	46	42	46	47	53	44	47	51	45	49	50	48	47	55	46
затрудняюсь ответить	41	41	35	39	39	41	39	42	39	35	46	60	39	34	30	40	43	38	26	41	44	43	45	42	36	36	47	39	45	39	41	38	38	38	41

НА ВАШ ВЗГЛЯД, В КАКОЙ МЕРЕ В РОССИИ ПОЛОЖЕНИЕ РАБОТАЮЩИХ ЛЮДЕЙ ЗАВИСИТ ОТ ДЕЯТЕЛЬНОСТИ МИНИСТРА ТРУДА И СОЦИАЛЬНОГО РАЗВИТИЯ - ПОЛНОСТЬЮ, В ЗНАЧИТЕЛЬНОЙ МЕРЕ, В НЕЗНАЧИТЕЛЬНОЙ МЕРЕ ИЛИ СОВЕРШЕННО НЕ ЗАВИСИТ?

зависит полностью	17	17	21	16	16	19	17	17	15	18	18	17	16	17	15	17	18	18	16	19	16	19	14	16	20	13	22	18	28	10	8	13	9	14	9
зависит в значительной мере	26	30	22	31	27	21	23	28	31	25	21	15	29	28	28	26	24	27	28	30	26	22	23	25	38	28	30	17	16	22	19	25	30	20	18
зависит в незначительной мере	17	19	16	21	15	16	19	16	21	17	14	13	16	17	27	14	16	19	32	17	14	15	17	19	16	18	8	21	8	22	24	20	29	22	16
совсем не зависит	16	12	19	12	17	18	19	12	11	19	17	11	15	17	21	16	15	16	16	15	17	12	24	10	3	17	8	17	18	26	33	20	19	27	30
затрудняюсь ответить	25	23	22	20	25	26	22	27	22	21	30	44	24	20	9	27	26	20	9	19	28	31	21	30	24	22	32	26	30	19	16	22	14	17	27

КАК ВЫ ПОЛАГАЕТЕ, А В КАКОЙ МЕРЕ РАБОТА СЛУЖБ СОЦИАЛЬНОГО ОБЕСПЕЧЕНИЯ ЗАВИСИТ ОТ ДЕЯТЕЛЬНОСТИ МИНИСТРА ТРУДА И СОЦИАЛЬНОГО РАЗВИТИЯ - ПОЛНОСТЬЮ, В ЗНАЧИТЕЛЬНОЙ МЕРЕ, В НЕЗНАЧИТЕЛЬНОЙ МЕРЕ ИЛИ СОВЕРШЕННО НЕ ЗАВИСИТ?

зависит полностью	20	20	24	19	19	22	20	20	18	22	20	21	19	21	18	16	21	22	24	20	20	20	22	19	15	17	20	23	31	17	15	18	19	19	13
зависит в значительной мере	31	33	34	34	32	29	28	34	33	30	30	24	32	32	37	32	32	32	41	31	29	30	27	32	41	36	26	26	23	31	29	33	39	30	25
зависит в незначительной мере	14	15	10	17	14	11	16	12	19	12	11	6	17	14	18	17	11	15	17	18	12	11	15	11	15	15	9	15	9	15	17	13	12	16	17
совсем не зависит	6	4	13	5	5	8	7	5	3	9	6	5	5	7	7	6	7	5	7	5	8	2	5	8	3	7	7	6	4	9	10	8	7	9	11
затрудняюсь ответить	29	28	19	25	30	29	28	30	27	26	33	45	26	26	21	30	29	26	11	26	31	37	32	30	26	25	38	29	32	27	28	27	21	26	33

	Россия, все	Голосовали бы за...		Адаптация		Пол		Возраст			Образование				Доход на чл.семьи			Тип населенного пункта				Федеральные округа						Москва, все	Пол		Возраст				
		...Путин	...Зюганова	оптимисты	адаптированные пессимисты	неадаптированные пессимисты	мужчины	женщины	18 - 35 лет	36 - 50 лет	старше 50 лет	ниже среднего	среднее общее	среднее специальное	высшее	до 1000 руб.	1000 - 1500 руб.	более 1500 руб.	мегаполисы	большие города	малые города	села	Центральный	Северо-Западный	Южный	Приволжский	Уральский		Сибирский	Дальневосточный	мужчины	женщины	18 - 35 лет	36 - 50 лет	старше 50 лет
Доли групп (%)	100	51	12	30	29	39	48	52	32	29	39	21	33	33	13	26	34	32	11	17	41	25	25	11	14	23	6	16	5	100	45	55	32	30	37

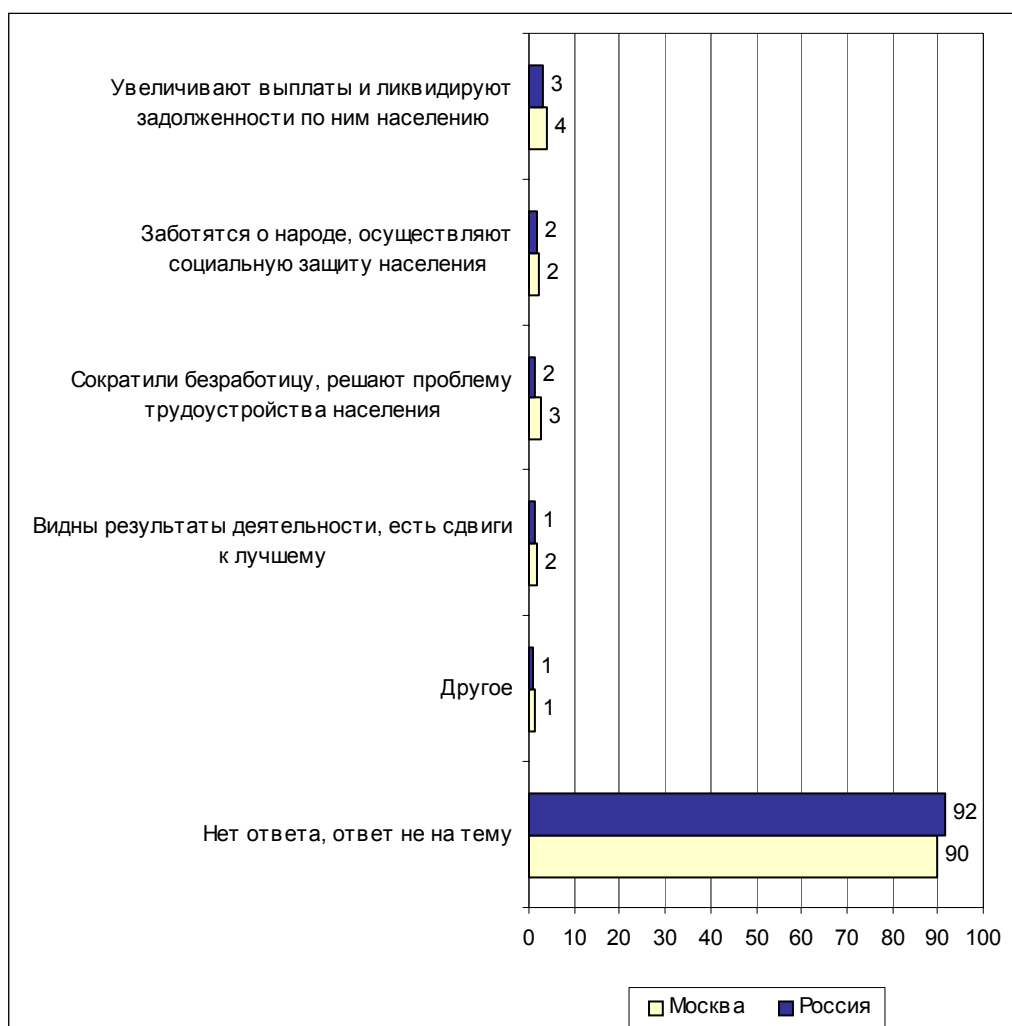
ПРИПОМНИТЕ, ПОЖАЛУЙСТА, КТО СЕГОДНЯ ВОЗГЛАВЛЯЕТ МИНИСТЕРСТВО ТРУДА И СОЦИАЛЬНОГО РАЗВИТИЯ.

не знаю	55	61	51	59	51	57	53	58	62	55	50	62	60	53	41	64	55	48	46	59	51	66	52	43	55	58	61	65	53	49	45	52	61	47	40
правильный ответ (А. Починок)	21	18	30	19	25	20	25	18	13	22	27	13	18	23	39	14	22	26	30	25	19	16	28	25	22	18	17	13	21	31	39	24	17	33	41
неправильный ответ	3	3	1	1	3	3	3	2	2	3	3	3	2	3	4	1	3	3	4	4	3	1	2	3	3	4	4	1	2	2	2	2	1	2	3
затрудняюсь ответить	20	18	17	21	20	20	18	22	22	20	19	22	20	21	16	20	20	22	19	12	27	17	17	28	20	20	18	21	23	18	14	22	22	18	15

КАК ВЫ ПОЛАГАЕТЕ, НЫНЕШНИЙ МИНИСТР ТРУДА И СОЦИАЛЬНОГО РАЗВИТИЯ АЛЕКСАНДР ПОЧИНОК СПРАВЛЯЕТСЯ ИЛИ НЕ СПРАВЛЯЕТСЯ СО СВОЕЙ РАБОТОЙ?

справляется	18	19	16	19	23	13	20	15	17	15	20	22	14	19	17	16	18	19	16	19	18	17	16	12	16	22	20	15	26	17	17	16	14	17	19
не справляется	37	36	45	36	36	39	38	37	36	41	35	25	36	41	49	33	37	42	49	38	35	33	40	44	40	30	30	39	33	44	43	45	36	51	45
затрудняюсь ответить	45	44	39	45	40	46	41	48	46	43	44	52	49	40	33	51	45	37	33	43	46	50	44	44	40	47	51	46	41	39	40	39	50	32	36

Открытый вопрос: Почему Вы считаете, что Министерство труда и социального развития работает хорошо?

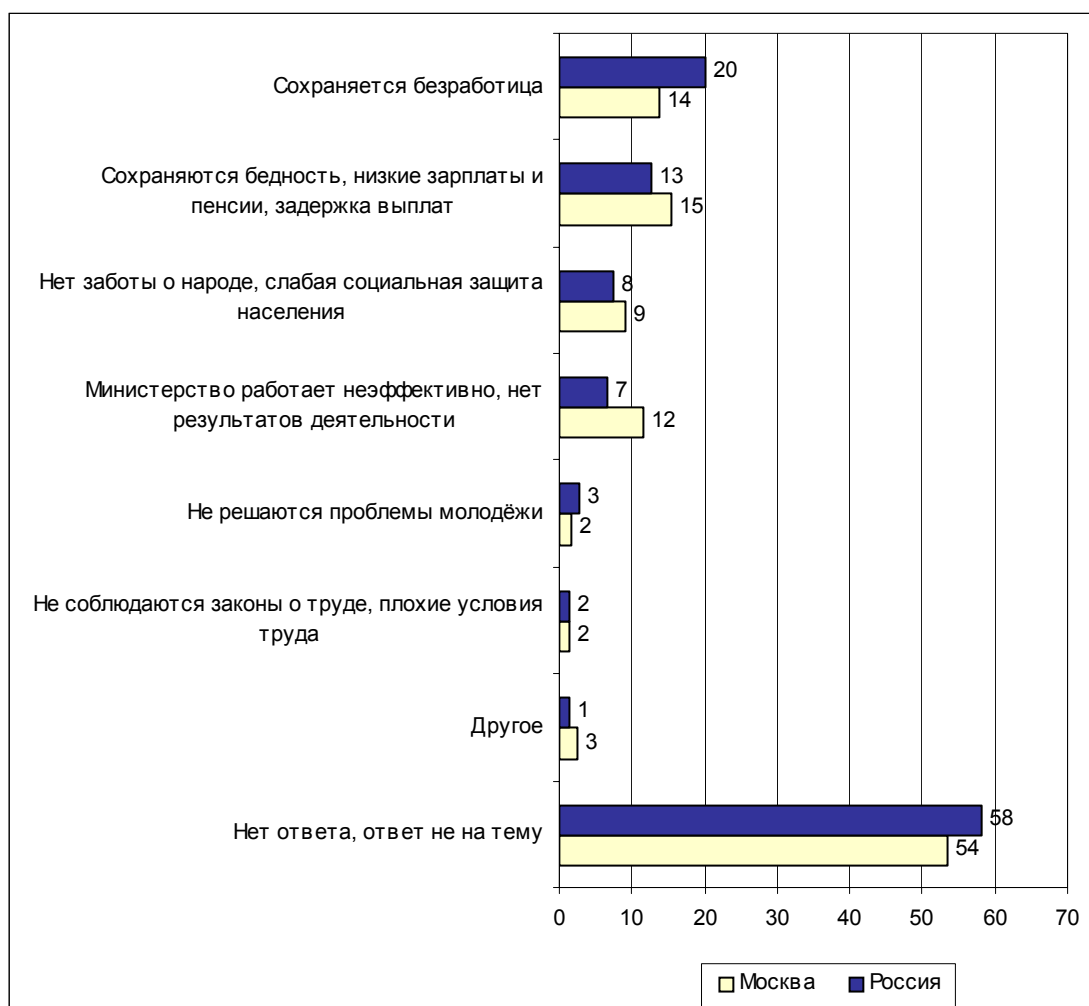


Суждения респондентов

(в % от числа опрошенных по России)

Увеличивают выплаты и ликвидируют задолженности по ним населению	3
<ul style="list-style-type: none"> • <i>"Вовремя индексирует выплату"; "вовремя платят пенсии"; "зарплата бюджетников растет, нет задержек по зарплате в нашем регионе"; "все вовремя, пенсию выплачивают регулярно"; "лучше, чем было: выплата детских пособий своевременно"; "пенсию и зарплату платят вовремя – а что нам еще надо по такой жизни?"; "нормально добавляют пенсии"; "задолженности по зарплате сократились, пенсии повысились"; "не накапливают долги по зарплате"; "зарплата стабилизировалась, платят вовремя"; "находят возможность повысить зарплату бюджетникам и пенсии"; "вовремя получаем пенсию и детские пособия".</i> 	
Заботятся о народе, осуществляют социальную защиту населения	2
<ul style="list-style-type: none"> • <i>"Бесплатный проезд, льготы пенсионерам"; "начинают думать о людях"; "помогают пенсионерам, многодетным"; "решаются проблемы с медициной, обучением"; "забота о пожилых"; "беспокоятся о рабочих"; "оказывают помощь детям, инвалидам"; "беспокоятся о людях"; "немного заботятся о людях"; "они все же стали немного думать о народе, о пенсионерах"; "осуществляется социальная поддержка".</i> 	
Сократили безработицу, решают проблему трудоустройства населения	2
<ul style="list-style-type: none"> • <i>"Пытаются обеспечить работой"; "есть бюро занятости, кто хочет найти работу – находят"; "у них есть стремление снизить безработицу"; "стараяются работу людям найти"; "ликвидируют безработицу"; "меньше безработных, на бирже труда существуют курсы"; "если захочешь, то можно найти работу"; "безработицы очень большой уже нет"; "есть вакансии для работы"; "стало меньше безработных".</i> 	
Видны результаты деятельности, есть сдвиги к лучшему	1
<ul style="list-style-type: none"> • <i>"Конкретно видны результаты"; "работы много, но справляются"; "работают в меру своих возможностей"; "что-то делают"; "сдвиги есть"; "работа какая-то ведется"; "стало лучше, чем было"; "в сравнении с прошлыми годами"; "гораздо лучше сейчас, чем в начале 90-х".</i> 	
Другое	1
<ul style="list-style-type: none"> • <i>"Им доверяет президент, чтоб они делали свою работу полностью"; "мне нравится министр"; "новый КЗоТ"; "нормально работает"; "меня все устраивает".</i> 	
Нет ответа, ответ не на тему	92

Открытый вопрос: Почему Вы считаете, что Министерство труда и социального развития работает плохо?



Суждения респондентов

(в % от числа опрошенных по России)

Сохраняется безработица	20
<ul style="list-style-type: none"> • <i>"Нет вакансий, безработица"; "безработица в стране страшная"; "безработица, нет возможности найти работу по специальности"; "проблематично найти работу"; "нет работы вообще"; "высокий рост безработицы"; "в стране не хватает рабочих мест"; "в провинциальных городах работы нет"; "безработица очень большая"; "не образуются новые рабочие места"; "безработицы много".</i> 	
Сохраняются бедность, низкие зарплаты и пенсии, задержка выплат	13
Плохое финансовое обеспечение	10
<ul style="list-style-type: none"> • <i>"Зарплаты совсем смешные"; "задержка зарплаты"; "зарплаты и пенсии очень маленькие у людей"; "низкая зарплата и несвоевременная выплата"; "нищенская зарплата"; "люди работают задаром"; "заработки маленькие"; "зарплата маленькая у бюджетников, педагогов, врачей"; "во многих городах задерживают выплаты зарплат и пенсий"; "за огромный труд платят мизерные деньги"; "денег нет, пенсии и пособия низкие"; "маленькая зарплата у большинства".</i> 	
Низкий жизненный уровень в целом	3
<ul style="list-style-type: none"> • <i>"Уровень жизни плохой в стране"; "плохо живем"; "рабочие живут плохо"; "много бедных и нищих людей"; "какая сейчас жизнь плохая – бедная"; "бедствуем"; "столько нищеты у нас!".</i> 	
Нет заботы о народе, слабая социальная защита населения	8
<ul style="list-style-type: none"> • <i>"Не очень пекутся о людях"; "нет льгот трудящимся"; "не обеспечивают транспортом, путевками инвалидов"; "больше внимания инвалидам, малообеспеченным надо уделять"; "услуг социальных нет"; "нет никакой соцзащиты; развалили детсады"; "нет достаточных социальных гарантий"; "низкий уровень социального обеспечения".</i> 	
Министерство работает неэффективно, нет результатов деятельности	7
<ul style="list-style-type: none"> • <i>"То ли хозяина путного нет, то ли люди не хотят работать"; "не видно их работы"; "его работа не приносит удовлетворения"; "как-то одни разговоры, нет дел"; "их работы не видно"; "не работа, а фикция"; "не видно никакой работы"; "не видно их творительных дел"; "много говорят и мало делают"; "плохой руководитель"; "плохая команда, надо поменять"; "нет результата, не видно"; "нет их дел"; "не видно работы никак".</i> 	
Не решаются проблемы молодёжи	3
<ul style="list-style-type: none"> • <i>"Молодежи работы нету"; "молодежь не работает"; "не заботятся о молодежи"; "наркомания среди молодежи"; "нет работы молодым"; "не занимается трудоустройством молодых специалистов".</i> 	
Не соблюдаются законы о труде, плохие условия труда	2
<ul style="list-style-type: none"> • <i>"Есть много случаев нарушения трудового законодательства на предприятиях"; "КЗоТ не выполняется"; "условия труда очень плохие"; "потому что очень много людей работает из-за новых постановлений о труде на птичьих правах"; "не получаем законных прав".</i> 	

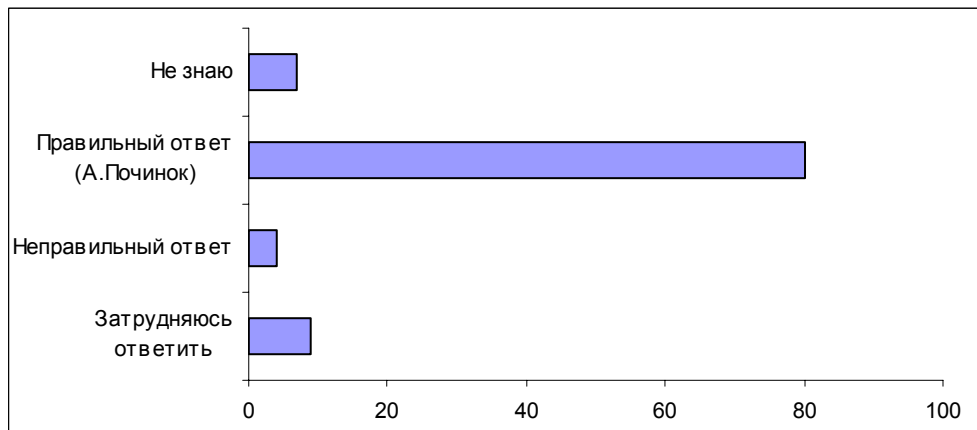
Другое**1**

- *"Недостаточно уделяют внимания организациям, переходящим в частную собственность"; "в стране развал, бардак"; "это министерство – не для простых людей"; "частные конторы не контролируются"; "курсы сложные пере-квалификации, и не всех берут"; "много беспорядков, беззакония, несправедливости".*

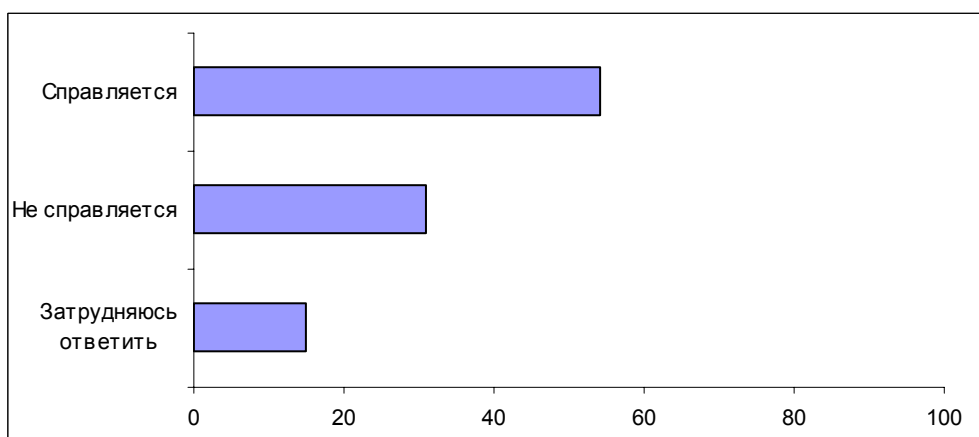
Нет ответа, ответ не на тему**58**

Опрос экспертов

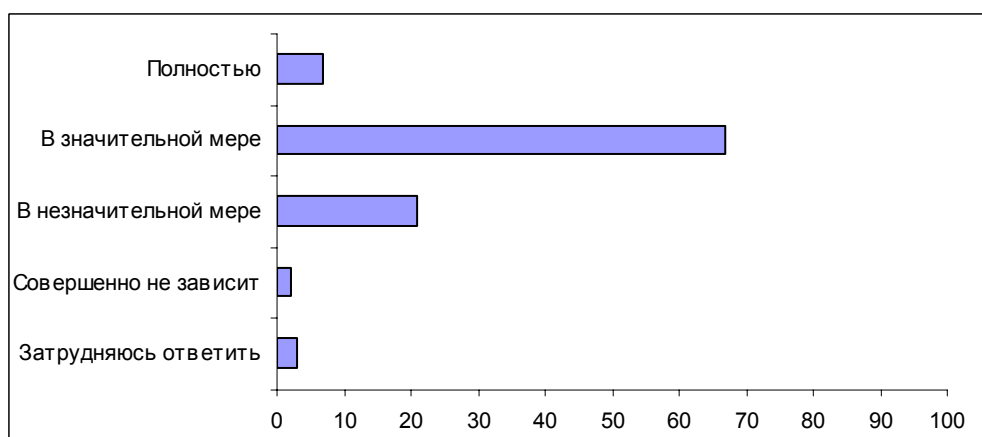
Вопрос: Припомните, пожалуйста, кто сегодня возглавляет Министерство труда и социального развития.



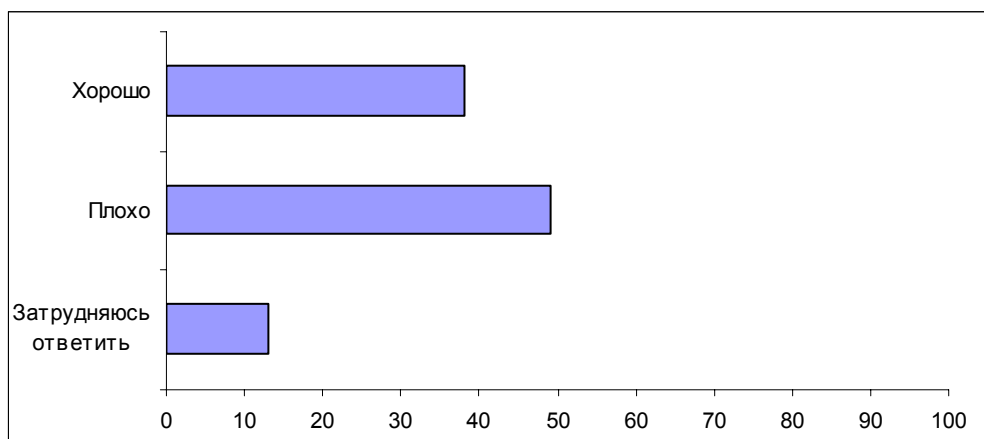
Вопрос: Как Вы полагаете, нынешний министр труда и социального развития Александр Починок справляется или не справляется со своей работой?



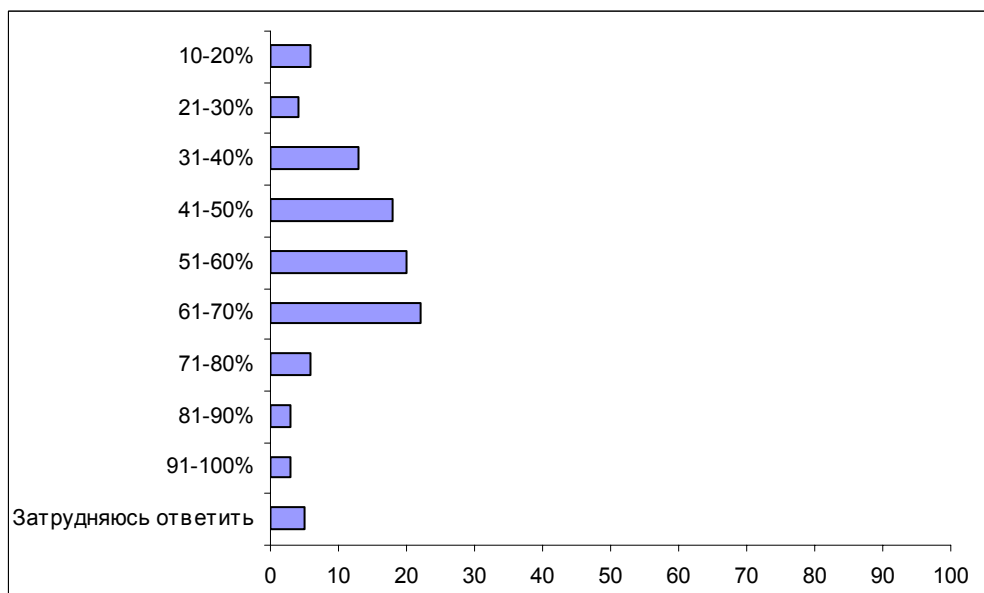
Вопрос: Как Вы считаете, в какой мере работа служб социального обеспечения зависит от деятельности министра труда и социального развития – полностью, в значительной мере, в незначительной мере или совершенно не зависит?



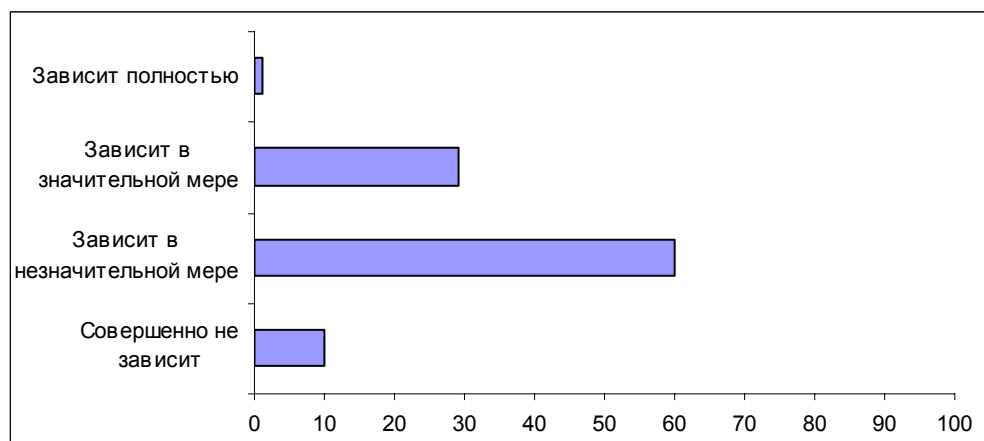
Вопрос: Как, по Вашей оценке, сегодня работает Министерство труда и социального развития – хорошо или плохо?



Вопрос: Как Вы думаете, какая доля россиян ответит, что Министерство труда и социального развития сегодня работает плохо? Попробуйте оценить эту долю в процентах.



Вопрос: На Ваш взгляд, в какой мере положение работающих людей в России зависит от деятельности министра труда и социального развития – полностью, в значительной мере, в незначительной мере или совершенно не зависит?



Комментарий**Э. Шамсеева****Как трудится Министерство труда?**

Согласно данным массового опроса, почти половина россиян (48%) полагает, что Министерство труда и социального развития работает плохо. Оценивают деятельность данного ведомства положительно в четыре раза меньше наших сограждан – 12%; 41% затруднился с ответом.

Прежде чем приступать к анализу мотивов, стоящих за негативными оценками деятельности Министерства труда, необходимо сделать важное замечание. Как видно из самого названия ведомства, в сферу его компетенции включены два относительно самостоятельных аспекта жизни государства и общества – трудовые отношения и вопросы социальной политики. Анализ данных массового опроса и фокус-групп позволяет предположить, что и респондентам это ведомство не представляется монолитным – чаще всего они оценивают каждую из сфер деятельности Министерства отдельно.

Подтверждает это предположение и распределение ответов респондентов на открытый вопрос о том, почему они считают, что Министерство труда и социального развития работает плохо. Наибольшее количество ответов пришлось на два параметра, относящихся в большей степени к сфере трудовых отношений: безработица (20% ответов, или половина всех респондентов, ответивших на этот вопрос) и низкий уровень оплаты труда (13%, или треть всех ответивших на вопрос):

- безработица: *"нет вакансий, безработица"; "безработица в стране страшная"; "проблематично найти работу"; "в стране не хватает рабочих мест"; "не образуются новые рабочие места"* (открытый вопрос, 20% ответов);
- низкие зарплаты; задержки выплат: *"зарплаты и пенсии очень маленькие у людей"; "зарплаты совсем смешные"; "люди работают задаром"; "низкая зарплата учителей, и та выдается нерегулярно"; "во многих городах задерживают выплаты зарплат и пенсий"; "за огромный труд платят мизерные деньги"* (открытый вопрос, 13% ответов).

Однако нельзя не отметить, что последний из вышеупомянутых факторов – уровень доходов и своевременность выплат – нередко упоминался и в ином, "положительном" ключе: ему была посвящена примерно третья часть всех получен-

ных ответов на вопрос: *"Почему Вы считаете, что Министерство труда и социального развития работает хорошо?"* (3% в целом по выборке):

- *"Зарплата бюджетников растет, нет задержек по зарплате в нашем регионе"; "лучше, чем было: выплата детских пособий своевременна"; "задолженности по зарплате сократились, пенсии повысились"; "вовремя индексирует выплату"; "находят возможность повысить зарплату бюджетникам и пенсии"* (открытый вопрос).

Однако несмотря на то, что уровень бюджетных выплат регулярно растет, некоторые респонденты считают производимые индексации недостаточными. По их мнению, растущие цены на продукты и иные необходимые товары во многом снижают положительный эффект от этих действий:

- *"1-ая участница: А что входит в функции Министерства труда и социального развития? Развитие экономики, обеспечение рабочими местами?"*

2-й участник: Ну, я полагаю, забота о нашей зарплате, обеспечение рабочими местами. Зарплата, конечно, растет намного меньше, чем магазинные цены. Они спешат быстрее намного. Мы постоянно в догонке за тем, что происходит с ценами. Я сужу о своей зарплате – я бюджетник, и поэтому я говорю о том, что есть. Конечно, декларируется, что о нас заботятся, но я пока этого не вижу. Пока это временами напоминает демагогию" (ДФГ, Новосибирск).

Как уже было отмечено выше, наибольшее количество нареканий со стороны респондентов вызывает "трудовая" сфера деятельности данного Министерства, в то время как на его работу в области "социального развития" поступает значительно меньше негативных откликов. О своем недовольстве положением дел именно в этой сфере сообщили 8% респондентов – пятая часть всех оценивших деятельность Министерства труда и социального развития негативно. В данном случае опрошенные сетуют на отсутствие должного социального обеспечения со стороны государства, недостаток заботы о народе:

- *"Не обеспечивают транспортом, путевками инвалидов"; "нет льгот трудящимся"; "больше внимания инвалидам, малообеспеченным надо уделять"; "нет достаточных социальных гарантий"; "низкий уровень социального обеспечения"* (открытый вопрос).

Анализ суждений участников дискуссионных фокус-групп позволяет выявить еще некоторые аспекты негативной оценки работы Министерства. Так, респонденты отмечают, что работники учреждений социального обеспечения не всегда проявляют должное понимание и внимание к проблемам посетителей, зачастую оказываются бездушными и жестокими:

- *"Модератор: Скажите, насколько наши нынешние органы социального обеспечения отвечают, с вашей точки зрения, тем задачам, которые перед ними стоят? Насколько они справляются со своими функциями?"*

1-й участник: *По-моему, плохо.*

2-ая участница: *Я думаю, в принципе, не справляются.*

Модератор: *Почему, как вы думаете?*

1-й участник: *Формализм, бездушное отношение" (ДФГ, Москва).*

В рассуждениях участников фокус-групп проскальзывает мысль, что именно при обращении в органы социального обеспечения человек чаще всего оказывается в роли бесправного просителя, полностью зависящего от воли и прихоти чиновника. Естественно, такое положение дел не может вызывать какие-либо положительные чувства у респондентов:

- *"Мне обращение просто к людям не понравилось. То есть стоишь в очереди – подождешь. Твоя очередь подойдет, и примут: "Может быть, мы рассмотрим ваше предложение". Так вот" (ДФГ, Самара).*

Участницы новосибирской фокус-группы вскрывают еще один пласт проблем, с которыми сталкиваются клиенты служб социального обеспечения. Они говорят, что в силу низкой информированности населения о положенных им льготах и субсидиях люди редко обращаются в подобные структуры за предоставлением этих, положенных им по праву, привилегий. Однако средства на осуществление этих выплат из бюджета выделяются. В итоге складывается ситуация, когда на местах происходит утаивание от населения необходимой информации или даже самих средств:

- *"1-ая участница: По-моему, все это зависит от моральной чистоплотности и порядочности тех людей, которые там работают. Потому что по собственному опыту я знаю, что многие льготы просто утаиваются – не доводится до сведения, что у человека есть льготы на то-то и то-то. Все это приходится узнавать окольными путями.*

2-ая участница: *Я вполне согласна с Татьяной Андреевной, что в принципе может такая вещь быть. Пусть малые средства отпускались, но эти даже малые средства не доходили до населения" (ДФГ, Новосибирск).*

Естественно, что проблема взяточничества – традиционная для российской бюрократической сферы – и здесь нашла свое отражение:

- *"1-й участник: Ну, в общем-то, там не отмахиваются, но не все гладко.*

Модератор: *Как вы думаете, почему?*

1-й участник: *Наверное, за решение каких-то проблем они получают деньги.*

Модератор: *Получают взятки?*

1-й участник: *Конечно.*

Модератор: *Как вы думаете, это распространено в таких службах?*

2-ая участница: *Думаю, что распространено.*

3-й участник: *Скорее всего*" (ДФГ, Москва).

- *"Я вот когда последний раз в собес ходил, мне пришлось заплатить инспектору деньги, чтобы он мне в этот же день сделал справку"* (ДФГ, Москва).

Вероятно, с последней из перечисленных проблем – а именно со спецификой деятельности бюрократического аппарата в России – и связана упомянутая респондентами особенность восприятия этих чиновников как в значительной степени дистанцировавшихся от нужд простого народа. О наличии дихотомии "мы – они" и, соответственно, о негативном отношении к деятельности этого Министерства говорят некоторые участники фокус-групп:

- *"Может быть, оно и работает там для себя. А для народа оно, собственно говоря, никак не работает"* (ДФГ, Самара).
- *"Мое мнение <об А. Починке> – чисто субъективное: симпатичен, молод, энергичен и все такое прочее, все атрибуты. Но мое мнение, что они выбились во власть и стали страшно далеки от народа"* (ДФГ, Новосибирск).

Подводя итог рассмотрению тех причин, по которым респонденты и участники ДФГ склонны негативно оценивать деятельность Министерства труда и социального развития, можно отметить, что для шестой части всех ответивших на этот вопрос анкеты (7% в целом по выборке) решающим фактором при вынесении оценки стало попросту отсутствие видимых результатов работы этого ведомства:

- *"Я считаю, что оно просто работает не лучше и не хуже других, такой средний уровень. Может быть, даже чуть ниже среднего, чем остальные министерства. Другие министерства как-то в последнее время более на виду, на слуху. Например, Министерство внутренних дел: много говорят об армии, о повышении окладов военным и прочее. А вот Министерство труда... Оно было раньше, а сейчас меньше слышно"* (ДФГ, Новосибирск).
- *"Не видно их работы"; "как-то одни разговоры, нет дел"; "не работа, а фикция"; "нет конкретных результатов"* (открытый вопрос).

* * *

Вслед за тем, как значительная часть респондентов оценила деятельность Министерства труда и социального развития негативно, немалая часть опрошенных сочла неудовлетворительной и работу возглавляющего это ведомство министра: 37% респондентов заявили, что глава Минтруда Александр Починок не справляется со своей работой. Противоположной позиции придерживаются 18% опрошенных; 45% затруднились с ответом.

В целом необходимо отметить, что между оценками, вынесенными деятельности Министерства, с одной стороны, и работе возглавляющего его министра – с другой, можно проследить наличие четкой корреляции.

	Все	Министерство труда и социального развития сегодня работает...		
		хорошо	плохо	затр. ответить
<i>Вопрос: "Как Вы полагаете, нынешний министр труда и социального развития Александр Починков справляется или не справляется со своей работой?"</i>				
Справляется	18	54	<u>10</u>	16
Не справляется	37	<u>13</u>	60	18
Затр. ответить	45	33	30	65

Так, среди склонных оценивать деятельность всей структуры положительно значительно большее количество респондентов, оценивающих и работу А. Починка как удовлетворительную – 54% против 18% в целом по выборке. И наоборот: респонденты, уверенные в том, что Министерство работает нерезультативно, гораздо чаще недовольны и работой министра – 60% против 37%.

Лишь пятая часть всех респондентов – 21% – смогла верно назвать имя главы Министерства труда и социального развития; выбрали вариант "не знаю" 55%, затруднились назвать конкретное имя 20% опрошенных и еще 3% дали неверный ответ. Интересно, что хотя "знает" министра труда лишь пятая часть опрошенных, готовых вынести какую-либо оценку его деятельности – более чем в два раза больше. Тем самым неопровержимо подтверждается сказанное выше: значительная часть респондентов оценивает деятельность министра, исходя исключительно из своих представлений о деятельности Министерства.

Что же заставляет респондентов негативно оценивать результаты работы А. Починка (конечно, помимо уже упомянутых выше факторов, вызывающих их неудовлетворенность работой всего ведомства)? Здесь, вероятно, немаловажную роль играет то обстоятельство, что, как полагают респонденты, работа Министерства "на местах" практически не видна. Хотя, как они убеждены, следить за надлежащим исполнением законов, регулирующих трудовую и социальную сферы, а также осуществлять реальный контроль над деятельностью служб, подотчетных этому ведомству, – и является прямой обязанностью министра. Недаром половина всех опрошенных (51%) полагает, что работа служб социального обеспечения полностью или в значительной степени зависит от деятельности главы соответствующего ведомства (противоположного мнения придерживается в целом 20%). А 43% уверены, что и положение работающих людей в России так или иначе зависит от деятельности А. Починка (полагают, что "совсем не зависит" – 16%; "зависит в незначительной мере" – 17%):

- *Модератор: В какой мере положение трудящихся зависит сегодня от деятельности министра труда и социального развития?*

1-ая участница: Скажем, зависит очень многое на местах. Если принят какой-то закон и не исполняется на местах, этот закон ничего абсолютно не значит.

2-й участник: *Так вот, задача министра как раз – не закон создать, а обеспечить его выполнение. Хороший министр тот, кто на местах работает"* (ДФГ, Новосибирск)

- *"1-ая участница: Я считаю, что у него, Починка, есть какой-то порыв внутренний все изменить, желание усовершенствовать деятельность Министерства. У него перспектива есть. Но поскольку он один все-таки, пока через министерства, ведомства дойдут все эти инструкции о преобразованиях на места, может пройти довольно большой срок. К тому же самое главное – обеспечить именно исполнение этих инструкций, нововведений.*

2-й участник: *В общем, по Черномырдину: "Хотели – как лучше, а получается – как всегда"* (ДФГ, Новосибирск).

- *"1-й участник: Как говорится, голова далеко, и пока до хвоста дойдет...*

2-й участник: *Я согласен. По-моему, он не знает нюансов каких-то.*

3-я участница: *Проблем, на местах которые.*

1-й участник: *То ли не доходит, то ли не хочет он.*

4-я участница: *Мне кажется, ему надо больше вникать в то, что находится ниже него. А не на том уровне, на котором он находится"* (ДФГ, Самара).

Представляется интересным, что практически каждый шестой опрошенный (всего 17%) признался, что, по его мнению, положение работающих людей в России "полностью зависит" от деятельности министра труда. Иначе говоря, эти респонденты уверены, что профессиональная деятельность любого человека в нашей стране, работающего как в бюджетной, так и в частной сферах, сегодня целиком и полностью зависит от прихоти конкретного большого чиновника! Очевидно, что это обстоятельство непосредственно влияет на суждение о качестве работы министра, определяя критерии оценки его деятельности.

Но следует отметить, что хотя, по мнению немалой части всех респондентов (37%), А. Починок не справляется со своей работой, участники фокус-групп отзываются о нем исключительно положительно. Впрочем, необходимо уточнить, что эти позитивные оценки выносятся в большей степени его личностным качествам, нежели профессиональным заслугам:

- *"Починок активный такой, хороший, мне нравится он"* (ДФГ, Москва).
- *"Как человек он на меня положительное впечатление производит. То есть у него есть запал, такой звонкий голос, манеры"* (ДФГ, Новосибирск).
- *"Ну, энергичный мужчина, бойкий, выступать умеет, хорошо говорит"* (ДФГ, Новосибирск).
- *"1-й участник: Хороший он мужик, говорливый.*

2-ая участница: *Как-то горячо все время выступает. Вроде как искренне. Что-то хотел для чернобыльцев сделать.*

3-й участник: *Положительное впечатление. Человек с выдумкой. Когда он еще Министерством налогов и сборов руководил, то плакат там придумал – он в форме Фредди Крюгера агитировал. То есть человек с выдумкой, прикольный такой*" (ДФГ, Самара).

В таком случае интересно выяснить, почему негативная оценка деятельности министра никоим образом не экстраполируется на восприятие его личности. И здесь участники самарской фокус-группы приводят довод, во многом оправдывающий низкую, по мнению респондентов, результативность работы Минтруда и в определенной степени снимающий ответственность за это с плеч министра: они полагают, что эффективность деятельности данного ведомства зависит от уровня развития экономики, т.к. даже возможность обеспечения населения рабочими местами – не говоря уже о повышении заработной платы бюджетникам и осуществлении различных программ социальной помощи нуждающимся – это прямое следствие развития и стабильного функционирования экономики:

- *"Участник ДФГ: От экономики все в основном зависит. А министр труда... Что может сделать?"*

Модератор: *От экономики?*

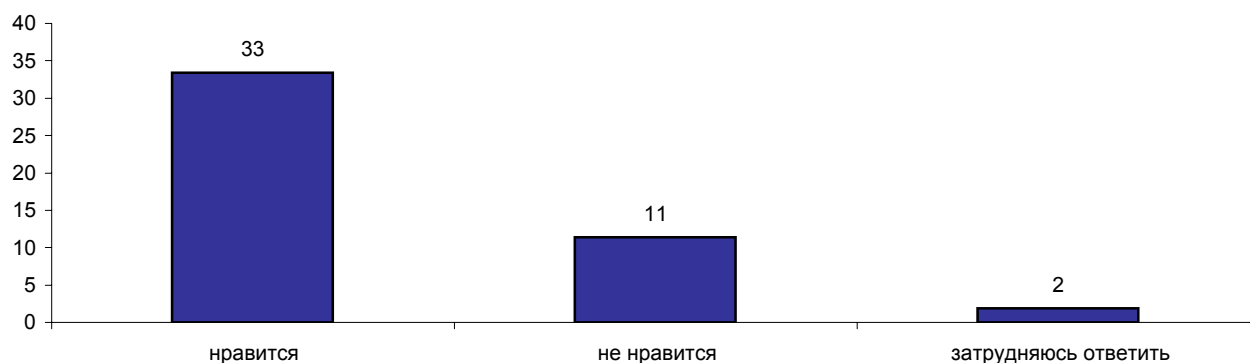
Участник ДФГ: *От экономики зависит, конечно. Чем больше экономика, тем больше денег на людей, и тем больше они будут работать"* (ДФГ, Самара).

Работа и заработок

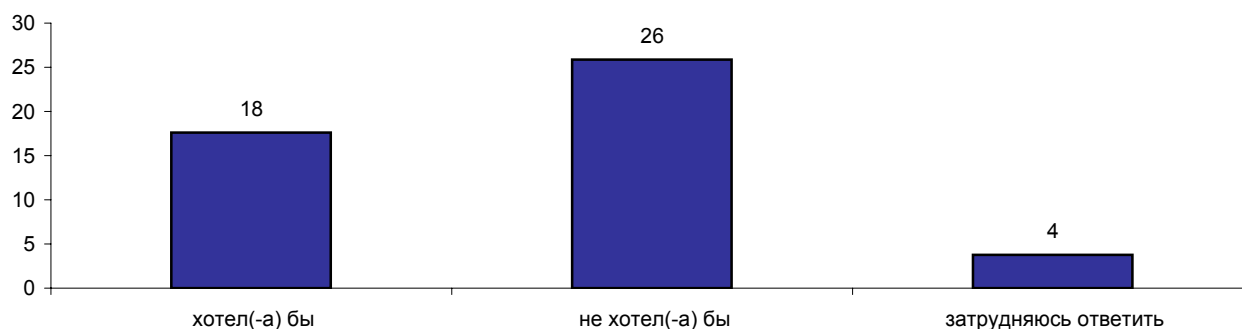
Опрос населения



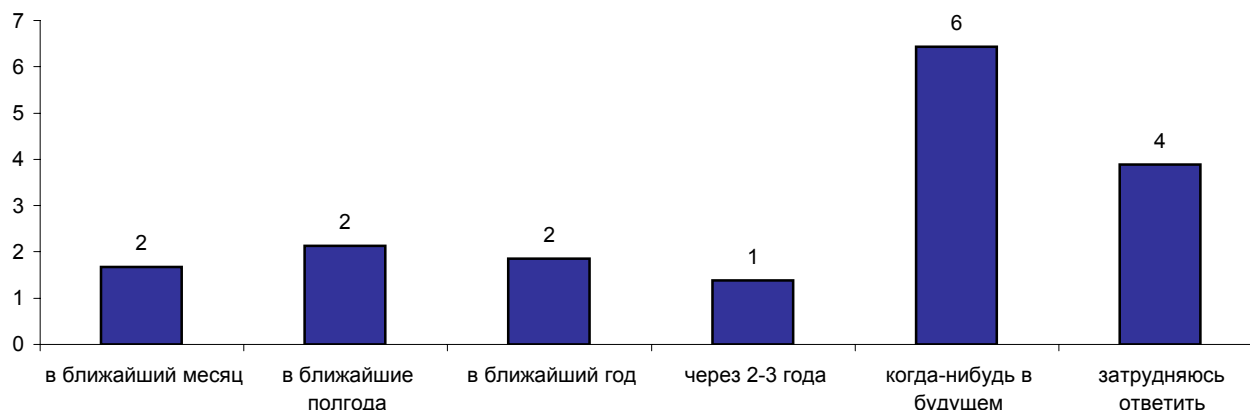
ВАМ ЛИЧНО НРАВИТСЯ ИЛИ НЕ НРАВИТСЯ ВАША НЫНЕШНЯЯ РАБОТА?
(Ответы работающих респондентов.)



ВЫ БЫ ХОТЕЛИ ИЛИ НЕ ХОТЕЛИ ПОМЕНИТЬ РАБОТУ?
(Ответы работающих респондентов.)



ЕСЛИ ВЫ ХОТИТЕ СМЕНИТЬ РАБОТУ, ТО КОГДА ВЫ ПЛАНИРУЕТЕ ЭТО СДЕЛАТЬ?
(Ответы работающих респондентов, заявивших, что они хотели бы сменить работу; карточка, один ответ.)



	Россия, все	Голосовали бы за...		Адаптация		Пол		Возраст			Образование				Доход на чл.семьи			Тип населенного пункта				Федеральные округа						Москва, все	Пол		Возраст				
		...Путин	...Зюганов	оптимисты	адаптированные пессимисты	неадаптированные пессимисты	мужчины	женщины	18 - 35 лет	36 - 50 лет	старше 50 лет	ниже среднего	среднее общее	среднее специальное	высшее	до 1000 руб.	1000 - 1500 руб.	более 1500 руб.	мегаполисы	большие города	малые города	села	Центральный	Северо-Западный	Южный	Приволжский	Уральский		Сибирский	Дальневосточный	мужчины	женщины	18 - 35 лет	36 - 50 лет	старше 50 лет
Доли групп (%)	100	51	12	30	29	39	48	52	32	29	39	21	33	33	13	26	34	32	11	17	41	25	25	11	14	23	6	16	5	100	45	55	32	30	37

ВАМ ЛИЧНО НРАВИТСЯ ИЛИ НЕ НРАВИТСЯ ВАША НЫНЕШНЯЯ РАБОТА?
(Ответы работающих респондентов.)

нравится	33	34	21	46	42	17	39	28	43	51	13	9	31	45	48	28	28	43	33	36	33	29	35	35	27	35	28	33	42	45	56	36	55	59	26
не нравится	11	11	7	13	7	13	13	10	13	20	4	4	14	14	11	13	9	13	14	12	12	9	14	14	11	11	11	8	9	12	15	10	12	20	6
затрудняюсь ответить	2	2	0	1	1	3	2	1	2	2	2	1	2	3	1	2	1	3	2	1	2	3	1	2	4	2	1	2	0	1	1	1	1	1	1

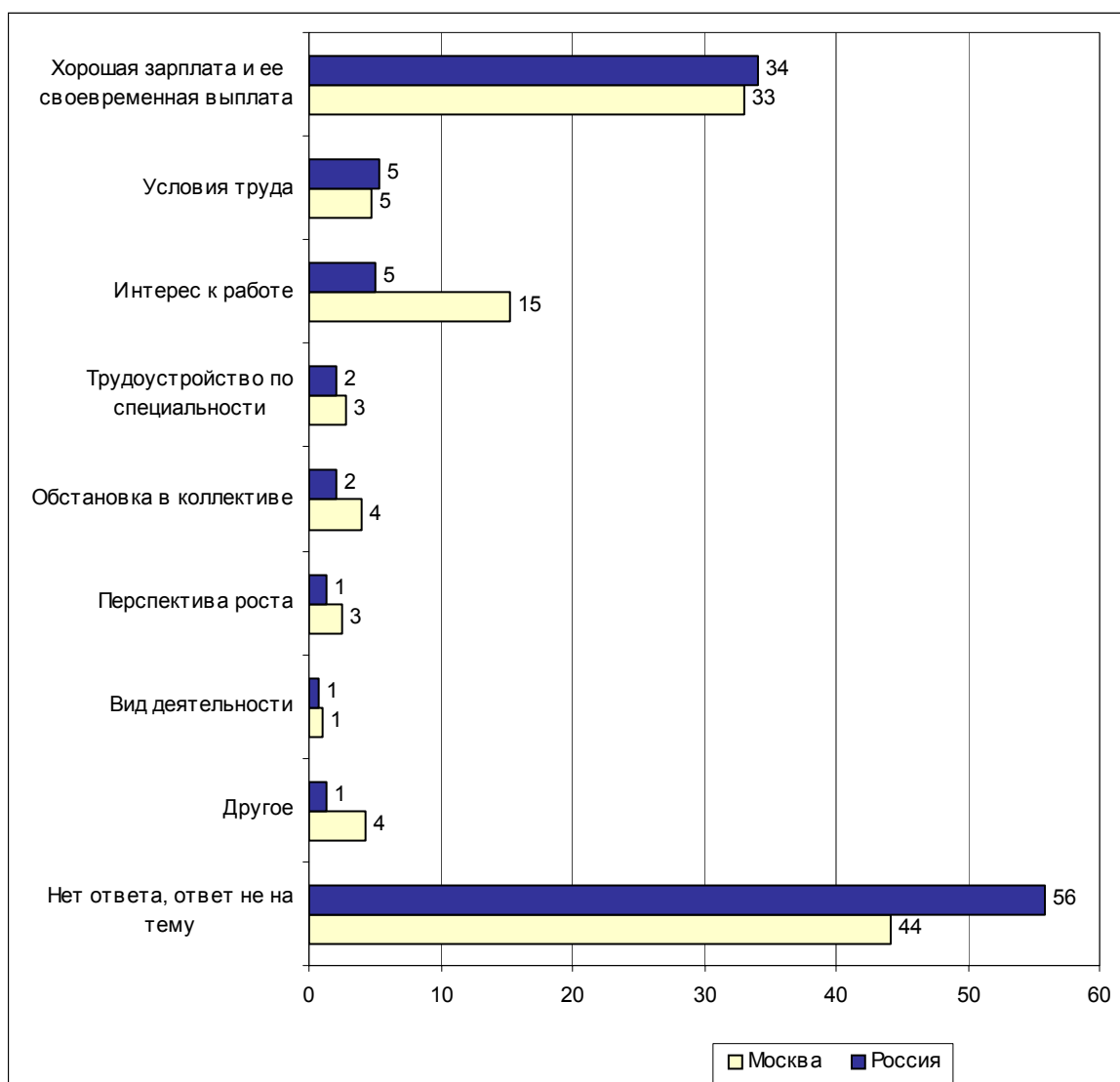
ВЫ БЫ ХОТЕЛИ ИЛИ НЕ ХОТЕЛИ ПОМЕНИТЬ РАБОТУ?
(Ответы работающих респондентов.)

хотел бы	18	18	11	21	17	16	20	15	22	31	4	5	20	22	21	21	14	20	16	18	18	16	17	18	17	20	13	17	17	19	23	16	26	27	6
не хотел бы	26	26	17	36	32	14	31	21	31	37	13	8	24	34	36	18	21	37	28	27	26	22	30	31	19	24	24	24	33	37	46	30	39	50	25
затрудняюсь ответить	4	3	0	4	3	4	4	3	5	5	2	1	3	7	2	6	3	4	7	3	3	4	4	3	7	4	2	3	2	2	3	2	3	3	2

ЕСЛИ ВЫ ХОТИТЕ СМЕНИТЬ РАБОТУ, ТО КОГДА ВЫ ПЛАНИРУЕТЕ ЭТО СДЕЛАТЬ?
(Ответы работающих респондентов, заявивших, что они хотели бы сменить работу; карточка, один ответ.)

в ближайший месяц	2	1	2	3	1	1	2	1	3	3	0	0	2	2	1	1	1	2	2	2	2	1	2	5	3	1	0	1	0	1	2	1	2	1	1
в ближайшие полгода	2	2	1	3	2	1	2	2	3	3	1	0	2	3	3	3	1	2	1	2	3	1	2	1	2	2	3	2	2	3	4	3	7	3	1
в ближайший год	2	2	0	3	1	2	3	1	2	3	0	2	2	2	2	2	1	3	2	1	2	2	3	1	1	3	1	2	1	4	5	2	8	2	1
через 2-3 года	1	2	0	2	1	2	2	1	4	1	0	0	2	1	3	1	2	1	1	2	2	1	1	2	1	2	0	2	1	1	1	1	2	0	0
когда-нибудь в будущем	6	6	7	8	8	5	7	6	8	13	1	2	7	9	5	9	5	7	5	8	6	6	4	7	6	9	3	6	12	7	8	5	5	14	2
затрудняюсь ответить	4	4	1	3	3	5	4	4	2	9	2	1	5	4	6	6	3	4	6	3	4	4	5	2	5	3	7	5	1	3	3	4	2	6	2

Открытый вопрос: Если бы Вы сейчас искали работу, то что было бы для Вас самым главным при ее выборе?



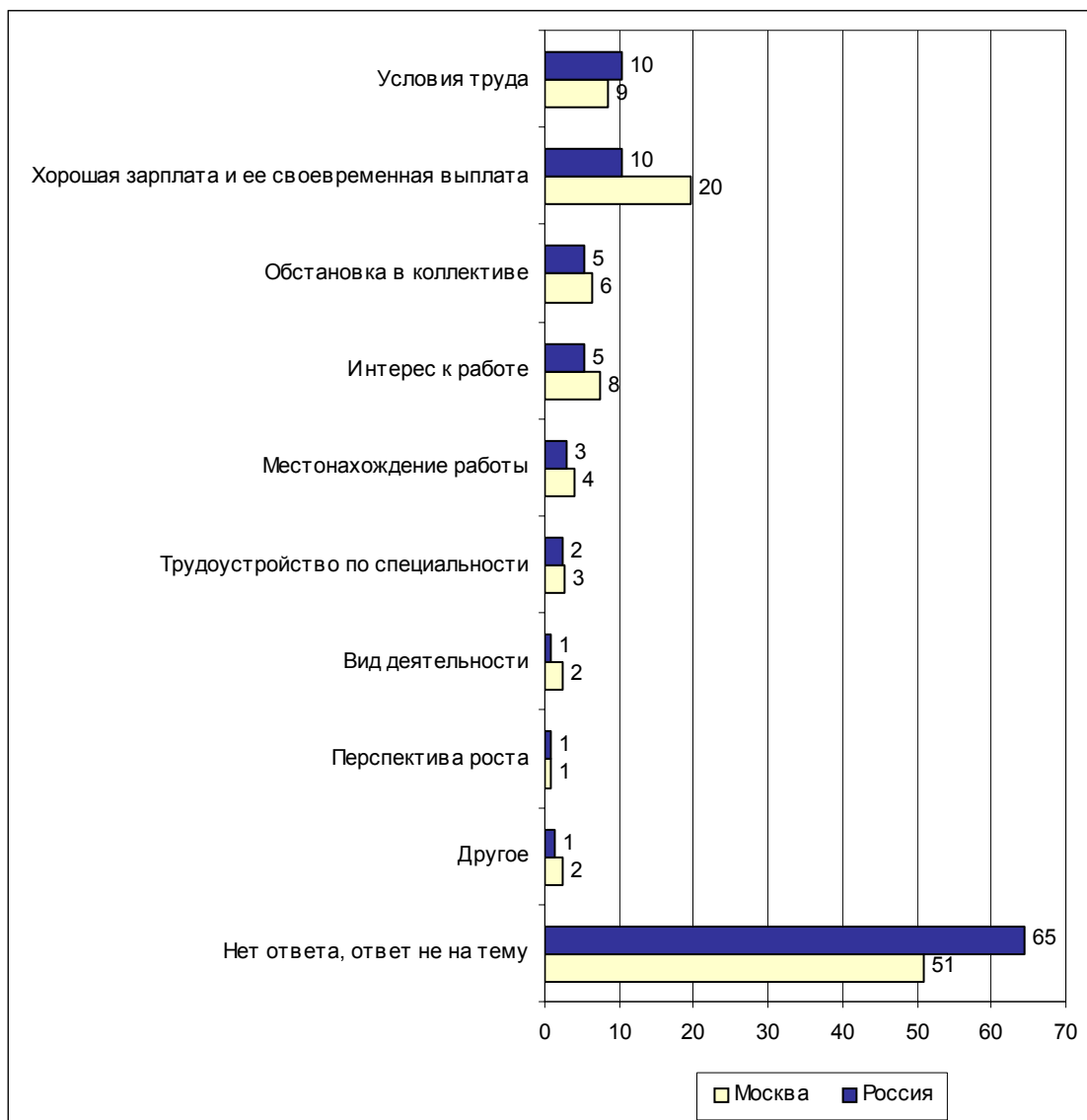
Суждения респондентов

(в % от числа опрошенных по России)

Хорошая зарплата и ее своевременная выплата	34
<ul style="list-style-type: none"> • <i>"Заработная плата высокая"; "чтобы была денежная"; "оплачиваемость"; "оплата труда: своевременная выплата зарплаты"; "зарплата должна быть весомой"; "зарплата должна быть ощутимой"; "возможность заработать"; "высокооплачиваемая работа"; "зарплата – это безусловно"; "зарплата от 10000 рублей"; "зарплата от трех тысяч"; "зарплата хоть шесть тысяч"; "высокая оплата труда"; "деньги нормальные"; "зарплата 5000 рублей"; "достаточная зарплата"; "зарплату получать регулярно, а не как у нас"; "своевременные выплаты, выше зарплата"; "интерес к зарплате, больше ничего"; "регулярная зарплата".</i> 	
Интерес к работе	5
<ul style="list-style-type: none"> • <i>"Чтобы лежала к душе"; "работа должна быть интересной"; "должна нравиться"; "моя заинтересованность в работе для души"; "по желанию ходить, с душой"; "удовлетворение душевное"; "чтобы можно было вкладывать душу в работу, был интерес"; "любимая"; "чтобы было интересно, душа летала"; "главное, чтобы была по душе"; "интересность".</i> 	
Условия труда	5
Производственные условия	3
<ul style="list-style-type: none"> • <i>"Условия работы"; "приличные условия труда"; "организация труда оборудование".</i> 	
График работы	2
<ul style="list-style-type: none"> • <i>"Стабильный гибкий график"; "неполная занятость"; "плавающий график"; "режим работы".</i> 	
Социальное обеспечение	1
<ul style="list-style-type: none"> • <i>"Социальный пакет"; "денежное пособие, страхование нашей жизни"; "соц-обеспечение"; "льготная пенсия, как в армии"; "отпуск, оплата больничных, соблюдение КЗоТ"; "оплата отпуска, больничных, записи о стаже"; "социальные условия".</i> 	
Трудоустройство по специальности	2
<ul style="list-style-type: none"> • <i>"По своей специальности"; "искала работу по специальности"; "по профессии"; "строитель я по профессии, желательно бы в этой области что-нибудь найти"; "специальности надо найти применение"; "чтобы было по профессии"; "пошел бы работать по специальности".</i> 	
Обстановка в коллективе	2
Коллектив	2
<ul style="list-style-type: none"> • <i>"Хороший коллектив"; "там, где хороший коллектив"; "здоровый коллектив"; "слаженный коллектив"; "уважение в коллективе"; "атмосфера в коллективе"; "персонал, с кем работать"; "люди окружающие были православными".</i> 	
Руководство	1
<ul style="list-style-type: none"> • <i>"Руководитель"; "Смотрел бы, какое руководство"; "хорошее отношение начальства".</i> 	

Перспектива роста		1
Карьерный рост	1	
• <i>"Главное, чтобы была перспектива роста, чтобы можно было двигаться по карьерной лестнице"; "возможность карьерного роста"; "дальнейший рост"; "карьерный рост".</i>		
Профессиональное совершенствование	1	
• <i>"Профессионализм"; "повышение квалификационного уровня"; "профессиональный уровень повысить".</i>		
Вид деятельности		1
• <i>"Содержание работы"; "профиль работы"; "шофером бы работал, туда-сюда ездил".</i>		
Другое		1
• <i>"Объем выполняемой работы"; "возможность ездить в командировки"; "чтобы взяли по возрасту"; "польза для людей".</i>		
Нет ответа, ответ не на тему		56

Открытый вопрос: Что еще было бы важным для Вас при поиске новой работы?



Суждения респондентов

(в % от числа опрошенных по России)

Условия труда	10
Производственные условия	5
<ul style="list-style-type: none"> • "Чтобы была невредная работа, сейчас работаю на вредной"; "нормальные условия работы"; "не вредные условия труда"; "условия работы, обеспечение рабочего места"; "условия хорошие раздевалки, душевые"; "нормальные условия труда"; "спокойная обстановка на работе". 	3
График работы	3
<ul style="list-style-type: none"> • "Режим трудового дня"; "удобный график"; "ненормированный или свободный график работы"; "нормальный график работы"; "стабильный график"; "время работы"; "количество часов рабочего дня". 	3
Социальное обеспечение	3
<ul style="list-style-type: none"> • "Медицинское обслуживание"; "лучшие жилищные условия"; "наличие социальных льгот"; "забота о людях, путевки, подарки детям на Новый год"; "ну, чтобы жилье предоставляли"; "оплачиваемый отпуск"; "очереди на бесплатные квартиры". 	
Хорошая зарплата и ее своевременная выплата	10
<ul style="list-style-type: none"> • "Зарплата стабильная"; "зарплата сдельная"; "высокооплачиваемая"; "ежемесячная оплата и достойная"; "высокий заработок"; "материальный фактор"; "получать больше денег"; "величина зарплаты"; "зарплата, зарплата и еще раз зарплата". 	
Обстановка в коллективе	5
Коллектив	4
<ul style="list-style-type: none"> • "Коллектив, в котором работать"; "было бы хорошо, если бы был хороший, дружный коллектив"; "коллектив нормальный"; "отношения в коллективе"; "межличностные отношения в коллективе"; "коллектив на работе"; "люди, с которыми работаешь"; "понимающий коллектив"; "хороший дружный коллектив". 	2
Руководство	2
<ul style="list-style-type: none"> • "Умное руководство"; "хорошее начальство"; "чтобы начальник был обаятельным и симпатичным человеком"; "начальство хорошо относилось"; "нормальный руководитель". 	
Интерес к работе	5
<ul style="list-style-type: none"> • "Любимая работа – по душе"; "лишь бы нравилась"; "чтобы руки лежали к этой работе"; "нравится или не нравится мне этот вид деятельности"; "интересная чтоб была работа"; "интерес, чтобы работа нравилась"; "для души"; "моральное удовлетворение". 	
Местонахождение работы	3
<ul style="list-style-type: none"> • "Близкое расположение"; "чтобы рядом с домом"; "чтобы работа была близко от дома"; "ближе к дому"; "место работы – чтобы недалеко ездить"; "удобство добраться". 	

Трудоустройство по специальности	2
<ul style="list-style-type: none">• <i>"По профессии"; "чтобы работать по профессии, по своей специальности"; "чтобы работа соответствовала профессии, я получила профессию инженера связи – и чтобы работала по ней, а не на рынке торговала"; "чтобы работа соответствовала моему ремеслу"; "чтобы она была по полученной специальности".</i>	
Вид деятельности	1
<ul style="list-style-type: none">• <i>"Вид работы – чтобы не физическая"; "чтобы с людьми общаться"; "профиль работы".</i>	
Перспектива роста	1
<ul style="list-style-type: none">• <i>"Возможность роста"; "перспектива повыситься в должности"; "продвижение по службе"; "перспектива на будущее: повышение на службе".</i>	
Другое	1
<ul style="list-style-type: none">• <i>"Заключение трудового договора"; "порядочность, и без криминала"; "без испытательного срока"; "выбор работы".</i>	
Нет ответа, ответ не на тему	65

Комментарий**Т. Якушева****Работа – ради денег или для души?**

Большинству работающих россиян¹ нравится их нынешняя работа (33% от общей выборки). Не любят свою работу 11% наших сограждан. Одним из главных факторов, влияющих на отношение к работе, является уровень образования – в наибольшей степени удовлетворены своей деятельностью люди с высшим и средним специальным образованием. Другим важным фактором является зарплата – респонденты, чей месячный доход превышает 1500 рублей на одного члена семьи, бывают довольны своей работой существенно чаще, чем люди с более низким уровнем доходов.

Участники ДФГ часто говорили о том, что они не мыслят своего существования без работы. Причем речь шла не столько о зарплате или увлеченности, сколько о привычке регулярно ходить на работу, об отношении к ней как к неотъемлемой части жизни:

- *"Дома сидеть в четырех стенах и ничего не делать – это же с ума сойти можно. У меня был такой период, когда у меня получилось, что с одной работы пришлось мне уволиться и я не нашла еще другую. Этот промежуток, месяца полтора – это было что-то ужасное. Потому что человек, привыкший всю жизнь трудиться, не может усидеть на одном месте, ничего не делая. Хоть там и домашние дела, дети и все такое, но все равно – работать надо. Я и на пенсию пойду – и тоже буду работать"* (ДФГ, Новосибирск).
- *"Если я брошу работу – это всё. Человек за свою жизнь привык работать. Я в отпуск пойду – неделю посидел, и всё. Работа – это всё"* (ДФГ, Новосибирск).

Респондентам был задан открытый вопрос: *"Если бы Вы сейчас искали работу, то что было бы для Вас самым главным при ее выборе?"* Для большинства участников опроса при выборе работы определяющим условием является уровень заработной платы (34%).

- *"Зарплата должна быть весомой"; "зарплата от 10 000 рублей"; "зарплата 5000 рублей"* (открытый вопрос).
- *"Модератор: Если бы оклад был повыше, Вы бы предпочли другую работу?"*

¹ Все вопросы задавались только работающим респондентам. Данные в тексте приводятся от всех опрошенных, среди которых работающие респонденты составляют 47%, неработающие – 53%.

Участник ДФГ: *Да, честно признаюсь: меркантильный интерес у меня на первом месте. Ну, и обстановка. Все взвешивается в сознании. Коллектив...*" (ДФГ, Новосибирск).

- *"Тот же материальная сторона. Если бы больше платили, я бы, конечно, с удовольствием осталась и работала на прежнем месте. Но получается, что рыба ищет, где глубже, а человек – где лучше"* (ДФГ, Новосибирск).

На второе место (5%) респонденты ставят интерес к работе и моральное удовлетворение, которое она приносит.

- *"Моя заинтересованность – в работе для души"; "чтобы можно было вкладывать душу в работу, был интерес"; "чтобы было интересно, душа летала"* (открытый вопрос).

Хотя этот критерий упоминается существенно реже, чем хорошая зарплата, нельзя недооценивать его важность. Показательно, что даже участники ДФГ, определенно говорящие о приоритетности материального фактора, нередко подчеркивают, что наряду с меркантильными соображениями считают значимой и эту сторону дела.

- *"Каждый сам себя все равно обеспечивает. Среди нас нет таких, кому наследство оставили. Конечно, зарплата движет. А потом уже идут поиски: нравится или не нравится, где больше платят"* (ДФГ, Самара).
- *"Самое главное – это зарабатывание денег. Второе – это развитие личности: осваиваешь новые функции, новые социальные планы – это интересно, общаешься с людьми"* (ДФГ, Москва).

Кроме того, среди участников групповых дискуссий явно считается хорошим тоном говорить о том, какая интересная у них работа, и что они работают, прежде всего, "для души".

- Модератор: *То есть для Вас работа – это прежде всего интерес?*

Участник ДФГ: *Конечно. А почему я должен нелюбимым делом заниматься? Ну, стану я министром труда – но мне это неинтересно. Я бы сказал: "Да пошли вы все!" – и уволился, сдал свой мандат. Пусть каждый занимается своим делом"* (ДФГ, Новосибирск).

- *"В первую очередь работа мне дает просто удовлетворение, душевное удовлетворение. Когда у меня на работе все хорошо – и на душе хорошо, радостно"* (ДФГ, Новосибирск).

Участники ДФГ, причем представители самых разных профессий, очень часто говорят о своем интересе к работе, о возможности самореализации:

- *"Мне тоже очень интересно работать, мне нравится моя работа сейчас, я работаю с артистами, с бардами. То есть я поменяла в корне свою деятельность, в организации концертов принимаю участие – как администратор. Мне это очень интересно"* (ДФГ, Москва).

- *"Интересно. Все, в общем-то, для меня в новинку. Разные тортики, пирожные – отделяешь все это. Интересно, очень интересно"* (ДФГ, Самара).
- *"Я шлифовщиком сейчас работаю. Интересная работа, разнообразная. И головой надо думать, и руками работать, и оборудование хорошо знать"* (ДФГ, Самара).
- *"Что-то новое узнать, чтобы это использовать каким-то образом. Я биолог и геоботаник, и вот то, что мы делаем, я считаю, нужно не только мне, но и всем. Мы сейчас только что сделали большую работу – издали книгу "Флора Сибири". Это нужно не только моим коллегам, но, я думаю, почти всем, сидящим здесь. Это первое – знать, что моя работа нужна и мне, и моим коллегам, и всем остальным"* (ДФГ, Новосибирск).

Чтобы развить тему критериев выбора работы респондентам был задан дополнительный открытый вопрос: *"А что еще было бы важным для Вас при поиске новой работы?"* В ответах на этот вопрос также часто упоминались оплата труда (10%) и интерес к работе (5%), однако назывались и другие факторы. Прежде всего, речь идет об условиях труда (10%), под которыми понимаются оснащенность и качество рабочего места, социальное обеспечение и график работы.

- *"Не вредные условия труда"; "условия хорошие: раздевалки, душевые"; "ненормированный или свободный график работы"; "количество часов рабочего дня"; "забота о людях, путевки, подарки детям на Новый год"; "чтобы жилье предоставляли"; "оплачиваемый отпуск"* (открытый вопрос).

К дополнительным соображениям, влияющим на выбор работы, можно отнести и ее удобное местоположение, что особенно важно для жителей мегаполисов и больших городов (3%).

- *"Было бы важным, чтобы работа находилась недалеко от дома и было бы удобно добираться"; "место работы – чтобы недалеко ездить"* (открытый вопрос).

Важное значение для многих респондентов имеет атмосфера в коллективе (4%). Участники ДФГ также нередко говорят, как значимо для них общение с коллегами. Для некоторых возможность общаться и быть среди людей является одним из важнейших мотивов при выборе работы:

- *"Было бы хорошо, если бы был хороший, дружный коллектив"; "межличностные отношения в коллективе"* (открытый вопрос).
- *"Сейчас попадаете много таких людей, в моем коллективе несколько человек: их муж обеспечивает, все есть, но скучно находиться дома в четырех стенах, хочется общения"* (ДФГ, Самара).
- *"Мне тоже хочется общения. Я на работе общаюсь с молодыми – и себя чувствую молодой"* (ДФГ, Самара).
- *"Круг людей. Я очень люблю коллектив, в котором работаю. Я работаю на одном месте 30 лет, и я уже не могу представить себя где-то на другом"*

месте. Я не представляю, что вокруг меня могут быть другие люди. Поэтому для меня очень важны и коллектив, и работа" (ДФГ, Новосибирск).

Помимо приятного коллектива для респондентов важно иметь хорошее начальство (2%).

- "Умное руководство"; "чтобы начальник был обаятельным и симпатичным человеком" (открытый вопрос).
- "Меня все устраивает в моей работе, единственное, что отношение начальника к его работе меня не устраивает. Угнетает немножко его нежелание работать. Он не хочет, а все сотрудники желают работать. У нас кондитерский цех. Директор особо не интересуется этим делом. Для него это все где-то далеко. Он организовал фирму – и крутите, как хотите" (ДФГ, Самара).

Возможность работать по специальности важна для 2% участников опроса. Прежде всего это относится к людям с достаточно высоким уровнем образования.

- "Чтобы работа соответствовала профессии. Я получила профессию инженера связи – и чтобы работала по ней, а не на рынке торговала" (открытый вопрос).

Надо отметить, что среди критериев выбора работы респонденты довольно редко называют возможность делать карьеру (1%). Возможность достичь каких-то высот в своей профессии чаще привлекает молодежь – на ДФГ эту тему поднимали наиболее молодые участники.

- "Перспектива на будущее – повышение на службе" (открытый вопрос).
- "Для меня работа – чтобы утвердить себя в жизни, добиться чего-то, пробиться в этой жизни куда-то. Я выбрала путь через работу. Начиная с маленьких дистанций, может быть, кем-нибудь и стану" (ДФГ, Самара).
- "Я за славу работаю. Чтобы прославиться и доказать. Иной раз утром просыпаешься на работу – 12 часов работать, а все-таки пойду, надо же доказать, что я умнее" (ДФГ, Москва).

Отношение респондентов к их нынешней работе, естественно, сильно влияет на планы и намерения относительно смены рабочего места. Почти все, кто не доволен своей работой, хотели бы найти другую. Но любопытно, что и среди тех, кому работа нравится, каждый четвертый демонстрирует такое же намерение.

	Все	Нынешняя работа...		
		нравится	не нравится	затр. ответить
<i>Вопрос: "Вы бы хотели или не хотели поменять работу?"</i>				
Хотел(-а) бы	18	24	81	24
Не хотел(-а) бы	26	70	<u>17</u>	26
Затр. ответить	4	6	2	50

Значительное влияние на желание либо нежелание менять работу оказывает уровень доходов. Чем выше доходы респондентов, тем чаще они говорят, что предпочли бы и далее работать там же, где сейчас.

	Все	Доход на одного члена семьи		
		до 1000 руб.	1000–1500 руб.	более 1500 руб.
<i>Вопрос: "Вы бы хотели или не хотели поменять работу?"</i>				
Хотел(-а) бы	18	21	14	20
Не хотел(-а) бы	26	<u>18</u>	21	37
Затр. ответить	4	6	3	4

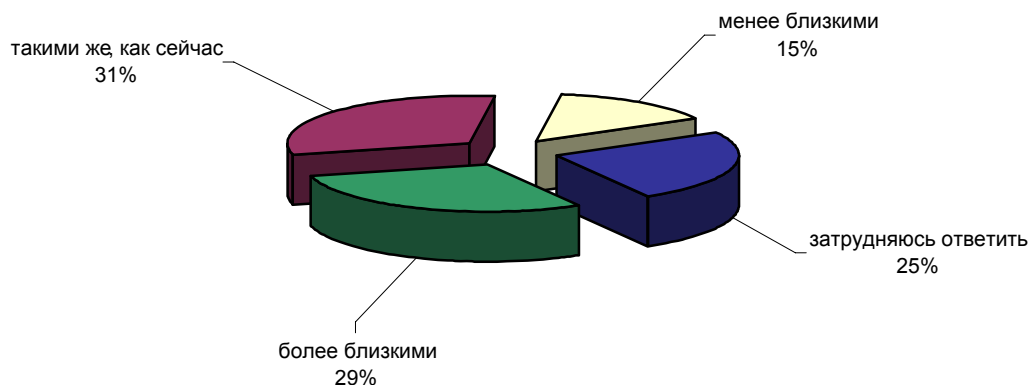
Надо отметить, что многие респонденты, говорящие о своем желании сменить работу, в действительности не планируют делать это в обозримом будущем. Они не столько выражают решимость изменить ситуацию, сколько дают понять, что на нынешней работе свет для них клином не сошелся. Участникам опроса, заявившим о своем желании поменять место работы, был задан вопрос о том, когда они планируют это сделать. Затруднились ответить 4% опрошенных, еще 6% сказали, что поменяют работу когда-нибудь в будущем, 1% – в ближайшие 2-3 года. Более конкретные сроки называют только 6% респондентов (2% собираются поменять работу в ближайший месяц, 2% – в ближайшие полгода, еще 2% – в течение года), и, по-видимому, именно этот показатель заслуживает внимания в плане оценки потенциала трудовой мобильности граждан.

Ситуация вокруг Ирака

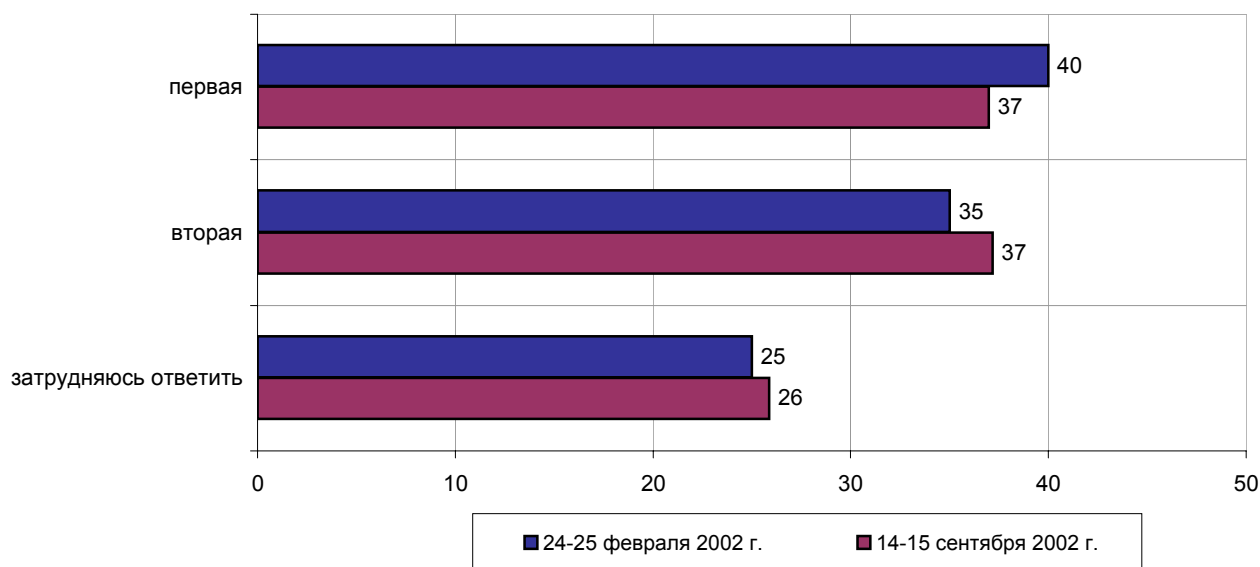
Опрос населения



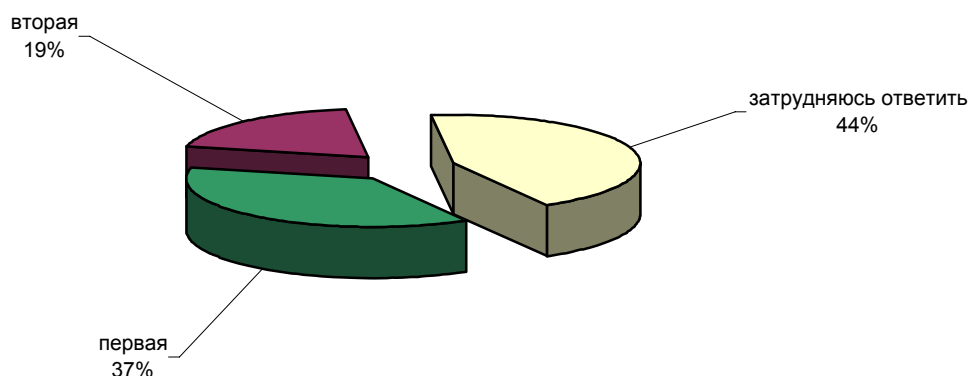
ВЫ БЫ ПРЕДПОЧЛИ, ЧТОБЫ ОТНОШЕНИЯ МЕЖДУ РОССИЕЙ И ИРАКОМ БЫЛИ БОЛЕЕ БЛИЗКИМИ, МЕНЕЕ БЛИЗКИМИ ИЛИ ТАКИМИ ЖЕ, КАК СЕЙЧАС?



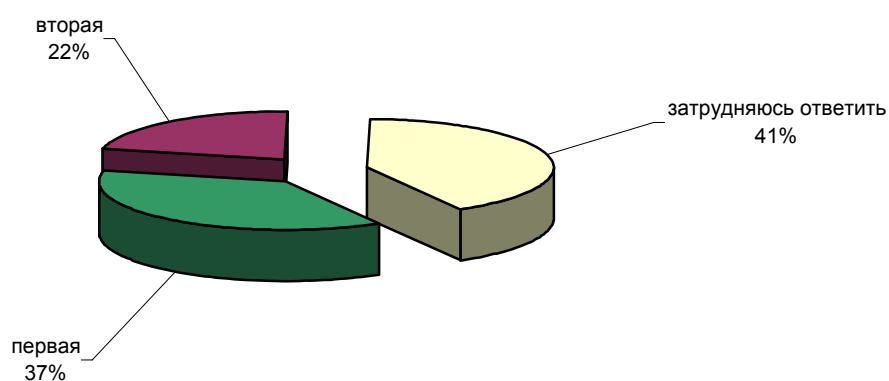
ОДНИ СЧИТАЮТ, ЧТО ИРАК - АГРЕССИВНОЕ ГОСУДАРСТВО, ПРЕДСТАВЛЯЮЩЕЕ ОПАСНОСТЬ ДЛЯ ДРУГИХ СТРАН. ДРУГИЕ СЧИТАЮТ, ЧТО ИРАК - НЕ АГРЕССИВНОЕ ГОСУДАРСТВО И ОПАСНОСТИ НЕ ПРЕДСТАВЛЯЕТ. КАКАЯ ТОЧКА ЗРЕНИЯ ВАМ БЛИЖЕ - ПЕРВАЯ ИЛИ ВТОРАЯ?



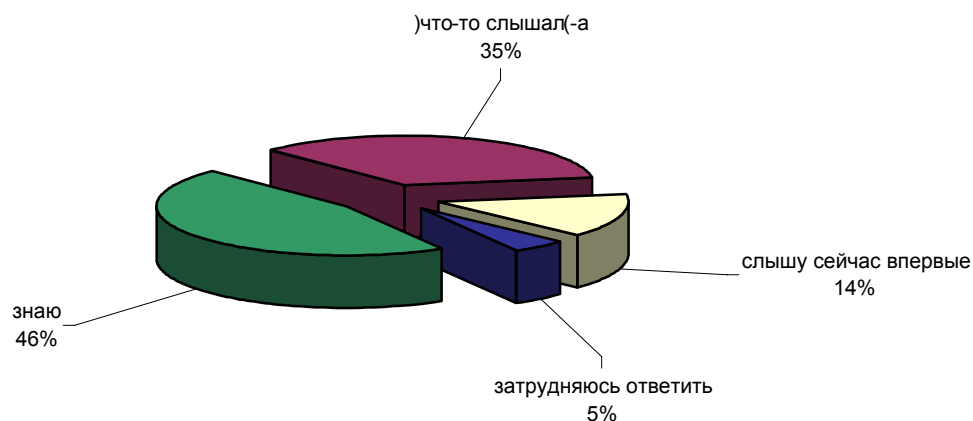
ОДНИ СЧИТАЮТ, ЧТО ИРАК РАЗРАБАТЫВАЕТ ОРУЖИЕ МАССОВОГО УНИЧТОЖЕНИЯ. ДРУГИЕ СЧИТАЮТ, ЧТО ИРАК НЕ РАЗРАБАТЫВАЕТ ОРУЖИЯ МАССОВОГО УНИЧТОЖЕНИЯ. КАКАЯ ТОЧКА ЗРЕНИЯ ВАМ БЛИЖЕ - ПЕРВАЯ ИЛИ ВТОРАЯ?



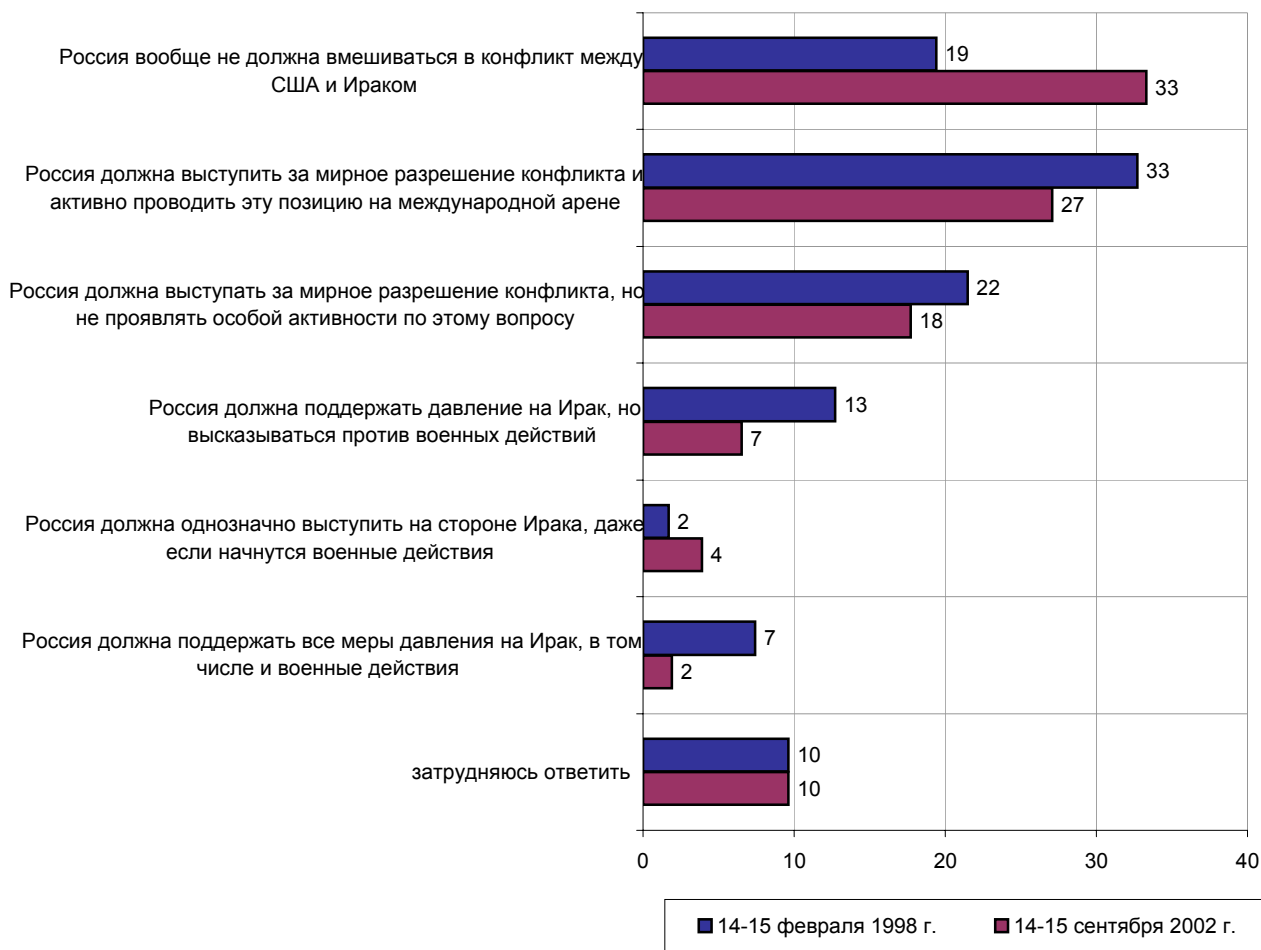
ОДНИ СЧИТАЮТ, ЧТО ИРАК ПОДДЕРЖИВАЕТ МЕЖДУНАРОДНЫХ ТЕРРОРИСТОВ. ДРУГИЕ СЧИТАЮТ, ЧТО ИРАК НЕ ПОДДЕРЖИВАЕТ МЕЖДУНАРОДНЫХ ТЕРРОРИСТОВ. КАКАЯ ТОЧКА ЗРЕНИЯ ВАМ БЛИЖЕ - ПЕРВАЯ ИЛИ ВТОРАЯ?



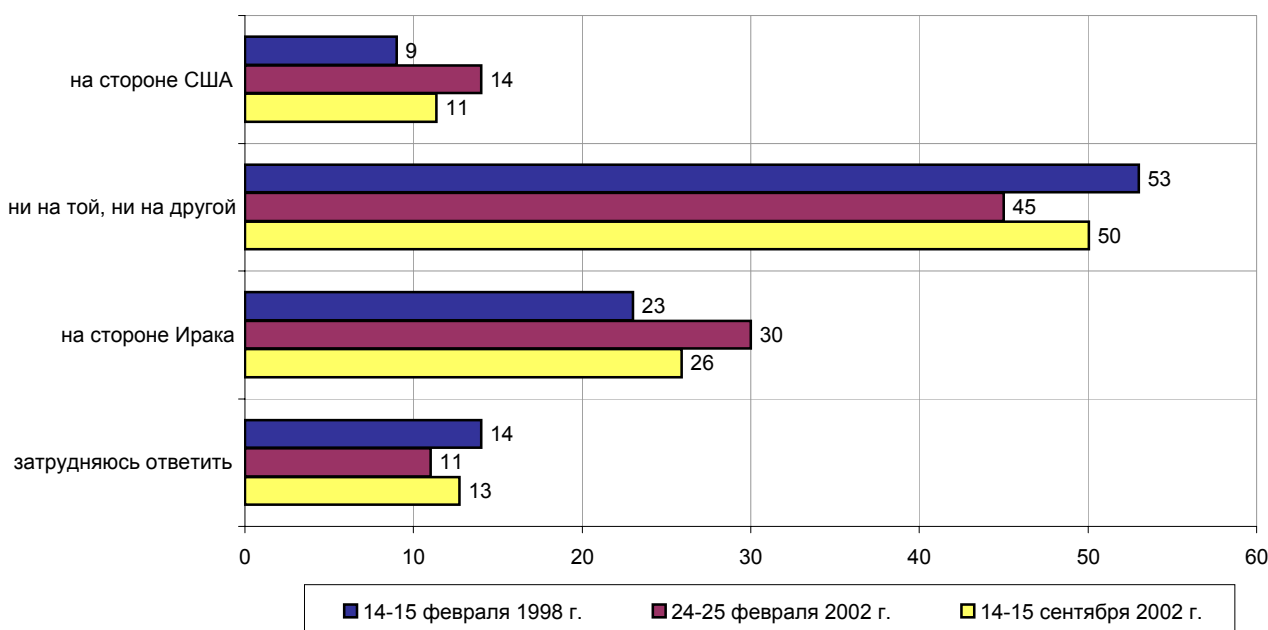
ЗНАЕТЕ ЛИ ВЫ, ЧТО-ТО СЛЫШАЛИ ИЛИ СЛЫШИТЕ СЕЙЧАС ВПЕРВЫЕ О ТОМ, ЧТО США СОБИРАЮТСЯ НАЧАТЬ ВОЕННЫЕ ДЕЙСТВИЯ ПРОТИВ ИРАКА?



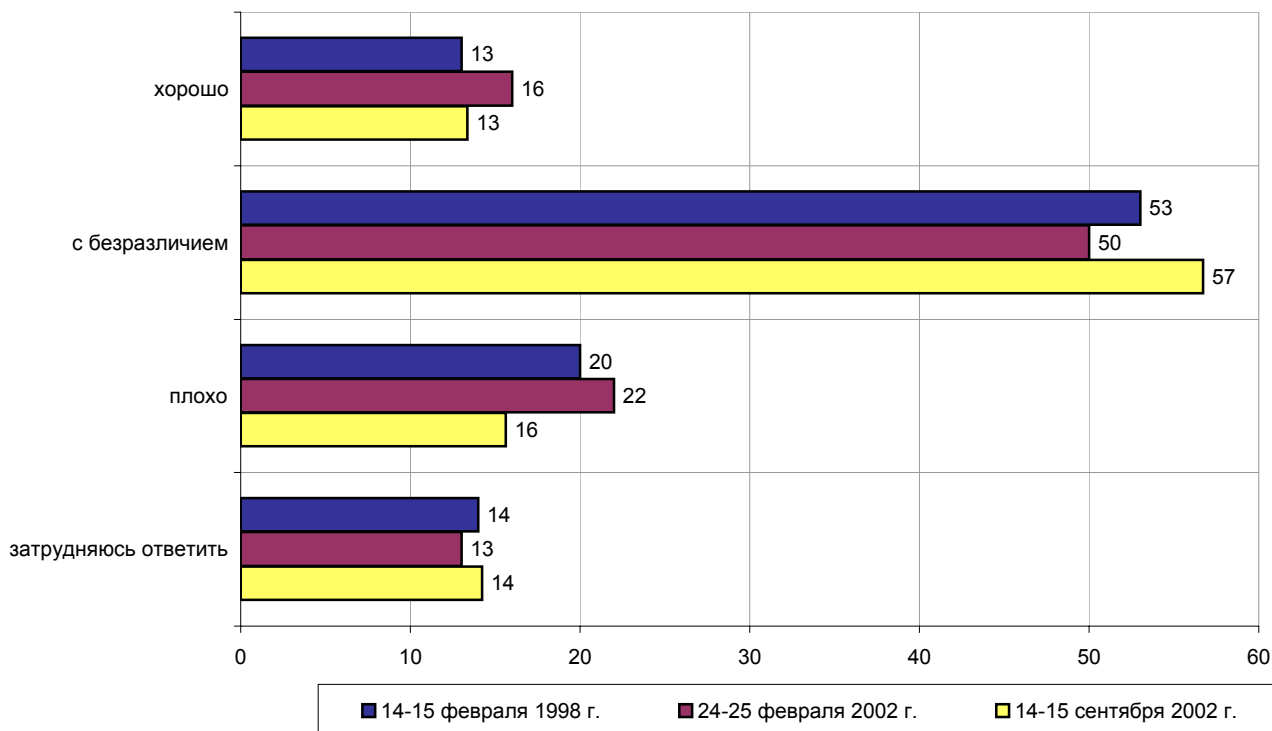
КАКУЮ ПОЗИЦИЮ ДОЛЖНА, ПО ВАШЕМУ МНЕНИЮ, ЗАНИМАТЬ РОССИЯ ПО ОТНОШЕНИЮ К КОНФЛИКТУ МЕЖДУ США И ИРАКОМ? (Карточка. Один ответ.)



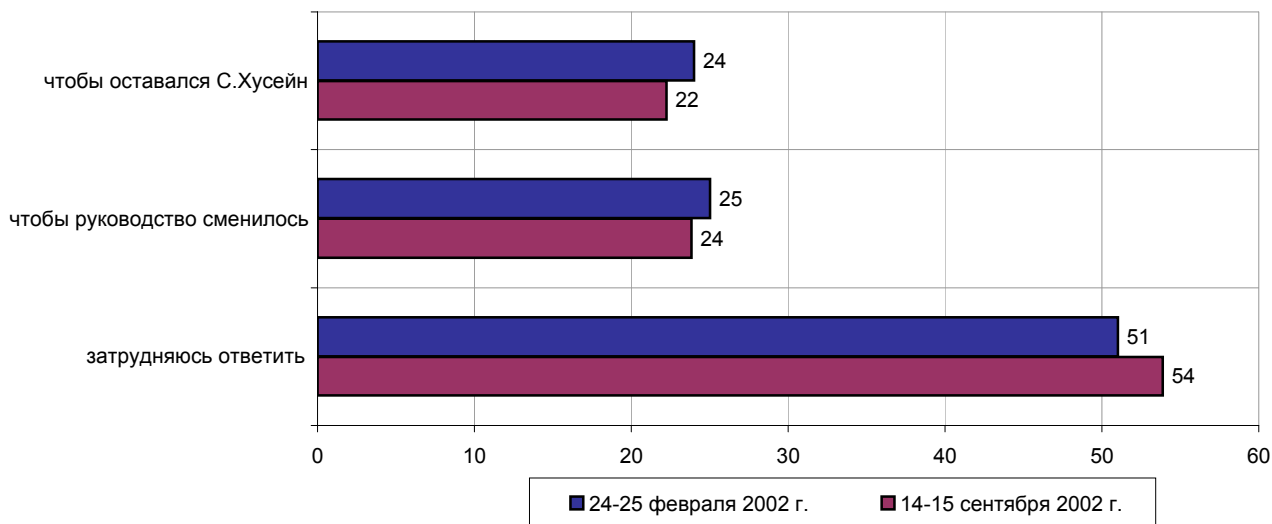
ЕСЛИ МЕЖДУ США И ИРАКОМ НАЧНУТСЯ ВОЕННЫЕ ДЕЙСТВИЯ, ТО ВАШИ СИМПАТИИ БУДУТ НА СТОРОНЕ США ИЛИ ИРАКА, ИЛИ НИ НА ТОЙ, НИ НА ДРУГОЙ СТОРОНЕ?



КАК ВЫ ОТНОСИТЕСЬ К РУКОВОДИТЕЛЮ ИРАКА САДДАМУ ХУСЕЙНУ - ХОРОШО, ПЛОХО ИЛИ С БЕЗРАЗЛИЧИЕМ?



КАК ВЫ СЧИТАЕТЕ, ЧТО В БОЛЬШЕЙ МЕРЕ ОТВЕЧАЕТ ИНТЕРЕСАМ РОССИИ: ЧТОБЫ ПРЕЗИДЕНТОМ ИРАКА ОСТАВАЛСЯ С.ХУСЕЙН ИЛИ ЧТОБЫ РУКОВОДСТВО ИРАКА СМЕНИЛОСЬ?



	Россия, все	Голосовали бы за...		Адаптация		Пол		Возраст			Образование				Доход на чл.семьи			Тип населенного пункта				Федеральные округа					Москва, все	Пол		Возраст					
		...Путин	...Зюганова	ОПТИМИСТЫ	адаптированные пессимисты	неадаптированные пессимисты	мужчины	женщины	18 - 35 лет	36 - 50 лет	старше 50 лет	ниже среднего	среднее общее	среднее специальное	высшее	до 1000 руб.	1000 - 1500 руб.	более 1500 руб.	мегаполисы	большие города	малые города	села	Центральный	Северо-Западный	Южный	Приволжский		Уральский	Сибирский	Дальневосточный	мужчины	женщины	18 - 35 лет	36 - 50 лет	старше 50 лет
Доли групп (%)	100	51	12	30	29	39	48	52	32	29	39	21	33	33	13	26	34	32	11	17	41	25	25	11	14	23	6	16	5	100	45	55	32	30	37

ВЫ БЫ ПРЕДПОЧЛИ, ЧТОБЫ ОТНОШЕНИЯ МЕЖДУ РОССИЕЙ И ИРАКОМ БЫЛИ БОЛЕЕ БЛИЗКИМИ, МЕНЕЕ БЛИЗКИМИ ИЛИ ТАКИМИ ЖЕ, КАК СЕЙЧАС?

более близкими	29	28	39	32	30	28	38	22	27	27	34	31	31	27	28	29	31	30	37	28	30	26	29	27	19	33	27	35	32	30	37	23	28	31	29
такими же, как сейчас	31	35	23	30	33	30	32	30	31	33	29	23	32	34	35	29	30	34	30	26	33	31	34	23	39	28	38	27	35	37	37	37	32	34	45
менее близкими	15	16	9	17	14	13	13	16	19	15	11	12	17	14	14	17	13	13	12	21	11	18	14	20	14	14	17	15	10	13	13	13	22	11	6
затрудняюсь ответить	25	21	28	20	22	29	16	32	23	25	26	33	20	25	22	24	26	23	21	24	27	24	22	31	27	26	18	23	22	20	13	26	17	24	20

ОДНИ СЧИТАЮТ, ЧТО ИРАК - АГРЕССИВНОЕ ГОСУДАРСТВО, ПРЕДСТАВЛЯЮЩЕЕ ОПАСНОСТЬ ДЛЯ ДРУГИХ СТРАН. ДРУГИЕ СЧИТАЮТ, ЧТО ИРАК - НЕ АГРЕССИВНОЕ ГОСУДАРСТВО И ОПАСНОСТИ НЕ ПРЕДСТАВЛЯЕТ. КАКАЯ ТОЧКА ЗРЕНИЯ ВАМ БЛИЖЕ - ПЕРВАЯ ИЛИ ВТОРАЯ?

первая	37	42	24	42	37	34	37	37	48	39	26	24	38	42	43	37	34	40	28	44	37	37	35	39	40	30	36	41	55	36	28	42	46	39	24
вторая	37	35	49	38	36	37	48	27	30	40	40	36	37	36	42	37	37	37	49	31	37	35	39	27	36	46	38	30	30	42	58	29	39	42	44
затрудняюсь ответить	26	23	27	20	27	29	15	36	22	21	33	40	25	22	16	26	29	23	24	25	26	28	26	34	24	24	26	29	15	23	14	29	15	18	32

ОДНИ СЧИТАЮТ, ЧТО ИРАК РАЗРАБАТЫВАЕТ ОРУЖИЕ МАССОВОГО УНИЧТОЖЕНИЯ. ДРУГИЕ СЧИТАЮТ, ЧТО ИРАК НЕ РАЗРАБАТЫВАЕТ ОРУЖИЯ МАССОВОГО УНИЧТОЖЕНИЯ. КАКАЯ ТОЧКА ЗРЕНИЯ ВАМ БЛИЖЕ - ПЕРВАЯ ИЛИ ВТОРАЯ?

первая	37	38	26	40	37	36	41	33	43	42	28	21	39	44	41	38	37	37	35	43	34	37	40	33	32	32	39	40	51	41	40	43	49	45	32
вторая	19	20	24	22	18	18	23	16	20	19	19	16	22	18	22	19	16	22	26	17	18	21	17	19	21	24	21	17	15	19	24	14	20	18	18
затрудняюсь ответить	44	42	50	38	45	46	36	51	37	38	53	63	39	39	36	43	47	40	39	40	48	42	44	48	47	43	39	43	34	40	36	43	31	36	50

ОДНИ СЧИТАЮТ, ЧТО ИРАК ПОДДЕРЖИВАЕТ МЕЖДУНАРОДНЫХ ТЕРРОРИСТОВ. ДРУГИЕ СЧИТАЮТ, ЧТО ИРАК НЕ ПОДДЕРЖИВАЕТ МЕЖДУНАРОДНЫХ ТЕРРОРИСТОВ. КАКАЯ ТОЧКА ЗРЕНИЯ ВАМ БЛИЖЕ - ПЕРВАЯ ИЛИ ВТОРАЯ?

первая	37	39	24	43	36	34	37	37	43	42	28	27	38	40	41	37	33	42	34	44	36	34	39	36	31	31	50	39	47	43	39	47	51	47	34
вторая	21	21	28	21	20	22	28	16	19	21	24	19	24	20	24	19	22	22	29	19	22	19	24	23	23	24	14	17	15	22	32	13	24	17	24
затрудняюсь ответить	41	39	48	36	44	44	35	48	38	37	48	54	38	39	34	45	45	36	37	37	43	46	37	40	46	45	36	43	38	35	29	40	26	36	42

	Россия, все	Голосовали бы за...		Адаптация		Пол		Возраст			Образование				Доход на чл.семьи			Тип населенного пункта				Федеральные округа						Москва, все	Пол		Возраст				
		...Путина	...Зюганова	ОПТИМИСТЫ	адаптированные	пессимисты	неадаптированные	пессимисты	мужчины	женщины	18 - 35 лет	36 - 50 лет	старше 50 лет	ниже среднего	среднее общее	среднее специальное	высшее	до 1000 руб.	1000 - 1500 руб.	более 1500 руб.	мегаполисы	большие города	малые города	села	Центральный	Северо-Западный	Южный		Приволжский	Уральский	Сибирский	Дальневосточный	мужчины	женщины	18 - 35 лет
Доли групп (%)	100	51	12	30	29	39	48	52	32	29	39	21	33	33	13	26	34	32	11	17	41	25	25	11	14	23	6	16	5	100	45	55	32	30	37

ЗНАЕТЕ ЛИ ВЫ, ЧТО-ТО СЛЫШАЛИ ИЛИ СЛЫШИТЕ СЕЙЧАС ВПЕРВЫЕ О ТОМ, ЧТО США СОБИРАЮТСЯ НАЧАТЬ ВОЕННЫЕ ДЕЙСТВИЯ ПРОТИВ ИРАКА?

знаю	46	47	49	50	49	41	55	38	42	48	47	33	44	49	63	38	50	49	53	50	41	43	59	38	47	42	25	44	43	68	75	62	61	71	71
что-то слышал(-а)	35	36	30	33	33	38	33	37	35	36	35	42	33	36	26	37	34	35	30	32	39	35	30	30	38	39	45	32	43	23	20	26	25	22	22
слышу сейчас впервые	14	14	18	12	14	17	10	18	18	13	12	17	18	12	6	21	12	10	10	15	15	17	11	17	9	15	27	18	8	7	4	10	12	6	4
затрудняюсь ответить	5	3	3	6	4	5	3	7	5	3	6	8	5	3	5	4	4	6	8	2	5	6	1	15	5	4	2	6	6	1	0	2	2	0	2

КАКУЮ ПОЗИЦИЮ ДОЛЖНА, ПО ВАШЕМУ МНЕНИЮ, ЗАНИМАТЬ РОССИЯ ПО ОТНОШЕНИЮ К КОНФЛИКТУ МЕЖДУ США И ИРАКОМ? (Карточка. Один ответ.)

Россия вообще не должна вмешиваться в конфликт между США и Ираком	33	35	30	35	33	33	30	37	38	29	32	32	36	34	26	36	34	32	38	32	32	36	26	31	40	35	38	39	32	26	21	29	31	26	21
Россия должна выступить за мирное разрешение конфликта и активно проводить эту позицию на международной арене	27	29	24	27	28	26	31	23	25	29	27	17	24	30	42	27	27	27	19	34	27	24	36	21	26	25	22	22	31	39	41	38	31	39	48
Россия должна выступать за мирное разрешение конфликта, но не проявлять особой активности по этому вопросу	18	18	20	16	20	18	17	19	16	19	18	20	18	16	19	15	20	17	21	17	17	17	16	16	18	20	16	18	21	17	15	18	17	18	15
Россия должна поддержать давление на Ирак, но высказываться против военных действий	7	7	3	9	7	5	7	6	7	8	4	4	7	8	6	7	6	7	5	5	7	8	6	2	5	9	9	7	7	10	11	10	14	9	8
Россия должна однозначно выступить на стороне Ирака, даже если начнутся военные действия	4	1	12	4	2	5	5	3	2	5	4	3	4	4	4	2	4	5	9	2	4	2	4	8	5	2	4	3	3	4	7	1	3	3	4
Россия должна поддержать все меры давления на Ирак, в том числе и военные действия	2	2	0	2	2	2	3	1	2	3	1	1	2	3	1	2	1	2	1	3	2	2	3	1	0	2	1	2	2	2	2	1	2	3	1
затрудняюсь ответить	10	7	10	7	8	12	7	12	9	6	13	22	9	6	2	11	9	9	8	7	10	12	9	21	7	7	11	9	5	3	3	3	2	2	4

	Россия, все	Голосовали бы за...		Адаптация		Пол		Возраст			Образование				Доход на чл.семьи			Тип населенного пункта				Федеральные округа						Москва, все	Пол		Возраст				
		Путин	Зюганова	оптимисты адаптированные	пессимисты неадаптированные	мужчины	женщины	18 - 35 лет	36 - 50 лет	старше 50 лет	ниже среднего	среднее общее	среднее специальное	высшее	до 1000 руб.	1000 - 1500 руб.	более 1500 руб.	мегаполисы	большие города	малые города	села	Центральный	Северо-Западный	Южный	Приволжский	Уральский	Сибирский		Дальневосточный	мужчины	женщины	18 - 35 лет	36 - 50 лет	старше 50 лет	
Доли групп (%)	100	51	12	30	29	39	48	52	32	29	39	21	33	33	13	26	34	32	11	17	41	25	25	11	14	23	6	16	5	100	45	55	32	30	37

ЕСЛИ МЕЖДУ США И ИРАКОМ НАЧНУТСЯ ВОЕННЫЕ ДЕЙСТВИЯ, ТО ВАШИ СИМПАТИИ БУДУТ НА СТОРОНЕ США ИЛИ ИРАКА, ИЛИ НИ НА ТОЙ, НИ НА ДРУГОЙ СТОРОНЕ?

на стороне США	11	11	7	14	11	10	13	10	15	11	9	7	13	14	7	13	9	12	10	18	10	10	12	14	8	10	12	13	11	10	8	12	16	11	5
ни на той, ни на другой	50	53	37	47	52	51	42	57	56	54	43	48	51	51	49	55	50	48	46	49	50	53	44	36	54	51	59	57	59	51	37	62	56	50	46
на стороне Ирака	26	23	40	27	26	25	35	18	18	27	31	22	26	26	33	19	27	29	36	22	27	21	33	31	24	26	22	17	18	32	49	19	24	31	40
затрудняюсь ответить	13	12	15	12	12	13	10	15	11	9	17	23	11	10	10	14	13	11	8	12	13	17	10	20	14	14	7	13	11	7	6	7	3	8	9

КАК ВЫ ОТНОСИТЕСЬ К РУКОВОДИТЕЛЮ ИРАКА САДДАМУ ХУСЕЙНУ - ХОРОШО, ПЛОХО ИЛИ С БЕЗРАЗЛИЧИЕМ?

хорошо	13	10	20	15	13	12	19	8	10	16	14	13	14	13	12	13	11	15	22	10	15	10	15	18	14	11	11	12	14	10	15	6	6	13	11
с безразличием	57	61	52	55	58	58	54	59	62	59	51	54	56	59	58	60	57	55	48	57	57	61	60	45	58	59	54	54	59	57	56	57	64	51	54
плохо	16	17	11	17	15	15	15	16	16	15	16	9	16	17	20	12	15	18	17	19	13	15	16	17	15	12	25	16	15	21	19	23	24	23	17
затрудняюсь ответить	14	12	17	12	14	15	11	17	12	10	19	24	14	10	9	15	17	13	12	14	15	14	9	20	13	17	9	18	12	12	10	14	6	13	17

КАК ВЫ СЧИТАЕТЕ, ЧТО В БОЛЬШЕЙ МЕРЕ ОТВЕЧАЕТ ИНТЕРЕСАМ РОССИИ: ЧТОБЫ ПРЕЗИДЕНТОМ ИРАКА ОСТАВАЛСЯ С.ХУСЕЙН ИЛИ ЧТОБЫ РУКОВОДСТВО ИРАКА СМЕНИЛОСЬ?

чтобы оставался С.Хусейн	22	20	32	24	21	22	30	15	20	25	22	19	24	22	25	18	24	24	29	16	24	21	28	29	18	20	16	20	19	25	35	17	22	22	30
чтобы руководство сменилось	24	27	19	26	29	19	24	23	28	25	20	14	24	26	33	23	22	27	18	31	22	23	26	20	20	29	30	19	20	26	28	25	32	29	19
затрудняюсь ответить	54	52	49	50	50	60	46	61	52	50	58	68	51	52	42	59	55	49	53	54	54	56	47	52	62	51	54	62	61	48	37	58	46	49	50

Электронная фокус-группа

Эпизод	Содержание эпизода	<i>Интерес,</i> оценка / сила колебаний	<i>Согласие,</i> оценка / сила колебаний	<i>Доверие,</i> оценка / сила колебаний	Средняя оценка
1141(6)*	И. Иванов об иракской проблеме	1,69 / срд	1,52 / срд	1,18 / слн	1,46
1143(8)	Н. Сабри о возвращении международных инспекторов в Ирак	1,81 / срд	0,93 / срд	0,61 / срд	1,12
1144(9)	Н. Сабри о роли России в урегулировании конфликта	1,28 / срд	0,92 / срд	0,34 / срд	0,85
1146(11)	Н. Сабри об ответных действиях Ирака в случае начала военной акции	1,43 / срд	0,66 / срд	0,18 / срд	0,76
1140(5)	РТР о позиции сенатора-демократа в отношении иракской проблемы	0,60 / срд	0,64 / срд	0,59 / срд	0,61
1137(2)	ОРТ о заявлении Г. Шредера в отношении иракской проблемы	0,50 / срд	0,96 / срд	0,28 / срд	0,58
1136(1)	НТВ о телефонных переговорах Дж. Буша	0,84 / срд	0,23 / срд	0,57 / срд	0,55
1145(10)	Н. Сабри о разработке оружия массового уничтожения в Ираке	1,16 / срд	0,31 / срд	-0,26 / срд	0,40
1142(7)	ОРТ о реакции в США на решение провести военную операцию в Ираке	1,14 / срд	-0,02 / срд	-0,06 / слн	0,35
1147(12)	Н. Сабри о возврате долгов России	1,12 / срд	-0,29 / срд	-0,78 / срд	0,02
1138(3)	Дж. Буш об угрозе со стороны Ирака	-0,04 / срд	-0,37 / срд	-0,87 / слн	-0,42
1139(4)	РТР о позиции сенатора-республиканца в отношении иракской проблемы	0,34 / срд	-1,17 / срд	-1,49 / срд	-0,77

* Номер эпизода в общем проекте; в скобках – номер эпизода в рамках данной фокус-группы.

Эпизод № 1136 (1-й по порядку демонстрации). НТВ, "Сегодня", 06.09.02, 22:00. П. Марченко (ведущий): Президент США Джордж Буш обсуждал сегодня по телефону возможность удара по Ираку со своими коллегами – российским президентом Владимиром Путиным и французским президентом Жаком Шираком. В обоих случаях разговор состоялся по инициативе американской стороны, а содержание его было практически одинаковым. И российский, и французский президенты выразили сомнения в обоснованности военной операции на иракской территории – как в международно-правовом, так и в глобально-политическом плане. Жак Ширак при этом добавил, что лишь ООН вправе выносить решение относительно ударов по Багдаду, а Владимир Путин предупредил американского президента о возможных последствиях этого удара: обострении в Персидском заливе и на всем Ближнем Востоке. Эту же позицию оба президента изложили сегодня по телефону и британскому премьеру Тони Блэру.

Эпизод № 1137 (2-й по порядку демонстрации). ОРТ, "Время", 04.09.02, 21:00. К. Клейменов (ведущий): Резкое заявление канцлера ФРГ. "Германия не будет участвовать в возможной военной операции против Ирака, пока я нахожусь на посту канцлера", – сказал Герхард Шредер. По его словам, у Германии нет никаких оснований менять свою позицию. Эти слова прозвучали в ответ на призыв британского премьера не оставлять США один на один с этой проблемой.

Эпизод № 1138 (3-й по порядку демонстрации). РТР, "Вести недели", 08.09.02, 20:00. Дж. Буш (президент США): Саддам Хусейн – это серьезная угроза, постоянная проблема. И потому наша страна должна ее решить. В ближайшее время Администрация США намерена обратиться в Конгресс, чтобы получить одобрение необходимых мер по устранению угрозы. Одновременно мы обсудим эту проблему с нашими друзьями на международной арене.

Эпизод № 1139 (4-й по порядку демонстрации). РТР, "Вести недели", 08.09.02, 20:00. Е. Пискунов (корреспондент): По словам сенатора-республиканца, удар по Ираку не только позволит Вашингтону свергнуть режим Саддама Хусейна, но и заставить других потенциальных противников США – таких как Сирия, Иран, Ливия – прекратить поддержку антиамериканских и антиизраильских организаций. "Пусть нас не любят, зато будут уважать силу", – убежден сенатор.

Й. Кайл (сенатор-республиканец): Победителей не судят, и если мы будем успешны в военных действиях, я абсолютно уверен: лидеры целого ряда мусульманских государств сочтут для себя возможным полностью присоединиться к политическому курсу США.

Эпизод № 1140 (5-й по порядку демонстрации). РТР, "Вести недели", 08.09.02, 20:00. Е. Пискунов (корреспондент): Супруга сорок второго президента США, американский сенатор от штата Нью-Йорк Хиллари Клинтон фактически собирает сегодня вокруг себя демократическую оппозицию.

Х. Клинтон (сенатор-демократ): Речь идет не только о военной акции в ответ на некую угрозу. Главное – это последствия и побочные эффекты такого решения. Мы должны быть очень осторожны.

Эпизод № 1141 (6-й по порядку демонстрации). ТВС, "Новости", 02.09.02, 19:00. И. Иванов (министр иностранных дел России): Мы считаем, решение иракской ситуации может быть только политическим. Мы, разумеется, внимательно анализируем те заявления, которые звучат из Вашингтона о безальтернативности военного решения. Ни одного обоснованного аргумента, который свидетельствовал бы о том, что Ирак представляет угрозу национальной безопасности США, в этих заявлениях мы не нашли. Эти заявления носят политический характер. Мы же исходим из того, я уже об этом сказал, что есть – и большие – возможности для того, чтобы реализовать потенциал политического урегулирования. И возвращение международных наблюдателей в Ирак является одним из важнейших элементов такого политического урегулирования.

Эпизод № 1142 (7-й по порядку демонстрации). ОРТ, "Ночное время", 02.09.02, 00:00. А. Батулин (ведущий): Вот уже несколько месяцев мир живет в режиме ожидания: ударят ли Соединенные Штаты по Ираку или нет. Впрочем, даже в самих США мнения по этому вопросу разделились. И не только на улицах американских городов или среди экспертов, но и в самой администрации Джорджа Буша.

Р. Чейни (вице-президент США): Режим Саддама Хусейна представляет смертельную угрозу для всего мира. Опасность бездействия куда выше, чем риск действия.

З. Бжезинский (советник по национальной безопасности США с 1977 по 1981 гг.): У США есть всего два возможных оправдания для ударов по Ираку. Первое – если Ирак нападет на Америку, или если будет доказано, что Багдад готов применить оружие массового поражения. Но тогда это должны быть очень веские и убедительные доказательства.

С. Вильямсон (житель Нью-Йорка): Вряд ли американцам понравится смотреть на то, как наши парни будут умирать на улицах Багдада.

Эпизод № 1143 (8-й по порядку демонстрации). ОРТ, "Ночное время", 02.09.02, 00:00. А. Батулин (ведущий): На вопросы "Ночного времени" сегодня отвечает министр иностранных дел Ирака Наджи Сабри. Интервью с ним мы записали незадолго до эфира.

Господин министр, в последнее время официальные представители Ирака делали достаточно противоречивые заявления по поводу возвращения инспекторов в Ирак. Итак, Вы можете прояснить ситуацию: готов ли Багдад принять международных инспекторов?

Н. Сабри (министр иностранных дел Ирака): Позиция Ирака заключается в том, что необходимо соблюдать резолюции Совета Безопасности ООН. Причем соблюдать их полностью. Ирак на этом настаивает. И для нас важно исполнение всего пакета соглашений по всеобъемлющему урегулированию конфликта в Персидском заливе. Это должно быть связано не только с возвращением инспекторов в страну. Но этот пакет соглашений должен предусматривать и другие меры. Прежде всего, речь идет об отмене санкций, которые привели к обнищанию большинства населения страны. Важно уважение национальной безопасности государства, обеспечение его суверенитета, территориальной независимости и целостности. А также право того, что Ирак и власти Ирака смогут сами, самостоятельно принимать решения для своей страны. Конечно же, нас не может не беспокоить и постоянная угроза, которая исходит от американской и британской авиации, чьи налеты уже уничтожили большую часть инфраструктуры Ирака. И, конечно же, при соблюдении таких условий, решений, предусмотренных резолюциями Совета Безопасности, возвращение в страну инспекторов Организации Объединенных Наций будет возможным.

Эпизод № 1144 (9-й по порядку демонстрации). ОРТ, "Ночное время", 02.09.02, 00:00. А. Батулин (ведущий): Рассчитывает ли руководство Ирака, что контакты с Москвой могут сдержать США от проведения силовой операции против Ирака?

Н. Сабри (министр иностранных дел Ирака): Планы США по вооруженному разрешению конфликта не находят поддержки во всем мире. И все больше и больше стран считают, что такие злые намерения США не приведут ни к чему хорошему. Тенденция изменяется. Российская позиция всегда заключалась в призыве к миру. Россия всегда выступала за политический способ урегулирования конфликта. И в этом плане, мы уверены, такая позиция поддерживается большинством, по крайней мере, большим количеством стран и людей во всем мире.

Эпизод № 1145 (10-й по порядку демонстрации). ОРТ, "Ночное время", 02.09.02, 00:00. А. Батулин (ведущий): Вашингтон обвиняет Багдад в том, что Ирак тайно создает оружие массового поражения и средства их доставки. Как бы Вы прокомментировали эти обвинения?

Н. Сабри (министр иностранных дел Ирака): Это ложь. У США нет ровным счетом никаких доказательств того, о чем они говорят. Мы считаем, что такие утверждения – повод к осуществлению их коварного плана. Такие утверждения легко объяснимы. США руководствуется желанием доминировать в мире. Тем более, в районе конфликта. Ведь этот район очень богат нефтью. А нефть – это ключ к богатству и процветанию. Это путь к экономической независимости. И это хорошо понимают в странах Европы и иных индустриально развитых странах.

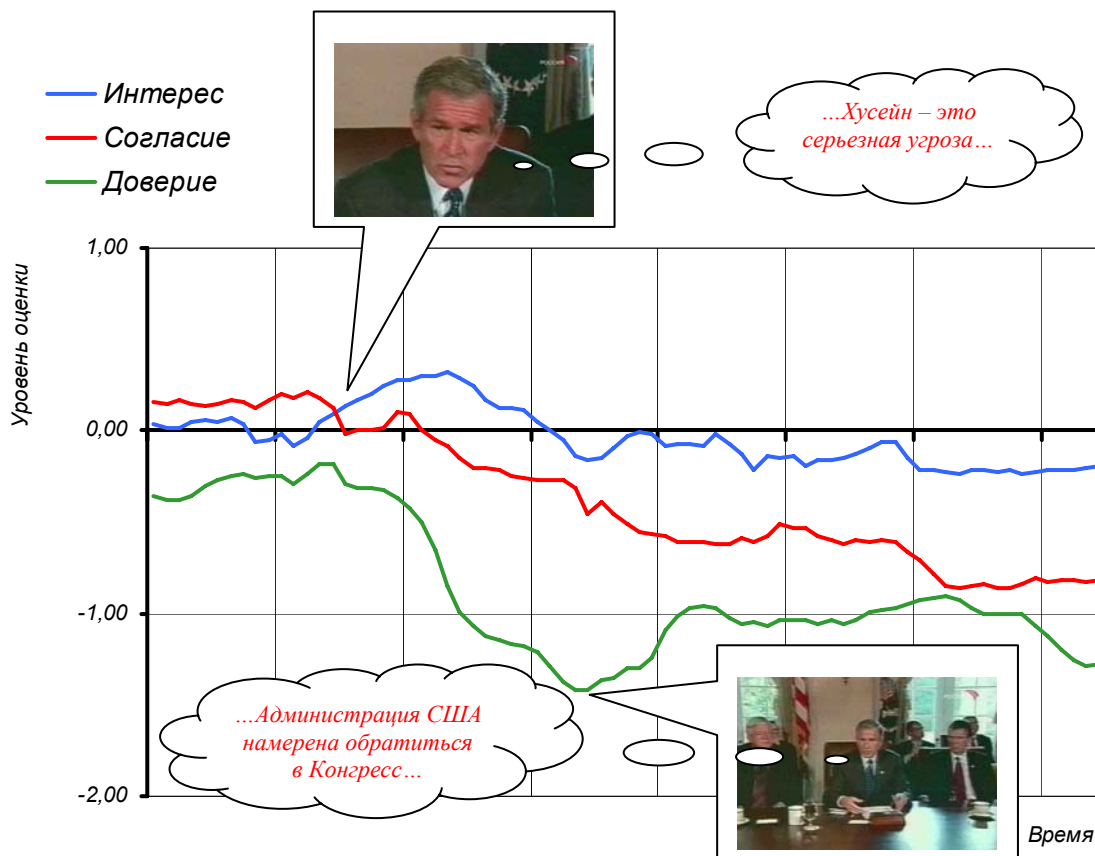
Эпизод № 1146 (11-й по порядку демонстрации). ОРТ, "Ночное время", 02.09.02, 00:00. А. Батулин (ведущий): В случае начала силовой акции США против Ирака какие ответные военные действия предпримет Багдад? Будут ли, например, наноситься удары по Израилю?

Н. Сабри (министр иностранных дел Ирака): У Ирака нет ракет дальнего радиуса действия. Все имевшиеся ракеты такого класса были уничтожены еще в 91 году в ходе войны в Персидском заливе. В случае начала силовой акции против Ирака наш народ будет прежде всего защищать свою страну. Люди будут бороться на территории своей страны за собственных детей, за собственность, за свободу. Они будут противостоять всем действиям захватчиков, посягнувших на территорию суверенного государства.

Эпизод № 1147 (12-й по порядку демонстрации). ОРТ, "Ночное время", 02.09.02, 00:00. А. Батулин (ведущий): Господин Сабри, рассматривает ли Багдад проблему возврата иракских долгов России? И почему эти долги до сих пор не возвращаются?

Н. Сабри (министр иностранных дел Ирака): При сложившихся обстоятельствах Ирак не может рассматривать эту проблему. Как Вы знаете, на Ирак наложены экономические санкции, и страна просто не может функционировать в нормальном режиме. Доходы от продажи нефти контролируются Организацией Объединенных Наций. Часть получаемой от экспорта нефти прибыли мы тратим на закупку различных товаров. Мы не имеем права направлять эту прибыль на уплату внешнего долга другим странам, в том числе и России. Нам это не позволено.

Эпизод № 1138 (3-й по порядку демонстрации).
 РТР, "Вести недели", 08. 09. 02, 20:00.
 Дж. Буш об угрозе со стороны Ирака

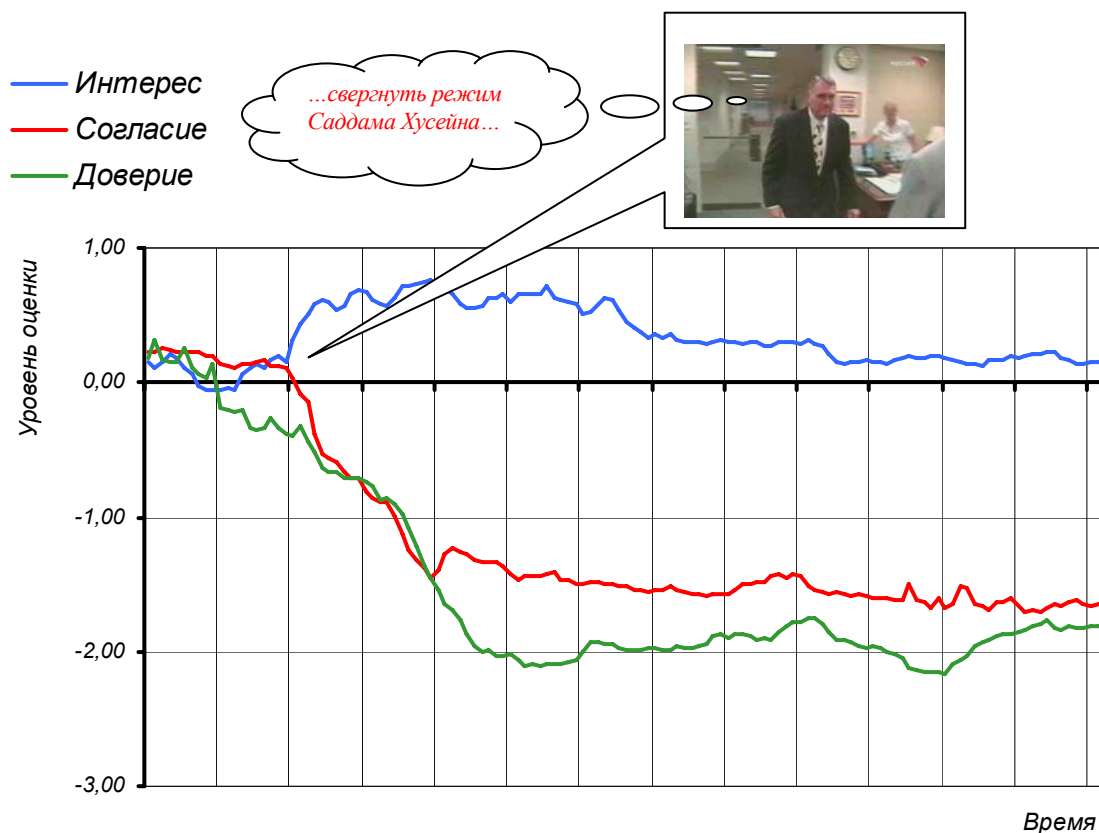


Дж. Буш (президент США): Саддам *Хусейн – это серьезная угроза*, постоянная проблема. И потому наша страна должна ее решить. В ближайшее время *Администрация США намерена обратиться в Конгресс*, чтобы получить одобрение необходимых мер по устранению угрозы. Одновременно мы обсудим эту проблему с нашими друзьями на международной арене.

Эпизод № 1139 (4-й по порядку демонстрации).

РТР, "Вести недели", 08. 09. 02, 20:00.

РТР о позиции сенатора-республиканца в отношении иракской проблемы



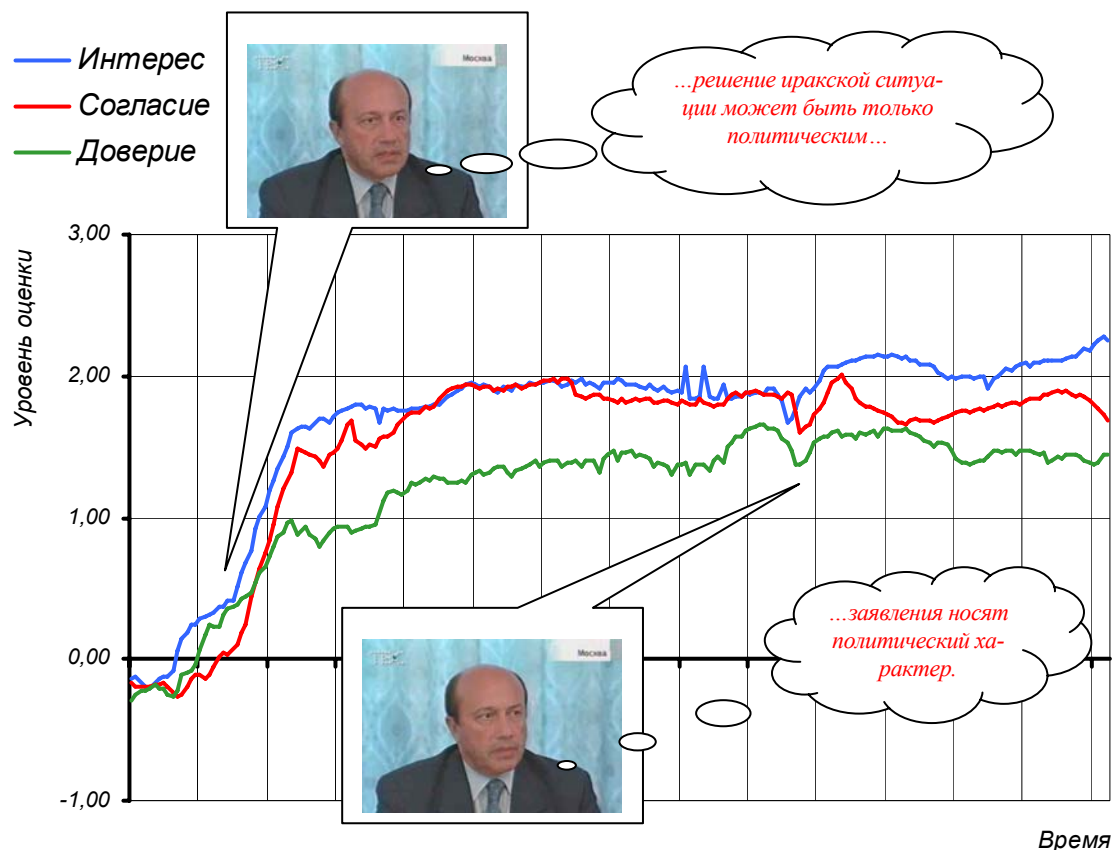
Е. Пискунов (корреспондент): По словам сенатора-республиканца, удар по Ираку не только позволит Вашингтону *свергнуть режим Саддама Хусейна*, но и заставить других потенциальных противников США – таких как Сирия, Иран, Ливия – прекратить поддержку антиамериканских и антиизраильских организаций. "Пусть нас не любят, зато будут уважать силу", – убежден сенатор.

Й. Кайл (сенатор-республиканец): Победителей не судят, и если мы будем успешны в военных действиях, я абсолютно уверен: лидеры целого ряда мусульманских государств сочтут для себя возможным полностью присоединиться к политическому курсу США.

Эпизод № 1141 (6-й по порядку демонстрации).

ТВС, "Новости", 02. 09. 02, 19:00.

И. Иванов о решении иракской проблемы

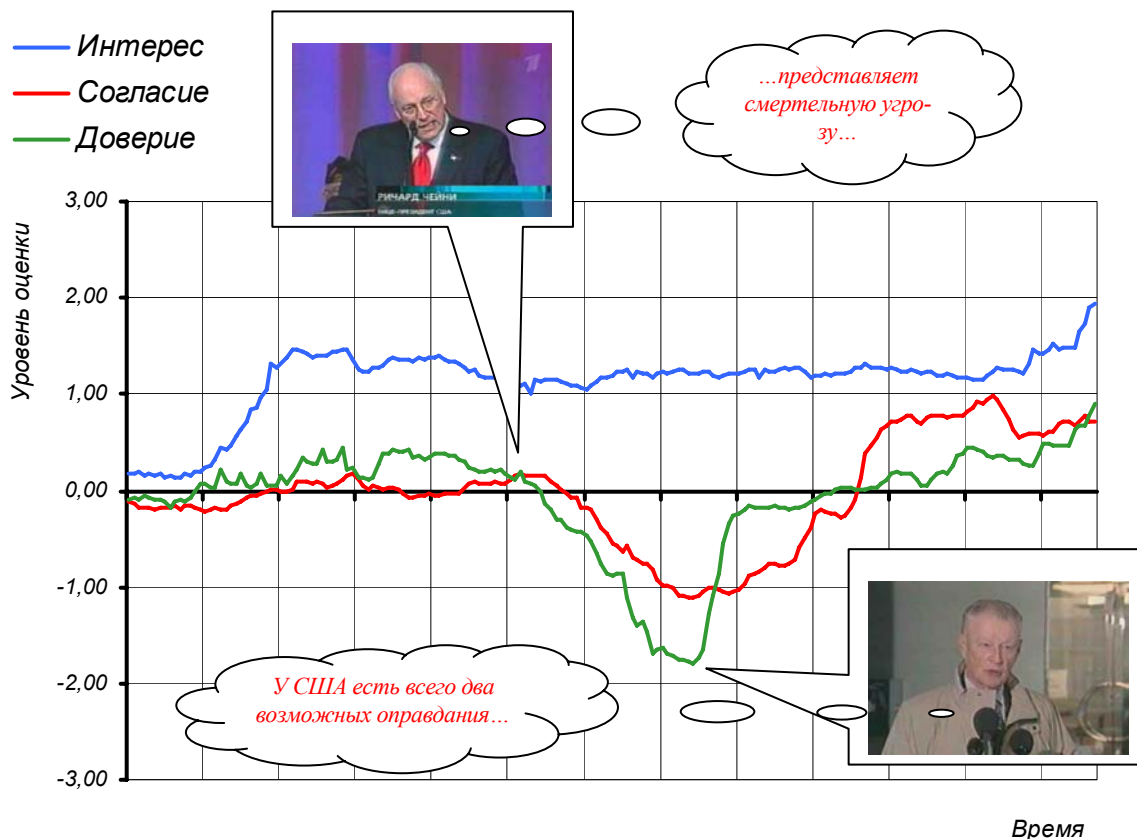


И. Иванов (министр иностранных дел России): Мы считаем, решение иракской ситуации может быть только политическим. Мы, разумеется, внимательно анализируем те заявления, которые звучат из Вашингтона о безальтернативности военного решения. Ни одного обоснованного аргумента, который свидетельствовал бы о том, что Ирак представляет угрозу национальной безопасности США, в этих заявлениях мы не нашли. Эти *заявления носят политический характер*. Мы же исходим из того, я уже об этом сказал, что есть – и большие – возможности для того, чтобы реализовать потенциал политического урегулирования. И возвращение международных наблюдателей в Ирак является одним из важнейших элементов такого политического урегулирования.

Эпизод № 1142 (7-й по порядку демонстрации).

ОРТ, "Ночное время", 02. 09. 02, 00:00.

ОРТ о реакции в США на решение провести военную операцию в Ираке



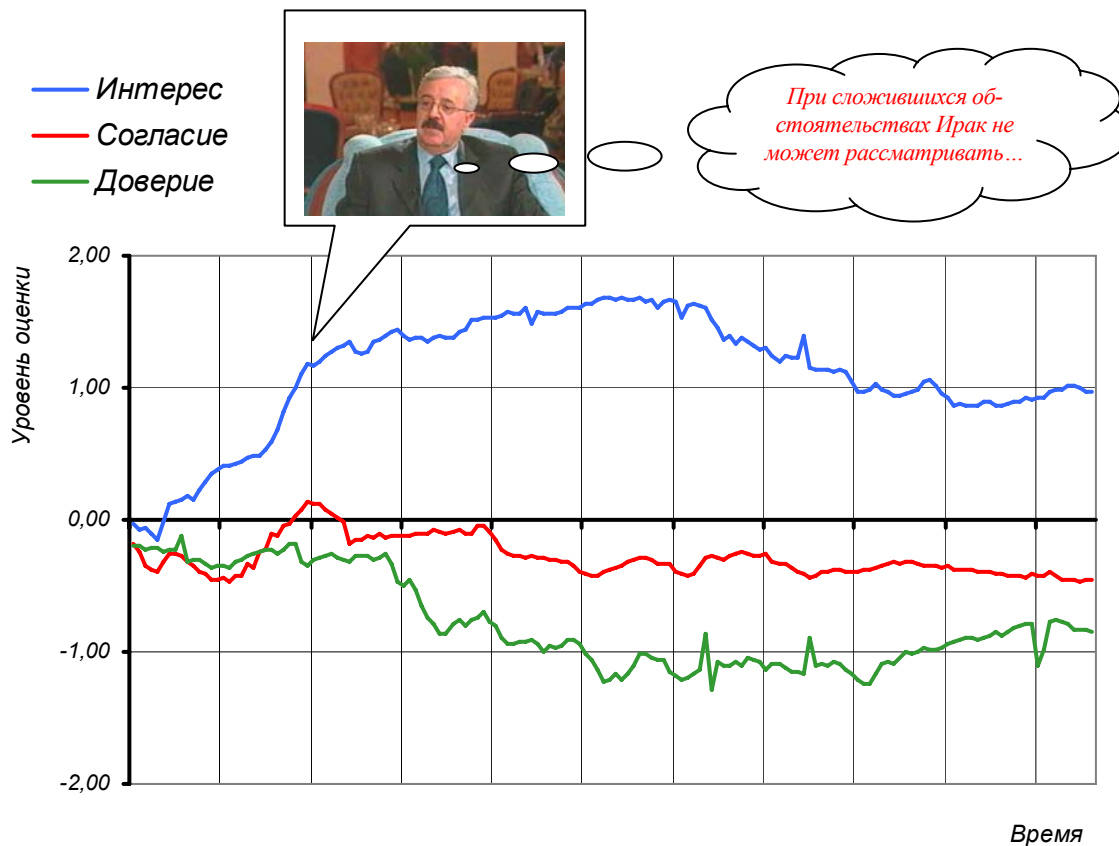
А. Батурин (ведущий): Вот уже несколько месяцев мир живет в режиме ожидания: ударят ли Соединенные Штаты по Ираку или нет. Впрочем, даже в самих США мнения по этому вопросу разделились. И не только на улицах американских городов или среди экспертов, но и в самой администрации Джорджа Буша.

Р. Чейни (вице-президент США): Режим Саддама Хусейна *представляет смертельную угрозу* для всего мира. Опасность бездействия куда выше, чем риск действия.

З. Бжезинский (советник по национальной безопасности США с 1977 по 1981 гг.): *У США есть всего два возможных оправдания* для ударов по Ираку. Первое – если Ирак нападет на Америку, или если будет доказано, что Багдад готов применить оружие массового поражения. Но тогда это должны быть очень веские и убедительные доказательства.

С. Вильямсон (житель Нью-Йорка): Вряд ли американцам понравится смотреть на то, как наши парни будут умирать на улицах Багдада.

Эпизод 1147 (12-й по порядку демонстрации).
ОРТ, "Ночное время", 02. 09. 02, 00:00.
Н. Сабри о возврате долгов России



А. Батурин (ведущий): Господин Сабри, рассматривает ли Багдад проблему возврата иракских долгов России? И почему эти долги до сих пор не возвращаются?

Н. Сабри (министр иностранных дел Ирака): *При сложившихся обстоятельствах Ирак не может рассматривать* эту проблему. Как Вы знаете, на Ирак наложены экономические санкции. И страна просто не может функционировать в нормальном режиме. Доходы от продажи нефти контролируются Организацией Объединенных Наций. Часть получаемой от экспорта нефти прибыли мы тратим на закупку различных товаров. Мы не имеем права направлять эту прибыль на уплату внешнего долга другим странам, в том числе и России. Нам это не позволено.

Комментарий

В ходе данной ЭФГ вниманию участников тестирования предлагались эпизоды, связанные с намерением администрации Дж. Буша начать военную операцию против Ирака. Нельзя сказать, что эта тема вызвала особый *интерес* у респондентов. И хотя они считают действия американского президента необоснованными, проблема возможного удара США по Ираку явно не актуальна для участников тестирования. Лидером рейтинга стал *эпизод № 1141* – выступление министра иностранных дел России И. Иванова.

Участники дискуссии демонстрировали безоговорочно позитивное отношение к И. Иванову. Любопытно, что одна из участниц фокус-группы даже не вслушивалась в текст, произносимый им – настолько очевидной и безусловной кажется ей справедливость любых высказываний министра.

Эпизод № 1141 (6-й по порядку демонстрации). ТВС, "Новости".

- *"Откровенно говоря, я забыла, что он говорил, я просто слушала и смотрела на него. Я ему симпатизирую, он плохого не скажет, вот и все".*
- *"Иванов просто всегда хорошее впечатление производит, вызывает положительные эмоции".*
- *"Он может высказывать не только свою позицию, а позицию нашего правительства. Особенно когда она совпадает с нашей позицией, это было приятно и интересно".*

Реакция на выступление Дж. Буша у участников тестирования была негативной. Респондентов раздражает *"уверенность американцев в собственном превосходстве"*; им неприятно, что *"США чувствуют себя главными"*. Для участников дискуссии неприемлемо решение иракского вопроса силовыми методами.

Эпизод № 1138 (3-й по порядку демонстрации). РТР, "Вести недели".

- *"Вы знаете, я вообще Америку не признаю никак, нет. Не потому что я дикая, вот моя страна – а Америка – это... Потому что я не люблю, вообще, и в людях это качество, в частности, во всех этих Бушах: вот я, вот мы, мы лучше всех. И вот этим задавили весь мир. Начали они с Кубы, допустим. Я не совсем знаю всю эту историю. Ну, допустим, с Кубы, и дошли уже до Югославии. Это вообще через океан, это вообще к ним никакого отношения не имеет. Какое их дело было в Югославии?"*
- *"В новостях было сказано: Ирак не пускает инспекторов не потому, что боится, или производит <оружие>, ...а потому, что среди инспекторов очень много шпионов. Вот и все. Поэтому не пускают. Каков вопрос, таков ответ".*
- *"Что бомбить надо – как с этим можно согласиться?! Волки".*

Участники дискуссии были откровенно возмущены заявлением американского сенатора, прозвучавшем в данном эпизоде. Высказывание Й. Кайла респонденты считают "ужасным" – им кажется абсолютно циничным "расчет американцев на страх, а не на уважение к ним со стороны остального мира".

Эпизод № 1139 (4-й по порядку демонстрации). РТР, "Вести недели".

- *"Волки, волчья стая, вот они, да. Нас не любят, но боятся. Не надо нас любить, нас надо бояться. Это же ужасно".*
- *"Он вызывает удивление, не только возмущение. Я, например, удивляюсь: здоровые люди, и сейчас, в наше время, они могут этими принципами руководствоваться и строить свои отношения. Это поразительно! И это же совершенно очевидно, что они уже обрекают себя на поражение, на такое поражение, после которого вряд ли Америка, вообще говоря, останется прежней державой с валовым продуктом. Валовой продукт неинтересен".*

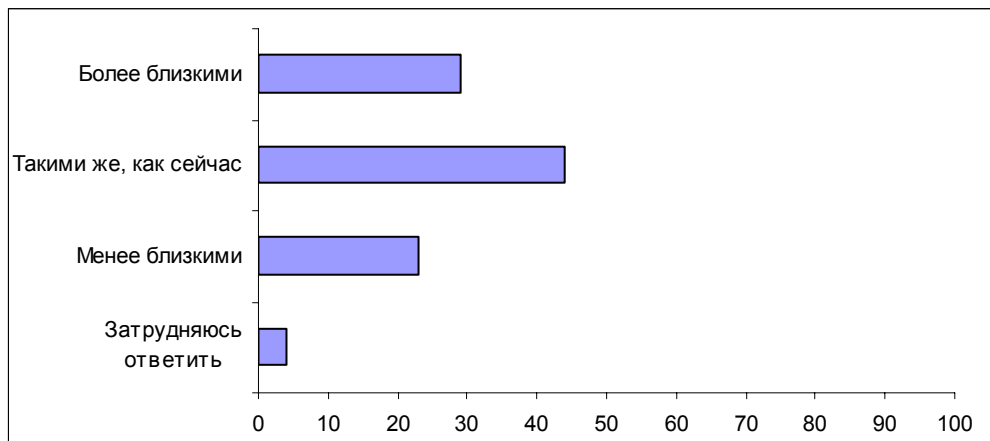
Реакция участников тестирования на этот эпизод была неровной: слова З. Бжезинского вызывали согласие, слова Р. Чейни – раздражение. Однако хотелось бы обратить внимание на эмоции, спровоцированные репликами ведущего телевизионной программы "Ночное время" А. Батурина. Участники дискуссии считают, что А. Батурин "провоцировал" аудиторию, говоря что "мир живет в ожидании, что начнется война, начнут бомбить Ирак". Респонденты не хотят этого слышать, они пытаются не слышать ведущего, инстинктивно защищаясь от комментариев журналистов, придавая значение лишь словам экспертов, специалистов.

Эпизод № 1142 (7-й по порядку демонстрации). ОРТ, "Ночное время".

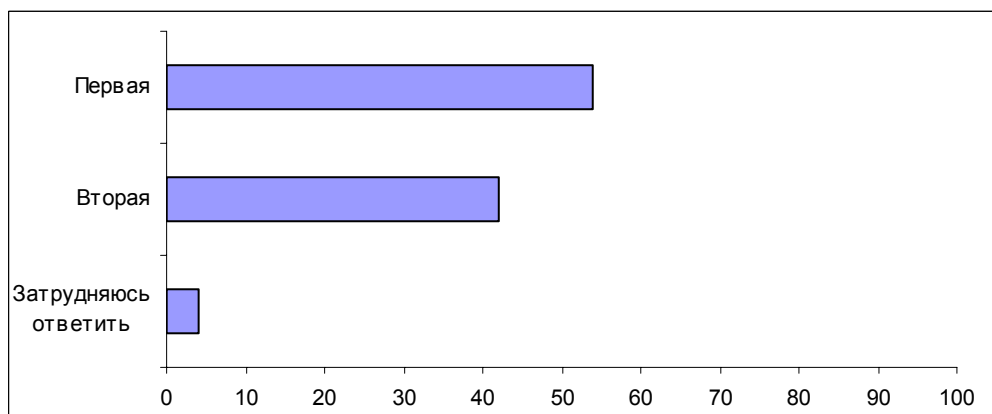
- *"У меня отрицательные эмоции вызвал журналист, который начал свою информацию со слов: вот уже сколько-то недель мир живет в ожидании, что начнется война, начнут бомбить Ирак. В его интонации, в этих словах... Это провокационный выпад. Никто ничего не ждет. Да пропади он пропадом, он мне вообще никто, они мне не нужны, и никакой мир этого не ждет. Да, Ирак, у него проблемы, у Америки проблемы, и пусть они их решают, а журналистские выпады – это просто психологически на зрителя действуют ужасно. Отрицательно резкое, вообще, восприятие вот этого выпада".*
- *"Я сейчас только обратил внимание не столько на эпизод, на это все – я обратил внимание на себя, благодаря вам. То, что я не слушаю комментаторов и дикторов, когда слушаю телевизор, что я их, оказывается, не слушаю. Я его прослушал – настолько они нас приучили, меня приучили, и за мной стоит какая-то категория: не слушать их трепотню. Вот Бжезинский говорит – это понятно. Чейни – вот парень, похоже, где-то немножко подвоевал, а диктор вот начинает мне трепать – и мне трепят уже несколько лет языком, и я приучен его не слушать, совсем. Вроде бы слушаю – а на самом деле не слушаю. Вот получается, что за мной стоит та категория, которая защитилась от этих корреспондентов тем, что мы их не слушаем. Так же как с пивом".*

Опрос экспертов

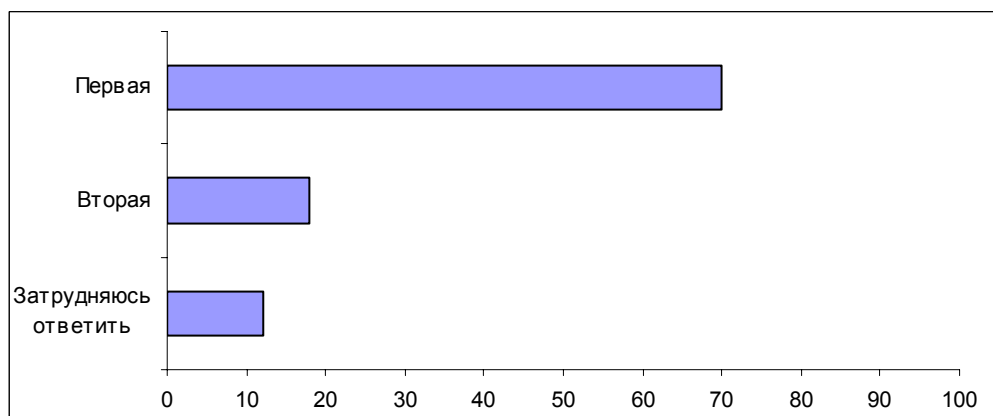
Вопрос: Вы бы предпочли, чтобы отношения между Россией и Ираком были более близкими, менее близкими или такими же, как сейчас?



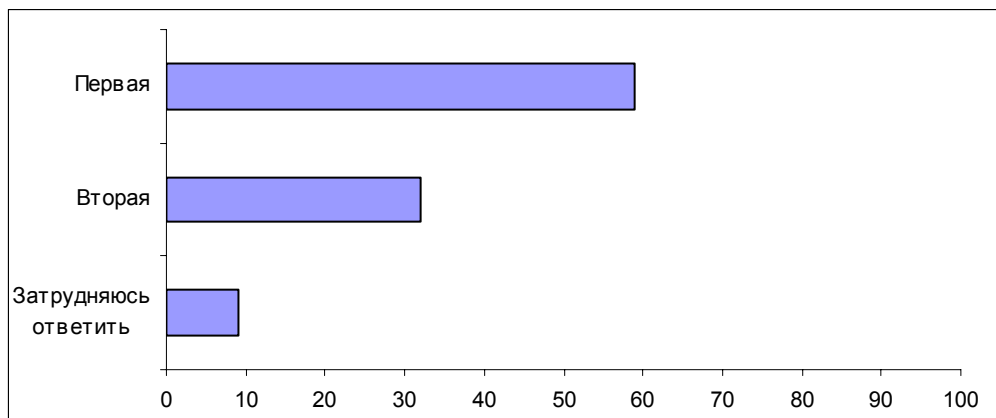
Вопрос: Одни считают, что Ирак – агрессивное государство, представляющее опасность для других стран. Другие считают, что Ирак – не агрессивное государство и опасности не представляет. Какая точка зрения Вам ближе – первая или вторая?



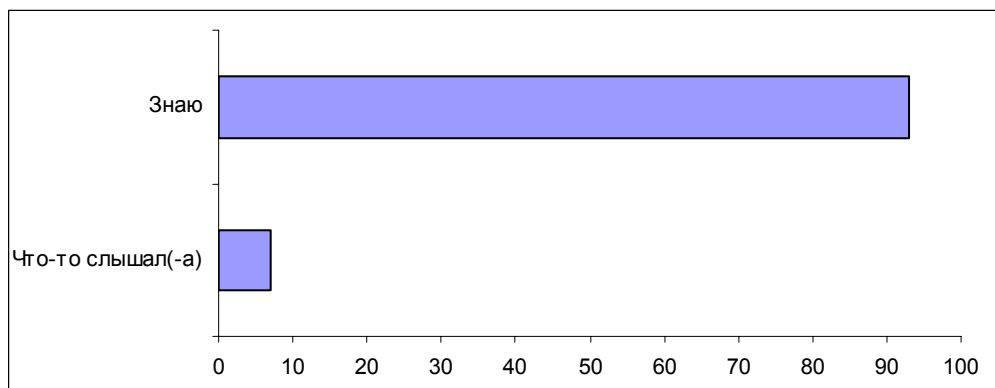
Вопрос: Одни считают, что Ирак разрабатывает оружие массового уничтожения. Другие считают, что Ирак не разрабатывает оружия массового уничтожения. Какая точка зрения Вам ближе – первая или вторая?



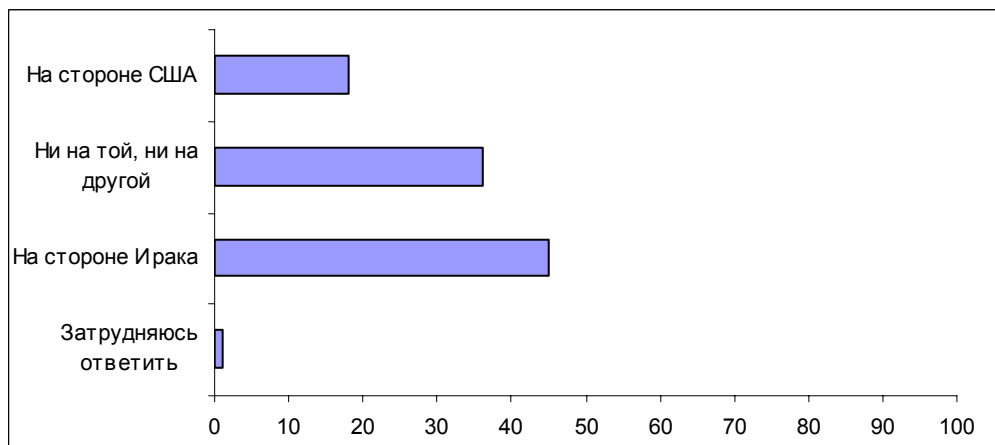
Вопрос: Одни считают, что Ирак поддерживает международных террористов. Другие считают, что Ирак не поддерживает международных террористов. Какая точка зрения Вам ближе – первая или вторая?



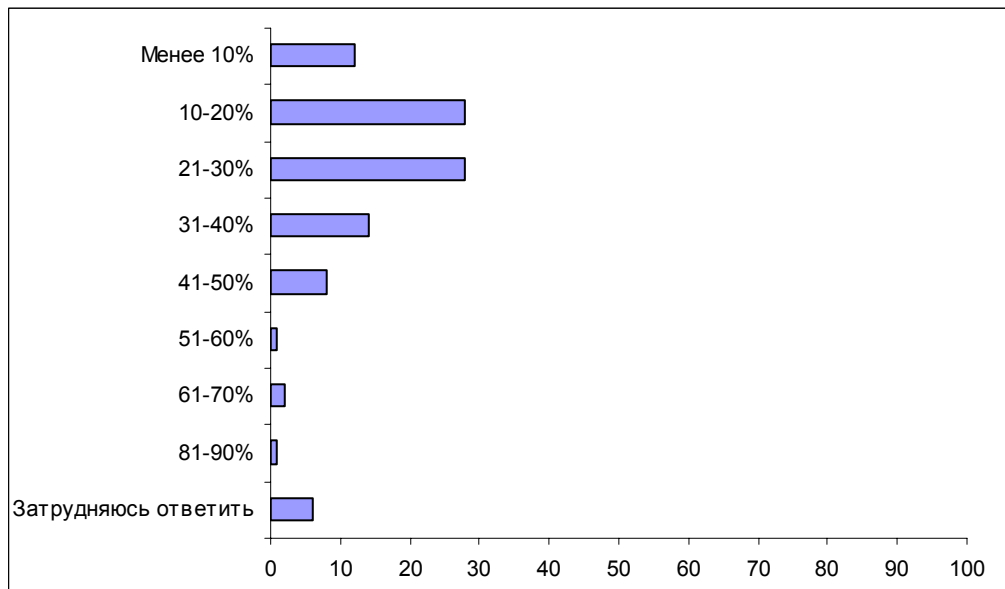
Вопрос: Знаете ли Вы, что-то слышали или слышите сейчас впервые о том, что США собираются начать военные действия против Ирака?



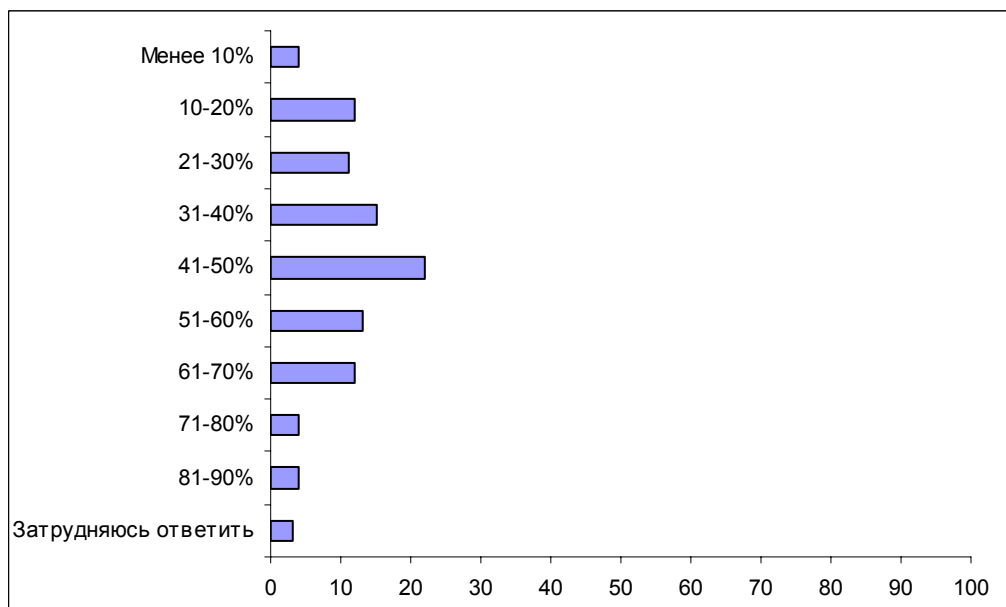
Вопрос: Если между США и Ираком начнутся военные действия, то Ваши симпатии будут на стороне США или Ирака, или ни на той, ни на другой стороне?



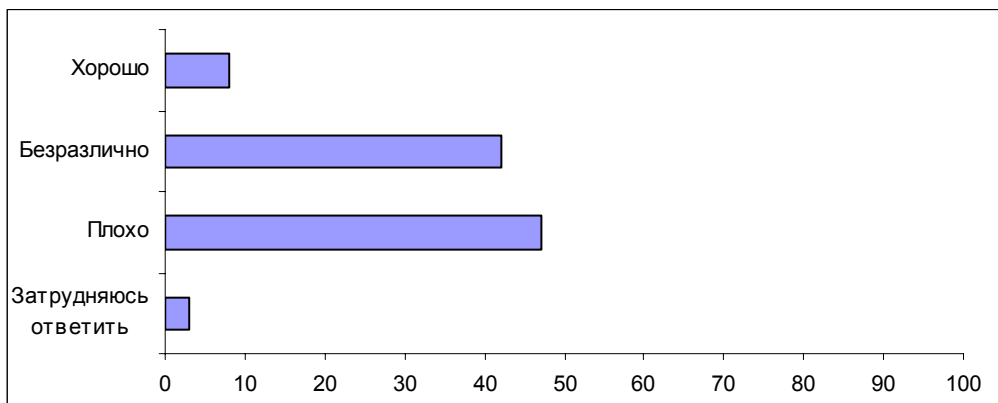
Вопрос: Как Вы думаете, какая доля россиян ответит, что если между США и Ираком начнутся военные действия, то их симпатии будут на стороне США? Попробуйте оценить эту долю в процентах.



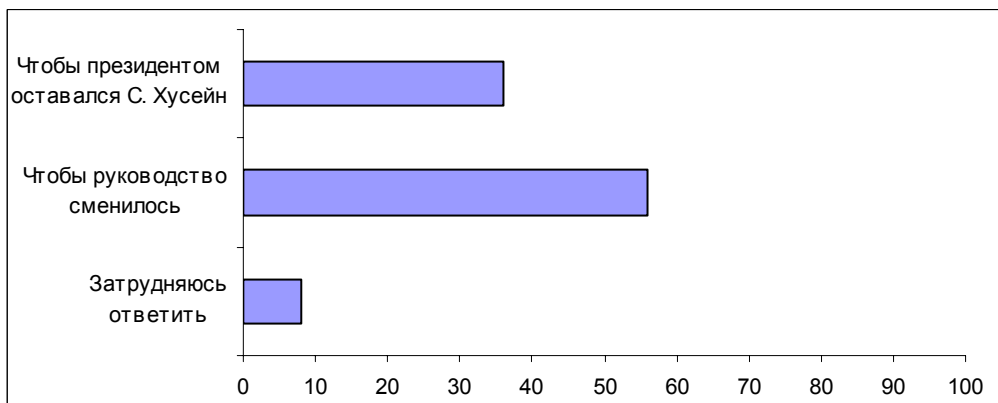
Вопрос: А какая доля россиян ответит, что если между США и Ираком начнутся военные действия, то их симпатии будут на стороне Ирака? Попробуйте оценить эту долю в процентах.



Вопрос: Как Вы относитесь к руководителю Ирака Саддаму Хусейну – хорошо, плохо или безразлично?



Вопрос: Как Вы считаете, что в большей мере отвечает интересам России: чтобы президентом Ирака оставался Саддам Хусейн или чтобы руководство Ирака сменилось?



Комментарий

П. Бавин

США и Ирак: против кого дружить будем?

События и проблемы внешней политики, как правило, не отражаются в повседневных суждениях обывателя, тем более – когда родное государство в этих событиях напрямую практически не задействовано. Однако события вокруг Ирака периодически появляются на экранах телевизоров в течение уже более десяти лет. Как же сегодня россияне относятся к Ираку, как они оценивают ту информацию об этой стране, которая появляется в СМИ в последнее время?

Несмотря на то, что в течение этого десятилетия Ирак неизменно играл дестабилизирующую роль в ближневосточном регионе и находился в конфликте с ООН, можно сказать, что российские граждане не считают это государство нежелательным внешнеполитическим партнером. За дистанцирование России от Ирака выступают лишь 15% опрошенных, за сближение – 29%, а 31% полагает, что отношения двух стран должны оставаться на прежнем уровне. Сторонниками сближения России и Ирака несколько чаще являются мужчины (38%), граждане старшего возраста (34%) и жители мегаполисов – 37%.

В данном случае очевидно, что отношение к стране невозможно рассматривать в отрыве от отношения к ее лидеру. Уровень симпатий и антипатий к С. Хусейну в нашем обществе как за последние месяцы, так и за последние четыре года практически не изменился.

Вопрос: "Как Вы относитесь к руководителю Ирака Саддому Хусейну – хорошо, плохо или с безразличием?"

	Февраль 1998	Февраль 2002	Сентябрь 2002
Хорошо	13	16	13
С безразличием	53	50	57
Плохо	20	22	16
Затрудняюсь ответить	14	12	14

Можно отметить, что согласно данным настоящего опроса, сторонники коммунистов вдвое чаще положительно относятся к Хусейну, чем сторонники В. Путина (20% против 10%), мужчины – вдвое чаще, чем женщины (19% против 8%). Позитивное отношение к лидеру Ирака также более свойственно жителям мегаполисов – 22%.

Однако почти каждый четвертый респондент полагает, что интересам России больше соответствует смена правительства в Ираке. При этом 22% опрошенных, напротив, считают, что Россия заинтересована в том, чтобы С. Хусейн оставался у власти. Последней точки зрения чаще придерживаются мужчины (30%), сторонники коммунистов (32%) и жители мегаполисов (29%) – то есть те же самые группы респондентов, которые чаще выражали позитивное отношение к иракскому лидеру.

Характерно, что сторонники сближения России и Ирака чаще полагают, что именно пребывание у власти Хусейна в большей мере отвечает интересам России. И напротив, сторонники дистанцирования двух стран чаще выступают за смену иракского правительства.

Вопрос: "Как Вы считаете, что в большей мере отвечает интересам России: чтобы президентом Ирака оставался С. Хусейн или чтобы руководство Ирака сменилось?"

	Все	Предпочитаю, чтобы отношения между Россией и Ираком стали...			
		более близкими	такими же, как сейчас	менее близкими	затр. ответить
<i>Доли групп (%)</i>	100	29	31	15	25
Чтобы оставался С. Хусейн	22	35	24	<u>8</u>	<u>13</u>
Чтобы руководство сменилось	24	23	27	30	<u>17</u>
Затр. ответить	54	<u>42</u>	49	62	70

Как следует из таблицы, высказываясь за сближение с Ираком, россияне чаще имеют в виду "дружбу" с режимом С. Хусейна, нежели с "Ираком после Саддама". Однако около 15% опрошенных (сумма долей в первом и втором столбцах таблицы по второй строке) предпочитают сохранение или углубление отношений с Ираком при смене правительства страны.

* * *

Более 80% респондентов слышали о том, что США собираются начать военные действия против Ирака. Такой уровень информированности следует признать довольно высоким, учитывая, что речь идет не о свершившемся факте, а лишь о декларациях политиков.

Это позволяет предположить, что опрошенные достаточно осведомлены и о мотивах, которыми руководствуются Соединенные Штаты, собираясь начать военные действия. В данном опросе мы хотели узнать, насколько россияне солидарны с обвинениями в адрес Ирака, которые часто звучат в последнее время, а также в какой мере от этого зависит то, на чьей стороне – Ирака или США – окажутся симпатии респондентов в случае начала военных действий. Респондентам были заданы три симметричных по форме вопроса: разделяют или не разделяют они точку зрения, что Ирак а) является агрессивным государством; б) про-

изводит оружие массового уничтожения; в) поддерживает международный терроризм¹.

С первым суждением согласились и не согласились равные доли опрошенных – по 37%. Не считают Ирак агрессивным государством чаще сторонники коммунистов – 49%, мужчины – 48%, и жители мегаполисов – 49%.

Со вторым и третьим суждением согласны также по 37% опрошенных. Распределение мнений внутри социально-демографических групп является практически симметричным.

	Все	Пол		Возраст			Тип населенного пункта	
		мужчины	женщины	18-35 лет	36-50 лет	старше 50 лет	мегаполисы	большие города
<i>Доли групп (%)</i>	100	48	52	32	29	39	11	17
Вопрос: "Одни считают, что Ирак – агрессивное государство, представляющее опасность для других стран. Другие считают, что Ирак – не агрессивное государство и опасности не представляет. Какая точка зрения Вам ближе – первая или вторая?"								
Первая	37	37	37	48	39	<u>26</u>	<u>28</u>	44
Вторая	37	48	<u>27</u>	<u>30</u>	40	40	49	<u>31</u>
Затр. ответить	26	<u>15</u>	36	22	<u>21</u>	33	24	25
Вопрос: "Одни считают, что Ирак разрабатывает оружие массового уничтожения. Другие считают, что Ирак не разрабатывает оружия массового уничтожения. Какая точка зрения Вам ближе – первая или вторая?"								
Первая	37	41	33	43	42	<u>28</u>	35	43
Вторая	19	23	16	20	19	19	26	17
Затр. ответить	44	<u>36</u>	51	<u>37</u>	<u>38</u>	53	39	40
Вопрос: "Одни считают, что Ирак поддерживает международных террористов. Другие считают, что Ирак не поддерживает международных террористов. Какая точка зрения вам ближе – первая или вторая?"								
Первая	37	37	37	43	42	<u>28</u>	34	44
Вторая	21	28	<u>16</u>	19	21	24	29	19
Затр. ответить	41	<u>35</u>	48	38	37	48	37	37

Доля респондентов, не согласных со вторым и третьим "обвинениями", существенно ниже – 19% и 21% соответственно, однако пропорции в распределении ответов внутри групп остаются почти неизменными. Рассмотрим, в частности, деление выборки по типу населенного пункта, где живет респондент. Жители мегаполисов чаще склонны не соглашаться с обвинениями в адрес Ирака, а жители крупных городов, наоборот, чаще поддерживают их².

Мужчины почти вдвое чаще, чем женщины, не соглашаются с выдвинутыми против Ирака обвинениями.

¹ Эти положения мы будем в дальнейшем иногда именовать "обвинениями".

² Распределение ответов респондентов в малых городах и селах с точностью до 2 – 3 п. п. совпадает со средним по выборке.

Как видно из приведенных таблиц, в наибольшей степени расхождение внутри групп заметно в ответах на первый вопрос. Поскольку факты, приведшие к появлению первого "обвинения" против Ирака, очевидны и общеизвестны, от респондентов требуется лишь высказать свою оценку на основании известных данных – "агрессивен или не агрессивен". Что касается двух других суждений, то в данном случае респондентам предлагается выразить свое доверие или недоверие к мнению неких третьих лиц – это, естественно, в большей степени стимулирует людей к отказу от ответа. Однако мы можем отметить сохранение общей тенденции: мужчины, представители старшего поколения и жители мегаполисов чаще занимают "проиракскую позицию". (К вопросу, почему этот полюс мнений нас интересует в большей степени, мы еще вернемся).

Симметрия в распределении ответов на три вопроса внутри различных социально-демографических групп наводит на мысль о возможности значительной корреляции между ответами на эти вопросы. Такая зависимость действительно существует.

	Все	Ирак агрессивным государством...		
		является	не является	затр. ответить
<i>Вопрос: "Одни считают, что Ирак разрабатывает оружие массового уничтожения. Другие считают, что Ирак не разрабатывает оружия массового уничтожения. Какая точка зрения Вам ближе – первая или вторая?"</i>				
Первая	37	61	<u>27</u>	<u>16</u>
Вторая	19	<u>11</u>	39	<u>5</u>
Затр. ответить	44	<u>28</u>	<u>34</u>	79
<i>Вопрос: "Одни считают, что Ирак поддерживает международных террористов. Другие считают, что Ирак не поддерживает международных террористов. Какая точка зрения Вам ближе – первая или вторая?"</i>				
Первая	37	67	<u>20</u>	<u>19</u>
Вторая	21	<u>9</u>	44	<u>6</u>
Затр. ответить	41	<u>24</u>	<u>36</u>	74

Из этих данных видно, что респонденты, считающие Ирак агрессивным государством, более решительно поддерживают и другие "обвинения". Однако, доля тех, кто согласился со всеми тремя суждениями, составляет всего 17% – то есть менее половины от "магической" цифры 37% – доли поддержавших каждое "обвинение" в отдельности. Еще более удивительным представляется тот факт, что с точки зрения социально-демографической характеристики эта группа практически не отличается от среднестатистической выборки. Таким образом, можно заключить, что группа респондентов, поддерживающих инвективы в адрес Ирака, является относительно размытой, аморфной по своим социально-демографическим характеристикам.

Выше мы уже отмечали, что группа респондентов, не поддерживающих "обвинения" в адрес Ирака, характеризуется относительным преобладанием в ней мужчин, людей старшего возраста и жителей мегаполисов.

Вопрос: "Вы бы предпочли, чтобы отношения между Россией и Ираком были более близкими, менее близкими или такими же, как сейчас?"

	Все	Ирак – агрессивное государство			Ирак производит оружие массового уничтожения			Ирак поддерживает международный терроризм		
		да	нет	затр. ответить	да	нет	затр. ответить	да	нет	затр. ответить
Доли групп (%)	100	37	37	26	37	19	44	37	21	41
Более близкими	29	<u>24</u>	47	<u>12</u>	29	43	<u>24</u>	<u>23</u>	46	26
Таковыми же, как сейчас	31	33	35	<u>23</u>	35	33	27	36	35	<u>25</u>
Менее близкими	15	27	<u>5</u>	11	22	<u>9</u>	11	23	<u>5</u>	12
Затр. ответить	25	<u>16</u>	<u>13</u>	54	<u>14</u>	<u>14</u>	39	<u>17</u>	<u>12</u>	38

Как видно из этой таблицы, респонденты, отвергающие все "обвинения" в адрес Ирака, довольно решительно высказываются за сближение с ним, в то время как признание Ирака государством агрессивным, производящим оружие массового уничтожения или поддерживающим международный терроризм, отнюдь не влечет безусловного неприятия контактов с такой страной. Больше того – доля сторонников политики дистанцирования от Ирака в этой группе практически не превосходит доли сторонников политики сближения. Из этого, в частности, следует, что в нашем обществе причастность государства к международному терроризму не является признанным маркером негативного морального облика или политики этого государства. Проще говоря, общество не готово безоговорочно осудить "международный терроризм", а следовательно, и тех, кто поддерживает с ним тесные контакты.

Как же распределяются симпатии россиян в случае начала военных действий США против Ирака? Данные настоящего опроса свидетельствуют, что сочувствовать Ираку будет значительно большее число россиян, нежели Америке (26% и 11% соответственно). И вновь чаще других о симпатиях к Ираку – в данном случае уже не абстрактно, а применительно к конкретному событию – заявляют сторонники коммунистов (40%), мужчины (35%), представители старшего поколения (31%) и жители мегаполисов (36%) – все те же группы, в которых мы уже отмечали повышенный "проиракский" настрой. Лишь каждый десятый респондент в случае начала боевых действий будет симпатизировать Америке. 50% опрошенных заявляют, что не будут испытывать симпатий ни к одной из сторон. Такой позиции чаще придерживаются женщины (56%) и молодежь (57%). Здесь вновь будет уместно вспомнить о тех суждениях-"обвинениях", которые мы тестировали в данном опросе. В какой мере согласие или несогласие с этими суждениями повлияло на определение респондентами своей позиции в этом гипотетическом конфликте?

Вопрос: "Если между США и Ираком начнутся военные действия, то Ваши симпатии будут на стороне США или Ирака, или ни на той, ни на другой стороне?"

	Все	Ирак – агрессивное государство			Ирак производит оружие массового уничтожения			Ирак поддерживает международный терроризм		
		да	нет	затр. ответить	да	нет	затр. ответить	да	нет	затр. ответить
Доли групп (%)	100	37	37	26	37	19	44	37	21	41
На стороне США	11	22	<u>6</u>	<u>4</u>	20	7	<u>6</u>	20	7	6
Ни на той, ни на другой	50	59	<u>36</u>	57	54	<u>40</u>	51	60	<u>28</u>	53
На стороне Ирака	26	<u>9</u>	51	<u>13</u>	<u>19</u>	48	22	<u>12</u>	60	<u>20</u>
Затр. ответить	13	9	<u>7</u>	26	<u>7</u>	<u>5</u>	21	8	<u>6</u>	20

Здесь мы также видим большую определенность в позициях той группы респондентов, которая не согласна с обвинениями в адрес Ирака. Здесь доля тех, кто открыто заявляет о своих симпатиях к Ираку, в 2 – 2, 5 раза превосходит средний показатель по выборке, и что, наверное, самое главное – она в каждом случае превосходит долю нейтрально настроенных в той же группе.

Следует отметить также, что возникает "иерархия" аргументов. Если признание Ирака государством, производящим оружие массового поражения, оказывает очень слабое влияние на позицию респондентов, то среди признающих Ирак агрессивным государством симпатизирующих США более чем вдвое больше, нежели поддерживающих Ирак. Однако более 4% россиян готовы симпатизировать стране, поддерживающей, по их собственному мнению, международный терроризм.

* * *

Какой же, по мнению респондентов, должна быть позиция России? Следует ли нашему правительству занять активную позицию и на чьей стороне выступить? Такой вопрос – "Какую позицию должна занять Россия по отношению к конфликту между США и Ираком?" – мы задавали еще четыре года назад, в феврале 1998 г. С тех пор доля тех, кто считал, что России следует поддержать давление на Ирак, сократилась с 13% до 9%, а вот доля призывающих "однозначно выступить на стороне Ирака даже в случае боевых действий", то есть, по сути, взять на себя союзнические обязательства по отношению к этой стране, – выросла с 2% до 4%. В 1998 г. респонденты наиболее часто выступали за активное стремление к мирному разрешению конфликта (33%). Сегодня такую позицию разделяют 27% опрошенных. А доля граждан, которые считают, что России вообще не следует вмешиваться в этот конфликт, выросла с 19% до 33%. Причины роста популярности позиции невмешательства в международные конфликты уже анализировались нами применительно к войне в Афганистане и конфликту меж-

ду Израилем и Палестиной. Это и неприятие обеих воюющих сторон, и отчасти – признание снижения военного потенциала России.

Вопрос: "Какую позицию должна, по Вашему мнению, занимать Россия по отношению к конфликту между США и Ираком?" (Карточка, один ответ.)

	Все	Если между США и Ираком начнутся военные действия, мои симпатии будут...			
		на стороне США	ни на той, ни на другой стороне	на стороне Ирака	затр. ответить
<i>Доли групп (%)</i>	100	11	50	26	13
Россия должна поддерживать все меры давления на Ирак, в том числе и военные действия	2	11	1	1	0
Россия должна поддерживать давление на Ирак, но высказываться против военных действий	7	21	5	3	6
Россия вообще не должна вмешиваться в конфликт между США и Ираком	33	36	42	<u>21</u>	<u>21</u>
Россия должна выступать за мирное разрешение конфликта, но не проявлять особой активности по этому вопросу	18	13	21	16	13
Россия должна выступить за мирное разрешение конфликта и активно проводить эту позицию на международной арене	27	<u>12</u>	23	43	25
Россия должна однозначно выступить на стороне Ирака, даже если начнутся военные действия	4	1	1	13	0
Затрудняюсь ответить	10	<u>4</u>	8	<u>3</u>	35

Мы видим, что респонденты, симпатизирующие США, значительно чаще, чем другие, высказываются за активное давление на Ирак, но все же относительное большинство в этой группе склоняется к позиции невмешательства. Сторонники нейтральной позиции чаще всего выступают также за невмешательство в конфликт, а вот сторонники Ирака в большинстве своем считают, что России следует активно добиваться "мирного разрешения конфликта". Это лишь с наибольшей ясностью доказывает, что "мирное разрешение" в данном случае есть не что иное, как осторожная поддержка Ирака.

В заключение хочется отметить, что из приведенных данных явствует: лишь относительно малая доля россиян готова поддержать давление на режим, который многие (в том числе и у нас же) готовы признать агрессивным, опасным для других стран, поддерживающим международных террористов, занимающимся производством оружия массового уничтожения. С другой стороны, существует тоже небольшая, но более четко очерчиваемая группа граждан, занимающих активно проиракскую позицию. Ядро этой группы составляют, очевидно, мужчины

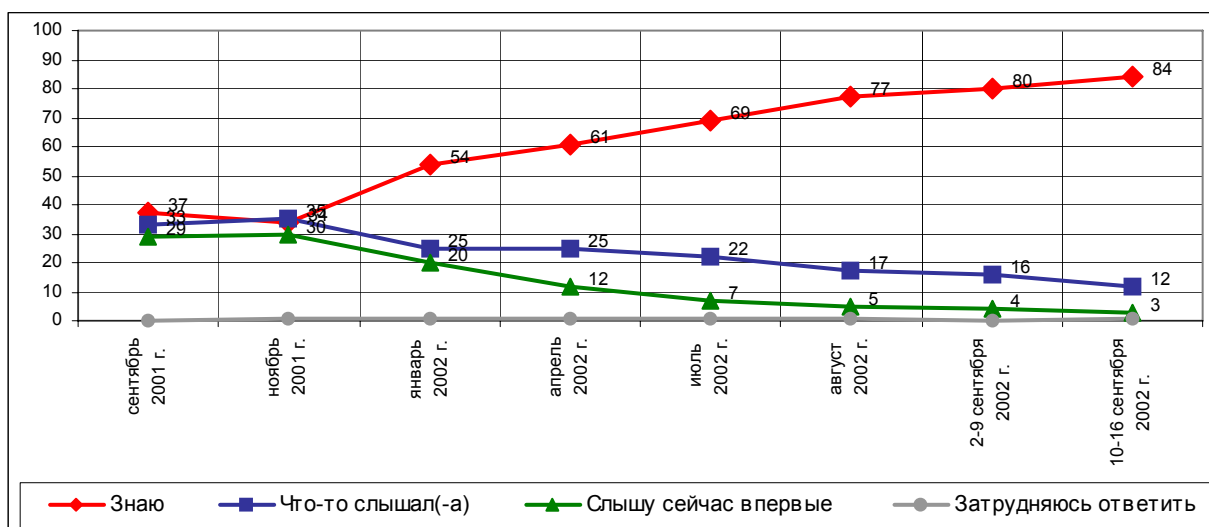
старшего возраста, сторонники коммунистов, возможно, проживающие в мегаполисах. Осмелимся высказать предположение, что подобное положение дел возникает не от необъяснимой любви нашего населения к колыбели древнейших цивилизаций Междуречья, а отчасти из-за терпимости к тоталитарным режимам, и главное – вследствие существования "по ту сторону баррикады" куда более антипатичного субъекта – Соединенных Штатов.

Любое действие США на международной арене воспринимается в России через призму негативного отношения к их претензиям на гегемонию в мире. И оценка любого события или явления в сфере внешней политики в значительной мере зависит от того, способствует оно или нет закреплению и реализации таких неприемлемых – претензий. Поэтому тот факт, что Ирак противостоит, сопротивляется политике США, заставляет определенную долю граждан нашей страны закрывать глаза на многое.

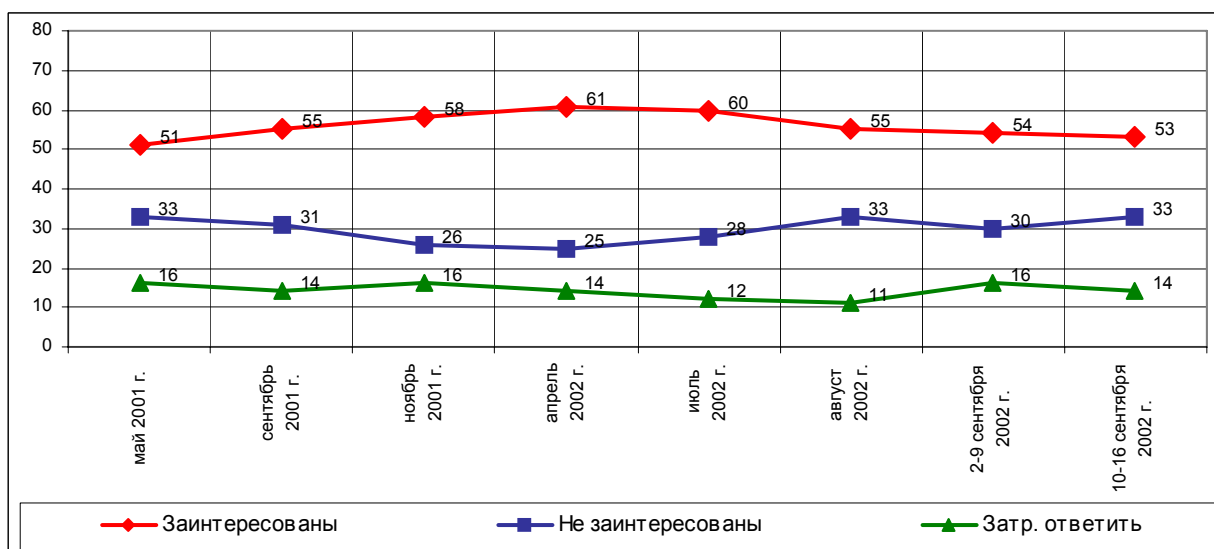
Перепись-2002¹



Вопрос: Вы знаете, что-то слышали или слышите сейчас впервые о том, что в октябре 2002 г. будет проводиться Всероссийская перепись населения?

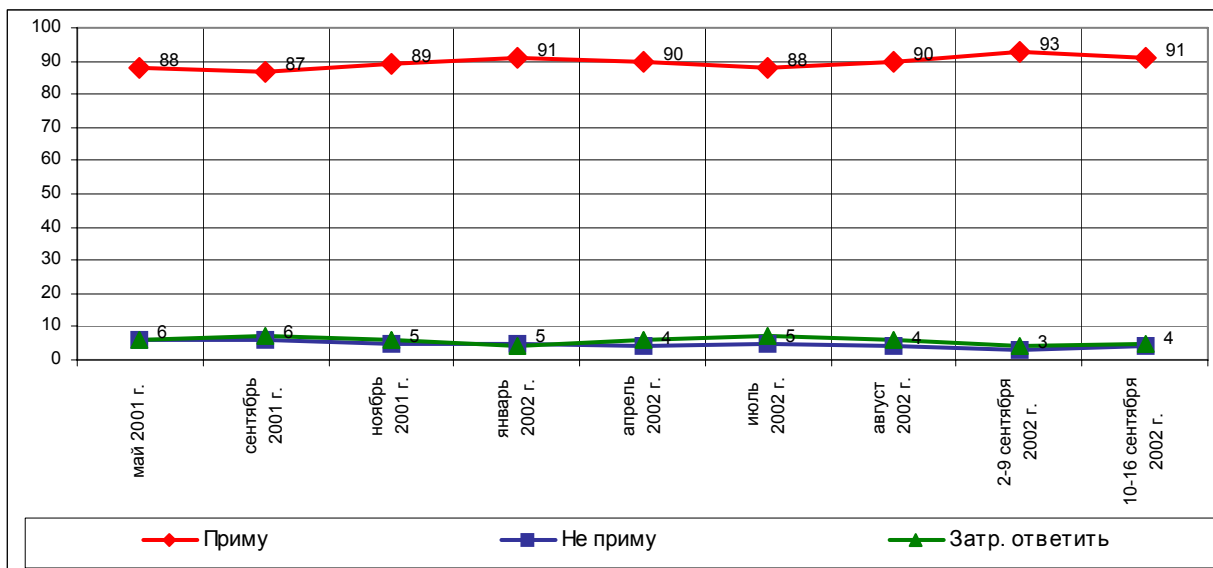


Вопрос: Как Вы думаете, такие люди, как Вы, заинтересованы или не заинтересованы в проведении переписи?

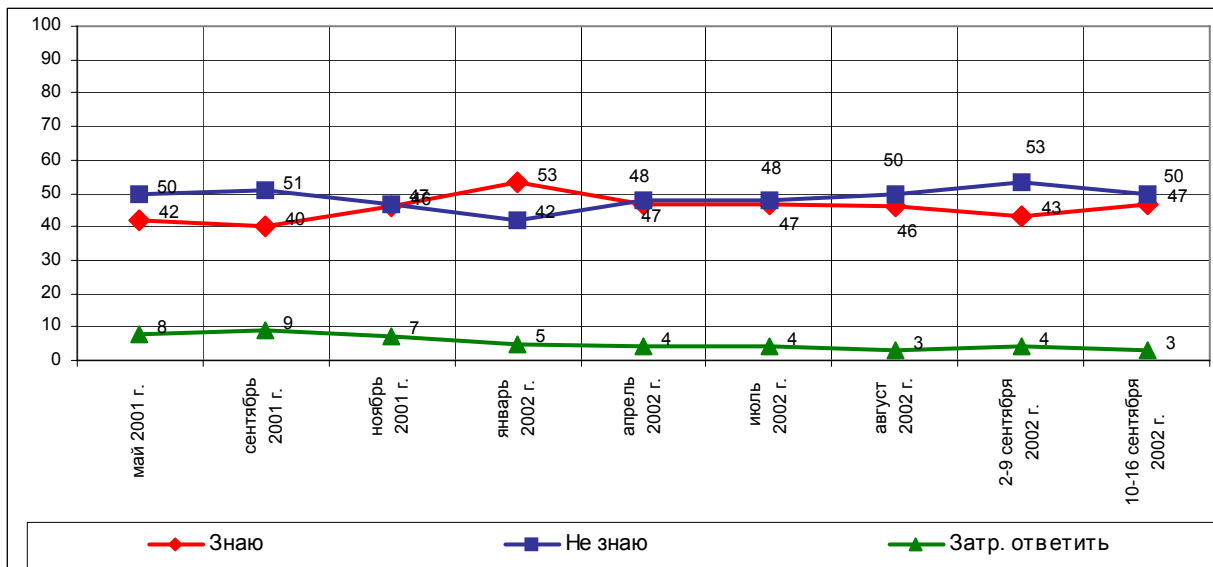


¹ Опросы населения проводятся с мая 2001 г. в 64 субъектах РФ, в 203 населенных пунктах на территории 314 избирательных участков России. Объем выборки – 1500 респондентов. Интервью по месту жительства респондента. Статистическая погрешность не превышает 3,6%. Время проведения последнего опроса – с 10 по 16 сентября 2002 года.

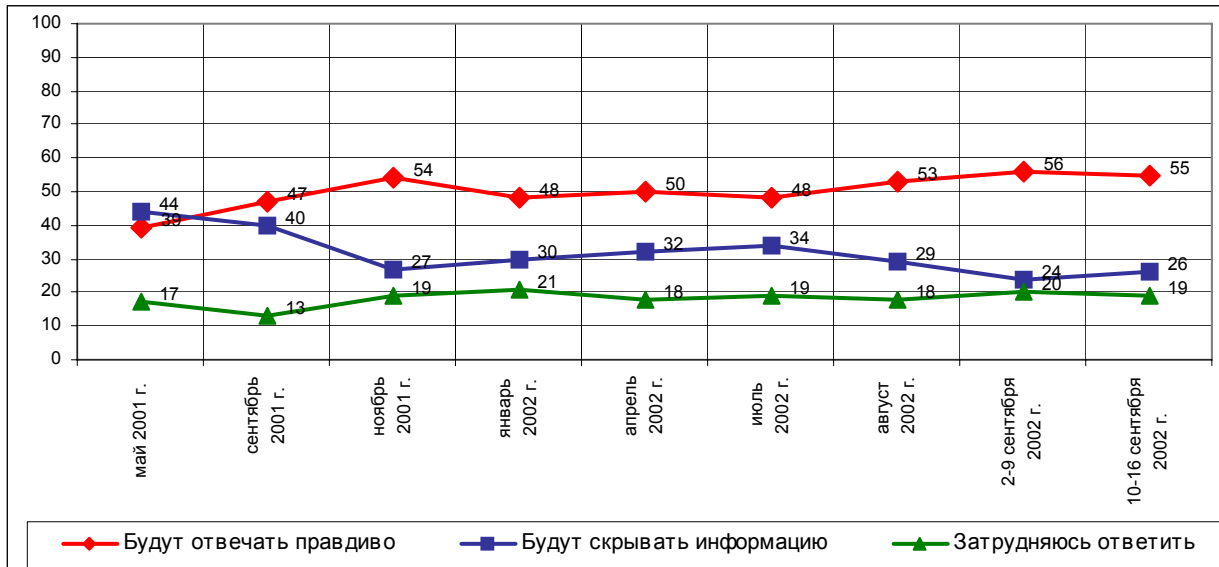
Вопрос: Как Вы думаете, Вы лично примете или не примете участие в переписи населения в 2002 г.?



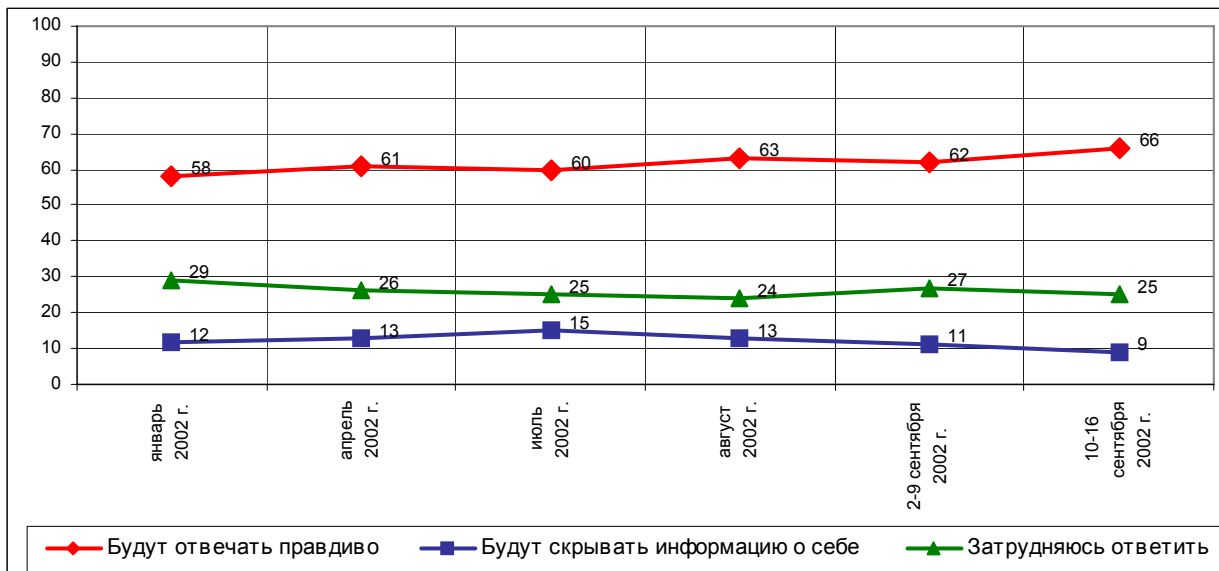
Вопрос: Вы лично знаете или не знаете, о чем обычно спрашивают в ходе переписи населения?



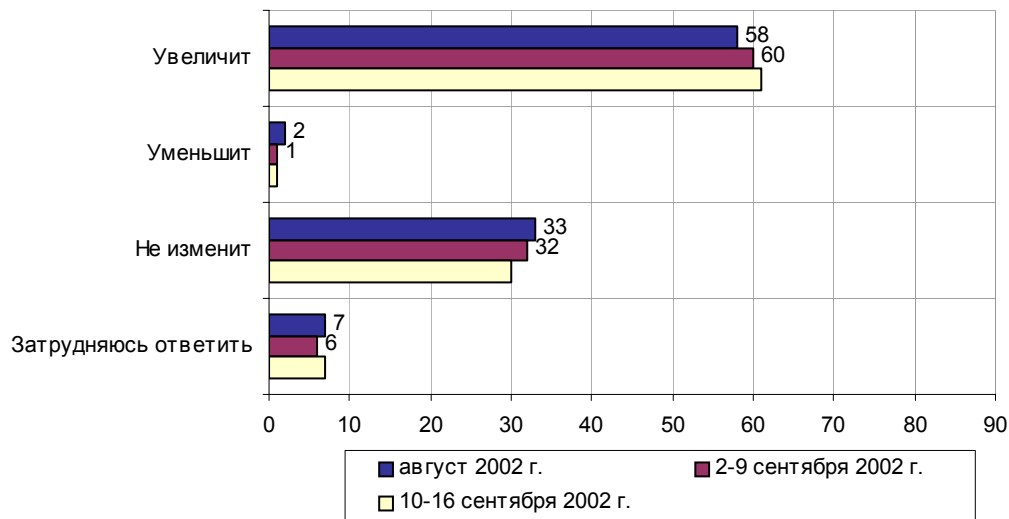
Вопрос: Во время переписи каждому российскому гражданину будут задавать вопросы о нем и о его жизни. Как Вы думаете, люди будут правдиво отвечать на вопросы или будут скрывать информацию о себе?



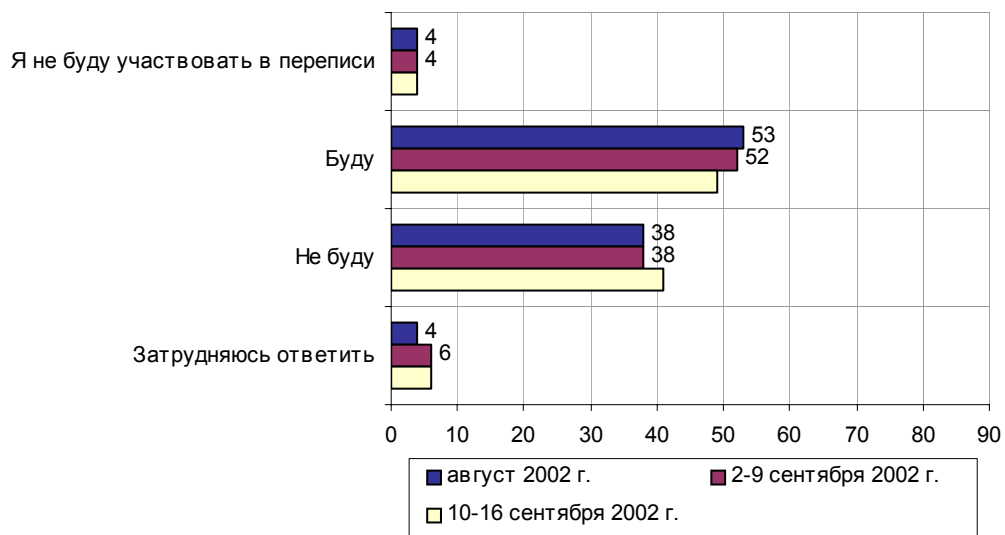
Вопрос: Как Вы думаете, а ваши друзья, знакомые будут правдиво отвечать на вопросы или будут скрывать информацию о себе?



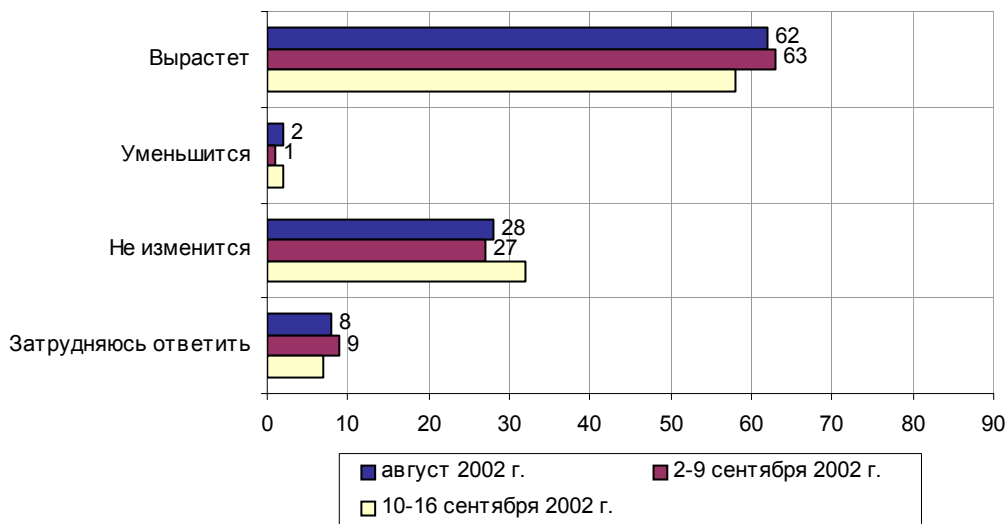
Вопрос: Переписчик будет обязан предъявлять жителям специальное удостоверение и паспорт. Как Вы думаете, это увеличит, уменьшит или не изменит уровень доверия к переписи?



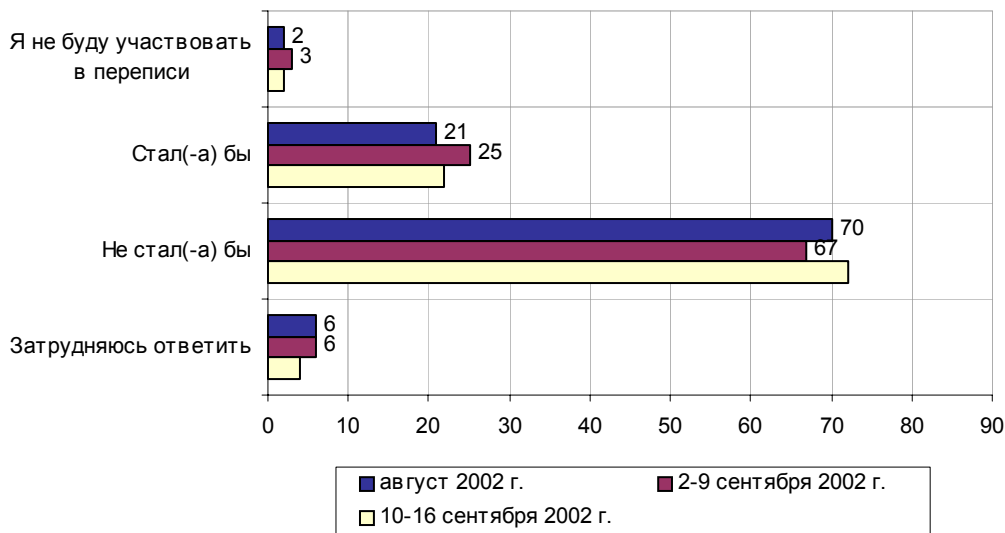
Вопрос: А Вы лично будете или не будете проверять у переписчика удостоверение и паспорт?



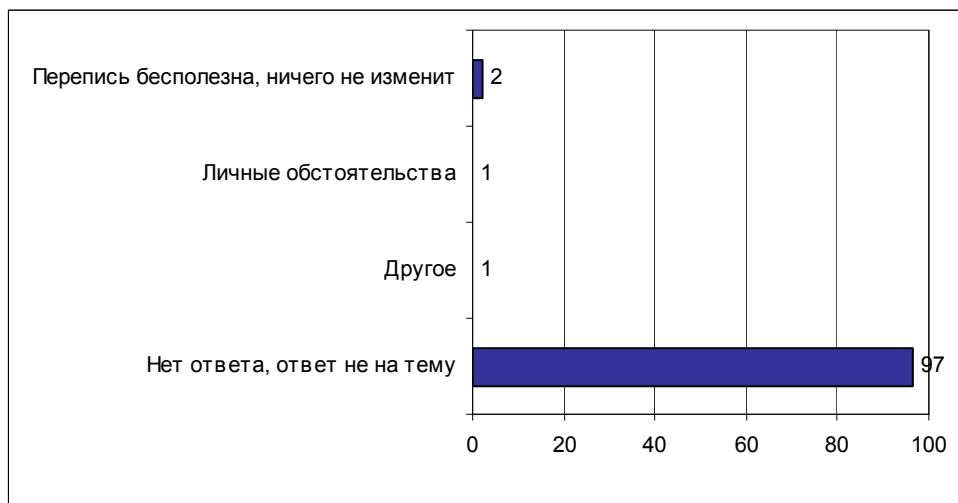
Вопрос: Как Вы думаете, если люди смогут заранее узнать о том, кто и когда придет к ним проводить перепись, уровень доверия к переписи вырастет, уменьшится или не изменится?



Вопрос: А Вы лично стали бы или не стали бы заранее узнавать, кто и когда придет проводить перепись?



Открытый вопрос: Скажите, пожалуйста, почему Вы не хотите принимать участия в переписи?



Суждения респондентов

(в % от числа опрошенных по России)

Перепись бесполезна, ничего не изменит

2

- "Все данные о людях есть в ЖЭКах и паспортных столах"; "считаю ненужным"; "это не имеет смысла"; "бесполезная трата времени и денег страны на бесполезное занятие"; "это не даст никакого осязаемого результата для меня"; "и так знают, сколько примерно людей в стране, я не согласна проводить перепись"; "считаю, что это ничего не дает"; "перепись не приведет ни к чему лучшему"; "перепись ничего не изменит в жизни, есть более важные проблемы"; "не вижу смысла: трата времени, и после переписи начнется поднятие цен - с людей же деньги снова возьмут, а не с госбюджета"; "все данные есть в компьютере, о каждом гражданине России"; "не вижу смысла в переписи".

Личные обстоятельства

1

- "Буду на выезде по работе"; "не хватает времени"; "уезжаю из страны"; "очень занята".

Другое

1

- "Неохота"; "обман: хотят выяснить, сколько денег получают люди"; "без нас сделают как надо"; "неинтересно"; "нет никому доверия, двери опасно открывать".

Нет ответа, ответ не на тему

97

Комментарий**С. Климова**

За вторую неделю сентября выросла осведомленность россиян о переписи населения. Сказали, что *знают* о готовящейся переписи, 84% опрошенных (в первую неделю сентября – 80%). Доля тех, кто *что-то слышал* об этом мероприятии, уменьшилась: было 16%, стало – 12%. А *впервые услышали* в ходе опроса о проведении переписи 3% респондентов (2-9 сентября таких было 4%). Больше всего осведомленных о предстоящем событии оказалось на этот раз в Центральном (89%) и Южном (90%) федеральных округах. Как и прежде, информированные граждане – это чаще люди с высшим образованием, москвичи и жители крупных городов.

Наименее информированными остаются жители Уральского федерального округа – здесь знают о переписи 71% опрошенных (в первую неделю сентября было 67%). В этом округе больше, чем в среднем по стране, и тех, кто лишь "что-то слышал" о переписи (25%). Сравнительно реже осведомлены о предстоящем мероприятии учащиеся и студенты.

Во вторую неделю сентября, по сравнению с первой, выросла и доля тех, кто знает, о чем спрашивают в ходе переписи. Сейчас эта доля составляет 47% (неделю назад было 43%). Не знают, какие вопросы будут задавать, 50% опрошенных, и 3% затрудняются с ответом. Наименее информированными здесь по-прежнему остаются молодые люди. Среди тех, кому 18 – 35 лет, только 40% сказали, что знают, о чем спрашивают переписчики. Реже осведомлены об этом также люди с образованием ниже среднего (32%) и жители села (43%). Заметим, однако, что неделю назад среди сельчан было еще меньше (33%) тех, кто знает, какие вопросы задают в ходе переписи. Не имеющих представления об этих вопросах больше, чем в среднем по стране, среди домохозяек, безработных и учащихся (около 60%).

На вопрос, нужно ли проводить перепись населения, большинство опрошенных россиян (79%) отвечают утвердительно. Это на 4% меньше, чем неделю назад (83%), но отклонение находится в пределах допустимой погрешности, и потому можно считать, что мнение по этому поводу практически не изменилось. Больше всего сторонников проведения переписи проживает в Дальневосточном (84%) и Южном (87%) федеральных округах, а меньше всего – в Северо-Западном (71%). Не изменилась и доля тех, кто считает, что перепись проводить не нужно (8%). Ничего не смогли сказать о необходимости переписи 13% опрошенных.

За неделю, прошедшую со времени предыдущего опроса, практически не изменились представления россиян о последствиях возможного отказа от проведения переписи. Мнение, что последствия будут плохими, разделяют 39% опрошенных (было – 40%). Уверены, что особых последствий не будет, 39% россиян (было – 38%). Полагают, что следовало бы отказаться от переписи, 10% респондентов

(было – 11%). Последнее убеждение на этот раз чаще разделяют жители Северо-Западного федерального округа (28%).

Большинство (53%) респондентов, опрошенных во вторую неделю сентября, полагают, что рядовые граждане заинтересованы в проведении переписи населения. Это примерно столько же, сколько было в первую неделю сентября (54%). Противоположной точки зрения придерживаются 33% россиян. О заинтересованности в проведении переписи рядовых граждан чаще говорят представители старшей (старше 50 лет) возрастной группы, а также жители села. Молодые люди и жители больших городов, как и прежде, чаще демонстрируют равнодушие к проводимому мероприятию, заявляя, что "такие, как они", не заинтересованы в переписи. Группировка ответов по роду занятий респондентов показала, что о незаинтересованности "таких, как они", в проведении переписи чаще говорят студенты (47%) и рабочие (40%).

Оценка значимости переписи для страны в целом остается высокой. Полагают, что перепись – это важное событие в жизни страны, 70% опрошенных. Противоположной точки зрения придерживаются 20%, и 10% затрудняются с ответом. Убеждение, что перепись важна для России, чаще разделяют жители Дальневосточного и Южного федеральных округов (по 80%). Среди москвичей, петербуржцев и жителей крупных региональных центров на этот раз оказалось меньше, чем в среднем по стране, людей, считающих перепись важным событием.

В ходе опроса, проведенного во вторую неделю сентября, 91% опрошенных с той или иной степенью уверенности заявили, что планируют принять участие в предстоящей переписи населения (в первую неделю сентября было 93%). Не собираются участвовать в этом мероприятии 4% респондентов (в первую неделю сентября – 3%). Пока не определились 5% (в первую неделю сентября – 4%). Анализ динамики этих данных за весь период наблюдений показывает, что число "отказников" и колеблющихся в сентябре стало уменьшаться. Но эта тенденция пока не очень устойчива. Самыми сознательными остаются жители Дальневосточного округа. На этот раз все 100% опрошенных в этом регионе сказали, что будут участвовать в переписи. Доля тех, кто отказывается от участия в ней, и на этот раз оказалась самой высокой среди жителей Санкт-Петербурга (18%). Столько же в северной столице и колеблющихся. Таким образом, получается, что 36% петербуржцев либо не будут участниками переписи, либо еще не приняли решения.

Тех респондентов (4%), которые определенно заявили, что не будут участвовать в переписи, спросили: *"Почему Вы не хотите участвовать в переписи населения?"* Половина "отказников" (2% от числа всех опрошенных) считает, что перепись бесполезна, ничего не изменит, только будут зря потрачены деньги; что все данные о жителях России у государственных структур есть (*"бесполезная трата времени и денег страны на бесполезное занятие"*; *"все данные о людях есть в ЖЭКах и паспортных столах"*). Четвертая часть "отказников" (1% от числа опрошенных) ссылается на личные обстоятельства - состояние здоровья, отъезд, нехватку времени (*"буду на выезде по работе"*). Остальные (еще 1%) говорят о

своем недоверии к государству ("обман: хотят выяснить, сколько денег получают люди"), либо не приводят никаких аргументов: "неохота".

Во вторую неделю сентября 74% опрошенных сказали, что их родные и знакомые примут участие в переписи (в первую неделю – 73%). Думают, что их близкие не будут участвовать в переписи, 2% респондентов, и 24% затруднились с ответом. Чаще уверены в активности своих близких жители Дальневосточного (84%) и Южного (81%) федеральных округов. Реже такую уверенность выражают те, кто живет в Северо-Западном федеральном округе (63%). Чем выше уровень образования опрошенных, тем чаще они уверены в "переписной активности" своих друзей и родственников.

За прошедшую неделю практически не изменилась доля тех, кто уверен в достоверности получаемой в ходе переписи информации: 55% опрошенных заявили, что россияне *будут честно* отвечать на вопросы переписного листа (в августе было 50% таких ответов, в первую неделю сентября – 53%). Заявили, что люди будут *скрывать информацию о себе*, 26% респондентов (в августе было 29%, в первую неделю сентября – 24%); затруднились с ответом 19%. В этом вопросе, как всегда, не совпадают мнения жителей больших и малых населенных пунктов. В правдивости своих соотечественников при ответах на вопросы переписи уверены меньше трети москвичей и чуть больше трети жителей северной столицы. А жители села, напротив, чаще полагаются на честность сограждан (64%). Чаще других уверенность в правдивости ответов на вопросы переписи выражают жители Дальневосточного (67%) и Южного (64%) федеральных округов.

В том, что их друзья и знакомые будут на вопросы переписи отвечать правдиво, опрошенные уверены чаще, чем в честности "людей вообще". Только 9% респондентов сказали, что близкие им люди, скорее всего, будут скрывать информацию о себе, а 66% придерживаются противоположного мнения. Не смогли ответить на этот вопрос четверть опрошенных. Реже уверены в честности своего окружения при общении с переписчиками жители столицы. Полагают, что их близкие утаят сведения о себе, 16% москвичей, и еще 37% затруднились с ответом. Примерно столько же (36%) петербуржцев не смогли ничего сказать по этому поводу о своих знакомых. Молодые люди оказались здесь более скептическими, чем представители старшего поколения: 14% респондентов в возрасте 18 – 35 лет уверены, что их знакомые будут скрывать информацию о себе, и 24% затрудняются ответить на этот вопрос.

Во вторую неделю сентября считали, что наличие у переписчика специального удостоверения и паспорта увеличит доверие к переписи, 61% опрошенных (примерно столько же, сколько неделю назад), а треть сказали, что отношение россиян к переписи в этом случае не изменится. Наличие документов у переписчика оказалось сравнительно более важным для жителей Южного федерального округа (68%).

Готовых проверять у переписчика документы во вторую неделю сентября оказалось 49%, т. е. на 12 п.п. меньше, чем тех, кто полагает важным наличие этих до-

кументов. Намерены проверять паспорт и удостоверение у переписчика чаще жители больших городов. О том, что они попросят переписчика предъявить документы, заявили около 60% тех, кто живет в обеих столицах и региональных центрах, примерно половина жителей малых городов и треть сельчан. Будут проверять документы у переписчика 58% тех, кто полагает, что наличие этих документов содействует увеличению доверия населения к переписи, а 33% – не будут. В группе тех, кто уверен, что отношение к переписи в этом случае не изменится, соотношение обратное: будут проверять документы только треть опрошенных, не будут – 56%.

Во вторую неделю сентября сказали, что люди будут больше доверять переписи, зная заранее, кто и когда придет к ним ее проводить, 58% опрошенных (в первую неделю сентября было 63%). Полагают, что доверие россиян к переписи в этом случае не изменится, 32% респондентов, и 7% затруднились с ответом. При том что большинство респондентов уверено в важности предварительной информации о времени визита переписчика, узнавать эту информацию готовы сравнительно немногие. Только 22% опрошенных ответили утвердительно на вопрос: *"А Вы лично стали бы или не стали заранее узнавать, кто и когда придет к Вам проводить перепись"* (в первую неделю сентября было 25%). Отрицательный ответ дали 72% (в первую неделю сентября – 67%). Чаще выражают готовность узнавать время визита переписчика жители обеих столиц (около трети), а реже – сел (16%).

Пояснения

Опрос населения

Технология. Опросы населения России и населения Москвы проводятся по единой анкете, состоящей из закрытых и открытых вопросов.

При ответе на **закрытый** вопрос респондент должен выбрать наиболее подходящий для него вариант ответа – один или несколько – из числа предложенных. В ряде случаев интервьюер показывает респонденту карточку с перечнем вариантов ответа.

Наиболее часто встречаются закрытые вопросы, предполагающие выбор респондентом одного варианта ответа. Данная ситуация особо не оговаривается.

В случае если респонденту предлагается выбрать более одного варианта ответа на закрытый вопрос, это отмечается при формулировке вопроса (например, "*любое число ответов*", "*не более трех ответов*").

Если используется работа с карточкой, это также отмечается особо, причем количество вариантов ответов оговаривается всегда ("*один ответ, карточка*", "*любое число ответов, карточка*" и проч.).

При ответе на **открытый** вопрос респонденту предлагается сформулировать ответ самому. Интервьюер просто читает формулировку вопроса и не приводит никаких вариантов ответа.

Если условия открытого вопроса предполагают, что респондент должен сформулировать только один вариант ответа, особо оговаривается лишь тип вопроса – открытый ("*респондент сам называет фамилии*" и проч.).

Если же опрашиваемый должен дать более одного варианта ответа, при формулировке вопроса указываются оба условия (например, "*любое число ответов, респондент сам называет фамилии*").

Процедура обработки открытых вопросов. Все ответы респондентов разбиваются на тематические группы и подгруппы. Единицей анализа является суждение (в ответе одного респондента может быть несколько суждений). Таким образом, ответы части респондентов по своему содержанию оказываются включены в несколько тематических групп.

Представление данных (закрытые и открытые вопросы). Данные на графиках представлены в % от числа опрошенных (по населению России в целом и по населению Москвы соответственно).

В анализе открытых вопросов приведены наиболее показательные высказывания.

Пояснения к "шапкам" таблиц (базовые группы)

- **Голосовали бы за...** – группы, определяемые по ответам на вопрос: "Если бы очередные президентские выборы проводились в ближайшее воскресенье, за кого из перечисленных кандидатов Вы бы скорее всего проголосовали?"
- **Адаптация** – группы, определяемые по ответам на вопросы: "Сможете ли Вы в ближайшие год-два повысить свой жизненный уровень, жить лучше, чем сегодня?" и "Удалось ли Вам найти свое место в сегодняшней жизни?":
 - *оптимисты* – ответившие "да" на 1-й вопрос;
 - *адаптированные пессимисты* – ответившие "да" только на 2-й вопрос и "нет" или "затрудняюсь ответить" на 1-й вопрос;
 - *неадаптированные пессимисты* – остальные, кроме затруднившихся с ответом на оба вопроса.
- **Тип места жительства:**
 - *мегаполисы* – центры субъектов РФ, более 1 млн. жителей;
 - *большие города* – центры субъектов РФ, до 1 млн. жителей;
 - *малые города* – районные центры, города областного подчинения, поселки городского типа.

Оценки экспертов

Существует четыре группы экспертов.

Группа 1. Политическая элита регионального уровня

В группу входят представители исполнительной и законодательной власти области (края).

Группа 2. Политическая элита местного уровня

В группу входят представители исполнительной и законодательной власти областного (краевого) центра.

Группа 3. Интеллектуалы

К этой типологической группе относятся работники вузов и научно-исследовательских организаций, сотрудники негосударственных, частных экспертных или консультационных структур (адвокатские, аудиторские фирмы, социологические и PR-службы и т. д.). Эти люди не занимают должности в административном аппарате власти, не имеют статуса депутата, но могут привлекаться к работе во властных структурах в качестве членов экспертных советов, рабочих групп и других временных образований экспертно-консультационного характера.

Группа 4. Журналисты

К этой группе относятся сотрудники региональных телеканалов, периодических изданий, радиостанций. В ней в равной степени представлены журналисты, настроенные лояльно, нейтрально и оппозиционно к региональной (областной, краевой) администрации.

Эксперты отбираются сотрудниками региональных отделений ФОМ по специальной инструкции.

Опрос проводится с использованием системы автоматизированных телефонных интервью (САТИ) по двум стратегиям:

- блиц-опрос, когда эксперты отвечают на вопросы с фиксированными вариантами ответов (закрытые вопросы) – *формализованные интервью*;
- свободная беседа, когда тема задается через стандартизованные формулировки вопросов (открытые вопросы) – *стандартизованные интервью*.

В состав экспертной панели входят представители **28** регионов России: Белгородской, Брянской, Владимирской, Волгоградской, Вологодской, Воронежской, Ивановской, Калининградской, Калужской, Кемеровской, Кировской, Нижегородской, Пензенской, Ростовской, Рязанской, Самарской, Саратовской, Свердловской, Тульской, Ульяновской областей, Алтайского, Красноярского, Краснодарского и Ставропольского краев, Санкт-Петербурга, а также республик Башкортостан, Татарстан и Удмуртия.

Дискуссионные фокус-группы

Технология. В каждом городе в дискуссионной фокус-группе (ДФГ) участвуют **10** человек – это мужчины и женщины, поддержавшие на президентских выборах В. Путина, Г. Зюганова, отдавшие свои голоса другим кандидатам либо проголосовавшие против всех.

Задачи исследования. В ходе ДФГ обсуждаются наиболее важные события, произошедшие в России за неделю и освещенные в телепрограммах, с целью выявить реакцию россиян на эти события.

Электронные фокус-группы

Технология. В ЭФГ участвуют от **40 до 48** человек – мужчины и женщины разных возрастов, с разным уровнем образования и разными политическими взглядами.

Рекрутмент осуществляется на основе постоянно обновляемой базы респондентов, регулярно принимающих участие в опросах Фонда "Общественное мнение". Основное требование к рекрутменту – равномерное представительство приверженцев всех кандидатов, претендовавших на пост Президента России.

После ЭФГ проводится дискуссия, в которой участвуют **10** человек из числа респондентов ЭФГ – пятеро мужчин и пять женщин. Среди них – те, кто поддержал на президентских выборах Путина, Зюганова, отдал свои голоса другим кандидатам либо проголосовал против всех.

В ходе ЭФГ участники просматривают видеоряд трижды, и каждый раз с помощью электронного датчика фиксируют свою реакцию на происходящее на экране по десятибалльной шкале. Во время первого показа оценивается отношение

респондентов к тестируемым фрагментам по шкале "интересно / не интересно", во время второго – по шкале "согласен / не согласен", во время третьего – по шкале "доверяю / не доверяю".

Форма представления. Реакция на ТВ-фрагменты отражается в виде кривых, усредняющих оценки респондентов.

Цифры в таблицах – это средняя величина показателей каждой кривой во время просмотра тестируемого эпизода.

Колебания (сильное, среднее или слабое – в таблице соответственно "слн.", "срд." и "слб.") – это величина, характеризующая степень отклонения анализируемого значения кривой от усредненного значения во время просмотра видеофрагмента.

ТВ-измерения

Анализ ТВ-потока основан на исследовании вечерних (с 18 до 01 часов) информационных и аналитических программ четырех основных федеральных телеканалов (ОРТ, РТР, НТВ и ТВС). Каждый элемент длительностью около 1 минуты указанных программ рассматривается как аналог отдельной телепередачи, имеющей свою аудиторию. Таким образом, для каждого элемента может быть рассчитан телевизионный *рейтинг*, исчисляемый как доля телезрителей, видевших этот элемент сюжета, от населения.

Количественным показателем воздействия ТВ-потока является *суммарный рейтинг телевизионных событий* – GRP (Gross Ratings Points), характеризующий "накопление" аудитории телевизионных передач, оказавшейся в поле воздействия этого события.

Группа элементов за неделю, в которых упоминается определенный политик, образует "квазикампанию", воздействующую на телезрителя напоминаниями имени политика и привлечением к нему внимания. Суммарный рейтинг этой группы сюжетов показывает интенсивность воздействия такой "квазикампании".

Аналогичный подход применяется при рассмотрении воздействия на аудиторию "квазикампаний", связанных с присутствием в сюжетах политиков в качестве спикеров (выступающих, отвечающих на вопросы и т. д.).

Данные о ТВ-просмотре основаны на измерениях телеаудитории фирмой "Гэл-лап Медиа" по технологии, в которой используются специальные приборы – пиплметры, фиксирующие просмотр телепередач зрителями. Пиплметры установлены в **1650** семьях (около 4500 человек) в **40** городах России. Эта совокупность семей – панель – репрезентирует население России, проживающее в городах с численностью жителей 100 тысяч и более.