

Доминанты.

№ 033 (667)

Поле мнений

22 августа
2002 г.

Социологические
сообщения



Фонд "Общественное мнение"

117421, Москва,
ул. Обручева, 26, корп. 2
телефон: 745-87-65,
факс: 745-89-03
e-mail: fom@fom.ru
internet: www.fom.ru

Доминанты.

Поле мнений

Серия "Социологические сообщения" издается с сентября 1996 г.

№ 033 (667)

22 августа
2002 г.

В выпуске:

Источники данных i

Динамика

| | |
|------------------------------|-----|
| Рейтинги..... | A-1 |
| Электоральные рейтинги..... | A-1 |
| Информационные рейтинги..... | A-3 |
| Политические партии..... | A-5 |
| В. Путин..... | B-1 |
| Оценки..... | B-1 |
| Высказывания и действия..... | B-3 |
| Наказы..... | B-9 |
| События недели..... | B-1 |
| Проблемы региона..... | Г-1 |
| Долги по выплатам..... | Д-1 |

Тематика

| | |
|---|-----|
| Состояние культуры и Министерство культуры..... | E-1 |
| Книги и чтение..... | Ж-1 |
| Религиозность и воцерковленность..... | З-1 |

Постфактум

| | |
|---|-----|
| Грузия: народ и Шеварднадзе не едины..... | И-1 |
|---|-----|

Пояснения iii

- Президент
Александр Ослон
- Директор
по исследованиям
Елена Петренко
- Аналитический отдел
Григорий Кертман
- Отдел обработки
данных
Алексей Чуриков
- Отдел организации
исследований
Ольга Меньщикова
- Фокус-группы
Лейла Васильева
- Открытые вопросы
Вероника Максимова
- ТВ-поток
Елена Галицкая
- Опросы экспертов
Иван Климов
- Редакционный отдел
Анна Данилова
- Финансовый отдел
Марианна Кононова



Фонд "Общественное мнение"

117421, Москва,
ул. Обручева, 26, корп. 2
телефон: 745-87-65,
факс: 745-89-03
e-mail: fom@fom.ru
internet: www.fom.ru

Источники данных

Опросы населения

Еженедельные **общероссийские опросы населения** по репрезентативной выборке в **100** населенных пунктах **44** областей, краев и республик всех экономико-географических зон России.

Интервью по месту жительства. Размер выборки – **1500** респондентов.

Статистическая погрешность не превышает **3,6%**.

Дополнительные еженедельные репрезентативные опросы населения г. Москвы (объем выборки – **600** респондентов, **100** из которых входят и в общероссийскую выборку).

Последний опрос проведен **17-18 августа 2002 г.**

Данные на графиках представлены в % от числа опрошенных (по населению России в целом и по населению Москвы соответственно).

Оценки экспертов

Телефонные интервью с представителями исполнительной и законодательной власти регионов, журналистами региональных СМИ, учеными, работниками вузов и научно-исследовательских организаций, сотрудниками негосударственных, частных экспертных или консультационных структур, членами экспертных советов и т.д.

В данном выпуске представлены результаты **100** формализованных и **30** стандартизованных интервью, проведенных **13-15 августа 2002 г.** со **130** экспертами из **28** регионов РФ.

Дискуссионные фокус-группы

На еженедельных дискуссионных фокус-группах (ДФГ) обсуждаются наиболее важные события в российской общественно-политической жизни.

ДФГ проводились в трех российских городах: Москве, Новосибирске и Самаре **13 августа 2002 г.** В каждом городе в ДФГ участвовали **10** человек (всего **30** респондентов).

Электронные фокус-группы

Еженедельные электронные фокус-группы (ЭФГ) с тестированием видеоряда – сборника фрагментов новостных программ.

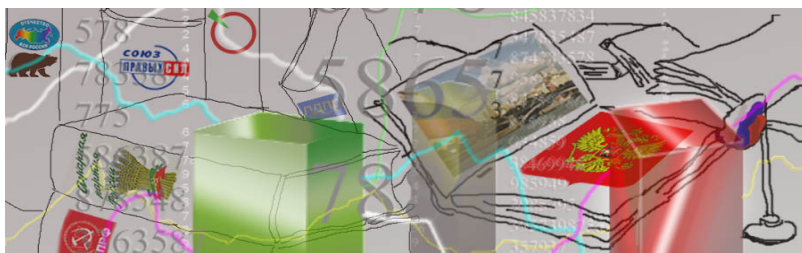
ЭФГ проводилась в Москве **15 августа 2002 г.** В ней приняли участие **44** респондента.

ТВ-измерения

Анализ ТВ-потока, основанный на исследовании вечерних (с 18 до 01 часов) информационных и аналитических программ четырех основных федеральных телеканалов (ОРТ, РТР, НТВ и ТВС).

Панель – **1650** семей (около 4500 человек) из **40** городов России с численностью жителей 100 тысяч и более.

Рейтинги

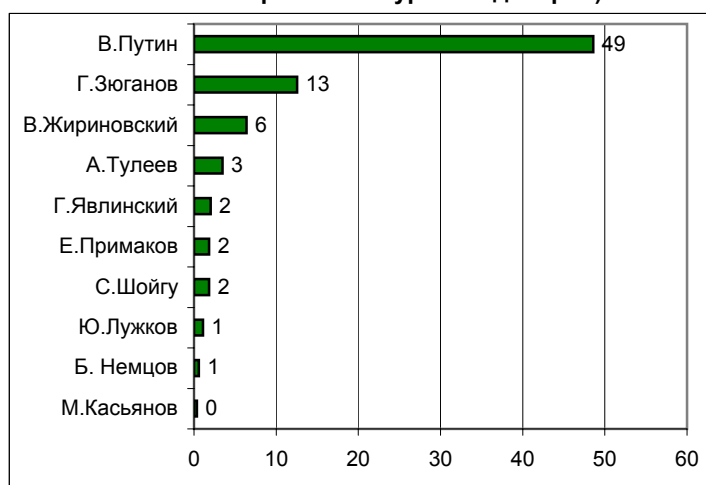


Опрос населения

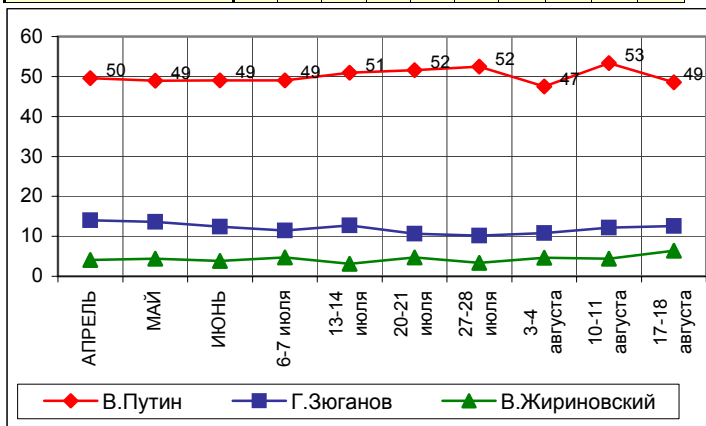
Электоральные рейтинги Россия

ПРЕДСТАВЬТЕ СЕБЕ, ЧТО В БЛИЖАЙШЕЕ ВОСКРЕСЕНЬЕ СОСТОЯТСЯ ПРЕЗИДЕНТСКИЕ ВЫБОРЫ С УЧАСТИЕМ ПЕРЕЧИСЛЕННЫХ ПОЛИТИКОВ. ЗА КОГО ИЗ ЭТИХ ПОЛИТИКОВ ВЫ БЫ ПРОГОЛОСОВАЛИ?

(карточка, один ответ, список политиков, отобранных по уровню доверия)

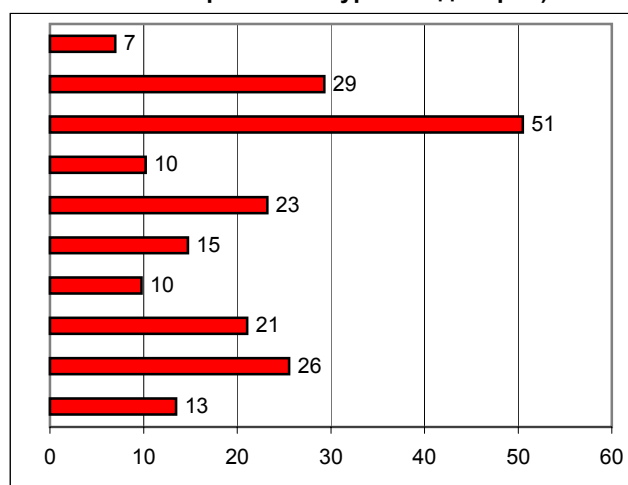


| | АПРЕЛЬ | МАЙ | ИЮНЬ | 6-7 июля | 13-14 июля | 20-21 июля | 27-28 июля | 3-4 августа | 10-11 августа | 17-18 августа |
|---------------|--------|-----|------|----------|------------|------------|------------|-------------|---------------|---------------|
| В.Путин | 50 | 49 | 49 | 49 | 51 | 52 | 52 | 47 | 53 | 49 |
| Г.Зюганов | 14 | 14 | 12 | 11 | 13 | 11 | 10 | 11 | 12 | 13 |
| В.Жириновский | 4 | 4 | 4 | 5 | 3 | 5 | 3 | 5 | 4 | 6 |
| А.Тулеев | 3 | 4 | 4 | 4 | 3 | 3 | 3 | 5 | 4 | 3 |
| Г.Явлинский | 2 | 2 | 2 | 2 | 2 | 1 | 2 | 1 | 2 | 2 |
| Е.Примаков | 2 | 2 | 2 | 2 | 1 | 1 | 1 | 1 | 1 | 2 |
| С.Шойгу | 2 | 2 | 3 | 3 | 3 | 3 | 3 | 2 | 2 | 2 |
| Ю.Лужков | 2 | 2 | 2 | 2 | 1 | 3 | 2 | 2 | 1 | 1 |
| Б. Немцов | 1 | 1 | 1 | 1 | 1 | 1 | 1 | 1 | 1 | 1 |
| М.Касьянов | 1 | 1 | 1 | 1 | 1 | 0 | 1 | 1 | 0 | 0 |

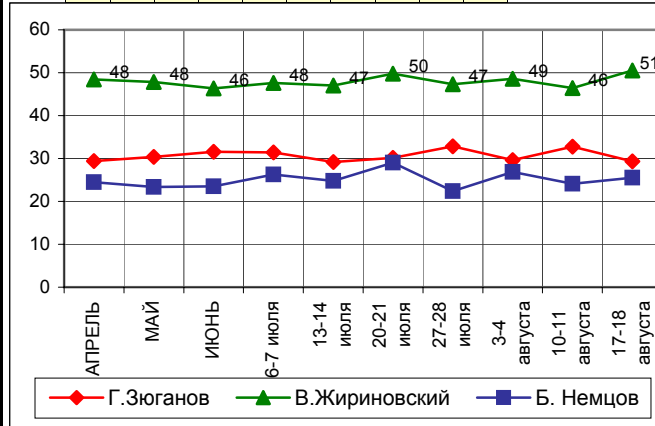


УКАЖИТЕ ВСЕХ ТЕХ, ЗА КОГО ВЫ БЫ НЕ СТАЛИ ГОЛОСОВАТЬ НИ В КОЕМ СЛУЧАЕ.

(карточка, любое число ответов, список политиков, отобранных по уровню доверия)



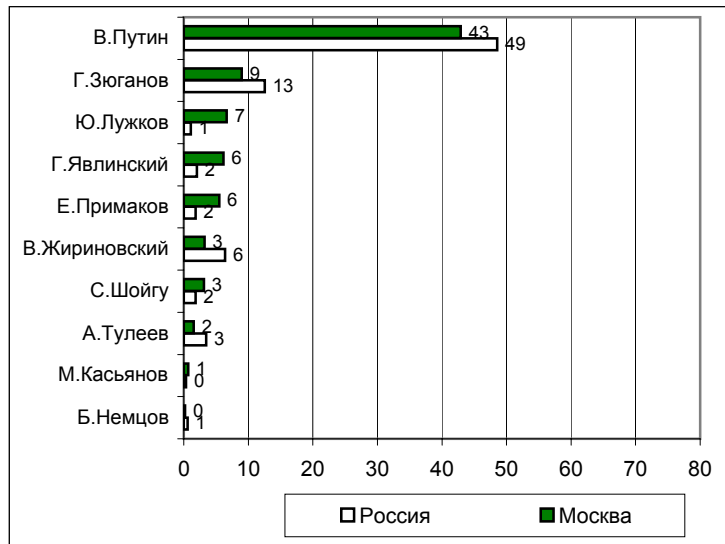
| | АПРЕЛЬ | МАЙ | ИЮНЬ | 6-7 июля | 13-14 июля | 20-21 июля | 27-28 июля | 3-4 августа | 10-11 августа | 17-18 августа |
|---------------|--------|-----|------|----------|------------|------------|------------|-------------|---------------|---------------|
| В.Путин | 6 | 6 | 6 | 6 | 5 | 4 | 5 | 5 | 5 | 7 |
| Г.Зюганов | 29 | 30 | 32 | 31 | 29 | 30 | 33 | 30 | 33 | 29 |
| В.Жириновский | 48 | 48 | 46 | 48 | 47 | 50 | 47 | 49 | 46 | 51 |
| А.Тулеев | 9 | 9 | 9 | 9 | 6 | 8 | 10 | 9 | 9 | 10 |
| Г.Явлинский | 22 | 22 | 22 | 25 | 19 | 24 | 23 | 24 | 23 | 23 |
| Е.Примаков | 14 | 13 | 15 | 13 | 13 | 14 | 14 | 13 | 17 | 15 |
| С.Шойгу | 9 | 9 | 8 | 7 | 5 | 8 | 7 | 8 | 8 | 10 |
| Ю.Лужков | 19 | 18 | 18 | 18 | 16 | 19 | 18 | 17 | 19 | 21 |
| Б. Немцов | 24 | 23 | 23 | 26 | 25 | 29 | 22 | 27 | 24 | 26 |
| М.Касьянов | 12 | 11 | 12 | 12 | 9 | 12 | 11 | 13 | 14 | 13 |



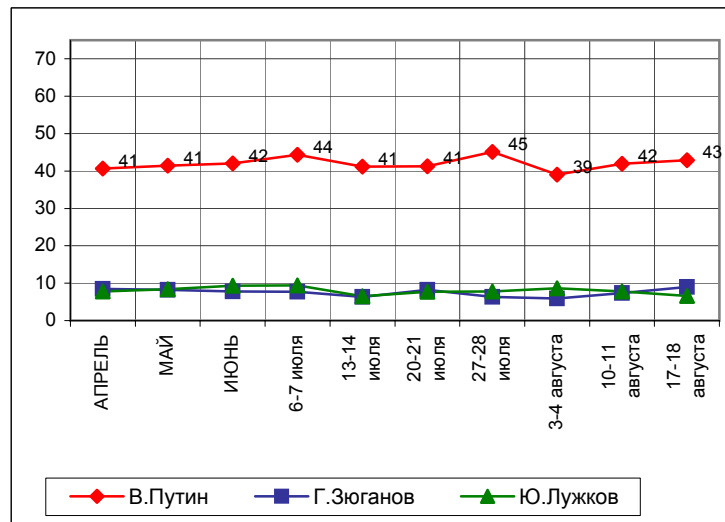
Электоральные рейтинги Москва

ПРЕДСТАВЬТЕ СЕБЕ, ЧТО В БЛИЖАЙШЕЕ ВОСКРЕСЕНЬЕ СОСТОЯТСЯ ПРЕЗИДЕНТСКИЕ ВЫБОРЫ С УЧАСТИЕМ ПЕРЕЧИСЛЕННЫХ ПОЛИТИКОВ. ЗА КОГО ИЗ ЭТИХ ПОЛИТИКОВ ВЫ БЫ ПРОГОЛОСОВАЛИ?

(карточка, один ответ, список политиков, отобранных по уровню доверия)

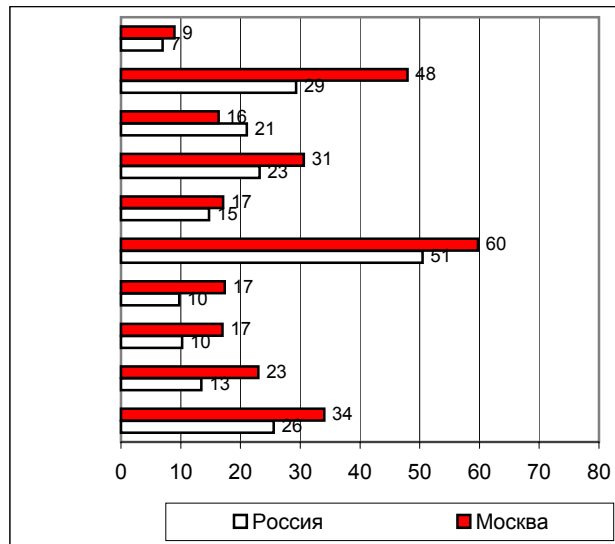


| | АПРЕЛЬ | МАЙ | ИЮНЬ | 6-7 июля | 13-14 июля | 20-21 июля | 27-28 июля | 3-4 августа | 10-11 августа | 17-18 августа |
|---------------|--------|-----|------|----------|------------|------------|------------|-------------|---------------|---------------|
| В.Путин | 41 | 41 | 42 | 44 | 41 | 41 | 45 | 39 | 42 | 43 |
| Г.Зюганов | 8 | 8 | 8 | 8 | 6 | 8 | 6 | 6 | 7 | 9 |
| Ю.Лужков | 8 | 8 | 9 | 9 | 7 | 8 | 8 | 9 | 8 | 7 |
| Г.Явлинский | 7 | 6 | 5 | 4 | 7 | 8 | 6 | 6 | 9 | 6 |
| Е.Примаков | 7 | 6 | 6 | 5 | 8 | 7 | 7 | 6 | 5 | 6 |
| В.Жириновский | 3 | 3 | 3 | 4 | 3 | 5 | 2 | 4 | 3 | 3 |
| С.Шойгу | 2 | 2 | 3 | 2 | 2 | 2 | 4 | 3 | 3 | 3 |
| А.Тулеев | 2 | 2 | 2 | 2 | 3 | 3 | 2 | 2 | 3 | 2 |
| М.Касьянов | 1 | 1 | 1 | 2 | 1 | 1 | 1 | 1 | 1 | 1 |
| Б. Немцов | 2 | 2 | 2 | 2 | 2 | 1 | 3 | 1 | 1 | 0 |

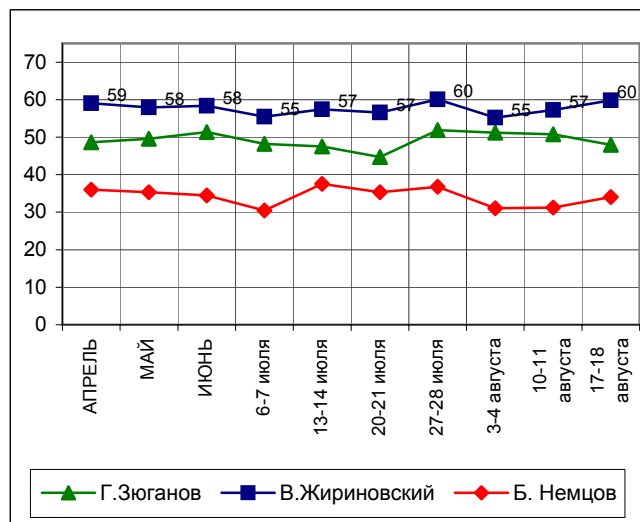


УКАЖИТЕ ВСЕХ ТЕХ, ЗА КОГО ВЫ БЫ НЕ СТАЛИ ГОЛОСОВАТЬ НИ В КОЕМ СЛУЧАЕ.

(карточка, любое число ответов, список политиков, отобранных по уровню доверия)



| | АПРЕЛЬ | МАЙ | ИЮНЬ | 6-7 июля | 13-14 июля | 20-21 июля | 27-28 июля | 3-4 августа | 10-11 августа | 17-18 августа |
|---------------|--------|-----|------|----------|------------|------------|------------|-------------|---------------|---------------|
| В.Путин | 9 | 9 | 9 | 10 | 8 | 9 | 10 | 13 | 6 | 9 |
| Г.Зюганов | 49 | 50 | 51 | 48 | 48 | 45 | 52 | 51 | 51 | 48 |
| Ю.Лужков | 16 | 16 | 15 | 14 | 14 | 15 | 18 | 18 | 14 | 16 |
| Г.Явлинский | 32 | 30 | 31 | 28 | 34 | 30 | 34 | 27 | 27 | 31 |
| Е.Примаков | 16 | 17 | 18 | 16 | 15 | 14 | 19 | 17 | 15 | 17 |
| В.Жириновский | 59 | 58 | 58 | 55 | 57 | 57 | 60 | 55 | 57 | 60 |
| С.Шойгу | 19 | 19 | 16 | 12 | 16 | 14 | 16 | 17 | 13 | 17 |
| А.Тулеев | 20 | 19 | 18 | 16 | 17 | 19 | 20 | 18 | 18 | 17 |
| М.Касьянов | 23 | 23 | 23 | 22 | 24 | 23 | 24 | 24 | 20 | 23 |
| Б.Немцов | 36 | 35 | 34 | 31 | 38 | 35 | 37 | 31 | 31 | 34 |

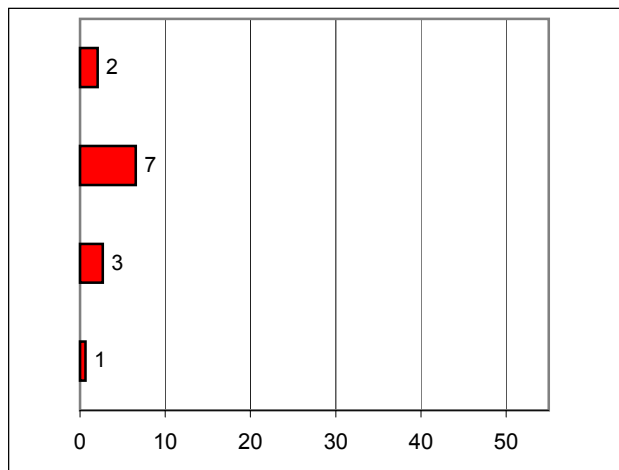
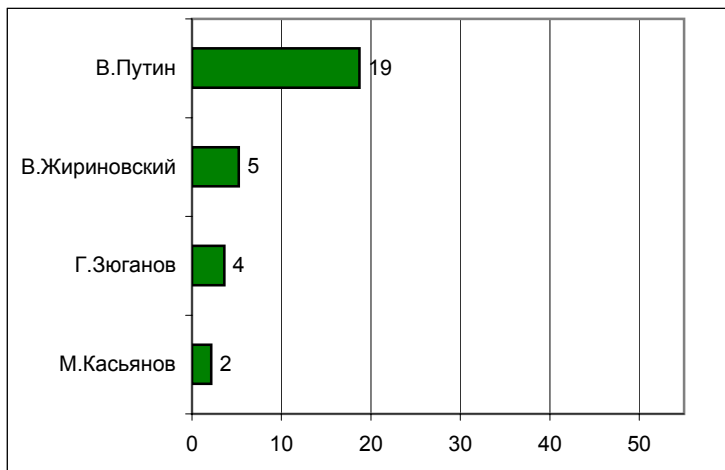


Информационные рейтинги Россия

НАЗОВИТЕ, ПОЖАЛУЙСТА, НЕСКОЛЬКИХ ПОЛИТИКОВ, ДЕЙСТВИЯ И ВЫСКАЗЫВАНИЯ КОТОРЫХ ЗА ПОСЛЕДнюю НЕДЕЛЮ ВАМ ЗАПОМНИЛИСЬ И ПОНРАВИЛИСЬ.

НАЗОВИТЕ НЕСКОЛЬКИХ ПОЛИТИКОВ, ДЕЙСТВИЯ И ВЫСКАЗЫВАНИЯ КОТОРЫХ ЗА ПОСЛЕДнюю НЕДЕЛЮ ВАМ ЗАПОМНИЛИСЬ И НЕ ПОНРАВИЛИСЬ.

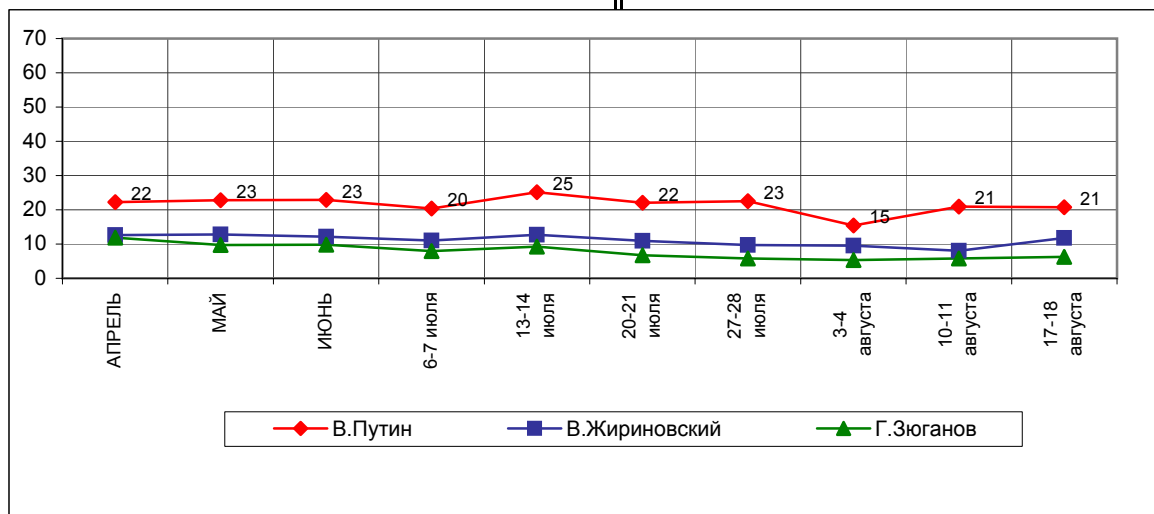
(любое число ответов, респонденты сами называют фамилии)



| | АПРЕЛЬ | МАЙ | ИЮНЬ | 6-7 июля | 13-14 июля | 20-21 июля | 27-28 июля | 3-4 августа | 10-11 августа | 17-18 августа |
|---------------|--------|-----|------|----------|------------|------------|------------|-------------|---------------|---------------|
| В.Путин | 21 | 21 | 21 | 19 | 23 | 21 | 21 | 14 | 19 | 19 |
| В.Жириновский | 5 | 5 | 5 | 5 | 5 | 5 | 3 | 4 | 4 | 5 |
| Г.Зюганов | 6 | 5 | 4 | 4 | 5 | 4 | 3 | 3 | 3 | 4 |
| М.Касьянов | 1 | 2 | 2 | 1 | 2 | 2 | 3 | 1 | 2 | 2 |

| | АПРЕЛЬ | МАЙ | ИЮНЬ | 6-7 июля | 13-14 июля | 20-21 июля | 27-28 июля | 3-4 августа | 10-11 августа | 17-18 августа |
|---------------|--------|-----|------|----------|------------|------------|------------|-------------|---------------|---------------|
| В.Жириновский | 1 | 2 | 2 | 2 | 2 | 1 | 2 | 1 | 2 | 2 |
| Г.Зюганов | 8 | 8 | 7 | 6 | 7 | 5 | 6 | 5 | 4 | 7 |
| М.Касьянов | 6 | 4 | 6 | 4 | 4 | 3 | 3 | 2 | 3 | 3 |
| В.Путин | 1 | 1 | 1 | 2 | 1 | 1 | 1 | 1 | 1 | 1 |

В таблице представлены ответы, набравшие 2% и более

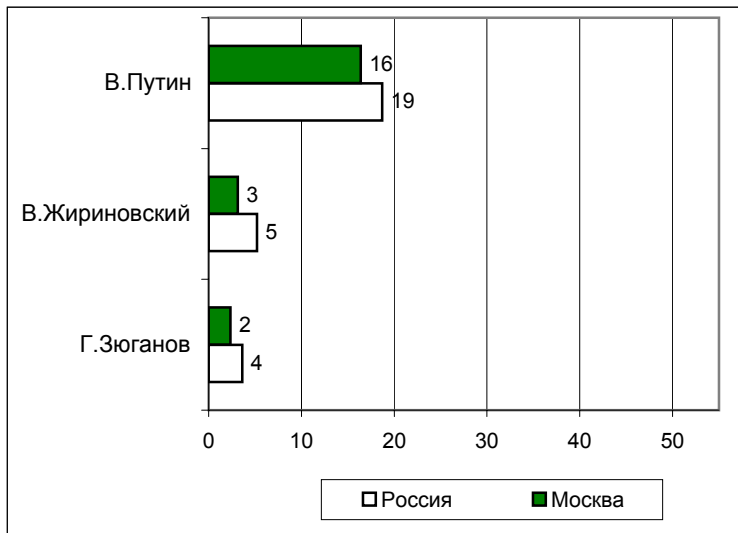


Информационные рейтинги

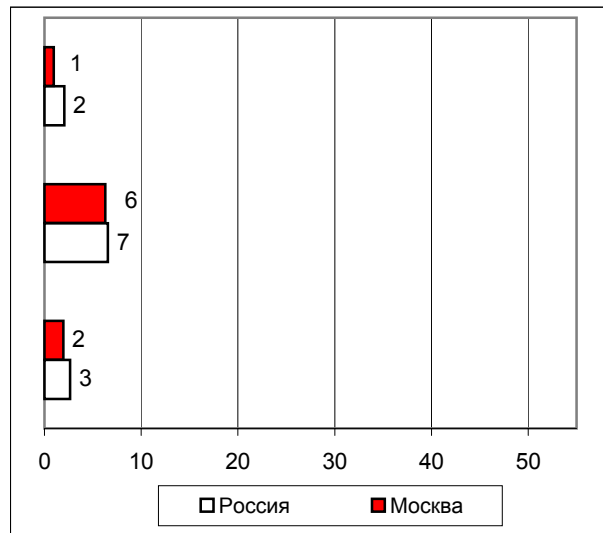
Москва

НАЗОВИТЕ, ПОЖАЛУЙСТА, НЕСКОЛЬКИХ ПОЛИТИКОВ, ДЕЙСТВИЯ И ВЫСКАЗЫВАНИЯ КОТОРЫХ ЗА ПОСЛЕДнюю НЕДЕЛЮ ВАМ ЗАПОМНИЛИСЬ И ПОНРАВИЛИСЬ.

(любое число ответов, респонденты сами называют фамилии)



НАЗОВИТЕ НЕСКОЛЬКИХ ПОЛИТИКОВ, ДЕЙСТВИЯ И ВЫСКАЗЫВАНИЯ КОТОРЫХ ЗА ПОСЛЕДнюю НЕДЕЛЮ ВАМ ЗАПОМНИЛИСЬ И НЕ ПОНРАВИЛИСЬ.

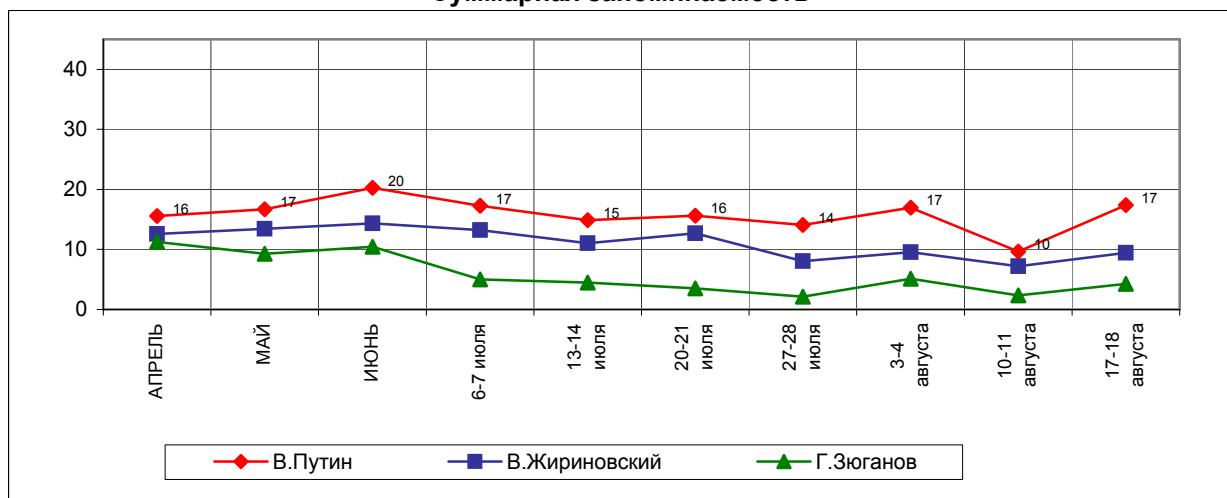


| | АПРЕЛЬ | МАЙ | ИЮНЬ | 6-7 июля | 13-14 июля | 20-21 июля | 27-28 июля | 3-4 августа | 10-11 августа | 17-18 августа |
|---------------|--------|-----|------|----------|------------|------------|------------|-------------|---------------|---------------|
| В.Путин | 13 | 15 | 17 | 15 | 12 | 13 | 13 | 14 | 9 | 16 |
| В.Жириновский | 5 | 5 | 6 | 5 | 3 | 6 | 2 | 3 | 3 | 3 |
| Г.Зюганов | 4 | 4 | 3 | 2 | 2 | 2 | 1 | 2 | 1 | 2 |

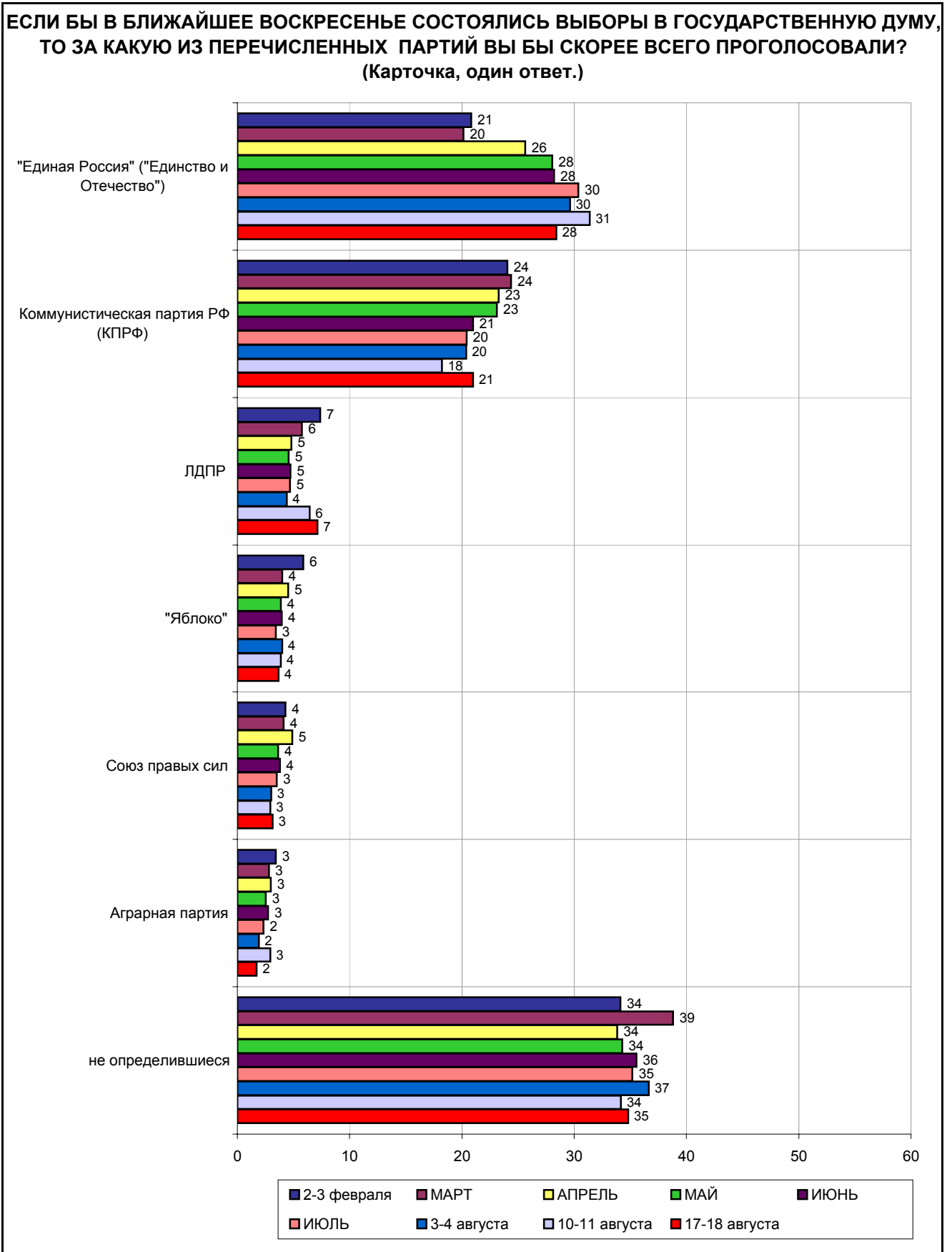
| | АПРЕЛЬ | МАЙ | ИЮНЬ | 6-7 июля | 13-14 июля | 20-21 июля | 27-28 июля | 3-4 августа | 10-11 августа | 17-18 августа |
|---------------|--------|-----|------|----------|------------|------------|------------|-------------|---------------|---------------|
| В.Путин | 3 | 2 | 3 | 2 | 3 | 3 | 1 | 3 | 1 | 1 |
| В.Жириновский | 7 | 8 | 9 | 8 | 8 | 7 | 6 | 7 | 4 | 6 |
| Г.Зюганов | 7 | 5 | 7 | 3 | 3 | 2 | 1 | 4 | 1 | 2 |

В таблице представлены ответы, набравшие 2% и более

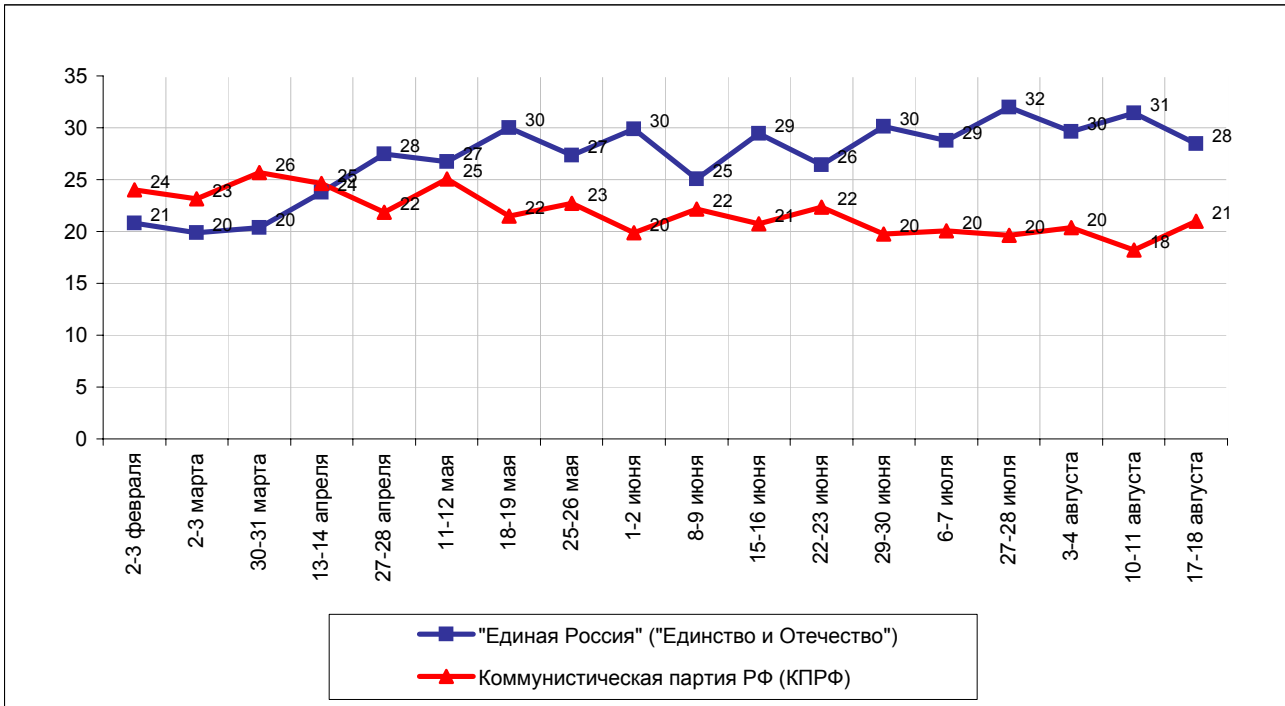
Суммарная запоминаемость



Политические партии: мониторинг Россия



Рейтинги "Единой России" и КПРФ в динамике



| | Россия, все | Голосовали бы за... | | Адаптация | | Пол | | Возраст | | | Образование | | | Доход на чл.семьи | | | Тип населенного пункта | | | | Федеральные округа | | | | | | Москва, все | Пол | | Возраст | | | | | |
|----------------|-------------|---------------------|-------------|-----------|----------------|------------|------------------|------------|---------|---------|-------------|-------------|---------------|-------------------|---------------|-------------|------------------------|--------------|------------------|-----------------|--------------------|------------|------------|------|-------------|-----------------|-------------|-------|-------------|-----------|-----------|-----------------|---------|---------|-------------|
| | | ...Путин | ...Зюганова | оптимисты | адаптированные | пессимисты | неадаптированные | пессимисты | мужчины | женщины | 18 - 35 лет | 36 - 50 лет | старше 50 лет | ниже среднего | среднее общее | специальное | высшее | до 1000 руб. | 1000 - 1500 руб. | более 1500 руб. | мегаполисы | бол.города | мал.города | села | Центральный | Северо-Западный | | Южный | Приволжский | Уральский | Сибирский | Дальневосточный | мужчины | женщины | 18 - 35 лет |
| Доли групп (%) | 100 | 49 | 13 | 29 | 31 | 38 | 47 | 53 | 33 | 30 | 38 | 20 | 34 | 35 | 12 | 27 | 32 | 33 | 13 | 16 | 39 | 26 | 25 | 11 | 13 | 24 | 5 | 17 | 5 | 100 | 44 | 56 | 31 | 30 | 39 |

Электоральные рейтинги

ПРЕДСТАВЬТЕ СЕБЕ, ЧТО В БЛИЖАЙШЕЕ ВОСКРЕСЕНЬЕ СОСТОЯТСЯ ПРЕЗИДЕНТСКИЕ ВЫБОРЫ С УЧАСТИЕМ ПЕРЕЧИСЛЕННЫХ ПОЛИТИКОВ. ЗА КОГО ИЗ ЭТИХ ПОЛИТИКОВ ВЫ БЫ ПРОГОЛОСОВАЛИ? (Карточка, список политиков, отобранных по уровню доверия, один ответ.)

| | | | | | | | | | | | | | | | | | | | | | | | | | | | | | | | | | | | | |
|----------------------------------|----|-----|-----|----|----|----|----|----|----|----|----|----|----|----|----|----|----|----|----|----|----|----|----|----|----|----|----|----|----|----|----|----|----|----|----|---|
| В.Путин | 49 | 100 | 0 | 56 | 54 | 38 | 44 | 53 | 50 | 47 | 48 | 46 | 50 | 49 | 48 | 42 | 51 | 50 | 51 | 48 | 45 | 54 | 43 | 53 | 45 | 57 | 60 | 42 | 48 | 43 | 37 | 47 | 48 | 44 | 38 | |
| Г.Зюганов | 13 | 0 | 100 | 6 | 12 | 18 | 16 | 10 | 7 | 10 | 20 | 19 | 14 | 9 | 9 | 15 | 16 | 8 | 11 | 14 | 11 | 15 | 15 | 12 | 16 | 12 | 9 | 10 | 15 | 9 | 11 | 7 | 2 | 7 | 17 | |
| В.Жириновский | 6 | 0 | 0 | 11 | 5 | 5 | 10 | 3 | 10 | 6 | 4 | 6 | 7 | 7 | 5 | 9 | 5 | 5 | 5 | 3 | 8 | 8 | 6 | 5 | 4 | 4 | 12 | 10 | 10 | 3 | 5 | 2 | 7 | 2 | 1 | |
| А.Тулеев | 3 | 0 | 0 | 1 | 3 | 6 | 2 | 4 | 2 | 4 | 4 | 6 | 3 | 2 | 4 | 3 | 5 | 3 | 4 | 1 | 5 | 3 | 2 | 2 | 0 | 2 | 6 | 11 | 0 | 2 | 2 | 1 | 1 | 0 | 3 | |
| Г.Явлинский | 2 | 0 | 0 | 2 | 1 | 2 | 2 | 2 | 2 | 3 | 2 | 0 | 2 | 2 | 7 | 0 | 2 | 4 | 1 | 2 | 2 | 1 | 3 | 5 | 1 | 1 | 0 | 2 | 1 | 6 | 5 | 7 | 5 | 6 | 7 | |
| Е.Примаков | 2 | 0 | 0 | 4 | 1 | 1 | 2 | 2 | 1 | 2 | 2 | 2 | 2 | 2 | 3 | 1 | 0 | 3 | 0 | 3 | 2 | 1 | 4 | 2 | 0 | 2 | 0 | 0 | 2 | 6 | 7 | 4 | 2 | 6 | 8 | |
| С.Шойгу | 2 | 0 | 0 | 2 | 2 | 2 | 2 | 2 | 3 | 2 | 1 | 0 | 1 | 3 | 1 | 3 | 2 | 1 | 2 | 2 | 2 | 2 | 2 | 2 | 1 | 2 | 0 | 3 | 2 | 3 | 4 | 2 | 3 | 5 | 2 | |
| Ю.Лужков | 1 | 0 | 0 | 1 | 1 | 2 | 1 | 1 | 1 | 1 | 1 | 1 | 1 | 1 | 1 | 1 | 0 | 2 | 0 | 0 | 1 | 1 | 3 | 0 | 1 | 0 | 1 | 0 | 0 | 7 | 7 | 6 | 6 | 9 | 5 | |
| Б.Немцов | 1 | 0 | 0 | 1 | 1 | 0 | 1 | 0 | 1 | 0 | 0 | 0 | 1 | 1 | 0 | 1 | 0 | 1 | 1 | 2 | 0 | 0 | 0 | 0 | 0 | 0 | 1 | 0 | 2 | 0 | 0 | 0 | 0 | 0 | 0 | 0 |
| М.Касьянов | 0 | 0 | 0 | 0 | 1 | 0 | 0 | 0 | 0 | 0 | 1 | 1 | 0 | 0 | 0 | 0 | 0 | 0 | 0 | 0 | 1 | 0 | 0 | 1 | 0 | 1 | 0 | 0 | 0 | 1 | 1 | 1 | 1 | 0 | 1 | |
| против всех | 4 | 0 | 0 | 2 | 4 | 7 | 5 | 4 | 4 | 6 | 4 | 3 | 5 | 5 | 6 | 4 | 5 | 4 | 5 | 7 | 4 | 3 | 5 | 5 | 4 | 5 | 3 | 4 | 5 | 7 | 8 | 6 | 8 | 5 | 7 | |
| я бы не участвовал(-а) в выборах | 8 | 0 | 0 | 8 | 8 | 9 | 8 | 8 | 9 | 9 | 7 | 8 | 7 | 9 | 10 | 9 | 6 | 10 | 10 | 9 | 10 | 3 | 8 | 7 | 11 | 7 | 8 | 9 | 9 | 8 | 9 | 7 | 9 | 8 | 7 | |
| затрудняюсь ответить | 9 | 0 | 0 | 7 | 8 | 10 | 7 | 10 | 9 | 11 | 6 | 8 | 9 | 10 | 6 | 11 | 7 | 8 | 11 | 9 | 8 | 8 | 9 | 7 | 16 | 7 | 1 | 7 | 8 | 6 | 4 | 8 | 8 | 8 | 3 | |

| | Россия, все | Голосовали бы за... | | Адаптация | | Пол | | Возраст | | | Образование | | | Доход на чл.семьи | | | Тип населенного пункта | | | | Федеральные округа | | | | | | Москва, все | Пол | | Возраст | | | | | |
|----------------|-------------|---------------------|-------------|-----------|----------------|------------|------------------|------------|---------|---------|-------------|-------------|---------------|-------------------|---------------|-------------|------------------------|--------------|------------------|-----------------|--------------------|------------|------------|------|-------------|-----------------|-------------|-------|-------------|-----------|-----------|-----------------|---------|---------|-------------|
| | | ...Путин | ...Зюганова | оптимисты | адаптированные | пессимисты | неадаптированные | пессимисты | мужчины | женщины | 18 - 35 лет | 36 - 50 лет | старше 50 лет | ниже среднего | среднее общее | специальное | высшее | до 1000 руб. | 1000 - 1500 руб. | более 1500 руб. | мегаполисы | бол.города | мал.города | села | Центральный | Северо-Западный | | Южный | Приволжский | Уральский | Сибирский | Дальневосточный | мужчины | женщины | 18 - 35 лет |
| Доли групп (%) | 100 | 49 | 13 | 29 | 31 | 38 | 47 | 53 | 33 | 30 | 38 | 20 | 34 | 35 | 12 | 27 | 32 | 33 | 13 | 16 | 39 | 26 | 25 | 11 | 13 | 24 | 5 | 17 | 5 | 100 | 44 | 56 | 31 | 30 | 39 |

**А ТЕПЕРЬ УКАЖИТЕ ВСЕХ ТЕХ, ЗА КОГО ВЫ БЫ НЕ СТАЛИ ГОЛОСОВАТЬ НИ В КОЕМ СЛУЧАЕ.
(Карточка, список политиков, отобранных по уровню доверия, любое число ответов.)**

| | | | | | | | | | | | | | | | | | | | | | | | | | | | | | | | | | | | |
|--|----|----|----|----|----|----|----|----|----|----|----|----|----|----|----|----|----|----|----|----|----|----|----|----|----|----|----|----|----|----|----|----|----|----|----|
| В.Жириновский | 51 | 59 | 64 | 45 | 55 | 51 | 44 | 56 | 46 | 51 | 54 | 43 | 51 | 52 | 58 | 43 | 53 | 56 | 48 | 53 | 53 | 44 | 54 | 51 | 44 | 54 | 49 | 47 | 42 | 60 | 57 | 62 | 53 | 61 | 64 |
| Г.Зюганов | 29 | 40 | 0 | 36 | 29 | 25 | 31 | 27 | 36 | 30 | 23 | 18 | 30 | 34 | 33 | 22 | 27 | 37 | 35 | 31 | 29 | 22 | 32 | 27 | 31 | 24 | 26 | 32 | 36 | 48 | 50 | 47 | 59 | 48 | 39 |
| Б.Немцов | 26 | 23 | 47 | 19 | 28 | 29 | 31 | 20 | 17 | 30 | 29 | 28 | 25 | 24 | 29 | 21 | 28 | 26 | 22 | 26 | 29 | 21 | 28 | 29 | 24 | 25 | 23 | 26 | 18 | 34 | 39 | 30 | 19 | 31 | 48 |
| Г.Явлинский | 23 | 24 | 42 | 21 | 27 | 22 | 27 | 20 | 18 | 25 | 26 | 22 | 21 | 26 | 25 | 17 | 26 | 26 | 21 | 24 | 25 | 19 | 27 | 25 | 23 | 21 | 30 | 16 | 30 | 31 | 37 | 25 | 23 | 29 | 37 |
| Ю.Лужков | 21 | 18 | 34 | 21 | 21 | 22 | 24 | 19 | 18 | 23 | 23 | 23 | 20 | 22 | 20 | 17 | 25 | 22 | 22 | 22 | 23 | 17 | 19 | 23 | 22 | 18 | 18 | 28 | 16 | 16 | 21 | 13 | 12 | 16 | 20 |
| Е.Примаков | 15 | 13 | 20 | 15 | 15 | 15 | 15 | 15 | 14 | 17 | 14 | 12 | 13 | 15 | 22 | 12 | 14 | 17 | 9 | 21 | 15 | 13 | 15 | 14 | 10 | 13 | 20 | 16 | 26 | 17 | 19 | 15 | 17 | 17 | 18 |
| М.Касьянов | 13 | 10 | 26 | 12 | 12 | 16 | 16 | 11 | 11 | 14 | 15 | 11 | 13 | 13 | 19 | 9 | 14 | 15 | 11 | 17 | 15 | 8 | 18 | 14 | 16 | 7 | 12 | 15 | 11 | 23 | 26 | 21 | 13 | 21 | 33 |
| А.Тулеев | 10 | 9 | 17 | 11 | 10 | 9 | 12 | 9 | 10 | 13 | 8 | 6 | 8 | 12 | 19 | 7 | 9 | 14 | 11 | 14 | 11 | 5 | 13 | 9 | 11 | 9 | 8 | 7 | 14 | 17 | 18 | 16 | 16 | 17 | 18 |
| С.Шойгу | 10 | 5 | 22 | 7 | 9 | 12 | 12 | 8 | 7 | 12 | 10 | 8 | 9 | 10 | 14 | 8 | 8 | 12 | 5 | 15 | 12 | 4 | 14 | 8 | 7 | 9 | 13 | 6 | 14 | 17 | 21 | 14 | 16 | 13 | 22 |
| В.Путин | 7 | 0 | 25 | 5 | 5 | 10 | 9 | 5 | 5 | 8 | 8 | 6 | 6 | 7 | 10 | 4 | 9 | 8 | 6 | 9 | 10 | 2 | 10 | 5 | 7 | 3 | 9 | 8 | 10 | 9 | 12 | 6 | 8 | 5 | 13 |
| я бы не стал(-а) участвовать в выборах | 7 | 0 | 1 | 6 | 7 | 8 | 6 | 8 | 7 | 7 | 6 | 8 | 6 | 7 | 9 | 8 | 5 | 8 | 7 | 8 | 8 | 4 | 7 | 6 | 11 | 5 | 3 | 7 | 13 | 8 | 8 | 8 | 11 | 7 | 8 |
| затрудняюсь ответить | 14 | 12 | 5 | 12 | 13 | 17 | 13 | 16 | 14 | 13 | 16 | 23 | 13 | 12 | 9 | 18 | 14 | 11 | 16 | 14 | 12 | 19 | 14 | 17 | 16 | 16 | 11 | 12 | 12 | 10 | 9 | 11 | 9 | 10 | 11 |

| | Россия, все | Голосовали бы за... | | Адаптация | | | Пол | | Возраст | | | Образование | | | Доход на чл.семьи | | | Тип населенного пункта | | | | Федеральные округа | | | | | | Москва, все | | Пол | | Возраст | | | |
|----------------|-------------|---------------------|------------|-----------|----------------|------------|------------------|------------|---------|---------|-------------|-------------|---------------|---------------|-------------------|---------------------|--------|------------------------|------------------|-----------------|------------|--------------------|------------|------|-------------|-----------------|-------|-------------|-----------|-----------|-----------------|-------------|---------|---------|-------------|
| | | ...Путин | ...Зюганов | оптимисты | адаптированные | пессимисты | неадаптированные | пессимисты | мужчины | женщины | 18 - 35 лет | 36 - 50 лет | старше 50 лет | ниже среднего | среднее общее | среднее специальное | высшее | до 1000 руб. | 1000 - 1500 руб. | более 1500 руб. | мегаполисы | бол.города | мал.города | села | Центральный | Северо-Западный | Южный | Приволжский | Уральский | Сибирский | Дальневосточный | Москва, все | мужчины | женщины | 18 - 35 лет |
| Доли групп (%) | 100 | 49 | 13 | 29 | 31 | 38 | 47 | 53 | 33 | 30 | 38 | 20 | 34 | 35 | 12 | 27 | 32 | 33 | 13 | 16 | 39 | 26 | 25 | 11 | 13 | 24 | 5 | 17 | 5 | 100 | 44 | 56 | 31 | 30 | 39 |

Информационные рейтинги

НАЗОВИТЕ, ПОЖАЛУЙСТА, НЕСКОЛЬКИХ ПОЛИТИКОВ, ДЕЙСТВИЯ И ВЫСКАЗЫВАНИЯ КОТОРЫХ ЗА ПОСЛЕДнюю НЕДЕЛЮ ВАМ ЗАПОМНИЛИСЬ И ПОНРАВИЛИСЬ (Любое число ответов.)

| | | | | | | | | | | | | | | | | | | | | | | | | | | | | | | | | | | | | |
|--------------------------------------|----|----|----|----|----|----|----|----|----|----|----|----|----|----|----|----|----|----|----|----|----|----|----|----|----|----|----|----|----|----|----|----|----|----|----|---|
| В.Путин | 19 | 28 | 12 | 18 | 24 | 15 | 18 | 20 | 15 | 20 | 22 | 17 | 20 | 18 | 20 | 17 | 23 | 18 | 20 | 16 | 16 | 25 | 17 | 22 | 25 | 18 | 17 | 18 | 8 | 16 | 19 | 15 | 12 | 16 | 20 | |
| В.Жириновский | 5 | 3 | 3 | 8 | 5 | 3 | 7 | 4 | 7 | 6 | 3 | 4 | 7 | 4 | 4 | 6 | 4 | 6 | 6 | 6 | 4 | 6 | 5 | 7 | 7 | 4 | 5 | 4 | 11 | 3 | 3 | 3 | 5 | 3 | 2 | |
| Г.Зюганов | 4 | 1 | 22 | 3 | 3 | 5 | 5 | 2 | 1 | 4 | 6 | 8 | 3 | 2 | 1 | 5 | 5 | 2 | 1 | 3 | 3 | 6 | 5 | 0 | 5 | 4 | 3 | 2 | 8 | 2 | 4 | 1 | 0 | 2 | 5 | |
| М.Касьянов | 2 | 3 | 0 | 4 | 3 | 1 | 2 | 2 | 2 | 3 | 2 | 1 | 2 | 3 | 2 | 1 | 2 | 3 | 1 | 1 | 3 | 3 | 2 | 4 | 2 | 1 | 1 | 3 | 4 | 1 | 2 | 1 | 1 | 2 | 1 | |
| С.Шойгу | 1 | 2 | 1 | 2 | 2 | 1 | 1 | 2 | 0 | 2 | 2 | 0 | 1 | 2 | 2 | 0 | 3 | 1 | 1 | 2 | 1 | 1 | 0 | 4 | 1 | 1 | 1 | 2 | 2 | 0 | 0 | 0 | 0 | 0 | 0 | |
| А.Тулеев | 1 | 1 | 0 | 1 | 1 | 1 | 1 | 1 | 1 | 1 | 2 | 1 | 1 | 1 | 2 | 1 | 1 | 1 | 0 | 1 | 3 | 0 | 1 | 1 | 0 | 0 | 0 | 4 | 0 | 0 | 0 | 0 | 0 | 0 | 0 | |
| С.Иванов | 1 | 1 | 0 | 1 | 1 | 0 | 1 | 0 | 1 | 1 | 1 | 0 | 1 | 1 | 1 | 0 | 1 | 2 | 0 | 1 | 1 | 1 | 1 | 2 | 1 | 0 | 0 | 0 | 3 | 1 | 0 | 1 | 0 | 1 | 1 | |
| А.Лукашенко | 1 | 1 | 2 | 1 | 2 | 0 | 2 | 0 | 0 | 1 | 2 | 0 | 1 | 1 | 2 | 1 | 1 | 1 | 0 | 1 | 1 | 1 | 1 | 0 | 2 | 0 | 0 | 1 | 0 | 0 | 0 | 0 | 0 | 1 | 0 | |
| Г.Селезнев | 1 | 0 | 3 | 0 | 0 | 2 | 1 | 0 | 0 | 0 | 2 | 2 | 0 | 1 | 0 | 0 | 1 | 1 | 0 | 0 | 1 | 2 | 1 | 0 | 0 | 1 | 0 | 0 | 5 | 0 | 0 | 0 | 0 | 0 | 0 | |
| И.Иванов | 1 | 1 | 0 | 1 | 1 | 0 | 1 | 1 | 1 | 1 | 0 | 0 | 1 | 1 | 0 | 0 | 1 | 1 | 1 | 1 | 1 | 0 | 0 | 2 | 0 | 0 | 0 | 1 | 0 | 0 | 0 | 0 | 0 | 0 | 0 | |
| Ю.Лужков | 1 | 0 | 0 | 1 | 0 | 0 | 1 | 0 | 1 | 1 | 0 | 0 | 1 | 0 | 0 | 1 | 1 | 1 | 1 | 1 | 1 | 0 | 1 | 2 | 1 | 0 | 0 | 0 | 0 | 0 | 0 | 0 | 1 | 0 | 0 | |
| Б.Немцов | 1 | 1 | 1 | 1 | 1 | 0 | 0 | 1 | 0 | 1 | 1 | 0 | 0 | 1 | 1 | 0 | 1 | 1 | 2 | 0 | 0 | 0 | 1 | 0 | 1 | 0 | 0 | 1 | 0 | 0 | 0 | 0 | 0 | 0 | 0 | 0 |
| Е.Гайдар | 1 | 0 | 1 | 1 | 0 | 1 | 1 | 0 | 0 | 0 | 1 | 2 | 1 | 0 | 0 | 0 | 1 | 0 | 0 | 0 | 1 | 1 | 0 | 2 | 0 | 1 | 0 | 0 | 0 | 0 | 0 | 0 | 0 | 0 | 0 | 0 |
| В.Матвиенко | 1 | 1 | 0 | 0 | 1 | 0 | 0 | 1 | 0 | 0 | 1 | 0 | 1 | 0 | 1 | 1 | 0 | 1 | 1 | 1 | 0 | 1 | 0 | 1 | 0 | 1 | 0 | 1 | 1 | 0 | 0 | 0 | 0 | 0 | 0 | 0 |
| другой | 7 | 8 | 8 | 5 | 9 | 6 | 8 | 5 | 5 | 5 | 9 | 5 | 6 | 6 | 14 | 5 | 8 | 8 | 5 | 13 | 4 | 7 | 4 | 11 | 6 | 8 | 1 | 10 | 0 | 7 | 6 | 8 | 5 | 5 | 10 | |
| никого не знаю, затрудняюсь ответить | 68 | 64 | 63 | 66 | 64 | 71 | 63 | 71 | 73 | 66 | 64 | 68 | 66 | 69 | 66 | 68 | 65 | 66 | 70 | 69 | 71 | 59 | 71 | 60 | 65 | 67 | 76 | 66 | 72 | 75 | 71 | 78 | 81 | 76 | 69 | |

| | Россия, все | Голосовали бы за... | | Адаптация | | | Пол | | Возраст | | | Образование | | | Доход на чл.семьи | | | Тип населенного пункта | | | | Федеральные округа | | | | | | Москва, все | Пол | | Возраст | | | | |
|----------------|-------------|---------------------|-------------|-----------|----------------|------------|------------------|------------|---------|---------|-------------|-------------|---------------|---------------|-------------------|---------------------|--------|------------------------|------------------|-----------------|------------|--------------------|------------|------|-------------|-----------------|-------|-------------|-------------|-----------|-----------|-----------------|---------|---------|-------------|
| | | ...Путин | ...Зюганова | оптимисты | адаптированные | пессимисты | неадаптированные | пессимисты | мужчины | женщины | 18 - 35 лет | 36 - 50 лет | старше 50 лет | ниже среднего | среднее общее | среднее специальное | высшее | до 1000 руб. | 1000 - 1500 руб. | более 1500 руб. | мегаполисы | бол.города | мал.города | села | Центральный | Северо-Западный | Южный | | Приволжский | Уральский | Сибирский | Дальневосточный | мужчины | женщины | 18 - 35 лет |
| Доли групп (%) | 100 | 49 | 13 | 29 | 31 | 38 | 47 | 53 | 33 | 30 | 38 | 20 | 34 | 35 | 12 | 27 | 32 | 33 | 13 | 16 | 39 | 26 | 25 | 11 | 13 | 24 | 5 | 17 | 5 | 100 | 44 | 56 | 31 | 30 | 39 |

А ТЕПЕРЬ НАЗОВИТЕ НЕСКОЛЬКИХ ПОЛИТИКОВ, ДЕЙСТВИЯ И ВЫСКАЗЫВАНИЯ КОТОРЫХ ЗА ПОСЛЕДНЮЮ НЕДЕЛЮ ВАМ ЗАПОМНИЛИСЬ И НЕ ПОНРАВИЛИСЬ.
(Любое число ответов.)

| | | | | | | | | | | | | | | | | | | | | | | | | | | | | | | | | | | | |
|--------------------------------------|----|----|----|----|----|----|----|----|----|----|----|----|----|----|----|----|----|----|----|----|----|----|----|----|----|----|----|----|----|----|----|----|----|----|----|
| В.Жириновский | 7 | 6 | 10 | 6 | 5 | 8 | 5 | 8 | 6 | 3 | 10 | 7 | 5 | 6 | 9 | 6 | 9 | 6 | 5 | 6 | 6 | 9 | 8 | 6 | 9 | 6 | 2 | 6 | 1 | 6 | 7 | 6 | 3 | 3 | 11 |
| Г.Зюганов | 3 | 4 | 0 | 3 | 3 | 2 | 3 | 2 | 3 | 2 | 3 | 2 | 3 | 3 | 2 | 2 | 3 | 3 | 3 | 3 | 2 | 3 | 2 | 4 | 4 | 1 | 2 | 4 | 0 | 2 | 3 | 1 | 2 | 1 | 3 |
| В.Путин | 2 | 0 | 6 | 3 | 2 | 2 | 3 | 1 | 2 | 2 | 2 | 2 | 1 | 2 | 4 | 1 | 2 | 3 | 2 | 3 | 3 | 0 | 3 | 3 | 1 | 1 | 3 | 3 | 0 | 1 | 1 | 1 | 1 | 1 | 1 |
| А.Чубайс | 2 | 2 | 2 | 1 | 2 | 2 | 2 | 1 | 1 | 1 | 2 | 2 | 1 | 1 | 1 | 2 | 2 | 1 | 2 | 2 | 1 | 2 | 1 | 2 | 3 | 1 | 3 | 1 | 2 | 1 | 1 | 2 | 0 | 0 | 3 |
| А.Лукашенко | 1 | 2 | 1 | 2 | 0 | 2 | 1 | 1 | 1 | 2 | 1 | 2 | 1 | 1 | 1 | 0 | 2 | 1 | 1 | 1 | 2 | 0 | 1 | 5 | 1 | 0 | 0 | 3 | 0 | 0 | 0 | 0 | 0 | 0 | 1 |
| И.Хакамада | 1 | 1 | 3 | 1 | 0 | 2 | 1 | 1 | 1 | 0 | 2 | 2 | 1 | 1 | 0 | 1 | 2 | 0 | 1 | 2 | 1 | 1 | 1 | 2 | 2 | 1 | 0 | 1 | 0 | 1 | 0 | 1 | 0 | 0 | 2 |
| Б.Немцов | 1 | 1 | 3 | 1 | 1 | 1 | 1 | 1 | 1 | 0 | 2 | 2 | 1 | 0 | 1 | 2 | 1 | 1 | 0 | 2 | 1 | 2 | 1 | 1 | 0 | 2 | 0 | 2 | 0 | 1 | 0 | 1 | 0 | 1 | 2 |
| Е.Гайдар | 1 | 1 | 2 | 1 | 1 | 1 | 1 | 1 | 1 | 1 | 1 | 1 | 1 | 1 | 1 | 1 | 2 | 1 | 0 | 1 | 1 | 2 | 2 | 0 | 0 | 1 | 0 | 1 | 3 | 0 | 0 | 0 | 0 | 0 | 1 |
| Б.Березовский | 1 | 0 | 1 | 1 | 0 | 1 | 1 | 1 | 1 | 1 | 1 | 1 | 1 | 1 | 0 | 1 | 1 | 1 | 0 | 1 | 1 | 0 | 2 | 0 | 1 | 0 | 0 | 1 | 0 | 0 | 0 | 0 | 0 | 0 | 1 |
| Г.Явлинский | 1 | 1 | 0 | 1 | 1 | 1 | 0 | 1 | 1 | 0 | 1 | 1 | 1 | 1 | 0 | 1 | 1 | 1 | 0 | 2 | 1 | 1 | 1 | 0 | 1 | 0 | 0 | 2 | 0 | 1 | 0 | 1 | 0 | 0 | 1 |
| М.Горбачев | 1 | 1 | 2 | 0 | 1 | 1 | 1 | 0 | 0 | 0 | 2 | 0 | 1 | 1 | 1 | 1 | 0 | 0 | 2 | 1 | 1 | 1 | 1 | 1 | 2 | 0 | 0 | 1 | 0 | 0 | 0 | 0 | 0 | 0 | 0 |
| Ю.Лужков | 1 | 0 | 2 | 0 | 0 | 1 | 1 | 1 | 0 | 0 | 1 | 2 | 1 | 0 | 0 | 2 | 0 | 1 | 0 | 1 | 0 | 2 | 0 | 0 | 0 | 2 | 0 | 1 | 2 | 0 | 0 | 0 | 0 | 0 | 0 |
| М.Касьянов | 1 | 0 | 1 | 1 | 1 | 1 | 1 | 1 | 1 | 1 | 1 | 0 | 1 | 1 | 1 | 0 | 0 | 1 | 0 | 2 | 1 | 0 | 1 | 1 | 0 | 1 | 0 | 1 | 0 | 1 | 2 | 0 | 0 | 0 | 3 |
| С.Иванов | 1 | 0 | 1 | 0 | 1 | 0 | 1 | 0 | 0 | 0 | 1 | 0 | 1 | 0 | 1 | 0 | 0 | 1 | 2 | 1 | 1 | 0 | 1 | 1 | 1 | 0 | 0 | 1 | 0 | 0 | 0 | 0 | 1 | 0 | 0 |
| С.Миронов | 1 | 0 | 1 | 0 | 1 | 0 | 0 | 1 | 0 | 0 | 1 | 0 | 1 | 1 | 1 | 1 | 0 | 1 | 1 | 1 | 0 | 1 | 1 | 0 | 0 | 0 | 0 | 1 | 0 | 0 | 0 | 0 | 0 | 0 | 0 |
| В.Анпилов | 1 | 1 | 0 | 1 | 0 | 1 | 1 | 0 | 1 | 0 | 1 | 1 | 1 | 0 | 0 | 1 | 0 | 0 | 0 | 1 | 0 | 1 | 1 | 0 | 0 | 0 | 1 | 0 | 0 | 0 | 1 | 0 | 1 | 1 | 0 |
| А.Волошин | 1 | 0 | 0 | 1 | 0 | 0 | 1 | 0 | 1 | 0 | 1 | 1 | 1 | 0 | 1 | 1 | 0 | 0 | 0 | 1 | 1 | 0 | 0 | 1 | 1 | 0 | 0 | 1 | 0 | 0 | 0 | 0 | 0 | 0 | 0 |
| другой | 8 | 6 | 11 | 5 | 6 | 12 | 7 | 8 | 4 | 4 | 14 | 7 | 9 | 6 | 11 | 11 | 7 | 7 | 6 | 21 | 7 | 2 | 10 | 5 | 4 | 4 | 1 | 17 | 2 | 6 | 6 | 6 | 3 | 6 | 9 |
| никого не знаю, затрудняюсь ответить | 82 | 83 | 69 | 83 | 84 | 81 | 80 | 84 | 85 | 85 | 78 | 82 | 84 | 83 | 78 | 83 | 79 | 82 | 84 | 82 | 84 | 78 | 82 | 74 | 82 | 84 | 89 | 81 | 90 | 86 | 83 | 89 | 93 | 90 | 78 |

| | Россия, все | Голосовали бы за... | | Адаптация | | Пол | | Возраст | | | Образование | | | Доход на чл.семьи | | | Тип населенного пункта | | | | Федеральные округа | | | | | | Москва, все | | Пол | | Возраст | | | | |
|----------------|-------------|---------------------|-------------|-----------|----------------|------------|------------------|------------|---------|---------|-------------|-------------|---------------|-------------------|---------------|---------------------|------------------------|--------------|------------------|-----------------|--------------------|------------|------------|------|-------------|-----------------|-------------|-------------|-----------|-----------|-----------------|-------------|---------|---------|-------------|
| | | ...Путин | ...Зюганова | оптимисты | адаптированные | пессимисты | неадаптированные | пессимисты | мужчины | женщины | 18 - 35 лет | 36 - 50 лет | старше 50 лет | ниже среднего | среднее общее | среднее специальное | высшее | до 1000 руб. | 1000 - 1500 руб. | более 1500 руб. | мегаполисы | бол.города | мал.города | села | Центральный | Северо-Западный | Южный | Приволжский | Уральский | Сибирский | Дальневосточный | Москва, все | мужчины | женщины | 18 - 35 лет |
| Доли групп (%) | 100 | 49 | 13 | 29 | 31 | 38 | 47 | 53 | 33 | 30 | 38 | 20 | 34 | 35 | 12 | 27 | 32 | 33 | 13 | 16 | 39 | 26 | 25 | 11 | 13 | 24 | 5 | 17 | 5 | 100 | 44 | 56 | 31 | 30 | 39 |

Политические партии: мониторинг

ЕСЛИ БЫ В БЛИЖАЙШЕЕ ВОСКРЕСЕНЬЕ СОСТОЯЛИСЬ ВЫБОРЫ В ГОСУДАРСТВЕННУЮ ДУМУ, ТО ЗА КАКУЮ ИЗ ПЕРЕЧИСЛЕННЫХ ПАРТИЙ ВЫ БЫ СКОРЕЕ ВСЕГО ПРОГОЛОСОВАЛИ? (Карточка, один ответ.)

| | | | | | | | | | | | | | | | | | | | | | | | | | | | | | | | | | | | |
|--|----|----|----|----|----|----|----|----|----|----|----|----|----|----|----|----|----|----|----|----|----|----|----|----|----|----|----|----|----|----|----|----|----|----|----|
| "Единая Россия" ("Единство и Отечество") | 28 | 49 | 0 | 34 | 30 | 22 | 25 | 32 | 33 | 29 | 24 | 20 | 29 | 32 | 29 | 24 | 32 | 29 | 25 | 31 | 26 | 31 | 27 | 28 | 22 | 35 | 20 | 31 | 25 | 32 | 30 | 33 | 38 | 31 | 28 |
| Коммунистическая партия РФ (КПРФ) | 21 | 10 | 87 | 8 | 27 | 26 | 25 | 18 | 10 | 18 | 33 | 30 | 22 | 16 | 17 | 27 | 25 | 14 | 20 | 21 | 21 | 23 | 22 | 16 | 30 | 20 | 21 | 18 | 19 | 13 | 13 | 13 | 2 | 10 | 23 |
| ЛДПР | 7 | 3 | 6 | 13 | 4 | 6 | 11 | 3 | 10 | 9 | 3 | 5 | 8 | 8 | 6 | 10 | 5 | 7 | 5 | 8 | 7 | 9 | 7 | 6 | 5 | 6 | 6 | 11 | 13 | 4 | 6 | 1 | 6 | 4 | 1 |
| "Яблоко" | 4 | 2 | 0 | 4 | 4 | 3 | 4 | 4 | 4 | 4 | 3 | 1 | 2 | 4 | 10 | 2 | 3 | 6 | 4 | 4 | 3 | 2 | 5 | 8 | 4 | 2 | 1 | 2 | 3 | 11 | 10 | 11 | 7 | 14 | 11 |
| Союз правых сил | 3 | 4 | 1 | 6 | 3 | 1 | 3 | 3 | 6 | 3 | 1 | 1 | 4 | 3 | 6 | 3 | 2 | 5 | 6 | 4 | 2 | 3 | 3 | 3 | 1 | 6 | 3 | 1 | 5 | 6 | 5 | 6 | 8 | 6 | 4 |
| Аграрная партия | 2 | 2 | 2 | 2 | 2 | 2 | 1 | 2 | 1 | 2 | 2 | 2 | 2 | 2 | 1 | 2 | 1 | 2 | 1 | 1 | 1 | 4 | 2 | 1 | 2 | 2 | 1 | 3 | 0 | 2 | 3 | 1 | 1 | 2 | 3 |
| за другую | 1 | 0 | 0 | 1 | 0 | 1 | 1 | 0 | 1 | 1 | 1 | 0 | 0 | 1 | 0 | 0 | 0 | 1 | 1 | 1 | 1 | 0 | 1 | 0 | 1 | 0 | 0 | 1 | 0 | 0 | 0 | 0 | 0 | 1 | 0 |
| против всех | 7 | 6 | 0 | 7 | 6 | 7 | 8 | 5 | 8 | 6 | 6 | 5 | 7 | 7 | 7 | 5 | 6 | 8 | 4 | 8 | 8 | 4 | 10 | 5 | 3 | 2 | 31 | 4 | 9 | 9 | 10 | 9 | 12 | 6 | 10 |
| не стал(-а) бы участвовать в выборах | 9 | 2 | 2 | 8 | 7 | 12 | 8 | 10 | 8 | 10 | 9 | 10 | 8 | 9 | 13 | 9 | 7 | 12 | 10 | 8 | 12 | 5 | 8 | 9 | 11 | 9 | 2 | 9 | 15 | 10 | 10 | 9 | 11 | 9 | 10 |
| затрудняюсь ответить | 19 | 21 | 2 | 17 | 16 | 21 | 14 | 23 | 19 | 20 | 18 | 25 | 18 | 18 | 9 | 18 | 18 | 18 | 24 | 14 | 18 | 20 | 16 | 23 | 22 | 18 | 16 | 21 | 12 | 14 | 12 | 16 | 16 | 18 | 10 |

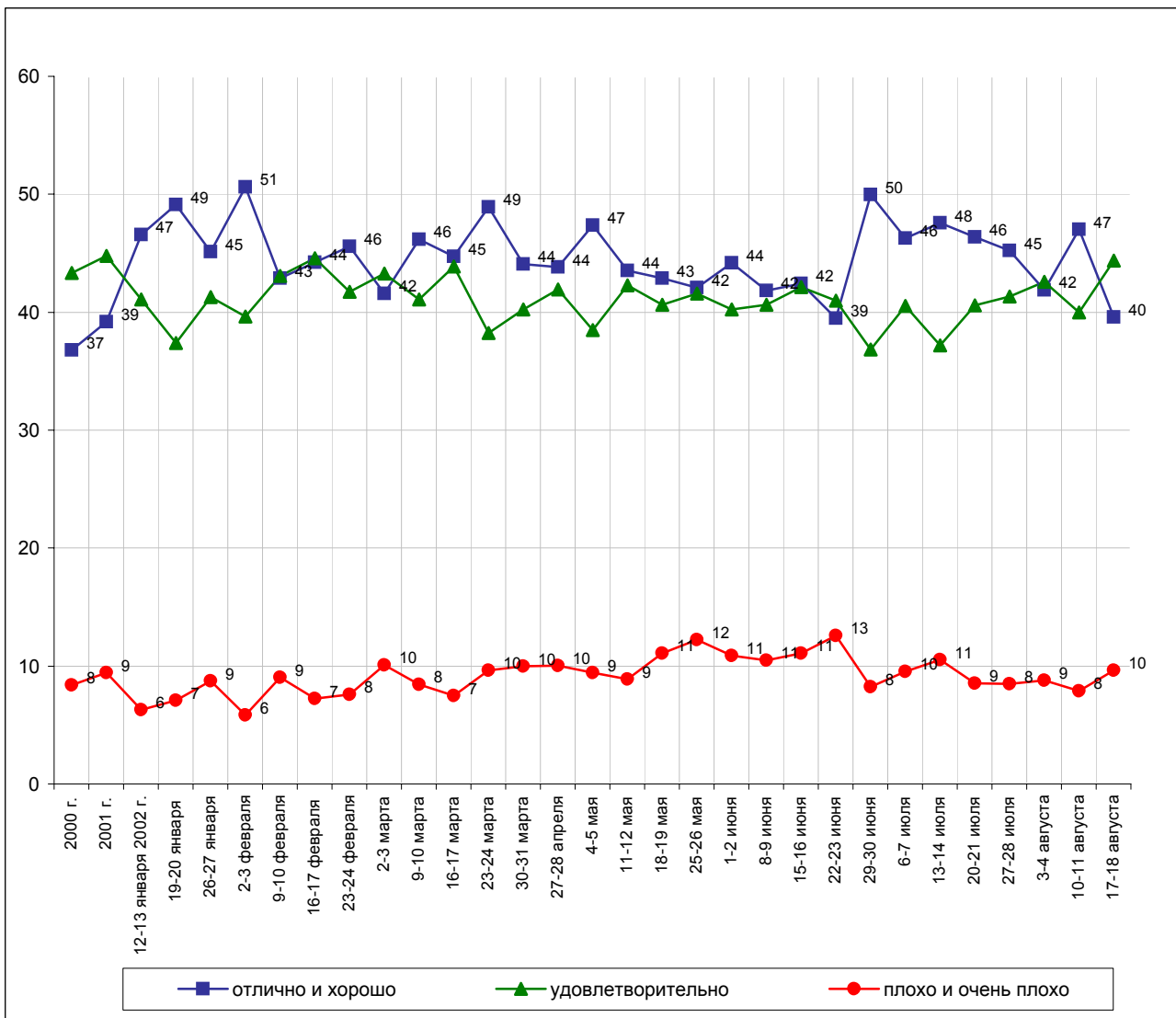
В. Путин



Опрос населения

Оценки

КАК ВЫ СЕГОДНЯ ОЦЕНИВАЕТЕ РАБОТУ В.ПУТИНА НА ПОСТУ ПРЕЗИДЕНТА РОССИИ - ОТЛИЧНО, ХОРОШО, УДОВЛЕТВОРИТЕЛЬНО, ПЛОХО ИЛИ ОЧЕНЬ ПЛОХО?



| | Россия, все | Голосовали бы за... | | Адаптация | | Пол | | Возраст | | | Образование | | | Доход на чл.семьи | | | Тип населенного пункта | | | | Федеральные округа | | | | | | Москва, все | Пол | | Возраст | | | | | |
|----------------|-------------|---------------------|-------------|-----------|---------------------------|-----------------------------|---------|---------|-------------|-------------|---------------|---------------|---------------|---------------------|--------|--------------|------------------------|-----------------|------------|------------|--------------------|------|-------------|-----------------|-------|-------------|-------------|-----------|-----------|-----------------|---------|---------|-------------|-------------|---------------|
| | | ...Путин | ...Зюганова | оптимисты | адаптированные пессимисты | неадаптированные пессимисты | мужчины | женщины | 18 - 35 лет | 36 - 50 лет | старше 50 лет | ниже среднего | среднее общее | среднее специальное | высшее | до 1000 руб. | 1000 - 1500 руб. | более 1500 руб. | мегаполисы | бол.города | мал.города | села | Центральный | Северо-Западный | Южный | Приволжский | | Уральский | Сибирский | Дальневосточный | мужчины | женщины | 18 - 35 лет | 36 - 50 лет | старше 50 лет |
| Доли групп (%) | 100 | 49 | 13 | 29 | 31 | 38 | 47 | 53 | 33 | 30 | 38 | 20 | 34 | 35 | 12 | 27 | 32 | 33 | 13 | 16 | 39 | 26 | 25 | 11 | 13 | 24 | 5 | 17 | 5 | 100 | 44 | 56 | 31 | 30 | 39 |

КАК ВЫ СЕГОДНЯ ОЦЕНИВАЕТЕ РАБОТУ В.ПУТИНА НА ПОСТУ ПРЕЗИДЕНТА РОССИИ - ОТЛИЧНО, ХОРОШО, УДОВЛЕТВОРИТЕЛЬНО, ПЛОХО ИЛИ ОЧЕНЬ ПЛОХО?

| | | | | | | | | | | | | | | | | | | | | | | | | | | | | | | | | | | | |
|----------------------|----|----|----|----|----|----|----|----|----|----|----|----|----|----|----|----|----|----|----|----|----|----|----|----|----|----|----|----|----|----|----|----|----|----|----|
| отлично и хорошо | 40 | 58 | 24 | 48 | 43 | 30 | 39 | 41 | 44 | 34 | 40 | 42 | 41 | 38 | 37 | 34 | 41 | 42 | 42 | 42 | 37 | 39 | 39 | 39 | 37 | 38 | 54 | 37 | 49 | 46 | 43 | 49 | 52 | 42 | 45 |
| удовлетворительно | 44 | 38 | 39 | 43 | 44 | 46 | 45 | 43 | 45 | 50 | 40 | 38 | 43 | 49 | 45 | 47 | 40 | 45 | 46 | 47 | 44 | 43 | 46 | 45 | 44 | 45 | 31 | 46 | 42 | 39 | 44 | 35 | 38 | 41 | 38 |
| плохо и очень плохо | 10 | 2 | 28 | 5 | 9 | 13 | 12 | 7 | 6 | 9 | 13 | 12 | 10 | 6 | 15 | 9 | 12 | 8 | 9 | 6 | 10 | 12 | 10 | 6 | 8 | 12 | 11 | 9 | 9 | 8 | 10 | 7 | 5 | 8 | 11 |
| затрудняюсь ответить | 6 | 2 | 8 | 3 | 3 | 10 | 4 | 8 | 5 | 6 | 7 | 7 | 6 | 6 | 4 | 8 | 6 | 4 | 3 | 5 | 8 | 5 | 4 | 10 | 10 | 4 | 4 | 7 | 0 | 7 | 3 | 10 | 5 | 9 | 6 |

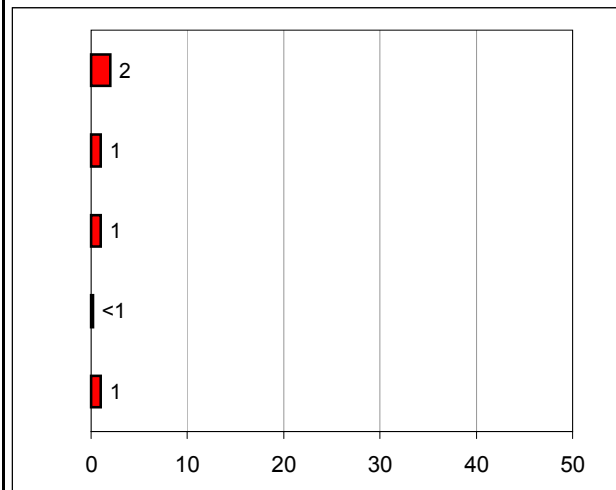
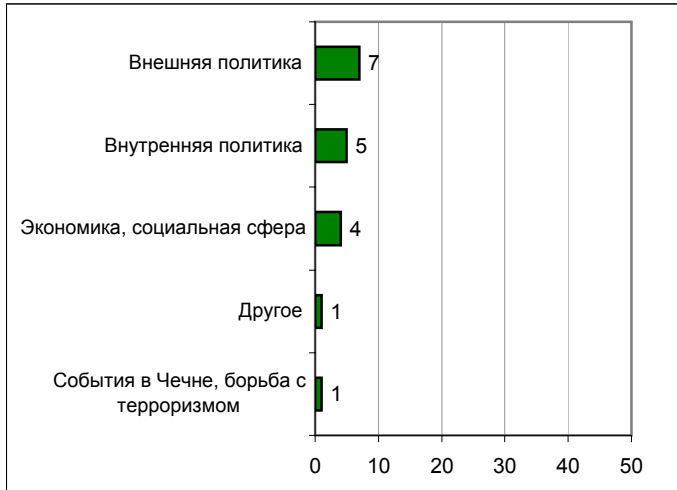
Высказывания и действия

Россия

ПЕРЕЧИСЛИТЕ, ПОЖАЛУЙСТА, НЕСКОЛЬКО ВЫСКАЗЫВАНИЙ, РЕШЕНИЙ И ДЕЙСТВИЙ В.ПУТИНА ЗА ПРОШЕДШУЮ НЕДЕЛЮ, КОТОРЫЕ ВАМ ЗАПОМНИЛИСЬ И ПОНРАВИЛИСЬ, НЕ ВЫЗВАЛИ ВОЗРАЖЕНИЙ.

ПЕРЕЧИСЛИТЕ, ПОЖАЛУЙСТА, НЕСКОЛЬКО ВЫСКАЗЫВАНИЙ, РЕШЕНИЙ И ДЕЙСТВИЙ В.ПУТИНА ЗА ПРОШЕДШУЮ НЕДЕЛЮ, КОТОРЫЕ ВАМ ЗАПОМНИЛИСЬ И НЕ ПОНРАВИЛИСЬ, ВЫЗВАЛИ ВОЗРАЖЕНИЯ.

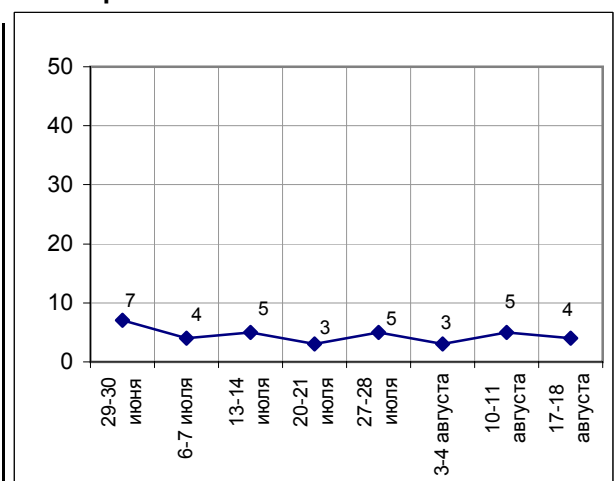
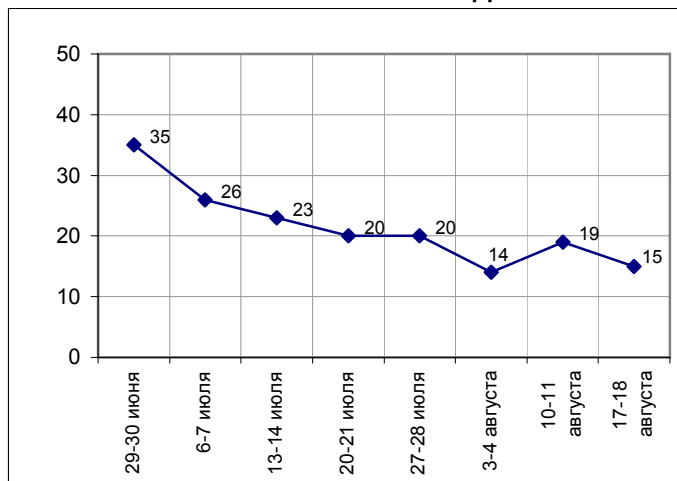
(открытые вопросы)



| | 29-30 июня | 6-7 июля | 13-14 июля | 20-21 июля | 27-28 июля | 3-4 августа | 10-11 августа | 17-18 августа |
|---------------------------------------|------------|----------|------------|------------|------------|-------------|---------------|---------------|
| События в Чечне, борьба с терроризмом | <1 | <1 | <1 | <1 | <1 | <1 | 1 | 1 |
| Экономика, социальная сфера | 10 | 6 | 6 | 9 | 9 | 7 | 7 | 4 |
| Внутренняя политика | 16 | 15 | 10 | 6 | 7 | 3 | 7 | 5 |
| Внешняя политика | 9 | 4 | 3 | 4 | 2 | 2 | 4 | 7 |
| Другое | 3 | 2 | 3 | 1 | 2 | 1 | 2 | 1 |
| Нет ответа, ответ не на тему | 65 | 74 | 77 | 80 | 80 | 86 | 81 | 85 |

| | 29-30 июня | 6-7 июля | 13-14 июля | 20-21 июля | 27-28 июля | 3-4 августа | 10-11 августа | 17-18 августа |
|---------------------------------------|------------|----------|------------|------------|------------|-------------|---------------|---------------|
| События в Чечне, борьба с терроризмом | <1 | <1 | <1 | <1 | 1 | <1 | <1 | 1 |
| Экономика, социальная сфера | 2 | 1 | 2 | 1 | 3 | <1 | 1 | 1 |
| Внутренняя политика | 2 | 1 | 1 | 1 | 1 | 1 | 2 | 1 |
| Внешняя политика | 1 | 1 | 1 | <1 | <1 | <1 | 1 | 2 |
| Другое | 2 | 1 | 1 | 1 | 1 | 1 | <1 | <1 |
| Нет ответа, ответ не на тему | 93 | 96 | 95 | 97 | 95 | 97 | 95 | 96 |

Доля ответивших на вопрос



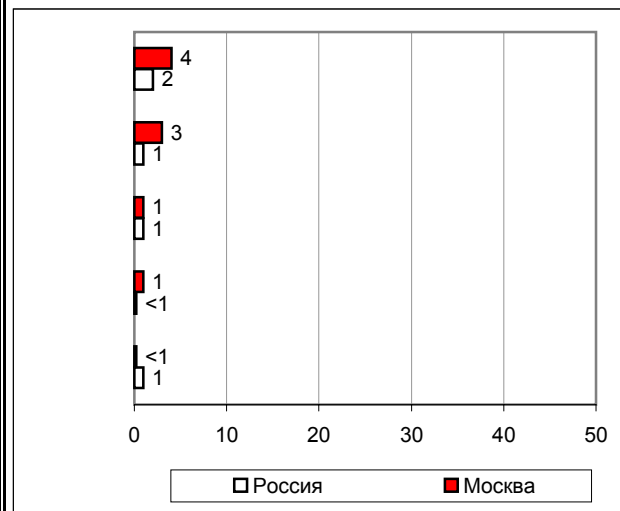
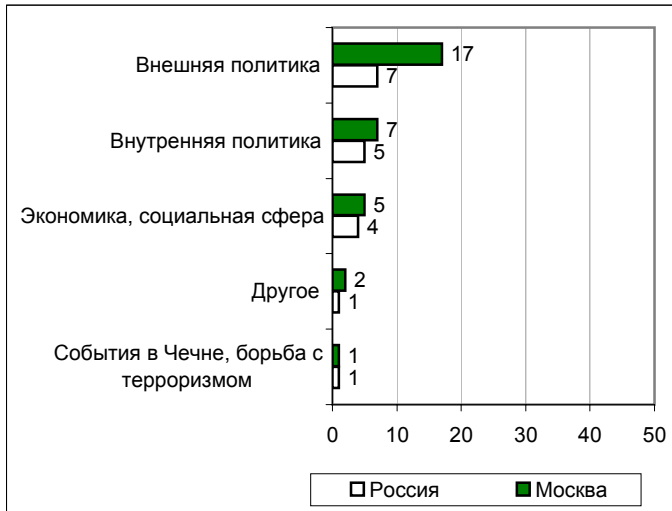
Высказывания и действия

Москва

ПЕРЕЧИСЛИТЕ, ПОЖАЛУЙСТА, НЕСКОЛЬКО ВЫСКАЗЫВАНИЙ, РЕШЕНИЙ И ДЕЙСТВИЙ В.ПУТИНА ЗА ПРОШЕДШУЮ НЕДЕЛЮ, КОТОРЫЕ ВАМ ЗАПОМНИЛИСЬ И ПОНРАВИЛИСЬ, НЕ ВЫЗВАЛИ ВОЗРАЖЕНИЙ.

ПЕРЕЧИСЛИТЕ, ПОЖАЛУЙСТА, НЕСКОЛЬКО ВЫСКАЗЫВАНИЙ, РЕШЕНИЙ И ДЕЙСТВИЙ В.ПУТИНА ЗА ПРОШЕДШУЮ НЕДЕЛЮ, КОТОРЫЕ ВАМ ЗАПОМНИЛИСЬ И НЕ ПОНРАВИЛИСЬ, ВЫЗВАЛИ ВОЗРАЖЕНИЯ.

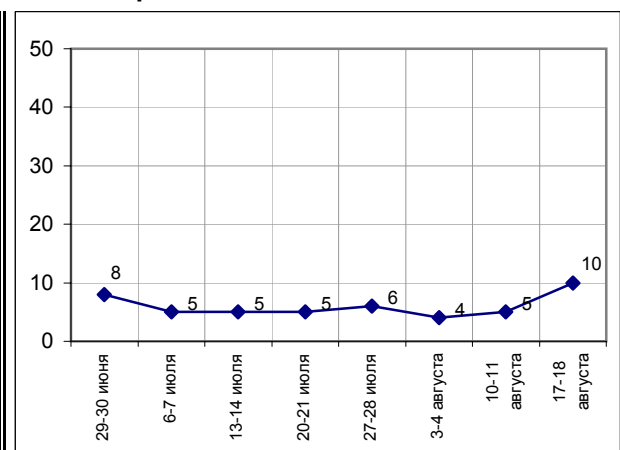
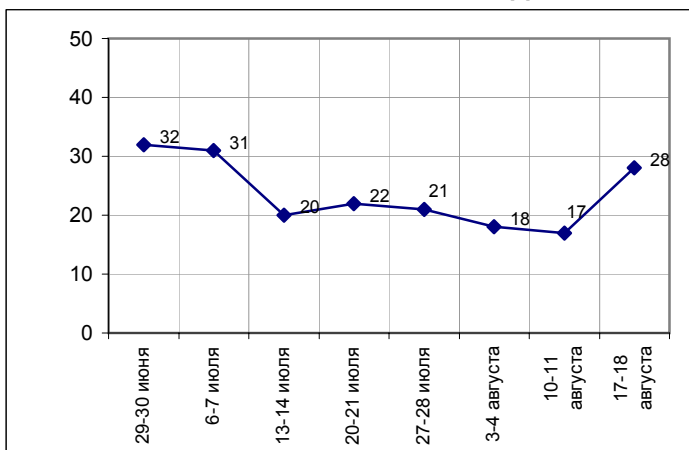
(открытые вопросы)



| | 29-30 июня | 6-7 июля | 13-14 июля | 20-21 июля | 27-28 июля | 3-4 августа | 10-11 августа | 17-18 августа |
|---------------------------------------|------------|----------|------------|------------|------------|-------------|---------------|---------------|
| События в Чечне, борьба с терроризмом | 1 | 1 | <1 | <1 | <1 | <1 | 1 | 1 |
| Экономика, социальная сфера | 8 | 5 | 4 | 9 | 6 | 6 | 4 | 5 |
| Внутренняя политика | 15 | 18 | 13 | 8 | 11 | 5 | 7 | 7 |
| Внешняя политика | 10 | 8 | 3 | 6 | 4 | 5 | 4 | 17 |
| Другое | 2 | 2 | 2 | 1 | 1 | 3 | 2 | 2 |
| Нет ответа, ответ не на тему | 68 | 69 | 80 | 78 | 79 | 82 | 83 | 72 |

| | 29-30 июня | 6-7 июля | 13-14 июля | 20-21 июля | 27-28 июля | 3-4 августа | 10-11 августа | 17-18 августа |
|---------------------------------------|------------|----------|------------|------------|------------|-------------|---------------|---------------|
| События в Чечне, борьба с терроризмом | 1 | <1 | <1 | <1 | 1 | <1 | <1 | <1 |
| Экономика, социальная сфера | 1 | 1 | 1 | 1 | 1 | 1 | <1 | 1 |
| Внутренняя политика | 2 | 1 | 2 | 2 | 2 | 1 | 2 | 3 |
| Внешняя политика | 3 | 2 | 1 | 1 | 1 | 1 | 1 | 4 |
| Другое | 2 | 1 | 1 | 2 | 2 | 1 | <1 | 1 |
| Нет ответа, ответ не на тему | 92 | 95 | 95 | 95 | 94 | 96 | 95 | 90 |

Доля ответивших на вопрос



Суждения респондентов

За неделю с **12 по 18 августа** процент россиян, ответивших на вопросы о понравившихся и не понравившихся высказываниях и действиях В. Путина, несколько снизился.

Наибольшее внимание респондентов привлекли события внешней политики – в первую очередь связанные с состоявшейся 14 августа в Кремле встречей В. Путина с президентом Белоруссии А. Лукашенко (*"имеет свою точку зрения и предложения по объединению с Белоруссией", "при встрече с Лукашенко четко сказал, на каких условиях можно строить союзное государство", "беседа с Лукашенко о единой валюте – чтобы Белоруссия вступала в Россию"*).

Во внутренней политике самыми заметными оказались действия Президента по ликвидации последствий наводнения в Краснодарском крае и стихийных бедствий в районах Сочи и Новороссийска (*"контролировал расход средств на ликвидацию последствий наводнения", "дал задание, чтобы в ближайшие сроки подчиненные помогли жителям Кавказа", "его выступление, чтобы ни одного человека, попавшего сейчас в бедствие, не оставить без помощи"*). Также не осталось без внимания посещение главой государства КБ "Сухой" (*"был у авиаторов "Сухого": он им сказал, что все будет для того, чтобы у нас не только гражданская авиация, но и военная были впереди", "летал на самолете – неплохо получилось"*).

Среди событий в экономике и социальной сфере опрошенные по-прежнему часто упоминали обещания В. Путина увеличить выплаты бюджетникам и пенсионерам (*"военнослужащим собирается зарплату повысить", "сказал повысить зарплату учителям, медикам, студентам стипендию, кто хорошо учится", "пенсию поднял на 7%"*).

Что касается не понравившихся публичных актов российского Президента, то они в основном относятся к сфере внешней политики (*"поставил Лукашенко на место, тем самым поставил преграду между Россией и Белоруссией", "неадекватно относится к союзу с Белоруссией", "действия Путина по отношению к Грузии", "кланялся перед Западом"*).

Активность москвичей при ответе на оба вопроса на этой неделе значительно возросла. Причиной тому послужили действия В. Путина во внешней политике: жители столицы одобрили проведенные Президентом РФ переговоры с белорусским Президентом А. Лукашенко.

Открытый вопрос: Перечислите, пожалуйста, несколько высказываний, решений и действий В. Путина за прошедшую неделю, которые Вам запомнились и понравились, не вызвали возражений.

(в % от числа опрошенных по России)

| | |
|--|----------|
| Внешняя политика | 7 |
| Отношения со странами СНГ | 6 |
| <ul style="list-style-type: none"> • <i>"Беседа с Лукашенко о единой валюте, чтобы Белоруссия вступала в Россию"; "высказывание по поводу присоединения Белоруссии к России"; "обсуждение Путиным Союза с Белоруссией – разложил все по полочкам"; "хочет Россию укрепить, соединить с другими союзными государствами"; "имеет свою точку зрения на предложение об объединении в Союз с Лукашенко"; "высказался конкретно по вопросу объединения России и Белоруссии"; "высказывание о российско-белорусских отношениях: "котлеты отдельно, мухи отдельно""; "при встрече с Лукашенко четко сказал, на каких условия можно строить союзное государство"; "его политика по отношению к Белоруссии"; "активная позиция в отношении объединения с Белоруссией"; "выступал по поводу террористов в Грузии"; "говорил о Грузии, как он себя вел в этом вопросе".</i> | 1 |
| Встречи, поездки | 1 |
| <ul style="list-style-type: none"> • <i>"Встреча с королем Испании"; "встреча с Хуаном Карлосом"; "принимал испанского короля"; "встреча с американским президентом"; "встреча с Кучмой и Лукашенко – повел себя правильно"; "встреча с Лукашенко, его поведение на ней – Путин большой умница, у нас не было на таком уровне!".</i> | 1 |
| Внутренняя политика | 5 |
| Стихийные бедствия | 2 |
| <ul style="list-style-type: none"> • <i>"Высказывание о наводнении"; "контролировал расход средств на ликвидацию последствий наводнения"; "дал указание Шойгу, чтобы он лично ехал и следил, как идут восстановительные работы на юге"; "оказать материальную помощь пострадавшим от наводнения"; "дал задание, чтобы в ближайшие сроки подчиненные помогли жителям Кавказа в чем-либо"; "как он относится к ликвидации последствий стихии"; "выделил денег на помощь пострадавшим в стихийном бедствии"; "его выступление, чтобы ни одного человека, попавшего сейчас в бедствие, не оставить без помощи; он своими выступлениями подстегивает своих представителей в регионах".</i> | 1 |
| Встречи, поездки | 1 |
| <ul style="list-style-type: none"> • <i>"Был у авиаторов "Сухого": он им сказал, что все будет для того, чтобы у нас не только гражданская авиация, но и военная была впереди"; "посетил КБ Сухого"; "интервью с Газмановым о повышении достоинства россиян"; "поездки по России"; "летал на самолете – и неплохо получилось".</i> | 1 |
| Рабочие встречи | 1 |
| <ul style="list-style-type: none"> • <i>"Встречи Путина с Касьяновым и Шойгу"; "беседа с Ивановым о военном комплексе"; "принимал доклады от министров, был требователен"; "встречался с Лесиным, высказывался о роли государства в защите авторских прав"; "общался с МВД и устроил разгон им"; "встречался с работниками комитета спорта – хочет поднять уровень российского спорта".</i> | 1 |
| Другое | 1 |
| <ul style="list-style-type: none"> • <i>"Высказывания по поводу того, чтобы Ельцин не влезал в дела"; "умеет уделить внимание всем"; "внимательный ко всем регионам"; "не лезет откровенно в выборы в нашем крае"; "наведение порядка среди чиновников".</i> | 1 |

| | |
|---|-----------|
| Экономика, социальная сфера | 4 |
| Выплаты, цены | 2 |
| <ul style="list-style-type: none"> • <i>"Зарплаты все выдает и пенсии тоже"; "военнослужащим собирается зарплату повысить"; "о поднятии пенсий"; "повышение зарплаты военнослужащим"; "повышение зарплат ученым"; "пенсию поднял на 7%"; "сказал, чтобы учителям выдали все долги по зарплате до сентября"; "настаивает на льготах военнослужащим"; "сказал повысить зарплату учителям, медикам, студентам стипендию, кто хорошо учится"; "пенсию военным увеличили, северянам".</i> | |
| Социальный аспект | 1 |
| <ul style="list-style-type: none"> • <i>"Думает о народе, старается для людей"; "забота о простом труженике"; "о детях"; "говорил о социальных нуждах"; "взял оздоровление нации под свое руководство, возглавил физическую культуру"; "быстро откликается на людское горе"; "стал обращать внимание на оздоровление нации, диспансеризация детей"; "забота об учителях, об образовании"; "о социальной сфере"; "хорошо относится к детям"; "высказывания о соцобеспечении"; "не забыл проверить готовность школ к сентябрю"; "затронул тему молодежи"; "внимание к малоимущим".</i> | |
| Экономика, социальная сфера | 1 |
| <ul style="list-style-type: none"> • <i>"Высказывания о развитии бюджета в стране"; "отношение к военно-промышленному комплексу"; "утверждение бюджета на 2003 год"; "посещение авиационного завода – обещал, что производство начнет развиваться"; "поднимает военно-промышленный комплекс"; "налоги снижать нужно"; "закон о банкротстве отклонил; заикнулся, что надо повысить единый налог"; "поднял вопрос экономики и промышленности"; "о росте экономики"; "о земельном вопросе".</i> | |
| События в Чечне, борьба с терроризмом | 1 |
| <ul style="list-style-type: none"> • <i>"Ведет политику, давит на прекращение беспредела в Чечне"; "решиительные действия в Чечне"; "о Чечне, о терроризме"; "думает, как закончить войну в Чечне"; "о чеченских боевиках"; "много переживаний за Чечню"; "о том, что Чечню надо давить"; "его настойчивое отношение к чеченской проблеме".</i> | |
| Другое | 1 |
| <ul style="list-style-type: none"> • <i>"Много говорит, хорошо"; "Путин – всесторонне правильный человек, вся его работа, действия, высказывания мне нравятся"; "смелость в решении рискованных проблем – твердо отстаивает свое мнение"; "обещает и выполняет"; "народный президент"; "мне нравится его жизненная позиция"; "вникает глубоко"; "он все делает правильно"; "и дух, и плоть в нем живет на одних весах стабильно"; "внимательный"; "он правильный мужик, так держать".</i> | |
| Нет ответа, ответ не на тему | 85 |

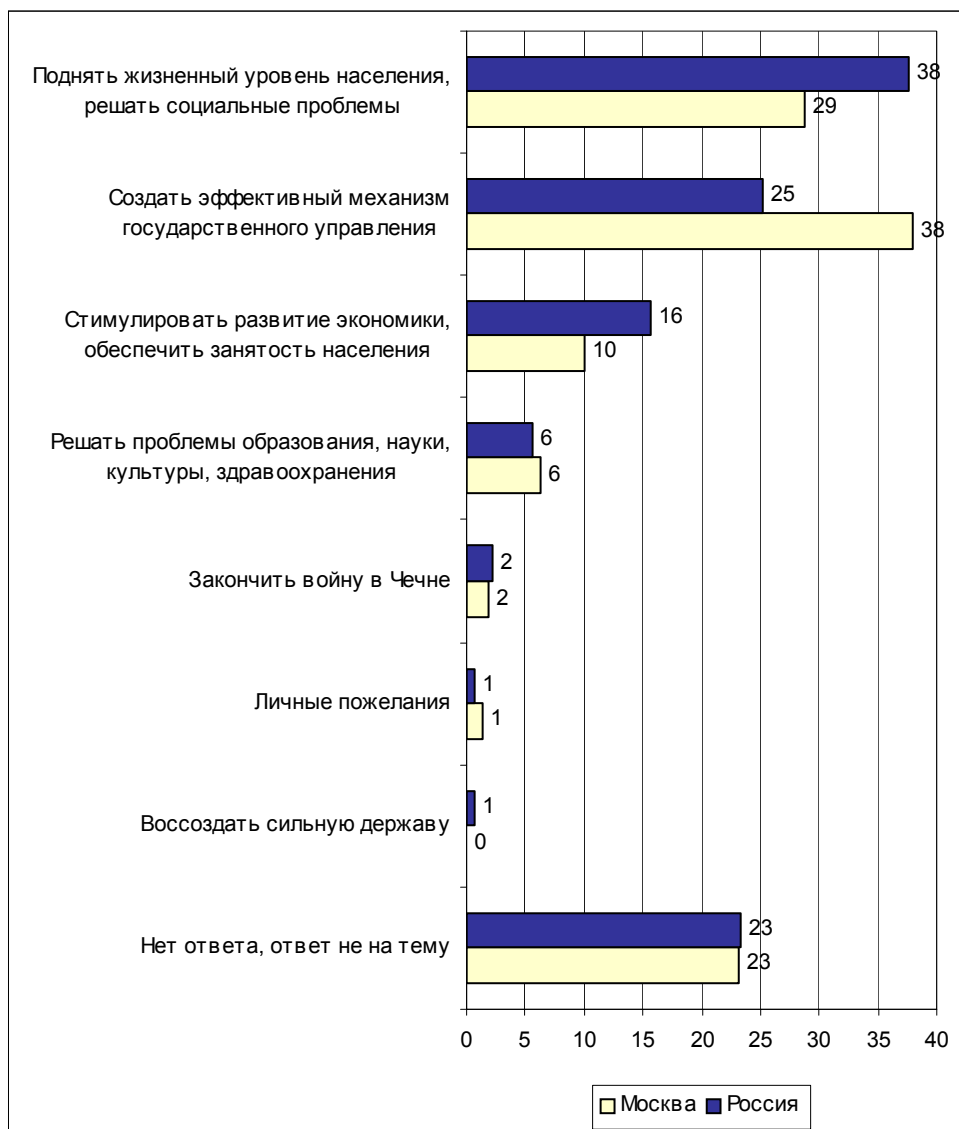
Открытый вопрос: Перечислите, пожалуйста, несколько высказываний, решений и действий В. Путина за прошедшую неделю, которые Вам запомнились и не понравились, вызвали возражения.

(в % от числа опрошенных по России)

| | |
|--|--------------|
| Внешняя политика | 2 |
| <ul style="list-style-type: none"> • "Не хочу, чтобы Россия объединялась с Белоруссией"; "неадекватно относится к вопросу о союзе России с Белоруссией"; "с Лукашенко не договорился"; "Союз Белоруссии и Украины – заигрывает: там мясо закупает, а свое гнет"; "не может найти соприкосновения с Белоруссией"; "поставил Лукашенко на место, тем самым поставил преграду между Россией и Белоруссией"; "категорично поговорил с Лукашенко"; "не понравилось общение с президентом Белоруссии – давление сильное"; "играются с Украиной – не надо нам их"; "не добился выдачи бандитов из Грузии"; "действия Путина по отношению к Грузии"; "заигрывает с Америкой"; "Европейский Союз диктует условия поднимать цены на энергоносители"; "кланялся перед Западом"; "слишком много помогает за границе, а свои больше не нужны". | |
| События в Чечне, борьба с терроризмом | 1 |
| <ul style="list-style-type: none"> • "Оказание помощи Чечне"; "не уделяет внимания Чечне"; "про чеченцев"; "войну в Чечне все не могут остановить"; "обещал замочить Чечню"; "его действия по отношению к Чечне – не все еще выполняется, что он говорит". | |
| Экономика, социальная сфера | 1 |
| <ul style="list-style-type: none"> • "Говорит о перспективном повышении зарплаты, а цены уже растут"; "не нравится, что, добавив зарплаты военным, у них отобрали все льготы"; "вопрос о пенсиях – маленькая пенсия"; "повышение цен на газ разрешил"; "говорил о подготовке к зиме, а это не его прямой вопрос"; "не нравится, что слишком много внимания уделяется развитию малого бизнеса, который ничего не дает, и отсутствуют работы по укреплению промышленного производства, науки и техники". | |
| Внутренняя политика | 1 |
| <ul style="list-style-type: none"> • "С Алтаем не советуется, не обращает внимания на нас"; "не приехал на открытие памятника подлодке "Курск"; "летал на СУ-27 – мальчишество"; "нежничает с олигархами"; "наши внутренние дела запускает, Устинова давно надо прогнать, Касьянов связан с олигархами – тоже надо выгнать"; "кодекс о чиновниках, который обсуждал"; "выплаты пострадавшим от наводнения по 1000 рублей"; "мы выплачиваем гуманитарную помощь везде, где наводнения, а на самих не хватает". | |
| Другое | <1 |
| <ul style="list-style-type: none"> • "Говорит одно, а делает другое"; "все туманно, о чем говорит"; "много обещает"; "неуверенность"; "слабохарактерный"; "на встрече говорит одно, а через три дня – другое"; "пустое переливание из пустого в порожнее"; "спокойствие – чересчур холодный"; "обещает много, на деле ничего не видно"; "не несет четкий характер, все неопределенно, стремится угодить всем". | |
| Нет ответа, ответ не на тему | 96 |

Наказы

Открытый вопрос: Если бы у Вас была возможность высказать свое мнение В. Путину, что бы Вы ему посоветовали сделать в первую очередь?



Суждения респондентов

(в % от числа опрошенных по России)

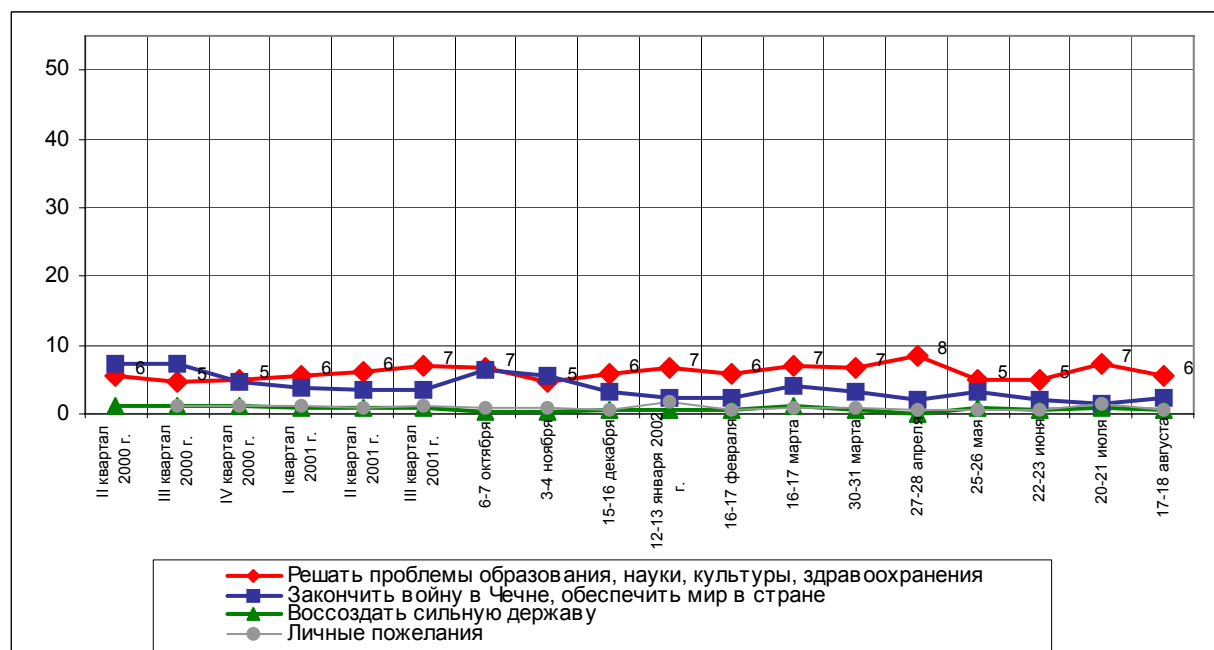
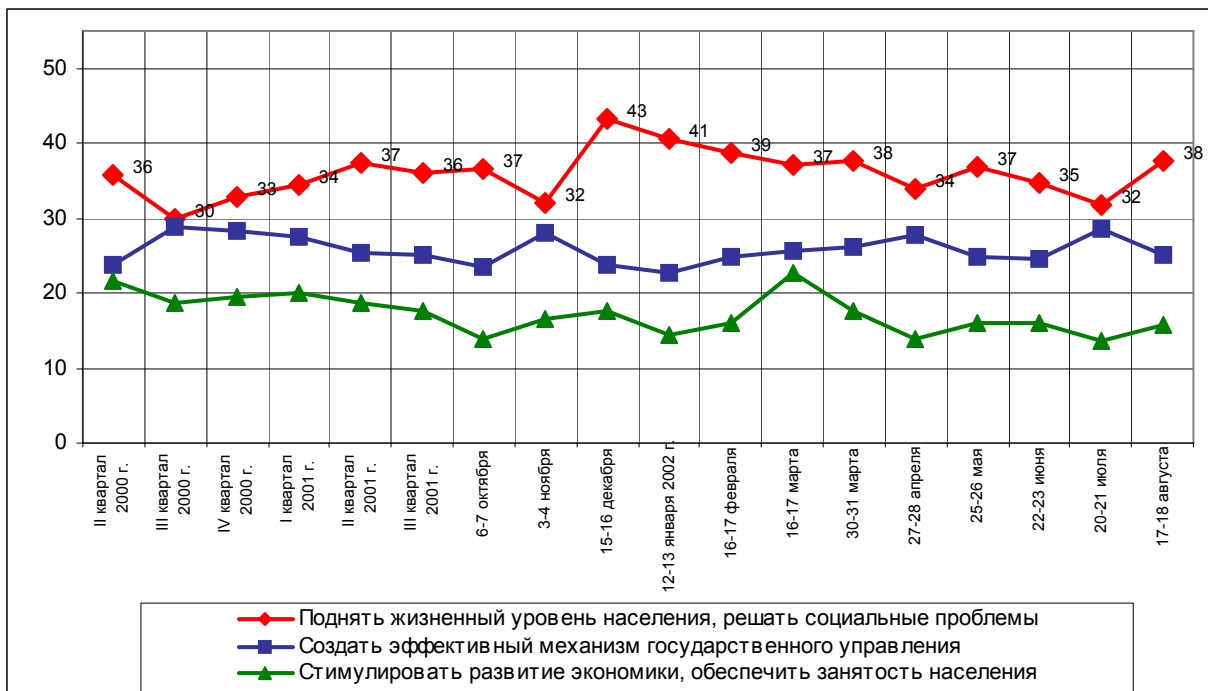
| | |
|---|-----------|
| Поднять жизненный уровень населения, решать социальные проблемы | 38 |
| Поднять уровень жизни вообще, заботиться о людях | 17 |
| <ul style="list-style-type: none"> "Подумать о народе, который полуголоден"; "решить проблему бомжей"; "пенсионеры должны почувствовать себя людьми"; "чтобы люди могли достойно жить"; "больше помогать малообеспеченным"; "мало просто думать о народе, массах, надо просто ему помогать"; "больше заботиться о народе, живущем в провинции"; "больше внимание уделять детям – это наше будущее"; "больше заботиться о социально незащищенных слоях"; "материально поддерживать российскую интеллигенцию"; "больше внимания уделять старикам и нашим детям"; "сделать, чтоб легче жилось простому народу"; "больше уделять внимание подъему благосостояния людей". | |
| Увеличить выплаты | 15 |
| <ul style="list-style-type: none"> "Надо увеличить детские пособия"; "вести надбавки за вредность к пенсии"; "дать людям хорошую зарплату"; "детские до смешного низкие, бюджетникам увеличить зарплату"; "поднять зарплату, чтобы на нее можно было нормально жить"; "повысить стипендию студентам"; "нормально добавить пенсию, а не крохи"; "милиции зарплату добавить"; "бабушкам пенсию поднять"; "зарплату сделать нормальной, достойной". | |
| Снизить цены | 5 |
| <ul style="list-style-type: none"> "Остановить рост цен на продукты первой необходимости"; "поставить барьеры с ценами"; "надзор за ценами"; "снизили бы цены, ведь невозможно жить"; "рассмотреть вопрос о ценообразовании – очень высокие цены на продукты и жилье"; "пенсионерам не под силу купить необходимые лекарства из-за дороговизны"; "очень высокая плата за коммунальные услуги, снизить ее и на электроэнергию"; "больше цены не повышать". | |
| Обеспечить жильем, решать бытовые и коммунальные проблемы | 3 |
| <ul style="list-style-type: none"> "Решить вопрос с жильем для молодых семей"; "помочь воду провести в деревню"; "дорогу сделать для села хотя бы"; "прекратить такую огромную вырубку леса"; "политика поддержки молодой семьи, предоставить льготы на приобретение квартир"; "коммуналки ликвидировать в стране"; "больше уделять внимание жилищному вопросу для коренных москвичей"; "заниматься экологией"; "обеспечить квартирой нуждающихся". | |
| Добиться своевременности выплат | 1 |
| <ul style="list-style-type: none"> "Зарплату платить вовремя"; "разобраться, почему нет зарплаты"; "проследить, чтобы платили людям"; "чтоб не было задержек зарплаты". | |
| Уменьшить налоги | 1 |
| <ul style="list-style-type: none"> "Привести в порядок налоговое законодательство"; "сократить налоги"; "изменить налоговую систему". | |
| Создать эффективный механизм государственного управления | 25 |
| Навести порядок в стране, обеспечить выполнение законов, совершенствовать законодательство | 10 |
| <ul style="list-style-type: none"> "Провести судебную реформу"; "бороться с преступностью"; "прекратить воровство"; "закон строгим сделать"; "взять все в свои руки и навести порядок в России"; "выгнать из России лиц кавказской национальности, бандитизм ликвидировать"; "чтобы меньше было хулиганства"; "закрыть черные рынки"; "больше внимания криминогенной обстановке в России, вернуть смертную казнь"; "избавить страну от коррупции, криминала"; "заняться вплотную криминальной обстановкой в стране"; "соблюдать в стране законность"; "внимание рынкам – черные беспредел там устроили". | |

| | |
|---|-----------|
| Советы В. Путину в отношении стиля управления | 9 |
| <ul style="list-style-type: none"> • <i>"Не делать резких движений в изменении курса"; "кардинально изменить политический курс"; "укрепить престиж рождаемости"; "быть ближе к народу"; "сберечь национальное достоинство"; "изменить внутреннюю политику России"; "создать парки отдыха, дискотеки для среднего класса"; "чтобы народы жили дружно, не было межнациональных конфликтов"; "наладить отношения с ближним зарубежьем"; "быть демократичным во взглядах и решениях"; "побольше детских мероприятий"; "чтобы был мужиком и конкретно решал важные проблемы".</i> | |
| Сформировать эффективную управленческую команду | 5 |
| <ul style="list-style-type: none"> • <i>"Упростить вертикаль власти"; "пересмотреть управленческий аппарат"; "больше контроля за чиновниками"; "наладить управление по вертикали, изжить взяточничество, прекратить вранье на всех уровнях"; "заставить работать всех, кто у власти, и строго спрашивать с них"; "надо заняться контролем руководящих кадров"; "надо менять свое окружение на более достойных"; "разогнать всех депутатов с криминальным прошлым"; "изменить свое окружение, премьером поставить Жириновского"; "ввести поименную материальную ответственность депутатов за отсутствие на заседаниях Госдумы".</i> | |
| Решить проблемы реформирования армии | 1 |
| <ul style="list-style-type: none"> • <i>"Обеспечить армию достойную великой державы"; "больше заботиться об армии"; "поднять армию"; "восстановить армию и флот"; "решить вопрос с контрактной армией"; "содержать армию на должном уровне"; "больше внимания армии и военной доктрине".</i> | |
| Декларация моральных принципов | 1 |
| <ul style="list-style-type: none"> • <i>"Не давать ложных обещаний"; "быть человеком"; "выполнить свои обещания"; "работать на совесть"; "не слушал всех, поступал по-человечески, честно".</i> | |
| Стимулировать развитие экономики, обеспечить занятость населения | 16 |
| Развивать экономику, поднять промышленность, сельское хозяйство | 8 |
| <ul style="list-style-type: none"> • <i>"Остановить инфляцию"; "что-то с рыночной экономикой нужно делать – очень уж перегнули палку"; "запустить государственное производство, поменять все оборудование на всех заводах, нанять за границей умных людей"; "чтобы хоть что-то сделали для села, совсем на выживание нас поставили"; "заниматься развитием экономики"; "навести порядок в сельском хозяйстве"; "побольше профицита бюджета"; "помочь предпринимателям"; "надо развивать малое предпринимательство, так как это большая часть дохода казны".</i> | |
| Дать рабочие места, обеспечить работой | 4 |
| <ul style="list-style-type: none"> • <i>"Чтобы хорошую работу дали, сокращений не было"; "обеспечить всем трудоустройство"; "покончить с безработицей"; "дать людям рабочие места"; "чтобы люди имели работу".</i> | |
| Трудоустроить молодежь | 3 |
| <ul style="list-style-type: none"> • <i>"Дать работу молодым умам"; "дать возможность молодежи зарабатывать"; "обратить особое внимание на обеспечение работой молодого поколения"; "молодых обеспечить хорошей работой"; "трудоустроить молодежь".</i> | |
| Усилить государственный контроль в экономике, пересмотреть результаты приватизации, прекратить утечку капиталов | 2 |
| <ul style="list-style-type: none"> • <i>"Раскулачить толстосумов – таких, как Гайдар"; "все недра и богатства вернуть государству"; "закрывать частные лавочки и открывать государственные"; "национализировать нефтяные промыслы"; "в России столько богатств, которые продаем за границу – зачем?"; "вернуть все деньги, что ушли за границу"; "разобраться с новыми русскими".</i> | |

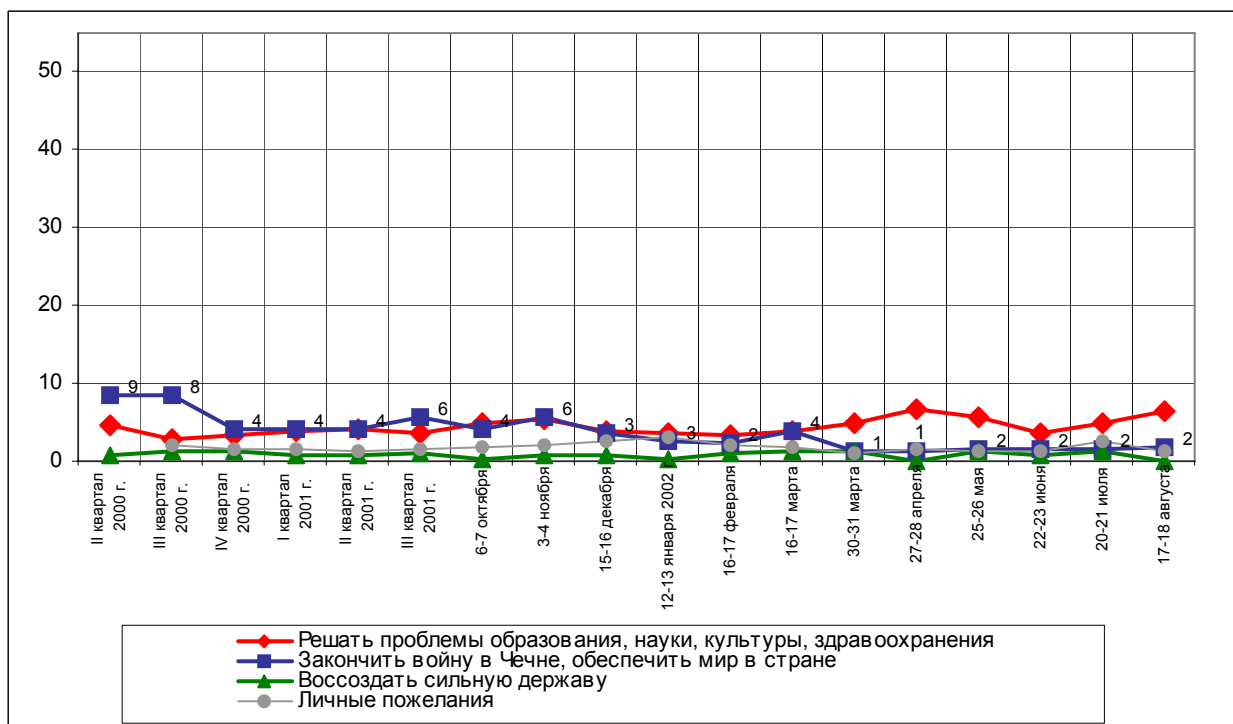
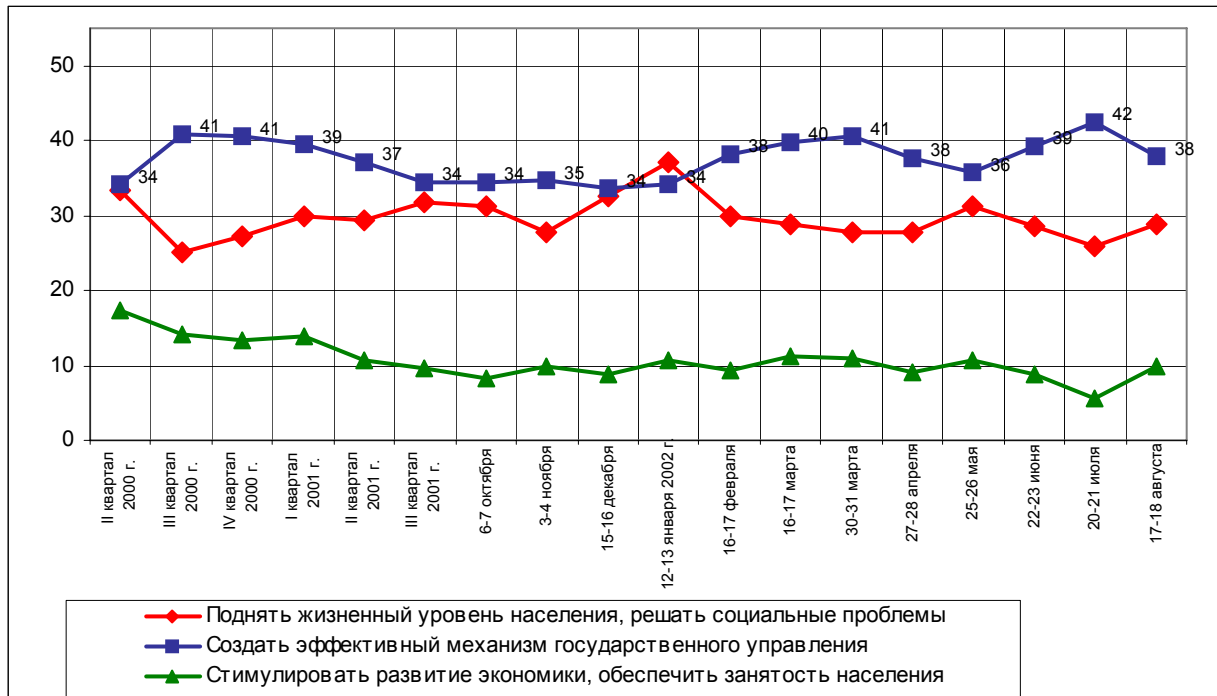
| | |
|---|-----------|
| Решать проблемы образования, науки, культуры, здравоохранения | 6 |
| Проблемы образования | 3 |
| <ul style="list-style-type: none"> • <i>"В первую очередь помогать молодежи с образованием"; ""повысить доступность образования"; "дать детям бесплатное обучение"; "сделать доступнее образование"; "заняться проблемами бесплатного образования"; "повысить уровень образования".</i> | |
| Проблемы здравоохранения | 2 |
| <ul style="list-style-type: none"> • <i>"Медицина должна быть однозначно бесплатной"; "здравоохранение улучшить"; "улучшить медобслуживание и больше бесплатных лекарств"; "чтобы врачи лечили хорошо пожилых людей".</i> | |
| Проблема алкоголизма и наркомании | 1 |
| <ul style="list-style-type: none"> • <i>"Больше сил на борьбу с наркобизнесом"; "направить силы на борьбу с наркобизнесом и проституцией"; "ликвидировать наркотики, самогонование"; "особое внимание уделять борьбе с наркоманией"; "бороться с пьянством"; "усилить борьбу с наркоманией".</i> | |
| Закончить войну в Чечне | 2 |
| <ul style="list-style-type: none"> • <i>"Остановить войну"; "прекратить войну в Чечне"; "чтобы войну в Чечне закончили"; "отцепиться от Чечни, оставить ее, чтобы не убивать людей"; "закончить войну в Чечне".</i> | |
| Личные пожелания | 1 |
| <ul style="list-style-type: none"> • <i>"Дай Бог ему здоровья, терпения, мужества в работе"; "пусть остается таким, как есть, энергичным, деятельным"; "больше показывать свои человеческие качества без пиара"; "беречь свое здоровье"; "здоровья, успехов"; "здоровья ему побольше".</i> | |
| Воссоздать сильную державу | 1 |
| <ul style="list-style-type: none"> • <i>"Восстановить государство"; "поднять авторитет нашей страны, не ориентироваться на Запад"; "повысить престиж России"; "упираться побольше, чтобы вытаскивал нас из дерьма, чтобы нас уважали нашу страну, государство, народ наш"; "развивать Россию".</i> | |
| Нет ответа, ответ не на тему | 23 |

Динамика

Россия



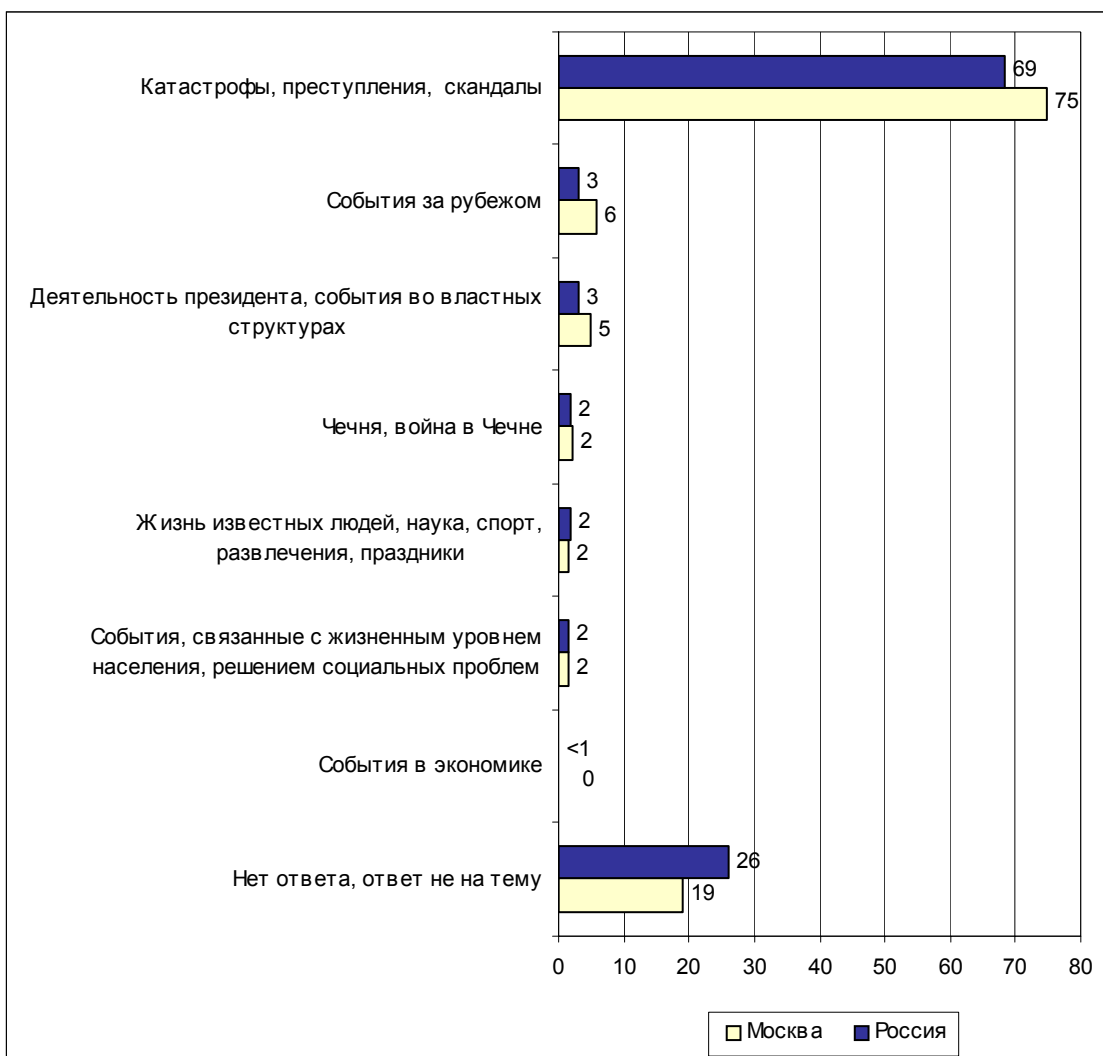
Москва



События недели



Открытый вопрос: Какие события прошедшей недели, о которых сообщалось в средствах массовой информации, больше всего заинтересовали Вас, привлекли Ваше внимание?



Суждения респондентов

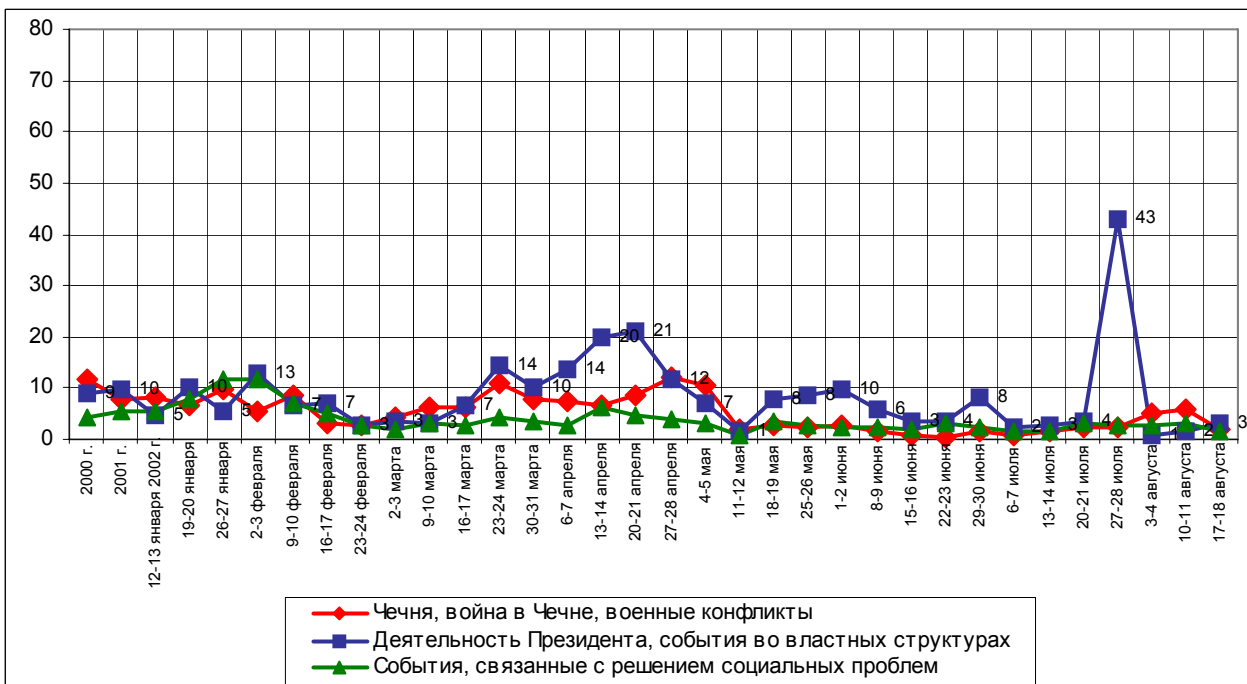
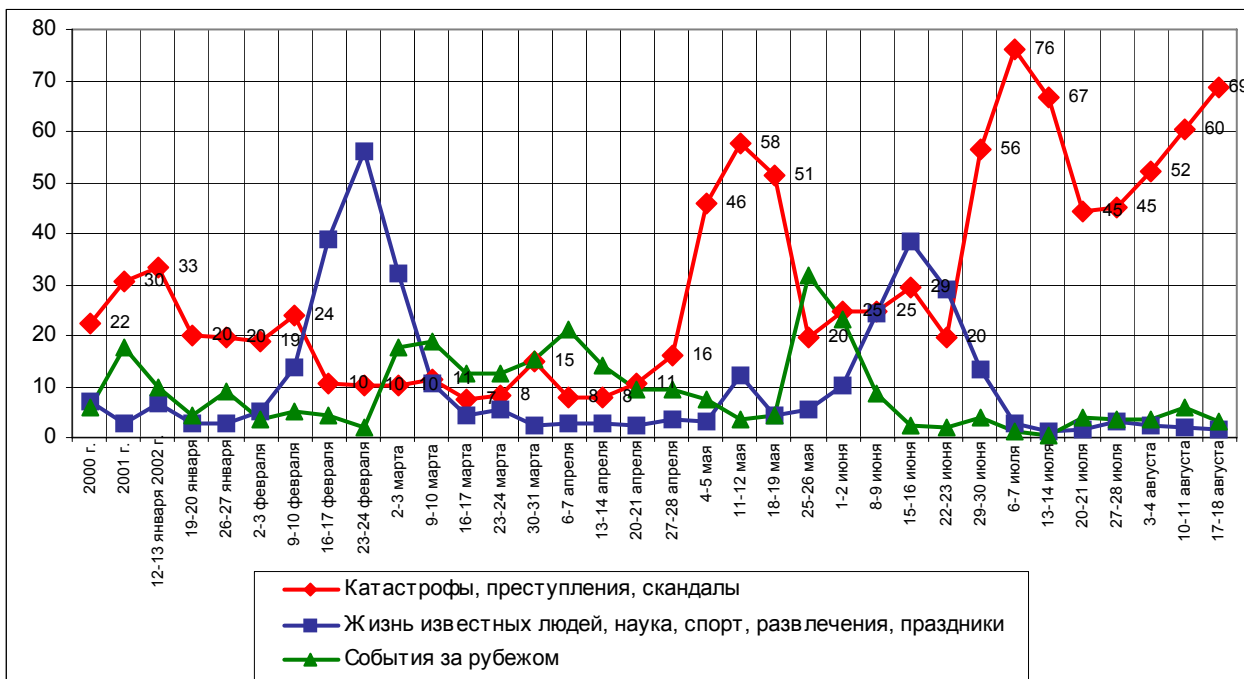
(в % от числа опрошенных по России)

| | |
|---|-----------|
| Катастрофы, преступления, скандалы | 69 |
| Природные катаклизмы, стихийные бедствия | 64 |
| <ul style="list-style-type: none"> "Пожары в Шатуре"; "все затопило в Европе"; "сильные ливни в Европе"; "в Германии наводнение"; "затопление Германии, Чехии, Словакии и других государств"; "наводнения, штормы в Приморском крае, Чехословакии"; "затоплена Прага, юг России"; "везде наводнения: на юге, в Европе"; "наводнение в Краснодарском крае, Сочи – это ужасно"; "наводнение на Кубани"; "ураган в Новороссийске"; "смерч в Краснодарском крае"; "люди погибают из-за наводнения"; "репетиция всемирного потопа"; "глобальные изменения климата"; "лесные пожары"; "все тонет – Божья кара"; "катаклизмы во всем мире"; "наводнение затрагивает душу"; "беда из-за наводнений, много пожаров"; "наводнения – душа болит за несчастных людей"; "в Праге наводнение". | |
| Взрывы, аварии, катастрофы | 6 |
| <ul style="list-style-type: none"> "Затонул сухогруз в Питере"; "утонул сухогруз в Неве"; "крест упал в Кронштадтском соборе Санкт-Петербурга"; "гибель самолетов"; "самолеты падают". | |
| События, связанные с АПЛ "Курск" | 2 |
| <ul style="list-style-type: none"> "Выводы комиссии о гибели "Курска"; "годовщина "Курска"; "результаты расследования гибели лодки "Курск"; "два года гибели "Курска"; "что в гибели "Курска" никто не виноват"; "передача о "Курске", гибели его". | |
| Совершение преступлений, криминальные события | 1 |
| <ul style="list-style-type: none"> "Девочку похитили: мать из России, отец – иностранец"; "украли девочку у русской матери, а Россия не может защитить"; "постоянно убиваются люди"; "много краж, убийств"; "криминальные события". | |
| События за рубежом | 3 |
| <ul style="list-style-type: none"> "Белоруссия приближается, примиряется с нами"; "Лукашенко в Москве"; "встреча с Лукашенко, конкретные позиции по объединению"; "Президент Туркменистана сам себя награждает, меняет название месяцам и дням"; "приезд короля Испании"; "конфликт с Грузией и скандал с Америкой об итогах Олимпиады"; "приезжал Кучма, потом Лукашенко – смехотура". | |
| Деятельность Президента, события во властных структурах | 3 |
| <ul style="list-style-type: none"> "Встреча Путина с Лукашенко"; "бюджет на 2003 год"; "при рассмотрении бюджета на 2003 год решили больше выделять денег на науку и образование"; "высказывание Касьянова об иномарках"; "заседание в мэрии: мало денег идет в городской бюджет, они просто разворовываются"; "в городском совете обсуждали проект поддержки властями инвестиционной деятельности"; "дурочество Жириновского". | |
| Чечня, война в Чечне | 2 |
| <ul style="list-style-type: none"> "Война в Чечне"; "Панкисское ущелье, высказывания Шеварднадзе, Иванова"; "в Чечне убивают людей, а кто виноват в этом – вопрос"; "гибель солдат в Чечне". | |

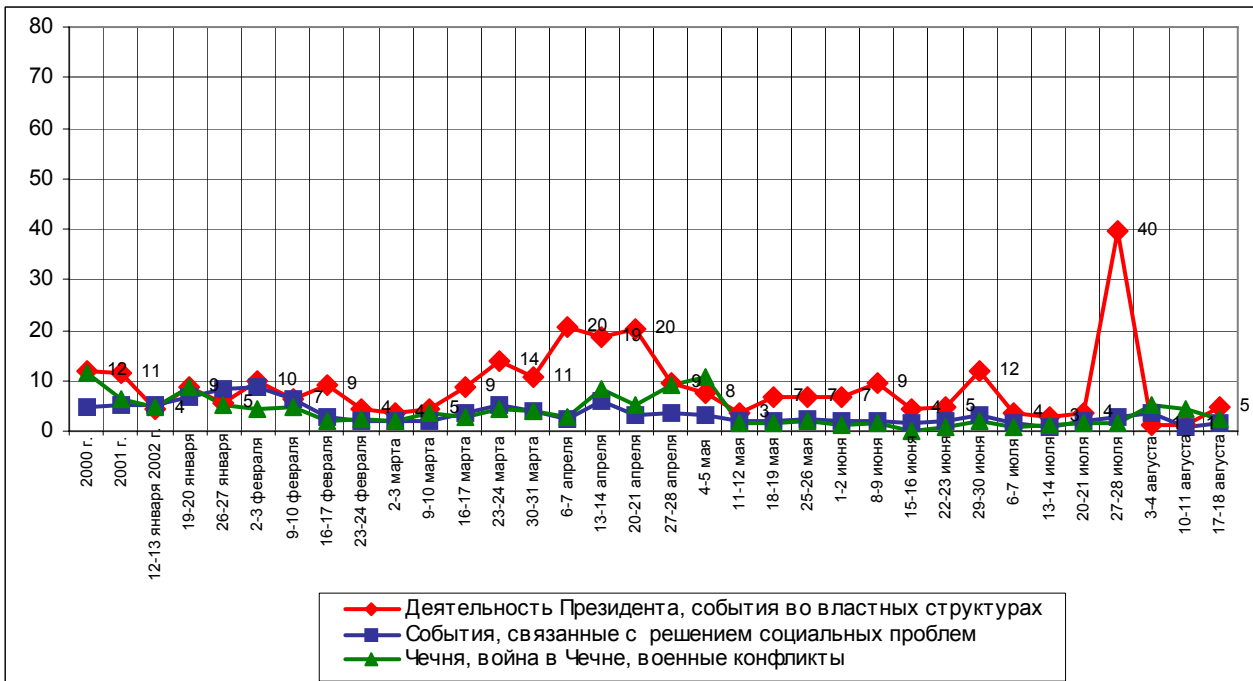
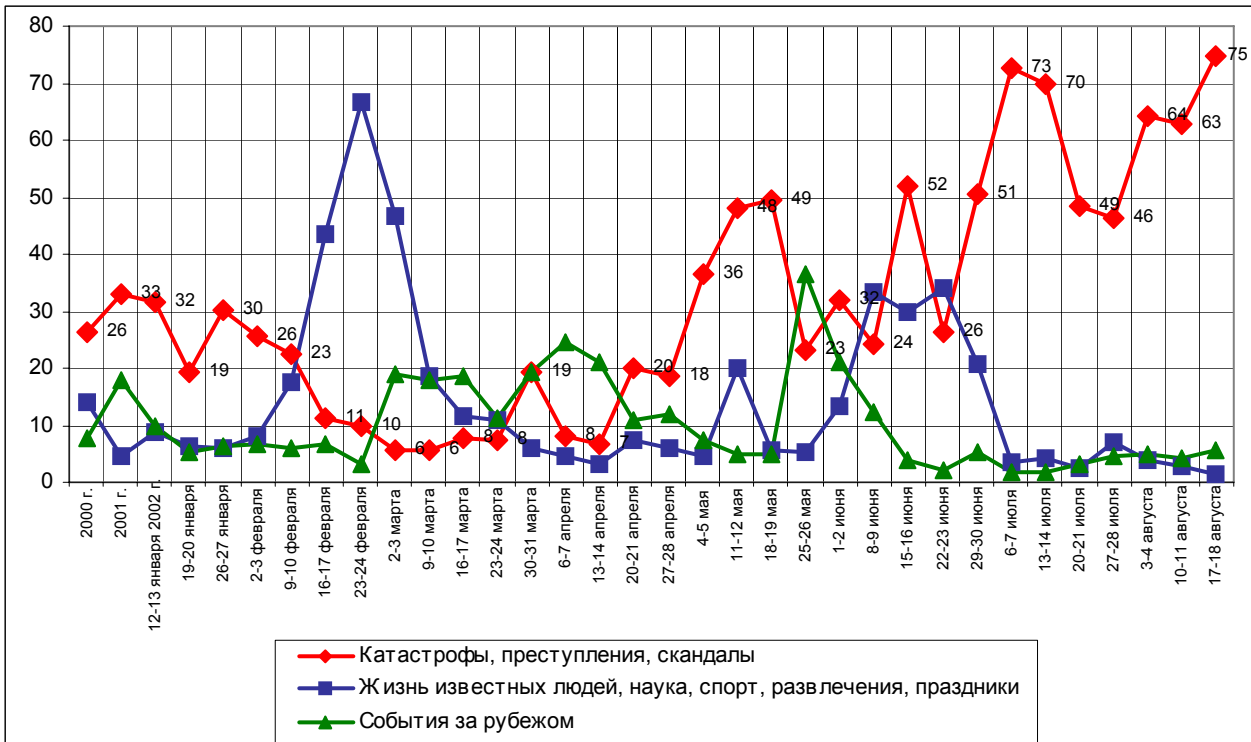
| | |
|--|--------------|
| Жизнь известных людей, наука, спорт, развлечения, праздники | 2 |
| <ul style="list-style-type: none">• <i>"Спортивные мероприятия"; "обсуждали, покупались ли или нет олимпийские медали – скандал, связанный с этим"; "футбол – "Спартак" выиграл"; "бокс"; "метеорит приближается к земле"; "открытие авиасалона"; "концерт в Юрмале"; "концерт "Нашествие 2002"; "Жириновский попал в аварию".</i> | |
| События, связанные с жизненным уровнем населения, решением социальных проблем | 2 |
| <ul style="list-style-type: none">• <i>"Нет у людей работы, перекупают армяне продукты и продают очень дорого"; "очистка Байкала"; "учиться детям в университете очень дорого"; "беспризорные дети в Москве"; "повышение платы за электроэнергию и установление на нее лимита: кто недожег – вернуть деньги, кто перебрал – должен доплатить"; "повышение коммунальных платежей"; "в ближайшем будущем поднимутся цены на бензин".</i> | |
| События в экономике | <1 |
| <ul style="list-style-type: none">• <i>"Снижение курса доллара и евро"; "курс валюты – нестабильность на финансовом рынке".</i> | |
| Нет ответа, ответ не на тему | 26 |

Динамика

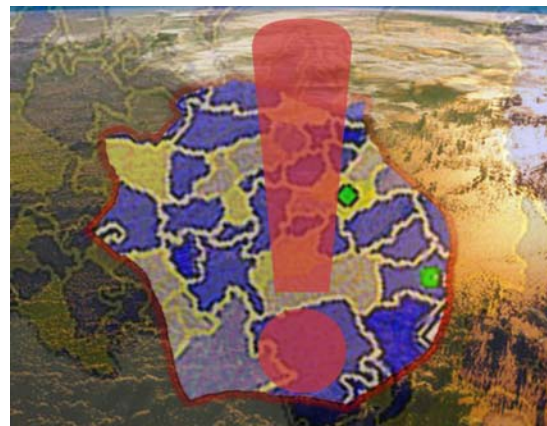
Россия



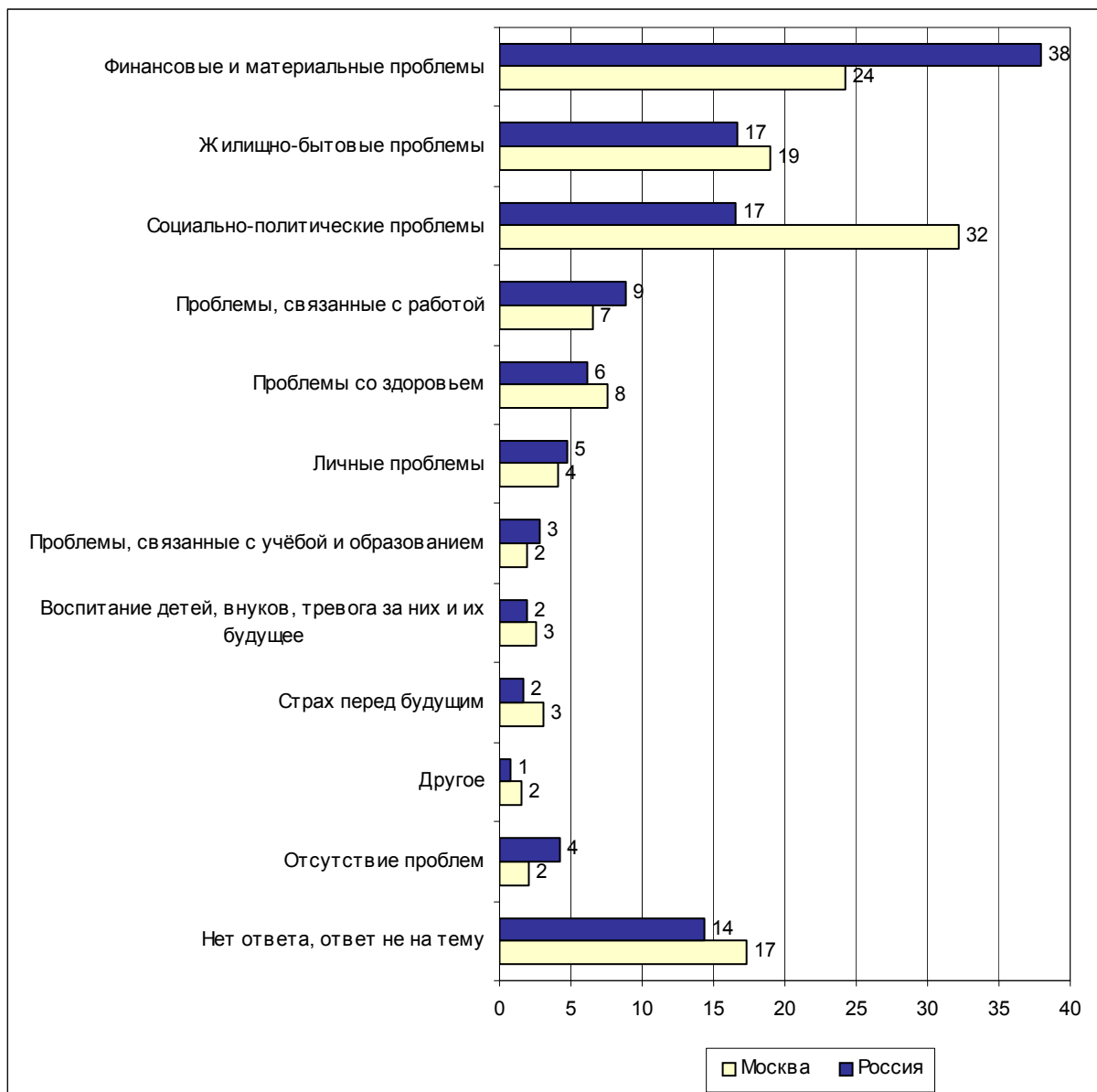
Москва



Проблемы региона



Открытый вопрос: Назовите, пожалуйста, проблемы, которые Вас беспокоят, мешают жить Вам и таким людям, как Вы, живущим в вашем регионе.



Суждения респондентов

(в % от числа опрошенных по России)

| | |
|---|-----------|
| Финансовые и материальные проблемы | 38 |
| Плохое материальное положение в целом, финансовые проблемы, нехватка денег, низкая зарплата, пенсия | 31 |
| <ul style="list-style-type: none"> • <i>"Безденежье"; "бедность"; "малый заработок"; "финансовые затруднения"; "низкая пенсия"; "низкая зарплата"; "нет денег совсем"; "денег не хватает"; "маленькая стипендия"; "нищета вокруг"; "денежная проблема"; "финансовые проблемы"</i>. | |
| Высокие цены, рост цен на продукты и товары первой необходимости | 8 |
| <ul style="list-style-type: none"> • <i>"Высокие цены на все"; "все дорого"; "цены очень дорогие на все"</i>. | |
| Задержки выплат зарплат, пенсий, стипендий, пособий | 2 |
| <ul style="list-style-type: none"> • <i>"Не вовремя выплачиваемая зарплата"; "деньги платят не вовремя"; "задерживают зарплату"; "невыплата зарплаты в течение двенадцати лет"</i>. | |
| Жилищно-бытовые проблемы | 17 |
| Общие проблемы с жильём, неудовлетворенность жилищными условиями | 6 |
| <ul style="list-style-type: none"> • <i>"Квартирный вопрос"; "очень плохие жилищные условия"; "жилье – мала площадь"; "жилье – коммуналка"; "жилищные проблемы"</i>. | |
| Высокие цены на коммунальные услуги | 5 |
| <ul style="list-style-type: none"> • <i>"Высокая оплата за коммунальные услуги"; "высокая квартплата"; "большие цены на коммунальные услуги"; "бесконечное повышение цен на квартиру, без всяких льгот"; "рост коммунальных услуг"</i>. | |
| Плохая работа ЖКХ, служб по благоустройству | 3 |
| <ul style="list-style-type: none"> • <i>"Во дворах – грязь, кругом собак выгуливают – даже на детских площадках, компании пьяные сидят"; "плохая работа коммунальных служб: необходим капитальный ремонт для коммуникаций"; "плохое коммунальное обслуживание"; "коммунальные службы плохо работают"; "неудовлетворительная работа коммунальных служб"; "плохое обслуживание со стороны ЖЭКа"</i>. | |
| Проблемы в быту и домашнем хозяйстве | 2 |
| <ul style="list-style-type: none"> • <i>"Неполадки с водопроводом"; "нет газа, телефона"</i>. | |
| Перебои в предоставлении коммунальных услуг | 2 |
| <ul style="list-style-type: none"> • <i>"Перебои постоянно с холодной водой"; "воды нет"; "отсутствие горячей воды"; "мне не нравится, что летом перебои с горячей водой"; "нет почти никогда горячей воды – ни зимой, ни летом, и холодной воды часто не бывает"</i>. | |
| Проблемы дорог и транспорта | 1 |
| <ul style="list-style-type: none"> • <i>"Дороги плохие, транспорт отвратительный"; "мало общественного транспорта"; "очень плохие дороги, а ремонтируют только центральные"; "транспортная проблема – автобус очень редко ходит"</i>. | |
| Социально-политические проблемы | 17 |
| Проблемы во власти, экономике, бюрократия | 5 |
| <ul style="list-style-type: none"> • <i>"Бардак в стране"; "беспорядки в стране, уже все растащили, и украсть больше нечего, кругом одни руины"; "беспредел: все руководители гребут только под себя; за народ мало кто беспокоится, простому работяге жить трудно"; "бюрократия"; "несовершенная система МВД"</i>. | |
| Криминал, коррупция | 4 |
| <ul style="list-style-type: none"> • <i>"Преступность"; "хулиганство, воровство"; "разгул преступности"; "преступления, коррупция"; "беспокоит криминальная обстановка"; "коррупция, разгул бандитизма"; "криминал на улицах"; "бандитизм, преступность"</i>. | |
| Экологическая ситуация | 2 |
| <ul style="list-style-type: none"> • <i>"Экология"; "плохая экология"; "экологические проблемы"; "плохая экология в Москве"; "грязная среда обитания"</i>. | |

| Индикаторы | Проблемы |
|---|-----------|
| Проблемы молодёжи | 2 |
| • <i>"Молодежные проблемы"; "проблема молодежи, нет досуга".</i> | |
| Духовное здоровье общества | 1 |
| • <i>"Бездушность, равнодушие человеческое"; "проблемы человеческой культуры – угасает человек".</i> | |
| Налоги | 1 |
| • <i>"Налогообложение"; "плата налогов"; "налоги большие".</i> | |
| Национализм | 1 |
| • <i>"Неприязнь между нациями"; "национальная неприязнь к русскоязычному населению"; "много лиц кавказских народностей в Питере"; "притеснение одной нации другой"; "национализм"; "много кавказцев".</i> | |
| Проблемы, связанные с работой | 9 |
| Безработица | 6 |
| • <i>"Безработица"; "нет работы".</i> | |
| Проблемы с трудоустройством | 3 |
| • <i>"Трудности с трудоустройством"; "найти работу после окончания института"; "тяжело найти работу после 50 лет"; "найти работу по душе"; "работу ищем дочке после института"; "после 43 лет невозможно найти работу"; "на работу не берут".</i> | |
| Проблемы на работе, конфликты, неудовлетворенность работой | 1 |
| • <i>"Неприятности на работе"; "произвол начальника".</i> | |
| Проблемы со здоровьем | 6 |
| Здоровье своё и близких | 5 |
| • <i>"Плохое здоровье"; "нет здоровья"; "здоровье детей"; "здоровье отца"; "беспокоюсь за здоровье"; "проблемы со здоровьем"; "здоровье очень плохое".</i> | |
| Высокие цены на лекарства | 1 |
| • <i>"Лекарства дорогие"; "очень дорогие медицинские лекарства"; "платная медицина, дорогие лекарства".</i> | |
| Личные проблемы | 5 |
| • <i>"Алкоголизм матери"; "кругом пьянка, в каждом доме продают самогонку, брагу – как мимо пройти!"; "наркомания и пьянка"; "соседи – алкоголики".</i> | |
| Проблемы, связанные с учёбой и образованием | 3 |
| • <i>"Платное образование"; "много денег идет на обучение"; "за учебу в институте надо платить"; "платная учеба в вузе"; "дорогая учеба".</i> | |
| Воспитание детей, внуков, тревога за них и их будущее | 2 |
| • <i>"За будущее детей"; "судьба детей и внуков"; "вырастить сына".</i> | |
| Страх перед будущим | 2 |
| • <i>"Неопределенность"; "нет стабильности, неуверенность в завтрашнем дне"; "нестабильность, нет уверенности в завтрашнем дне".</i> | |
| Другое | 1 |
| • <i>"Дерево под окном все затеняет"; "сексуальные"; "в данный момент – дожди"; "кошки живут в подъезде"; "реклама по телевидению".</i> | |
| Отсутствие проблем | 4 |
| • <i>"Нет проблем"; "все хорошо"; "нет никаких проблем"; "все замечательно"; "ничего не мешает"; "все нормально".</i> | |
| Нет ответа, ответ не на тему | 14 |

Долги по выплатам



Опрос населения

данные в % от всех опрошенных

| Месяц проведения опроса | 2001 г. | | | | | | | | | | | | 2002 г. | | | | | | |
|--|---------|---------|------|--------|-----|------|------|--------|----------|---------|--------|---------|---------|---------|------|--------|-----|------|------|
| | ЯНВАРЬ | ФЕВРАЛЬ | МАРТ | АПРЕЛЬ | МАЙ | ИЮНЬ | ИЮЛЬ | АВГУСТ | СЕНТЯБРЬ | ОКТАБРЬ | НОЯБРЬ | ДЕКАБРЬ | ЯНВАРЬ | ФЕВРАЛЬ | МАРТ | АПРЕЛЬ | МАЙ | ИЮНЬ | ИЮЛЬ |
| СКАЖИТЕ, ПОЖАЛУЙСТА, ЗА КАКИЕ ПЕРИОДЫ ВРЕМЕНИ ВАМ ЕЩЕ НЕ ПОЛНОСТЬЮ ВЫПЛАТИЛИ... | | | | | | | | | | | | | | | | | | | |
| ...ЗАРПЛАТУ (в целом) | | | | | | | | | | | | | | | | | | | |
| всего должны получать | 51 | 50 | 51 | 48 | 50 | 50 | 47 | 51 | 51 | 46 | 48 | 49 | 50 | 50 | 47 | 50 | 50 | 47 | 52 |
| в том числе: | | | | | | | | | | | | | | | | | | | |
| выплачено все | 36 | 33 | 37 | 36 | 37 | 37 | 35 | 38 | 42 | 35 | 37 | 39 | 36 | 35 | 36 | 40 | 40 | 38 | 41 |
| не выплачено за I квартал 2001 г. | | | | 8 | 5 | 2 | 2 | 2 | 1 | 1 | 0 | 0 | 1 | 1 | 1 | 1 | 1 | 1 | 1 |
| не выплачено за II квартал 2001 г. | | | | | | | 5 | 4 | 3 | 1 | 0 | 0 | 1 | 1 | 0 | 1 | 1 | 1 | 1 |
| не выплачено за III квартал 2001 г. | | | | | | | | | | 3 | 2 | 1 | 1 | 1 | 0 | 1 | 1 | 0 | 1 |
| не выплачено за IV квартал 2001 г. | | | | | | | | | | | | | 5 | 3 | 1 | 1 | 1 | 1 | 1 |
| не выплачено за I квартал 2002 г. | | | | | | | | | | | | | 11 | 6 | 3 | 4 | 3 | 2 | 1 |
| не выплачено за II квартал 2002 г. | | | | | | | | | | | | | | | | | | | 4 |
| не выплачено за июль 2002 г. | | | | | | | | | | | | | | | | | | | 4 |
| ...ЗАРПЛАТУ (отвечают только работающие в бюджетной сфере) | | | | | | | | | | | | | | | | | | | |
| всего должны получать | 19 | 18 | 18 | 18 | 18 | 19 | 19 | 19 | 20 | 17 | 16 | 18 | 17 | 20 | 16 | 17 | 17 | 17 | 20 |
| в том числе: | | | | | | | | | | | | | | | | | | | |
| выплачено все | 13 | 11 | 12 | 14 | 14 | 14 | 14 | 14 | 17 | 14 | 12 | 14 | 11 | 14 | 13 | 13 | 14 | 14 | 16 |
| не выплачено за I квартал 2001 г. | | | | 3 | 1 | 0 | 0 | 0 | 0 | 1 | 0 | 0 | 0 | 0 | 0 | 0 | 0 | 0 | 0 |
| не выплачено за II квартал 2001 г. | | | | | | | 2 | 2 | 1 | 0 | 0 | 0 | 0 | 0 | 0 | 0 | 0 | 0 | 0 |
| не выплачено за III квартал 2001 г. | | | | | | | | | | 1 | 1 | 0 | 0 | 0 | 0 | 0 | 0 | 0 | 0 |
| не выплачено за IV квартал 2001 г. | | | | | | | | | | | | | 1 | 1 | 0 | 0 | 0 | 0 | 0 |
| не выплачено за I квартал 2002 г. | | | | | | | | | | | | | 4 | 2 | 1 | 1 | 0 | 0 | 0 |
| не выплачено за II квартал 2002 г. | | | | | | | | | | | | | | | | | | | 1 |
| не выплачено за июль 2002 г. | | | | | | | | | | | | | | | | | | | 1 |

| Месяц проведения опроса | Январь, 2001 г. | | | | | | | | | | | | Январь 2002 г. | | | | | | |
|-------------------------------------|-----------------|------|--------|-----|------|------|--------|----------|---------|--------|---------|---------|----------------|--------|-----|------|----|----|----|
| | ФЕВРАЛЬ | МАРТ | АПРЕЛЬ | МАЙ | ИЮНЬ | ИЮЛЬ | АВГУСТ | СЕНТЯБРЬ | ОКТАБРЬ | НОЯБРЬ | ДЕКАБРЬ | ФЕВРАЛЬ | МАРТ | АПРЕЛЬ | МАЙ | ИЮНЬ | | | |
| ...ПЕНСИЮ | | | | | | | | | | | | | | | | | | | |
| всего должны получать | 35 | 33 | 32 | 34 | 34 | 33 | 33 | 36 | 33 | 35 | 33 | 35 | 34 | 32 | 34 | 34 | 33 | 35 | 35 |
| в том числе: | | | | | | | | | | | | | | | | | | | |
| выплачено все | 34 | 31 | 31 | 33 | 33 | 32 | 32 | 36 | 32 | 34 | 31 | 35 | 32 | 31 | 33 | 33 | 32 | 35 | 34 |
| не выплачено за I квартал 2001 г. | | | | 1 | 0 | 0 | 0 | 0 | 0 | 0 | 0 | 0 | 0 | 0 | 0 | 0 | 0 | 0 | 0 |
| не выплачено за II квартал 2001 г. | | | | | | | 0 | 0 | 0 | 0 | 0 | 0 | 0 | 0 | 0 | 0 | 0 | 0 | 0 |
| не выплачено за III квартал 2001 г. | | | | | | | | | | 0 | 0 | 0 | 0 | 0 | 0 | 0 | 0 | 0 | 0 |
| не выплачено за IV квартал 2001 г. | | | | | | | | | | | | | 0 | 0 | 0 | 0 | 0 | 0 | 0 |
| не выплачено за I квартал 2002 г. | | | | | | | | | | | | | 2 | 0 | 0 | 0 | 0 | 0 | 0 |
| не выплачено за II квартал 2002 г. | | | | | | | | | | | | | | | | | | | 0 |
| не выплачено за июль 2002 г. | | | | | | | | | | | | | | | | | | | 0 |
| ...СТИПЕНДИИ, ПОСОБИЯ | | | | | | | | | | | | | | | | | | | |
| всего должны получать | 14 | 11 | 13 | 17 | 17 | 15 | 12 | 16 | 12 | 12 | 11 | 14 | 12 | 10 | 11 | 13 | 11 | 11 | 10 |
| в том числе: | | | | | | | | | | | | | | | | | | | |
| выплачено все | 8 | 5 | 6 | 9 | 10 | 10 | 6 | 10 | 8 | 9 | 8 | 11 | 8 | 8 | 9 | 11 | 9 | 10 | 9 |
| не выплачено за I квартал 2001 г. | | | | 3 | 3 | 1 | 1 | 1 | 1 | 1 | 0 | 0 | 0 | 0 | 0 | 0 | 0 | 0 | 0 |
| не выплачено за II квартал 2001 г. | | | | | | | 2 | 2 | 1 | 1 | 0 | 0 | 0 | 0 | 0 | 0 | 0 | 0 | 0 |
| не выплачено за III квартал 2001 г. | | | | | | | | | | 1 | 1 | 0 | 0 | 0 | 0 | 0 | 0 | 0 | 0 |
| не выплачено за IV квартал 2001 г. | | | | | | | | | | | | | 1 | 0 | 0 | 0 | 0 | 0 | 0 |
| не выплачено за I квартал 2002 г. | | | | | | | | | | | | | 3 | 1 | 0 | 1 | 1 | 0 | 0 |
| не выплачено за II квартал 2002 г. | | | | | | | | | | | | | | | | | | | 1 |
| не выплачено за июль 2002 г. | | | | | | | | | | | | | | | | | | | 1 |

| | Россия, все | Голосовали бы за... | | Адаптация | | Пол | | Возраст | | | Образование | | | Доход на чл.семьи | | | Тип населенного пункта | | | | Федеральные округа | | | | | | Москва, все | Пол | | Возраст | | | | | |
|----------------|-------------|---------------------|-------------|-----------|----------------|------------|------------------|------------|---------|---------|-------------|-------------|---------------|-------------------|---------------|---------------------|------------------------|--------------|------------------|-----------------|--------------------|------------|------------|------|-------------|-----------------|-------------|-------|-------------|-----------|-----------|-----------------|---------|---------|-------------|
| | | ...Путина | ...Зюганова | оптимисты | адаптированные | пессимисты | неадаптированные | пессимисты | мужчины | женщины | 18 - 35 лет | 36 - 50 лет | старше 50 лет | ниже среднего | среднее общее | среднее специальное | высшее | до 1000 руб. | 1000 - 1500 руб. | более 1500 руб. | мегаполисы | бол.города | мал.города | села | Центральный | Северо-Западный | | Южный | Приволжский | Уральский | Сибирский | Дальневосточный | мужчины | женщины | 18 - 35 лет |
| Доли групп (%) | 100 | 49 | 13 | 29 | 31 | 38 | 47 | 53 | 33 | 30 | 38 | 20 | 34 | 35 | 12 | 27 | 32 | 33 | 13 | 16 | 39 | 26 | 25 | 11 | 13 | 24 | 5 | 17 | 5 | 100 | 44 | 56 | 31 | 30 | 39 |

СКАЖИТЕ, ПОЖАЛУЙСТА, ЗА КАКИЕ ПЕРИОДЫ ВРЕМЕНИ ВАМ ЕЩЕ НЕ ПОЛНОСТЬЮ ВЫПЛАТИЛИ...

...ЗАРПЛАТУ (в целом)

| | | | | | | | | | | | | | | | | | | | | | | | | | | | | | | | | | | | | |
|-----------------------------------|----|----|----|----|----|----|----|----|----|----|----|----|----|----|----|----|----|----|----|----|----|----|----|----|----|----|----|----|----|----|----|----|----|----|----|--|
| всего должны получить | 52 | 50 | 41 | 65 | 53 | 41 | 62 | 42 | 61 | 76 | 25 | 20 | 51 | 63 | 73 | 45 | 43 | 65 | 64 | 54 | 53 | 40 | 56 | 55 | 43 | 51 | 48 | 51 | 60 | 60 | 71 | 51 | 74 | 80 | 33 | |
| в том числе: | | | | | | | | | | | | | | | | | | | | | | | | | | | | | | | | | | | | |
| выплачено все | 41 | 40 | 30 | 58 | 40 | 29 | 48 | 34 | 49 | 60 | 19 | 12 | 37 | 53 | 62 | 28 | 35 | 54 | 60 | 45 | 41 | 25 | 44 | 44 | 36 | 40 | 31 | 40 | 45 | 56 | 66 | 49 | 69 | 73 | 33 | |
| не выплачено за 1 квартал 2001 г. | 1 | 1 | 2 | 1 | 1 | 0 | 1 | 0 | 2 | 1 | 1 | 1 | 1 | 0 | 1 | 2 | 1 | 0 | 0 | 0 | 0 | 3 | 0 | 0 | 0 | 1 | 7 | 1 | 0 | 0 | 0 | 0 | 0 | 0 | 0 | |
| не выплачено за 2 квартал 2001 г. | 1 | 1 | 2 | 1 | 2 | 0 | 1 | 0 | 1 | 1 | 1 | 1 | 1 | 0 | 1 | 2 | 1 | 0 | 0 | 0 | 0 | 3 | 0 | 1 | 0 | 1 | 7 | 1 | 0 | 0 | 0 | 0 | 0 | 0 | 0 | |
| не выплачено за 3 квартал 2000 г. | 1 | 1 | 3 | 1 | 1 | 1 | 2 | 0 | 1 | 1 | 0 | 2 | 1 | 0 | 1 | 3 | 1 | 0 | 0 | 0 | 0 | 3 | 0 | 0 | 0 | 1 | 7 | 2 | 0 | 0 | 0 | 0 | 0 | 0 | 0 | |
| не выплачено за 4 квартал 2001 г. | 1 | 1 | 2 | 1 | 2 | 1 | 1 | 1 | 1 | 1 | 1 | 1 | 2 | 1 | 1 | 3 | 1 | 0 | 0 | 0 | 1 | 3 | 0 | 0 | 0 | 1 | 9 | 1 | 0 | 0 | 0 | 0 | 0 | 0 | 0 | |
| не выплачено за 1 квартал 2002 г. | 1 | 1 | 2 | 1 | 2 | 1 | 2 | 1 | 2 | 2 | 0 | 2 | 2 | 1 | 0 | 4 | 1 | 0 | 1 | 1 | 0 | 4 | 0 | 0 | 1 | 2 | 7 | 2 | 0 | 0 | 0 | 0 | 0 | 1 | 0 | |
| не выплачено за 2 квартал 2002 г. | 4 | 4 | 3 | 3 | 6 | 4 | 6 | 3 | 5 | 7 | 2 | 4 | 5 | 4 | 4 | 8 | 2 | 4 | 2 | 5 | 3 | 8 | 2 | 3 | 5 | 5 | 10 | 4 | 3 | 1 | 2 | 1 | 2 | 2 | 0 | |
| не выплачено за июль 2002 г. | 4 | 3 | 3 | 2 | 5 | 4 | 5 | 2 | 4 | 5 | 2 | 3 | 4 | 3 | 3 | 7 | 2 | 3 | 2 | 5 | 2 | 6 | 2 | 3 | 3 | 4 | 10 | 4 | 3 | 1 | 2 | 1 | 2 | 2 | 0 | |

...ЗАРПЛАТУ

(отвечают только работающие в бюджетной сфере)

| | | | | | | | | | | | | | | | | | | | | | | | | | | | | | | | | | | | | |
|-----------------------------------|----|----|----|----|----|----|----|----|----|----|----|---|----|----|----|----|----|----|----|----|----|----|----|----|----|----|----|----|----|----|----|----|----|----|----|--|
| всего должны получить | 20 | 19 | 12 | 25 | 22 | 14 | 20 | 20 | 23 | 29 | 11 | 4 | 18 | 24 | 38 | 16 | 17 | 27 | 24 | 22 | 21 | 15 | 22 | 18 | 18 | 16 | 11 | 26 | 29 | 21 | 19 | 23 | 21 | 30 | 14 | |
| в том числе: | | | | | | | | | | | | | | | | | | | | | | | | | | | | | | | | | | | | |
| выплачено все | 16 | 16 | 10 | 22 | 18 | 11 | 16 | 16 | 18 | 24 | 8 | 3 | 14 | 20 | 33 | 12 | 15 | 22 | 22 | 17 | 17 | 11 | 17 | 16 | 15 | 14 | 10 | 20 | 20 | 20 | 19 | 22 | 20 | 30 | 14 | |
| не выплачено за 1 квартал 2001 г. | 0 | 0 | 0 | 0 | 0 | 0 | 0 | 0 | 0 | 0 | 0 | 0 | 0 | 0 | 0 | 0 | 0 | 0 | 0 | 0 | 0 | 0 | 0 | 0 | 0 | 0 | 0 | 0 | 0 | 0 | 0 | 0 | 0 | 0 | 0 | |
| не выплачено за 2 квартал 2001 г. | 0 | 0 | 0 | 0 | 0 | 0 | 0 | 0 | 0 | 0 | 0 | 0 | 0 | 0 | 0 | 0 | 0 | 0 | 0 | 0 | 0 | 0 | 0 | 0 | 0 | 0 | 0 | 0 | 0 | 0 | 0 | 0 | 0 | 0 | 0 | |
| не выплачено за 3 квартал 2001 г. | 0 | 0 | 0 | 0 | 0 | 0 | 0 | 0 | 0 | 0 | 0 | 0 | 0 | 0 | 0 | 0 | 0 | 0 | 0 | 0 | 0 | 0 | 0 | 0 | 0 | 0 | 0 | 0 | 0 | 0 | 0 | 0 | 0 | 0 | 0 | |
| не выплачено за 4 квартал 2001 г. | 0 | 0 | 0 | 0 | 0 | 0 | 0 | 0 | 0 | 0 | 0 | 0 | 0 | 0 | 0 | 0 | 0 | 0 | 0 | 0 | 0 | 0 | 0 | 0 | 0 | 0 | 0 | 0 | 0 | 0 | 0 | 0 | 0 | 0 | 0 | |
| не выплачено за 1 квартал 2002 г. | 0 | 0 | 0 | 0 | 0 | 0 | 0 | 0 | 0 | 0 | 0 | 0 | 0 | 0 | 0 | 0 | 0 | 0 | 0 | 0 | 0 | 0 | 0 | 0 | 0 | 0 | 0 | 0 | 0 | 0 | 0 | 0 | 0 | 0 | 0 | |
| не выплачено за 2 квартал 2002 г. | 1 | 1 | 0 | 1 | 1 | 1 | 1 | 1 | 1 | 1 | 1 | 1 | 1 | 1 | 1 | 1 | 1 | 2 | 2 | 2 | 1 | 1 | 1 | 1 | 2 | 0 | 0 | 4 | 2 | 0 | 0 | 1 | 1 | 0 | 0 | |
| не выплачено за июль 2002 г. | 1 | 1 | 0 | 1 | 1 | 1 | 1 | 1 | 1 | 1 | 1 | 1 | 1 | 1 | 1 | 1 | 1 | 2 | 2 | 2 | 0 | 1 | 0 | 1 | 1 | 0 | 0 | 3 | 2 | 0 | 0 | 1 | 1 | 0 | 0 | |

| | Россия, все | Голосовали бы за... | | Адаптация | | | Пол | | Возраст | | | Образование | | | Доход на чл.семьи | | | Тип населенного пункта | | | | Федеральные округа | | | | | | Москва, все | Пол | | Возраст | | | | |
|----------------|-------------|---------------------|-------------|-----------|----------------|------------|------------------|------------|---------|---------|-------------|-------------|---------------|---------------|-------------------|---------------------|--------|------------------------|------------------|-----------------|------------|--------------------|------------|------|-------------|-----------------|-------|-------------|-------------|-----------|-----------|-----------------|---------|---------|-------------|
| | | ...Путина | ...Зюганова | оптимисты | адаптированные | пессимисты | неадаптированные | пессимисты | мужчины | женщины | 18 - 35 лет | 36 - 50 лет | старше 50 лет | ниже среднего | среднее общее | среднее специальное | высшее | до 1000 руб. | 1000 - 1500 руб. | более 1500 руб. | мегаполисы | бол.города | мал.города | села | Центральный | Северо-Западный | Южный | | Приволжский | Уральский | Сибирский | Дальневосточный | мужчины | женщины | 18 - 35 лет |
| Доли групп (%) | 100 | 49 | 13 | 29 | 31 | 38 | 47 | 53 | 33 | 30 | 38 | 20 | 34 | 35 | 12 | 27 | 32 | 33 | 13 | 16 | 39 | 26 | 25 | 11 | 13 | 24 | 5 | 17 | 5 | 100 | 44 | 56 | 31 | 30 | 39 |

...ПЕНСИЮ

| | | | | | | | | | | | | | | | | | | | | | | | | | | | | | | | | | | | |
|-----------------------------------|----|----|----|----|----|----|----|----|---|----|----|----|----|----|----|----|----|----|----|----|----|----|----|----|----|----|----|----|----|----|----|----|---|---|----|
| всего должны получать | 35 | 36 | 56 | 15 | 40 | 48 | 27 | 43 | 5 | 11 | 81 | 74 | 26 | 27 | 25 | 29 | 51 | 31 | 29 | 35 | 34 | 41 | 36 | 34 | 35 | 39 | 36 | 31 | 35 | 34 | 25 | 41 | 2 | 7 | 79 |
| в том числе: | | | | | | | | | | | | | | | | | | | | | | | | | | | | | | | | | | | |
| выплачено все | 34 | 34 | 51 | 14 | 37 | 46 | 25 | 41 | 5 | 10 | 77 | 71 | 24 | 25 | 24 | 27 | 47 | 30 | 29 | 35 | 32 | 37 | 32 | 27 | 35 | 38 | 36 | 31 | 35 | 34 | 25 | 40 | 2 | 7 | 79 |
| не выплачено за 1 квартал 2001 г. | 0 | 0 | 0 | 0 | 0 | 0 | 0 | 0 | 0 | 0 | 0 | 0 | 0 | 0 | 0 | 0 | 0 | 0 | 0 | 0 | 0 | 0 | 0 | 0 | 0 | 0 | 0 | 0 | 0 | 0 | 0 | 0 | 0 | 0 | 0 |
| не выплачено за 2 квартал 2001 г. | 0 | 0 | 0 | 0 | 0 | 0 | 0 | 0 | 0 | 0 | 0 | 0 | 0 | 0 | 0 | 0 | 0 | 0 | 0 | 0 | 0 | 0 | 0 | 0 | 0 | 0 | 0 | 0 | 0 | 0 | 0 | 0 | 0 | 0 | 0 |
| не выплачено за 3 квартал 2001 г. | 0 | 0 | 0 | 0 | 0 | 0 | 0 | 0 | 0 | 0 | 0 | 0 | 0 | 0 | 0 | 0 | 0 | 0 | 0 | 0 | 0 | 0 | 0 | 0 | 0 | 0 | 0 | 0 | 0 | 0 | 0 | 0 | 0 | 0 | 0 |
| не выплачено за 4 квартал 2001 г. | 0 | 0 | 0 | 0 | 0 | 0 | 0 | 0 | 0 | 0 | 0 | 0 | 0 | 0 | 0 | 0 | 0 | 0 | 0 | 0 | 0 | 0 | 0 | 0 | 0 | 0 | 0 | 0 | 0 | 0 | 0 | 0 | 0 | 0 | 0 |
| не выплачено за 1 квартал 2002 г. | 0 | 0 | 0 | 0 | 0 | 0 | 0 | 0 | 0 | 1 | 0 | 0 | 1 | 0 | 0 | 0 | 0 | 0 | 0 | 0 | 0 | 1 | 0 | 0 | 0 | 0 | 0 | 0 | 0 | 0 | 0 | 0 | 0 | 0 | 0 |
| не выплачено за 2 квартал 2002 г. | 0 | 0 | 0 | 0 | 0 | 0 | 0 | 0 | 0 | 0 | 0 | 0 | 0 | 0 | 0 | 0 | 0 | 0 | 0 | 0 | 0 | 1 | 0 | 0 | 0 | 1 | 0 | 0 | 0 | 0 | 0 | 0 | 0 | 0 | 0 |
| не выплачено за июль 2002 г. | 0 | 0 | 0 | 0 | 0 | 0 | 0 | 0 | 0 | 0 | 0 | 0 | 0 | 0 | 0 | 0 | 0 | 0 | 0 | 0 | 0 | 0 | 0 | 0 | 0 | 0 | 0 | 0 | 0 | 0 | 0 | 0 | 0 | 0 | 0 |

...СТИПЕНДИИ, ПОСОБИЯ

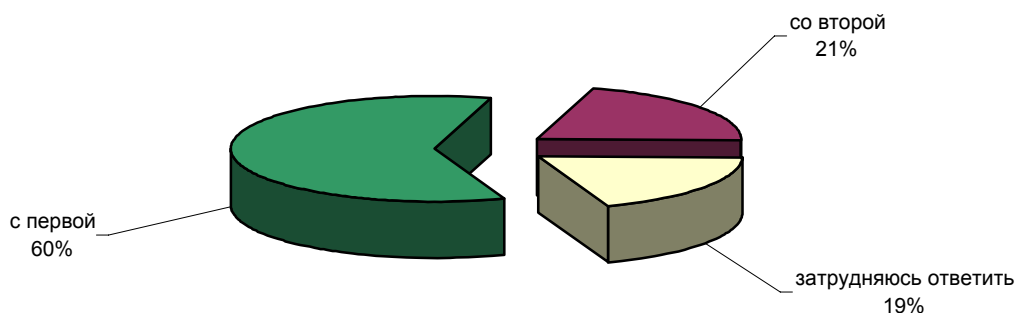
| | | | | | | | | | | | | | | | | | | | | | | | | | | | | | | | | | | | |
|-----------------------------------|----|----|---|----|----|---|---|----|----|---|---|---|----|----|----|----|---|----|----|----|---|----|---|---|---|----|---|----|----|----|---|----|----|----|---|
| всего должны получать | 10 | 11 | 6 | 16 | 10 | 7 | 6 | 14 | 20 | 9 | 3 | 5 | 12 | 11 | 12 | 13 | 7 | 11 | 12 | 14 | 8 | 11 | 9 | 9 | 9 | 11 | 9 | 13 | 11 | 11 | 8 | 13 | 17 | 13 | 4 |
| в том числе: | | | | | | | | | | | | | | | | | | | | | | | | | | | | | | | | | | | |
| выплачено все | 9 | 10 | 6 | 14 | 8 | 6 | 5 | 12 | 18 | 8 | 2 | 4 | 10 | 9 | 12 | 11 | 6 | 10 | 11 | 11 | 7 | 9 | 8 | 8 | 8 | 10 | 8 | 10 | 11 | 11 | 8 | 13 | 17 | 13 | 4 |
| не выплачено за 1 квартал 2001 г. | 0 | 0 | 0 | 0 | 0 | 0 | 0 | 0 | 0 | 0 | 0 | 0 | 0 | 0 | 0 | 0 | 0 | 0 | 0 | 0 | 0 | 0 | 0 | 0 | 0 | 0 | 1 | 0 | 0 | 0 | 0 | 0 | 0 | 0 | 0 |
| не выплачено за 2 квартал 2001 г. | 0 | 0 | 0 | 0 | 0 | 0 | 0 | 0 | 0 | 0 | 0 | 0 | 0 | 0 | 0 | 0 | 0 | 0 | 0 | 1 | 0 | 0 | 0 | 0 | 0 | 0 | 0 | 0 | 0 | 0 | 0 | 0 | 0 | 0 | 0 |
| не выплачено за 3 квартал 2001 г. | 0 | 0 | 0 | 0 | 0 | 0 | 0 | 0 | 0 | 0 | 0 | 0 | 0 | 0 | 0 | 0 | 0 | 0 | 0 | 0 | 0 | 0 | 0 | 0 | 0 | 0 | 0 | 0 | 0 | 0 | 0 | 0 | 0 | 0 | 0 |
| не выплачено за 4 квартал 2001 г. | 0 | 0 | 0 | 0 | 0 | 0 | 0 | 0 | 0 | 0 | 0 | 0 | 0 | 0 | 0 | 0 | 0 | 0 | 0 | 0 | 0 | 0 | 0 | 0 | 0 | 0 | 0 | 0 | 0 | 0 | 0 | 0 | 0 | 0 | 0 |
| не выплачено за 1 квартал 2002 г. | 0 | 0 | 0 | 0 | 0 | 0 | 0 | 0 | 0 | 0 | 0 | 0 | 0 | 0 | 0 | 0 | 0 | 0 | 0 | 0 | 0 | 0 | 0 | 0 | 0 | 0 | 0 | 0 | 0 | 0 | 0 | 0 | 0 | 0 | 0 |
| не выплачено за 2 квартал 2002 г. | 1 | 1 | 0 | 1 | 1 | 1 | 1 | 1 | 1 | 1 | 0 | 0 | 1 | 2 | 0 | 2 | 0 | 1 | 0 | 2 | 1 | 1 | 1 | 1 | 1 | 1 | 1 | 0 | 2 | 0 | 0 | 0 | 0 | 0 | 0 |
| не выплачено за июль 2002 г. | 1 | 1 | 0 | 1 | 1 | 1 | 0 | 1 | 1 | 1 | 0 | 0 | 1 | 1 | 0 | 1 | 0 | 1 | 0 | 2 | 1 | 1 | 1 | 1 | 1 | 1 | 0 | 2 | 0 | 0 | 0 | 0 | 0 | 0 | 0 |

Состояние культуры и Министерство культуры


Опрос населения



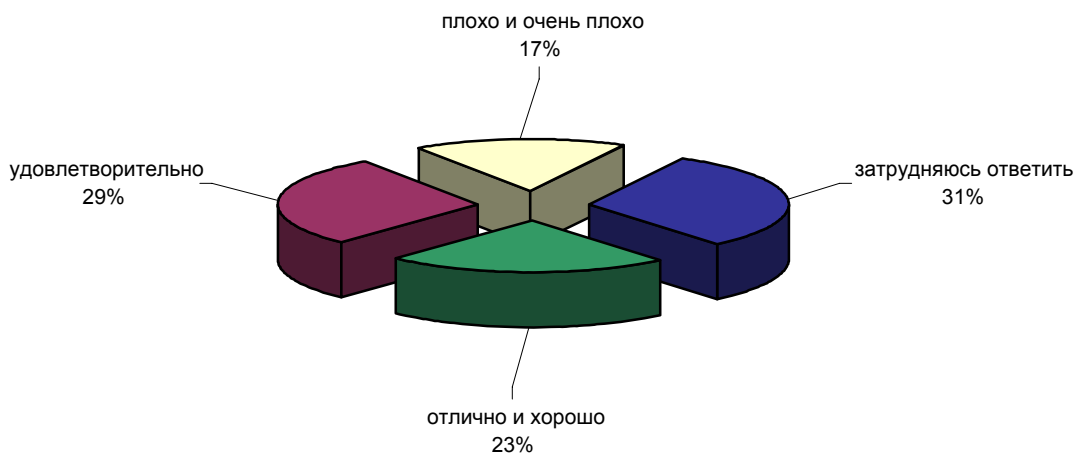
ОДНИ СЧИТАЮТ, ЧТО ПОСЛЕДНИЕ ГОДЫ КУЛЬТУРА В НАШЕЙ СТРАНЕ НАХОДИТСЯ В УПАДКЕ. ПО МНЕНИЮ ДРУГИХ, НАША КУЛЬТУРА НАХОДИТСЯ НА ПОДЪЕМЕ. ЕСЛИ ГОВОРИТЬ В ЦЕЛОМ, ТО С КАКОЙ ИЗ ДВУХ ТОЧЕК ЗРЕНИЯ - С ПЕРВОЙ ИЛИ ВТОРОЙ - ВЫ СКОРЕЕ СОГЛАСНЫ?



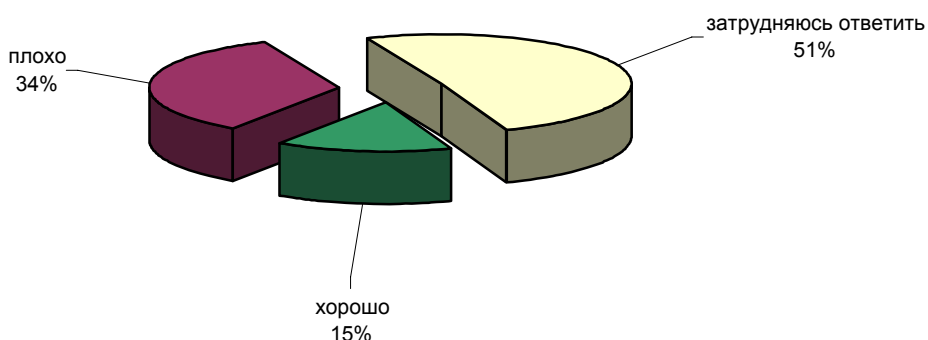
ЗА ПОСЛЕДНИЕ ПОЛГОДА ВАМ ПРИХОДИЛОСЬ ИЛИ НЕ ПРИХОДИЛОСЬ ИМЕТЬ ДЕЛО С РАБОТНИКАМИ КУЛЬТУРЫ? ЕСЛИ ПРИХОДИЛОСЬ, ТО КАКОЕ ВПЕЧАТЛЕНИЕ В ЦЕЛОМ СЛОЖИЛОСЬ У ВАС ОТ ЭТОГО ОБЩЕНИЯ - ПОЛОЖИТЕЛЬНОЕ ИЛИ ОТРИЦАТЕЛЬНОЕ?



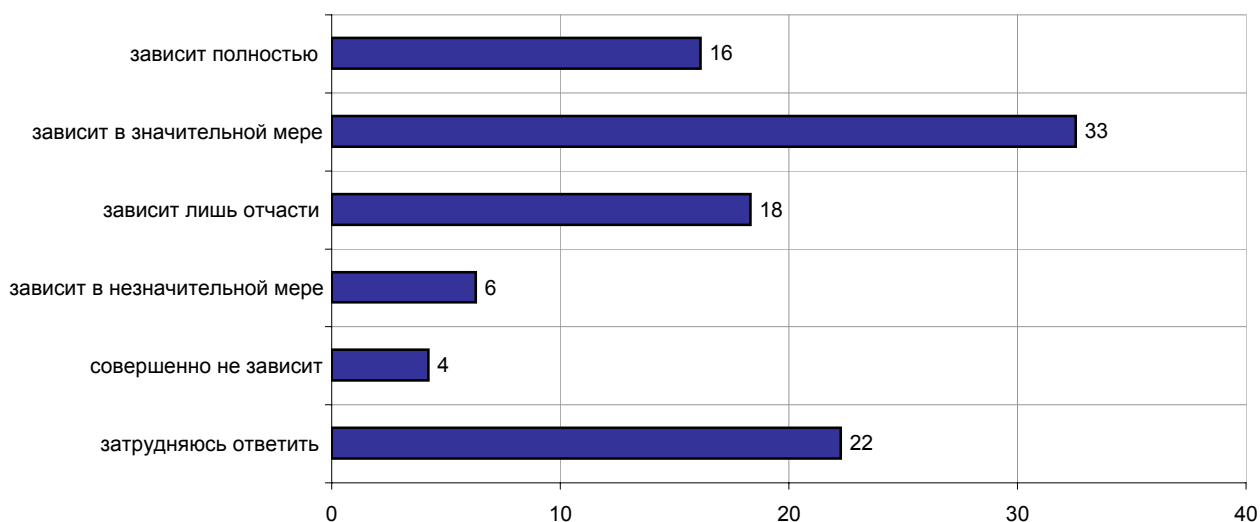
КАК, ПО ВАШЕМУ МНЕНИЮ, РАБОТАЮТ СЕГОДНЯ РАБОТНИКИ КУЛЬТУРЫ, КАК ОНИ СПРАВЛЯЮТСЯ СО СВОИМИ ОБЯЗАННОСТЯМИ - ОТЛИЧНО, ХОРОШО, УДОВЛЕТВОРИТЕЛЬНО, ПЛОХО ИЛИ ОЧЕНЬ ПЛОХО?



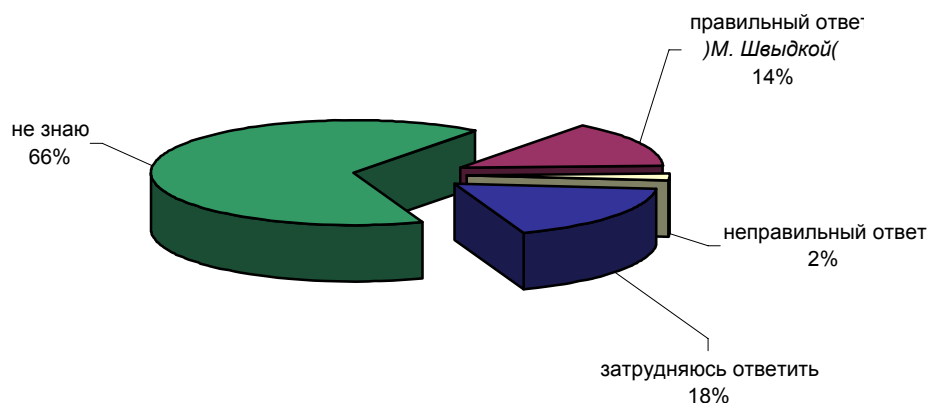
ДЕЯТЕЛЬНОСТЬ РАБОТНИКОВ КУЛЬТУРЫ НАХОДИТСЯ ПОД КОНТРОЛЕМ МИНИСТЕРСТВА КУЛЬТУРЫ. КАК, ПО ВАШЕЙ ОЦЕНКЕ, СЕГОДНЯ РАБОТАЕТ ЭТО МИНИСТЕРСТВО - ХОРОШО ИЛИ ПЛОХО?



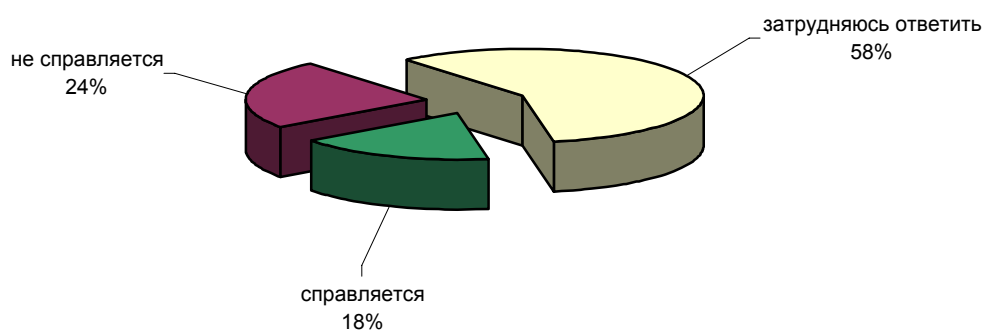
НА ВАШ ВЗГЛЯД, В КАКОЙ МЕРЕ РАБОТА УЧРЕЖДЕНИЙ КУЛЬТУРЫ ЗАВИСИТ ОТ ДЕЯТЕЛЬНОСТИ МИНИСТРА КУЛЬТУРЫ - ПОЛНОСТЬЮ, В ЗНАЧИТЕЛЬНОЙ МЕРЕ, ЗАВИСИТ ЛИШЬ ОТЧАСТИ, В НЕЗНАЧИТЕЛЬНОЙ МЕРЕ ИЛИ СОВЕРШЕННО НЕ ЗАВИСИТ?



ПРИПОМНИТЕ, ПОЖАЛУЙСТА, КТО СЕГОДНЯ ВОЗГЛАВЛЯЕТ МИНИСТЕРСТВО КУЛЬТУРЫ?



КАК ВЫ ПОЛАГАЕТЕ, НЫНЕШНИЙ МИНИСТР КУЛЬТУРЫ М.ШВЫДКОЙ СПРАВЛЯЕТСЯ ИЛИ НЕ СПРАВЛЯЕТСЯ СО СВОЕЙ РАБОТОЙ?



| | Россия, все | Голосовали бы за... | | Адаптация | | | Пол | | Возраст | | | Образование | | | Доход на чл.семьи | | | Тип населенного пункта | | | | Федеральные округа | | | | | | Москва, все | | Пол | | Возраст | | | |
|----------------|-------------|---------------------|-------------|-----------|----------------|------------|------------------|------------|---------|---------|-------------|-------------|---------------|---------------|-------------------|---------------------|--------|------------------------|------------------|-----------------|------------|--------------------|------------|------|-------------|-----------------|-------|-------------|-----------|-----------|-----------------|-------------|---------|---------|-------------|
| | | ...Путин | ...Зюганова | оптимисты | адаптированные | пессимисты | неадаптированные | пессимисты | мужчины | женщины | 18 - 35 лет | 36 - 50 лет | старше 50 лет | ниже среднего | среднее общее | среднее специальное | высшее | до 1000 руб. | 1000 - 1500 руб. | более 1500 руб. | мегаполисы | бол.города | мал.города | села | Центральный | Северо-Западный | Южный | Приволжский | Уральский | Сибирский | Дальневосточный | Москва, все | мужчины | женщины | 18 - 35 лет |
| Доли групп (%) | 100 | 49 | 13 | 29 | 31 | 38 | 47 | 53 | 33 | 30 | 38 | 20 | 34 | 35 | 12 | 27 | 32 | 33 | 13 | 16 | 39 | 26 | 25 | 11 | 13 | 24 | 5 | 17 | 5 | 100 | 44 | 56 | 31 | 30 | 39 |

ОДНИ СЧИТАЮТ, ЧТО ПОСЛЕДНИЕ ГОДЫ КУЛЬТУРА В НАШЕЙ СТРАНЕ НАХОДИТСЯ В УПАДКЕ. ПО МНЕНИЮ ДРУГИХ, НАША КУЛЬТУРА НАХОДИТСЯ НА ПОДЪЕМЕ. ЕСЛИ ГОВОРИТЬ В ЦЕЛОМ, ТО С КАКОЙ ИЗ ДВУХ ТОЧЕК ЗРЕНИЯ - С ПЕРВОЙ ИЛИ ВТОРОЙ - ВЫ СКОРЕЕ СОГЛАСНЫ?

| | | | | | | | | | | | | | | | | | | | | | | | | | | | | | | | | | | | |
|----------------------|----|----|-----------|----|----|-----------|----|----|----|----|-----------|-----------|----|----|----|----|----|----|----|----|----|----|----|----|----|----|-----------|----|----|----|----|----|----|-----------|-----------|
| с первой | 60 | 56 | 70 | 56 | 56 | 66 | 62 | 58 | 55 | 63 | 62 | 58 | 63 | 57 | 62 | 60 | 63 | 58 | 52 | 57 | 63 | 63 | 61 | 61 | 61 | 59 | 47 | 60 | 64 | 55 | 55 | 56 | 51 | 49 | 63 |
| со второй | 21 | 25 | 13 | 31 | 23 | 12 | 22 | 20 | 30 | 20 | 13 | 14 | 20 | 24 | 27 | 19 | 16 | 26 | 25 | 22 | 19 | 19 | 22 | 18 | 18 | 23 | 28 | 21 | 12 | 28 | 27 | 28 | 32 | 33 | 20 |
| затрудняюсь ответить | 19 | 19 | 17 | 14 | 21 | 21 | 16 | 22 | 15 | 17 | 25 | 28 | 17 | 19 | 12 | 22 | 20 | 17 | 23 | 21 | 18 | 18 | 17 | 21 | 21 | 17 | 25 | 19 | 24 | 17 | 18 | 16 | 17 | 18 | 17 |

ЗА ПОСЛЕДНИЕ ПОЛГОДА ВАМ ПРИХОДИЛОСЬ ИЛИ НЕ ПРИХОДИЛОСЬ ИМЕТЬ ДЕЛО С РАБОТНИКАМИ КУЛЬТУРЫ? ЕСЛИ ПРИХОДИЛОСЬ, ТО КАКОЕ ВПЕЧАТЛЕНИЕ В ЦЕЛОМ СЛОЖИЛОСЬ У ВАС ОТ ЭТОГО ОБЩЕНИЯ - ПОЛОЖИТЕЛЬНОЕ ИЛИ ОТРИЦАТЕЛЬНОЕ?

| | | | | | | | | | | | | | | | | | | | | | | | | | | | | | | | | | | | |
|---------------------------|----|----|-----------|----|----|-----------|----|----|----|----|-----------|-----------|----|----|----|----|----|----|----|----|----|----|----|----|----|----|----|----|----|----|----|----|----|----|-----------|
| не приходилось иметь дела | 80 | 79 | 86 | 73 | 80 | 86 | 81 | 79 | 72 | 80 | 88 | 92 | 79 | 79 | 66 | 82 | 82 | 80 | 81 | 81 | 81 | 78 | 78 | 77 | 83 | 81 | 84 | 80 | 81 | 80 | 81 | 80 | 81 | 80 | 91 |
| положительное | 15 | 17 | 9 | 19 | 17 | 10 | 15 | 15 | 21 | 16 | 8 | 4 | 16 | 17 | 24 | 14 | 14 | 15 | 12 | 15 | 15 | 16 | 17 | 15 | 9 | 14 | 12 | 20 | 14 | 14 | 14 | 15 | 25 | 14 | 6 |
| отрицательное | 3 | 3 | 2 | 5 | 2 | 2 | 3 | 4 | 5 | 3 | 1 | 1 | 3 | 3 | 7 | 2 | 3 | 3 | 4 | 3 | 2 | 4 | 4 | 4 | 5 | 3 | 2 | 0 | 3 | 4 | 4 | 4 | 5 | 5 | 2 |
| затрудняюсь ответить | 2 | 1 | 2 | 2 | 1 | 2 | 2 | 2 | 2 | 1 | 3 | 3 | 2 | 1 | 3 | 2 | 2 | 2 | 3 | 1 | 2 | 2 | 1 | 4 | 4 | 3 | 1 | 0 | 2 | 1 | 1 | 2 | 3 | 0 | 0 |

КАК, ПО ВАШЕМУ МНЕНИЮ, РАБОТАЮТ СЕГОДНЯ РАБОТНИКИ КУЛЬТУРЫ, КАК ОНИ СПРАВЛЯЮТСЯ СО СВОИМИ ОБЯЗАННОСТЯМИ - ОТЛИЧНО, ХОРОШО, УДОВЛЕТВОРИТЕЛЬНО, ПЛОХО ИЛИ ОЧЕНЬ ПЛОХО?

| | | | | | | | | | | | | | | | | | | | | | | | | | | | | | | | | | | | |
|----------------------|----|----|----|-----------|----|-----------|----|----|----|----|-----------|-----------|----|----|-----------|-----------|----|----|----|----|----|----|-----------|-----------|-----------|----|----|----|-----------|----|-----------|----|-----------|----|-----------|
| отлично и хорошо | 23 | 25 | 19 | 32 | 26 | 14 | 20 | 26 | 31 | 25 | 15 | 15 | 24 | 26 | 27 | 18 | 22 | 28 | 27 | 25 | 24 | 19 | 26 | 26 | 17 | 21 | 18 | 25 | 29 | 22 | 19 | 24 | 31 | 21 | 15 |
| удовлетворительно | 29 | 32 | 24 | 33 | 32 | 24 | 33 | 25 | 30 | 29 | 27 | 22 | 31 | 28 | 34 | 26 | 30 | 30 | 32 | 27 | 28 | 27 | 29 | 22 | 25 | 32 | 29 | 27 | 41 | 33 | 33 | 33 | 35 | 34 | 30 |
| плохо и очень плохо | 17 | 15 | 21 | 13 | 13 | 23 | 17 | 18 | 17 | 16 | 18 | 17 | 17 | 17 | 18 | 19 | 15 | 16 | 14 | 18 | 15 | 22 | 11 | 22 | 26 | 16 | 21 | 16 | 20 | 19 | 25 | 15 | 15 | 16 | 25 |
| затрудняюсь ответить | 31 | 29 | 35 | 21 | 30 | 38 | 30 | 32 | 22 | 30 | 39 | 46 | 28 | 29 | 20 | 36 | 34 | 27 | 26 | 31 | 33 | 32 | 35 | 30 | 32 | 30 | 31 | 32 | 11 | 26 | 24 | 28 | 18 | 29 | 30 |

ДЕЯТЕЛЬНОСТЬ РАБОТНИКОВ КУЛЬТУРЫ НАХОДИТСЯ ПОД КОНТРОЛЕМ МИНИСТЕРСТВА КУЛЬТУРЫ. КАК, ПО ВАШЕЙ ОЦЕНКЕ, СЕГОДНЯ РАБОТАЕТ ЭТО МИНИСТЕРСТВО - ХОРОШО ИЛИ ПЛОХО?

| | | | | | | | | | | | | | | | | | | | | | | | | | | | | | | | | | | | |
|----------------------|----|----|----|-----------|----|-----------|----|----|----|----|-----------|-----------|----|----|-----------|----|-----------|----|-----------|----|----|----|----|----|-----------|----|-----------|----|-----------|----|-----------|----|-----------|----|-----------|
| хорошо | 15 | 17 | 12 | 22 | 18 | 7 | 15 | 15 | 20 | 17 | 9 | 12 | 16 | 15 | 17 | 15 | 14 | 16 | 20 | 15 | 14 | 13 | 16 | 18 | 9 | 18 | 5 | 16 | 9 | 17 | 17 | 17 | 25 | 17 | 11 |
| плохо | 34 | 32 | 37 | 33 | 34 | 35 | 35 | 33 | 38 | 35 | 31 | 24 | 31 | 38 | 49 | 33 | 29 | 38 | 29 | 32 | 34 | 36 | 36 | 30 | 35 | 31 | 29 | 35 | 49 | 43 | 49 | 39 | 38 | 40 | 51 |
| затрудняюсь ответить | 51 | 51 | 51 | 45 | 48 | 58 | 50 | 52 | 43 | 48 | 60 | 63 | 53 | 47 | 34 | 52 | 57 | 46 | 50 | 53 | 52 | 51 | 47 | 52 | 56 | 51 | 66 | 49 | 42 | 40 | 35 | 44 | 38 | 44 | 38 |

| | Россия, все | Голосовали бы за... | | Адаптация | | | Пол | | Возраст | | | Образование | | | Доход на чл.семьи | | | Тип населенного пункта | | | | Федеральные округа | | | | | | Москва, все | Пол | | Возраст | | | | |
|----------------|-------------|---------------------|-------------|-----------|----------------|------------|------------------|------------|---------|---------|-------------|-------------|---------------|---------------|-------------------|---------------------|--------|------------------------|------------------|-----------------|------------|--------------------|------------|------|-------------|-----------------|-------|-------------|-------------|-----------|-----------|-----------------|---------|---------|-------------|
| | | ...Путин | ...Зюганова | оптимисты | адаптированные | пессимисты | неадаптированные | пессимисты | мужчины | женщины | 18 - 35 лет | 36 - 50 лет | старше 50 лет | ниже среднего | среднее общее | среднее специальное | высшее | до 1000 руб. | 1000 - 1500 руб. | более 1500 руб. | мегаполисы | бол.города | мал.города | села | Центральный | Северо-Западный | Южный | | Приволжский | Уральский | Сибирский | Дальневосточный | мужчины | женщины | 18 - 35 лет |
| Доли групп (%) | 100 | 49 | 13 | 29 | 31 | 38 | 47 | 53 | 33 | 30 | 38 | 20 | 34 | 35 | 12 | 27 | 32 | 33 | 13 | 16 | 39 | 26 | 25 | 11 | 13 | 24 | 5 | 17 | 5 | 100 | 44 | 56 | 31 | 30 | 39 |

НА ВАШ ВЗГЛЯД, В КАКОЙ МЕРЕ РАБОТА УЧРЕЖДЕНИЙ КУЛЬТУРЫ ЗАВИСИТ ОТ ДЕЯТЕЛЬНОСТИ МИНИСТРА КУЛЬТУРЫ - ПОЛНОСТЬЮ, В ЗНАЧИТЕЛЬНОЙ МЕРЕ, ЗАВИСИТ ЛИШЬ ОТЧАСТИ, В НЕЗНАЧИТЕЛЬНОЙ МЕРЕ ИЛИ СОВЕРШЕННО НЕ ЗАВИСИТ?

| | | | | | | | | | | | | | | | | | | | | | | | | | | | | | | | | | | | |
|-------------------------------|----|----|----|----|----|----|----|----|----|----|----|----|----|----|----|----|----|----|----|----|----|----|----|----|----|----|----|----|----|----|----|----|----|----|----|
| зависит полностью | 16 | 18 | 18 | 19 | 18 | 12 | 17 | 16 | 16 | 18 | 15 | 17 | 15 | 17 | 15 | 13 | 16 | 18 | 13 | 23 | 12 | 18 | 18 | 16 | 16 | 16 | 9 | 14 | 22 | 21 | 23 | 20 | 19 | 18 | 26 |
| зависит в значительной мере | 33 | 34 | 26 | 33 | 32 | 33 | 30 | 35 | 35 | 33 | 30 | 21 | 34 | 35 | 38 | 29 | 33 | 35 | 34 | 39 | 34 | 26 | 33 | 35 | 37 | 30 | 21 | 31 | 41 | 34 | 30 | 37 | 35 | 34 | 32 |
| зависит лишь отчасти | 18 | 21 | 13 | 23 | 18 | 15 | 20 | 17 | 21 | 18 | 16 | 16 | 18 | 18 | 25 | 19 | 18 | 19 | 24 | 12 | 19 | 18 | 15 | 16 | 14 | 23 | 20 | 21 | 14 | 19 | 20 | 18 | 26 | 21 | 12 |
| зависит в незначительной мере | 6 | 5 | 4 | 5 | 8 | 6 | 7 | 6 | 7 | 7 | 6 | 3 | 6 | 7 | 10 | 4 | 8 | 7 | 10 | 3 | 6 | 7 | 7 | 13 | 3 | 5 | 3 | 8 | 2 | 6 | 8 | 3 | 5 | 8 | 4 |
| совсем не зависит | 4 | 3 | 6 | 5 | 5 | 3 | 6 | 3 | 5 | 4 | 4 | 4 | 5 | 4 | 4 | 5 | 2 | 5 | 4 | 4 | 5 | 4 | 5 | 2 | 2 | 3 | 12 | 7 | 2 | 4 | 5 | 3 | 4 | 5 | 3 |
| затрудняюсь ответить | 22 | 20 | 34 | 14 | 20 | 30 | 21 | 24 | 17 | 20 | 29 | 38 | 23 | 17 | 8 | 30 | 24 | 15 | 15 | 19 | 24 | 27 | 22 | 18 | 27 | 22 | 34 | 19 | 20 | 16 | 14 | 19 | 10 | 15 | 23 |

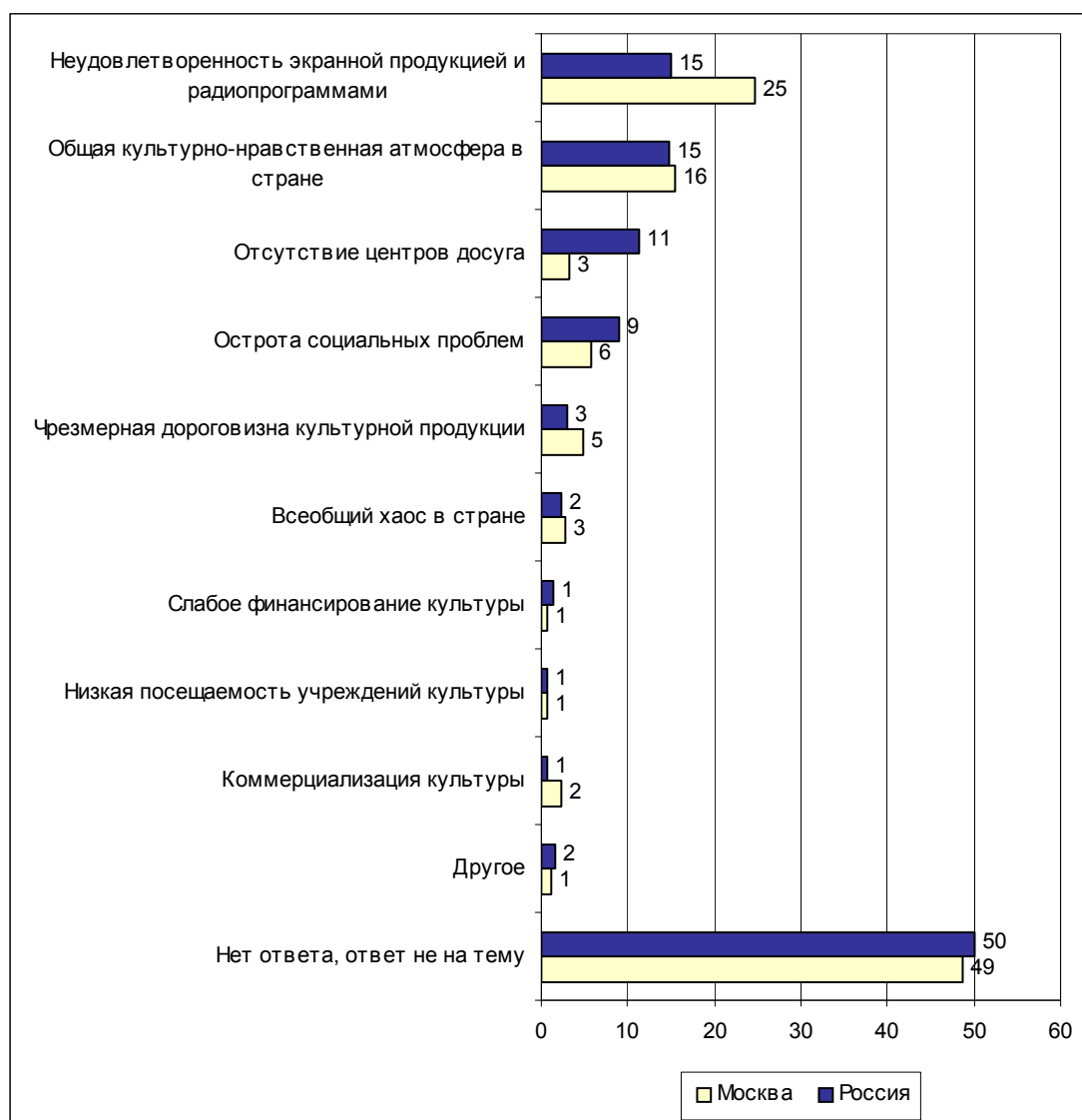
ПРИПОМНИТЕ, ПОЖАЛУЙСТА, КТО СЕГОДНЯ ВОЗГЛАВЛЯЕТ МИНИСТЕРСТВО КУЛЬТУРЫ?

| | | | | | | | | | | | | | | | | | | | | | | | | | | | | | | | | | | | |
|-------------------------------|----|----|----|----|----|----|----|----|----|----|----|----|----|----|----|----|----|----|----|----|----|----|----|----|----|----|----|----|----|----|----|----|----|----|----|
| не знаю | 66 | 67 | 55 | 69 | 62 | 67 | 63 | 68 | 73 | 64 | 61 | 74 | 71 | 63 | 45 | 76 | 67 | 57 | 55 | 67 | 65 | 76 | 59 | 57 | 49 | 78 | 75 | 74 | 66 | 48 | 46 | 49 | 66 | 50 | 31 |
| правильный ответ (М. Швыдкой) | 14 | 12 | 23 | 12 | 16 | 15 | 16 | 12 | 9 | 16 | 17 | 9 | 10 | 16 | 29 | 7 | 12 | 22 | 22 | 12 | 13 | 8 | 23 | 17 | 6 | 10 | 10 | 14 | 10 | 36 | 40 | 33 | 18 | 39 | 48 |
| неправильный ответ | 2 | 2 | 3 | 2 | 3 | 2 | 2 | 2 | 1 | 3 | 2 | 2 | 2 | 3 | 3 | 2 | 2 | 3 | 1 | 4 | 2 | 2 | 2 | 3 | 3 | 2 | 2 | 1 | 5 | 2 | 2 | 2 | 1 | 3 | 2 |
| затрудняюсь ответить | 18 | 18 | 19 | 17 | 20 | 16 | 18 | 17 | 16 | 17 | 19 | 14 | 17 | 19 | 22 | 15 | 19 | 18 | 22 | 17 | 20 | 13 | 15 | 23 | 41 | 10 | 13 | 11 | 19 | 15 | 13 | 16 | 15 | 8 | 19 |

КАК ВЫ ПОЛАГАЕТЕ, НЫНЕШНИЙ МИНИСТР КУЛЬТУРЫ М.ШВЫДКОЙ СПРАВЛЯЕТСЯ ИЛИ НЕ СПРАВЛЯЕТСЯ СО СВОЕЙ РАБОТОЙ?

| | | | | | | | | | | | | | | | | | | | | | | | | | | | | | | | | | | | |
|----------------------|----|----|----|----|----|----|----|----|----|----|----|----|----|----|----|----|----|----|----|----|----|----|----|----|----|----|----|----|----|----|----|----|----|----|----|
| справляется | 18 | 20 | 18 | 25 | 18 | 12 | 18 | 17 | 21 | 17 | 15 | 15 | 15 | 19 | 24 | 14 | 16 | 23 | 29 | 18 | 14 | 15 | 19 | 28 | 12 | 13 | 9 | 20 | 26 | 24 | 25 | 24 | 23 | 31 | 20 |
| не справляется | 24 | 21 | 25 | 23 | 22 | 25 | 25 | 22 | 22 | 23 | 26 | 21 | 23 | 23 | 32 | 19 | 22 | 28 | 17 | 26 | 22 | 27 | 27 | 32 | 25 | 15 | 13 | 22 | 43 | 29 | 37 | 24 | 23 | 25 | 38 |
| затрудняюсь ответить | 57 | 56 | 56 | 49 | 59 | 62 | 55 | 59 | 57 | 57 | 57 | 62 | 59 | 57 | 42 | 66 | 60 | 49 | 54 | 56 | 61 | 55 | 54 | 41 | 63 | 65 | 78 | 58 | 31 | 46 | 39 | 52 | 54 | 45 | 41 |

Открытый вопрос: Какие факты, события приводят Вас к мысли, что культура находится в упадке?



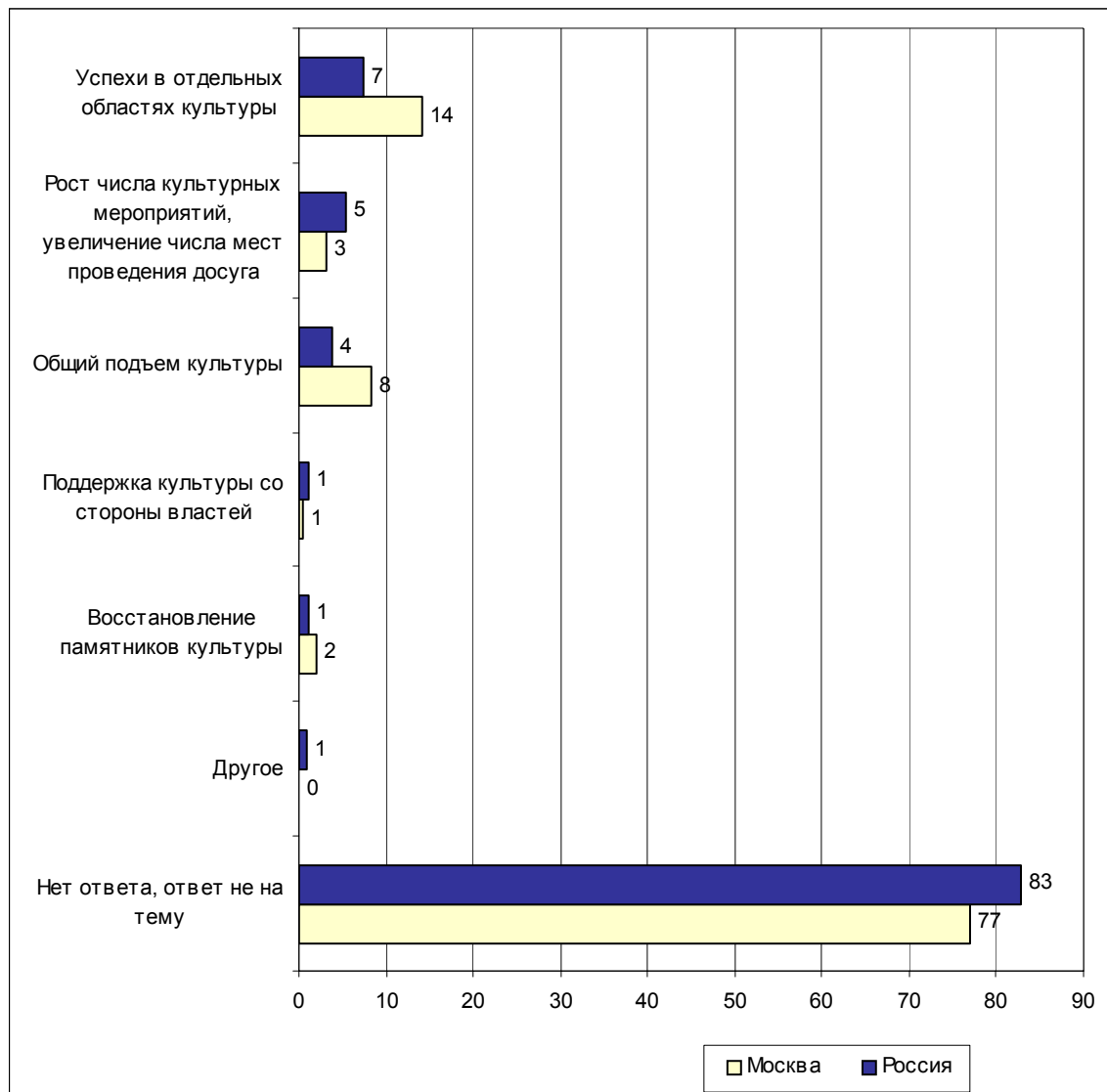
Суждения респондентов

(в % от числа опрошенных по России)

| | |
|--|-----------|
| Неудовлетворенность экранной продукцией и радиопрограммами | 15 |
| Некачественные кинофильмы, телепередачи | 7 |
| <ul style="list-style-type: none"> • <i>"Отсутствие хороших передач и фильмов"; "большое количество плохих фильмов по телевидению"; "нет современных настоящих фильмов российских"; "нет нормальных фильмов"; "нет хороших русских фильмов"; "не стало хороших отечественных фильмов, по телевизору показывают что попало"; "по телевизору идут низкопробные фильмы и шоу"; "нет хороших передач, кино"; "безумные фильмы"; "мало хороших фильмов"; "мало новых фильмов, нет хороших"; "нечего слушать – сплошные бездарности".</i> | |
| Экспансия зарубежной продукции на экране | 4 |
| <ul style="list-style-type: none"> • <i>"Засилье американских кинофильмов"; "засилье телевидения американскими фильмами"; "все из Запада черпаем, люди смотрят сериалы из Бразилии"; "мексиканские сериалы"; "засилье иностранных сериалов на телевидении".</i> | |
| Разврат на телеэкране и в радиоэфире | 4 |
| <ul style="list-style-type: none"> • <i>"Разврат по телевизору"; "даже по телевидению идет одна порнография"; "все по телевизору вульгарно, развратно"; "какая же культура, если нашими в телевизоре прыгают!"; "по телевизору один секс"; "один секс по телевидению и уже на радио!".</i> | |
| Насилие на телеэкране и в радиоэфире | 2 |
| <ul style="list-style-type: none"> • <i>"По телевизору много насилия"; "на телевидении и радио много о насилии"; "одни боевики и убийства"; "боевики, даже мультфильмы в жанре боевиков".</i> | |
| Экспансия рекламы | 1 |
| <ul style="list-style-type: none"> • <i>"Много рекламы"; "бесконечная реклама"; "заслонили рекламами"; "одна реклама на телевидении".</i> | |
| Отсутствие нового, интересного | 1 |
| <ul style="list-style-type: none"> • <i>"Мало хороших фильмов"; "мало новых фильмов, нет хороших"</i> | |
| Общая культурно-нравственная атмосфера в стране | 15 |
| Бескультурье, бездуховность, безнравственность людей | 9 |
| <ul style="list-style-type: none"> • <i>"Общество в целом некультурное"; "бездуховность"; "низкая культура народа"; "нет культуры вообще"; "культурная жизнь низкого уровня – люди дикие"; "культура общества упала давно"; "культурный уровень людей резко понизился"; "кругом матерщина, похабщина"; "на улице один мат"; "грубое, бестактное отношение людей"; "как люди себя ведут, как относятся друг к другу"; "отношение людей друг к другу плохое".</i> | |
| Безнравственность и грубость молодежи | 5 |
| <ul style="list-style-type: none"> • <i>"Безнравственность молодежи"; "молодежь такая – одни маты"; "молодежь бескультурная, бездуховная"; "все поведение наглое, не уступают места"; "молодежь отвратительно себя ведет"; "достаточно просто выйти на улицу и посмотреть на нашу молодежь"; "молодежь старших не уважает".</i> | |
| Низкий уровень образования и воспитания подрастающего поколения | 2 |
| <ul style="list-style-type: none"> • <i>"Невоспитанность детей"; "воспитание"; "молодежь в большинстве стала необразованной"; "нет должного обучения в школе"; "плохое воспитание"; "малограмотные"; "нет ничего в воспитании духовном"; "молодежь такая: тяги к учебе нет"; "воспитание молодежи совершенно отсутствует".</i> | |
| Отсутствие центров досуга | 11 |
| <ul style="list-style-type: none"> • <i>"Нет культурно-массовых мероприятий, закрытие всех культурных объектов"; "молодежи негде время проводить"; "клуба нет"; "в клубе ни кино, ни кружков нет, молодежь болтается"; "библиотека пустует, клуб не работает"; "клубы не работают, в деревнях нет фильмов"; "закрываются дома культуры"; "молодежи в поселке некуда пойти"; "драмтеатр так и не достроили в Благовещенске"; "в городе нет ни одного кинотеатра".</i> | |

| | |
|--|-----------|
| Острота социальных проблем | 8 |
| Алкоголизм, наркомания | 6 |
| • <i>"Алкоголики, наркоманы – плохо"; "молодежь курит, пьет"; "все пьют"; "среди молодежи наркомания и алкоголизм"; "кругом наркомания"; "вся молодежь – одни пьяницы и наркоманы".</i> | |
| Материальные проблемы | 2 |
| • <i>"Большинство народа в нищете – о какой культуре можно говорить?!"; "ничего нет у нас, мы живем на выживание сейчас"; "средств не хватает"; "обнищание народа".</i> | |
| Бомжи, безпризорники | 1 |
| • <i>"Бездомные"; "бомжей много".</i> | |
| Преступность, насилие | 1 |
| • <i>"Убивают, грабят, насилуют", "пройдите по неглавным улицам города!"; "преступность".</i> | |
| Чрезмерная дороговизна культурной продукции | 3 |
| • <i>"Слишком высокие цены на концерты и спектакли"; "невозможно сходить в театр, на концерт – очень дорого"; "высокие цены на художественную литературу, не все могут позволить себе покупать"; "билеты в кино, театр, на выставку – слишком дороги"; "все билеты стали дорогие, нет возможности ходить куда-нибудь"; "билеты в театр и кинотеатр очень дорогие"; "все билеты очень дорогие, простому человеку недоступны".</i> | |
| Всеобщий хаос в стране | 2 |
| • <i>"Бардак везде"; "бардак в стране"; "все рушится в стране, в том числе и культура".</i> | |
| Слабое финансирование культуры | 1 |
| • <i>"Нет финансирования"; "не финансируют культуру"; "мало финансируется, уделяется внимания".</i> | |
| Низкая посещаемость учреждений культуры | 1 |
| • <i>"В театрах пусто"; "в театры и кино никто не ходит"; "народ не ходит на культурные мероприятия"; "люди меньше посещают культурные учреждения"; "в театр мало кто ходит".</i> | |
| Коммерциализация культуры | 1 |
| • <i>"Все коммерческое"; "все поставлено на коммерческую основу, особенно детская культура"; "рыночные отношения в культуре".</i> | |
| Другое | 2 |
| • <i>"Нет обменного фонда в библиотеке"; "в передаче "Играй, гармонь" показывают только русских"; "читал, что подлинники картин вывезены из страны, а в музеях висят копии"; "все уезжают – артисты, ученые"; "ничего интересного в театрах".</i> | |
| Нет ответа, ответ не на тему | 50 |

Открытый вопрос: Какие факты, события приводят Вас к мысли, что культура находится на подъеме?



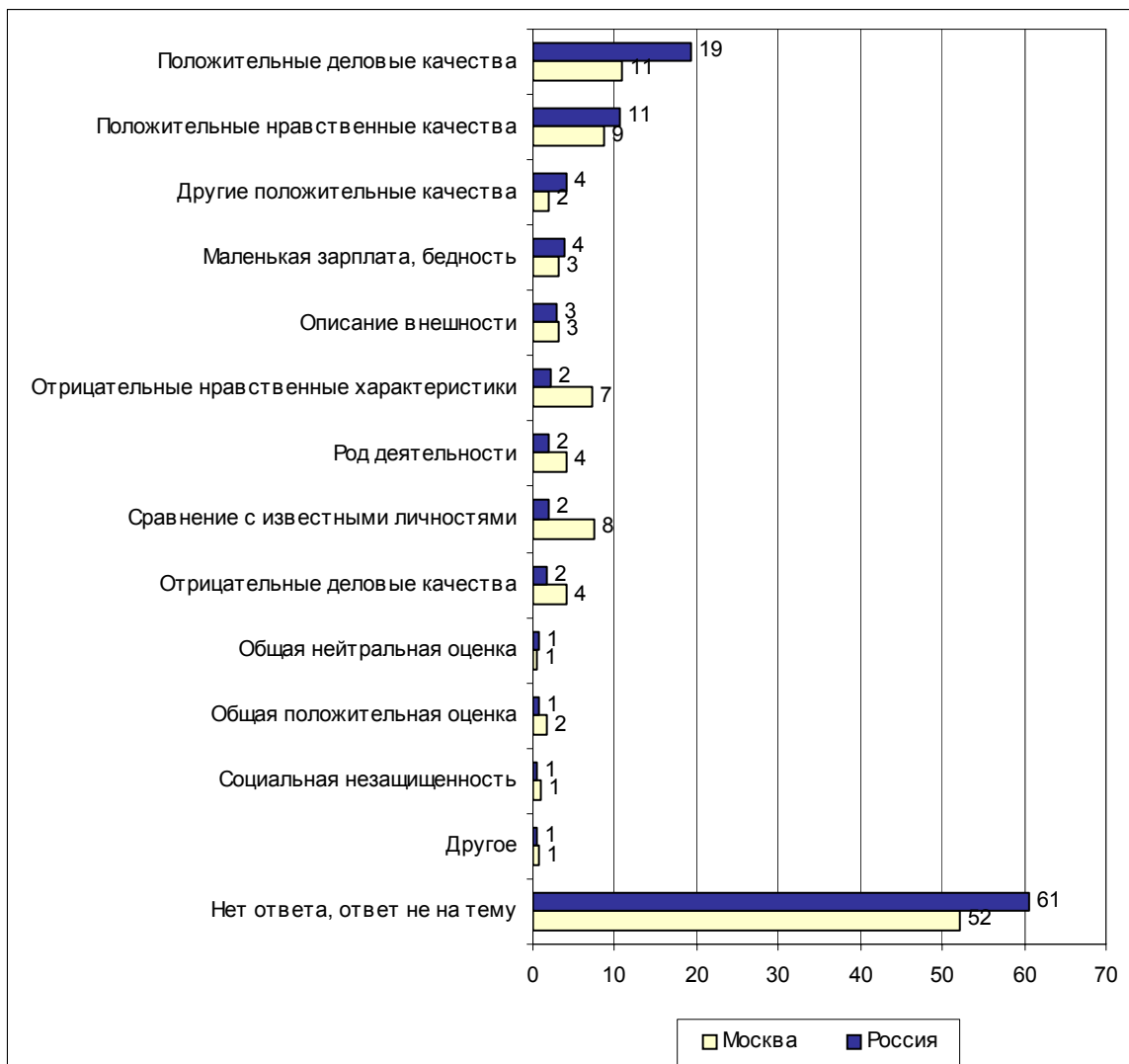
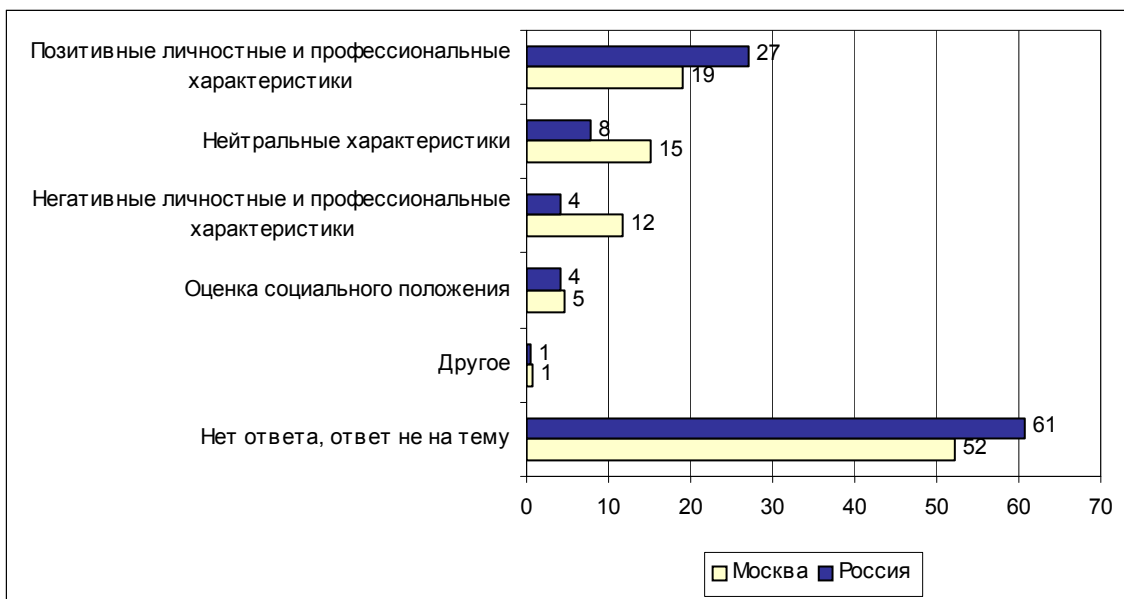
Суждения респондентов

(в % от числа опрошенных по России)

| | |
|---|----------|
| Успехи в отдельных областях культуры | 7 |
| Театр | 3 |
| <ul style="list-style-type: none"> • <i>"Русский драмтеатр у нас – раньше неинтересно было смотреть, а теперь можно посмотреть новые постановки"; "красивые спектакли в нашем театре"; "много спектаклей и много новых театров"; "много интересных программ в наших театрах"; "в театрах новые премьеры, хорошая игра актеров"; "открывают после ремонта театры"; "интересные спектакли"; "стало больше театров, идут новые спектакли"; "раскрепостился театр, могут многое показать".</i> | |
| Кино | 3 |
| <ul style="list-style-type: none"> • <i>"Фильмы стали ставить отечественные"; "стали больше выпускать умных фильмов"; "реконструкции многих кинотеатров"; "кинотеатры переоснащаются современным оборудованием"; "наши фильмы стали "Оскара" получать, Михалков вывел нас на мировую арену"; "кино показывают хорошее"; "кинематограф поднимается"; "развитие кинематографии".</i> | |
| Актерское творчество | 1 |
| <ul style="list-style-type: none"> • <i>"Артисты хорошие, раньше фильмы были примитивные"; "актеры в театре стали играть лучше"; "появились хорошие и талантливые актеры".</i> | |
| Телевидение | 1 |
| <ul style="list-style-type: none"> • <i>"Много интересных концертов показывают по ТВ, и стала лучше программа"; "смотрю на телевидение, вижу, что на подъеме".</i> | |
| Выставки, музеи | 1 |
| <ul style="list-style-type: none"> • <i>"Оформление и открытие художественных галерей"; "появление новых выставок скульптур, картинных галерей в Москве"; "музеи открываются, картинные галереи, концертов стало больше"; "взять наш Ульяновск: музеи, художественные выставки – постоянно что-то бывает новое".</i> | |
| Литература | 1 |
| <ul style="list-style-type: none"> • <i>"Стало больше книг в библиотеках"; "литературы больше выпускается"; "книги любые в любых количествах"; "много книг можно купить"; "книги хорошие продаются, спектакли в театрах и по ТВ".</i> | |
| Рост числа культурных мероприятий, увеличение числа мест проведения досуга | 5 |
| <ul style="list-style-type: none"> • <i>"Больше стало мероприятий"; "проводят различные вечера"; "открываются новые культурные учреждения"; "организуются праздники, культурные мероприятия"; "больше появилось мест досуга, все развивается"; "есть дискотеки, культурно-массовые мероприятия"; "много мероприятий и в поселке, и в Красноярске, и везде"; "улучшается детское обеспечение досуга".</i> | |
| Общий подъем культуры | 4 |
| Развитие культуры в целом | 1 |
| <ul style="list-style-type: none"> • <i>"Переход культуры на новый уровень"; "лучше по сравнению с последними пятнадцатью годами"; "стало лучше, чем в девяностые годы"; "в поселке она развивается"; "какое-то развитие происходит по сравнению с прошлыми годами"; "много нового делается в искусстве"; "культура оживилась".</i> | |
| Рост уровня культуры населения | 1 |
| <ul style="list-style-type: none"> • <i>"Люди стали вежливые"; "вежливое обращение людей друг к другу в общественных местах"; "люди образованные"; "люди стали духовно богаче, культурнее"; "так как пользуются компьютером, Интернетом люди"; "повысился уровень воспитанности людей".</i> | |

| | |
|---|-----------|
| Рост внимания населения к культуре | 1 |
| <ul style="list-style-type: none"> • <i>"Ставятся новые спектакли, приезжают на гастроли коллективы, и, несмотря на высокую цену билетов, залы всегда заполнены народом"; "люди стали интересоваться театрами, более потянулись ко всяким мероприятиям культурным"; "билет не купишь ни в театр, ни еще куда-нибудь"; "больше людей посещают театры, кинотеатры, выставки"; "очереди в кино и театры".</i> | |
| Рост уровня культуры молодежи | 1 |
| <ul style="list-style-type: none"> • <i>"Молодежь стала образованнее"; "молодежь стала развитее"; "сейчас молодежь заинтересована посещать театр, а несколько лет назад это вызывало смех".</i> | |
| Благоустройство среды обитания людей | 1 |
| <ul style="list-style-type: none"> • <i>"Чисто кругом, красиво"; "стали улицы чище, облагораживаются парки, ремонтируются дороги"; "город чище стал"; "Новосибирск становится красивее"; "занялись благоустройством территории возле домов, детских площадок"; "улучшается благоустройство города".</i> | |
| Общая положительная оценка | 1 |
| <ul style="list-style-type: none"> • <i>"Меньше наркоманов стало, и вообще лучше стало"; "намного лучше становится"; "что-то стало делаться"; "все нормально"; "стараются делать"; "с культурой стало лучше".</i> | |
| Поддержка культуры со стороны властей | 1 |
| <ul style="list-style-type: none"> • <i>"Финансируется лучше"; "с приходом Путина к власти произошли изменения в работе культуры в лучшую сторону"; "президент обращает на нее внимание"; "отношение президента к науке, культуре, появилась заинтересованность, и она спускается вниз".</i> | |
| Восстановление памятников культуры | 1 |
| <ul style="list-style-type: none"> • <i>"Восстанавливают старинные памятники культуры"; "реставрируют церкви и памятники старины"; "реставрация памятников, храмов"; "возрождаются кинотеатры, памятники культуры"; "хоть что-то делается для восстановления памятников культуры"; "потихоньку реставрируются, ремонтируются памятники архитектуры, особнячки".</i> | |
| Другое | 1 |
| <ul style="list-style-type: none"> • <i>"Начинается вытеснение американской культуры"; "больше авангарда"; "теперь больше свободы"; "передача ценностей одной страны другой стране"; "с Владивостока поехали на гастроли в Америку".</i> | |
| Нет ответа, ответ не на тему | 83 |

Открытый вопрос: Опишите, пожалуйста, современного работника культуры. Какой образ его сложился в Вашем представлении?



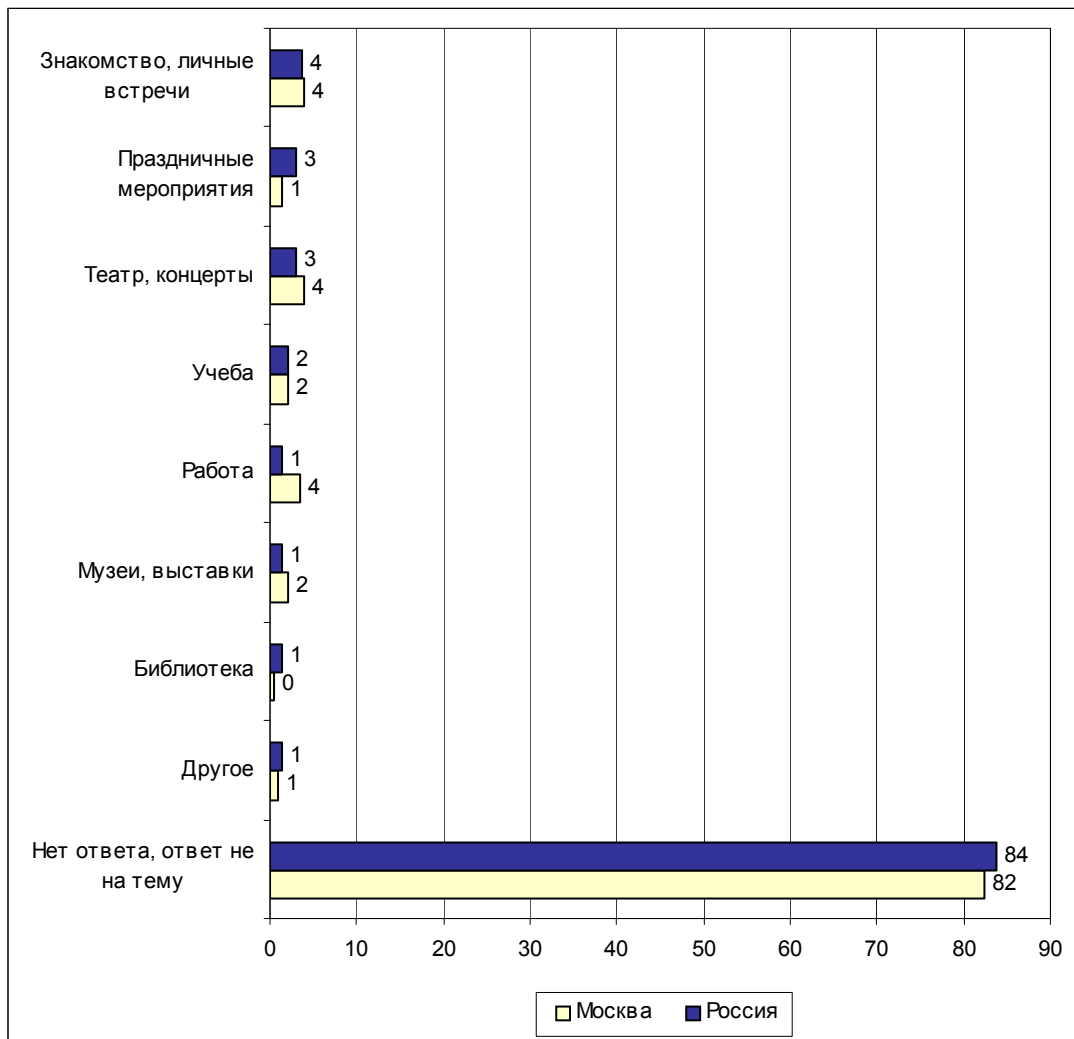
Суждения респондентов

(в % от числа опрошенных по России)

| | |
|---|-----------|
| Позитивные личностные и профессиональные характеристики | 27 |
| Положительные деловые качества | 19 |
| Образованный, знающий | 12 |
| • <i>"Люди, знающие свое дело"; "кругозор должен быть широким"; "специалист своего дела"; "глубоко образованный человек"; "всесторонне образованный"; "грамотные, образованные люди"; "грамотный, профессиональный человек"; "образованный во всех направлениях"; "всесторонне развитый".</i> | |
| Активный | 3 |
| • <i>"Деловой человек"; "деятельный, активный"; "деловой, напористый, энергичный".</i> | |
| Умный, интеллектуальный | 3 |
| • <i>"Интеллектуал"; "интеллектуальный"; "умный"; "обладает интеллектом".</i> | |
| Талантливый, творческий | 2 |
| • <i>"Талантливый"; "творческий человек"; "творческая личность"; "творческие люди прежде всего".</i> | |
| Энтузиаст своего дела | 2 |
| • <i>"Самоотверженные влюбленные в свое дело"; "бескорыстные энтузиасты"; "фанат своего дела"; "люди беззаветно любящие свое дело"; "люди, которые захвачены своим делом".</i> | |
| Хороший организатор | 2 |
| • <i>"Способный организовать досуг не только молодых, но и пожилых людей"; "умеет людей развлечь, зажечь"; "организатор"; "имеют организаторские способности".</i> | |
| Положительные нравственные качества | 13 |
| Интеллигентный, культурный | 8 |
| • <i>"Интеллигентный народ"; "он должен быть культурным"; "должен быть интеллигентным"; "прежде всего человек высокой культуры"; "интеллигентный человек, корректный, воспитанный, вежливый"; "интеллигент"; "культурные люди".</i> | |
| Добрый | 2 |
| • <i>"Добрый, душевный человек"; "отзывчивый доброжелательный"; "доброжелательный"; "гуманный"; "добрым словом согреет".</i> | |
| Честный, порядочный | 1 |
| • <i>"Порядочный человек"; "добросовестный, честный"; "благородный, с высокой моралью"; "чистый, откровенный"; "порядочный человек".</i> | |
| Общая положительная оценка | 1 |
| • <i>"Отличный"; "это положительный образ"; "позитивный"; "положительный человек".</i> | |
| Другие положительные качества | 4 |
| Веселый | 2 |
| • <i>"С чувством юмора"; "веселый"; "веселые люди".</i> | |
| Общительный | 3 |
| • <i>"Общительный"; "общительные, коммуникабельный"; "умеет работать с людьми, контактен".</i> | |

| | |
|--|-----------|
| Нейтральные характеристики | 8 |
| Описание внешности | 3 |
| <ul style="list-style-type: none"> • <i>"Серый костюм, очки"; "где-то далеко сидит кто-то в костюме, галстук и с портфелем"; "дама в очках, средних лет и очень серьезная"; "маленький, лысенький, в очках"; "в очках, костюме"; "невысокого роста, в очках, строгий костюм".</i> | |
| Род деятельности | 2 |
| <ul style="list-style-type: none"> • <i>"Массовик-затейник"; "актер, библиотекарь – разные образы"; "на Арбате сидит, карикатуры изображает"; "артист попсовый"; "музейный работник".</i> | |
| Сравнение с известными личностями | 2 |
| <ul style="list-style-type: none"> • <i>"Как Алла Пугачева"; "как Газманов"; "Михалков, Розенбаум"; "старые актеры: Жаров, Тихонов, Брежнев"; "как Петросян"; "Маша Распутина"; "артисты – Солонин, Гурченко"; "как Никита Михалков"; "похож на Юрия Солонина – он как образец"; "как Матвиенко"; "Сергей Капица, Дмитрий Лихачев, Светлана Сорокина, Евгений Киселев".</i> | |
| Общая нейтральная оценка | 1 |
| <ul style="list-style-type: none"> • <i>"Нормальные люди, такие же, как мы"; "обычный человек"; "обыкновенный человек".</i> | |
| Негативные личностные и профессиональные характеристики | 4 |
| Отрицательные нравственные характеристики | 2 |
| <ul style="list-style-type: none"> • <i>"Готов зарабатывать деньги любыми способами"; "рвач, деньги отхватить в свой карман"; "все только хотят урвать больше денег"; "езде интерес к деньгам"; "деньгоприемный человек, все на деньги"; "на первом месте собственное благополучие".</i> | |
| Отрицательные деловые качества | 2 |
| <ul style="list-style-type: none"> • <i>"Не очень далекие люди"; "не имеют должного образования"; "берут без образования кого попало на работу, неграмотных, толку от них нет, никакой работы, только деньги получают"; "само бескультурье, даже слова правильно произносить не могут"; "некомпетентный"; "не совсем эрудирован и грамотен в своих вопросах, связанных непосредственно с культурой"; "не знают классики"; "не очень интеллектуально развит"; "бездеятельность"; "халтурщики".</i> | |
| Оценка социального положения | 4 |
| Маленькая зарплата, бедность | 4 |
| <ul style="list-style-type: none"> • <i>"Человек с протянутой рукой"; "нищее существование"; "с невысокой зарплатой"; "безденежный человек"; "бедно одет, с маленькой зарплатой"; "человек, живущий в вечной нужде"; "работающий за копейки"; "малообеспеченный"; "не очень обеспеченный, малооплачиваемый человек"; "люди с финансовыми проблемами".</i> | |
| Социальная незащищенность | 1 |
| <ul style="list-style-type: none"> • <i>"Они социально не защищены"; "социально жалкого, униженного, никем не уважаемого"; "тоже униженные".</i> | |
| Другое | 1 |
| <ul style="list-style-type: none"> • <i>"Ассоциация с культурной прогрессией – культурная революция"; "влиятельный"; "поддерживают старые российские традиции".</i> | |
| Нет ответа, ответ не на тему | 61 |

Открытый вопрос: Опишите, пожалуйста, ситуацию, при которой Вы имели дело с работниками культуры.

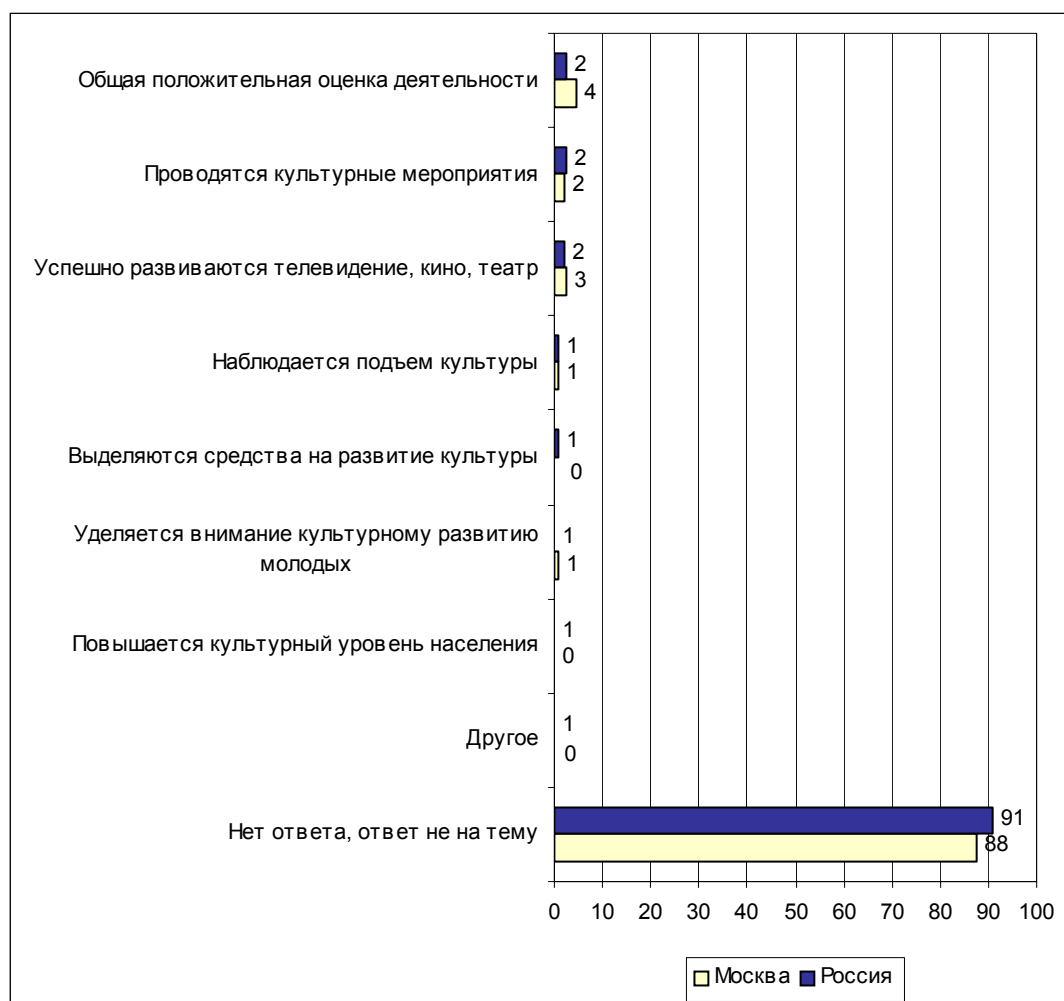


Суждения респондентов

(в % от числа опрошенных по России)

| | |
|--|-----------|
| Знакомство, личные встречи | 4 |
| <ul style="list-style-type: none"> • <i>"Моя подруга – режиссер нашего местного театра"; "я возил их на концерты на машине"; "ехал по соседству в поезде"; "дружеское общение"; "просто встречался в личном плане"; "сестра – режиссер"; "в компании"; "мой хороший знакомый"; "это мой круг общения"; "был на юбилее у друзей"; "в путешествии, например, с руководителем группы нашей туристической".</i> | |
| Праздничные мероприятия | 3 |
| <ul style="list-style-type: none"> • <i>"Помощь школе в проведении музыкального мероприятия"; "у нас на празднике полевой"; "был на празднике в ДК железнодорожников"; "была на Дне защиты детей, понравилось, как он был организован"; "день нашего села"; "организация праздников".</i> | |
| Театр, концерты | 3 |
| <ul style="list-style-type: none"> • <i>"Была в оперетте – очень понравилось"; "посещение театра, очень приятное ощущение и впечатление"; "водила ребенка в детский театр"; "поход в Театр имени Вахтангова"; "на концерте в БКЗ "Октябрьский", посвященном памяти Михаила Круга"; "в кинотеатре "Будапешт" концерт"; "был на концерте классической музыки, остался очень доволен".</i> | |
| Учеба | 2 |
| <ul style="list-style-type: none"> • <i>"В детсаду"; "деканат"; "в школе"; "в музыкальной школе"; "в университете"; "в художественной школе с преподавателями"; "занималась в балете, общалась с педагогами"; "с преподавателем в театральной студии, где учится сын"; "мой ребенок занимается в школе искусств"; "преподаватели в институтах".</i> | |
| Работа | 1 |
| <ul style="list-style-type: none"> • <i>"совместная работа"; "общался по работе с бывшим работником культуры"; "на работе"; "по служебной деятельности"; "по роду деятельности"; "бизнес"; "на собственной работе – это среда, где я работаю".</i> | |
| Музеи, выставки | 1 |
| <ul style="list-style-type: none"> • <i>"В краеведческом музее"; "экскурсия по выставке"; "с детьми ездили в центр в "Музей быта", ходили в галерею художественную"; "в изобразительном музее Юрги"; "в ЦДХ выставка"; "в музеях, на выставках"; "экскурсовод в Большом Кремлевском дворце"; "экскурсовод в Бородинской панораме удивительно увлеченно рассказывает".</i> | |
| Библиотека | 1 |
| <ul style="list-style-type: none"> • <i>"В библиотеке брала книги"; "посещаю библиотеку в техникуме"; "пришла в библиотеку поменять книгу, библиотекарь посоветовала, какую книгу почитать".</i> | |
| Другое | 1 |
| <ul style="list-style-type: none"> • <i>"Я сам художник"; "встречалась в Санкт-Петербурге"; "сдавала в печать свои стихи"; "отдыхала в пансионате – люди, которые проводят экскурсии, неграмотно говорят, даже не имеют специального образования, а должны знать все"; "съемка фильма".</i> | |
| Нет ответа, ответ не на тему | 84 |

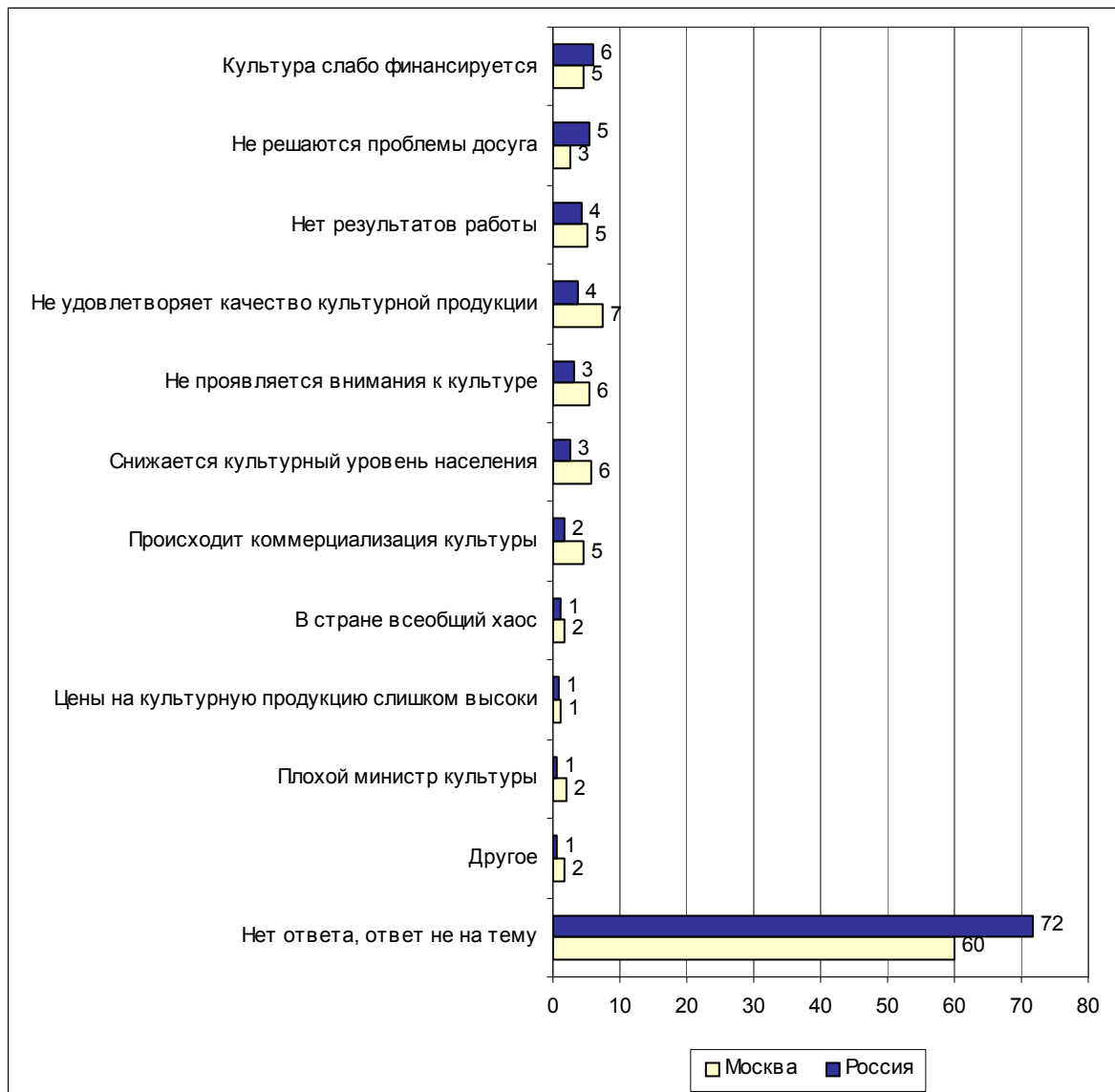
Открытый вопрос: Почему Вы считаете, что Министерство культуры работает хорошо?



Суждения респондентов*(в % от числа опрошенных по России)*

| | |
|--|-----------|
| Общая положительная оценка деятельности | 2 |
| <ul style="list-style-type: none"> • <i>"Претензий никаких не имею"; "они все хорошие"; "вкладывают все, что могут"; "мне просто так кажется"; "потому что на местах работают хорошо работники культуры"; "всегда хорошо работало"; "видно, что люди работают"; "мне нравится".</i> | |
| Проводятся культурные мероприятия | 2 |
| <ul style="list-style-type: none"> • <i>"Сужу по нашему городу: впервые был организован День города – отличный праздник отдыха людям"; "появляется что-то новое, проведение фестивалей, конкурсов, больше конкурсов детских"; "кружки есть, концертов стало больше"; "мероприятий больше стало"; "проводят культурные мероприятия, вечера – стараются".</i> | |
| Успешно развиваются телевидение, кино, театр | 2 |
| <ul style="list-style-type: none"> • <i>"Много хороших телевизионных программ"; "имеет свой канал по телевидению"; "из-за передач по телевидению"; "заметно по телепрограммам"; "хорошие фильмы стали"; "кино пошло в гору"; "театры – много постановок"; "появление новых театров".</i> | |
| Наблюдается подъем культуры | 1 |
| <ul style="list-style-type: none"> • <i>"Нет отрицательных событий, идет развитие, появляются новые артисты"; "сдвиг начался"; "есть подъем культуры"; "культура начала подниматься"; "культура развивается".</i> | |
| Выделяются средства на развитие культуры | 1 |
| <ul style="list-style-type: none"> • <i>"Идет финансирование культуры"; "выделяются средства на мероприятия"; "больше стало выделяться финансов".</i> | |
| Уделяется внимание культурному развитию молодых | 1 |
| <ul style="list-style-type: none"> • <i>"Организуют досуг детей"; "стараются как-то занять молодежь, развлечь"; "все-таки занимаются с детьми"; "если судить по учителям, то хорошо: они возят в музеи, на выставки, в театр"; "обещают организовать центр досуга детей".</i> | |
| Повышается культурный уровень населения | 1 |
| <ul style="list-style-type: none"> • <i>"Люди стали культурнее"; "увеличилось число людей, пользующихся библиотекой, читающих"; "потому что качество выпускников средних образовательных школ стало более высоким, ребята более развитые явно".</i> | |
| Другое | 1 |
| <ul style="list-style-type: none"> • <i>"Сейчас много у них разных возможностей есть"; "существование обратной связи министерства с мест"; "пытаются что-то сделать, чтобы их заметили".</i> | |
| Нет ответа, ответ не на тему | 91 |

Открытый вопрос: Почему Вы считаете, что Министерство культуры работает плохо?



Суждения респондентов

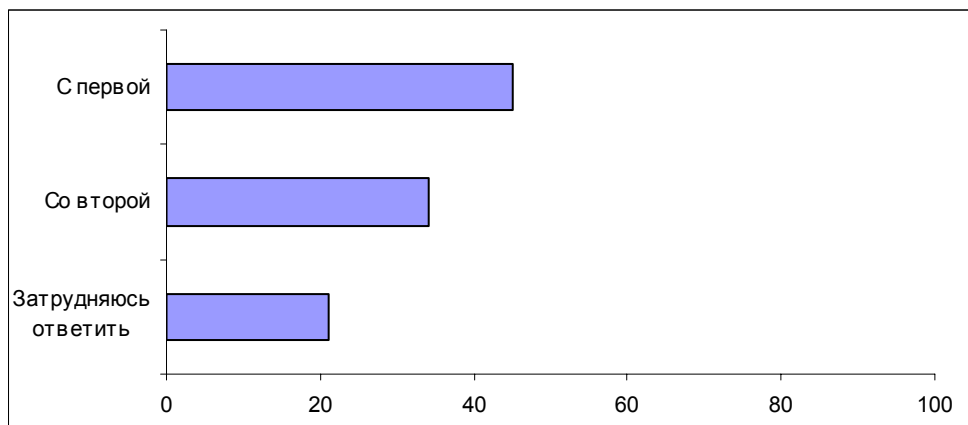
(в % от числа опрошенных по России)

| | |
|---|----------|
| Культура слабо финансируется | 6 |
| Недостаточное финансирование в целом | 5 |
| <ul style="list-style-type: none"> • <i>"На культуру мало денег"; "нет денег на развитие культуры"; "их не финансируют"; "на культуру – одни щепотки"; "недостаточное финансирование из бюджета"; "деньги, которые должны идти на культуру, идут не по назначению"; "бюджет культуру практически не финансирует"; "материально не обеспечена культура"</i>. | |
| Низкая зарплата работников культуры | 2 |
| <ul style="list-style-type: none"> • <i>"Люди работают за мизерную зарплату, и ту с опозданием"; "работникам культуры платят мало"; "в первую очередь нет достойной зарплаты"; "зарплата маленькая"</i>. | |
| Не решаются проблемы досуга | 5 |
| <ul style="list-style-type: none"> • <i>"Проводится мало культурных мероприятий"; "не работают клубы"; "мало делается для досуга молодежи"; "в Москве, может, что-то и есть, а на селе – скука"; "для детей в городе ничего нет, нечем занять, даже кинотеатра нет"; "в городе нет ничего, кроме парашютистов, которые летают над домами"; "сходить некуда"</i>. | |
| Нет результатов работы | 4 |
| <ul style="list-style-type: none"> • <i>"Не видим результат работы министерства"; "его работа не видна"; "не видно его деятельности"; "вообще не работает"; "не заметно его работы"; "нет ощущения работы"</i>. | |
| Не удовлетворяет качество культурной продукции | 4 |
| Некачественное кино, телепередачи, книги | 1 |
| <ul style="list-style-type: none"> • <i>"Низкое качество что фильмов, что спектаклей"; "выпускаются на экран низкопробные передачи и фильмы, на книги тоже нет цензуры"; "допускают все безобразные передачи, фильмы по телевизору"; "очень много низкопробных фильмов"; "много всякой дряни на телевидении"</i>. | |
| Насилие на экране | 1 |
| <ul style="list-style-type: none"> • <i>"Очень много фильмов про убийства и способы этих убийств"; "на телевидении нечего смотреть, одни убийства"; "засилье насилия, крови"; "очень много жестокости на экране"</i>. | |
| Разврат на экране и сцене | 1 |
| <ul style="list-style-type: none"> • <i>"Один сплошной разврат"; "много секса по телевизору показывают"; "эротика и разврат в фильмах, спектаклях"</i>. | |
| Экспансия зарубежной культуры | 1 |
| <ul style="list-style-type: none"> • <i>"Засилье западных программ"; "телеэкран заполнен иностранными фильмами"; "по телевидению передают очень много дешевых иностранных фильмов"</i>. | |
| Не проявляется внимания к культуре | 3 |
| <ul style="list-style-type: none"> • <i>"Не прививают культуру"; "не проявляют должного внимания культурному развитию"; "не поддерживают настоящую культуру"; "театры, как правило, все убогие, не видно заботы министерства культуры"; "мало внимания культуре"</i>. | |

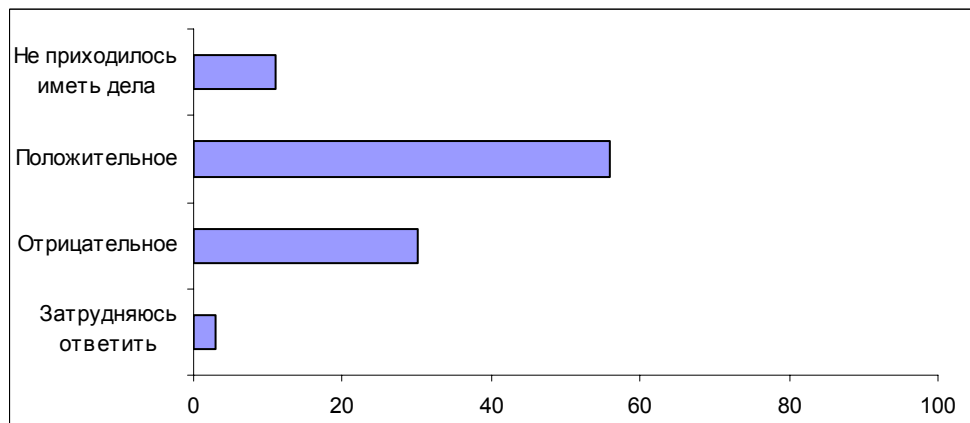
| | |
|--|-----------|
| Снижается культурный уровень населения | 3 |
| <ul style="list-style-type: none"> • <i>"Снизилась общая культура"; "культурный уровень населения падает"; "у людей вообще нет культуры"; "низкий уровень культуры обций"; "одно бескультурье"; "общество бескультурное"; "чудовищное падение культуры людей".</i> | |
| Происходит коммерциализация культуры | 2 |
| <ul style="list-style-type: none"> • <i>"Все делается только за деньги"; "больше стало коммерческих структур"; "большинство работников культуры работают в бизнесе – создают свои группы, устраивают гастроли независимо от государства..."; "все на коммерческой основе"; "из всего деньги делают"; "все отдают коммерции: кинотеатры, дома пионеров"; "шоу-бизнес задавил все, трудно с ним бороться"; "все коммерческое, нет духовного".</i> | |
| В стране всеобщий хаос | 1 |
| <ul style="list-style-type: none"> • <i>"Все запущено и разваливается"; "везде развал у нас"; "бардак в стране и здесь тоже"; "в стране развал, все работает плохо"; "все в упадке".</i> | |
| Цены на культурную продукцию слишком высоки | 1 |
| <ul style="list-style-type: none"> • <i>"Дорогие билеты в кинотеатры"; "слишком дорогие увеселительные мероприятия"; "все дорого – вход в учреждения культуры"; "все дорого, недоступно простому народу"; "все дорого, недоступно"; "все платное, а это не всем доступно".</i> | |
| Плохой министр культуры | 1 |
| <ul style="list-style-type: none"> • <i>"Нет достойного министра культуры"; "не тот министр"; "не нравится Швыдкой"; "плохой министр".</i> | |
| Другое | 1 |
| <ul style="list-style-type: none"> • <i>"Много проблем в этой сфере"; "нет ответственности"; "мне нравится Ротару, а ее показывают редко"; "спорят с Лужковым".</i> | |
| Нет ответа, ответ не на тему | 72 |

Опрос экспертов

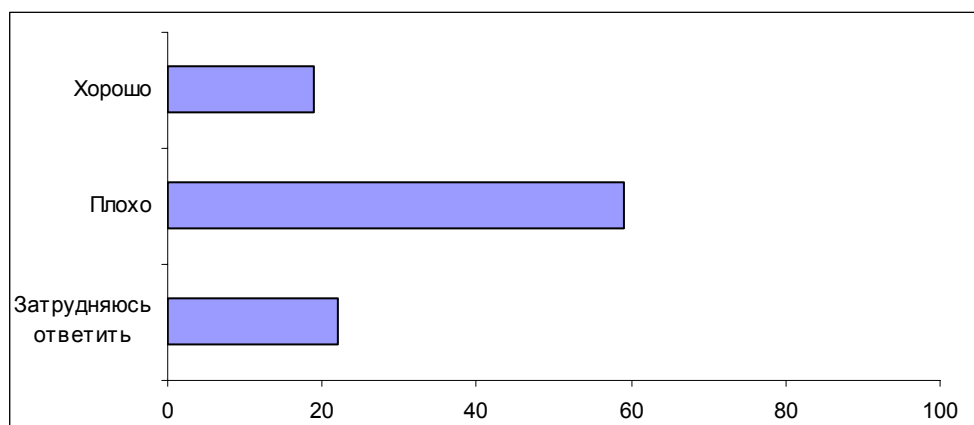
Вопрос: Одни считают, что последние годы культура в нашей стране находится в упадке. По мнению других, наша культура находится на подъеме. Если говорить в целом, то с какой из двух точек зрения – с первой или второй – Вы скорее согласны?



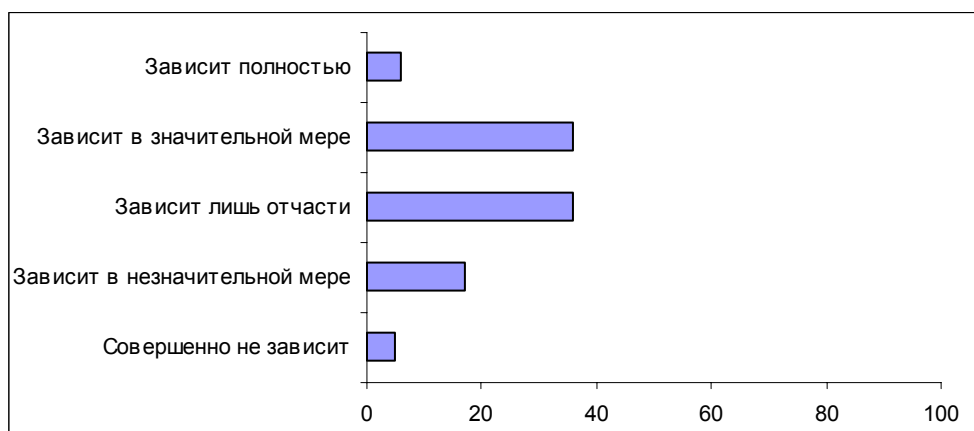
Вопрос: За последние полгода Вам приходилось или не приходилось иметь дело с работниками культуры? Если приходилось, то какое впечатление в целом сложилось у Вас от этого общения – положительное или отрицательное?



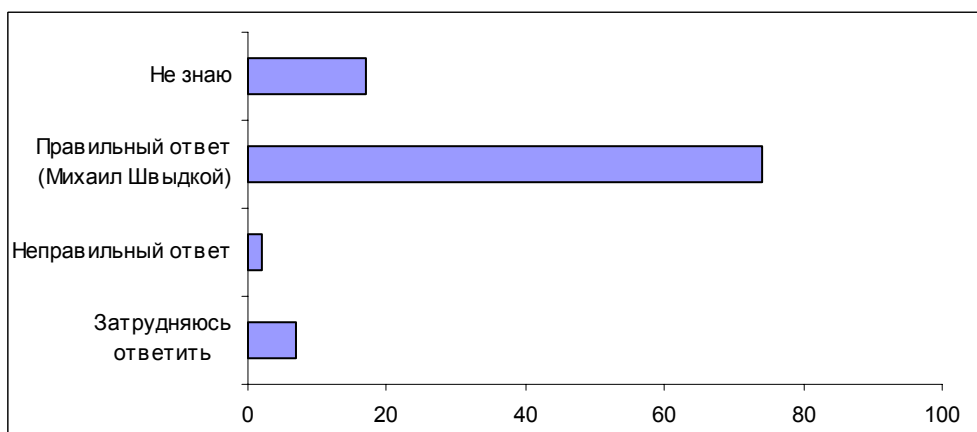
Вопрос: Деятельность работников культуры находится под контролем Министерства культуры. Как, по Вашей оценке, сегодня работает это министерство – хорошо или плохо?



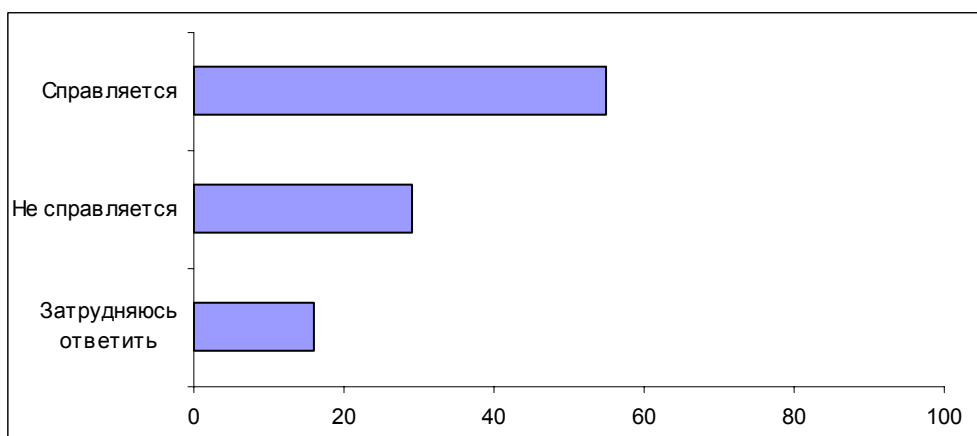
Вопрос: На Ваш взгляд, в какой мере работа учреждений культуры зависит от деятельности министра культуры – полностью, в значительной мере, зависит лишь отчасти, в незначительной мере или совершенно не зависит?



Вопрос: Припомните, пожалуйста, кто сегодня возглавляет Министерство культуры?



Вопрос: Как Вы полагаете, нынешний министр культуры М. Швыдкой справляется или не справляется со своей работой?



Комментарий**Э. Шамсеева****Маленькие победы
и большие проблемы российской культуры**

Половина россиян (51%) не смогли оценить работу Министерства культуры. Они объяснили свое затруднение тем, что работа этого ведомства *"абсолютно не видна"*, и тем, что об этом министерстве они *"ничего не знают"*.

- *"Модератор: Но они (работники Министерства культуры) что-нибудь делают?"*

Олег: *Работа их не видна.*

Наташа: *Трудно сказать.*

Володя: *Координируют финансовые потоки.*

Юля: *Выделяют какие-то деньги"* (ДФГ, Москва).

- *"По-моему, это вопрос не обсуждаемый. Вот спроси Вас сейчас: "Как работает наш Президиум СО РАН?", – Вы можете ответить? Так же и я про министерство не могу ответить"* (ДФГ, Новосибирск).
- *"Я про это министерство ничего не знаю"* (ДФГ, Самара).
- *"Анна: Лично я вообще не замечаю, чтобы оно работало. Как-то не видно реальных действий, программ, каких-либо мероприятий..."*
- Вячеслав: *Вроде как и не слышно, и не видно"* (ДФГ, Самара).
- *"Не видим результат работы министерства"; "вообще не работает"; "нет ощущения работы"* (открытый вопрос).

Многие респонденты, испытывавшие сложности при попытке оценить деятельность Министерства культуры, говорили о необходимости более тщательного и регулярного освещения как повседневной работы данного ведомства, так и конечных результатов его работы:

- *"Аня: Наверняка программы эти есть, наверняка по ним план как-то выполняется, свои задачи ставятся и достигаются. Но должна показываться работа."*

Татьяна: *Мне кажется, действительно, практическая работа там ведется, но, во всяком случае, по телевизору мало об этом...*

Вячеслав: *До нас ее не доводят.*

Татьяна: *До народа ее действительно не доводят"* (ДФГ, Самара).

Дали оценку работе Министерства культуры 49% наших сограждан, причем нужно сказать, что респонденты, по всей видимости, не вполне четко представляют себе, что включается в сферу его ответственности, а что – нет. Одобрительные суждения, как и упреки в адрес этого ведомства, данные респондентами при ответах на соответствующие открытые вопросы ("*Почему Вы считаете, что Министерство культуры работает хорошо?"* и "*Почему Вы считаете, что Министерство культуры работает плохо?"*), нередко содержат оценку скорее состояния тех или иных сторон нашей сегодняшней культуры, чем деятельности министерства.

Положительно оценили деятельность Министерства культуры 15% опрошенных. Среди аргументов, которые они привели в пользу своей позиции, главным оказался рост количества различных культурных мероприятий, проводимых в стране, – фестивалей, конкурсов, массовых праздников (его назвала пятая часть всех ответивших на вопрос, или 2% от выборки в целом).

- *"Появляется что-то новое: проведение фестивалей, конкурсов, большие конкурсов детских"; "проводят культурные мероприятия, вечера – стараются"; "кружки есть, концертов стало больше"* (открытый вопрос).

Некоторые респонденты указали на лучшую, в сравнении с недавним прошлым, организацию досуга молодежи:

- *"Стараются как-то занять молодежь, развлечь"; "все-таки занимаются с детьми"; "организуют досуг детей"* (открытый вопрос).

О развитии конкретных областей культуры, в частности – телевидения, упомянули еще 2% опрошенных. Эти респонденты отмечали, что в последнее время *"стало много хороших программ", "кино пошло в гору"*.

В то же время именно неудовлетворенность работой печатных и электронных СМИ вынудила 4% опрошенных – седьмую часть всех ответивших на вопрос о том, почему они оценивают работу Минкультура как плохую, – дать деятельности этого ведомства негативную оценку. Наши сограждане упоминали низкое качество современных книг, кино- и телепередач, засилье эротических сцен и кровавого насилия на экране.

- *"Выпускаются на экран низкопробные передачи и фильмы, на книги тоже нет цензуры"; "много всякой дряни на телевидении"; "на телевидении нечего смотреть – одни убийства"; "очень много жестокости на экране"; "эротика и разврат в фильмах, спектаклях"; "много секса по телевизору показывают"* (открытый вопрос).

В целом респондентов, негативно оценивающих работу Министерства культуры, в два с лишним раза больше, чем тех, кто характеризует ее позитивно (34% про-

тив 15%). И список нареканий, звучащих в адрес этого ведомства, гораздо объемнее, чем перечень его заслуг.

Достаточно часто респонденты сетовали на нерешенность проблем организации досуга в регионах. Вспомним, что некоторые наши сограждане говорили как раз о противоположной тенденции. Очевидно, рост числа всевозможных культурных мероприятий в стране действительно происходит, однако очень неравномерно: лавинающая часть этих мероприятий приходится на долю крупных городов и мегаполисов, а глубинка продолжает ощущать их явную недостаточность.

- *"В Москве, может, что-то и есть, а на селе – скука"; "в нашем городе ничего не происходит"; "сходить некуда"; "для детей в городе ничего нет – нечем занять, даже кинотеатра нет"* (открытый вопрос).

Значительная часть всех ответивших на вопрос о том, почему, по их мнению, Минкульт работает плохо – 8% в целом по выборке, или более четверти давших ответ – основным объектом критики сделали государство в целом. Они отмечают явно недостаточное внимание властей к этому ведомству и, как следствие, – слабое финансирование программ Министерства культуры:

- *"Оно очень плохо работает. Миллион двести тысяч рублей – это очень маленькая кроха для фильмов, для театров"* (ДФГ, Москва).
- *"По телевидению, из печати я узнаю, что Министерству культуры правительство мало выделяет средств. Я и думаю так, что если средств нет, то нет денег на какие-то там проекты. Опять же все упирается в экономику"* (ДФГ, Самара).
- *"На культуру – одни шепотки"; "недостаточное финансирование: из бюджета не выделяют деньги на культуру"; "материально не обеспечена культура"; "деньги, которые должны идти на культуру, идут не по назначению"* (открытый вопрос).

Прямое следствие недостаточного финансирования Министерства культуры из госбюджета – низкая оплата труда рядовых работников этой сферы. Этот фактор как в определенной степени объясняющий плохую работу обсуждаемого ведомства отметили 2% опрошенных.

- *"Низкие зарплаты работников культуры"; "работникам культуры платят мало"; "в первую очередь нет достойной зарплаты"* (открытый вопрос).

Поднималась эта тема и на фокус-группах.

- *"Модератор: То есть министерство не уделяет внимания своим работникам?"*

Татьяна: *Да, мне кажется, они очень мало финансируют работников культуры"* (ДФГ, Новосибирск).

- *"Модератор: Как, по Вашему мнению, сегодня работает Министерство культуры? Хорошо, плохо – как Вы считаете?"*

Вячеслав: Судя по зарплате, наверное, не очень. Оно могло бы, наверное, что-то и лучше сделать. Потому что если бы оно заботилось о своих работниках, оно бы им соответственно и платило бы.

Татьяна: На собственной инициативе работают" (ДФГ, Самара).

Столь значительный поток нареканий и недовольств, звучащий в адрес Министерства культуры, у некоторых респондентов в итоге нашел и более конкретно "адресата" – главу этого ведомства М. Швыдкого. Правда, о том, что именно он сегодня является министром культуры, знают всего 14% опрошенных (2% дали неправильный ответ).

Вообще же половина респондентов (49%) склонны усматривать прямое влияние этого министра на работу различных учреждений культуры: 16% считают, что она "полностью зависит" от деятельности министра, 33% – что "зависит в значительной мере". Гораздо меньше (24%) тех, кто не считает это влияние столь существенным: 18% полагают, что работа учреждений культуры зависит от деятельности министра "лишь отчасти", еще 6% высказываются за вариант "зависит в незначительной мере". Совсем отрицают такое влияние всего 4% опрошенных.

Как видим, для немалой части респондентов существует тесная связь между работой всевозможных учреждений культуры и деятельностью министра. При такой логике вполне оправданными выглядят обвинения М. Швыдкого в том, что Минкульт работает плохо. Респонденты отмечают, что М. Швыдкой недостаточно активен для государственной фигуры его уровня и значения. Отмеченные выше многочисленные нарекания в адрес Министерства культуры заставляют некоторых наших сограждан и вовсе говорить о том, что у нас *"не тот министр"*.

Что касается "того" министра, то его собирательный образ был "оживлен" на новосибирской фокус-группе в фигуре Никиты Михалкова. Он, по мнению участников обсуждения, в достаточной степени наделен всеми требуемыми для занятия этой должности качествами:

- *"Модератор: Вообще, этот человек (Швыдкой) справляется со своими обязанностями? Или кто-то мог бы лучше справиться с его обязанностями?"*

Владимир: Я думаю, он не на своем месте все-таки. Туда нужен пробивной человек – такой, как Михалков. Немножко нагловатый. Чтобы от всех отбил, своим помог. Надо немножко своих поддерживать, стараться, пробивать. Пускай даже мало денег выделяют, но все равно надо что-то делать.

Нина: Я тоже считаю, что он не на своем месте. У нас Михалков возглавляет Фонд культуры России. Мне кажется, его и надо поставить министром культуры. Он и культурный, и у него идеи есть хорошие. А у Швыдкого не видно, чтобы преобразования были какие-то конкретные. Я не услышала" (ДФГ, Новосибирск).

* * *

Интересно отметить, что при всей той негативной реакции, которая сопутствовала обсуждению деятельности Министерства культуры и работы возглавляющего его министра, деятельность "рядовых" работников культуры оценивается респондентами совсем иначе.

Прежде всего интересно посмотреть, кого конкретно наши сограждане имеют в виду, произнося словосочетание "работник культуры". Как выяснилось, респонденты, заявившие, что за последние полгода они имели дело с работниками культуры – а всего таких оказалось 18%, – подразумевали свои встречи с актерами театра и кино ("*посещение театра – очень приятное ощущение и впечатление*"; "*водила ребенка в детский театр*"; "*была в оперетте – очень понравилась*"; "*артисты – Соломин, Гурченко*"), эстрадными исполнителями ("*на концерте в БКЗ "Октябрьский", посвященном памяти Михаила Круга*"; "*Алла Пугачева*"; "*Газманов*"; "*Маша Распутина*"), музейными работниками ("*в краеведческом музее*"; "*ходили в галерею художественную*"; "*экскурсовод в Большом Кремлевском дворце*"; "*экскурсовод в Бородинской панораме – удивительно увлеченно рассказывает*"), преподавателями в различных творческих студиях ("*в музыкальной школе*"; "*в художественной школе с преподавателями*"; "*занималась в балете, общалась с педагогами*"; "*с преподавателем в театральной студии, где учится сын*"; "*мой ребенок занимается в школе искусств*"), библиотекарями ("*в библиотеке брала книги*"; "*пришла в библиотеку поменять книгу, библиотекарь посоветовала, какую книгу почитать*").

При этом у подавляющего большинства упоминавших о своих встречах с работниками культуры (15% из 18%) от общения с ними остались самые приятные воспоминания. Более того, и в целом результаты работы людей, занятых в этой сфере деятельности, оцениваются весьма позитивно: 23% опрошенных характеризуют ее как "отличную" и "хорошую", еще 29% – как "удовлетворительную". И лишь 17% респондентов дали этой работе оценки "плохо" и "очень плохо".

Добавим: среди тех респондентов, которые за последние полгода не встречались с представителями сферы культуры, на "отлично" и "хорошо" оценивают их деятельность всего 17%, в то время как среди тех, у кого такие встречи были, эта цифра достигает 60%.

Дополнить столь привлекательную картину мнений о современном работнике культуры можно следующими данными: две трети всех ответивших на открытый вопрос о том, какой образ представителя этой профессии у них сложился, назвали положительные личностные и профессиональные качества. Они отмечают, что работники культуры:

- образованны, умны, это люди с широким кругозором (15%) – "*грамотные, образованные люди*"; "*образованный во всех направлениях*"; "*всесторонне развитый*"; "*умный*"; "*интеллектуальный*";
- активные, деловые (3%) – "*деловой человек*"; "*деловой, напористый, энергичный*"; "*активный*";

- хорошие организаторы (2%) – *"способный организовать досуг не только молодых, но и пожилых людей"; "умеет людей развлечь, зажечь"; "имеют организаторские способности";*
- талантливые, творческие личности (2%) – *"творческий человек"; "творческие люди прежде всего"; "талантливый";*
- энтузиасты (2%) – *"самоотверженно влюбленные в свое дело"; "люди, которые захвачены своим делом".*

Респонденты подчеркивали, что для такой специфической сферы деятельности, каковой является культура, фанатичная любовь и преданность своему делу совершенно необходима:

- *"Мне кажется, так как сейчас культура не очень поддерживается, он (работник культуры) должен быть увлеченным – раз он занимается этим делом. Те, кто поступает в театральное училище, разве идут просто так? На экономиста идут, потому что думают, что деньги заработают. В театральный, мне кажется, нет" (ДФГ, Новосибирск).*
- *"Я общалась с преподавателями танцев, музыки в театральной студии. Только положительные эмоции. Очень увлеченные люди, открытые и заинтересованные своим делом" (ДФГ, Новосибирск).*
- *"Их труд не оплачивается достойным образом. И правильно говорят: или идут студенты, или те, которые уже на пенсии. Или фанаты, как сказал Сергей. А чтобы идти в культуру со здравым умом и свежей памятью... Да, действительно, немногие идут" (ДФГ, Новосибирск).*

Ни для кого не секрет – и об этом уже упоминалось выше, – что труд большинства работников культуры (за исключением сферы шоу-бизнеса) является очень низкооплачиваемым. Вот характерные ответы респондентов на вопрос о том, какими представляются им люди этой профессии:

- *"Человек с протянутой рукой"; "люди с финансовыми проблемами"; "бедно одет, с маленькой зарплатой"; "работающий за копейки"; "малообеспеченный" (открытый вопрос).*

Поэтому тот факт, что, не имея достойной оплаты, эти люди все же продолжают беззаветно любить свое дело, вызывает у значительной части респондентов чувство глубокого уважения. Пожалуй, особенно отчетливо проявилось оно в диалоге участников самарской фокус-группы:

- *"Модератор: Скажите, как, по Вашему мнению, работают сегодня работники культуры? Как они справляются со своими обязанностями?"*

Владимир: Героически, мне кажется.

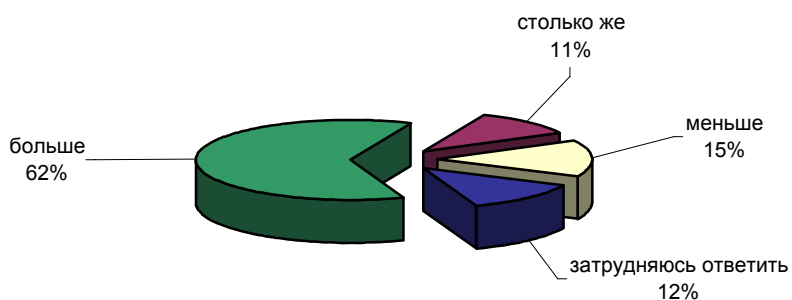
Лидия: С такой маленькой зарплатой работать целый день – не знаю, сколько надо терпения и энтузиазма!" (ДФГ, Самара).

Книги и чтение

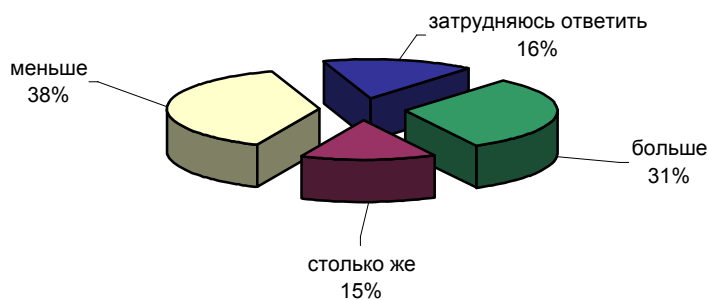


Опрос населения

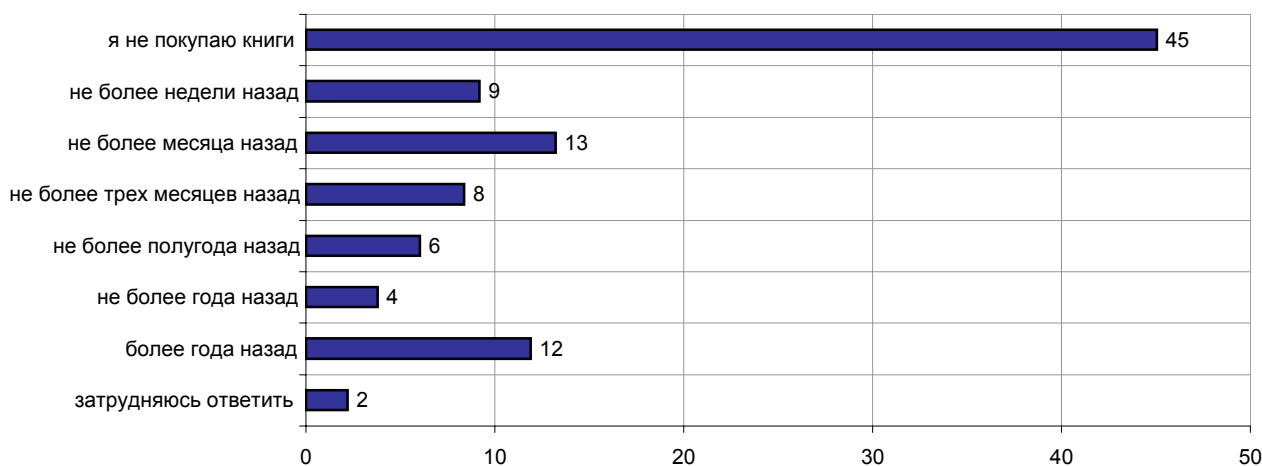
КАК ВЫ ДУМАЕТЕ, СЕЙЧАС В РОССИИ КНИГ ИЗДАЕТСЯ БОЛЬШЕ, ЧЕМ В СОВЕТСКОЕ ВРЕМЯ, МЕНЬШЕ ИЛИ СТОЛЬКО ЖЕ?



КАК ВЫ ДУМАЕТЕ, ЛЮДИ ПОКУПАЮТ СЕЙЧАС В РОССИИ КНИГ БОЛЬШЕ, ЧЕМ В СОВЕТСКОЕ ВРЕМЯ, МЕНЬШЕ ИЛИ СТОЛЬКО ЖЕ?



ПОКУПАЕТЕ ЛИ ВЫ ЛИЧНО КНИГИ, И ЕСЛИ ДА, ТО КОГДА ПОСЛЕДНИЙ РАЗ ВЫ ПОКУПАЛИ КНИГИ?



| | Россия, все | Голосовали бы за... | | Адаптация | | | Пол | | Возраст | | | Образование | | | | Доход на чл.семьи | | | Тип населенного пункта | | | | Федеральные округа | | | | | | Москва, все | Пол | | Возраст | | | |
|----------------|-------------|---------------------|-------------|-----------|---------------------------|-----------------------------|---------|---------|-------------|-------------|---------------|---------------|---------------|---------------------|--------|-------------------|------------------|-----------------|------------------------|------------|------------|------|--------------------|-----------------|-------|-------------|-----------|-----------|-------------|-----------------|---------|---------|-------------|-------------|---------------|
| | | ...Путин | ...Зюганова | оптимисты | адаптированные пессимисты | неадаптированные пессимисты | мужчины | женщины | 18 - 35 лет | 36 - 50 лет | старше 50 лет | ниже среднего | среднее общее | среднее специальное | высшее | до 1000 руб. | 1000 - 1500 руб. | более 1500 руб. | мегаполисы | бол.города | мал.города | села | Центральный | Северо-Западный | Южный | Приволжский | Уральский | Сибирский | | Дальневосточный | мужчины | женщины | 18 - 35 лет | 36 - 50 лет | старше 50 лет |
| Доли групп (%) | 100 | 49 | 13 | 29 | 31 | 38 | 47 | 53 | 33 | 30 | 38 | 20 | 34 | 35 | 12 | 27 | 32 | 33 | 13 | 16 | 39 | 26 | 25 | 11 | 13 | 24 | 5 | 17 | 5 | 100 | 44 | 56 | 31 | 30 | 39 |

КАК ВЫ ДУМАЕТЕ, СЕЙЧАС В РОССИИ КНИГ ИЗДАЕТСЯ БОЛЬШЕ, ЧЕМ В СОВЕТСКОЕ ВРЕМЯ, МЕНЬШЕ ИЛИ СТОЛЬКО ЖЕ?

| | | | | | | | | | | | | | | | | | | | | | | | | | | | | | | | | | | | |
|----------------------|----|----|----|----|----|----|----|----|----|----|----|----|----|----|----|----|----|----|----|----|----|----|----|----|----|----|----|----|----|----|----|----|----|----|----|
| больше | 62 | 64 | 54 | 68 | 59 | 59 | 60 | 63 | 67 | 69 | 51 | 48 | 64 | 65 | 66 | 61 | 59 | 64 | 69 | 58 | 65 | 54 | 57 | 70 | 59 | 59 | 66 | 66 | 65 | 71 | 71 | 71 | 79 | 82 | 57 |
| столько же | 11 | 11 | 12 | 12 | 13 | 9 | 12 | 10 | 13 | 8 | 11 | 8 | 10 | 12 | 13 | 11 | 12 | 10 | 11 | 14 | 9 | 11 | 9 | 10 | 9 | 12 | 13 | 11 | 18 | 8 | 9 | 8 | 13 | 5 | 7 |
| меньше | 15 | 15 | 17 | 14 | 17 | 14 | 19 | 11 | 12 | 15 | 18 | 17 | 13 | 15 | 17 | 15 | 14 | 15 | 14 | 14 | 16 | 16 | 19 | 11 | 17 | 16 | 14 | 10 | 12 | 11 | 13 | 9 | 7 | 8 | 16 |
| затрудняюсь ответить | 12 | 10 | 17 | 6 | 10 | 18 | 10 | 15 | 8 | 8 | 20 | 26 | 12 | 8 | 5 | 13 | 14 | 11 | 6 | 14 | 10 | 18 | 15 | 9 | 14 | 13 | 8 | 12 | 5 | 10 | 7 | 12 | 1 | 4 | 21 |

КАК ВЫ ДУМАЕТЕ, ЛЮДИ ПОКУПАЮТ СЕЙЧАС В РОССИИ КНИГ БОЛЬШЕ, ЧЕМ В СОВЕТСКОЕ ВРЕМЯ, МЕНЬШЕ ИЛИ СТОЛЬКО ЖЕ?

| | | | | | | | | | | | | | | | | | | | | | | | | | | | | | | | | | | | |
|----------------------|----|----|----|----|----|----|----|----|----|----|----|----|----|----|----|----|----|----|----|----|----|----|----|----|----|----|----|----|----|----|----|----|----|----|----|
| больше | 31 | 34 | 23 | 38 | 33 | 24 | 31 | 31 | 38 | 31 | 25 | 28 | 29 | 33 | 35 | 29 | 28 | 35 | 34 | 32 | 29 | 29 | 32 | 31 | 27 | 31 | 33 | 29 | 42 | 41 | 39 | 42 | 53 | 43 | 29 |
| столько же | 15 | 16 | 9 | 19 | 15 | 11 | 14 | 15 | 19 | 15 | 11 | 13 | 14 | 14 | 21 | 14 | 13 | 17 | 18 | 15 | 14 | 14 | 12 | 21 | 13 | 15 | 12 | 16 | 15 | 10 | 12 | 9 | 16 | 11 | 4 |
| меньше | 38 | 35 | 46 | 33 | 38 | 42 | 42 | 34 | 32 | 43 | 40 | 29 | 39 | 43 | 37 | 41 | 41 | 34 | 36 | 39 | 40 | 37 | 39 | 29 | 37 | 43 | 39 | 38 | 32 | 32 | 33 | 31 | 23 | 33 | 39 |
| затрудняюсь ответить | 16 | 15 | 22 | 9 | 14 | 23 | 13 | 19 | 11 | 12 | 24 | 29 | 18 | 11 | 7 | 16 | 18 | 15 | 11 | 14 | 17 | 19 | 18 | 19 | 23 | 10 | 16 | 16 | 12 | 17 | 17 | 18 | 9 | 13 | 28 |

ПОКУПАЕТЕ ЛИ ВЫ ЛИЧНО КНИГИ, И ЕСЛИ ДА, ТО КОГДА ПОСЛЕДНИЙ РАЗ ВЫ ПОКУПАЛИ КНИГИ?

| | | | | | | | | | | | | | | | | | | | | | | | | | | | | | | | | | | | |
|-----------------------------|----|----|----|----|----|----|----|----|----|----|----|----|----|----|----|----|----|----|----|----|----|----|----|----|----|----|----|----|----|----|----|----|----|----|----|
| я не покупаю книги | 45 | 42 | 54 | 32 | 44 | 55 | 45 | 45 | 36 | 35 | 61 | 74 | 47 | 35 | 22 | 53 | 47 | 37 | 36 | 45 | 44 | 53 | 42 | 30 | 46 | 51 | 51 | 48 | 46 | 37 | 33 | 40 | 18 | 30 | 57 |
| не более недели назад | 9 | 10 | 9 | 14 | 9 | 7 | 9 | 9 | 12 | 11 | 5 | 4 | 6 | 11 | 23 | 7 | 8 | 12 | 11 | 7 | 10 | 7 | 10 | 13 | 9 | 10 | 10 | 5 | 6 | 22 | 22 | 21 | 32 | 25 | 11 |
| не более месяца назад | 13 | 15 | 5 | 17 | 16 | 9 | 13 | 13 | 17 | 17 | 7 | 2 | 12 | 16 | 24 | 11 | 10 | 17 | 14 | 18 | 12 | 10 | 18 | 17 | 7 | 13 | 12 | 10 | 9 | 19 | 20 | 17 | 25 | 18 | 14 |
| не более трех месяцев назад | 8 | 10 | 5 | 12 | 7 | 7 | 9 | 8 | 13 | 9 | 4 | 3 | 8 | 11 | 10 | 8 | 7 | 10 | 12 | 7 | 8 | 7 | 7 | 8 | 7 | 7 | 8 | 11 | 13 | 7 | 9 | 6 | 9 | 8 | 5 |
| не более полугода назад | 6 | 7 | 5 | 7 | 6 | 5 | 4 | 8 | 8 | 7 | 4 | 4 | 6 | 7 | 5 | 6 | 6 | 6 | 8 | 5 | 6 | 6 | 6 | 8 | 6 | 5 | 3 | 7 | 7 | 4 | 4 | 4 | 8 | 3 | 2 |
| не более года назад | 4 | 3 | 5 | 3 | 3 | 4 | 4 | 4 | 3 | 4 | 4 | 1 | 4 | 5 | 4 | 2 | 4 | 5 | 3 | 6 | 3 | 3 | 4 | 7 | 3 | 2 | 1 | 5 | 3 | 3 | 3 | 4 | 2 | 5 | 3 |
| более года назад | 12 | 12 | 13 | 12 | 12 | 11 | 13 | 10 | 9 | 16 | 11 | 8 | 13 | 13 | 12 | 11 | 13 | 12 | 13 | 12 | 13 | 11 | 12 | 11 | 15 | 9 | 13 | 12 | 16 | 7 | 6 | 7 | 5 | 8 | 7 |
| затрудняюсь ответить | 2 | 2 | 4 | 1 | 2 | 3 | 2 | 2 | 2 | 1 | 3 | 4 | 3 | 1 | 1 | 2 | 4 | 1 | 4 | 0 | 3 | 2 | 1 | 5 | 5 | 2 | 2 | 1 | 0 | 1 | 1 | 1 | 0 | 2 | 1 |

ВСЕХ ЛЮДЕЙ МОЖНО УСЛОВНО РАЗДЕЛИТЬ НА ТЕХ, КТО ЧИТАЕТ КНИГИ, И ТЕХ, КТО ИХ НЕ ЧИТАЕТ. А К КОМУ ВЫ ОТНОСИТЕ СЕБЯ - К ПЕРВЫМ ИЛИ КО ВТОРЫМ?

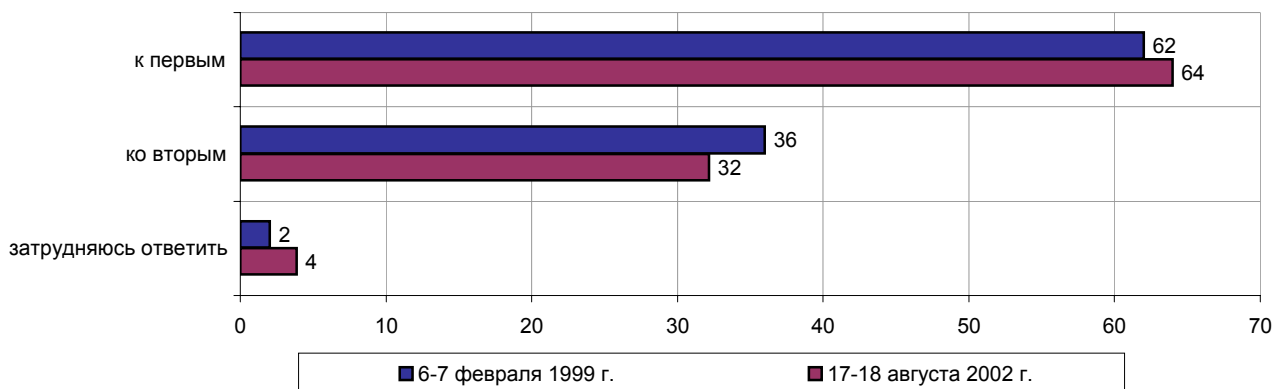
| | | | | | | | | | | | | | | | | | | | | | | | | | | | | | | | | | | | |
|----------------------|----|----|----|----|----|----|----|----|----|----|----|----|----|----|----|----|----|----|----|----|----|----|----|----|----|----|----|----|----|----|----|----|----|----|----|
| к первым | 64 | 66 | 56 | 73 | 63 | 58 | 64 | 64 | 70 | 71 | 53 | 41 | 60 | 73 | 86 | 57 | 64 | 70 | 72 | 66 | 64 | 56 | 68 | 65 | 59 | 64 | 65 | 63 | 53 | 75 | 71 | 77 | 80 | 80 | 66 |
| ко вторым | 32 | 30 | 40 | 25 | 34 | 37 | 32 | 32 | 25 | 26 | 43 | 54 | 35 | 24 | 13 | 40 | 31 | 27 | 23 | 32 | 31 | 40 | 30 | 25 | 36 | 31 | 33 | 34 | 43 | 24 | 26 | 22 | 18 | 17 | 34 |
| затрудняюсь ответить | 4 | 4 | 5 | 3 | 3 | 5 | 4 | 4 | 5 | 3 | 4 | 5 | 5 | 3 | 2 | 3 | 5 | 3 | 4 | 2 | 4 | 4 | 1 | 10 | 5 | 4 | 2 | 2 | 4 | 2 | 3 | 1 | 2 | 2 | 1 |

| | Россия, все | Голосовали бы за... | | Адаптация | | | Пол | | Возраст | | | Образование | | | | Доход на чл.семьи | | | Тип населенного пункта | | | | Федеральные округа | | | | | | Москва, все | Пол | | Возраст | | | |
|----------------|-------------|---------------------|-------------|-----------|---------------------------|-----------------------------|---------|---------|-------------|-------------|---------------|---------------|---------------|---------------------|--------|-------------------|------------------|-----------------|------------------------|------------|------------|------|--------------------|-----------------|-------|-------------|-----------|-----------|-------------|-----------------|---------|---------|-------------|-------------|---------------|
| | | ...Путин | ...Зюганова | оптимисты | адаптированные пессимисты | неадаптированные пессимисты | мужчины | женщины | 18 - 35 лет | 36 - 50 лет | старше 50 лет | ниже среднего | среднее общее | среднее специальное | высшее | до 1000 руб. | 1000 - 1500 руб. | более 1500 руб. | мегаполисы | бол.города | мал.города | села | Центральный | Северо-Западный | Южный | Приволжский | Уральский | Сибирский | | Дальневосточный | мужчины | женщины | 18 - 35 лет | 36 - 50 лет | старше 50 лет |
| Доли групп (%) | 100 | 49 | 13 | 29 | 31 | 38 | 47 | 53 | 33 | 30 | 38 | 20 | 34 | 35 | 12 | 27 | 32 | 33 | 13 | 16 | 39 | 26 | 25 | 11 | 13 | 24 | 5 | 17 | 5 | 100 | 44 | 56 | 31 | 30 | 39 |

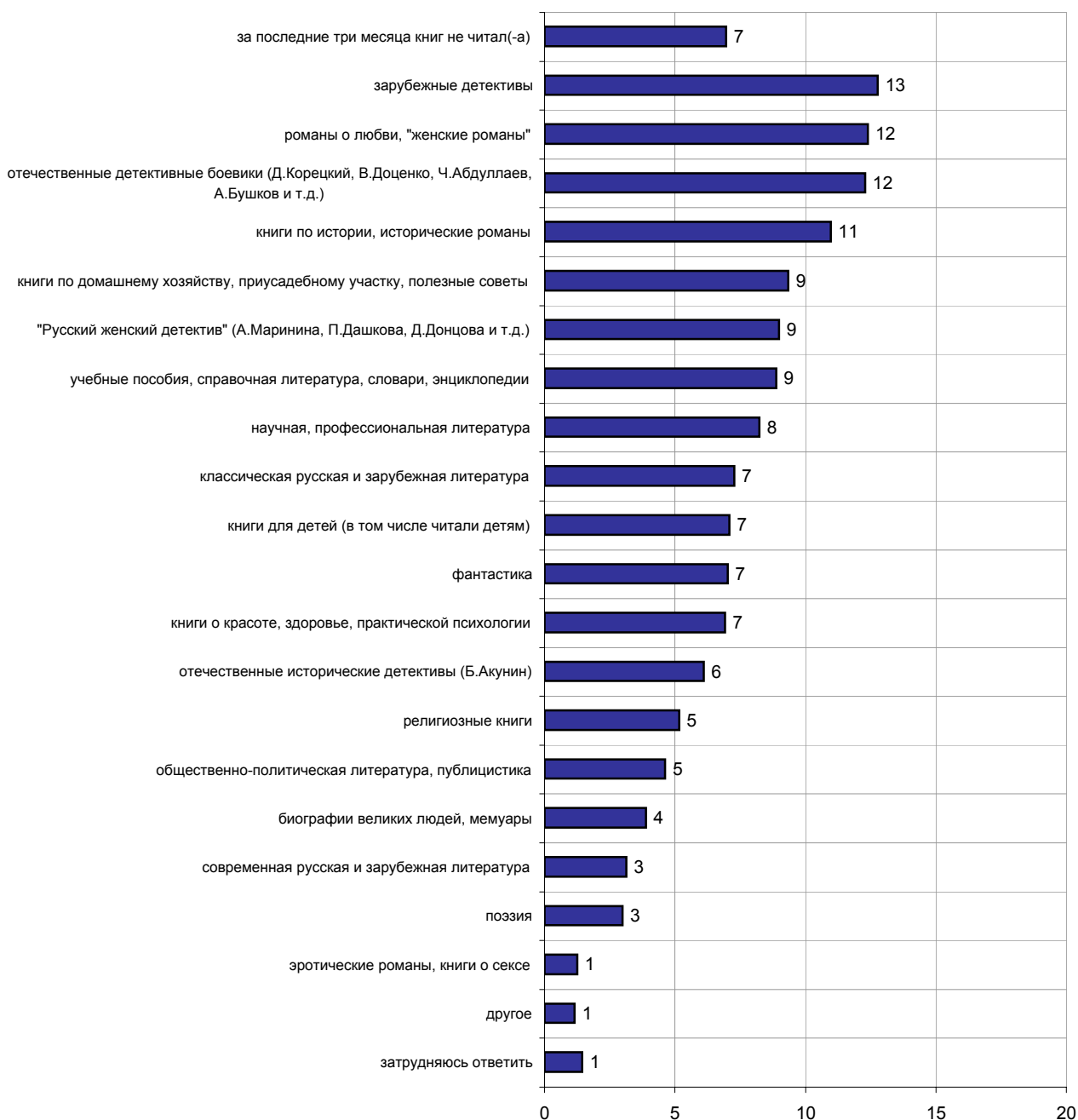
КАКИЕ КНИГИ ВЫ ЧИТАЛИ ЗА ПОСЛЕДНИЕ ТРИ МЕСЯЦА? (Карточка, любое число ответов; ответы заявивших, что они читают книги.)

| | | | | | | | | | | | | | | | | | | | | | | | | | | | | | | | | | | | |
|---|----|----|----|----|----|----|----|----|----|----|----|----|----|----|----|----|----|----|----|----|----|----|----|----|----|----|----|----|----|----|----|----|----|----|----|
| за последние три месяца книг не читал(-а) | 7 | 7 | 10 | 6 | 5 | 9 | 8 | 6 | 6 | 7 | 8 | 12 | 6 | 6 | 3 | 7 | 9 | 5 | 5 | 6 | 7 | 9 | 6 | 3 | 7 | 9 | 6 | 9 | 2 | 4 | 5 | 2 | 1 | 4 | 6 |
| зарубежные детективы | 13 | 14 | 10 | 15 | 12 | 12 | 16 | 10 | 14 | 15 | 10 | 6 | 14 | 15 | 14 | 13 | 12 | 14 | 15 | 14 | 13 | 11 | 11 | 14 | 10 | 12 | 27 | 14 | 13 | 12 | 13 | 11 | 12 | 18 | 8 |
| романы о любви, "женские романы" | 12 | 14 | 10 | 16 | 15 | 8 | 3 | 21 | 14 | 14 | 10 | 8 | 14 | 15 | 9 | 9 | 14 | 14 | 15 | 14 | 11 | 13 | 12 | 14 | 12 | 15 | 11 | 8 | 15 | 9 | 0 | 15 | 8 | 12 | 7 |
| отечественные детективные боевики (Д.Корецкий, В.Доценко, Ч.Абдуллаев, А.Бушков и т.д.) | 12 | 13 | 7 | 12 | 15 | 11 | 17 | 8 | 13 | 14 | 10 | 6 | 13 | 16 | 10 | 11 | 13 | 14 | 16 | 13 | 13 | 9 | 9 | 13 | 11 | 12 | 19 | 13 | 19 | 12 | 15 | 10 | 15 | 17 | 7 |
| книги по истории, исторические романы | 11 | 11 | 12 | 12 | 13 | 9 | 13 | 9 | 9 | 13 | 11 | 6 | 10 | 13 | 16 | 8 | 10 | 15 | 10 | 12 | 12 | 8 | 13 | 14 | 9 | 10 | 13 | 9 | 5 | 19 | 20 | 19 | 21 | 17 | 19 |
| книги по домашнему хозяйству, приусадебному участку, полезные советы | 9 | 10 | 11 | 10 | 11 | 8 | 4 | 14 | 8 | 10 | 10 | 6 | 6 | 14 | 12 | 7 | 8 | 12 | 10 | 5 | 11 | 9 | 10 | 8 | 4 | 9 | 13 | 11 | 11 | 10 | 6 | 13 | 9 | 11 | 9 |
| "Русский женский детектив" (А.Маринина, П.Дашкова, Д.Донцова и т.д.) | 9 | 11 | 4 | 11 | 10 | 7 | 4 | 13 | 10 | 9 | 8 | 4 | 7 | 13 | 9 | 8 | 6 | 13 | 14 | 8 | 9 | 6 | 10 | 12 | 5 | 9 | 9 | 7 | 14 | 13 | 7 | 17 | 15 | 13 | 10 |
| учебные пособия, справочная литература, словари, энциклопедии | 9 | 8 | 5 | 15 | 6 | 6 | 10 | 8 | 14 | 11 | 3 | 1 | 6 | 11 | 24 | 4 | 8 | 12 | 17 | 8 | 10 | 3 | 12 | 14 | 5 | 8 | 7 | 9 | 2 | 14 | 16 | 12 | 23 | 11 | 9 |
| научная, профессиональная литература | 8 | 7 | 2 | 12 | 9 | 5 | 10 | 7 | 12 | 9 | 4 | 1 | 5 | 10 | 27 | 3 | 7 | 14 | 16 | 7 | 9 | 3 | 11 | 8 | 5 | 7 | 5 | 11 | 5 | 13 | 16 | 11 | 16 | 12 | 12 |
| классическая русская и зарубежная литература | 7 | 7 | 5 | 8 | 9 | 5 | 6 | 8 | 8 | 9 | 6 | 3 | 6 | 8 | 16 | 4 | 5 | 12 | 12 | 8 | 7 | 4 | 12 | 6 | 4 | 6 | 4 | 6 | 10 | 14 | 11 | 17 | 16 | 12 | 15 |
| книги для детей (в том числе читали детям) | 7 | 7 | 5 | 10 | 6 | 6 | 4 | 10 | 12 | 6 | 4 | 2 | 6 | 9 | 12 | 5 | 6 | 9 | 7 | 7 | 9 | 4 | 9 | 14 | 2 | 6 | 6 | 6 | 7 | 5 | 10 | 13 | 5 | 5 | |
| фантастика | 7 | 7 | 1 | 11 | 6 | 5 | 10 | 4 | 12 | 8 | 3 | 1 | 6 | 9 | 14 | 5 | 7 | 8 | 8 | 7 | 9 | 4 | 7 | 9 | 3 | 7 | 10 | 8 | 6 | 8 | 9 | 7 | 17 | 6 | 2 |
| книги о красоте, здоровье, практической психологии | 7 | 8 | 5 | 9 | 6 | 6 | 3 | 10 | 8 | 9 | 5 | 3 | 5 | 8 | 14 | 4 | 6 | 10 | 8 | 7 | 8 | 4 | 11 | 7 | 3 | 6 | 5 | 5 | 4 | 9 | 6 | 11 | 15 | 9 | 4 |
| отечественные исторические детективы (Б.Акунин) | 6 | 7 | 6 | 7 | 6 | 6 | 8 | 4 | 5 | 8 | 6 | 4 | 5 | 7 | 10 | 4 | 6 | 8 | 7 | 6 | 7 | 4 | 6 | 10 | 7 | 5 | 7 | 4 | 7 | 10 | 9 | 10 | 9 | 12 | 8 |
| религиозные книги | 5 | 5 | 1 | 6 | 4 | 5 | 3 | 7 | 4 | 7 | 5 | 3 | 4 | 7 | 7 | 4 | 5 | 7 | 8 | 5 | 6 | 3 | 7 | 7 | 4 | 5 | 2 | 4 | 2 | 7 | 4 | 9 | 6 | 8 | 6 |
| общественно-политическая литература, публицистика | 5 | 4 | 8 | 6 | 4 | 4 | 6 | 4 | 5 | 5 | 4 | 2 | 3 | 7 | 9 | 3 | 5 | 6 | 5 | 4 | 5 | 4 | 5 | 3 | 0 | 5 | 4 | 9 | 3 | 6 | 9 | 4 | 9 | 3 | 6 |
| биографии великих людей, мемуары | 4 | 3 | 4 | 3 | 5 | 3 | 4 | 3 | 3 | 5 | 4 | 2 | 3 | 4 | 8 | 2 | 4 | 5 | 5 | 4 | 4 | 2 | 6 | 6 | 3 | 2 | 2 | 5 | 1 | 7 | 8 | 7 | 6 | 5 | 10 |
| современная русская и зарубежная литература | 3 | 3 | 1 | 5 | 3 | 2 | 3 | 3 | 5 | 2 | 2 | 1 | 3 | 3 | 8 | 1 | 3 | 4 | 5 | 4 | 3 | 2 | 4 | 8 | 2 | 2 | 2 | 3 | 1 | 6 | 8 | 5 | 10 | 3 | 6 |
| поэзия | 3 | 3 | 3 | 5 | 3 | 1 | 2 | 4 | 3 | 4 | 2 | 0 | 3 | 3 | 8 | 2 | 3 | 3 | 4 | 3 | 3 | 1 | 5 | 2 | 1 | 3 | 2 | 3 | 0 | 5 | 4 | 6 | 8 | 2 | 6 |
| эротические романы, книги о сексе | 1 | 1 | 0 | 2 | 2 | 1 | 1 | 1 | 2 | 1 | 0 | 0 | 1 | 2 | 2 | 1 | 1 | 1 | 1 | 2 | 1 | 1 | 2 | 2 | 0 | 1 | 2 | 1 | 1 | 1 | 2 | 1 | 3 | 1 | 1 |
| другое | 1 | 1 | 2 | 1 | 1 | 2 | 2 | 1 | 1 | 1 | 2 | 0 | 1 | 1 | 2 | 1 | 1 | 1 | 3 | 1 | 1 | 0 | 1 | 2 | 4 | 1 | 1 | 0 | 1 | 2 | 1 | 3 | 0 | 1 | |
| затрудняюсь ответить | 1 | 2 | 2 | 0 | 1 | 3 | 1 | 2 | 1 | 1 | 2 | 4 | 1 | 1 | 0 | 1 | 3 | 1 | 0 | 0 | 2 | 2 | 1 | 7 | 0 | 1 | 2 | 0 | 1 | 1 | 0 | 2 | 1 | 0 | 2 |

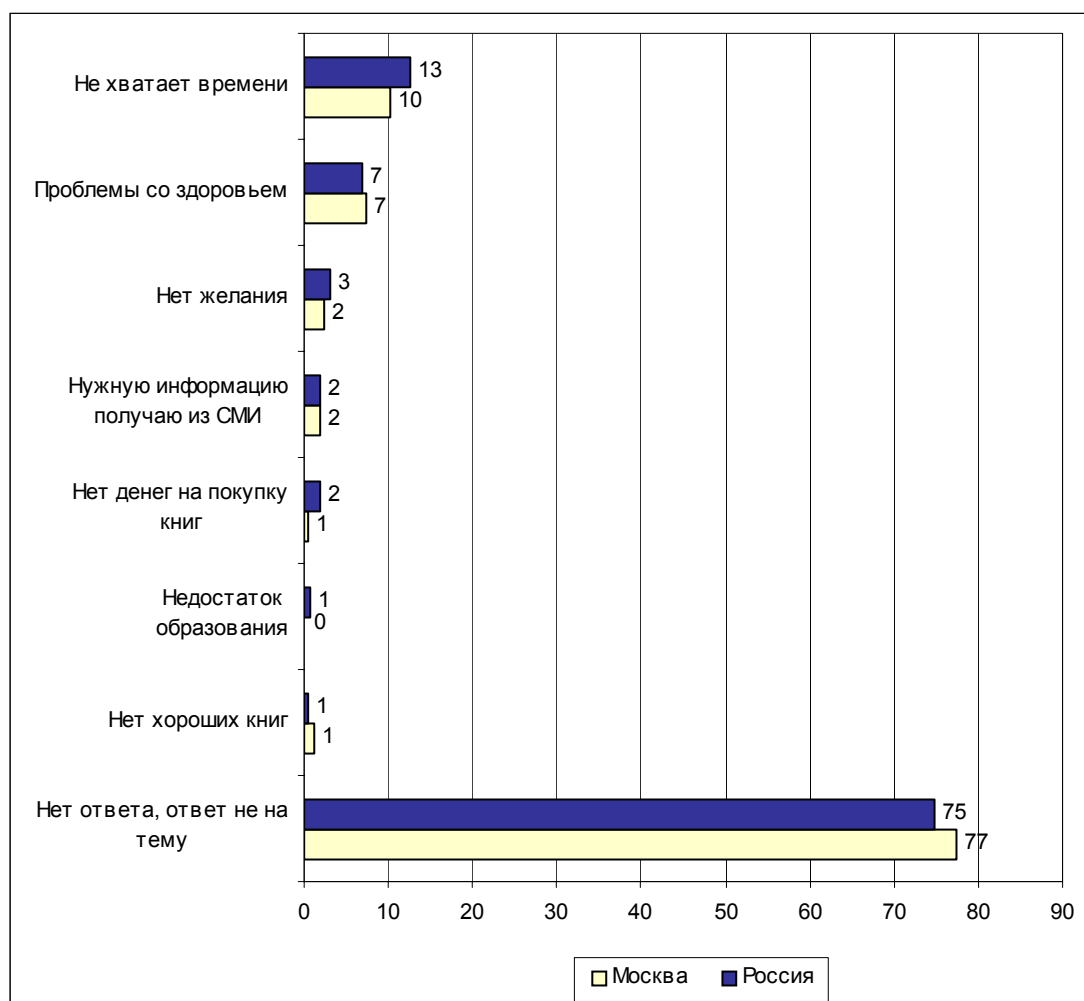
ВСЕХ ЛЮДЕЙ МОЖНО УСЛОВНО РАЗДЕЛИТЬ НА ТЕХ, КТО ЧИТАЕТ КНИГИ, И ТЕХ, КТО ИХ НЕ ЧИТАЕТ. А К КОМУ ВЫ ОТНОСИТЕ СЕБЯ - К ПЕРВЫМ ИЛИ КО ВТОРЫМ?



КАКИЕ КНИГИ ВЫ ЧИТАЛИ ЗА ПОСЛЕДНИЕ ТРИ МЕСЯЦА? (Карточка, любое число ответов; ответь заявивших, что они читают книги.)



Открытый вопрос: Скажите, пожалуйста, почему Вы не читаете книги?



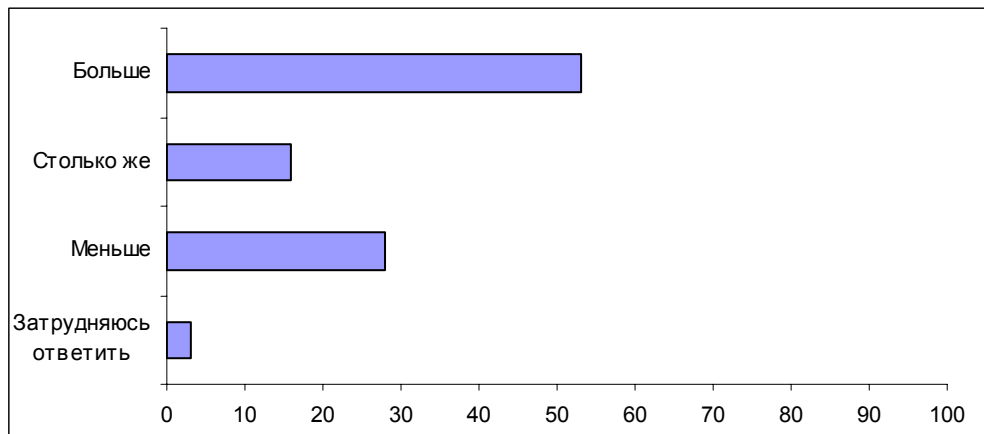
Суждения респондентов

(в % от числа опрошенных по России)

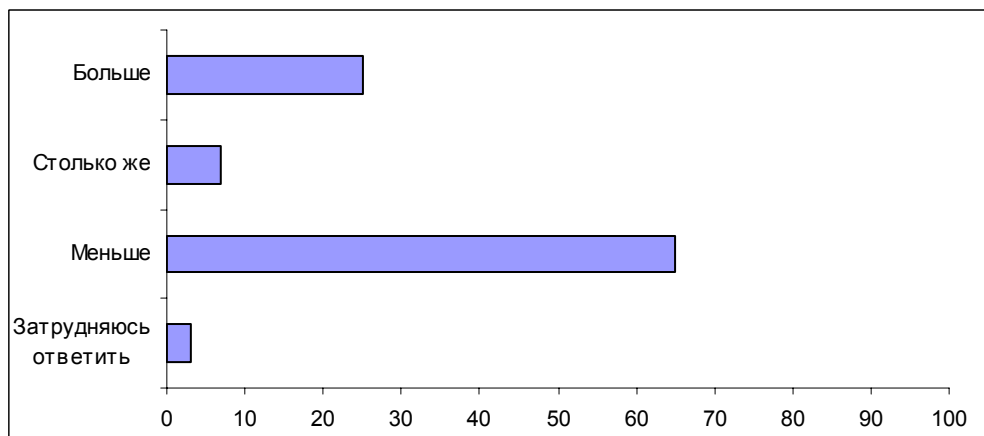
| | |
|--|-----------|
| Не хватает времени | 13 |
| <ul style="list-style-type: none"> • <i>"Отсутствие времени"; "мало времени"; "некогда"; "мне читать некогда – я вся в заботах о себе, семье"; "как-то не нахожу времени"; "из-за недостатка времени"; "большое хозяйство – некогда читать книги"; "большая загруженность – нет времени"; "для чтения книг не хватает времени"; "работаю без выходных, нет времени читать"; "домашние проблемы не позволяют".</i> | |
| Проблемы со здоровьем | 7 |
| Плохое зрение | |
| <ul style="list-style-type: none"> • <i>"Болят глаза"; "глаза плохо видят"; "слепая почти"; "слабое зрение"; "я слепой"; "из-за плохого зрения"; "глаукома – плохо вижу"; "берегу последнее зрение"; "глаз один очень плохо видит".</i> | |
| Другие проблемы | |
| <ul style="list-style-type: none"> • <i>"Память плохая – читаю и тут же забываю"; "по состоянию здоровья нельзя читать"; "здоровье не позволяет"; "плохое самочувствие"; "голова болит"; "по болезни"; "по здоровью"; "болею очень".</i> | |
| Нет желания | 3 |
| Не люблю читать | 2 |
| <ul style="list-style-type: none"> • <i>"Не люблю"; "я не любитель книг"; "с детства не люблю читать".</i> | |
| Неинтересно | 1 |
| <ul style="list-style-type: none"> • <i>"Читать неинтересно"; "интересы другие – больше люблю музыку"; "нет настроения, подъема для чтения"; "нет заинтересованности"; "нет интереса к книгам".</i> | |
| Нужную информацию получаю из СМИ | 2 |
| <ul style="list-style-type: none"> • <i>"Все по телевизору показывают"; "смотрю телевизор, читаю газеты"; "есть другие средства информации"; "все можно увидеть по телевизору"; "газет достаточно".</i> | |
| Нет денег на покупку книг | 2 |
| <ul style="list-style-type: none"> • <i>"На книги денег нет"; "не на что их брать – дай бог хлеб купить!"; "ну, читать сейчас книги – это дорогое удовольствие"; "купить не на что"; "все, что есть, прочитала, вновь не покупаю – дорого стоят, а мы, пенсионеры, живем без денег".</i> | |
| Недостаток образования | 1 |
| <ul style="list-style-type: none"> • <i>"Я неграмотная"; "плохо читаю – не понимаю"; "я не умею читать"; "малограмотная"; "читать умею только по буквам"; "не понимаю их".</i> | |
| Нет хороших книг | 1 |
| <ul style="list-style-type: none"> • <i>"Нечего сейчас читать"; "нормальных книг в продаже нет"; "да нечего сейчас читать, что читать-то?!"; "считаю, что нечего читать".</i> | |
| Нет ответа, ответ не на тему | 75 |

Опрос экспертов

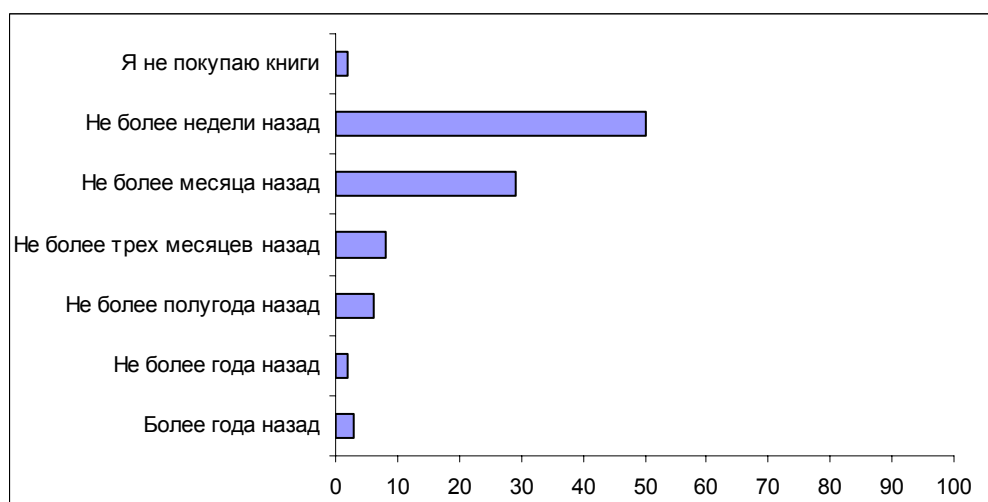
Вопрос: Как Вы думаете, сейчас в России книга издается больше, чем в советское время, меньше или столько же?



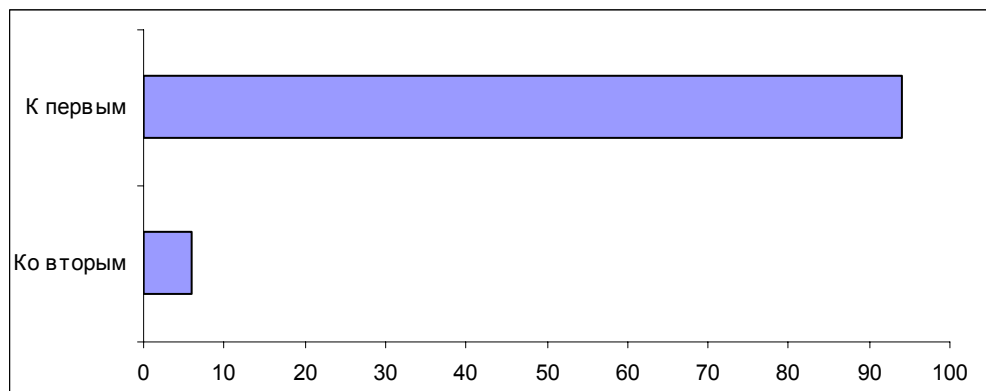
Вопрос: Как Вы думаете, люди покупают сейчас в России книг больше, чем в советское время, меньше или столько же?



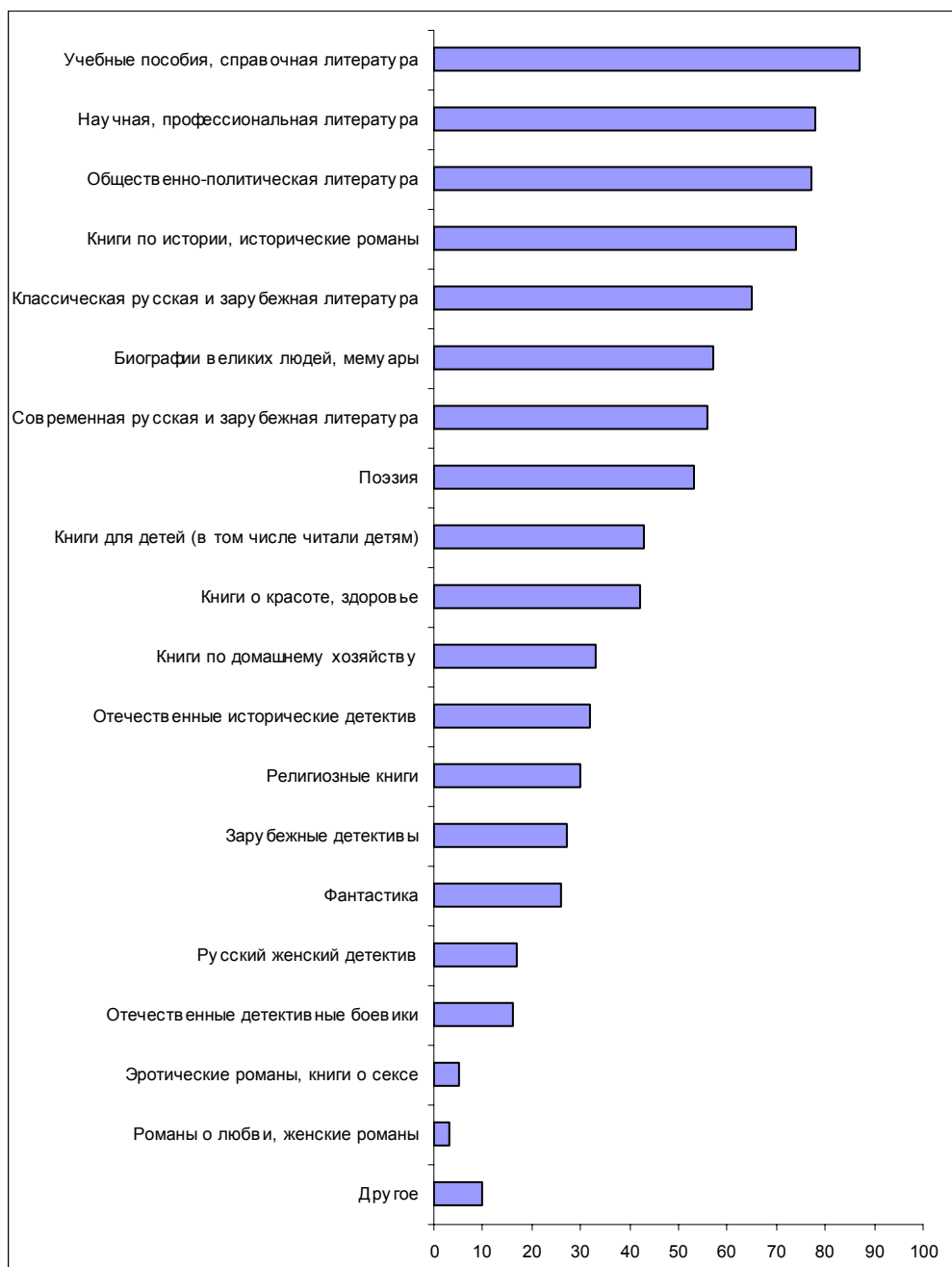
Вопрос: Покупаете ли Вы лично книги, и если да, то когда последний раз Вы покупали книги?



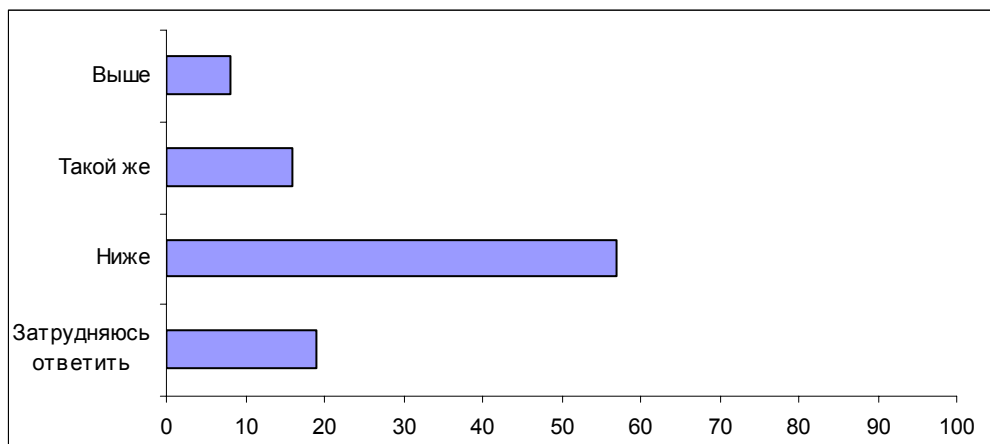
Вопрос: *Всех людей можно условно разделить на тех, кто читает книги, и тех, кто их не читает. А к кому Вы относите себя – к первым или ко вторым?*



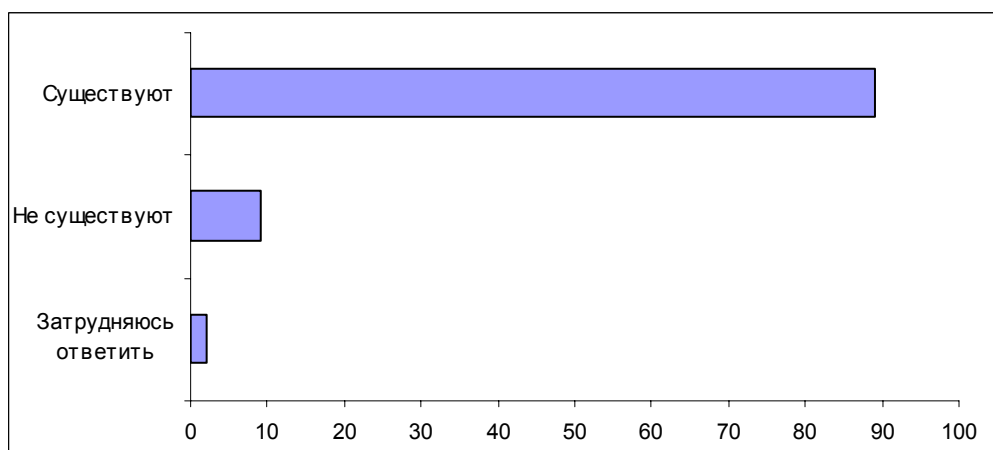
Вопрос: *Какие книги Вы читали за последние три месяца? (Ответы заявивших, что они читают книги. Список вариантов, любое количество ответов.)*



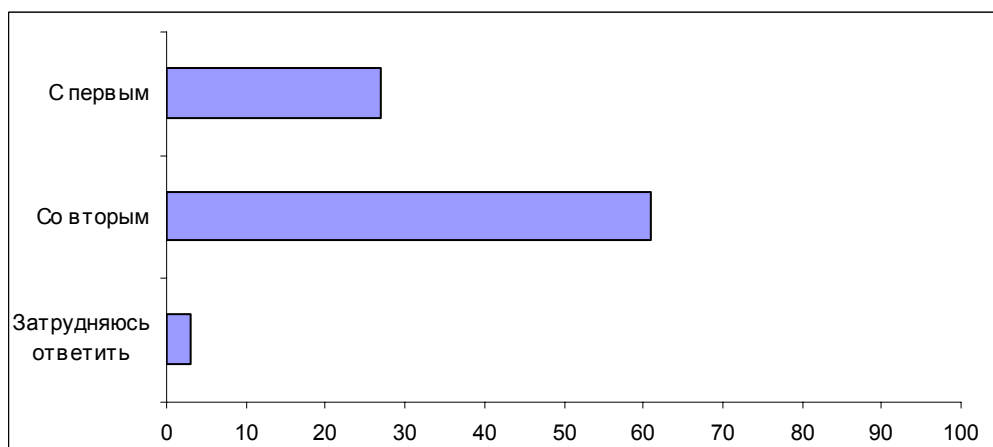
Вопрос: Как Вы думаете, художественный уровень современной отечественной литературы выше, ниже или такой же, какой был у книг советских авторов?



Вопрос: Как Вы думаете, существуют или не существуют книги, приносящие вред?



Вопрос: Одни считают, что вредные книги нужно запрещать. Другие считают, что никакие книги запрещать нельзя. С каким мнением – с первым или вторым – Вы согласны? (Ответы заявивших, что существуют книги, приносящие вред.)



Комментарий**Л. Преснякова****"Человек читающий"**

У исчезнувшей с карты мира великой державы СССР была репутация "самой читающей страны". Несмотря на частые заявления о том, что Россия перестает быть "читающей", на сегодняшний день готовы назвать себя "читателями" две трети россиян (64%), причем эта цифра практически не изменилась за прошедшие три года – в 1999 году "читателями" себя считали 65% опрошенных¹. Респондентов, не решившихся отнести себя к категории читающей публики, оказалось вдвое меньше (32%), причем эта цифра также практически не изменилась (в 1999 году доля "нечитателей" составляла 35%)².

Важно отметить, что читающая и нечитающая аудитории довольно существенно различаются между собой. Так, среди "*читателей*" гораздо чаще, чем в среднем, можно встретить представителей *наиболее ресурсных и адаптированных* социальных групп – социальных оптимистов (73%), молодежь (70%) и лиц среднего возраста (71%), респондентов со средним специальным (73%) и высшим образованием (86%), людей с высокими доходами (70%) и жителей мегаполисов (72%). Кстати, и опрошенные представители региональных элит, которые, также представляют собой ресурсную группу³, в подавляющем большинстве определили себя как читателей.

А вот *нечитающие* респонденты – это, наоборот, *наименее приспособленные* к нынешней жизни люди: неадаптированные пессимисты (37%), респонденты старше 50 лет (43%), лица с образованием ниже среднего (54%), низкими доходами (40%), жители села (40%) и избиратели Г. Зюганова (40%).

Для "читателей" важность, значимость книги как информационного, образовательного, воспитывающего, развивающего и, наконец, релаксирующего ресурса очевидна.

- "*Тут и отдых, и в то же время – информация*" (ДФГ, Новосибирск).
- "*Все это дает. Естественно, и развлечение, и отдых, и информацию*" (ДФГ, Самара).

¹ О книгах и чтении // Сообщения Фонда "Общественное мнение". 1999. 10 февр. (http://classic.fom.ru/week/t1022_6.htm).

² Различие в 3 п.п. находится в пределах статистической погрешности, а значит, не может интерпретироваться как значимое.

³ Напомним, что наши эксперты – люди высокообразованные, преимущественно мужчины, занимающие сравнительно высокое социальное положение и представляющие политическую, журналистскую и интеллектуальную элиту регионов.

- *"Для меня вообще книги – это главный источник знаний в жизни"* (ДФГ, Самара).
- *"Я расширяю свой кругозор"* (ДФГ, Новосибирск).
- *"Я стараюсь выбирать для себя книги так, чтобы они служили для развития моей собственной личности"* (ДФГ, Самара).
- *"Дополнительное образование"* (ДФГ, Москва).
- *"Я вообще к книгам очень трепетно отношусь. Я люблю поэзию – она мне дает отдых, воображение развивает, восприятие тоже... Как-то воспитывают книги"* (ДФГ, Новосибирск).
- *"Модератор: А скажите, а какую роль книги играют в Вашей жизни?"*
Участник: *"Морально-воспитательную"* (ДФГ, Москва).

Причем, по мнению участников ДФГ, книга предлагает принципиально иной способ отдыха и развлечения, нежели ближайшие ее конкуренты – кино и телевидение.

- *"Я думаю, что все-таки книга даже в тысячу раз интересней, чем, например, смотришь кино. Ну, потому что ты читаешь тебя захватывающий... – ты как-то представляешь всё это. Совсем всё по-другому"* (ДФГ, Москва).
- *"Книга включает образное мышление и этим развивает человека. Никакое радио и телевидение этого сделать не сможет"* (ДФГ, Самара).

Однако и рядовые граждане, и представители региональных элит отмечают, что в последнее время развлекательная, обучающая, воспитывающая функции книги во многом оказались "потесненными" другими информационными источниками – и особенно телевидением, компьютером, Интернетом. И это приводит к снижению значимости социальной роли книги.

- *"Сейчас столько много газет, журналов! Информации очень много"* (ДФГ, Москва).
- *"А сейчас книгу заменяет компьютер. Дети вот сидят, играют на компьютере, а в библиотеку их не затащишь – смотреть там эти потрепанные книжки..."* (ДФГ, Самара).
- *"Да, Интернет, видеофильмы – все это отвлекает большие читательские массы"* (ДФГ, Новосибирск).
- *"Ну и, кроме того, большая информация идет через телевидение, поэтому нужно ухватывать и там, и там, и там. Потому что выбирать приходится – либо детектив смотреть, либо его читать"* (ДФГ, Самара).
- *"Телевидение серьезную конкуренцию составляет. Телевидение, другие средства массовой информации оказывают воздействие на человека"* (эксперт, Воронеж).

- *"Больше стали телевизор смотреть, появилось много радиостанций, информационный поток возрос. Книга превратилась в одно из развлечений. Ей приходится конкурировать с компьютером и с телевидением"* (эксперт, Ижевск).

Впрочем, треть россиян *не читают* книги отнюдь не потому, что находят иные ресурсы для пополнения своих информационных или досуговых запросов. Так, только 8% респондентов, ответивших на открытый вопрос о том, почему они не читают книг (или 2% по выборке в целом), мотивировали это тем, что сейчас можно получить всю необходимую информацию из других источников – в частности, из СМИ.

Основной же причиной отсутствия интереса к чтению книг становится как раз нехватка жизненных – временных, финансовых, даже физических – ресурсов на чтение книг: неслучайно среди нечитающей публики представлены преимущественно наименее адаптированные к современной жизни люди.

Так, половина ответивших на вопрос о том, почему они не читают книг (или 13% по выборке в целом), заявили, что у них просто *нет времени* для чтения.

- *"Отсутствие времени"; "как-то не нахожу времени"; "времени не хватает"; "большая загруженность, нет времени"* (открытый вопрос).

Причем нередко речь идет не столько о нежелании тратить время на чтение, сколько об объективной или субъективной невозможности делать это, обусловленной жизненными обстоятельствами – в частности, необходимостью тратить время на работу, хозяйство, "выживание" и т.п.

- *"Мне читать некогда – я вся в заботах о себе, семье"; "большое хозяйство – некогда читать книги"; "работаю без выходных, нет времени читать"; "домашние проблемы не позволяют"* (открытый вопрос).
- *"Сейчас нет, я почти не читаю, потому что времени практически нет: дача, огурцы, помидоры"* (ДФГ, Самара).
- *"Чтобы читать добротную художественную литературу, не апеллирующую непосредственно к сексуально-агрессивным инстинктам, надо иметь досуг и надо иметь состояние праздности и вальяжности. А состояние праздности и вальяжности в нынешнем российском обществе доступно очень немногим. Остальные вынуждены бороться за существование, причем в разной степени. Те, кто борется за кусок хлеба, и те, кто контролирует нефтяные скважины, – все находятся в состоянии борьбы, и психологический настрой не таков, чтобы читать Бальзака"* (эксперт, Самара).

Примерно четверть "нечитателей" (7% по выборке) не обладают достаточными ресурсами здоровья для того, чтобы тратить его на книги (эта проблема характерна, судя по всему, для представителей самой старшей возрастной когорты):

- *"Здоровье не позволяет"; "голова болит"; "болят глаза"; "глаза плохо видят"; "слепая почти"; "берегу последнее зрение"; "память плохая – читаю и тут же забываю"; "болею очень"* (открытый вопрос).

Еще для 8% ответивших на открытый вопрос (или 2% по выборке в целом) препятствием к чтению становятся *высокие цены на книги*:

- *"На книги денег нет"; "не на что их брать – дай Бог хлеб купить"; "ну, читать сейчас книги – это дорогое удовольствие"; "все, что есть, прочитала, вновь не покупаю, дорого стоят – мы, пенсионеры, живем без денег"* (открытый вопрос).

Таким образом, судя по ответам респондентов, у большей части представителей нечитающей аудитории просто не хватает своих собственных ресурсов на чтение книг.

Впрочем, из уст респондентов звучали и иные причины отказа от обращения к литературной продукции. Так, некоторые обосновывали отсутствие интереса к чтению тем, что сейчас, по их мнению, нет хорошей литературы (4%). Кстати, претензии к качеству издаваемой литературы звучали и из уст экспертов, и из уст рядовых россиян:

- *"К сожалению, не всегда качество того, что там написано, соответствует культуре"* (ДФГ, Москва).
- *"А если уровень художественной литературы, то намного ниже"* (ДФГ, Самара).
- *"Я имею в виду то, что раньше можно было, хоть и с трудом, купить книги, которые имеют какое-то отношение к литературе. В конце концов, Фадеев – это литература, и "Тихий Дон" Шолохова – это литература. А вот "Кулак Бешеного", "Месть Бешеного" и так далее – это вообще другое что-то, не литература"* (эксперт, Самара).

Для части опрошенных, не считающих себя читателями, чтение книг, очевидно, просто не входит в структуру жизненных потребностей. Так, 12% (или 3% по выборке в целом) ответивших на вопрос, почему они не читают, прямо заявили о своей нелюбви к чтению и отсутствии интереса к книгам:

- *"Я не любитель книг"; "не люблю читать книг"; "с детства не люблю читать"; "нет интереса – смотрю телевизор"; "читать не интересно"; "интересы другие – больше люблю музыку"; "нет интереса к книгам"* (открытый вопрос).

Наконец, еще 1% граждан некогда "самой читающей страны в мире" (или 4% от ответивших на вопрос) жаловались на собственную неграмотность и непонимание того, что написано в книгах:

- *"Я неграмотная"; "плохо читаю, не понимаю"; "я не умею читать"; "малограмотная"; "читать умею только по буквам"; "не понимаю в них"* (открытый вопрос).

* * *

И рядовые респонденты, и представители региональных элит единодушно считают, что сейчас возможностей достать книги у россиян появилось гораздо больше, да и сам выбор стал намного шире:

- *"Сейчас, если надо какую-нибудь книгу, то не такая уж большая проблема ее найти и купить"* (ДФГ, Самара).
- *"Раньше все это по талонам было, раньше не достать... А сейчас пошел – и все, что тебе нужно, в магазине купил"* (ДФГ, Самара).
- *"И очень большой спектр"* (ДФГ, Москва).
- *"Просто стою и чуть не плачу, почему то, за чем я бегал раньше каждый божий день, сегодня свободно лежит годами"* (эксперт, Смоленск).
- *"Я считаю, что основное достоинство сейчас – это просто потрясающее, колоссальное разнообразие литературы. Я, когда захожу, вспоминаю, что когда у меня была возможность читать, если был бы такой выбор – это была бы фантастика просто. Номенклатура книг, я считаю, на порядок выросла"* (ДФГ, Новосибирск).

В целом же 62% рядовых граждан России и половина опрошенных представителей региональных элит считают, что в настоящее время книг в нашей стране издают *больше*, чем в советские времена. Противоположного мнения – книг стало издаваться меньше – придерживаются всего 15% участников общероссийского и четверть участников экспертного опросов. Еще 11% рядовых россиян и около шестой части региональных экспертов полагают, что сейчас объем издаваемой литературы по сравнению с советским периодом не изменился.

Судя по ответам респондентов, сегодня возможность прочесть желаемую книгу связана главным образом с ее покупкой. Так, 68% людей, относящих себя к читателям, книги *покупают* (в целом по выборке доля "покупателей" составляет 52%), а среди представителей региональных элит таких – абсолютное большинство. Те, кто приобретает книги, отличаются по степени покупательской активности. Так, почти половину "покупателей" (43%, или 22% от всех опрошенных) можно назвать *активными* потребителями книжной продукции – эти люди последний раз приобретали книги менее месяца назад (25%) или менее недели назад (18%). Чаще в этой группе встречаются респонденты с высшим образованием (61%).

Примерно четверть покупателей книг (28% от общего их числа) в приобретениях *умеренны* – они покупали книги три месяца назад (16%) или полгода назад (12%). В этой группе несколько чаще, чем в среднем, встречаются люди в возрасте от 18 до 35 лет (34%). Чуть менее трети респондентов, приобретающих книги, можно назвать *неактивными* покупателями – они последний раз книжную покупку год назад или более (7% и 23% соответственно).

Что касается представителей региональных элит, то три четверти из них – активные покупатели книжной продукции: половина экспертов приобретают книги еженедельно, еще четверть – раз в месяц.

Из числа опрошенных 45% книг не покупают. Чаще это, естественно, "нечитатели". Однако и среди респондентов, относящих себя к аудитории читателей (45% россияне в целом), книг *не покупает* каждый третий (32%). Эти люди предпочитают брать книги у друзей и знакомых.

- *"А я не припомню, когда я последний раз покупала книги. Я их читаю – но беру у знакомых, у подруг"* (ДФГ, Самара).
- *"Я тоже беру книги. Я не помню, когда я покупал последний раз"* (ДФГ, Самара).
- *"Я не покупаю книг давно. Если надо, возьму у друзей, и у меня остались книги. У меня мать в "Науке" работала, так что еще есть запас"* (ДФГ, Новосибирск).

Библиотеками пользуется, судя по всему, небольшая доля наших сограждан.

- *"Модератор: В библиотеки кто-нибудь ходит?"*
Участница: *Нет"* (ДФГ, Москва).
- *"Из моих знакомых в библиотеке сейчас мало кто бывает. Это очень много времени занимает. Уникальные вещи можно всегда найти через Интернет или у кого-то попросить, в конце концов"* (эксперт, Красноярск).

Судя по репликам участников фокус-групп, в библиотеки люди ходят в основном не за развлекательной, досуговой литературой, а за профессиональным чтением, учебниками, справочниками:

- *"Модератор: Пользуетесь ли Вы городскими или районными библиотеками?"*
1-й участник: *Областной и в институте.*
Модератор: *И что Вы там берете, какие книги?"*
1-й участник: *Специальную литературу по психологии.*
2-й участник: *Я тоже пользуюсь студенческой, институтской. Также специальную литературу по химии беру там"* (ДФГ, Новосибирск).
- *"Модератор: А вы пользуетесь городскими или районными библиотеками?"*
1-й участник: *Я в основном на работе.*
2-й участник: *Я тоже на работе.*
Модератор: *А какие книги Вы там берете?"*
2-й участник: *По специальности, по работе.*
3-й участник: *То, что помогает в работе, – технические"* (ДФГ, Самара).

Кстати, мнения респондентов о том, как за постсоветское время изменилась покупательная способность россиян в области приобретения литературной продукции, разделились: 31% опрошенных считают, что сейчас люди покупают *больше* книг, а 38% респондентов придерживаются противоположного мнения и полагают, что россияне покупают книг *меньше*.

- *"Выпускают больше и покупают их больше"* (ДФГ, Самара).
- *"Сейчас меньше покупают"* (ДФГ, Новосибирск).

Еще 15% считают, что сейчас книг покупают столько же, сколько и раньше.

А вот среди представителей региональных элит распределение мнений по этому вопросу совсем иное: две трети опрошенных экспертов считают, что сейчас россияне покупают книг меньше, чем раньше, в советское время.

- *"Я думаю, что возможности меньше, потому что книги стали дорогие... Ценность книг упала, а цена их возросла – это все накладывает отпечаток на покупку книг"* (эксперт, Ижевск).

Противоположного мнения – россияне стали покупать книг больше – придерживаются в два с половиной раза меньше опрошенных представителей региональных элит (четверть), а каждый десятый эксперт считает, что ситуация в этом плане не изменилась. Причем нередко и эксперты, и рядовые граждане, рассуждая о том, увеличился ли уровень покупаемости книг, говорили, что сейчас наши соотечественники стали приобретать больше низкопробной, "бульварной" литературы – более дешевой в отношении и цены, и качества.

- *"Хорошие книги действительно очень дорогие, а так называемые развлекательные книги, бульварные – их стало больше, и они доступные"* (эксперт, Ижевск).
- *"Издается, да, много книг. Но в основном это бульварные романы. И они, между прочим, дешевле и раскупаются. Классику кто-то, может быть, издает, но цены подорожали, и ее мало кто раскупает"* (ДФГ, Новосибирск).

* * *

Что же именно читают россияне? За последние три месяца, по словам респондентов, они чаще всего обращались к популярной массовой литературе – зарубежным (13%) и отечественным детективам (12%), "женским", любовным романам (12%), "русскому женскому детективу" (9%), фантастике (7%). Кстати, каждый из этих жанров и типов литературы имеет свою аудиторию. Так, женщины чаще отдают предпочтение любовным романам (21%), а также российскому "женскому" детективу в стиле А. Марининой, Д. Донцовой, П. Дашковой (13%), тогда как у мужчин подобная литература практически не пользуется популярностью – они предпочитают детективы-"боевики" от Д. Корецкого или В. Доценко (17%). Зарубежные детективы оказались более или менее универсальными – они в равной степени популярны среди представителей всех социально-демографических групп. Интерес к отечественному "женскому" детективу выше

всего среди жителей мегаполисов (14%). Фантастикой чаще интересуются высокообразованные респонденты (14%).

Помимо массовой литературы россияне читают и книги другого рода – хотя и не столь активно. Прежде всего определенным спросом у наших сограждан пользуются книги "для дела": 9% за последние три месяца читали учебную и справочную литературу, словари, энциклопедии, еще 8% – научную, профессиональную литературу. Книги учебно-справочного характера чаще привлекают социальных оптимистов (15%), молодежь (14%), респондентов с высшим образованием (24%) и жителей мегаполисов (17%). Научную и профессиональную литературу чаще выбирают высокообразованные респонденты (27%) и жители мегаполисов (16%), а также те, чьи доходы превышают средний уровень (14%). Добавим, что для группы высокообразованных респондентов именно литература справочно-делового характера представляет наибольший интерес по сравнению с другими ее жанрами и типами.

Кстати, судя по репликам на ДФГ, внимание к подобной литературе – это своего рода примета времени.

- *"Сейчас больше читаю в основном профессиональной литературы"* (ДФГ, Новосибирск).
- *"Специальную литературу стал читать, а раньше читал художественную, поэзию"* (ДФГ, Самара).

Еще 16% россиян за последние три месяца читали всевозможную "прикладную" литературу – по хозяйству, приусадебному участку, полезные советы (9%), о красоте, здоровье, психологии (7%).

Книги по истории, исторические романы привлекли за тот же период времени 11% наших сограждан, причем чаще – респондентов с высшим образованием (16%). Еще 6% читали исторические детективы в стиле Б. Акунина, 4% – биографии великих людей, мемуары.

К русской и зарубежной классике за последние три месяца обращались 7% опрошенных (среди респондентов с высшим образованием – 16%), к современной отечественной и зарубежной прозе и поэзии – по 3% опрошенных.

Еще 7% читали книги для детей (в том числе детям), причем чаще это люди в возрасте до 35 лет, т.е. те, у кого есть маленькие дети. Наконец, по 5% россиян составили читательскую аудиторию общественно-политической литературы и публицистики, а также религиозных книг.

А вот книжные предпочтения представителей региональных элит разительно отличаются от выбора рядовых граждан. На первом месте у экспертов (три четверти ответов) стоит профессиональное чтение – справочная литература и учебные пособия, общественно-политические, научные, профессиональные издания, историческая литература. Немало внимания представители региональных элит уделяют и досуговому, непрофессиональному чтению, однако и здесь их выбор существенно отличается от "среднероссийского". Так, в круг чтения примерно

половины из них входят классическая и современная русская и зарубежная литература, поэзия, мемуары. Кроме того, около половины экспертов читают детские книги (в том числе детям). А вот детективы, исторические детективы и фантастика привлекают их значительно реже и упоминаются менее чем в трети ответов. Примерно такая же доля экспертов читает религиозные книги и книги по домашнему хозяйству. Судя по результатам опроса, в круг постоянного чтения наших экспертов за последние три месяца любовные и эротические романы, "русский женский детектив" и отечественные "крутые" боевики не входят.

* * *

В целом же, как показал проведенный опрос, две трети населения по-прежнему сохраняют привычку к чтению, воспринимая книгу как один из главных источников информации, образования, развития и развлечения, хотя в последние годы в этом плане с книгами весьма активно конкурируют другие информационные источники – СМИ, компьютер, Интернет.

Высокоресурсные, хорошо адаптированные и оптимистически смотрящие на жизнь люди составляют костяк современной читательской аудитории в России, в то время как наименее приспособленные к современной ситуации слои гораздо реже обращаются к книгам. Приобщению к чтению препятствуют и субъективные, и объективные факторы, начиная от невключенности книги в систему ценностей респондентов и заканчивая недостатком возможностей – временных, финансовых, физических.

Ситуация с выбором книг в постсоветское время, по мнению россиян, изменилась к лучшему – книг стали издавать больше, ассортимент их стал шире. Однако в то же время увеличилось количество низкопробной, некачественной литературы. Стали ли россияне покупать книг больше, респонденты не уверены. Однако, судя по данным опроса, половина россиян книги покупает (около четверти "покупателей" приобрели книгу не более месяца назад).

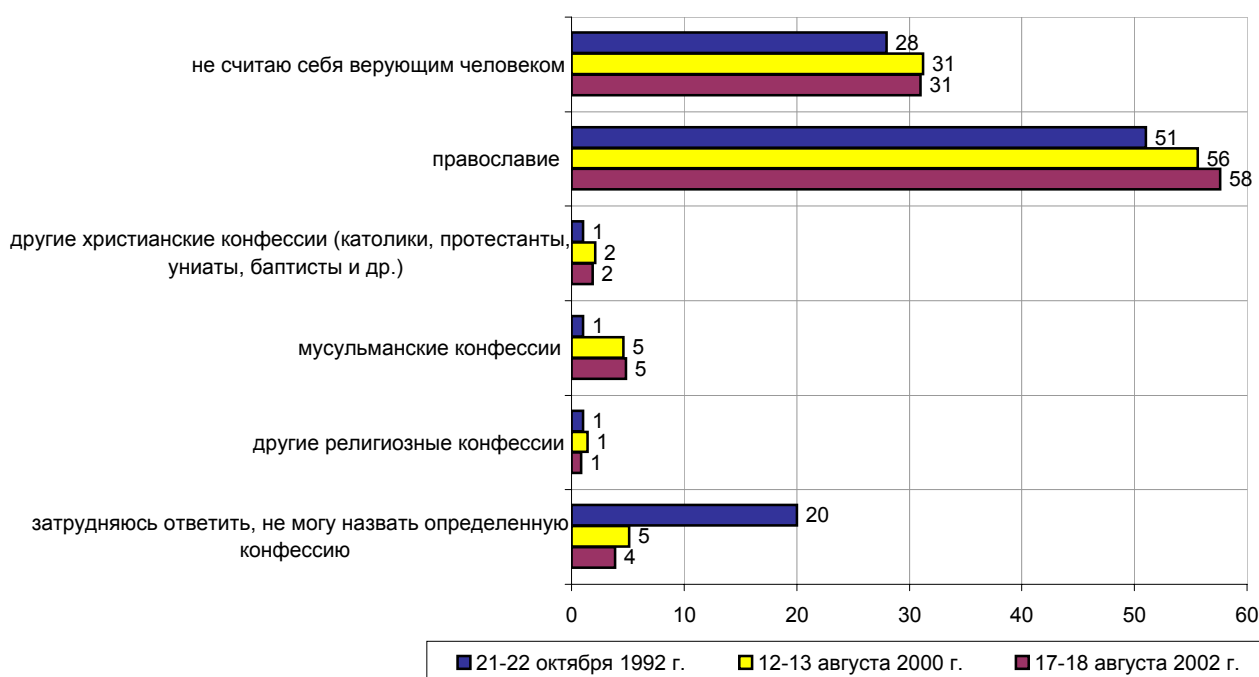
Лидером читательских предпочтений россиян остается популярная массовая литература – детективы, боевики, "женские романы". Несколько меньшим спросом пользуется литература справочно-делового характера. Определенный интерес для широкой публики представляют книги по истории и исторические романы. А вот русская и зарубежная классическая и современная литература, наряду с общественно-политической и религиозной, востребована сегодня гораздо меньше.

Религиозность и воцерковленность

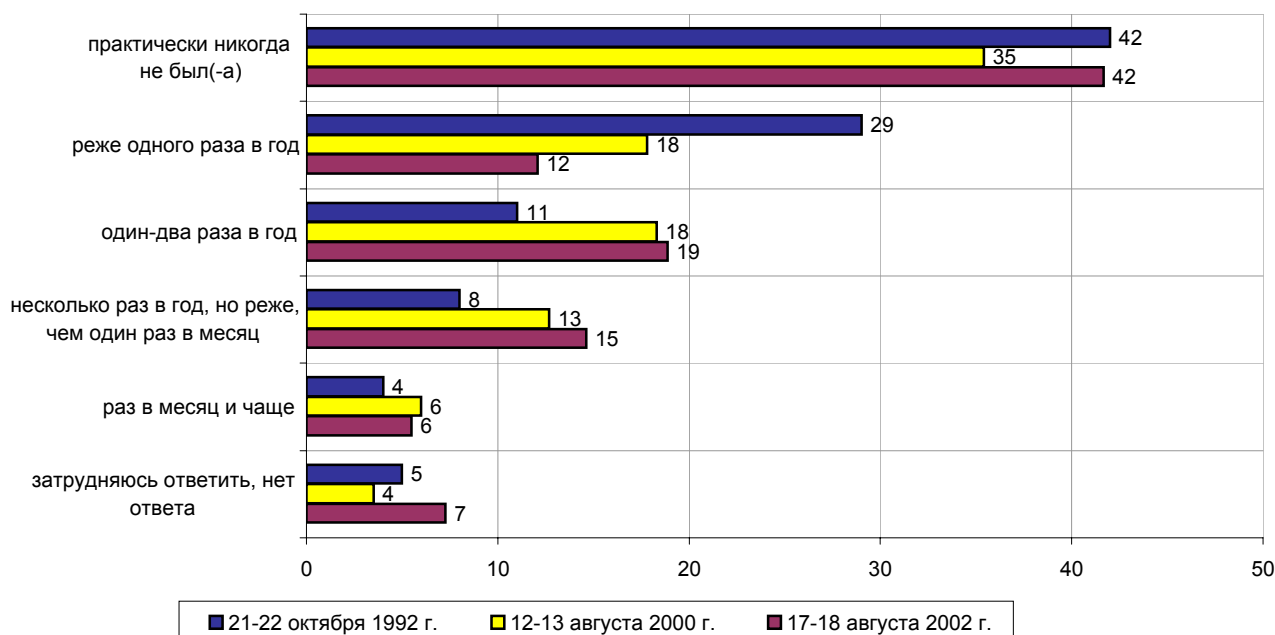


Опрос населения

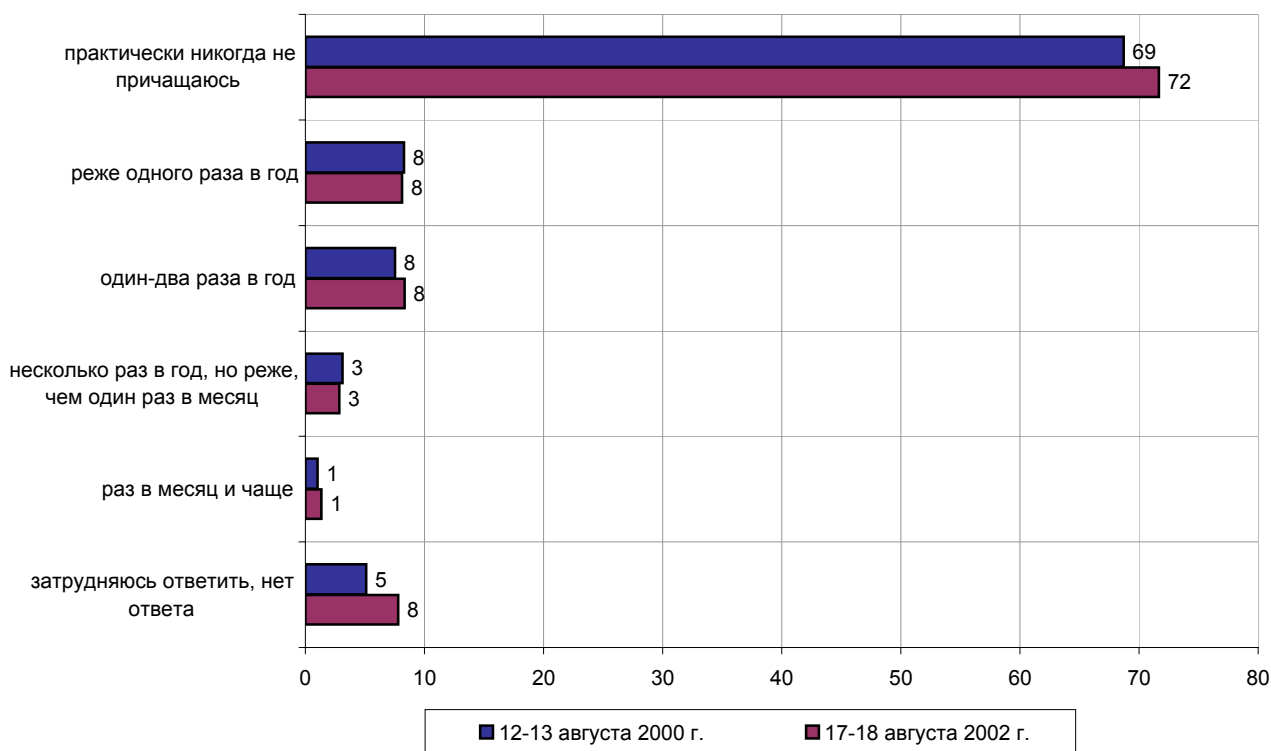
СЧИТАЕТЕ ЛИ ВЫ СЕБЯ ВЕРУЮЩИМ ЧЕЛОВЕКОМ, И ЕСЛИ ДА, ТО К КАКОМУ ВЕРОИСПОВЕДАНИЮ (КОНФЕССИИ) ВЫ СЕБЯ ОТНОСИТЕ?



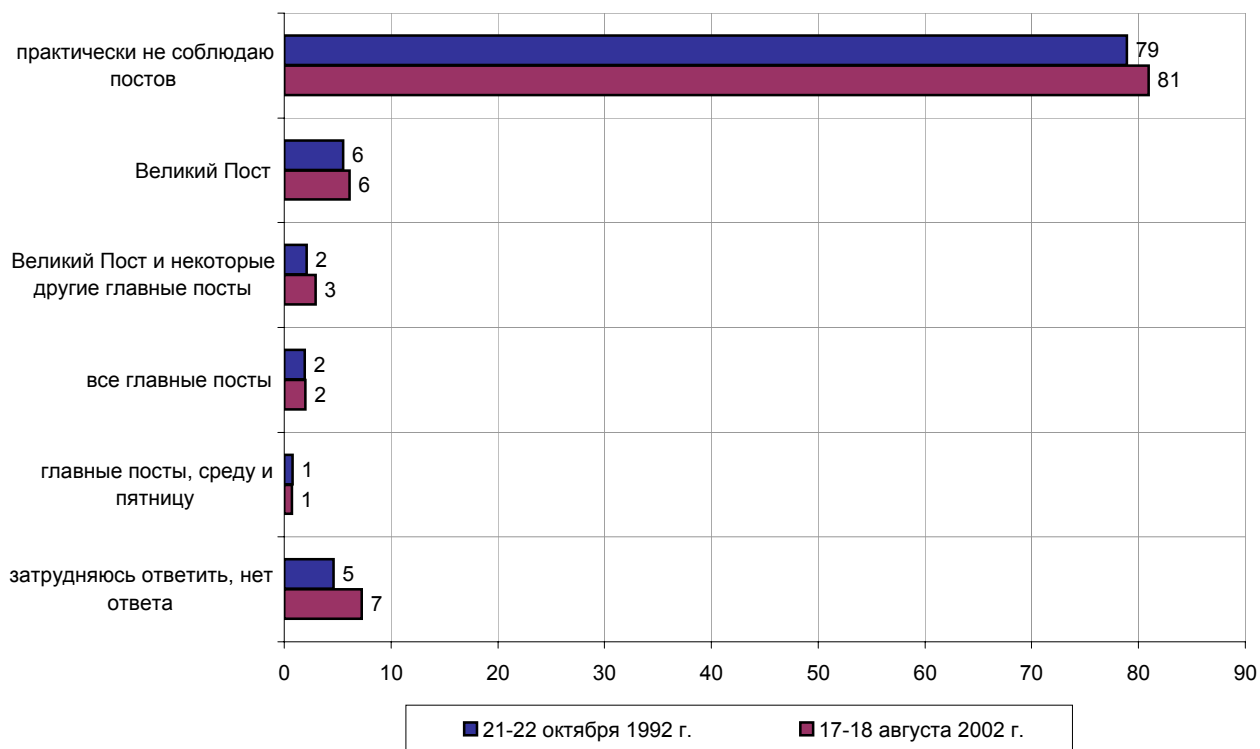
КАК ЧАСТО ВЫ ОБЫЧНО ПОСЕЩАЕТЕ ХРАМ?



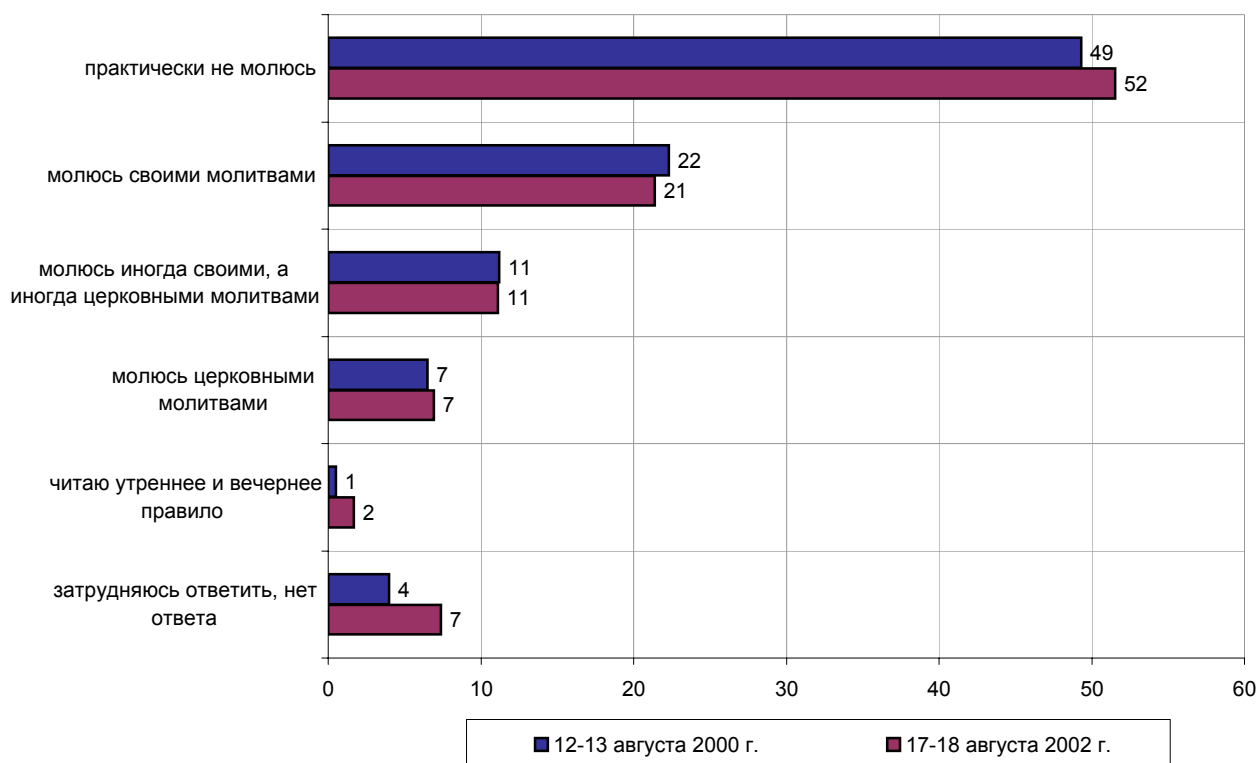
КАК ЧАСТО ВЫ ОБЫЧНО ПРИЧАЩАЕТЕСЬ?



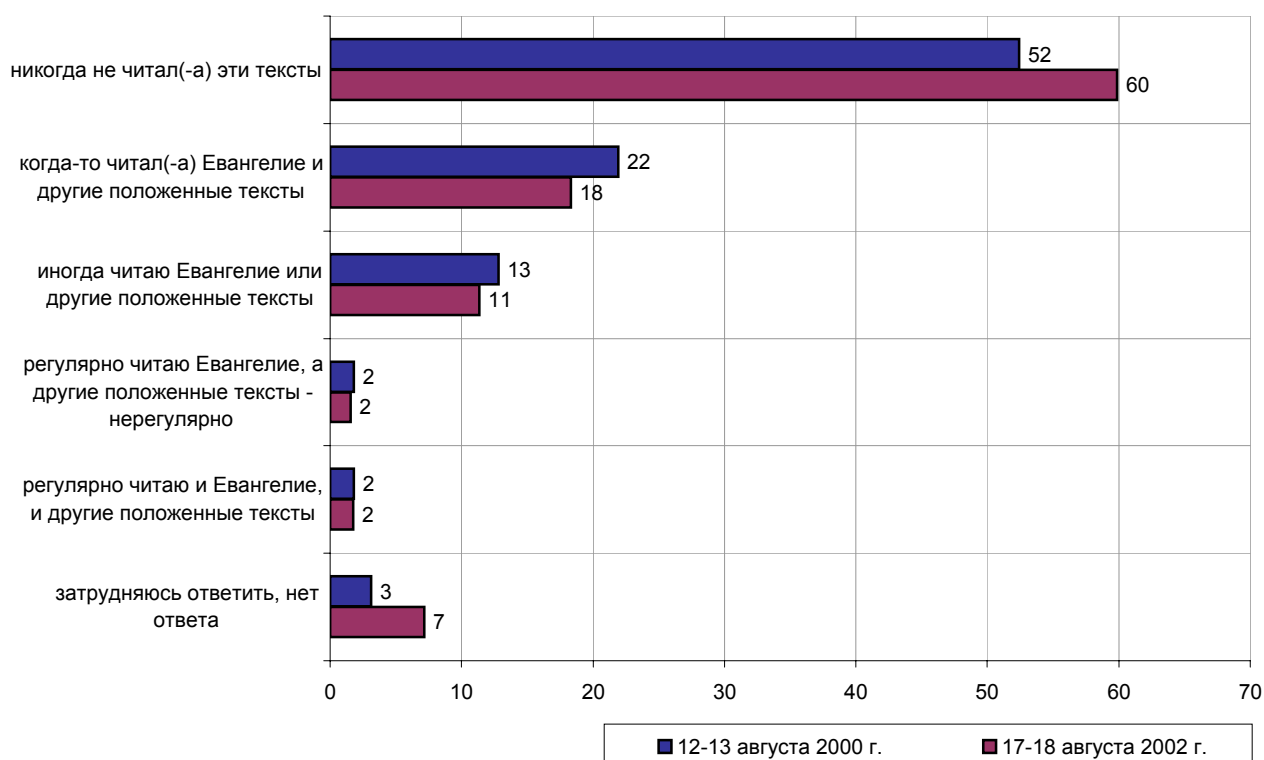
ВЫ СОБЛЮДАЕТЕ ИЛИ НЕ СОБЛЮДАЕТЕ ЦЕРКОВНЫЕ ПОСТЫ? ЕСЛИ ДА, ТО КАКИЕ ИМЕННО ПОСТЫ ВЫ СТАРАЕТЕСЬ СОБЛЮДАТЬ?



ВЫ МОЛИТЕСЬ ИЛИ НЕ МОЛИТЕСЬ БОГУ? ЕСЛИ МОЛИТЕСЬ БОГУ, ТО СКАЖИТЕ, ПОЖАЛУЙСТА, КАКИМИ МОЛИТВАМИ ВЫ ОБЫЧНО МОЛИТЕСЬ - СВОИМИ МОЛИТВАМИ, ЦЕРКОВНЫМИ МОЛИТВАМИ ИЛИ ЧИТАЕТЕ УТРЕННЕЕ И ВЕЧЕРНЕЕ ПРАВИЛО?



ВЫ ЧИТАЕТЕ ИЛИ НЕ ЧИТАЕТЕ ЕВАНГЕЛИЕ И ДРУГИЕ ТЕКСТЫ, ПОЛОЖЕННЫЕ ДЛЯ ЧТЕНИЯ (АПОСТОЛЬСКИЕ ПОСЛАНИЯ, ВЕТХИЙ ЗАВЕТ)? ЕСЛИ ДА, ТО КАК ЧАСТО ВЫ ЧИТАЕТЕ ЕВАНГЕЛИЕ И ДРУГИЕ ПОЛОЖЕННЫЕ ДЛЯ ЧТЕНИЯ ТЕКСТЫ?



| | Россия, все | Голосовали бы за... | | Адаптация | | Пол | | Возраст | | | Образование | | | | Доход на чл.семьи | | | Тип населенного пункта | | | | Федеральные округа | | | | | | Москва, все | Пол | | Возраст | | | | |
|----------------|-------------|---------------------|-------------|-----------|----------------|------------|------------------|------------|---------|---------|-------------|-------------|---------------|---------------|-------------------|---------|-------------|------------------------|--------------|------------------|-----------------|--------------------|------------|------------|------|-------------|-----------------|-------------|-------|-------------|-----------|-----------|-----------------|---------|---------|
| | | ...Путин | ...Зюганова | оптимисты | адаптированные | пессимисты | неадаптированные | пессимисты | мужчины | женщины | 18 - 35 лет | 36 - 50 лет | старше 50 лет | ниже среднего | среднее общее | среднее | специальное | высшее | до 1000 руб. | 1000 - 1500 руб. | более 1500 руб. | мегаполисы | бол.города | мал.города | села | Центральный | Северо-Западный | | Южный | Приволжский | Уральский | Сибирский | Дальневосточный | мужчины | женщины |
| Доли групп (%) | 100 | 49 | 13 | 29 | 31 | 38 | 47 | 53 | 33 | 30 | 38 | 20 | 34 | 35 | 12 | 27 | 32 | 33 | 13 | 16 | 39 | 26 | 25 | 11 | 13 | 24 | 5 | 17 | 5 | 100 | 44 | 56 | 31 | 30 | 39 |

СЧИТАЕТЕ ЛИ ВЫ СЕБЯ ВЕРУЮЩИМ ЧЕЛОВЕКОМ, И ЕСЛИ ДА, ТО К КАКОМУ ВЕРОИСПОВЕДАНИЮ (КОНФЕССИИ) ВЫ СЕБЯ ОТНОСИТЕ?

| | | | | | | | | | | | | | | | | | | | | | | | | | | | | | | | | | | | |
|---|----|----|----|----|----|----|----|----|----|----|----|----|----|----|----|----|----|----|----|----|----|----|----|----|----|----|----|----|----|----|----|----|----|----|----|
| не считаю себя верующим человеком | 31 | 29 | 32 | 35 | 31 | 28 | 39 | 24 | 35 | 35 | 25 | 27 | 32 | 31 | 34 | 33 | 29 | 32 | 38 | 25 | 29 | 36 | 24 | 28 | 29 | 31 | 34 | 39 | 52 | 24 | 35 | 16 | 24 | 27 | 23 |
| православие | 58 | 60 | 54 | 52 | 60 | 60 | 50 | 65 | 54 | 52 | 65 | 57 | 58 | 58 | 55 | 51 | 63 | 60 | 53 | 64 | 63 | 48 | 68 | 70 | 55 | 50 | 60 | 51 | 39 | 61 | 49 | 71 | 59 | 57 | 66 |
| другие христианские конфессии (католики, протестанты, униаты, баптисты и др.) | 2 | 2 | 3 | 3 | 1 | 2 | 1 | 2 | 2 | 2 | 2 | 2 | 2 | 2 | 2 | 2 | 2 | 2 | 3 | 1 | 1 | 1 | 2 | 0 | 3 | 2 | 0 | 1 | 8 | 6 | 7 | 5 | 7 | 5 | 6 |
| мусульманские конфессии | 5 | 5 | 6 | 6 | 4 | 4 | 5 | 5 | 4 | 6 | 5 | 8 | 4 | 3 | 5 | 8 | 3 | 2 | 3 | 3 | 2 | 11 | 2 | 0 | 4 | 15 | 2 | 1 | 0 | 3 | 3 | 2 | 3 | 4 | 1 |
| другие религиозные конфессии | 1 | 1 | 0 | 2 | 0 | 0 | 1 | 1 | 1 | 1 | 1 | 1 | 0 | 1 | 1 | 0 | 1 | 1 | 1 | 3 | 0 | 0 | 0 | 1 | 1 | 0 | 0 | 3 | 1 | 0 | 0 | 0 | 0 | 0 | 0 |
| затрудняюсь ответить, не могу назвать определенную конфессию | 4 | 3 | 5 | 3 | 2 | 6 | 4 | 4 | 4 | 4 | 3 | 5 | 4 | 4 | 3 | 6 | 2 | 2 | 2 | 3 | 4 | 4 | 4 | 1 | 7 | 3 | 4 | 5 | 0 | 6 | 6 | 5 | 6 | 7 | 4 |

КАК ЧАСТО ВЫ ОБЫЧНО ПОСЕЩАЕТЕ ХРАМ?

| | | | | | | | | | | | | | | | | | | | | | | | | | | | | | | | | | | | |
|--|----|----|----|----|----|----|----|----|----|----|----|----|----|----|----|----|----|----|----|----|----|----|----|----|----|----|----|----|----|----|----|----|----|----|----|
| практически никогда не был(-а) | 42 | 40 | 44 | 43 | 40 | 42 | 53 | 32 | 45 | 40 | 40 | 46 | 43 | 39 | 39 | 44 | 41 | 39 | 49 | 39 | 39 | 47 | 30 | 33 | 52 | 39 | 51 | 47 | 74 | 24 | 31 | 19 | 25 | 18 | 28 |
| реже одного раза в год | 12 | 11 | 16 | 11 | 11 | 14 | 13 | 11 | 9 | 14 | 13 | 11 | 13 | 12 | 9 | 14 | 11 | 11 | 11 | 15 | 10 | 14 | 15 | 15 | 10 | 12 | 9 | 8 | 13 | 11 | 13 | 9 | 9 | 13 | 12 |
| один-два раза в год | 19 | 21 | 20 | 19 | 21 | 17 | 15 | 22 | 24 | 19 | 15 | 14 | 20 | 20 | 19 | 16 | 19 | 21 | 18 | 17 | 24 | 12 | 22 | 25 | 15 | 17 | 18 | 21 | 4 | 23 | 21 | 25 | 27 | 26 | 18 |
| несколько раз в год, но реже, чем один раз в месяц | 15 | 14 | 11 | 12 | 15 | 17 | 8 | 21 | 11 | 14 | 18 | 13 | 13 | 16 | 18 | 10 | 17 | 17 | 12 | 13 | 17 | 10 | 21 | 17 | 15 | 9 | 17 | 12 | 7 | 25 | 21 | 29 | 20 | 25 | 30 |
| раз в месяц и чаще | 6 | 6 | 1 | 6 | 5 | 5 | 3 | 8 | 4 | 5 | 7 | 5 | 4 | 6 | 8 | 5 | 5 | 7 | 4 | 5 | 7 | 3 | 10 | 7 | 1 | 5 | 2 | 5 | 1 | 13 | 10 | 15 | 15 | 14 | 11 |
| затрудняюсь ответить, нет ответа | 7 | 8 | 9 | 8 | 8 | 6 | 8 | 6 | 7 | 9 | 7 | 10 | 7 | 6 | 7 | 11 | 7 | 4 | 5 | 10 | 4 | 13 | 3 | 3 | 7 | 17 | 3 | 6 | 1 | 3 | 3 | 3 | 4 | 5 | 1 |

КАК ЧАСТО ВЫ ОБЫЧНО ПРИЧАЩАЕТЕСЬ?

| | | | | | | | | | | | | | | | | | | | | | | | | | | | | | | | | | | | |
|--|----|----|----|----|----|----|----|----|----|----|----|----|----|----|----|----|----|----|----|----|----|----|----|----|----|----|----|----|----|----|----|----|----|----|----|
| практически никогда не причащаюсь | 72 | 70 | 70 | 72 | 72 | 72 | 79 | 65 | 76 | 74 | 66 | 64 | 75 | 72 | 75 | 71 | 70 | 74 | 79 | 70 | 72 | 69 | 63 | 75 | 78 | 65 | 76 | 80 | 92 | 69 | 76 | 65 | 68 | 71 | 69 |
| реже одного раза в год | 8 | 8 | 9 | 7 | 8 | 9 | 5 | 11 | 7 | 8 | 9 | 8 | 8 | 9 | 6 | 9 | 6 | 9 | 9 | 7 | 8 | 8 | 14 | 8 | 4 | 8 | 7 | 4 | 2 | 10 | 7 | 13 | 11 | 11 | 8 |
| один-два раза в год | 8 | 10 | 10 | 7 | 8 | 8 | 5 | 11 | 7 | 6 | 11 | 10 | 7 | 9 | 10 | 5 | 12 | 8 | 5 | 5 | 11 | 7 | 13 | 9 | 6 | 7 | 10 | 5 | 1 | 10 | 10 | 10 | 11 | 7 | 12 |
| несколько раз в год, но реже, чем один раз в месяц | 3 | 3 | 2 | 3 | 3 | 3 | 1 | 4 | 2 | 3 | 4 | 5 | 2 | 3 | 0 | 4 | 3 | 3 | 0 | 4 | 4 | 2 | 5 | 2 | 4 | 2 | 1 | 2 | 2 | 3 | 2 | 5 | 3 | 3 | 5 |
| раз в месяц и чаще | 1 | 1 | 0 | 1 | 2 | 1 | 1 | 2 | 1 | 1 | 2 | 2 | 2 | 1 | 1 | 1 | 2 | 1 | 1 | 1 | 1 | 1 | 2 | 2 | 1 | 1 | 2 | 1 | 3 | 2 | 4 | 3 | 2 | 4 | |
| затрудняюсь ответить, нет ответа | 8 | 8 | 9 | 10 | 7 | 6 | 8 | 7 | 7 | 9 | 8 | 11 | 7 | 7 | 8 | 10 | 8 | 5 | 5 | 12 | 4 | 12 | 4 | 4 | 7 | 17 | 4 | 8 | 1 | 4 | 3 | 4 | 4 | 5 | 2 |

| | Россия, все | Голосовали бы за... | | Адаптация | | Пол | | Возраст | | | Образование | | | | Доход на чл.семьи | | | Тип населенного пункта | | | | Федеральные округа | | | | | | Москва, все | Пол | | Возраст | | | | |
|----------------|-------------|---------------------|-------------|-----------|----------------|------------|------------------|------------|---------|---------|-------------|-------------|---------------|---------------|-------------------|---------|-------------|------------------------|--------------|------------------|-----------------|--------------------|------------|------------|------|-------------|-----------------|-------------|-------|-------------|-----------|-----------|-----------------|---------|---------|
| | | ...Путин | ...Зюганова | оптимисты | адаптированные | пессимисты | неадаптированные | пессимисты | мужчины | женщины | 18 - 35 лет | 36 - 50 лет | старше 50 лет | ниже среднего | среднее общее | среднее | специальное | высшее | до 1000 руб. | 1000 - 1500 руб. | более 1500 руб. | мегаполисы | бол.города | мал.города | села | Центральный | Северо-Западный | | Южный | Приволжский | Уральский | Сибирский | Дальневосточный | мужчины | женщины |
| Доли групп (%) | 100 | 49 | 13 | 29 | 31 | 38 | 47 | 53 | 33 | 30 | 38 | 20 | 34 | 35 | 12 | 27 | 32 | 33 | 13 | 16 | 39 | 26 | 25 | 11 | 13 | 24 | 5 | 17 | 5 | 100 | 44 | 56 | 31 | 30 | 39 |

ВЫ СОБЛЮДАЕТЕ ИЛИ НЕ СОБЛЮДАЕТЕ ЦЕРКОВНЫЕ ПОСТЫ? ЕСЛИ ДА, ТО КАКИЕ ИМЕННО ПОСТЫ ВЫ СТАРАЕТЕСЬ СОБЛЮДАТЬ?

| | | | | | | | | | | | | | | | | | | | | | | | | | | | | | | | | | | | |
|---|----|----|----|----|----|----|----|----|----|----|----|----|----|----|----|----|----|----|----|----|----|----|----|----|----|----|----|----|----|----|----|----|----|----|----|
| практически не соблюдаю постов | 81 | 80 | 78 | 84 | 81 | 79 | 87 | 76 | 87 | 82 | 75 | 75 | 83 | 83 | 79 | 80 | 81 | 81 | 82 | 78 | 85 | 75 | 85 | 81 | 82 | 74 | 78 | 82 | 89 | 82 | 86 | 79 | 82 | 81 | 83 |
| Великий Пост | 6 | 7 | 6 | 4 | 6 | 7 | 3 | 9 | 4 | 6 | 8 | 5 | 6 | 7 | 7 | 4 | 8 | 7 | 8 | 7 | 6 | 5 | 6 | 10 | 6 | 7 | 6 | 2 | 7 | 6 | 4 | 7 | 5 | 7 | 5 |
| Великий Пост и некоторые другие главные посты | 3 | 2 | 5 | 2 | 3 | 4 | 1 | 4 | 1 | 2 | 5 | 4 | 3 | 3 | 3 | 2 | 4 | 4 | 3 | 3 | 2 | 2 | 5 | 0 | 2 | 7 | 6 | 0 | 3 | 2 | 4 | 5 | 2 | 2 | |
| все главные посты | 2 | 2 | 0 | 1 | 2 | 3 | 1 | 3 | 1 | 1 | 3 | 3 | 2 | 1 | 2 | 2 | 3 | 2 | 2 | 2 | 2 | 2 | 3 | 1 | 4 | 1 | 1 | 1 | 2 | 3 | 3 | 3 | 2 | 2 | 5 |
| главные посты, среду и пятницу | 1 | 1 | 1 | 0 | 2 | 1 | 1 | 1 | 0 | 0 | 1 | 2 | 0 | 0 | 0 | 1 | 1 | 1 | 0 | 0 | 0 | 2 | 1 | 0 | 1 | 1 | 3 | 1 | 0 | 2 | 2 | 2 | 0 | 2 | 4 |
| затрудняюсь ответить, нет ответа | 7 | 8 | 10 | 8 | 7 | 6 | 7 | 7 | 6 | 8 | 7 | 11 | 7 | 6 | 7 | 10 | 6 | 5 | 4 | 10 | 3 | 13 | 3 | 3 | 7 | 16 | 5 | 7 | 2 | 4 | 4 | 4 | 5 | 7 | 1 |

ВЫ МОЛИТЕСЬ ИЛИ НЕ МОЛИТЕСЬ БОГУ? ЕСЛИ МОЛИТЕСЬ БОГУ, ТО СКАЖИТЕ, ПОЖАЛУЙСТА, КАКИМИ МОЛИТВАМИ ВЫ ОБЫЧНО МОЛИТЕСЬ - СВОИМИ МОЛИТВАМИ, ЦЕРКОВНЫМИ МОЛИТВАМИ ИЛИ ЧИТАЕТЕ УТРЕННЕЕ И ВЕЧЕРНЕЕ ПРАВИЛО?

| | | | | | | | | | | | | | | | | | | | | | | | | | | | | | | | | | | | |
|---|----|----|----|----|----|----|----|----|----|----|----|----|----|----|----|----|----|----|----|----|----|----|----|----|----|----|----|----|----|----|----|----|----|----|----|
| практически не молюсь | 52 | 50 | 47 | 56 | 52 | 48 | 66 | 39 | 59 | 55 | 42 | 41 | 56 | 52 | 55 | 52 | 48 | 53 | 58 | 51 | 50 | 53 | 46 | 57 | 55 | 47 | 46 | 54 | 81 | 43 | 60 | 29 | 46 | 44 | 39 |
| молюсь своими молитвами | 21 | 22 | 24 | 21 | 19 | 24 | 19 | 24 | 23 | 16 | 24 | 22 | 19 | 23 | 22 | 19 | 24 | 22 | 19 | 23 | 24 | 16 | 22 | 21 | 22 | 19 | 26 | 25 | 11 | 28 | 23 | 31 | 29 | 26 | 28 |
| молюсь иногда своими, а иногда церковными молитвами | 11 | 12 | 12 | 10 | 13 | 11 | 5 | 17 | 7 | 12 | 14 | 12 | 11 | 11 | 10 | 10 | 13 | 12 | 12 | 6 | 13 | 11 | 15 | 16 | 8 | 10 | 10 | 10 | 1 | 10 | 4 | 14 | 9 | 11 | 10 |
| молюсь церковными молитвами | 7 | 7 | 6 | 4 | 7 | 8 | 3 | 11 | 4 | 7 | 9 | 10 | 6 | 6 | 6 | 6 | 8 | 8 | 5 | 9 | 7 | 6 | 11 | 4 | 7 | 6 | 9 | 3 | 4 | 13 | 7 | 17 | 9 | 11 | 17 |
| читаю утреннее и вечернее правило | 2 | 2 | 0 | 0 | 2 | 3 | 0 | 3 | 1 | 1 | 3 | 4 | 2 | 1 | 0 | 3 | 1 | 1 | 1 | 2 | 2 | 1 | 2 | 1 | 0 | 2 | 4 | 1 | 2 | 3 | 1 | 5 | 3 | 2 | 4 |
| затрудняюсь ответить, нет ответа | 7 | 8 | 10 | 9 | 7 | 6 | 8 | 7 | 6 | 9 | 7 | 10 | 7 | 7 | 7 | 11 | 6 | 4 | 5 | 9 | 4 | 13 | 4 | 1 | 8 | 16 | 5 | 7 | 1 | 4 | 4 | 4 | 4 | 6 | 3 |

ВЫ ЧИТАЕТЕ ИЛИ НЕ ЧИТАЕТЕ ЕВАНГЕЛИЕ И ДРУГИЕ ТЕКСТЫ, ПОЛОЖЕННЫЕ ДЛЯ ЧТЕНИЯ (АПОСТОЛЬСКИЕ ПОСЛАНИЯ, ВЕТХИЙ ЗАВЕТ)? ЕСЛИ ДА, ТО КАК ЧАСТО ВЫ ЧИТАЕТЕ ЕВАНГЕЛИЕ И ДРУГИЕ ПОЛОЖЕННЫЕ ДЛЯ ЧТЕНИЯ ТЕКСТЫ?

| | | | | | | | | | | | | | | | | | | | | | | | | | | | | | | | | | | | |
|---|----|----|----|----|----|----|----|----|----|----|----|----|----|----|----|----|----|----|----|----|----|----|----|----|----|----|----|----|----|----|----|----|----|----|----|
| никогда не читал(-а) эти тексты | 60 | 59 | 60 | 61 | 57 | 62 | 67 | 54 | 66 | 63 | 53 | 58 | 66 | 59 | 46 | 65 | 59 | 57 | 59 | 58 | 58 | 67 | 55 | 56 | 63 | 61 | 57 | 64 | 73 | 45 | 47 | 44 | 48 | 43 | 45 |
| когда-то читал(-а) Евангелие и другие положенные тексты | 18 | 18 | 18 | 18 | 21 | 16 | 17 | 20 | 18 | 16 | 21 | 20 | 13 | 20 | 26 | 16 | 17 | 21 | 20 | 18 | 21 | 12 | 21 | 25 | 20 | 12 | 23 | 16 | 17 | 28 | 29 | 27 | 32 | 27 | 26 |
| иногда читаю Евангелие или другие положенные тексты | 11 | 12 | 11 | 9 | 13 | 12 | 8 | 14 | 9 | 10 | 14 | 9 | 11 | 12 | 16 | 8 | 13 | 15 | 11 | 13 | 13 | 7 | 16 | 13 | 5 | 9 | 12 | 12 | 7 | 17 | 16 | 18 | 16 | 16 | 19 |
| регулярно читаю Евангелие, а другие положенные тексты - нерегулярно | 2 | 2 | 0 | 1 | 1 | 2 | 1 | 2 | 1 | 2 | 2 | 2 | 1 | 2 | 2 | 1 | 3 | 1 | 2 | 2 | 2 | 1 | 2 | 1 | 1 | 2 | 1 | 2 | 1 | 2 | 1 | 2 | 0 | 3 | 2 |
| регулярно читаю и Евангелие, и другие положенные тексты | 2 | 2 | 0 | 2 | 2 | 2 | 1 | 3 | 0 | 2 | 3 | 2 | 2 | 1 | 3 | 2 | 1 | 2 | 2 | 1 | 2 | 1 | 3 | 2 | 4 | 1 | 1 | 1 | 1 | 4 | 3 | 5 | 1 | 4 | 7 |
| затрудняюсь ответить, нет ответа | 7 | 8 | 11 | 8 | 7 | 6 | 7 | 7 | 6 | 8 | 8 | 9 | 7 | 6 | 7 | 9 | 7 | 4 | 6 | 9 | 4 | 12 | 3 | 3 | 7 | 15 | 7 | 6 | 2 | 4 | 4 | 3 | 3 | 7 | 2 |

Постфактум

Т. Якушева

Грузия: народ и Шеварднадзе не едины

Более половины россиян (59%) считают, что за прошедший год отношения между Россией и Грузией ухудшились. Об улучшении отношений между двумя странами говорят только 3% опрошенных, а пятая часть респондентов (20%) полагает, что за год перемен не произошло. Указанные цифры практически совпадают с данными опроса, проводившегося в октябре 2001 года, что говорит об устойчивости негативных оценок, которые наши сограждане дают состоянию российско-грузинских отношений.

Участников опроса, ответивших, что отношения между Россией и Грузией за последний год ухудшились, попросили объяснить, почему они так считают. Чаще всего респонденты ссылаются на сотрудничество грузинских властей с чеченскими боевиками (28%). Как правило, речь идет о непосредственной помощи боевикам и их укрывательстве (25%), а также о прозрачности для них грузинской границы (5%).

- *"Потому что в Грузии чеченские боевики, Грузия им помогает"; "бандформирования там скрываются, и Грузия не дает их в руки правосудия"; "банды поддерживают, лечат боевиков"; "она не препятствует прохождению боевиков через свою границу"; "боевики нарушают границу с Россией, а грузинские власти никак не реагируют на противозаконные действия боевиков"* (открытый вопрос).

Немало респондентов уверено в том, что ухудшение российско-грузинских отношений – результат политики, проводимой президентом Э. Шеварднадзе (12%). Надо отметить, что среди участников опроса преобладает резко негативное отношение к грузинскому президенту.

- *"Нестабильное поведение грузинского президента"; "из-за Шеварднадзе – маразматика пора на пенсию"; "во всем виноват продажный президент Шеварднадзе"* (открытый вопрос).

О недоброжелательном отношении к России со стороны Грузии говорится в 6% ответов. Эти ответы носят достаточно эмоциональный характер. По всей видимости, в восприятии многих Грузия по-прежнему является не столько самостоятельным государством, сколько частью некоей общности, в рамках которой она должна быть дружелюбна по отношению к России. За недоброжелательностью Грузии респонденты видят корыстное желание руководства получить сиюминутную выгоду в ущерб долгосрочным интересам своей страны.

- *"Власти Грузии предают Россию"; "внешнеполитические процессы – плевок в сторону России оплачивается"; "там началась антирусская кампания"* (открытый вопрос).

Среди других причин ухудшения российско-грузинских отношений, респонденты называют проамериканскую политику Грузии (3%), а также нежелание двух сторон понять друг друга и постоянные конфликты на российско-грузинской границе (по 2%).

Собственное отношение россиян к Грузии неоднозначно. Четверть опрошенных (26%) относятся к ней позитивно; прежде всего это люди с высшим образованием и жители мегаполисов. Негативное отношение к Грузии встречается чаще (39%), причем наиболее явно оно выражено у коммунистического электората и у жителей Южного федерального округа, непосредственно граничащего с этим государством. Очевидно, жители юга России воспринимают сопредельное государство как потенциальный источник угрозы и нестабильности. О своем безразличном отношении к Грузии заявили 28% участников опроса.

Таким образом, в отношении россиян к Грузии прослеживаются две тенденции – позитивная и негативная. С одной стороны, имеет место настороженность, вызванная событиями последних лет и политикой нынешнего грузинского руководства. С другой стороны, не все респонденты ставят знак равенства между политикой грузинских лидеров и отношением к России грузинского народа, что видно из приведенной ниже таблицы.

| Стремятся к более тесным отношениям... | Грузинские власти | Грузинский народ |
|--|-------------------|------------------|
| с Россией | 7 | 36 |
| с Россией и США в равной мере | 14 | 14 |
| с США | 55 | 14 |
| затрудняюсь ответить | 24 | 36 |

Грузинское руководство представляется большей части россиян ориентированным проамерикански и пренебрегающим сотрудничеством с Россией. По мнению респондентов, сотрудничество с США объясняется стремлением к экономической выгоде для Грузии, личными корыстными интересами руководства страны, желанием дистанцироваться от России, чтобы продемонстрировать свою независимость в качестве суверенного государства.

- *"По-моему, Шеварднадзе решает какую-то внутреннюю проблему. Возможно, ему нужно добиться какого-то положения, ну, там, перед США, чтобы укрепить свою позицию. У него позиции достаточно шаткие, экономика разваливается, все разваливается, ему нужен, во-первых, пиар в мировом масштабе"* (ДФГ, Москва).

Такая политика грузинских лидеров, по мнению респондентов, не соответствует интересам населения страны, для которого тесное сотрудничество с Россией более желательно, чем контакты с США.

- *"Тут трудно. Ведь у Шеварднадзе политика официальная. Не совпадает его мнение и мнение простого народа. Я считаю, что простой грузинский народ к русскому народу относится по-другому, нежели Шеварднадзе"* (ДФГ, Воронеж).

Надо отметить, что респонденты, которые положительно относятся к Грузии, существенно чаще других считают, что грузинский народ стремится к более тесным контактам с Россией, а не с США – или, по крайней мере, к одинаково тесному сотрудничеству с обеими странами. Отрицательное отношение к Грузии, напротив, часто сочетается с представлениями о проамериканских симпатиях грузинского народа.

Вопрос: "Грузинский народ, на Ваш взгляд, сегодня стремится к более тесным отношениям с Россией, с США или он стремится к одинаково тесным отношениям с Россией и с США?"

| | Все | Вопрос: "Как Вы лично относитесь к Грузии – хорошо, плохо или безразлично?" | | | |
|-------------------------------|-----|---|-------------|-----------|----------------|
| | | хорошо | безразлично | плохо | затр. ответить |
| С Россией | 36 | 47 | 32 | 34 | <u>27</u> |
| С Россией и США в равной мере | 14 | 19 | 16 | 10 | <u>5</u> |
| С США | 14 | 10 | 13 | 20 | <u>6</u> |
| Затрудняюсь ответить | 36 | <u>25</u> | 39 | 37 | 62 |

За последнее время особенно обострилась проблема пребывания на территории Грузии, в Панкисском ущелье, чеченских боевиков. Почти половина опрошенных (47%) полагает, что грузинские власти могут, но не хотят с ними бороться. Участники ДФГ говорили о том, что грузинским лидерам выгодно присутствие на их территории чеченских боевиков и что они оказывают им определенную помощь.

- *"Эти люди, эта вся банда, она субсидируется, как я думаю, правителем Шеварднадзе. Он для чего ее держит? Для того, чтобы влезть покрепче в НАТО"* (ДФГ, Москва).

Каждый пятый респондент (20%) считает, что Грузия и не хочет, и не может бороться с террористами из-за слабости своей армии и невозможности как-либо воздействовать на чеченских боевиков.

- *"Боевики никому не подчиняются кроме самих себя. Шеварднадзе с ними сделать ничего не может"* (ДФГ, Москва).

Только 15% опрошенных верят, что у руководства Грузии есть желание бороться с чеченскими боевиками в Панкисском ущелье. Среди этих респондентов две трети (10% от числа всех опрошенных) считают, что грузинские власти не имеют для соответствующих действий достаточных ресурсов, и лишь 5% участников опроса полагают, что Грузия хочет и может бороться с чеченскими бандформированиями.

Таким образом, по мнению значительной части россиян, грузинские власти настроены не только проамерикански, но и "прочеченски". Это делает Грузию

в глазах респондентов вдвойне нелояльной по отношению к России и объясняет настороженное отношение значительной части наших сограждан к бывшей союзной республике.

Информация о том, что российские самолеты сбрасывают бомбы на предполагаемые места нахождения чеченских боевиков, как правило, не вызывает доверия у россиян. Почти половина опрошенных (46%) считают, что на самом деле бомбардировки не ведутся. Противоположного мнения придерживаются 19% респондентов, среди которых немало людей с высшим образованием и молодежи (18-35 лет). Треть опрошенных (35%) затрудняется ответить на этот вопрос. Такое большое число затруднившихся с ответом, очевидно, связано не столько с недостаточной информированностью респондентов, сколько с их недоверием как по отношению к официальным источникам, опровергавшим факт бомбардировок, так и к СМИ, которые сообщают о военных действиях России в Панкисском ущелье.

Мнения участников опроса о том, как России следует поступить с чеченскими боевиками, находящимися на территории Грузии, разделились. Чаще всего респонденты говорят о том, что России вообще не следует вести военные действия на грузинской земле (37%). Сторонники этой точки зрения мотивируют ее тем, что любые военные действия приведут к гибели российских солдат и что чеченцы в Грузии – это все-таки проблема грузинских властей. Причем проблема, решения которой пока не видно.

- *"Ну, все равно мы будем терять там людей. Нам бы хотелось решить эту проблему другим способом, но его просто нет. Грузия именно этого и боится, что если однажды русские туда войдут, то они уже тогда не выйдут"* (ДФГ, Воронеж).

Чаще высказывается та точка зрения, что воевать с чеченскими боевиками на территории Грузии следует (45%). При этом, по мнению каждого четвертого респондента (25%), такие действия допустимы только с санкции грузинского руководства. Эта позиция особенно популярна среди лиц с высшим образованием (33%). Ее сторонники полагают, что несанкционированные боевые действия в Панкисском ущелье приведут к негативным последствиям для России, поскольку явятся нарушением норм международного права и неизбежно вызовут протест со стороны Запада.

- *"1-й участник: Если мы начинаем бомбить боевиков на грузинской стороне, весь мир взбрыкнет и скажет: ребята, вы что, обалдели что ли?"*

2-й участник: Это же не Америка, которая бомбила.

3-й участник: Грузия сразу завопит – и правильно" (ДФГ, Санкт-Петербург).

Пятая часть респондентов (20%) полагает, что России следует вести военные действия в Грузии независимо от позиции грузинского руководства. Эти люди наиболее решительно настроены на борьбу с чеченскими боевиками "до победного конца" и считают, что цель оправдывает средства, даже если военные действия приведут к гибели российских солдат и осложнению отношений России не только с Грузией, но и с международным сообществом.

- *"Ввести войска в Панкисское ущелье, а потом извиниться и вывести обратно, но оставить на этом месте пустую территорию"* (ДФГ, Воронеж).
- *"Панкисское ущелье мы при необходимости у Грузии оттяпем – и глазом не моргнем, и зачистим там все вплоть до камешка. Будет там проблем не меньше, чем в Чечне, но оттяпать мы можем"* (ДФГ, Москва).

На выбор той или иной позиции в вопросе о противодействии чеченским боевикам на территории Грузии заметное влияние оказывает отношение респондента к этой стране. Так, участники опроса, которые относятся к Грузии позитивно, гораздо чаще других говорят о том, что военная операция должна проводиться только при согласии грузинских властей. Респонденты, относящиеся к Грузии отрицательно, напротив, часто выступают за то, чтобы действовать в Панкисском ущелье независимо от позиции Тбилиси.

Вопрос: "Существуют различные точки зрения относительно действий России против чеченских боевиков, находящихся на территории Грузии. С какой из трех точек зрения Вы согласны?"

| | Все | <i>Вопрос: "Как Вы лично относитесь к Грузии – хорошо, плохо или безразлично?"</i> | | | |
|--|-----|--|-------------|-----------|----------------|
| | | хорошо | безразлично | плохо | затр. ответить |
| России не следует вести военные действия на территории Грузии | 37 | 39 | 38 | 36 | <u>22</u> |
| России следует вести военные действия на территории Грузии только с санкции грузинского руководства | 25 | 37 | <u>20</u> | 23 | <u>15</u> |
| России следует вести военные действия на территории Грузии независимо от позиции грузинского руководства | 20 | <u>12</u> | 21 | 26 | <u>9</u> |
| Затрудняюсь ответить | 19 | <u>12</u> | 21 | 15 | 54 |

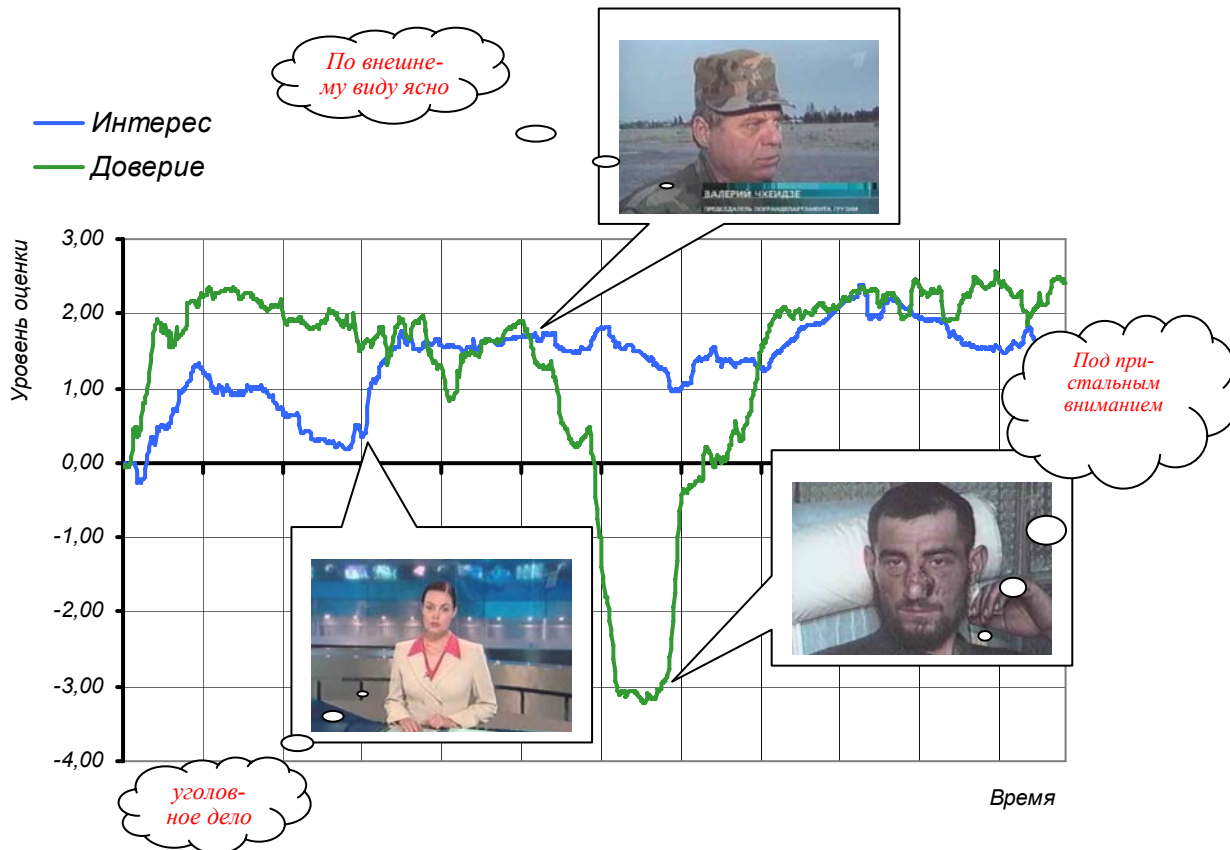
Как показывают данные опроса, среди россиян сегодня нет консенсуса в восприятии Грузии, как нет и единого представления о том, какими будут российско-грузинские отношения в ближайшей перспективе. Единственное, с чем согласно большинство опрошенных, – то, что на сегодняшний день эти отношения остаются весьма запутанными и не становятся лучше. Респонденты довольно болезненно воспринимают отчуждение, существующее между двумя нашими странами, и возлагают вину за такое положение вещей прежде всего на грузинское руководство.

Электронная фокус-группа

| Эпизод | Тема | <i>Интерес,</i> оценка / сила колебаний | | <i>Доверие,</i> оценка / сила колебаний | | Средняя оценка |
|----------|--|---|------|---|------|---------------------------|
| | | | | | | |
| 1109(1)* | ОРТ о событиях на российско-грузинской границе | 1,36 | /слн | 1,29 | /слн | 1,33 |
| 1112(4) | НТВ о событиях на российско-грузинской границе | 1,26 | /слн | 0,93 | /слн | 1,16 |
| 1110(2) | РТР о событиях на российско-грузинской границе | 1,10 | /слн | 1,04 | /слн | 1,08 |
| 1111(3) | ТВС о событиях на российско-грузинской границе | 0,91 | /слн | 0,68 | /слн | 0,84 |

* Номер эпизода в общем проекте; в скобках – номер эпизода в рамках данной фокус-группы.

**Эпизод 1109 (1-й по порядку демонстрации).
ОРТ, "Время", 04. 08. 02, 21:00.
ОРТ о событиях на российско-грузинской границе**



Е. Андреева (ведущая): В Чечне в районе российско-грузинской границы продолжается поиск и уничтожение разрозненных групп боевиков. Они скрываются в труднодоступных горах после разгрома основных сил банды Хасана, которая несколько дней назад прорвалась из Панкисского ущелья. Минувшей ночью на участке Итум-Калинского погранотряда были уничтожены еще три боевика.

Г. Логинов (и.о. начальника штаба ФПС России): В 22 часа 3-го августа пограничный наряд Итум-Калинского пограничного отряда вступил в бой с группой боевиков, пытавшихся вырваться из заблокированного района и уйти на территорию Грузии. В ходе боестолкновения двое боевиков было уничтожено, в последующем при проведении поисковых мероприятий нашими нарядами под утро был обнаружен еще один уничтоженный боевик. Только что поступил доклад из Северокавказского регионального управления, что в 15.30 примерно в этом же районе при попытке прорыва из заблокированного района нашими пограничниками уничтожен еще один бандит.

Е. Андреева: Сегодня правоохранительные органы Грузии возбудили *уголовное дело* против семерых чеченцев, которые были задержаны с оружием в руках при переходе российско-грузинской границы. У большинства задержанных – осколочные и пулевые ранения. Они одеты в камуфляжную форму, на рукавах – эмблемы с надписью "Кавказская армия". Это не мешает им называть себя мирными беженцами. Грузинские спецслужбы в эти рассказы не верят и ведут сейчас ин-

тенсивные допросы чеченцев. Из Тбилиси репортаж нашего корреспондента Михаила Робакидзе.

М. Робакидзе (корреспондент): Все семеро нарушителей границы доставлены в Тбилиси. Их на машине "скорой помощи" привезли в республиканскую больницу. Во время задержания в нескольких километрах от погранпоста Гирери на перевале Июк-Кериго шестеро из них были ранены. Грузинские пограничники практически не сомневаются, что нарушители границы – боевики.

В. Чхеидзе (председатель пограндепартамента Грузии): *По внешнему виду ясно*, что они не простые крестьяне, как говорят. Правда, задержанные рассказывают, что, якобы, хотели сдать российским пограничникам, попали в окружение и, спасаясь от обстрела, вынуждены были пойти в сторону Грузии.

М. Робакидзе: Сами чеченцы, трое из которых в момент задержания были вооружены автоматами, заявляют, что не принимали участия в боевых действиях.

А. Шамаев (задержанный): Я впервые в Грузии.

Корреспондент: Вы в Панкиси не жили?

А. Шамаев: Нет, я не жил в Панкиси.

Корреспондент: Не беженец?

А. Шамаев: Нет, я не беженец. Вот теперь я беженец.

Корреспондент: Ваша фамилия, имя.

А. Шамаев: Моя фамилия Шамаев.

Корреспондент: Откуда вы?

А. Шамаев: Я из Чечни – как откуда?

М. Робакидзе: Задержанные боевики находятся *под пристальным вниманием* и медперсонала, и спецслужб.

В. Хабурдзания (министр госбезопасности Грузии): Нам предстоит разобраться с этими боевиками. Уже возбуждено уголовное дело по нескольким статьям. Если российская сторона потребует их выдачи, то мы готовы начать соответствующую работу.

Е. Андреева: А российские правоохранительные органы ведут допросы боевиков, которые попали в плен во время операции в районе Итум-Кале. О результатах мы сейчас узнаем у нашего специального корреспондента в Чечне Михаила

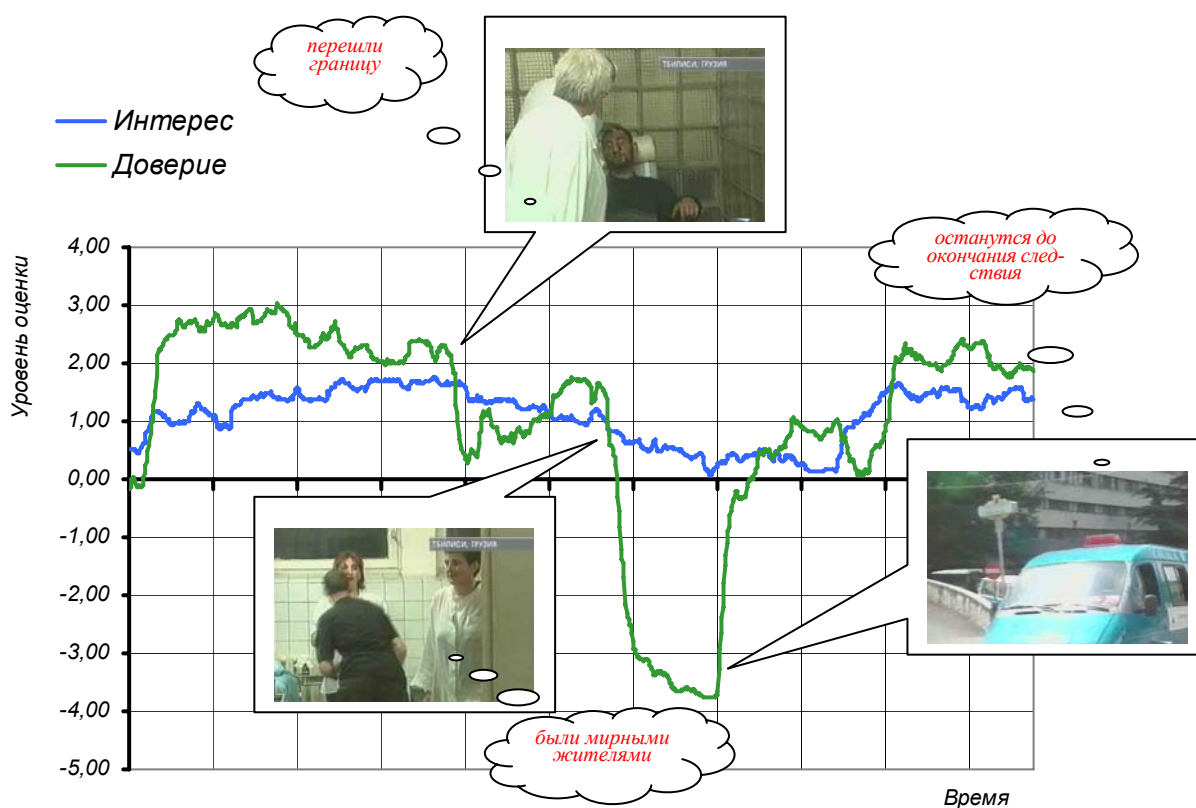
Константинова, который вышел на прямую связь со студией программы "Время". Михаил.

М. Константинов (корреспондент): Да, Катя, представители военных в Чечне и представители правоохранительных органов республики практически не сомневаются в том, что задержанная сегодня в районе грузинской границы группа боевиков – это часть банды, которая была разгромлена в Итум-Калинском районе. Об этом нам сообщил сегодня прокурор республики Николай Костюченко.

Н. Костюченко (прокурор Грузии): Те лица, которые были задержаны в ходе этой боевой операции – значит, один из них пришел на территорию Грузии, по нашим данным (я еще раз повторяю – первоначальным), с территории Азербайджана, второй – из города Грозного, третьего пока еще мои следователи не допросили. Ну, цели однозначно, так сказать, у них одни – это совершение террористических актов, совершение убийств тех лиц, которые, как они называют, взаимодействуют с федеральными силами. По существу, цель – совершение уголовных преступлений.

М. Константинов: Между тем, продолжает подтверждаться информация о готовящемся переходе из Грузии, из Панкисского ущелья, в Чечню банды общей численностью более 150 человек. Российские пограничники Итум-Калинского погранотряда относятся к этому весьма серьезно и сейчас принимают меры по усилению пограничных заслонов на границе.

Эпизод 1110 (2-й по порядку демонстрации).
РТР, "Вести", 04. 08. 02, 20:00.
РТР о событиях на российско-грузинской границе



А. Титова (ведущая): Российские пограничники уничтожают банду боевиков в Итум-Кале. Семерым раненым бандитам удалось уйти на территорию Грузии, и там их задержали грузинские пограничники. Военные не исключают появления нового канала чеченских боевиков через Каспий. Сегодня на каспийском побережье проходят учения: по сценарию морские пехотинцы захватывают отряд из шестисот боевиков. Начнем с событий на российско-грузинской границе. Этой ночью остатки банды, перешедшие на территорию России из Панкисского ущелья, были уничтожены пограничниками Итум-Калинского отряда. Три вооруженных боевика попытались вернуться обратно в Грузию и были убиты на границе. Об этом сообщил пресс-центр российской пограничной службы. А в самой Грузии сейчас допрашивают семерых боевиков из той же самой банды. Им удалось вырваться из окружения и уйти на грузинскую территорию. Все они ранены и находятся под охраной в республиканской больнице Тбилиси. Против них уже возбуждено уголовное дело. По грузинским законам, боевикам грозит десять лет заключения. Из Тбилиси репортаж Ии Берсинадзе.

И. Берсинадзе (корреспондент): Группу чеченских боевиков грузинские пограничники задержали в селе Гиреви на чеченском участке российско-грузинской границы. Трое из задержанных были вооружены автоматами Калашникова. Их сразу же доставили в Тбилиси. Сейчас они находятся в республиканской городской больнице под охраной вооруженных сотрудников государственной безо-

пасности Грузии. Все они ранены, состояние одного из них врачи оценивают, как тяжелое. Есть две версии задержания. По словам грузинских пограничников, чеченцы *перешли границу* и сдались пастухам, которые сообщили об этом грузинской стороне и представителями ОБСЕ. В МГБ же говорят, что боевики оказали сопротивление и сдались после того, как попали в окружение. Следователи уже начали допрашивать задержанных. По их словам, боевики признались, что воевали в Чечне.

Н. Лалиашвили (руководитель пресс-службы Министерства госбезопасности Грузии): Они чеченские боевики, которые участвовали в боевых действиях в районе Итум-Кале, после чего они были вытеснены российскими вооруженными силами в сторону грузинской границы, и они перешли границу на перевале Юкериго.

И. Берсинадзе: Накануне в интервью с журналистами чеченцы говорили, что до сегодняшнего дня *были мирными жителями*, а сейчас стали беженцами.

А. Шамаев (задержанный): Я, не задержанный, я просто искал... Куда меня задерживать? Я не преступник, чтобы меня задерживали.

И. Берсинадзе: Вас не на границе задержали?

А. Шамаев: Ну, на границу пришли... Сказали: мы беженцы, бомбили нас, не было возможности больше... Мы перешли – ну, там взяли...

И. Берсинадзе: Вы впервые в Грузии?

А. Шамаев: Да, я впервые в Грузии.

И. Берсинадзе: Вы в Панкисси не жили?

А. Шамаев: Нет. Я не жил в Панкисси.

И. Берсинадзе: Вы не беженец?

А. Шамаев: Нет, я не беженец. Вот теперь я беженец.

И. Берсинадзе: На днях задержанных переведут в СИЗО, где они *останутся до окончания следствия*. В МГБ Грузии заявляют, что требования об экстрадиции чеченских боевиков российская сторона еще не предъявляла. Так что судить их будут в Грузии за незаконное пересечение государственной границы и незаконный перевоз огнестрельного оружия.

А. Титова: И еще одно сообщение, пришедшее из Тбилиси. Начальник следственного управления Министерства государственной безопасности Грузии Малхас Салакая уже заявил, что эта группа чеченских боевиков может быть передана российской стороне – но только в том случае, если Генеральная прокуратура

России сочтет, что они причастны к совершению тяжких преступлений. А в России на последние события в Грузии отреагировал МИД. Глава внешнеполитического ведомства Игорь Иванов считает, что официальный Тбилиси пытается перевернуть внимание международной общественности то на необходимость помощи раненым боевикам, то на проблему беженцев, то на нарушение воздушного пространства Грузии неопознанными летающими объектами. "Таким образом Грузия оправдывает свое бездействие или неспособность ликвидировать на своей территории очаг международного терроризма", – говорится в заявлении Игоря Иванова. В военном руководстве России не исключают возможность выхода чеченских бандформирований к побережью Каспийского моря. Об этом заявил сегодня командующий Каспийской флотилии вице-адмирал Владимир Масорин. По его словам, боевики могут не только прорваться к Каспию из горных районов Чечни, но и использовать морской канал для получения оружия, подкрепления из стран Ближнего Востока.

Эпизод 1111 (3-й по порядку демонстрации).
ТВС, "Новости", 04. 08. 02, 19:00.
ТВС о событиях на российско-грузинской границе



А. Воробьев (ведущий): "Москве может понадобиться мандат ООН для осуществления военной кампании по уничтожению боевиков в Панкисском ущелье, если дальше из Грузии в Россию будут проникать экстремисты", – заявил сегодня глава Совета Федерации Сергей Миронов. И сегодня же глава МИД Иванов в интервью агентству Интерфакс обвинил Грузию в том, что та борется с экстремистами только на словах. "К сожалению, – заявил Иванов, – ничего, кроме общих обещаний покончить с экстремизмом, не делается. Как показывают последние события, международные наемники чувствуют себя в Панкисском ущелье как дома..." Иванов сказал, что Россия готова помочь Грузии, но – дословно – "выбор должны сделать в Тбилиси". Между тем на чеченском участке российско-грузинской границы ожидают новых провокаций. В Тбилиси спецслужбы допрашивают семерых чеченцев, задержанных накануне при попытке проникнуть из России в Грузию. Всем им грозит до десяти лет лишения свободы. Обо всем этом – Александр Имиташвили.

А. Имиташвили (корреспондент): Семь раненых боевиков в настоящее время продолжают находиться в Центральной больнице. Накануне их доставили сюда под конвоем с пограничной заставы Гиреви сотрудники госбезопасности. У за-

держанных было изъято три автомата и несколько лимонок. У пограничников есть подозрение, что основной арсенал боевики бросили, пробираясь через горы на грузинскую территорию. По словам сотрудников МГБ, чеченцы сразу заявили, что принимали участие в боях в Итум-Кале и попытались найти в Грузии убежище.

А. Шамаев (задержанный): *В Чечне были, бомбили*, убили, ранили...

Корреспондент: Вас вытесняли со стороны?..

А. Шамаев: Мы хотели переходить сюда.

Корреспондент: А Вы раньше переходили нашу границу? Неделю тому назад, как русские говорят?

А. Шамаев: Я никогда не был в Грузии. Я в первый раз.

А. Имиташвили: *Несмотря на успешное задержание* вооруженной группы, представители погранвойск и госбезопасности ограничиваются короткими комментариями по этому поводу. Спецслужбы Грузии и пограничники до сих пор дают противоречивую информацию о подробностях задержания группы боевиков. По данным госбезопасности, для их захвата была организована специальная операция. Как заверяют пограничники, чеченские боевики сдались грузинским пастухам. Пока просьба о передаче чеченцев с российской стороны не высказывалась. В любом случае Министерство безопасности Грузии не собирается спешить с выдачей задержанных.

Н. Лалиашвили (руководитель пресс-службы Министерства госбезопасности Грузии): Этот вопрос пока нами... Так вопрос не стоит пока. Потому что они нарушили грузинский закон. И они должны нести ответственность на территории Грузии.

А. Имиташвили: Грузинские пограничники в течение ближайших дней ожидают, что последуют новые попытки проникновения из Чечни на грузинскую территорию вооруженных отрядов. На чеченский участок границы, который сейчас охраняют всего триста военнослужащих, срочно стягиваются резервы Грузинского пограничного ведомства. Александр Имиташвили, Амок Иматова, Новости, ТВС, Грузия.

А. Воробьев: Менее двух часов назад грузинские власти заявили о новых бомбовых ударах близ чеченского участка границы России. Сообщалось об атаке с северного направления самолетов СУ-27. Инцидент произошел около пяти часов утра. Жертв и пострадавших нет. В двух километрах от границы найдено три авиабомбы. Ответная реакция Москвы последовала тут же. "Российские военные самолеты не нарушали воздушной границы Грузии. Полетов сегодня на том участке не выполнялось", – заявляют в пресс-службе ВВС. В Чечне между тем силовые ведомства активизировали кампанию по поимке высокопоставленных боевиков.

Эпизод 1112 (4-й по порядку демонстрации).
 НТВ, "Новости", 04. 08. 02, 19:00.
 НТВ о событиях на российско-грузинской границе



К. Поздняков (ведущий): Москва устами главы внешнеполитического ведомства вновь обвинила Тбилиси в бездействии. По словам Игоря Иванова, обещание грузинской стороны покончить с терроризмом носит общий характер, а на практике ничего не делается. Последние события, как говорится в заявлении Иванова, показывают, что международные наемники чувствуют себя в Панкисском ущелье как у себя дома. А факт, что террористы там есть, вынуждены признать даже официальные власти Грузии. Заявление МИДа подкреплено изрядной долей сарказма. Утверждение Тбилиси, что *неопознанные вертолеты* или же самолеты, прилетевшие со стороны России, неоднократно нарушали воздушное пространство Грузии, квалифицируется как отвлекающий маневр. А сами эти вертолеты и самолеты Иванов в интерпретации "Интерфакса" называет НЛО – неопознанными летающими объектами. Раньше, я напомним, представители российских властей называли их неопознанными летательными аппаратами. Сегодня утром этими НЛО, как утверждает грузинская сторона, были несколько самолетов СУ-25, вторгшихся в воздушное пространство Грузии с северного направления на чеченском участке границы. Они, как передает "Интерфакс", подвергли бомбардировке район горы Чонтио. Пострадавших нет, но есть три неразорвавшихся бомбы. Ответ российской стороны был традиционным – наши самолеты воздушное пространство Грузии не нарушали. В то же время грузинская сторона демонстрирует активную борьбу с чеченскими боевиками. Сегодня задержанных в субботу при переходе госграницы Грузии семерых боевиков допрашивали. И заявляли, что эта партия террористов, вытесненная российскими

пограничниками на грузинскую территорию из Итум-Калинского района Чечни, судя по всему, не последняя. Подробности в репортаже Нугзара Кереселидзе.

Н. Кереселидзе: *По обе стороны чеченского участка* российско-грузинской границы пограничники двух стран, похоже, действуют по принципу полупроводника. Они задерживают нарушителей границы, идущих с сопредельных территорий, но легко пропускают тех в обратном направлении. Неделю назад российские пограничники вели бои с чеченскими боевиками, пришедшими из Грузии. Теперь уже грузинские пограничники задерживают группу чеченских боевиков, проникших со стороны России. Против семи чеченских боевиков, задержанных на погранзаставе Гиреви и помещенных в тбилисскую Первую клиническую больницу, так как шестеро из них имеют осколочные пулевые ранения, возбуждены уголовные дела по двум статьям. И они уже дают первые показания следователям госбезопасности.

Н. Лалиашвили (руководитель пресс-службы Министерства госбезопасности Грузии): Как они сами заявляют, они – чеченцы, они участвовали в боевых действиях в районе Итум-Кале. После этого российские вооруженные силы оттеснили их в сторону грузинской границы. И они перешли границу.

Н. Кереселидзе (корреспондент): У задержанных при себе имелись лишь три автомата и ручные гранаты. Остальное вооружение они оставили по ту сторону границы.

М. Чаучидзе (командир пограничного отряда "Лаготеки"): Они вот переходили, и налегке они прошли.

Н. Кереселидзе: В пограндепартаменте Грузии ожидают, что и другие группы чеченских боевиков будут пытаться в этом же направлении прорываться к ним. И усиливают заставу Гиреви.

В. Чхеидзе (председатель Пограничного департамента Грузии): Очень тяжелый участок, очень сложный участок, вот. Поэтому у нас есть достоверная информация в отношении того, что ближайшие день-два, и даже точно знаем, что группа где-то в количестве около 15-ти человек будет пытаться прорваться оттуда, с Итум-Калинского района.

Н. Кереселидзе: Вместе с тем *в Грузии удивляются*, как удалось перейти чеченским боевикам госграницу на тем участке, где федеральная погранслужба России держит мощную военную группировку.

Н. Лалиашвили: Вызывает у нас некоторое недоумение это тот факт, что они перешли границу на перевале Юкериги, где, как известно, находится один из самых укрепленных и тщательно защищенных пунктов российских пограничных сил.

Н. Кереселидзе: И все же, если пограничники двух стран, и в дальнейшем каждая – хотя бы по принципу полупроводника – будут охранять госграницу, то в

итоге она все же окажется полностью изолированной для чеченских боевиков. И при этом у грузинских и российских политиков останутся поводы для взаимных упреков. Нугзар Кереселидзе, Иван Шламов, Тбилиси, специально для НТВ.

К. Поздняков: Сегодня третье лицо государства российского, спикер Совета Федерации Миронов, корректировал свое заявление, сделанное накануне. Напомню, что речь шла о так называемом израильском опыте применения Россией тактики превентивных ударов по базам боевиков в Грузии. Сегодня Миронов уточняет, что для проведения подобных операций России, цитата по "Интерфаксу", "может потребоваться мандат ООН". В этом-то как раз и состоит отличие российско-грузинской ситуации от палестино-израильской. И еще одна цитата из Миронова: "Я не говорил, что прямо сейчас или завтра надо наносить удары по Грузии". Напомню, однако, что и о мандате Организации объединенных наций Миронов накануне также не говорил.

Комментарий

Лидером ЭФГ, посвященной событиям на российско-грузинской границе, стал ролик ОРТ (*№ 1109*). Опрошенные в один голос отмечали высокий уровень профессионализма, который продемонстрировал автор: рассказанная история отличалась краткостью и *"информативностью"*. По мнению опрошенных, данный репортаж на фоне других выглядел наименее предвзятым, несмотря на некоторое *"перетягивание одеяла"* в сторону России.

- *"Так незатейливо, так раз – молодых ребят. Это оттенок патриотизма. Вот и все"*.
- *"Мы увидели молодых ребят в форме, российский флаг – правильно все делаем"*.

Несомненной *"звездой"* эпизода стала ведущая программы "Время" Е. Андреева, открывающая показ: в момент ее появления на экране кривая интереса неизменно росла.

- *"На первом канале, там просто сам диктор профессионально подает информацию. Т. е. там на дикторе выходит много, на Кате"*.
- *"Профессиональный диктор, и все"*.
- *"Она свое дело хорошо делает"*.

Очень правдоподобно и ярко, с точки зрения респондентов, выглядел ролик НТВ (*№ 1112*). Обилие *"иллюстраций к тексту"* корреспондента, большую часть эпизода остающегося *"за кадром"*, сыграло свою роль.

- *"Поддача картинки сама за себя говорит. Увидеть там живого перебежчика"*.
- *"Дают достаточно объективно – и с картинками, и с рассуждениями, и со всем"*.
- *"НТВ – там диктор не очень заметен, а подача информации – с мест событий подается"*.
- *"Там более подается как-то... Живой материал"*.
- *"Да, материал, он намного как-то подается лучше"*.

Кадры, показывающие в больничном интерьере *"мирных чеченцев"*, а ранее – боевиков, активно используемые ОРТ (*№ 1109*), РТР (*№ 1110*) и ТВС (*№ 1111*), вызвали у респондентов раздражение. По мнению опрошенных, ими незачем было *"засорять эфир"*:

- *"Время эфирное тратить на боевиков – я бы против была тех картинок"*.
- *"Сейчас мы им перевяжем руку, посидим с ними, полечим, интервью возьмем... У кого там брать интервью-то?!"*.

Пояснения

Опрос населения

Технология. Опросы населения России и населения Москвы проводятся по единой анкете, состоящей из закрытых и открытых вопросов.

При ответе на **закрытый** вопрос респондент должен выбрать наиболее подходящий для него вариант ответа – один или несколько – из числа предложенных. В ряде случаев интервьюер показывает респонденту карточку с перечнем вариантов ответа.

Наиболее часто встречаются закрытые вопросы, предполагающие выбор респондентом одного варианта ответа. Данная ситуация особо не оговаривается.

В случае если респонденту предлагается выбрать более одного варианта ответа на закрытый вопрос, это отмечается при формулировке вопроса (например, "*любое число ответов*", "*не более трех ответов*").

Если используется работа с карточкой, это также отмечается особо, причем количество вариантов ответов оговаривается всегда ("*один ответ, карточка*", "*любое число ответов, карточка*" и проч.).

При ответе на **открытый** вопрос респонденту предлагается сформулировать ответ самому. Интервьюер просто читает формулировку вопроса и не приводит никаких вариантов ответа.

Если условия открытого вопроса предполагают, что респондент должен сформулировать только один вариант ответа, особо оговаривается лишь тип вопроса – открытый ("*респондент сам называет фамилии*" и проч.).

Если же опрашиваемый должен дать более одного варианта ответа, при формулировке вопроса указываются оба условия (например, "*любое число ответов, респондент сам называет фамилии*").

Процедура обработки открытых вопросов. Все ответы респондентов разбиваются на тематические группы и подгруппы. Единицей анализа является суждение (в ответе одного респондента может быть несколько суждений). Таким образом, ответы части респондентов по своему содержанию оказываются включены в несколько тематических групп.

Представление данных (закрытые и открытые вопросы). Данные на графиках представлены в % от числа опрошенных (по населению России в целом и по населению Москвы соответственно).

В анализе открытых вопросов приведены наиболее показательные высказывания.

Пояснения к "шапкам" таблиц (базовые группы)

- **Голосовали бы за...** – группы, определяемые по ответам на вопрос: "Если бы очередные президентские выборы проводились в ближайшее воскресенье, за кого из перечисленных кандидатов Вы бы скорее всего проголосовали?"
- **Адаптация** – группы, определяемые по ответам на вопросы: "Сможете ли Вы в ближайшие год-два повысить свой жизненный уровень, жить лучше, чем сегодня?" и "Удалось ли Вам найти свое место в сегодняшней жизни?":
 - *оптимисты* – ответившие "да" на 1-й вопрос;
 - *адаптированные пессимисты* – ответившие "да" только на 2-й вопрос и "нет" или "затрудняюсь ответить" на 1-й вопрос;
 - *неадаптированные пессимисты* – остальные, кроме затруднившихся с ответом на оба вопроса.
- **Тип места жительства:**
 - *мегаполисы* – центры субъектов РФ, более 1 млн. жителей;
 - *большие города* – центры субъектов РФ, до 1 млн. жителей;
 - *малые города* – районные центры, города областного подчинения, поселки городского типа.

Оценки экспертов

Существует четыре группы экспертов.

Группа 1. Политическая элита регионального уровня

В группу входят представители исполнительной и законодательной власти области (края).

Группа 2. Политическая элита местного уровня

В группу входят представители исполнительной и законодательной власти областного (краевого) центра.

Группа 3. Интеллектуалы

К этой типологической группе относятся работники вузов и научно-исследовательских организаций, сотрудники негосударственных, частных экспертных или консультационных структур (адвокатские, аудиторские фирмы, социологические и PR-службы и т. д.). Эти люди не занимают должности в административном аппарате власти, не имеют статуса депутата, но могут привлекаться к работе во властных структурах в качестве членов экспертных советов, рабочих групп и других временных образований экспертно-консультационного характера.

Группа 4. Журналисты

К этой группе относятся сотрудники региональных телеканалов, периодических изданий, радиостанций. В ней в равной степени представлены журналисты, настроенные лояльно, нейтрально и оппозиционно к региональной (областной, краевой) администрации.

Эксперты отбираются сотрудниками региональных отделений ФОМ по специальной инструкции.

Опрос проводится с использованием системы автоматизированных телефонных интервью (САТІ) по двум стратегиям:

- блиц-опрос, когда эксперты отвечают на вопросы с фиксированными вариантами ответов (закрытые вопросы) – *формализованные интервью*;
- свободная беседа, когда тема задается через стандартизованные формулировки вопросов (открытые вопросы) – *стандартизованные интервью*.

В состав экспертной панели входят представители **28** регионов России: Белгородской, Брянской, Владимирской, Волгоградской, Вологодской, Воронежской, Ивановской, Калининградской, Калужской, Кемеровской, Кировской, Нижегородской, Пензенской, Ростовской, Рязанской, Самарской, Саратовской, Свердловской, Тульской, Ульяновской областей, Алтайского, Красноярского, Краснодарского и Ставропольского краев, Санкт-Петербурга, а также республик Башкортостан, Татарстан и Удмуртия.

Дискуссионные фокус-группы

Технология. В каждом городе в дискуссионной фокус-группе (ДФГ) участвуют **10** человек – это мужчины и женщины, поддержавшие на президентских выборах В. Путина, Г. Зюганова, отдавшие свои голоса другим кандидатам либо проголосовавшие против всех.

Задачи исследования. В ходе ДФГ обсуждаются наиболее важные события, произошедшие в России за неделю и освещенные в телепрограммах, с целью выявить реакцию россиян на эти события.

Электронные фокус-группы

Технология. В ЭФГ участвуют от **40 до 48** человек – мужчины и женщины разных возрастов, с разным уровнем образования и разными политическими взглядами.

Рекрутмент осуществляется на основе постоянно обновляемой базы респондентов, регулярно принимающих участие в опросах Фонда "Общественное мнение". Основное требование к рекрутменту – равномерное представительство приверженцев всех кандидатов, претендовавших на пост Президента России.

После ЭФГ проводится дискуссия, в которой участвуют **10** человек из числа респондентов ЭФГ – пятеро мужчин и пять женщин. Среди них – те, кто поддержал на президентских выборах Путина, Зюганова, отдал свои голоса другим кандидатам либо проголосовал против всех.

В ходе ЭФГ участники просматривают видеоряд трижды, и каждый раз с помощью электронного датчика фиксируют свою реакцию на происходящее на экране по десятибалльной шкале. Во время первого показа оценивается отношение

респондентов к тестируемым фрагментам по шкале "интересно / не интересно", во время второго – по шкале "согласен / не согласен", во время третьего – по шкале "доверяю / не доверяю".

Форма представления. Реакция на ТВ-фрагменты отражается в виде кривых, усредняющих оценки респондентов.

Цифры в таблицах – это средняя величина показателей каждой кривой во время просмотра тестируемого эпизода.

Колебания (сильное, среднее или слабое – в таблице соответственно "слн.", "срд." и "слб.") – это величина, характеризующая степень отклонения анализируемого значения кривой от усредненного значения во время просмотра видеофрагмента.

ТВ-измерения

Анализ ТВ-потока основан на исследовании вечерних (с 18 до 01 часов) информационных и аналитических программ четырех основных федеральных телеканалов (ОРТ, РТР, НТВ и ТВС). Каждый элемент длительностью около 1 минуты указанных программ рассматривается как аналог отдельной телепередачи, имеющей свою аудиторию. Таким образом, для каждого элемента может быть рассчитан телевизионный *рейтинг*, исчисляемый как доля телезрителей, видевших этот элемент сюжета, от населения.

Количественным показателем воздействия ТВ-потока является *суммарный рейтинг телевизионных событий* – GRP (Gross Ratings Points), характеризующий "накопление" аудитории телевизионных передач, оказавшейся в поле воздействия этого события.

Группа элементов за неделю, в которых упоминается определенный политик, образует "квазикампанию", воздействующую на телезрителя напоминаниями имени политика и привлечением к нему внимания. Суммарный рейтинг этой группы сюжетов показывает интенсивность воздействия такой "квазикампании".

Аналогичный подход применяется при рассмотрении воздействия на аудиторию "квазикампаний", связанных с присутствием в сюжетах политиков в качестве спикеров (выступающих, отвечающих на вопросы и т. д.).

Данные о ТВ-просмотре основаны на измерениях телеаудитории фирмой "Гэл-лап Медиа" по технологии, в которой используются специальные приборы – пиплметры, фиксирующие просмотр телепередач зрителями. Пиплметры установлены в **1650** семьях (около 4500 человек) в **40** городах России. Эта совокупность семей – панель – репрезентирует население России, проживающее в городах с численностью жителей 100 тысяч и более.