

Доминанты.

№ 014 (648)

Поле мнений

11 апреля
2002 г.

Социологические
сообщения



Фонд "Общественное мнение"

117421, Москва,
ул. Обручева, 26, корп. 2
телефон: 745-87-65,
факс: 745-89-03
e-mail: fom@fom.ru
internet: www.fom.ru

Доминанты.

Поле мнений

Серия "Социологические сообщения" издается с сентября 1996 г.

№ 014 (648)

11 апреля
2002 г.

В выпуске:

Источники данных i

Динамика

| | |
|---|-----|
| Рейтинги..... | A-1 |
| Электоральные рейтинги..... | A-1 |
| Информационные рейтинги..... | A-3 |
| Рейтинги доверия/недоверия политикам..... | A-5 |
| В. Путин..... | B-1 |
| Отношение..... | B-1 |
| Оценки..... | B-2 |
| Высказывания и действия..... | B-3 |
| События недели..... | B-1 |
| Надежды..... | Г-1 |
| Россия..... | Г-1 |
| Семья..... | Г-6 |
| Охват ТВ-аудиторий..... | Д-1 |
| Появления политиков..... | Д-1 |
| Упоминания политиков..... | Д-5 |

Тематика

| | |
|-------------------------------|-----|
| Налоги и налогообложение..... | E-1 |
| Россия и космос..... | Ж-1 |
| Ближний Восток: конфликт..... | З-1 |
| Геопроект: Чехия..... | И-1 |

Пояснения iii

- Президент
Александр Ослон
- Директор
по исследованиям
Елена Петренко
- Аналитический отдел
Григорий Кертман
- Отдел обработки
данных
Алексей Чуриков
- Отдел организации
исследований
Ольга Меньщикова
- Фокус-группы
Лейла Васильева
- Открытые вопросы
Вероника Максимова
- ТВ-поток
Елена Галицкая
- Опросы экспертов
Иван Климов
- Редакционный отдел
Анна Данилова
- Финансовый отдел
Марианна Кононова



Фонд "Общественное мнение"

117421, Москва,
ул. Обручева, 26, корп. 2
телефон: 745-87-65,
факс: 745-89-03
e-mail: fom@fom.ru
internet: www.fom.ru

Источники данных

Опросы населения

Еженедельные **общероссийские опросы населения** по репрезентативной выборке в **100** населенных пунктах **44** областей, краев и республик всех экономико-географических зон России.

Интервью по месту жительства. Размер выборки – **1500** респондентов.

Статистическая погрешность не превышает **3,6%**.

Дополнительные еженедельные репрезентативные опросы населения г. Москвы (объем выборки – **600** респондентов, **100** из которых входят и в общероссийскую выборку).

Последний опрос проведен **6 – 7 апреля 2002 г.**

Данные на графиках представлены в % от числа опрошенных (по населению России в целом и по населению Москвы соответственно).

Оценки экспертов

Телефонные интервью с представителями исполнительной и законодательной власти регионов, журналистами региональных СМИ, учеными, работниками вузов и научно-исследовательских организаций, сотрудниками негосударственных, частных экспертных или консультационных структур, членами экспертных советов и т.д.

В данном выпуске представлены результаты **100** формализованных и **30** стандартизованных интервью, проведенных **2 – 4 апреля 2002 г.** со **130** экспертами из **28** регионов РФ.

Дискуссионные фокус-группы

На еженедельных дискуссионных фокус-группах (ДФГ) обсуждаются наиболее важные события в российской общественно-политической жизни.

ДФГ проводились в трех российских городах: Москве, Новосибирске и Самаре **2 апреля 2002 г.** В каждом городе в ДФГ участвовали **10** человек (всего **30** респондентов).

Электронные фокус-группы

Еженедельные электронные фокус-группы (ЭФГ) с тестированием видеоряда – сборника фрагментов новостных программ.

ЭФГ проводилась в Москве **4 апреля 2002 г.** В ней приняли участие **44** респондента.

ТВ-измерения

Анализ ТВ-потока, основанный на исследовании вечерних (с 18 до 01 часов) информационных и аналитических программ трех основных федеральных телеканалов (ОРТ, РТР, НТВ).

Панель – **1650** семей (около 4500 человек) из **40** городов России с численностью жителей 100 тысяч и более.

Рейтинги

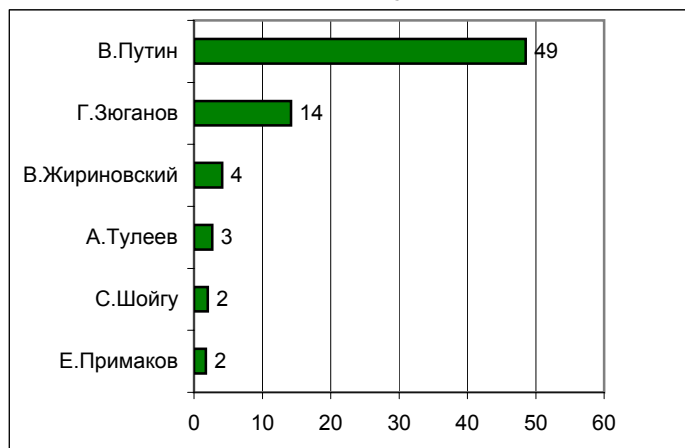


Опрос населения

Электоральные рейтинги Россия

ПРЕДСТАВЬТЕ СЕБЕ, ЧТО В БЛИЖАЙШЕЕ ВОСКРЕСЕНЬЕ СОСТОЯТСЯ ПРЕЗИДЕНТСКИЕ ВЫБОРЫ С УЧАСТИЕМ ПЕРЕЧИСЛЕННЫХ ПОЛИТИКОВ. ЗА КОГО ИЗ ЭТИХ ПОЛИТИКОВ ВЫ БЫ ПРОГОЛОСОВАЛИ?

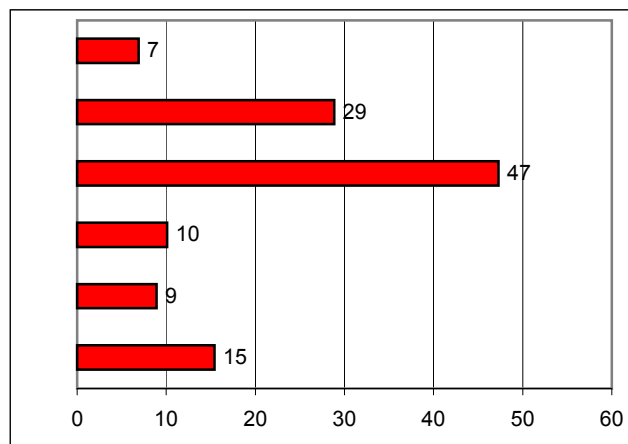
(карточка, один ответ, список политиков, отобранных по уровню доверия)



| | 2000 г. | 2001 г. | ЯНВАРЬ 2002 г. | ФЕВРАЛЬ | 2-3 марта | 9-10 марта | 16-17 марта | 23-24 марта | 30-31 марта | 6-7 апреля |
|---------------|---------|---------|----------------|---------|-----------|------------|-------------|-------------|-------------|------------|
| В.Путин | 45 | 46 | 53 | 51 | 53 | 51 | 48 | 50 | 48 | 49 |
| Г.Зюганов | 16 | 14 | 14 | 13 | 13 | 13 | 14 | 14 | 14 | 14 |
| В.Жириновский | 4 | 4 | 4 | 4 | 4 | 4 | 5 | 5 | 5 | 4 |
| А.Тулеев | 4 | 4 | 2 | 3 | 3 | 3 | 3 | 2 | 3 | 3 |
| С.Шойгу | 2 | 3 | 2 | 2 | 2 | 2 | 2 | 2 | 1 | 2 |
| Е.Примаков | 3 | 2 | 2 | 2 | 2 | 2 | 2 | 1 | 2 | 2 |

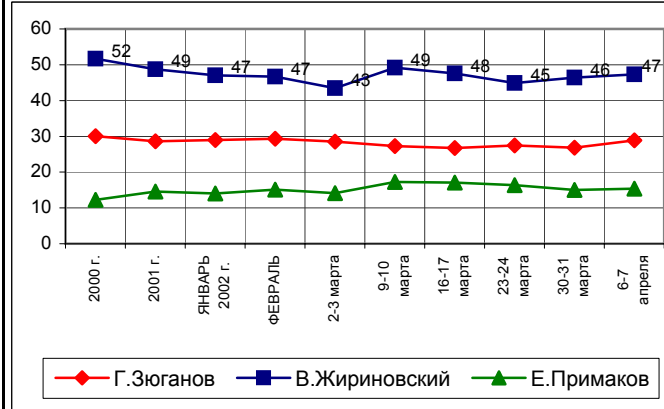
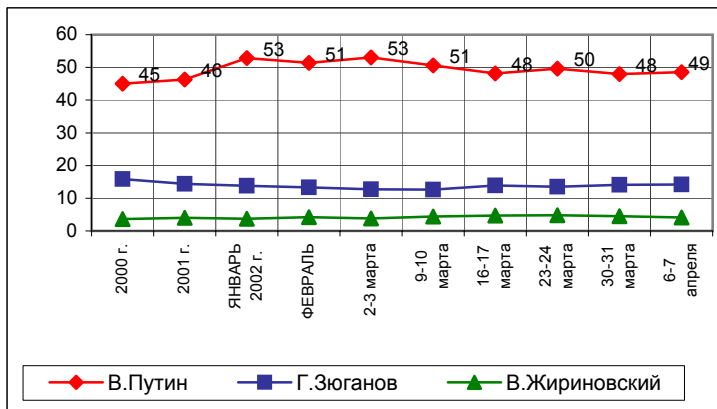
УКАЖИТЕ ВСЕХ ТЕХ, ЗА КОГО ВЫ БЫ НЕ СТАЛИ ГОЛОСОВАТЬ НИ В КОЕМ СЛУЧАЕ.

(карточка, любое число ответов)



| | 2000 г. | 2001 г. | ЯНВАРЬ 2002 г. | ФЕВРАЛЬ | 2-3 марта | 9-10 марта | 16-17 марта | 23-24 марта | 30-31 марта | 6-7 апреля |
|----|---------|---------|----------------|---------|-----------|------------|-------------|-------------|-------------|------------|
| 6 | 6 | 5 | 5 | 5 | 6 | 6 | 7 | 6 | 7 | |
| 30 | 29 | 29 | 29 | 29 | 27 | 27 | 27 | 27 | 29 | |
| 52 | 49 | 47 | 47 | 43 | 49 | 48 | 45 | 46 | 47 | |
| 8 | 9 | 9 | 9 | 9 | 10 | 10 | 10 | 10 | 10 | |
| 9 | 8 | 8 | 8 | 9 | 9 | 11 | 9 | 8 | 9 | |
| 12 | 15 | 14 | 15 | 14 | 17 | 17 | 16 | 15 | 15 | |

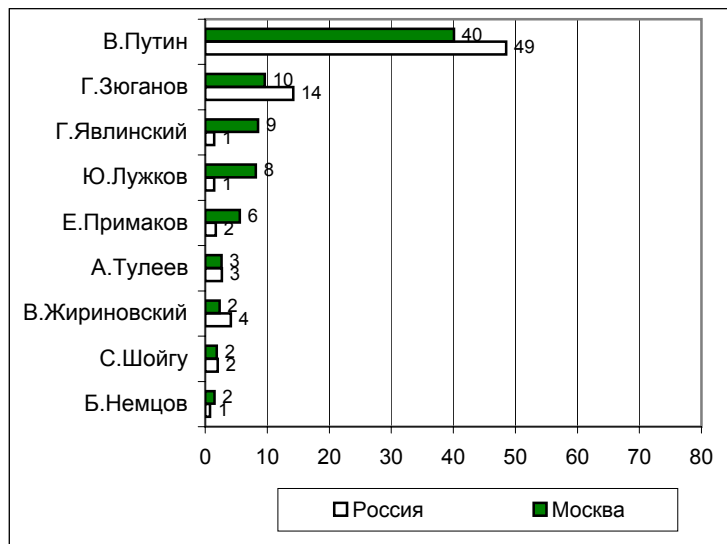
В таблице представлены ответы, набравшие 2% и более



Электоральные рейтинги Москва

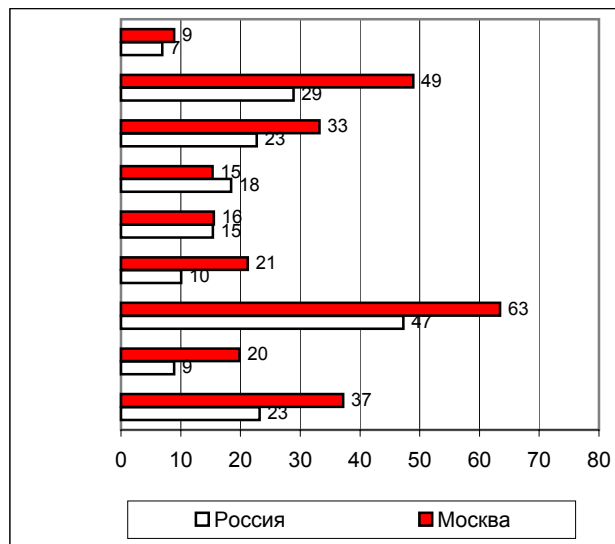
ПРЕДСТАВЬТЕ СЕБЕ, ЧТО В БЛИЖАЙШЕЕ ВОСКРЕСЕНЬЕ СОСТОЯТСЯ ПРЕЗИДЕНТСКИЕ ВЫБОРЫ С УЧАСТИЕМ ПЕРЕЧИСЛЕННЫХ ПОЛИТИКОВ. ЗА КОГО ИЗ ЭТИХ ПОЛИТИКОВ ВЫ БЫ ПРОГОЛОСОВАЛИ?

(карточка, один ответ, список политиков, отобранных по уровню доверия)



УКАЖИТЕ ВСЕХ ТЕХ, ЗА КОГО ВЫ БЫ НЕ СТАЛИ ГОЛОСОВАТЬ НИ В КОЕМ СЛУЧАЕ.

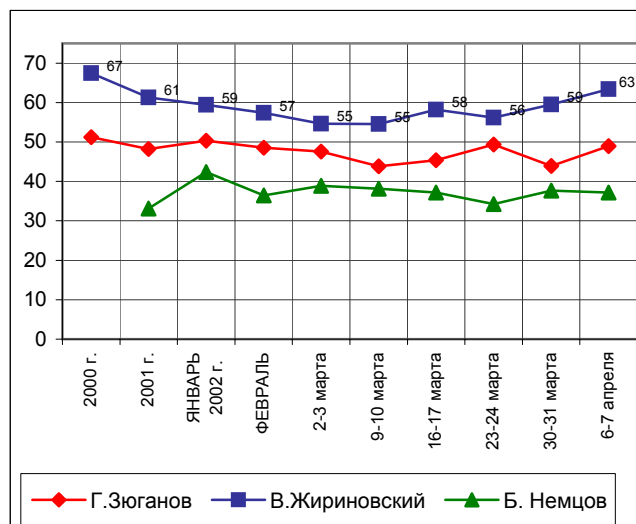
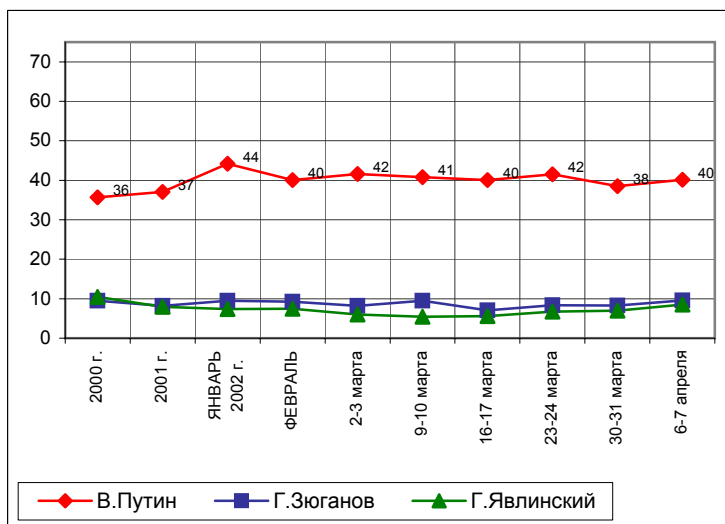
(карточка, любое число ответов)



| | 2000 г. | 2001 г. | ЯНВАРЬ 2002 г. | ФЕВРАЛЬ | 2-3 марта | 9-10 марта | 16-17 марта | 23-24 марта | 30-31 марта | 6-7 апреля |
|---------------|---------|---------|----------------|---------|-----------|------------|-------------|-------------|-------------|------------|
| В.Путин | 36 | 37 | 44 | 40 | 42 | 41 | 40 | 42 | 38 | 40 |
| Г.Зюганов | 10 | 8 | 9 | 9 | 8 | 9 | 7 | 8 | 8 | 10 |
| Г.Явлинский | 10 | 8 | 7 | 7 | 6 | 5 | 6 | 7 | 7 | 9 |
| Ю.Лужков | 11 | 10 | 8 | 6 | 5 | 7 | 9 | 8 | 7 | 8 |
| Е.Примаков | 9 | 7 | 7 | 7 | 6 | 6 | 8 | 8 | 7 | 6 |
| А.Тулеев | 2 | 2 | 2 | 1 | 2 | 1 | 2 | 1 | 2 | 3 |
| В.Жириновский | 2 | 3 | 3 | 3 | 2 | 4 | 3 | 2 | 4 | 2 |
| С.Шойгу | 1 | 3 | 2 | 2 | 2 | 2 | 1 | 2 | 2 | 2 |
| Б. Немцов | | 2 | 1 | 2 | 1 | 2 | 1 | 2 | 3 | 2 |

В таблице представлены ответы, набравшие 2% и более

| | 2000 г. | 2001 г. | ЯНВАРЬ 2002 г. | ФЕВРАЛЬ | 2-3 марта | 9-10 марта | 16-17 марта | 23-24 марта | 30-31 марта | 6-7 апреля |
|---------------|---------|---------|----------------|---------|-----------|------------|-------------|-------------|-------------|------------|
| В.Путин | 11 | 10 | 10 | 10 | 10 | 11 | 8 | 8 | 10 | 9 |
| Г.Зюганов | 51 | 48 | 50 | 49 | 48 | 44 | 45 | 49 | 44 | 49 |
| Г.Явлинский | 29 | 30 | 38 | 33 | 35 | 39 | 37 | 36 | 33 | 33 |
| Ю.Лужков | 14 | 14 | 17 | 17 | 20 | 19 | 16 | 13 | 19 | 15 |
| Е.Примаков | 12 | 14 | 17 | 18 | 19 | 17 | 17 | 14 | 17 | 16 |
| А.Тулеев | 19 | 19 | 21 | 23 | 26 | 22 | 23 | 19 | 22 | 21 |
| В.Жириновский | 67 | 61 | 59 | 57 | 55 | 55 | 58 | 56 | 59 | 63 |
| С.Шойгу | 19 | 16 | 20 | 17 | 20 | 19 | 20 | 18 | 21 | 20 |
| Б. Немцов | | 33 | 42 | 36 | 39 | 38 | 37 | 34 | 38 | 37 |

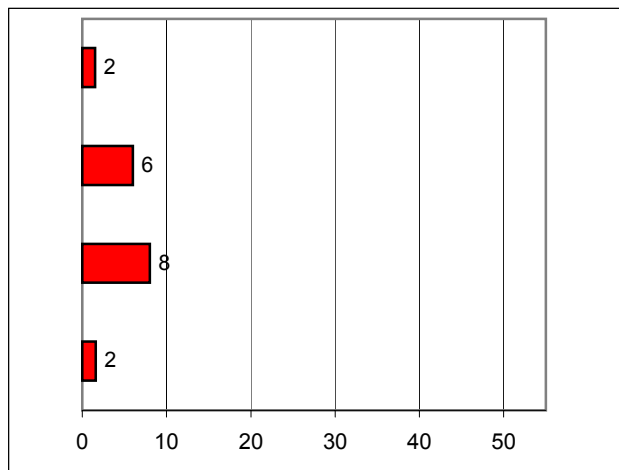
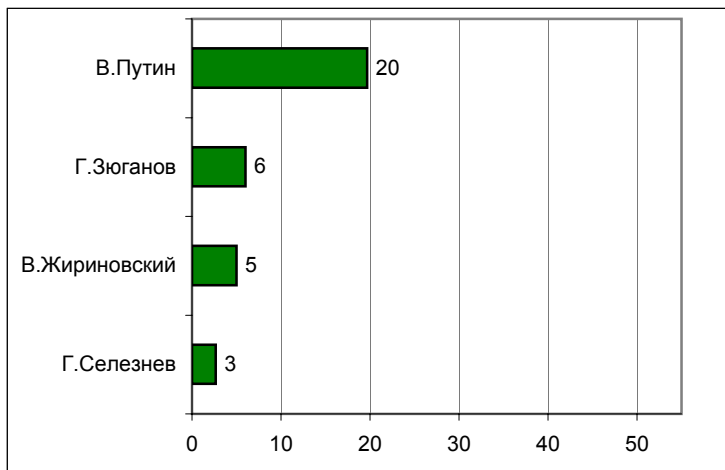


Информационные рейтинги Россия

НАЗОВИТЕ, ПОЖАЛУЙСТА, НЕСКОЛЬКИХ ПОЛИТИКОВ, ДЕЙСТВИЯ И ВЫСКАЗЫВАНИЯ КОТОРЫХ ЗА ПОСЛЕДнюю НЕДЕЛЮ ВАМ ЗАПОМНИЛИСЬ И ПОНРАВИЛИСЬ.

НАЗОВИТЕ НЕСКОЛЬКИХ ПОЛИТИКОВ, ДЕЙСТВИЯ И ВЫСКАЗЫВАНИЯ КОТОРЫХ ЗА ПОСЛЕДнюю НЕДЕЛЮ ВАМ ЗАПОМНИЛИСЬ И НЕ ПОНРАВИЛИСЬ.

(любое число ответов, респонденты сами называют фамилии)

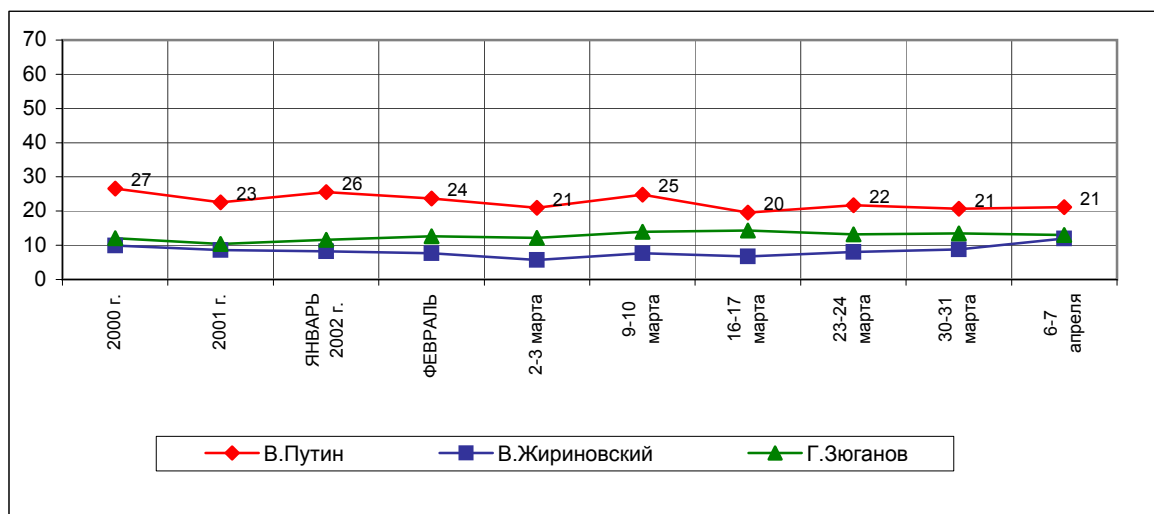


| | 2000 г. | 2001 г. | ЯНВАРЬ 2002 г. | ФЕВРАЛЬ | 2-3 марта | 9-10 марта | 16-17 марта | 23-24 марта | 30-31 марта | 6-7 апреля |
|----------------|---------|---------|----------------|---------|-----------|------------|-------------|-------------|-------------|------------|
| В. Путин | 24 | 21 | 24 | 22 | 18 | 22 | 17 | 20 | 19 | 20 |
| Г. Зюганов | 6 | 5 | 4 | 5 | 3 | 5 | 5 | 5 | 5 | 6 |
| В. Жириновский | 3 | 4 | 4 | 6 | 6 | 6 | 6 | 6 | 7 | 5 |
| Г. Селезнев | 1 | 1 | 0 | 1 | 1 | 1 | 1 | 1 | 1 | 3 |

| | 2000 г. | 2001 г. | ЯНВАРЬ 2002 г. | ФЕВРАЛЬ | 2-3 марта | 9-10 марта | 16-17 марта | 23-24 марта | 30-31 марта | 6-7 апреля |
|----------------|---------|---------|----------------|---------|-----------|------------|-------------|-------------|-------------|------------|
| В. Путин | 3 | 2 | 2 | 2 | 3 | 3 | 2 | 2 | 1 | 2 |
| Г. Зюганов | 4 | 4 | 4 | 3 | 2 | 3 | 2 | 3 | 4 | 6 |
| В. Жириновский | 9 | 7 | 7 | 6 | 6 | 8 | 9 | 8 | 7 | 8 |
| Г. Селезнев | 0 | 0 | 0 | 0 | 0 | 0 | 1 | 1 | 0 | 2 |

В таблице представлены ответы, набравшие 2% и более

Суммарная запоминаемость

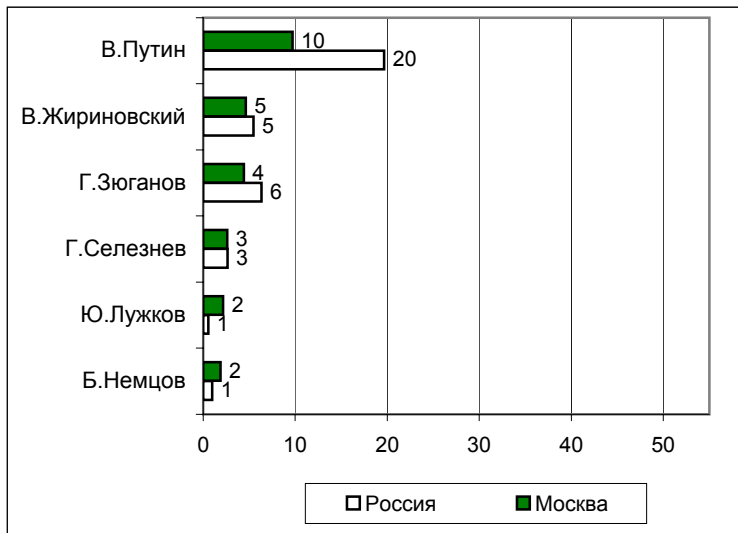


Информационные рейтинги

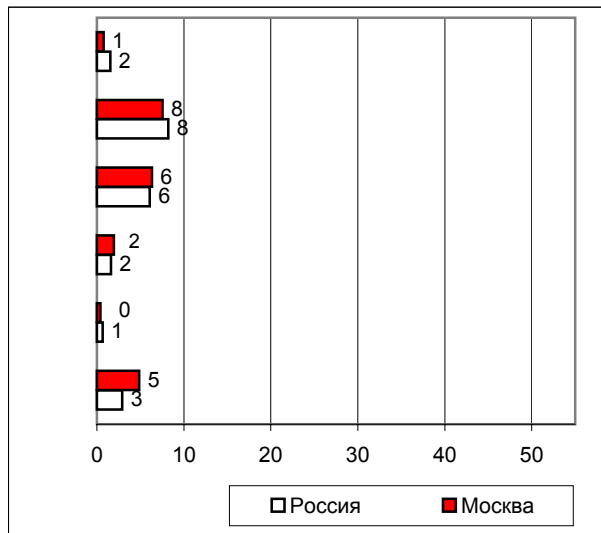
Москва

НАЗОВИТЕ, ПОЖАЛУЙСТА, НЕСКОЛЬКИХ ПОЛИТИКОВ, ДЕЙСТВИЯ И ВЫСКАЗЫВАНИЯ КОТОРЫХ ЗА ПОСЛЕДнюю НЕДЕЛЮ ВАМ ЗАПОМНИЛИСЬ И ПОНРАВИЛИСЬ.

(любое число ответов, респонденты сами называют фамилии)



НАЗОВИТЕ НЕСКОЛЬКИХ ПОЛИТИКОВ, ДЕЙСТВИЯ И ВЫСКАЗЫВАНИЯ КОТОРЫХ ЗА ПОСЛЕДнюю НЕДЕЛЮ ВАМ ЗАПОМНИЛИСЬ И НЕ ПОНРАВИЛИСЬ.

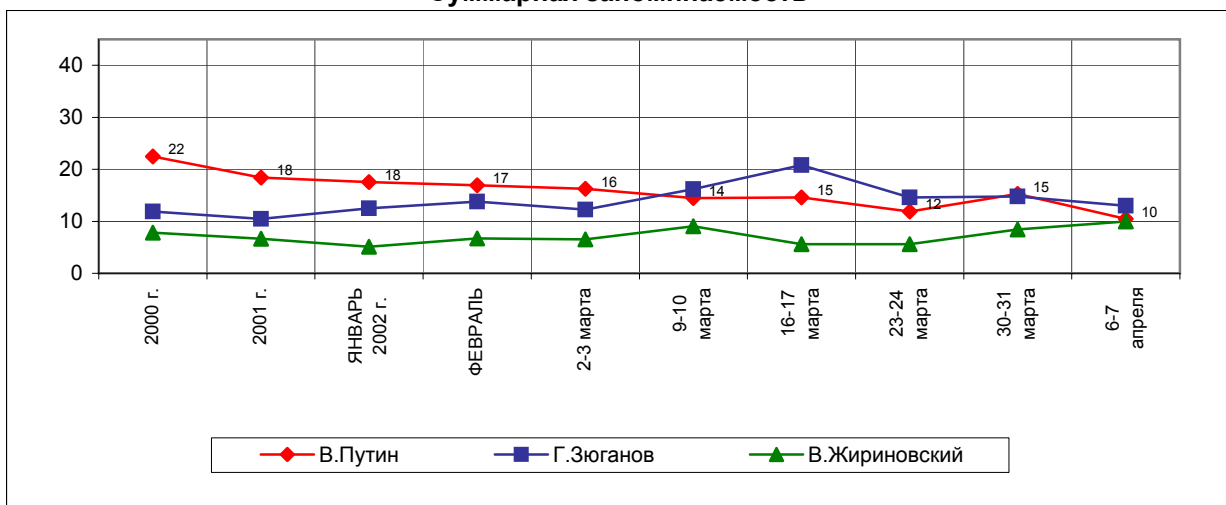


| | 2000 г. | 2001 г. | ЯНВАРЬ 2002 г. | ФЕВРАЛЬ | 2-3 марта | 9-10 марта | 16-17 марта | 23-24 марта | 30-31 марта | 6-7 апреля |
|---------------|---------|---------|----------------|---------|-----------|------------|-------------|-------------|-------------|------------|
| В.Путин | 18 | 15 | 15 | 14 | 13 | 13 | 11 | 10 | 13 | 10 |
| В.Жириновский | 3 | 4 | 6 | 7 | 6 | 7 | 7 | 7 | 6 | 5 |
| Г.Зюганов | 3 | 3 | 2 | 4 | 3 | 5 | 3 | 4 | 4 | 4 |
| Г.Селезнев | 1 | 0 | 0 | 0 | 0 | 0 | 0 | 1 | 1 | 3 |
| Ю.Лужков | 4 | 2 | 2 | 1 | 2 | 2 | 3 | 1 | 2 | 2 |
| Б.Немцов | 2 | 1 | 1 | 2 | 2 | 2 | 1 | 0 | 2 | 2 |

В таблице представлены ответы, набравшие 2% и более

| | 2000 г. | 2001 г. | ЯНВАРЬ 2002 г. | ФЕВРАЛЬ | 2-3 марта | 9-10 марта | 16-17 марта | 23-24 марта | 30-31 марта | 6-7 апреля |
|---------------|---------|---------|----------------|---------|-----------|------------|-------------|-------------|-------------|------------|
| В.Путин | 4 | 3 | 2 | 3 | 3 | 2 | 4 | 2 | 2 | 1 |
| В.Жириновский | 9 | 7 | 7 | 7 | 6 | 9 | 14 | 8 | 9 | 8 |
| Г.Зюганов | 5 | 4 | 3 | 3 | 3 | 4 | 3 | 2 | 4 | 6 |
| Г.Селезнев | 1 | 0 | 0 | 0 | 0 | 0 | 0 | 1 | 0 | 2 |
| Ю.Лужков | 1 | 0 | 0 | 1 | 0 | 0 | 1 | 0 | 1 | 0 |
| Б.Немцов | 2 | 2 | 2 | 3 | 2 | 2 | 2 | 2 | 4 | 5 |

Суммарная запоминаемость



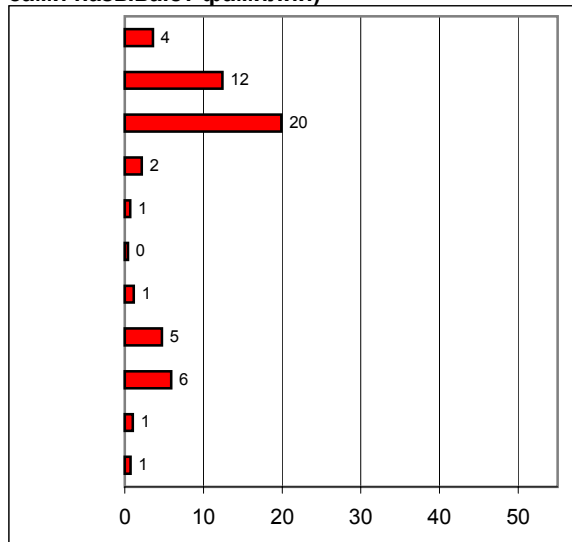
Рейтинги доверия/недоверия политикам

Россия

**НАЗОВИТЕ, ПОЖАЛУЙСТА, НЕСКОЛЬКИХ
СОВРЕМЕННЫХ РОССИЙСКИХ ПОЛИТИКОВ,
К КОТОРЫМ ВЫ ЛИЧНО ОТНОСИТЕСЬ ПОЛОЖИТЕЛЬНО,
С ДОВЕРИЕМ.**

**А ТЕПЕРЬ НАЗОВИТЕ НЕСКОЛЬКИХ
СОВРЕМЕННЫХ РОССИЙСКИХ ПОЛИТИКОВ,
К КОТОРЫМ ВЫ ЛИЧНО ОТНОСИТЕСЬ
ОТРИЦАТЕЛЬНО, С НЕДОВЕРИЕМ.**

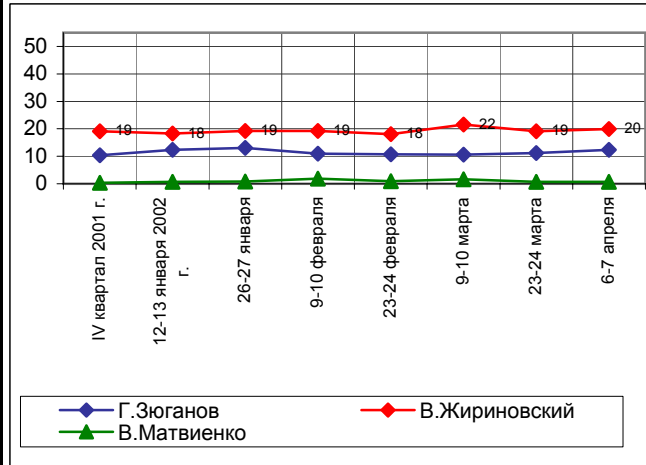
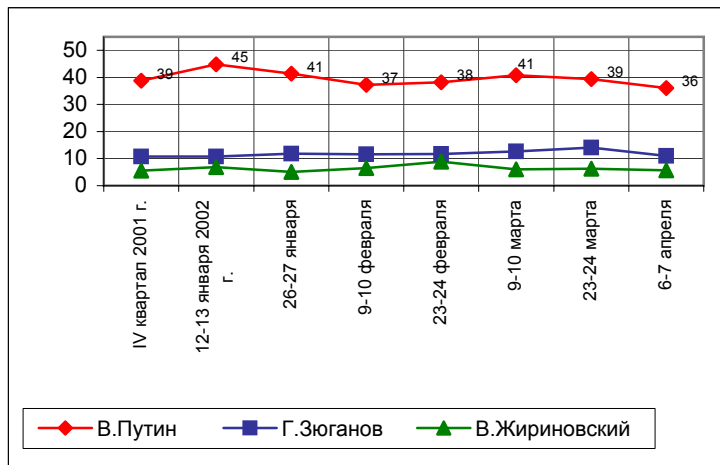
(любое число ответов, респонденты сами называют фамилии)



| | IV квартал 2001 г. | 12-13 января 2002 г. | 26-27 января | 9-10 февраля | 23-24 февраля | 9-10 марта | 23-24 марта | 6-7 апреля |
|---------------|--------------------|----------------------|--------------|--------------|---------------|------------|-------------|------------|
| В.Путин | 39 | 45 | 41 | 37 | 38 | 41 | 39 | 36 |
| Г.Зюганов | 11 | 11 | 12 | 12 | 12 | 13 | 14 | 11 |
| В.Жириновский | 6 | 7 | 5 | 7 | 9 | 6 | 6 | 6 |
| М.Касьянов | 4 | 4 | 5 | 3 | 5 | 5 | 5 | 3 |
| С.Шойгу | 6 | 5 | 5 | 5 | 6 | 6 | 5 | 4 |
| А.Тулеев | 3 | 3 | 3 | 4 | 3 | 5 | 3 | 3 |
| Г.Селезнев | 1 | 1 | 2 | 2 | 2 | 1 | 2 | 3 |
| Г.Явлинский | 2 | 3 | 3 | 3 | 3 | 3 | 2 | 2 |
| Б.Немцов | 2 | 1 | 2 | 1 | 2 | 2 | 2 | 2 |
| Е.Примаков | 2 | 2 | 2 | 2 | 2 | 3 | 2 | 3 |
| В.Матвиенко | 2 | 1 | 2 | 2 | 3 | 4 | 2 | 2 |

| | IV квартал 2001 г. | 12-13 января 2002 г. | 26-27 января | 9-10 февраля | 23-24 февраля | 9-10 марта | 23-24 марта | 6-7 апреля |
|---------------|--------------------|----------------------|--------------|--------------|---------------|------------|-------------|------------|
| В.Жириновский | 2 | 3 | 3 | 3 | 3 | 3 | 5 | 4 |
| Г.Зюганов | 10 | 12 | 13 | 11 | 11 | 11 | 11 | 12 |
| В.Путин | 19 | 18 | 19 | 19 | 18 | 22 | 19 | 20 |
| М.Касьянов | 1 | 1 | 1 | 3 | 2 | 2 | 2 | 2 |
| С.Шойгу | 1 | 1 | 1 | 2 | 1 | 1 | 0 | 1 |
| А.Тулеев | 0 | 1 | 1 | 1 | 0 | 1 | 0 | 0 |
| Г.Селезнев | 1 | 1 | 0 | 1 | 1 | 1 | 1 | 1 |
| Г.Явлинский | 6 | 5 | 5 | 5 | 6 | 5 | 6 | 5 |
| Б.Немцов | 6 | 6 | 6 | 6 | 5 | 6 | 5 | 6 |
| Е.Примаков | 1 | 1 | 1 | 1 | 1 | 2 | 1 | 1 |
| В.Матвиенко | 0 | 1 | 1 | 2 | 1 | 2 | 1 | 1 |

В таблице представлены ответы, набравшие 2% и более



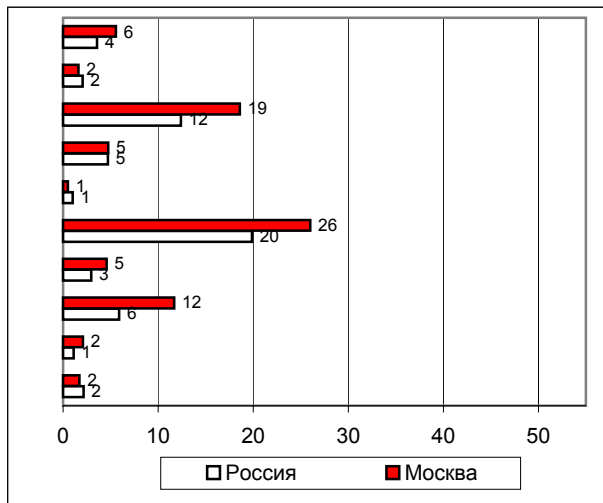
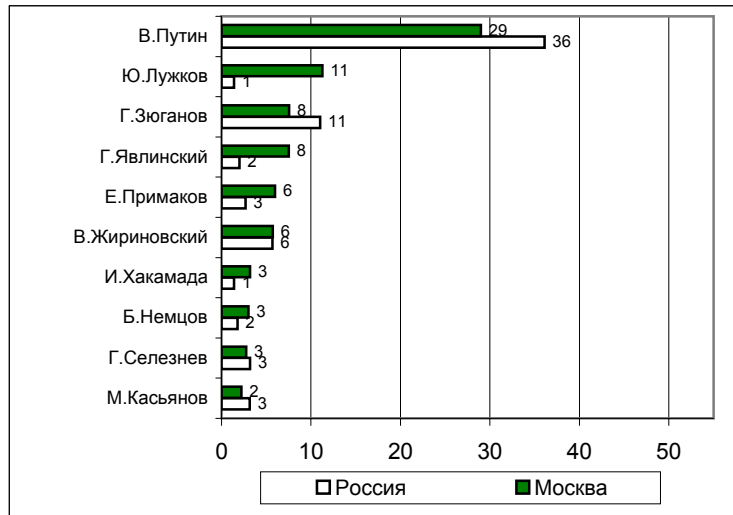
Рейтинги доверия/недоверия политикам

Москва

НАЗОВИТЕ, ПОЖАЛУЙСТА, НЕСКОЛЬКИХ
СОВРЕМЕННЫХ РОССИЙСКИХ ПОЛИТИКОВ,
К КОТОРЫМ ВЫ ЛИЧНО ОТНОСИТЕСЬ
ПОЛОЖИТЕЛЬНО, С ДОВЕРИЕМ.

А ТЕПЕРЬ НАЗОВИТЕ НЕСКОЛЬКИХ
СОВРЕМЕННЫХ РОССИЙСКИХ ПОЛИТИКОВ,
К КОТОРЫМ ВЫ ЛИЧНО ОТНОСИТЕСЬ
ОТРИЦАТЕЛЬНО, С НЕДОВЕРИЕМ.

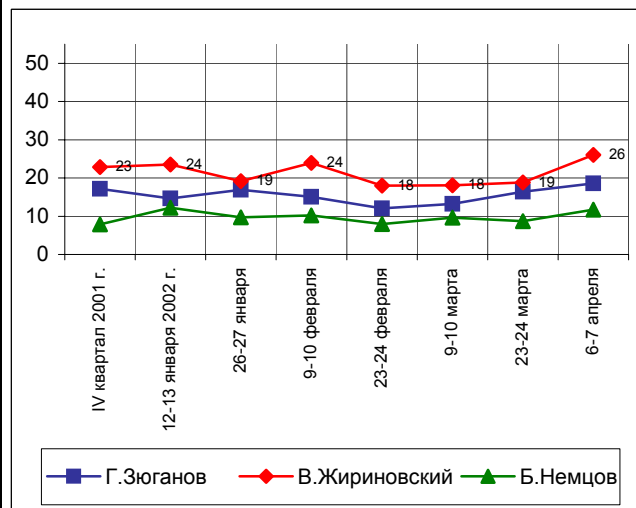
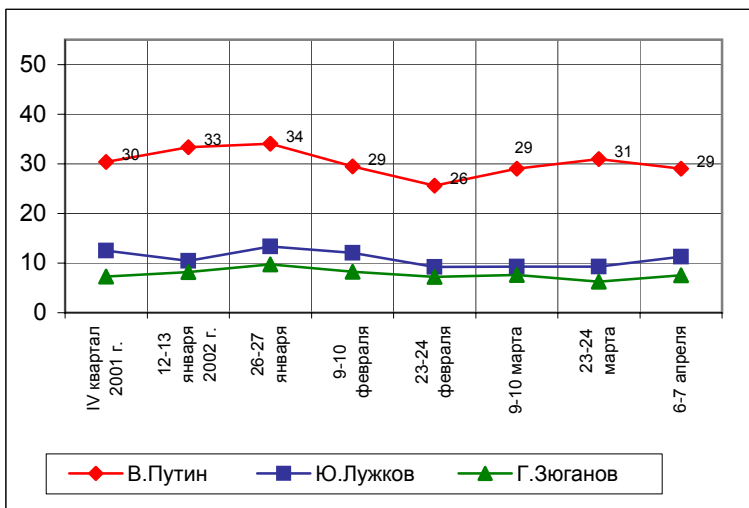
(любое число ответов, респонденты сами называют фамилии)



| | IV квартал 2001 г. | 12-13 января 2002 г. | 26-27 января | 9-10 февраля | 23-24 февраля | 9-10 марта | 23-24 марта | 6-7 апреля |
|---------------|--------------------|----------------------|--------------|--------------|---------------|------------|-------------|------------|
| В.Путин | 30 | 33 | 34 | 29 | 26 | 29 | 31 | 29 |
| Ю.Лужков | 13 | 10 | 13 | 12 | 9 | 9 | 9 | 11 |
| Г.Зюганов | 7 | 8 | 10 | 8 | 7 | 8 | 6 | 8 |
| Г.Явлинский | 7 | 9 | 8 | 10 | 9 | 6 | 7 | 8 |
| Е.Примаков | 6 | 7 | 6 | 7 | 5 | 6 | 6 | 6 |
| В.Жириновский | 6 | 5 | 6 | 6 | 6 | 8 | 5 | 6 |
| И.Хакамада | 3 | 3 | 4 | 2 | 2 | 3 | 3 | 3 |
| Б.Немцов | 3 | 3 | 4 | 4 | 4 | 4 | 2 | 3 |
| Г.Селезнев | 1 | 1 | 1 | 0 | 1 | 2 | 3 | 3 |
| М.Касьянов | 3 | 3 | 2 | 3 | 2 | 1 | 3 | 2 |

| | IV квартал 2001 г. | 12-13 января 2002 г. | 26-27 января | 9-10 февраля | 23-24 февраля | 9-10 марта | 23-24 марта | 6-7 апреля |
|---------------|--------------------|----------------------|--------------|--------------|---------------|------------|-------------|------------|
| В.Путин | 3 | 6 | 4 | 4 | 4 | 4 | 7 | 6 |
| Ю.Лужков | 2 | 2 | 2 | 1 | 2 | 1 | 2 | 2 |
| Г.Зюганов | 17 | 15 | 17 | 15 | 12 | 13 | 16 | 19 |
| Г.Явлинский | 7 | 8 | 8 | 8 | 6 | 4 | 6 | 5 |
| Е.Примаков | 0 | 0 | 0 | 0 | 0 | 0 | 0 | 1 |
| В.Жириновский | 23 | 24 | 19 | 24 | 18 | 18 | 19 | 26 |
| И.Хакамада | 4 | 8 | 6 | 5 | 5 | 4 | 5 | 5 |
| Б.Немцов | 8 | 12 | 10 | 10 | 8 | 10 | 9 | 12 |
| Г.Селезнев | 1 | 2 | 1 | 2 | 1 | 1 | 2 | 2 |
| М.Касьянов | 1 | 4 | 2 | 3 | 3 | 1 | 3 | 2 |

В таблице представлены ответы, набравшие 2% и более



| | Россия, все | Голосовали бы за... | | Адаптация | | Пол | | Возраст | | | Образование | | | | Доход на чл.семьи | | | Тип населенного пункта | | | | Федеральные округа | | | | | Москва, все | Пол | | Возраст | | | | | |
|----------------|-------------|---------------------|------------|-----------|----------------|------------|------------------|------------|---------|---------|-------------|-------------|---------------|---------------|-------------------|---------------------|--------|------------------------|------------------|-----------------|------------|--------------------|--------------|------|-------------|-----------------|-------------|-------|-------------|-----------|-----------|-----------------|---------|---------|-------------|
| | | ...Путин | ...Зюганов | оптимисты | адаптированные | пессимисты | неадаптированные | пессимисты | мужчины | женщины | 18 - 35 лет | 36 - 50 лет | старше 50 лет | ниже среднего | среднее общее | среднее специальное | высшее | до 1000 руб. | 1000 - 1500 руб. | более 1500 руб. | мегаполисы | большие города | малые города | села | Центральный | Северо-Западный | | Южный | Приволжский | Уральский | Сибирский | Дальневосточный | мужчины | женщины | 18 - 35 лет |
| Доли групп (%) | 100 | 49 | 14 | 28 | 31 | 40 | 47 | 53 | 31 | 31 | 38 | 19 | 32 | 35 | 14 | 36 | 34 | 25 | 12 | 19 | 38 | 26 | 27 | 8 | 15 | 21 | 9 | 16 | 5 | 100 | 47 | 53 | 32 | 30 | 38 |

Электоральные рейтинги

ПРЕДСТАВЬТЕ СЕБЕ, ЧТО В БЛИЖАЙШЕЕ ВОСКРЕСЕНЬЕ СОСТОЯТСЯ ПРЕЗИДЕНТСКИЕ ВЫБОРЫ С УЧАСТИЕМ ПЕРЕЧИСЛЕННЫХ ПОЛИТИКОВ. ЗА КОГО ИЗ ЭТИХ ПОЛИТИКОВ ВЫ БЫ ПРОГОЛОСОВАЛИ? (Карточка, список политиков, отобранных по уровню доверия, один ответ.)

| | | | | | | | | | | | | | | | | | | | | | | | | | | | | | | | | | | | |
|----------------------------------|----|-----|-----|----|----|----|----|----|----|----|----|----|----|----|----|----|----|----|----|----|----|----|----|----|----|----|----|----|----|----|----|----|----|----|----|
| В.Путин | 49 | 100 | 0 | 56 | 53 | 40 | 45 | 52 | 54 | 48 | 44 | 45 | 51 | 51 | 43 | 49 | 48 | 49 | 52 | 50 | 48 | 49 | 50 | 56 | 57 | 50 | 50 | 33 | 46 | 40 | 36 | 44 | 36 | 39 | 44 |
| Г.Зюганов | 14 | 0 | 100 | 8 | 15 | 18 | 14 | 14 | 4 | 14 | 23 | 19 | 11 | 12 | 21 | 16 | 16 | 12 | 11 | 14 | 14 | 17 | 13 | 6 | 13 | 16 | 9 | 22 | 17 | 10 | 13 | 6 | 6 | 9 | 13 |
| В.Жириновский | 4 | 0 | 0 | 8 | 2 | 3 | 5 | 3 | 8 | 3 | 2 | 5 | 6 | 3 | 1 | 5 | 4 | 3 | 2 | 2 | 5 | 6 | 4 | 2 | 1 | 6 | 8 | 4 | 4 | 2 | 3 | 2 | 2 | 4 | 1 |
| А.Тулеев | 3 | 0 | 0 | 1 | 3 | 4 | 4 | 2 | 1 | 2 | 5 | 1 | 2 | 4 | 3 | 2 | 3 | 3 | 3 | 6 | 2 | 1 | 2 | 3 | 1 | 2 | 2 | 8 | 0 | 3 | 4 | 2 | 0 | 2 | 6 |
| С.Шойгу | 2 | 0 | 0 | 2 | 2 | 2 | 2 | 2 | 3 | 2 | 1 | 1 | 2 | 2 | 2 | 2 | 2 | 3 | 2 | 2 | 2 | 2 | 3 | 4 | 1 | 2 | 0 | 3 | 2 | 2 | 2 | 2 | 1 | 3 | 2 |
| Е.Примаков | 2 | 0 | 0 | 2 | 2 | 2 | 2 | 2 | 1 | 2 | 2 | 2 | 1 | 2 | 2 | 1 | 2 | 2 | 1 | 1 | 2 | 1 | 3 | 0 | 3 | 1 | 1 | 1 | 1 | 6 | 7 | 4 | 7 | 6 | 4 |
| Г.Явлинский | 1 | 0 | 0 | 1 | 1 | 2 | 2 | 1 | 1 | 2 | 1 | 0 | 1 | 1 | 4 | 1 | 0 | 3 | 2 | 0 | 1 | 1 | 2 | 0 | 2 | 1 | 1 | 1 | 0 | 9 | 8 | 9 | 12 | 9 | 6 |
| Ю.Лужков | 1 | 0 | 0 | 2 | 2 | 1 | 2 | 1 | 2 | 2 | 1 | 1 | 1 | 1 | 2 | 0 | 1 | 3 | 0 | 0 | 1 | 1 | 3 | 1 | 1 | 1 | 2 | 0 | 0 | 8 | 7 | 9 | 8 | 9 | 7 |
| М.Касьянов | 1 | 0 | 0 | 2 | 1 | 0 | 1 | 1 | 1 | 1 | 0 | 1 | 1 | 1 | 1 | 0 | 1 | 2 | 2 | 1 | 1 | 1 | 0 | 2 | 0 | 1 | 3 | 1 | 2 | 1 | 1 | 1 | 2 | 0 | 1 |
| Б.Немцов | 1 | 0 | 0 | 0 | 1 | 1 | 1 | 1 | 1 | 1 | 0 | 0 | 0 | 2 | 1 | 1 | 1 | 0 | 2 | 1 | 1 | 0 | 0 | 1 | 1 | 1 | 3 | 1 | 0 | 2 | 2 | 1 | 2 | 2 | 1 |
| против всех | 4 | 0 | 0 | 3 | 4 | 5 | 4 | 4 | 6 | 4 | 2 | 2 | 3 | 5 | 5 | 3 | 4 | 4 | 5 | 2 | 6 | 1 | 5 | 1 | 3 | 4 | 2 | 6 | 3 | 6 | 4 | 7 | 8 | 6 | 4 |
| я бы не участвовал(-а) в выборах | 9 | 0 | 0 | 7 | 6 | 12 | 11 | 7 | 9 | 9 | 9 | 11 | 10 | 8 | 6 | 10 | 8 | 7 | 11 | 12 | 7 | 8 | 9 | 11 | 9 | 7 | 7 | 10 | 13 | 8 | 9 | 7 | 10 | 5 | 7 |
| затрудняюсь ответить | 9 | 0 | 0 | 7 | 8 | 10 | 9 | 9 | 8 | 9 | 9 | 10 | 11 | 7 | 8 | 9 | 10 | 7 | 6 | 8 | 10 | 10 | 6 | 13 | 9 | 8 | 11 | 10 | 11 | 5 | 4 | 6 | 5 | 6 | 5 |

| | Россия, все | Голосовали бы за... | | Адаптация | | Пол | | Возраст | | | Образование | | | | Доход на чл.семьи | | | Тип населенного пункта | | | | Федеральные округа | | | | | Москва, все | Пол | | Возраст | | | | | |
|----------------|-------------|---------------------|------------|-----------|----------------|------------|------------------|------------|---------|---------|-------------|-------------|---------------|---------------|-------------------|---------------------|--------|------------------------|------------------|-----------------|------------|--------------------|--------------|------|-------------|-----------------|-------------|-------|-------------|-----------|-----------|-----------------|---------|---------|-------------|
| | | ...Путин | ...Зюганов | оптимисты | адаптированные | пессимисты | неадаптированные | пессимисты | мужчины | женщины | 18 - 35 лет | 36 - 50 лет | старше 50 лет | ниже среднего | среднее общее | среднее специальное | высшее | до 1000 руб. | 1000 - 1500 руб. | более 1500 руб. | мегаполисы | большие города | малые города | села | Центральный | Северо-Западный | | Южный | Приволжский | Уральский | Сибирский | Дальневосточный | мужчины | женщины | 18 - 35 лет |
| Доли групп (%) | 100 | 49 | 14 | 28 | 31 | 40 | 47 | 53 | 31 | 31 | 38 | 19 | 32 | 35 | 14 | 36 | 34 | 25 | 12 | 19 | 38 | 26 | 27 | 8 | 15 | 21 | 9 | 16 | 5 | 100 | 47 | 53 | 32 | 30 | 38 |

**А ТЕПЕРЬ УКАЖИТЕ ВСЕХ ТЕХ, ЗА КОГО ВЫ БЫ НЕ СТАЛИ ГОЛОСОВАТЬ НИ В КОЕМ СЛУЧАЕ.
(Карточка, список политиков, отобранных по уровню доверия, любое число ответов.)**

| | | | | | | | | | | | | | | | | | | | | | | | | | | | | | | | | | | | |
|--|----|----|----|----|----|----|----|----|----|----|----|----|----|----|----|----|----|----|----|----|----|----|----|----|----|----|----|----|----|----|----|----|----|----|----|
| В.Жириновский | 47 | 55 | 71 | 42 | 52 | 48 | 43 | 51 | 42 | 49 | 50 | 40 | 42 | 49 | 64 | 45 | 46 | 53 | 52 | 42 | 46 | 47 | 47 | 46 | 53 | 46 | 38 | 49 | 50 | 63 | 61 | 65 | 56 | 65 | 69 |
| Г.Зюганов | 29 | 42 | 0 | 37 | 28 | 24 | 29 | 29 | 37 | 27 | 24 | 21 | 29 | 31 | 32 | 23 | 26 | 40 | 32 | 33 | 27 | 23 | 35 | 37 | 29 | 21 | 30 | 24 | 24 | 49 | 47 | 51 | 55 | 49 | 44 |
| Б.Немцов | 23 | 21 | 43 | 21 | 25 | 23 | 28 | 19 | 17 | 25 | 28 | 19 | 19 | 26 | 33 | 17 | 26 | 28 | 31 | 22 | 23 | 18 | 29 | 34 | 23 | 20 | 23 | 12 | 24 | 37 | 45 | 31 | 24 | 39 | 47 |
| Г.Явлинский | 23 | 23 | 31 | 22 | 23 | 23 | 28 | 18 | 20 | 24 | 23 | 18 | 21 | 23 | 31 | 18 | 25 | 26 | 25 | 26 | 22 | 18 | 27 | 33 | 18 | 25 | 12 | 19 | 15 | 33 | 38 | 29 | 26 | 35 | 38 |
| Ю.Лужков | 18 | 17 | 31 | 18 | 17 | 20 | 21 | 16 | 17 | 16 | 22 | 17 | 17 | 20 | 20 | 15 | 18 | 24 | 23 | 18 | 19 | 16 | 17 | 27 | 18 | 18 | 17 | 16 | 23 | 15 | 18 | 13 | 13 | 14 | 18 |
| Е.Примаков | 15 | 16 | 23 | 14 | 16 | 16 | 17 | 14 | 12 | 17 | 17 | 14 | 14 | 15 | 20 | 13 | 17 | 17 | 19 | 14 | 15 | 15 | 15 | 25 | 14 | 17 | 15 | 13 | 7 | 16 | 16 | 15 | 14 | 18 | 15 |
| М.Касьянов | 13 | 9 | 24 | 14 | 13 | 11 | 16 | 9 | 11 | 15 | 12 | 9 | 12 | 13 | 18 | 10 | 13 | 17 | 16 | 14 | 14 | 6 | 17 | 17 | 13 | 9 | 13 | 8 | 10 | 22 | 25 | 20 | 15 | 24 | 27 |
| А.Тулеев | 10 | 10 | 13 | 11 | 10 | 10 | 12 | 8 | 11 | 11 | 8 | 8 | 8 | 12 | 13 | 6 | 10 | 15 | 14 | 10 | 11 | 5 | 15 | 19 | 10 | 7 | 12 | 4 | 1 | 21 | 23 | 20 | 20 | 23 | 20 |
| С.Шойгу | 9 | 6 | 18 | 8 | 9 | 10 | 12 | 6 | 8 | 9 | 10 | 5 | 7 | 9 | 18 | 7 | 9 | 11 | 11 | 10 | 8 | 6 | 14 | 12 | 7 | 8 | 7 | 4 | 3 | 20 | 22 | 18 | 21 | 18 | 20 |
| В.Путин | 7 | 0 | 22 | 3 | 6 | 10 | 9 | 5 | 6 | 6 | 9 | 7 | 4 | 8 | 13 | 4 | 9 | 7 | 10 | 10 | 7 | 3 | 11 | 12 | 3 | 7 | 5 | 2 | 3 | 9 | 10 | 8 | 11 | 8 | 8 |
| я бы не стал(-а) участвовать в выборах | 8 | 1 | 0 | 7 | 5 | 10 | 8 | 7 | 8 | 8 | 6 | 8 | 8 | 7 | 6 | 8 | 7 | 7 | 7 | 8 | 8 | 7 | 8 | 8 | 8 | 4 | 5 | 11 | 14 | 7 | 7 | 7 | 9 | 6 | 6 |
| затрудняюсь ответить | 18 | 15 | 9 | 18 | 18 | 17 | 17 | 18 | 16 | 17 | 19 | 26 | 19 | 15 | 8 | 22 | 18 | 10 | 18 | 17 | 18 | 20 | 17 | 20 | 18 | 20 | 21 | 14 | 9 | 6 | 5 | 7 | 3 | 6 | 9 |

| | Россия, все | Голосовали бы за... | | Адаптация | | Пол | | Возраст | | | Образование | | | | Доход на чл.семьи | | | Тип населенного пункта | | | | Федеральные округа | | | | | Москва, все | Пол | | Возраст | | | | | |
|----------------|-------------|---------------------|------------|-----------|----------------|------------|------------------|------------|---------|---------|-------------|-------------|---------------|---------------|-------------------|---------------------|--------|------------------------|------------------|-----------------|------------|--------------------|--------------|------|-------------|-----------------|-------------|-------|-------------|-----------|-----------|-----------------|---------|---------|-------------|
| | | ...Путин | ...Зюганов | оптимисты | адаптированные | пессимисты | неадаптированные | пессимисты | мужчины | женщины | 18 - 35 лет | 36 - 50 лет | старше 50 лет | ниже среднего | среднее общее | среднее специальное | высшее | до 1000 руб. | 1000 - 1500 руб. | более 1500 руб. | мегаполисы | большие города | малые города | села | Центральный | Северо-Западный | | Южный | Приволжский | Уральский | Сибирский | Дальневосточный | мужчины | женщины | 18 - 35 лет |
| Доли групп (%) | 100 | 49 | 14 | 28 | 31 | 40 | 47 | 53 | 31 | 31 | 38 | 19 | 32 | 35 | 14 | 36 | 34 | 25 | 12 | 19 | 38 | 26 | 27 | 8 | 15 | 21 | 9 | 16 | 5 | 100 | 47 | 53 | 32 | 30 | 38 |

Информационные рейтинги

НАЗОВИТЕ, ПОЖАЛУЙСТА, НЕСКОЛЬКИХ ПОЛИТИКОВ, ДЕЙСТВИЯ И ВЫСКАЗЫВАНИЯ КОТОРЫХ ЗА ПОСЛЕДнюю НЕДЕлю ВАМ ЗАПОМНИЛИСЬ И ПОНРАВИЛИСЬ. (Любое число ответов.)

| | | | | | | | | | | | | | | | | | | | | | | | | | | | | | | | | | | | |
|--------------------------------------|----|----|----|----|----|----|----|----|----|----|----|----|----|----|----|----|----|----|----|----|----|----|----|----|----|----|----|----|----|----|----|----|----|----|----|
| В.Путин | 20 | 27 | 12 | 26 | 18 | 16 | 19 | 20 | 19 | 22 | 18 | 19 | 20 | 19 | 22 | 22 | 20 | 17 | 15 | 16 | 21 | 24 | 16 | 16 | 28 | 20 | 17 | 23 | 15 | 10 | 9 | 10 | 3 | 12 | 14 |
| Г.Зюганов | 6 | 2 | 33 | 5 | 8 | 6 | 8 | 5 | 2 | 9 | 8 | 7 | 4 | 5 | 13 | 6 | 7 | 6 | 3 | 4 | 7 | 9 | 6 | 4 | 6 | 2 | 7 | 14 | 7 | 4 | 6 | 3 | 2 | 5 | 6 |
| В.Жириновский | 5 | 5 | 0 | 7 | 6 | 4 | 7 | 4 | 9 | 4 | 4 | 3 | 7 | 7 | 3 | 5 | 4 | 7 | 7 | 7 | 4 | 5 | 4 | 5 | 4 | 7 | 5 | 6 | 9 | 5 | 5 | 4 | 8 | 5 | 1 |
| Г.Селезнев | 3 | 2 | 8 | 1 | 3 | 4 | 4 | 2 | 0 | 1 | 6 | 3 | 1 | 3 | 4 | 2 | 4 | 3 | 3 | 2 | 3 | 2 | 2 | 4 | 5 | 3 | 1 | 1 | 0 | 3 | 4 | 1 | 1 | 1 | 5 |
| М.Касьянов | 1 | 2 | 0 | 2 | 2 | 1 | 2 | 1 | 2 | 1 | 1 | 2 | 1 | 2 | 2 | 2 | 1 | 1 | 1 | 1 | 1 | 3 | 1 | 0 | 3 | 1 | 2 | 1 | 2 | 1 | 0 | 1 | 1 | 0 | 1 |
| Е.Примаков | 1 | 0 | 1 | 0 | 2 | 2 | 1 | 1 | 0 | 2 | 1 | 1 | 0 | 2 | 2 | 1 | 2 | 1 | 0 | 2 | 2 | 0 | 2 | 2 | 1 | 0 | 3 | 0 | 0 | 1 | 1 | 1 | 2 | 1 | 1 |
| С.Шойгу | 1 | 1 | 2 | 2 | 1 | 1 | 1 | 1 | 2 | 1 | 1 | 0 | 1 | 2 | 0 | 2 | 1 | 0 | 0 | 2 | 1 | 2 | 1 | 0 | 0 | 2 | 0 | 2 | 0 | 0 | 0 | 0 | 0 | 0 | 0 |
| А.Тулеев | 1 | 1 | 1 | 1 | 1 | 2 | 2 | 1 | 0 | 0 | 3 | 2 | 0 | 1 | 2 | 1 | 1 | 2 | 0 | 3 | 1 | 1 | 0 | 0 | 0 | 1 | 1 | 5 | 0 | 0 | 0 | 0 | 0 | 0 | 0 |
| В.Матвиенко | 1 | 2 | 0 | 1 | 2 | 1 | 0 | 2 | 1 | 1 | 1 | 0 | 1 | 1 | 1 | 2 | 1 | 1 | 0 | 0 | 2 | 1 | 1 | 0 | 2 | 1 | 5 | 0 | 0 | 1 | 1 | 0 | 0 | 0 | 1 |
| Б.Немцов | 1 | 2 | 0 | 2 | 1 | 0 | 1 | 1 | 1 | 1 | 1 | 1 | 1 | 1 | 1 | 2 | 1 | 1 | 3 | 0 | 1 | 0 | 1 | 1 | 0 | 2 | 2 | 0 | 0 | 2 | 3 | 1 | 3 | 1 | 2 |
| И.Иванов | 1 | 1 | 0 | 1 | 1 | 0 | 1 | 1 | 1 | 1 | 0 | 0 | 1 | 0 | 1 | 1 | 1 | 0 | 0 | 1 | 0 | 2 | 0 | 0 | 2 | 0 | 0 | 1 | 0 | 0 | 0 | 0 | 0 | 0 | 0 |
| И.Хакамада | 1 | 1 | 0 | 2 | 0 | 0 | 1 | 1 | 1 | 0 | 1 | 0 | 0 | 1 | 0 | 1 | 0 | 1 | 1 | 1 | 0 | 1 | 1 | 0 | 0 | 1 | 2 | 0 | 0 | 1 | 1 | 2 | 3 | 1 | 1 |
| Ю.Лужков | 1 | 1 | 0 | 1 | 0 | 0 | 1 | 1 | 1 | 1 | 0 | 0 | 1 | 0 | 0 | 0 | 1 | 1 | 0 | 0 | 1 | 0 | 1 | 0 | 1 | 0 | 0 | 0 | 0 | 2 | 1 | 3 | 1 | 2 | 3 |
| С.Иванов | 1 | 1 | 0 | 1 | 1 | 0 | 1 | 0 | 0 | 0 | 1 | 1 | 1 | 0 | 0 | 1 | 1 | 0 | 0 | 1 | 0 | 1 | 0 | 0 | 2 | 1 | 0 | 0 | 1 | 0 | 0 | 0 | 1 | 0 | 0 |
| другой | 8 | 6 | 18 | 10 | 8 | 6 | 9 | 7 | 6 | 7 | 10 | 6 | 7 | 6 | 16 | 7 | 10 | 7 | 13 | 8 | 6 | 7 | 7 | 8 | 3 | 12 | 8 | 6 | 8 | 10 | 11 | 8 | 7 | 9 | 13 |
| никого не знаю, затрудняюсь ответить | 63 | 61 | 49 | 59 | 61 | 66 | 60 | 65 | 66 | 62 | 60 | 63 | 63 | 64 | 59 | 60 | 60 | 66 | 69 | 67 | 62 | 56 | 71 | 71 | 56 | 62 | 60 | 51 | 70 | 73 | 69 | 75 | 78 | 74 | 67 |

| | Россия, все | Голосовали бы за... | | Адаптация | | Пол | | Возраст | | | Образование | | | | Доход на чл.семьи | | | Тип населенного пункта | | | | Федеральные округа | | | | | Москва, все | Пол | | Возраст | | | | | |
|----------------|-------------|---------------------|-------------|-----------|----------------|------------|------------------|------------|---------|---------|-------------|-------------|---------------|---------------|-------------------|---------------------|--------|------------------------|------------------|-----------------|------------|--------------------|--------------|------|-------------|-----------------|-------------|-------|-------------|-----------|-----------|-----------------|---------|---------|-------------|
| | | ...Путина | ...Зюганова | оптимисты | адаптированные | пессимисты | неадаптированные | пессимисты | мужчины | женщины | 18 - 35 лет | 36 - 50 лет | старше 50 лет | ниже среднего | среднее общее | среднее специальное | высшее | до 1000 руб. | 1000 - 1500 руб. | более 1500 руб. | мегаполисы | большие города | малые города | села | Центральный | Северо-Западный | | Южный | Приволжский | Уральский | Сибирский | Дальневосточный | мужчины | женщины | 18 - 35 лет |
| Доли групп (%) | 100 | 49 | 14 | 28 | 31 | 40 | 47 | 53 | 31 | 31 | 38 | 19 | 32 | 35 | 14 | 36 | 34 | 25 | 12 | 19 | 38 | 26 | 27 | 8 | 15 | 21 | 9 | 16 | 5 | 100 | 47 | 53 | 32 | 30 | 38 |

А ТЕПЕРЬ НАЗОВИТЕ НЕСКОЛЬКИХ ПОЛИТИКОВ, ДЕЙСТВИЯ И ВЫСКАЗЫВАНИЯ КОТОРЫХ ЗА ПОСЛЕДнюю НЕДЕЛЮ ВАМ ЗАПОМНИЛИСЬ И НЕ ПОНРАВИЛИСЬ. (Любое число ответов.)

| | | | | | | | | | | | | | | | | | | | | | | | | | | | | | | | | | | | | |
|--------------------------------------|----|----|----|----|----|----|----|----|----|----|----|----|----|----|----|----|----|----|----|----|----|----|----|----|----|----|----|----|----|----|----|----|----|----|----|---|
| В.Жириновский | 8 | 8 | 14 | 6 | 8 | 10 | 8 | 9 | 8 | 8 | 9 | 9 | 6 | 10 | 10 | 11 | 8 | 5 | 6 | 9 | 8 | 10 | 9 | 5 | 8 | 7 | 3 | 15 | 4 | 8 | 9 | 6 | 2 | 8 | 11 | |
| Г.Зюганов | 6 | 8 | 0 | 9 | 6 | 4 | 7 | 5 | 9 | 4 | 5 | 5 | 8 | 6 | 4 | 9 | 5 | 4 | 6 | 8 | 3 | 9 | 5 | 6 | 8 | 5 | 4 | 9 | 5 | 6 | 7 | 6 | 5 | 4 | 9 | |
| А.Чубайс | 3 | 3 | 8 | 2 | 3 | 4 | 4 | 3 | 2 | 3 | 5 | 4 | 2 | 5 | 3 | 3 | 5 | 2 | 2 | 2 | 3 | 6 | 2 | 0 | 4 | 4 | 2 | 7 | 2 | 1 | 0 | 1 | 0 | 1 | 1 | |
| Б.Немцов | 3 | 2 | 9 | 2 | 3 | 4 | 3 | 3 | 1 | 2 | 5 | 2 | 1 | 3 | 9 | 2 | 5 | 2 | 5 | 5 | 2 | 2 | 4 | 5 | 0 | 2 | 0 | 2 | 8 | 5 | 6 | 4 | 2 | 2 | 10 | |
| Г.Селезнев | 2 | 2 | 3 | 2 | 2 | 1 | 2 | 1 | 3 | 0 | 2 | 1 | 1 | 2 | 3 | 2 | 1 | 3 | 1 | 2 | 2 | 1 | 1 | 0 | 3 | 1 | 1 | 3 | 0 | 2 | 1 | 2 | 3 | 1 | 2 | |
| Е.Гайдар | 2 | 1 | 5 | 1 | 0 | 3 | 1 | 2 | 0 | 1 | 3 | 2 | 0 | 3 | 1 | 2 | 2 | 1 | 0 | 1 | 1 | 3 | 1 | 1 | 1 | 1 | 1 | 5 | 1 | 0 | 0 | 0 | 0 | 0 | 0 | |
| Г.Явлинский | 2 | 2 | 3 | 2 | 1 | 2 | 2 | 1 | 2 | 1 | 1 | 1 | 2 | 2 | 2 | 2 | 2 | 0 | 1 | 2 | 1 | 3 | 2 | 2 | 1 | 1 | 0 | 3 | 2 | 1 | 0 | 1 | 0 | 0 | 2 | |
| Б.Березовский | 2 | 2 | 1 | 1 | 1 | 2 | 2 | 1 | 1 | 2 | 1 | 1 | 1 | 3 | 1 | 2 | 1 | 2 | 0 | 2 | 2 | 2 | 1 | 0 | 0 | 1 | 7 | 3 | 0 | 0 | 0 | 0 | 0 | 1 | 0 | |
| В.Путин | 2 | 1 | 4 | 1 | 2 | 1 | 3 | 1 | 1 | 1 | 2 | 1 | 1 | 3 | 1 | 1 | 2 | 2 | 1 | 4 | 1 | 1 | 1 | 3 | 3 | 0 | 0 | 4 | 0 | 1 | 1 | 1 | 1 | 2 | 0 | |
| И.Хакамада | 1 | 1 | 4 | 1 | 1 | 2 | 1 | 2 | 1 | 2 | 2 | 2 | 1 | 1 | 4 | 1 | 3 | 1 | 3 | 3 | 0 | 1 | 1 | 5 | 1 | 2 | 0 | 1 | 0 | 2 | 2 | 1 | 0 | 1 | 3 | |
| М.Касьянов | 1 | 1 | 4 | 1 | 1 | 1 | 2 | 1 | 0 | 2 | 1 | 1 | 1 | 2 | 2 | 1 | 2 | 1 | 0 | 2 | 2 | 0 | 0 | 3 | 3 | 0 | 3 | 2 | 1 | 1 | 1 | 0 | 1 | 0 | 1 | |
| В.Черномырдин | 1 | 1 | 4 | 1 | 0 | 2 | 2 | 0 | 0 | 2 | 1 | 2 | 2 | 0 | 0 | 2 | 1 | 0 | 0 | 0 | 0 | 4 | 0 | 0 | 0 | 2 | 0 | 4 | 0 | 0 | 0 | 0 | 0 | 0 | 0 | |
| В.Анпилов | 1 | 0 | 1 | 1 | 0 | 1 | 2 | 0 | 1 | 0 | 1 | 0 | 0 | 2 | 0 | 1 | 1 | 1 | 0 | 2 | 1 | 0 | 1 | 0 | 0 | 0 | 4 | 1 | 0 | 0 | 0 | 0 | 0 | 0 | 1 | 0 |
| Ю.Лужков | 1 | 0 | 1 | 1 | 0 | 1 | 1 | 0 | 1 | 1 | 1 | 0 | 1 | 0 | 0 | 1 | 0 | 0 | 0 | 1 | 0 | 1 | 0 | 0 | 0 | 0 | 0 | 4 | 0 | 0 | 1 | 0 | 1 | 0 | 0 | 0 |
| М.Горбачев | 1 | 0 | 0 | 1 | 1 | 1 | 1 | 0 | 1 | 1 | 0 | 0 | 0 | 1 | 1 | 1 | 0 | 1 | 0 | 1 | 1 | 1 | 0 | 0 | 0 | 0 | 3 | 1 | 2 | 0 | 0 | 0 | 0 | 0 | 0 | 0 |
| В.Матвиенко | 1 | 0 | 2 | 1 | 1 | 0 | 1 | 0 | 0 | 1 | 0 | 1 | 1 | 0 | 0 | 2 | 0 | 0 | 1 | 1 | 0 | 1 | 0 | 0 | 0 | 0 | 0 | 3 | 0 | 0 | 0 | 0 | 0 | 0 | 0 | 0 |
| Е.Киселев | 1 | 0 | 0 | 1 | 1 | 0 | 1 | 0 | 1 | 1 | 0 | 0 | 0 | 1 | 0 | 0 | 0 | 1 | 0 | 1 | 0 | 1 | 1 | 0 | 0 | 2 | 1 | 0 | 0 | 0 | 0 | 0 | 0 | 0 | 0 | 0 |
| другой | 9 | 6 | 9 | 9 | 6 | 10 | 13 | 5 | 7 | 8 | 10 | 2 | 7 | 12 | 13 | 10 | 5 | 11 | 4 | 23 | 5 | 4 | 9 | 1 | 3 | 7 | 4 | 20 | 14 | 13 | 22 | 4 | 11 | 16 | 12 | |
| никого не знаю, затрудняюсь ответить | 74 | 75 | 62 | 70 | 74 | 77 | 71 | 77 | 74 | 73 | 76 | 76 | 77 | 74 | 67 | 72 | 75 | 75 | 82 | 70 | 78 | 68 | 76 | 77 | 73 | 79 | 83 | 60 | 76 | 75 | 70 | 81 | 83 | 77 | 68 | |

| | Россия, все | Голосовали бы за... | | Адаптация | | Пол | | Возраст | | | Образование | | | | Доход на чл.семьи | | | Тип населенного пункта | | | | Федеральные округа | | | | | Москва, все | Пол | | Возраст | | | | | |
|----------------|-------------|---------------------|-------------|-----------|----------------|------------|------------------|------------|---------|---------|-------------|-------------|---------------|---------------|-------------------|---------------------|--------|------------------------|------------------|-----------------|------------|--------------------|--------------|------|-------------|-----------------|-------------|-------|-------------|-----------|-----------|-----------------|---------|---------|-------------|
| | | ...Путина | ...Зюганова | оптимисты | адаптированные | пессимисты | неадаптированные | пессимисты | мужчины | женщины | 18 - 35 лет | 36 - 50 лет | старше 50 лет | ниже среднего | среднее общее | среднее специальное | высшее | до 1000 руб. | 1000 - 1500 руб. | более 1500 руб. | мегаполисы | большие города | малые города | села | Центральный | Северо-Западный | | Южный | Приволжский | Уральский | Сибирский | Дальневосточный | мужчины | женщины | 18 - 35 лет |
| Доли групп (%) | 100 | 49 | 14 | 28 | 31 | 40 | 47 | 53 | 31 | 31 | 38 | 19 | 32 | 35 | 14 | 36 | 34 | 25 | 12 | 19 | 38 | 26 | 27 | 8 | 15 | 21 | 9 | 16 | 5 | 100 | 47 | 53 | 32 | 30 | 38 |

Рейтинги доверия/недоверия политикам

НАЗОВИТЕ, ПОЖАЛУЙСТА, НЕСКОЛЬКИХ СОВРЕМЕННЫХ РОССИЙСКИХ ПОЛИТИКОВ, К КОТОРЫМ ВЫ ЛИЧНО ОТНОСИТЕСЬ ПОЛОЖИТЕЛЬНО, С ДОВЕРИЕМ.
(Любое число ответов.)

| | | | | | | | | | | | | | | | | | | | | | | | | | | | | | | | | | | | |
|--------------------------------------|----|----|----|----|----|----|----|----|----|----|----|----|----|----|----|----|----|----|----|----|----|----|----|----|----|----|----|----|----|----|----|----|----|----|----|
| В.Путин | 36 | 56 | 16 | 39 | 36 | 33 | 31 | 40 | 38 | 36 | 34 | 34 | 39 | 37 | 30 | 37 | 36 | 38 | 33 | 37 | 34 | 42 | 36 | 35 | 41 | 34 | 37 | 33 | 40 | 29 | 26 | 32 | 22 | 25 | 38 |
| Г.Зюганов | 11 | 2 | 57 | 6 | 13 | 14 | 12 | 10 | 2 | 10 | 19 | 16 | 7 | 8 | 21 | 8 | 16 | 11 | 10 | 14 | 8 | 14 | 9 | 9 | 7 | 9 | 10 | 21 | 17 | 8 | 11 | 4 | 3 | 7 | 11 |
| В.Жириновский | 6 | 4 | 1 | 9 | 4 | 5 | 7 | 4 | 9 | 4 | 4 | 6 | 8 | 5 | 3 | 5 | 6 | 6 | 7 | 6 | 4 | 7 | 6 | 5 | 3 | 7 | 6 | 7 | 4 | 6 | 5 | 7 | 9 | 6 | 2 |
| С.Шойгу | 4 | 6 | 1 | 5 | 4 | 4 | 5 | 3 | 5 | 5 | 3 | 2 | 5 | 5 | 2 | 4 | 4 | 4 | 1 | 4 | 6 | 4 | 2 | 6 | 7 | 6 | 6 | 2 | 2 | 1 | 1 | 2 | 1 | 2 | 1 |
| Г.Селезнев | 3 | 2 | 9 | 2 | 3 | 4 | 4 | 3 | 1 | 1 | 7 | 3 | 1 | 5 | 5 | 1 | 4 | 5 | 3 | 4 | 3 | 3 | 3 | 5 | 4 | 3 | 2 | 2 | 6 | 3 | 3 | 3 | 0 | 3 | 5 |
| М.Касьянов | 3 | 4 | 0 | 4 | 4 | 2 | 3 | 3 | 4 | 3 | 2 | 3 | 3 | 3 | 4 | 3 | 3 | 4 | 3 | 3 | 4 | 3 | 3 | 5 | 4 | 3 | 4 | 2 | 2 | 2 | 2 | 2 | 3 | 1 | 2 |
| А.Тулеев | 3 | 2 | 1 | 2 | 2 | 3 | 4 | 2 | 1 | 2 | 5 | 2 | 3 | 3 | 3 | 2 | 4 | 3 | 1 | 7 | 1 | 3 | 1 | 1 | 1 | 2 | 2 | 8 | 2 | 1 | 1 | 1 | 0 | 1 | 2 |
| Е.Примаков | 3 | 2 | 4 | 2 | 4 | 3 | 2 | 3 | 2 | 3 | 3 | 1 | 2 | 3 | 6 | 2 | 3 | 4 | 1 | 3 | 3 | 2 | 4 | 3 | 0 | 2 | 2 | 3 | 2 | 6 | 7 | 5 | 4 | 8 | 6 |
| В.Матвиенко | 2 | 3 | 1 | 2 | 4 | 1 | 1 | 3 | 2 | 3 | 2 | 2 | 2 | 2 | 2 | 4 | 1 | 2 | 0 | 2 | 2 | 4 | 1 | 0 | 6 | 3 | 3 | 1 | 1 | 1 | 0 | 1 | 0 | 0 | 2 |
| Г.Явлинский | 2 | 1 | 1 | 3 | 2 | 1 | 2 | 2 | 3 | 1 | 2 | 1 | 1 | 3 | 4 | 1 | 1 | 4 | 4 | 2 | 1 | 2 | 3 | 3 | 0 | 1 | 3 | 3 | 0 | 8 | 7 | 8 | 12 | 5 | 6 |
| Б.Немцов | 2 | 3 | 1 | 3 | 2 | 0 | 1 | 2 | 3 | 1 | 2 | 1 | 1 | 3 | 2 | 2 | 1 | 3 | 4 | 1 | 2 | 1 | 2 | 1 | 1 | 2 | 2 | 2 | 0 | 3 | 4 | 2 | 3 | 4 | 3 |
| Ю.Лужков | 1 | 2 | 0 | 2 | 1 | 1 | 1 | 2 | 1 | 2 | 1 | 0 | 1 | 2 | 2 | 0 | 1 | 3 | 0 | 1 | 1 | 0 | 4 | 0 | 1 | 0 | 1 | 0 | 0 | 11 | 9 | 13 | 8 | 13 | 13 |
| И.Хакамада | 1 | 1 | 0 | 2 | 1 | 1 | 1 | 2 | 2 | 2 | 1 | 1 | 0 | 2 | 2 | 2 | 1 | 2 | 2 | 2 | 1 | 1 | 1 | 2 | 1 | 1 | 2 | 2 | 0 | 3 | 4 | 3 | 4 | 3 | 3 |
| И.Иванов | 1 | 2 | 0 | 2 | 1 | 1 | 1 | 1 | 1 | 1 | 1 | 1 | 1 | 1 | 1 | 2 | 0 | 2 | 0 | 2 | 1 | 2 | 0 | 3 | 3 | 1 | 0 | 2 | 0 | 1 | 1 | 1 | 0 | 1 | 1 |
| А.Лукашенко | 1 | 1 | 4 | 1 | 1 | 1 | 1 | 1 | 1 | 1 | 1 | 2 | 0 | 1 | 1 | 0 | 1 | 1 | 1 | 2 | 0 | 1 | 1 | 0 | 0 | 1 | 1 | 0 | 8 | 0 | 0 | 0 | 0 | 0 | 0 |
| А.Лебедь | 1 | 1 | 2 | 1 | 2 | 0 | 1 | 1 | 1 | 1 | 1 | 2 | 1 | 0 | 1 | 2 | 0 | 1 | 0 | 0 | 1 | 1 | 1 | 0 | 0 | 0 | 0 | 3 | 1 | 0 | 0 | 0 | 0 | 1 | 0 |
| С.Иванов | 1 | 2 | 0 | 1 | 1 | 1 | 1 | 1 | 1 | 2 | 0 | 0 | 1 | 1 | 0 | 1 | 1 | 0 | 0 | 1 | 0 | 2 | 1 | 0 | 3 | 0 | 0 | 0 | 1 | 0 | 0 | 0 | 0 | 1 | 0 |
| М.Горбачев | 1 | 0 | 1 | 1 | 0 | 1 | 0 | 1 | 0 | 1 | 0 | 0 | 1 | 1 | 0 | 1 | 0 | 0 | 0 | 0 | 1 | 1 | 1 | 0 | 1 | 0 | 0 | 2 | 0 | 0 | 0 | 0 | 0 | 0 | 0 |
| другой | 9 | 9 | 12 | 10 | 10 | 8 | 8 | 10 | 7 | 6 | 14 | 10 | 8 | 9 | 12 | 9 | 10 | 8 | 18 | 2 | 8 | 9 | 9 | 24 | 5 | 10 | 6 | 9 | 6 | 20 | 24 | 16 | 12 | 15 | 29 |
| никого не знаю, затрудняюсь ответить | 41 | 34 | 26 | 39 | 37 | 43 | 41 | 40 | 45 | 42 | 36 | 40 | 42 | 42 | 37 | 45 | 37 | 36 | 43 | 39 | 44 | 36 | 43 | 40 | 42 | 43 | 42 | 34 | 36 | 42 | 41 | 42 | 48 | 42 | 36 |

| | Россия, все | | Голосова ли бы за... | | Адаптация | | Пол | | Возраст | | | Образование | | | | Доход на чл.семьи | | | Тип населенного пункта | | | | Федеральные округа | | | | | Москва, все | | Пол | | Возраст | | | |
|----------------|-------------|-------------|----------------------|----------------|------------|------------------|------------|---------|---------|-------------|-------------|---------------|---------------|---------------|---------------------|-------------------|--------------|------------------|------------------------|------------|----------------|--------------|--------------------|-------------|-----------------|-------|-------------|-------------|-----------|-----------------|---------|---------|-------------|-------------|---------------|
| | ...Путин | ...Зюганова | оптимисты | адаптированные | пессимисты | неадаптированные | пессимисты | мужчины | женщины | 18 - 35 лет | 36 - 50 лет | старше 50 лет | ниже среднего | среднее общее | среднее специальное | высшее | до 1000 руб. | 1000 - 1500 руб. | более 1500 руб. | мегаполисы | большие города | малые города | села | Центральный | Северо-Западный | Южный | Приволжский | Уральский | Сибирский | Дальневосточный | мужчины | женщины | 18 - 35 лет | 36 - 50 лет | старше 50 лет |
| Доли групп (%) | 100 | 49 | 14 | 28 | 31 | 40 | 47 | 53 | 31 | 31 | 38 | 19 | 32 | 35 | 14 | 36 | 34 | 25 | 12 | 19 | 38 | 26 | 27 | 8 | 15 | 21 | 9 | 16 | 5 | 100 | 47 | 53 | 32 | 30 | 38 |

**А ТЕПЕРЬ НАЗОВИТЕ НЕСКОЛЬКИХ СОВРЕМЕННЫХ РОССИЙСКИХ ПОЛИТИКОВ, К КОТОРЫМ ВЫ ЛИЧНО ОТНОСИТЕСЬ ОТРИЦАТЕЛЬНО, С НЕДОВЕРИЕМ.
(Любое число ответов.)**

| | | | | | | | | | | | | | | | | | | | | | | | | | | | | | | | | | | | |
|--------------------------------------|----|----|----|----|----|----|----|----|----|----|----|----|----|----|----|----|----|----|----|----|----|----|----|----|----|----|----|----|----|----|----|----|----|----|----|
| В.Жириновский | 20 | 22 | 24 | 19 | 22 | 19 | 17 | 23 | 19 | 21 | 19 | 20 | 16 | 22 | 24 | 20 | 21 | 20 | 19 | 14 | 21 | 21 | 21 | 19 | 19 | 16 | 13 | 27 | 23 | 26 | 24 | 28 | 25 | 23 | 30 |
| Г.Зюганов | 12 | 18 | 1 | 18 | 13 | 9 | 15 | 10 | 15 | 12 | 10 | 11 | 13 | 12 | 15 | 11 | 11 | 15 | 13 | 13 | 9 | 15 | 13 | 19 | 14 | 6 | 10 | 17 | 8 | 19 | 22 | 15 | 23 | 16 | 17 |
| А.Чубайс | 12 | 12 | 14 | 9 | 11 | 14 | 12 | 11 | 7 | 13 | 14 | 9 | 10 | 14 | 12 | 10 | 15 | 11 | 9 | 13 | 11 | 13 | 12 | 10 | 14 | 14 | 3 | 9 | 18 | 10 | 9 | 11 | 5 | 9 | 15 |
| Б.Березовский | 6 | 6 | 5 | 7 | 7 | 5 | 7 | 5 | 4 | 8 | 6 | 6 | 6 | 6 | 5 | 5 | 7 | 7 | 4 | 3 | 9 | 5 | 3 | 1 | 12 | 5 | 15 | 5 | 1 | 3 | 2 | 4 | 6 | 2 | 2 |
| Б.Немцов | 6 | 6 | 11 | 6 | 7 | 5 | 6 | 5 | 4 | 6 | 7 | 3 | 5 | 5 | 13 | 3 | 6 | 9 | 9 | 7 | 5 | 4 | 8 | 12 | 4 | 2 | 4 | 3 | 14 | 12 | 16 | 8 | 10 | 11 | 14 |
| Г.Явлинский | 5 | 5 | 5 | 5 | 4 | 6 | 6 | 4 | 5 | 4 | 5 | 4 | 4 | 6 | 5 | 3 | 6 | 6 | 6 | 5 | 4 | 5 | 5 | 9 | 3 | 2 | 4 | 5 | 15 | 5 | 6 | 3 | 6 | 5 | 4 |
| Е.Гайдар | 4 | 4 | 8 | 4 | 4 | 5 | 4 | 4 | 2 | 5 | 5 | 4 | 4 | 4 | 3 | 4 | 5 | 4 | 2 | 3 | 6 | 4 | 3 | 1 | 5 | 5 | 6 | 5 | 6 | 2 | 3 | 1 | 2 | 1 | 2 |
| В.Черномырдин | 4 | 3 | 8 | 3 | 4 | 5 | 4 | 4 | 3 | 5 | 4 | 5 | 4 | 3 | 4 | 5 | 4 | 3 | 1 | 3 | 4 | 6 | 4 | 0 | 5 | 3 | 0 | 6 | 9 | 1 | 2 | 0 | 2 | 2 | 0 |
| В.Путин | 4 | 1 | 11 | 4 | 4 | 4 | 5 | 2 | 3 | 3 | 4 | 5 | 2 | 3 | 6 | 3 | 5 | 3 | 4 | 5 | 2 | 4 | 6 | 4 | 4 | 1 | 0 | 6 | 2 | 6 | 8 | 4 | 9 | 4 | 4 |
| М.Горбачев | 3 | 4 | 4 | 2 | 5 | 3 | 4 | 2 | 3 | 3 | 4 | 4 | 5 | 3 | 1 | 6 | 3 | 1 | 3 | 1 | 5 | 4 | 2 | 3 | 8 | 4 | 4 | 1 | 0 | 1 | 1 | 1 | 1 | 1 | 1 |
| И.Хакамада | 3 | 2 | 6 | 3 | 3 | 3 | 3 | 3 | 1 | 2 | 5 | 3 | 1 | 3 | 6 | 1 | 5 | 3 | 6 | 6 | 1 | 2 | 3 | 6 | 3 | 1 | 1 | 3 | 13 | 5 | 7 | 3 | 3 | 5 | 5 |
| М.Касьянов | 2 | 1 | 7 | 1 | 3 | 2 | 3 | 1 | 1 | 3 | 3 | 1 | 0 | 3 | 7 | 1 | 3 | 2 | 3 | 3 | 2 | 1 | 3 | 3 | 3 | 1 | 3 | 2 | 0 | 2 | 2 | 2 | 2 | 1 | 2 |
| Ю.Лужков | 2 | 2 | 1 | 1 | 2 | 2 | 3 | 1 | 2 | 2 | 2 | 2 | 2 | 2 | 1 | 1 | 3 | 3 | 2 | 4 | 1 | 2 | 2 | 3 | 3 | 2 | 1 | 2 | 2 | 2 | 2 | 1 | 2 | 1 | 2 |
| В.Анпилов | 2 | 2 | 1 | 2 | 1 | 2 | 3 | 1 | 2 | 2 | 2 | 2 | 1 | 3 | 1 | 1 | 2 | 3 | 2 | 2 | 3 | 0 | 2 | 0 | 2 | 1 | 6 | 2 | 3 | 3 | 2 | 3 | 6 | 2 | 0 |
| С.Кириенко | 1 | 1 | 4 | 1 | 3 | 1 | 2 | 1 | 1 | 2 | 2 | 1 | 1 | 2 | 2 | 2 | 2 | 1 | 1 | 2 | 2 | 1 | 2 | 0 | 2 | 1 | 1 | 1 | 5 | 2 | 2 | 2 | 3 | 2 | 1 |
| А.Волошин | 1 | 1 | 4 | 2 | 2 | 0 | 2 | 1 | 1 | 2 | 1 | 1 | 1 | 1 | 5 | 1 | 2 | 1 | 2 | 2 | 1 | 0 | 2 | 0 | 2 | 1 | 0 | 1 | 4 | 2 | 3 | 2 | 1 | 3 | 2 |
| А.Лебедь | 1 | 1 | 0 | 1 | 1 | 1 | 1 | 1 | 2 | 1 | 1 | 2 | 1 | 1 | 1 | 1 | 1 | 1 | 3 | 0 | 2 | 1 | 1 | 3 | 0 | 1 | 1 | 2 | 2 | 1 | 1 | 1 | 2 | 2 | 0 |
| И.Клебанов | 1 | 1 | 4 | 1 | 2 | 1 | 2 | 1 | 1 | 1 | 1 | 1 | 1 | 1 | 3 | 1 | 1 | 2 | 1 | 2 | 2 | 0 | 2 | 2 | 1 | 0 | 0 | 1 | 5 | 1 | 2 | 0 | 1 | 1 | 1 |
| Г.Селезнев | 1 | 1 | 1 | 2 | 1 | 1 | 1 | 1 | 2 | 1 | 1 | 1 | 1 | 1 | 1 | 1 | 1 | 1 | 1 | 1 | 1 | 1 | 2 | 0 | 1 | 1 | 1 | 1 | 0 | 2 | 2 | 2 | 2 | 2 | 2 |
| Е.Примаков | 1 | 1 | 0 | 2 | 1 | 1 | 2 | 1 | 2 | 1 | 0 | 2 | 2 | 0 | 1 | 1 | 2 | 1 | 0 | 1 | 1 | 1 | 1 | 1 | 1 | 0 | 0 | 1 | 4 | 1 | 1 | 0 | 1 | 0 | 0 |
| В.Рыжков | 1 | 0 | 1 | 0 | 2 | 0 | 1 | 1 | 1 | 1 | 1 | 2 | 0 | 1 | 1 | 1 | 2 | 0 | 1 | 0 | 2 | 0 | 1 | 0 | 1 | 0 | 3 | 1 | 1 | 0 | 0 | 0 | 0 | 0 | 0 |
| С.Ястржембский | 1 | 1 | 1 | 2 | 0 | 1 | 1 | 0 | 1 | 1 | 1 | 2 | 0 | 1 | 2 | 1 | 1 | 1 | 1 | 0 | 1 | 1 | 1 | 0 | 1 | 1 | 0 | 1 | 3 | 1 | 1 | 0 | 1 | 0 | 0 |
| А.Лукашенко | 1 | 1 | 0 | 1 | 1 | 0 | 1 | 0 | 1 | 1 | 1 | 1 | 1 | 1 | 0 | 0 | 2 | 0 | 1 | 1 | 1 | 0 | 1 | 1 | 1 | 0 | 1 | 1 | 2 | 0 | 1 | 0 | 1 | 0 | 0 |
| В.Матвиенко | 1 | 0 | 1 | 1 | 0 | 1 | 1 | 1 | 0 | 1 | 1 | 2 | 1 | 0 | 0 | 1 | 1 | 0 | 2 | 0 | 1 | 1 | 1 | 2 | 0 | 0 | 0 | 2 | 0 | 1 | 2 | 1 | 2 | 1 | 1 |
| Г.Райков | 1 | 0 | 2 | 0 | 0 | 1 | 1 | 1 | 0 | 0 | 1 | 1 | 0 | 1 | 0 | 0 | 2 | 0 | 2 | 0 | 0 | 0 | 2 | 2 | 0 | 0 | 0 | 1 | 0 | 1 | 2 | 0 | 1 | 1 | 0 |
| Е.Киселев | 1 | 0 | 0 | 1 | 1 | 0 | 1 | 0 | 0 | 1 | 1 | 1 | 0 | 1 | 0 | 1 | 1 | 1 | 1 | 0 | 2 | 0 | 1 | 0 | 0 | 0 | 2 | 1 | 0 | 0 | 0 | 0 | 0 | 0 | 0 |
| С.Шойгу | 1 | 0 | 1 | 1 | 1 | 1 | 1 | 0 | 0 | 1 | 1 | 1 | 1 | 1 | 0 | 1 | 1 | 0 | 1 | 0 | 1 | 0 | 1 | 0 | 1 | 1 | 0 | 1 | 0 | 1 | 1 | 1 | 2 | 1 | 0 |
| С.Иванов | 1 | 0 | 0 | 1 | 1 | 0 | 1 | 0 | 1 | 0 | 1 | 1 | 0 | 0 | 2 | 1 | 1 | 0 | 2 | 0 | 1 | 0 | 1 | 1 | 0 | 1 | 0 | 1 | 2 | 1 | 1 | 1 | 2 | 1 | 0 |
| С.Степашин | 1 | 0 | 1 | 0 | 1 | 0 | 1 | 1 | 0 | 1 | 0 | 1 | 0 | 0 | 1 | 0 | 1 | 1 | 1 | 1 | 1 | 0 | 1 | 0 | 0 | 0 | 0 | 1 | 0 | 0 | 0 | 0 | 0 | 0 | 0 |
| В.Рушайло | 1 | 0 | 1 | 0 | 1 | 0 | 1 | 0 | 0 | 1 | 0 | 1 | 0 | 0 | 1 | 0 | 1 | 1 | 1 | 1 | 1 | 0 | 2 | 0 | 0 | 0 | 0 | 1 | 0 | 1 | 1 | 0 | 1 | 0 | 0 |
| другой | 9 | 9 | 7 | 9 | 9 | 9 | 12 | 6 | 7 | 9 | 9 | 5 | 7 | 11 | 12 | 5 | 11 | 11 | 21 | 8 | 8 | 2 | 16 | 16 | 1 | 5 | 5 | 9 | 3 | 19 | 25 | 15 | 16 | 19 | 23 |
| никого не знаю, затрудняюсь ответить | 49 | 47 | 34 | 46 | 47 | 51 | 47 | 50 | 52 | 47 | 47 | 54 | 53 | 46 | 35 | 52 | 44 | 47 | 53 | 44 | 52 | 46 | 48 | 49 | 47 | 58 | 60 | 36 | 30 | 45 | 39 | 49 | 44 | 51 | 40 |

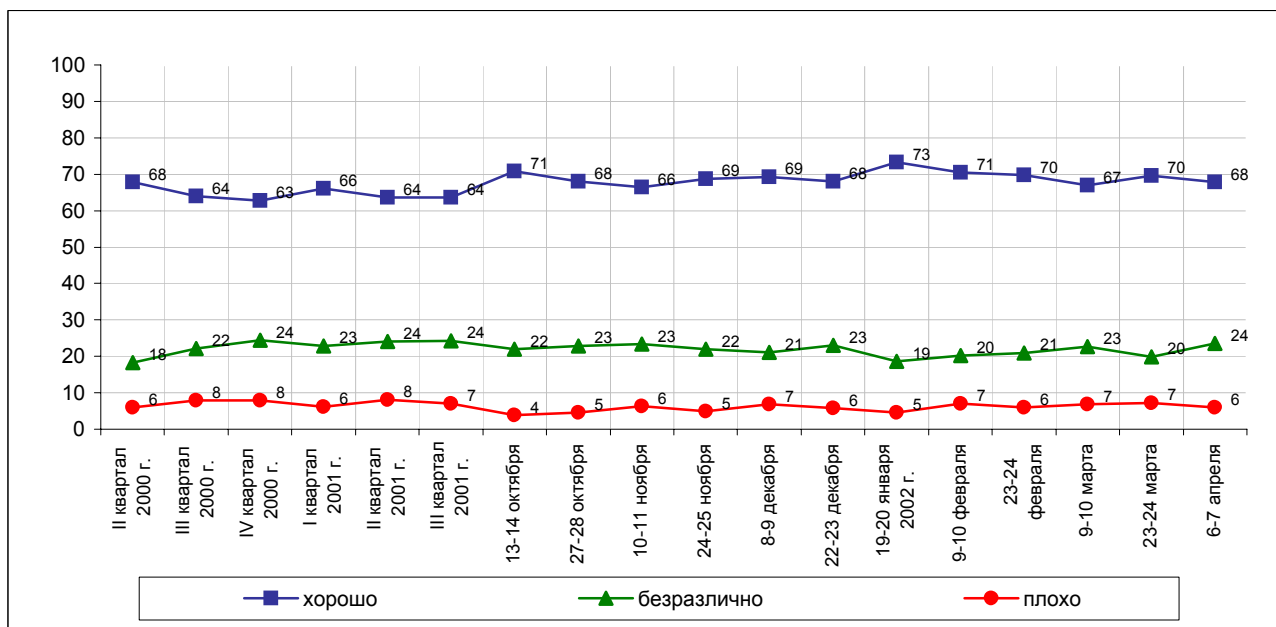
В. Путин



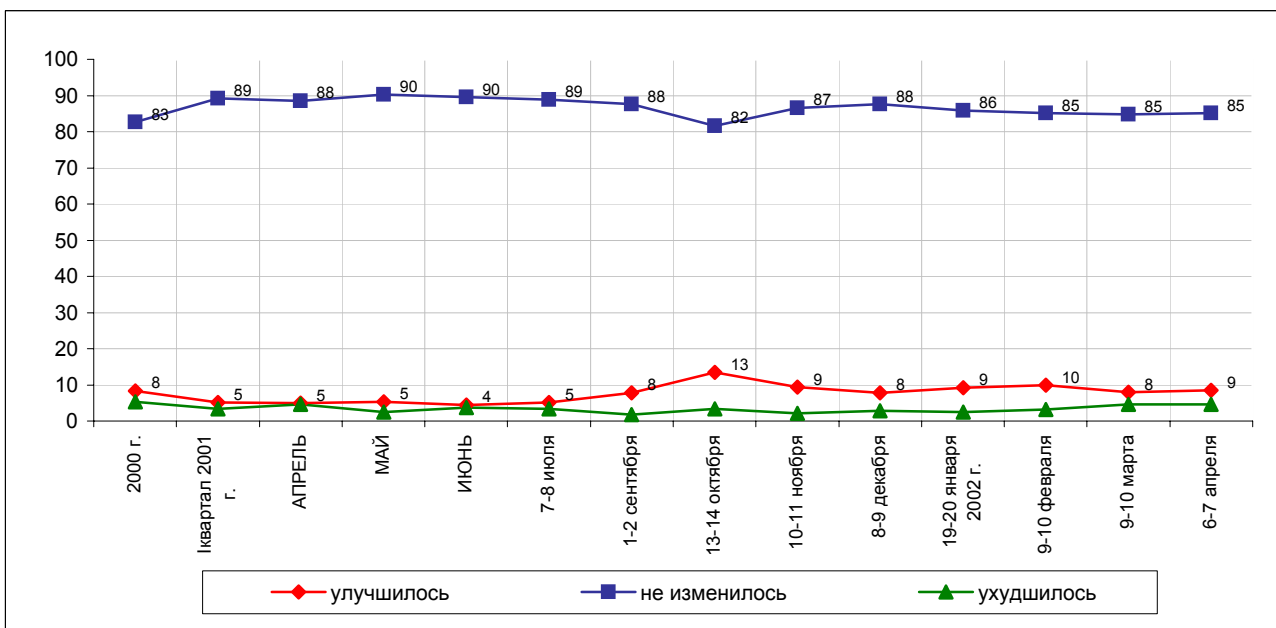
Опрос населения

Отношение

КАК ВЫ В ЦЕЛОМ ОТНОСИТЕСЬ К В.ПУТИНУ - ХОРОШО, ПЛОХО ИЛИ БЕЗРАЗЛИЧНО?

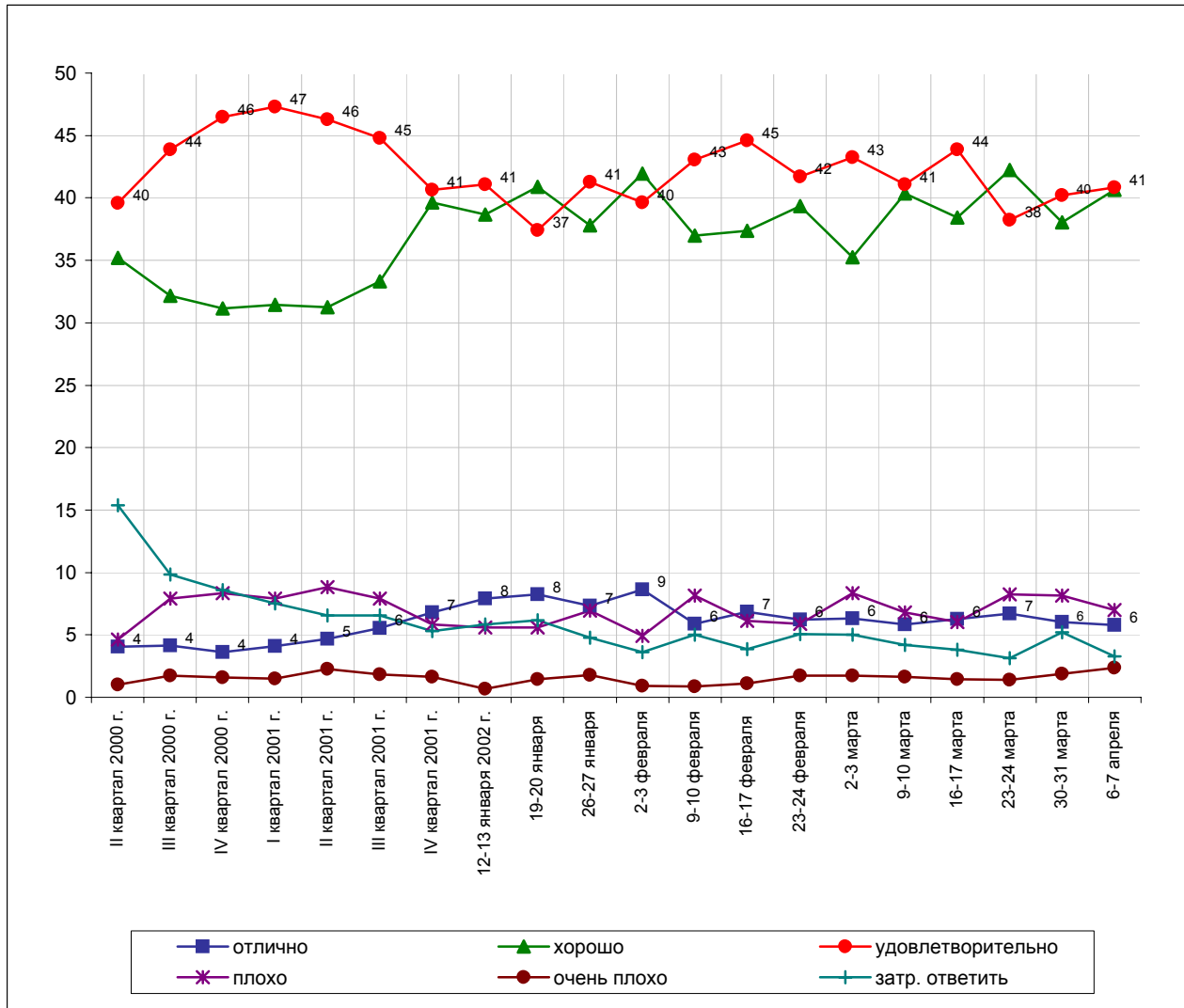


ЗА ПОСЛЕДНЮЮ НЕДЕЛЮ ВАШЕ ОТНОШЕНИЕ К В.ПУТИНУ УЛУЧШИЛОСЬ, УХУДИЛОСЬ ИЛИ НЕ ИЗМЕНИЛОСЬ?



Оценки

КАК ВЫ СЕГОДНЯ ОЦЕНИВАЕТЕ РАБОТУ В.ПУТИНА НА ПОСТУ ПРЕЗИДЕНТА РОССИИ - ОТЛИЧНО, ХОРОШО, УДОВЛЕТВОРИТЕЛЬНО, ПЛОХО ИЛИ ОЧЕНЬ ПЛОХО?



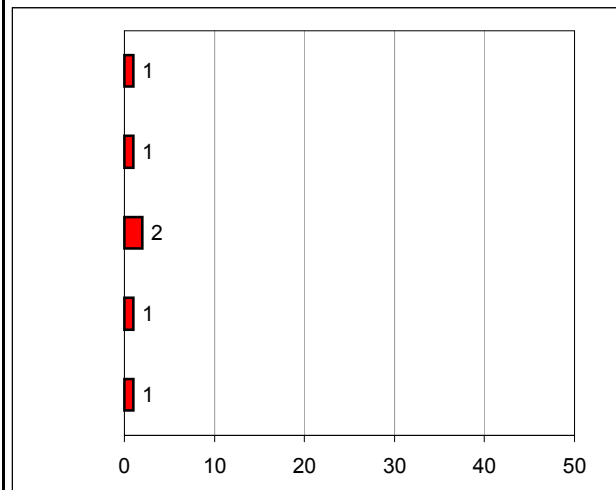
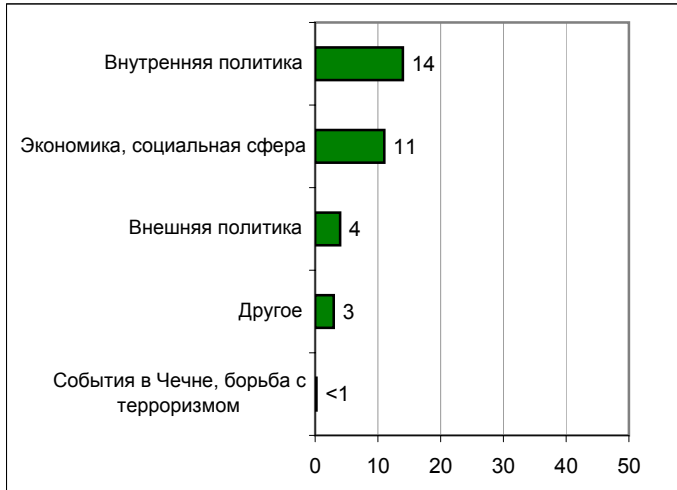
Высказывания и действия

Россия

ПЕРЕЧИСЛИТЕ, ПОЖАЛУЙСТА, НЕСКОЛЬКО ВЫСКАЗЫВАНИЙ, РЕШЕНИЙ И ДЕЙСТВИЙ В.ПУТИНА ЗА ПРОШЕДШУЮ НЕДЕЛЮ, КОТОРЫЕ ВАМ ЗАПОМНИЛИСЬ И ПОНРАВИЛИСЬ, НЕ ВЫЗВАЛИ ВОЗРАЖЕНИЙ.

ПЕРЕЧИСЛИТЕ, ПОЖАЛУЙСТА, НЕСКОЛЬКО ВЫСКАЗЫВАНИЙ, РЕШЕНИЙ И ДЕЙСТВИЙ В.ПУТИНА ЗА ПРОШЕДШУЮ НЕДЕЛЮ, КОТОРЫЕ ВАМ ЗАПОМНИЛИСЬ И НЕ ПОНРАВИЛИСЬ, ВЫЗВАЛИ ВОЗРАЖЕНИЯ.

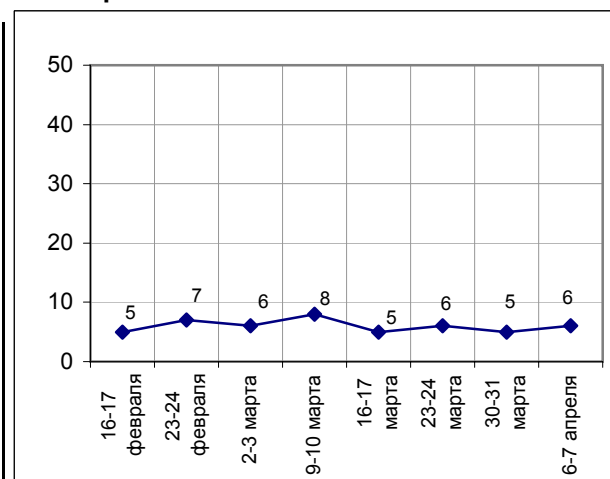
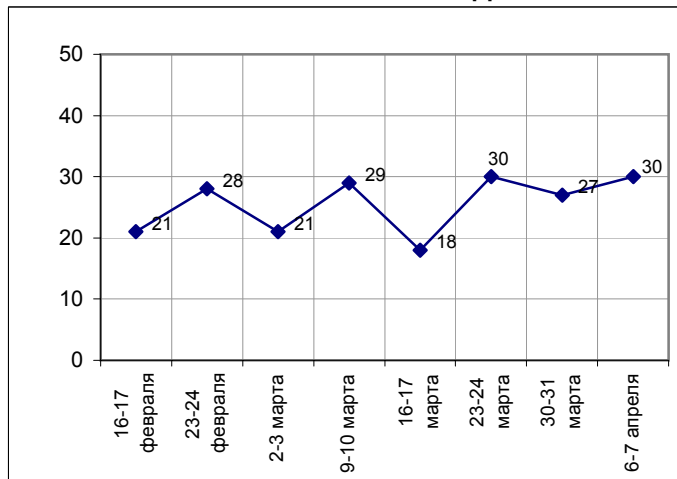
(открытые вопросы)



| | 16-17 февраля | 23-24 февраля | 2-3 марта | 9-10 марта | 16-17 марта | 23-24 марта | 30-31 марта | 6-7 апреля |
|---------------------------------------|---------------|---------------|-----------|------------|-------------|-------------|-------------|------------|
| События в Чечне, борьба с терроризмом | <1 | <1 | <1 | <1 | <1 | <1 | <1 | <1 |
| Экономика, социальная сфера | 10 | 12 | 6 | 16 | 8 | 14 | 15 | 11 |
| Внутренняя политика | 8 | 6 | 2 | 8 | 4 | 13 | 9 | 14 |
| Внешняя политика | 4 | 10 | 12 | 6 | 5 | 2 | 2 | 4 |
| Другое | 1 | 2 | 2 | 2 | 1 | 3 | 2 | 3 |
| Нет ответа, ответ не на тему | 79 | 72 | 79 | 71 | 82 | 70 | 73 | 70 |

| | 16-17 февраля | 23-24 февраля | 2-3 марта | 9-10 марта | 16-17 марта | 23-24 марта | 30-31 марта | 6-7 апреля |
|---------------------------------------|---------------|---------------|-----------|------------|-------------|-------------|-------------|------------|
| События в Чечне, борьба с терроризмом | <1 | <1 | <1 | <1 | <1 | <1 | <1 | 1 |
| Экономика, социальная сфера | 2 | 2 | 1 | 2 | 1 | 2 | 2 | 1 |
| Внутренняя политика | 1 | 2 | <1 | 2 | 2 | 2 | 1 | 1 |
| Внешняя политика | <1 | 3 | 5 | 3 | 2 | 1 | 1 | 2 |
| Другое | 1 | 1 | 1 | 1 | 1 | 1 | 1 | 1 |
| Нет ответа, ответ не на тему | 95 | 93 | 94 | 92 | 95 | 94 | 95 | 94 |

Доля ответивших на вопрос



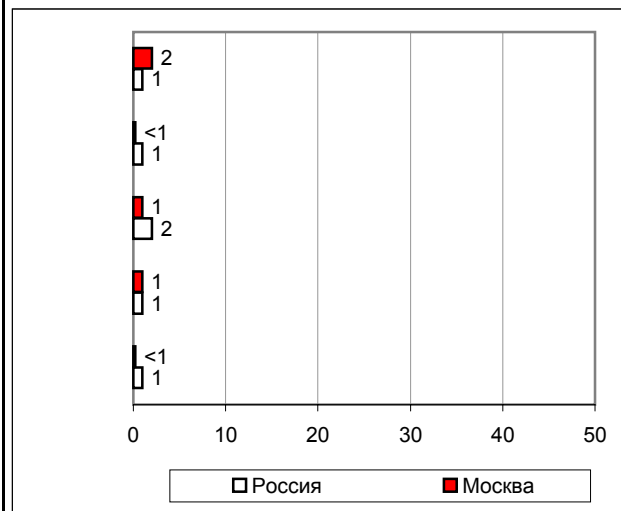
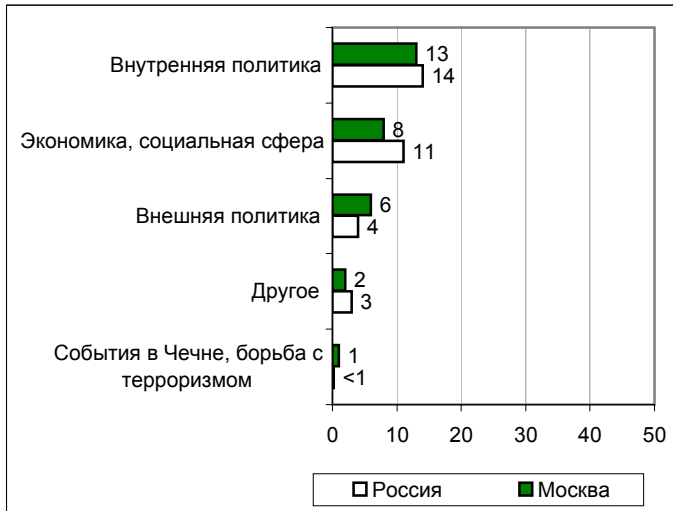
Высказывания и действия

Москва

ПЕРЕЧИСЛИТЕ, ПОЖАЛУЙСТА, НЕСКОЛЬКО ВЫСКАЗЫВАНИЙ, РЕШЕНИЙ И ДЕЙСТВИЙ В.ПУТИНА ЗА ПРОШЕДШУЮ НЕДЕЛЮ, КОТОРЫЕ ВАМ ЗАПОМНИЛИСЬ И ПОНРАВИЛИСЬ, НЕ ВЫЗВАЛИ ВОЗРАЖЕНИЙ.

ПЕРЕЧИСЛИТЕ, ПОЖАЛУЙСТА, НЕСКОЛЬКО ВЫСКАЗЫВАНИЙ, РЕШЕНИЙ И ДЕЙСТВИЙ В.ПУТИНА ЗА ПРОШЕДШУЮ НЕДЕЛЮ, КОТОРЫЕ ВАМ ЗАПОМНИЛИСЬ И НЕ ПОНРАВИЛИСЬ, ВЫЗВАЛИ ВОЗРАЖЕНИЯ.

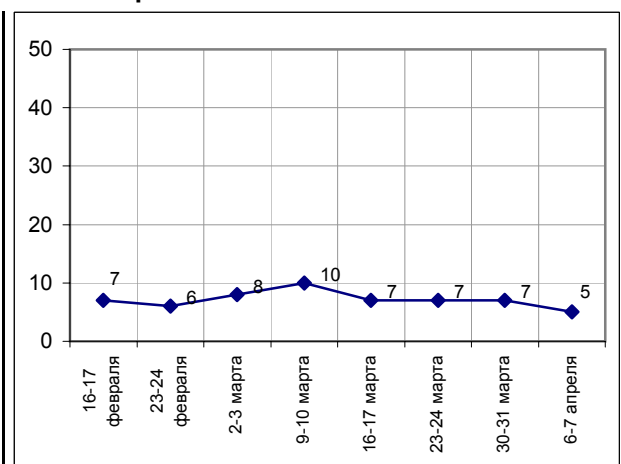
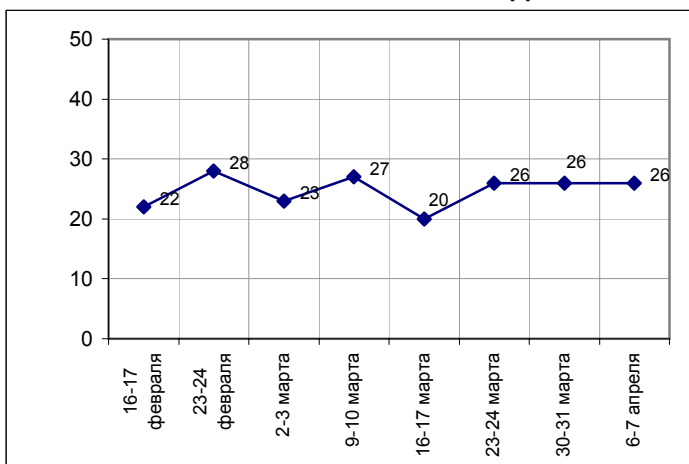
(открытые вопросы)



| | 16-17 февраля | 23-24 февраля | 2-3 марта | 9-10 марта | 16-17 марта | 23-24 марта | 30-31 марта | 6-7 апреля |
|---------------------------------------|---------------|---------------|-----------|------------|-------------|-------------|-------------|------------|
| События в Чечне, борьба с терроризмом | <1 | 1 | <1 | <1 | <1 | <1 | <1 | 1 |
| Экономика, социальная сфера | 10 | 8 | 7 | 11 | 7 | 9 | 15 | 8 |
| Внутренняя политика | 8 | 6 | 3 | 10 | 8 | 13 | 11 | 13 |
| Внешняя политика | 4 | 15 | 13 | 7 | 5 | 4 | 1 | 6 |
| Другое | 2 | 2 | 3 | 2 | 1 | 3 | 1 | 2 |
| Нет ответа, ответ не на тему | 78 | 72 | 77 | 73 | 80 | 74 | 74 | 74 |

| | 16-17 февраля | 23-24 февраля | 2-3 марта | 9-10 марта | 16-17 марта | 23-24 марта | 30-31 марта | 6-7 апреля |
|---------------------------------------|---------------|---------------|-----------|------------|-------------|-------------|-------------|------------|
| События в Чечне, борьба с терроризмом | <1 | <1 | <1 | 1 | <1 | <1 | <1 | <1 |
| Экономика, социальная сфера | 1 | 1 | 1 | 1 | 1 | 2 | 1 | <1 |
| Внутренняя политика | 2 | 2 | <1 | 2 | 3 | 3 | 3 | 2 |
| Внешняя политика | 1 | 2 | 6 | 4 | 2 | 1 | 1 | 1 |
| Другое | 2 | 1 | 1 | 2 | 1 | 1 | 2 | 1 |
| Нет ответа, ответ не на тему | 93 | 94 | 92 | 90 | 93 | 93 | 93 | 95 |

Доля ответивших на вопрос



| | Россия, все | Голосовали бы за... | | Адаптация | | Пол | | Возраст | | | Образование | | | | Доход на чл.семьи | | | Тип населенного пункта | | | | Федеральные округа | | | | | Москва, все | Пол | | Возраст | | | | | |
|----------------|-------------|---------------------|------------|-----------|----------------|------------|------------------|------------|---------|---------|-------------|-------------|---------------|---------------|-------------------|---------|-------------|------------------------|--------------|------------------|-----------------|--------------------|----------------|--------------|------|-------------|-------------|-----------------|-------|-------------|-----------|-----------|-----------------|---------|---------|
| | | ...Путин | ...Зюганов | оптимисты | адаптированные | пессимисты | неадаптированные | пессимисты | мужчины | женщины | 18 - 35 лет | 36 - 50 лет | старше 50 лет | ниже среднего | среднее общее | среднее | специальное | высшее | до 1000 руб. | 1000 - 1500 руб. | более 1500 руб. | мегаполисы | большие города | малые города | села | Центральный | | Северо-Западный | Южный | Приволжский | Уральский | Сибирский | Дальневосточный | мужчины | женщины |
| Доли групп (%) | 100 | 49 | 14 | 28 | 31 | 40 | 47 | 53 | 31 | 31 | 38 | 19 | 32 | 35 | 14 | 36 | 34 | 25 | 12 | 19 | 38 | 26 | 27 | 8 | 15 | 21 | 9 | 16 | 5 | 100 | 47 | 53 | 32 | 30 | 38 |

Отношение

КАК ВЫ В ЦЕЛОМ ОТНОСИТЕСЬ К В.ПУТИНУ - ХОРОШО, ПЛОХО ИЛИ БЕЗРАЗЛИЧНО?

| | | | | | | | | | | | | | | | | | | | | | | | | | | | | | | | | | | | |
|----------------------|----|----|----|----|----|----|----|----|----|----|----|----|----|----|----|----|----|----|----|----|----|----|----|----|----|----|----|----|----|----|----|----|----|----|----|
| хорошо | 68 | 90 | 38 | 73 | 72 | 61 | 66 | 70 | 69 | 69 | 66 | 72 | 69 | 67 | 62 | 63 | 69 | 73 | 66 | 64 | 70 | 70 | 68 | 74 | 74 | 69 | 69 | 63 | 49 | 62 | 54 | 69 | 52 | 61 | 70 |
| безразлично | 24 | 9 | 39 | 21 | 22 | 26 | 24 | 23 | 25 | 24 | 22 | 22 | 26 | 22 | 23 | 30 | 21 | 18 | 22 | 27 | 23 | 23 | 20 | 12 | 22 | 24 | 27 | 32 | 30 | 23 | 26 | 20 | 31 | 24 | 16 |
| плохо | 6 | 0 | 20 | 4 | 4 | 9 | 7 | 5 | 3 | 5 | 9 | 3 | 3 | 8 | 12 | 4 | 8 | 6 | 9 | 9 | 4 | 5 | 7 | 11 | 3 | 4 | 1 | 5 | 21 | 9 | 13 | 5 | 11 | 5 | 10 |
| затрудняюсь ответить | 3 | 1 | 3 | 2 | 2 | 3 | 2 | 3 | 2 | 2 | 3 | 3 | 2 | 3 | 3 | 2 | 2 | 2 | 2 | 1 | 4 | 2 | 5 | 2 | 2 | 3 | 3 | 0 | 0 | 6 | 6 | 6 | 6 | 9 | 4 |

ЗА ПОСЛЕДНЮЮ НЕДЕЛЮ ВАШЕ ОТНОШЕНИЕ К В.ПУТИНУ УЛУЧШИЛОСЬ, УХУДИЛОСЬ ИЛИ НЕ ИЗМЕНИЛОСЬ?

| | | | | | | | | | | | | | | | | | | | | | | | | | | | | | | | | | | | |
|----------------------|----|----|----|----|----|----|----|----|----|----|----|----|----|----|----|----|----|----|----|----|----|----|----|----|----|----|----|----|----|----|----|----|----|----|----|
| улучшилось | 9 | 12 | 6 | 10 | 9 | 7 | 9 | 8 | 8 | 9 | 9 | 10 | 9 | 8 | 8 | 11 | 8 | 6 | 6 | 11 | 7 | 11 | 6 | 5 | 17 | 8 | 3 | 11 | 6 | 4 | 3 | 4 | 2 | 3 | 5 |
| не изменилось | 85 | 85 | 78 | 86 | 86 | 84 | 84 | 86 | 89 | 84 | 83 | 86 | 85 | 84 | 85 | 83 | 86 | 88 | 89 | 83 | 85 | 84 | 91 | 91 | 77 | 83 | 87 | 84 | 81 | 92 | 92 | 92 | 94 | 90 | 92 |
| ухудшилось | 5 | 1 | 13 | 3 | 3 | 7 | 5 | 4 | 2 | 5 | 6 | 2 | 4 | 7 | 5 | 4 | 4 | 6 | 4 | 6 | 5 | 4 | 2 | 5 | 5 | 5 | 6 | 5 | 11 | 3 | 4 | 2 | 2 | 5 | 2 |
| затрудняюсь ответить | 2 | 1 | 3 | 1 | 2 | 2 | 2 | 1 | 1 | 2 | 2 | 2 | 2 | 1 | 2 | 2 | 2 | 0 | 2 | 1 | 3 | 1 | 1 | 0 | 1 | 4 | 4 | 0 | 2 | 1 | 1 | 1 | 1 | 1 | 0 |

Оценки

КАК ВЫ СЕГОДНЯ ОЦЕНИВАЕТЕ РАБОТУ В.ПУТИНА НА ПОСТУ ПРЕЗИДЕНТА РОССИИ - ОТЛИЧНО, ХОРОШО, УДОВЛЕТВОРИТЕЛЬНО, ПЛОХО ИЛИ ОЧЕНЬ ПЛОХО?

| | | | | | | | | | | | | | | | | | | | | | | | | | | | | | | | | | | | |
|----------------------|----|----|----|----|----|----|----|----|----|----|----|----|----|----|----|----|----|----|----|----|----|----|----|----|----|----|----|----|----|----|----|----|----|----|----|
| отлично | 6 | 10 | 0 | 8 | 5 | 4 | 6 | 5 | 6 | 5 | 6 | 10 | 5 | 5 | 4 | 5 | 7 | 6 | 6 | 9 | 4 | 5 | 7 | 7 | 6 | 6 | 3 | 3 | 11 | 7 | 8 | 7 | 6 | 4 | 11 |
| хорошо | 41 | 56 | 22 | 47 | 43 | 35 | 41 | 40 | 46 | 41 | 36 | 42 | 44 | 39 | 35 | 43 | 39 | 38 | 41 | 34 | 41 | 46 | 35 | 46 | 52 | 42 | 52 | 37 | 14 | 34 | 31 | 37 | 36 | 31 | 34 |
| удовлетворительно | 41 | 32 | 49 | 36 | 42 | 43 | 40 | 42 | 37 | 44 | 42 | 35 | 43 | 40 | 45 | 40 | 41 | 44 | 36 | 40 | 42 | 41 | 46 | 30 | 33 | 40 | 30 | 50 | 48 | 44 | 46 | 41 | 40 | 49 | 42 |
| плохо | 7 | 1 | 17 | 4 | 6 | 10 | 8 | 6 | 4 | 7 | 9 | 7 | 4 | 8 | 10 | 6 | 8 | 7 | 7 | 11 | 7 | 4 | 7 | 12 | 5 | 2 | 10 | 6 | 21 | 7 | 8 | 6 | 7 | 7 | 7 |
| очень плохо | 2 | 1 | 8 | 1 | 2 | 4 | 2 | 2 | 2 | 1 | 4 | 1 | 1 | 4 | 3 | 2 | 3 | 1 | 4 | 2 | 3 | 1 | 2 | 2 | 2 | 3 | 3 | 2 | 3 | 1 | 3 | 0 | 1 | 2 | 1 |
| затрудняюсь ответить | 3 | 1 | 3 | 4 | 2 | 4 | 2 | 4 | 5 | 2 | 3 | 4 | 3 | 3 | 3 | 4 | 2 | 3 | 7 | 3 | 3 | 1 | 4 | 2 | 2 | 6 | 1 | 1 | 3 | 7 | 4 | 9 | 9 | 6 | 5 |

Суждения респондентов

За неделю с **1 по 7 апреля** процент россиян и жителей столицы, ответивших на вопросы о понравившихся и не понравившихся высказываниях и действиях В. Путина, остался относительно неизменным.

Внимание участников опроса в первую очередь привлекли действия главы государства во внутренней политике. Во-первых, это связано с поездкой Президента в Иркутскую область, где он встретился с представителями российской науки (*"беседа с ученой элитой в Иркутске", "встреча с учеными мужами", "беседа с учеными о бережливом отношении к своим ресурсам"*). Респонденты нередко упоминали об отпуске В. Путина в Забайкалье и *"катание на горных лыжах"*. Также оставил след в памяти россиян визит главы государства в Красноярский край (*"был в Норильске", "поездка в Красноярскую область, встреча с шахтерами"*). Кроме того, опрошенные отметили заявления о реформировании армии (*"реформы в армии необходимы", "подготовка к альтернативной службе"*) и реакцию на скандал в Государственной Думе вокруг коммунистической партии (*"не вмешиваться в дела Думы: считает, что есть вопросы, которые должны решаться без его ведома", "о запрещении партий"*).

Среди событий в экономике и социальной сфере наиболее важным для наших сограждан оказалось предложение В. Путина о снижении налогов для малого бизнеса (*"беседовал о малом предпринимательстве в России, высказался в поддержку", "высказывания по налогам с малого бизнеса", "насчет налогов правильно поступил: нужно развивать малый бизнес"*). Россияне подчеркивали тот факт, что Президент уделяет внимание незащищенным слоям населения: *"беспокойство за стариков", "озабоченность подрастающим поколением, подростками", "действия по отношению к беспризорным детям", "занимается молодежью и думает о пенсионерах"*, пытается *"улучшить социальное обеспечение людей"*. Упомянули участники опроса и о *"повышениях пенсий, зарплат бюджетникам"*, а также о своевременности выплат населению.

Во внешней политике наиболее значимыми стали *"встреча В. Путина с премьер-министром Италии" С. Берлускони* и *"миротворческие действия в войне Палестины с Израилем"*.

Говоря о не понравившихся публичных актах главы российского государства, россияне в основном говорили внешнеполитических событиях: *"никак не разберется с Грузией: надо договориться с Шеварднадзе", "пресмыкается перед Бушем", "не наше дело лезть в конфликт Израиля и Палестины"*.

Результаты столичного опроса на минувшей неделе в целом повторили общероссийские результаты.

Открытый вопрос: Перечислите, пожалуйста, несколько высказываний, решений и действий В. Путина за прошедшую неделю, которые Вам запомнились и понравились, не вызвали возражений.

(в % от числа опрошенных по России)

| | |
|--|-----------|
| Внутренняя политика | 14 |
| Встречи, поездки | 10 |
| <ul style="list-style-type: none"> • "Его поездка по стране"; "встреча с детьми-спортсменами"; "выступление в Красноярске"; "поездка Путина в Красноярскую область встреча с шахтерами"; "беседа с энергетиками"; "общение с народом, встреча с учеными"; "встреча с учеными – "без галстуков""; "на Байкале был разговор с учеными"; "встреча с учеными, спуск в шахту в Иркутской области"; "беседа с учеными о бережливом отношении к своим ресурсам"; "все нормально делает, встреча с учеными в Байкальске"; "беседа с ученой элитой в Иркутске"; "встреча с учеными мужами"; "общался с крупными научными деятелями, катался на горных лыжах"; "кратковременный отпуск – рабочий"; "очень понравилась поездка в Забайкалье, катание на лыжах"; "с народом на лыжах катался"; "его отдых – катается на лыжах". | |
| Государственное строительство, назначения, реформы, рабочие встречи | 2 |
| <ul style="list-style-type: none"> • "То, что он делает перестановку в правительстве"; "восстанавливает вертикаль власти"; "не запретил разогнать компартию"; "встреча Путина с Селеневым"; "он правильно сделал, что изгнал коммунистов из Думы"; "о губернаторах"; "не вмешивается в дела Думы, считает, что есть вопросы, которые должны решаться без его ведома"; "не должно быть высказываний: против каких-то партий – у нас демократическое государство"; "о запрещении партий". | |
| Армия | 2 |
| <ul style="list-style-type: none"> • "Вопрос об армии"; "военную технику обновлять, улучшать оборону страны"; "о новых проектах по обороне"; "подготовка к альтернативной службе". | |
| Экономика, социальная сфера | 11 |
| Макроэкономика | 6 |
| <ul style="list-style-type: none"> • "Экономика"; "решение экономических задач"; "поднять колхозы"; "введение новой системы налогообложения"; "высказывание по налогам"; "беседовал о малом предпринимательстве в России – высказался в поддержку их"; "внимание к вопросам по малому бизнесу"; "высказывания по налогам малого бизнеса"; "насчет налогов правильно поступил – нужно развивать малый бизнес"; "встреча с предпринимателями, закон о малом бизнесе". | |
| Социальный аспект | 3 |
| <ul style="list-style-type: none"> • "Улучшить жизнь народа"; "улучшить социальное обеспечение людей"; "его наш народ действительно интересуется"; "его слова: я буду уделять внимание нашему народу"; "о социальной сфере"; "социальные льготы"; "беспокойство за стариков"; "уделили внимание военнослужащим"; "массовый спорт, борьба с беспризорностью"; "уделил внимание беспризорным детям"; "озабоченность о подрастающем поколении, о подростках – до этого это вообще было без внимания"; "действия по отношению к беспризорным детям"; "занимается молодежью"; "люди должны спортом заниматься"; "медицина"; "о бездомных детях"; "борьба с беспризорниками, наркомания"; "его интересуется все, говорил о беспризорности". | |

| | |
|--|--------------|
| Выплаты, цены | 2 |
| <ul style="list-style-type: none"> • <i>"О повышении выплат чернобыльцам"; "обещает поднять зарплату бюджетникам, военнослужащим"; "он выступает за то, чтобы вовремя выдавали зарплату бюджетникам, военным"; "добавить пенсию и зарплату"; "повысил зарплату замминистра здравоохранения"; зарплат, пенсий, решение стабилизировать спортивные комитеты"; "слава Богу, пенсии прибавил, и платят вовремя"; "грамотно говорил о зарплате".</i> | |
| Внешняя политика | 4 |
| Другие аспекты | 3 |
| <ul style="list-style-type: none"> • <i>"В отношении грузинского конфликта в Панкисском ущелье"; "о конфликте с Грузией"; "Россия обречена занять достойное место в мире"; "старается для мира на Земле"; "то, что он сказал в отношении Израиля против Палестины, чтобы Израиль принимал меры, адекватные поступкам палестинцев"; "о войне Палестины и Израиля – он против войны"; "высказывания об Израиле"; "осуждает терроризм в Палестине"; "помочь израильскому и палестинскому народам выйти из войны"; "с Италией много договоров заключил"; "действия США в Афганистане"; "ведет нормальную политику, его уважают за рубежом, не кричат: русский дурак"; "о Буше и американских ракетах"; "обещание Украине продавать нефть по мировым ценам".</i> | |
| Встречи, поездки | 1 |
| <ul style="list-style-type: none"> • <i>"Беседа с итальянцами – умно, доходчиво"; "встреча с лидерами кавказских государств"; "беседа с Берлускони"; "встреча Путина с премьер-министром Италии"; "встреча с зарубежными политиками – и за него не стыдно"; "встреча с итальянским премьер-министром".</i> | |
| События в Чечне, борьба с терроризмом | <1 |
| <ul style="list-style-type: none"> • <i>"Чечня"; "изменение статуса наших войск в Чечне и стиля действия войск".</i> | |
| Другое | 3 |
| <ul style="list-style-type: none"> • <i>"Говорит своими словами – можно ему доверять"; "много делает для советского народа"; "Путин вообще правильно все делает"; "это человек дела, ему можно доверять, сам человек от Бога"; "он у нас неутомимый"; "простой, общительный"; "не стыдно нам за него".</i> | |
| Нет ответа, ответ не на тему | 70 |

Открытый вопрос: Перечислите, пожалуйста, несколько высказываний, решений и действий В. Путина за прошедшую неделю, которые Вам запомнились и не понравились, вызвали возражения.

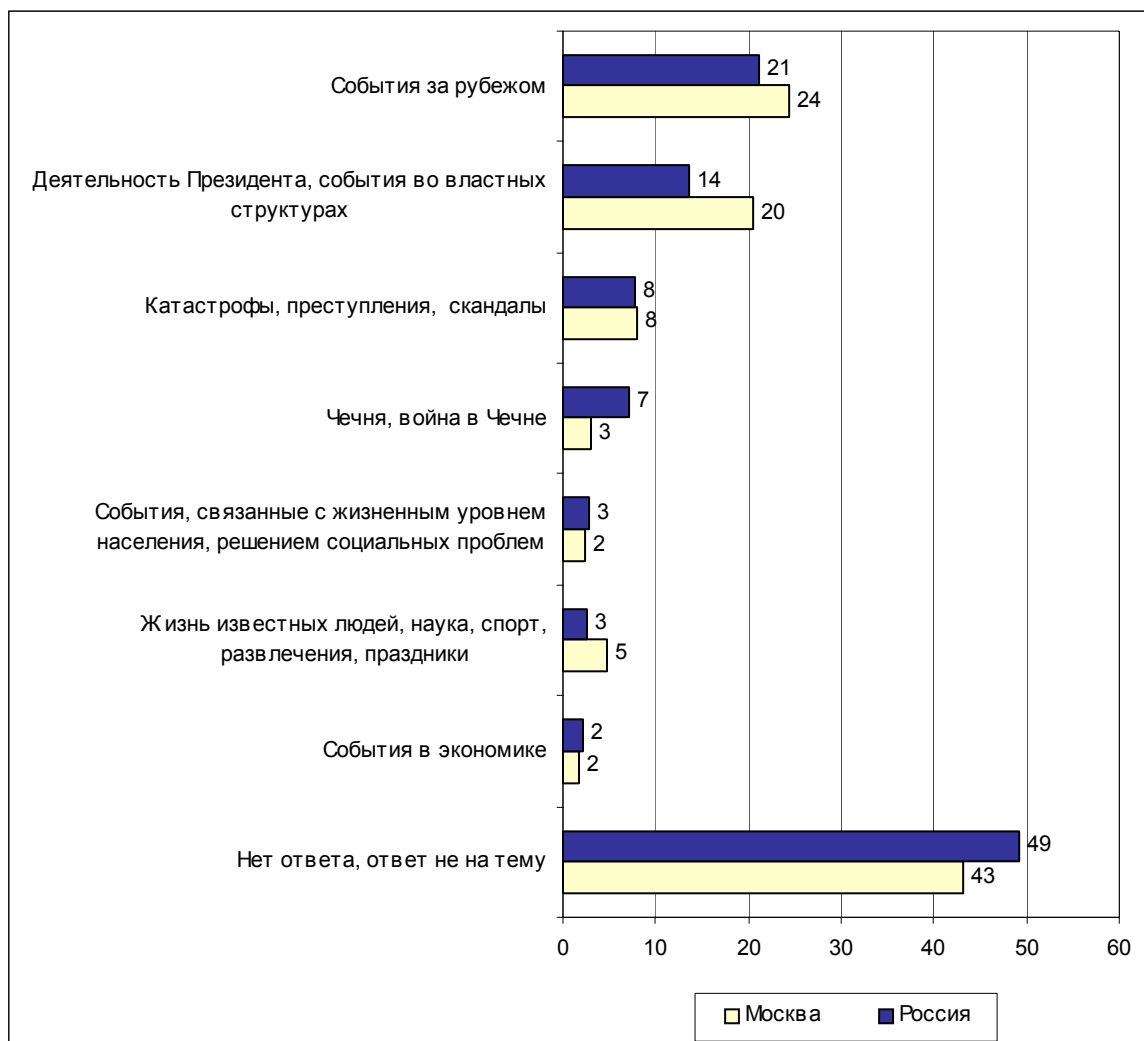
(в % от числа опрошенных по России)

| | |
|--|-----------|
| Внешняя политика | 2 |
| <ul style="list-style-type: none"><i>"Оказание помощи Афганистану"; "никак не разберется с Грузией – надо договориться с Шеварднадзе"; "объятия с США"; "пресмыкается перед иностранцем Бушем"; "не наше дело лезть в конфликт Израиля и Палестины"; "отношение к Израилю – фраза, что Израиль имеет право на теракты против Палестины"; "неопределенность в палестинском вопросе".</i> | |
| События в Чечне, борьба с терроризмом | 1 |
| <ul style="list-style-type: none"><i>"За что ребята гибнут в Чечне?"; "оказание помощи Чечне"; "что помогает Чечне"; "положение в Чечне – не видим улучшения в этом вопросе, война"; "война в Чечне"; "по поводу Чечни".</i> | |
| Экономика, социальная сфера | 1 |
| <ul style="list-style-type: none"><i>"Много разговоров о налогах, которые фактически не решают вопросов о малых предприятиях, да и в целом отраслях"; "продажа земли"; "встреча с учеными, подъем науки, культуры – это хорошо, но почему совсем не уделяет внимание сельскому хозяйству? Деревни вымирают, все в запущении – никому нет дела до крестьянства".</i> | |
| Внутренняя политика | 1 |
| <ul style="list-style-type: none"><i>"Нетактичное высказывание в национальном вопросе, нерешительные действия в борьбе с преступностью".</i> | |
| Другое | 1 |
| <ul style="list-style-type: none"><i>"Излишняя откровенность"; "нет крепкого характера, самостоятельности у него, все поддается он на слова советников"; "его доверчивость к депутатам"; "много обещаний – и мало дел"; "он не решает вопросов, на самом деле он марионетка"; "взять все лучшее, что было при социализме, и не отметить нашу историю: все мы вышли оттуда; больше уверенности в делах, не кичиться, что пока тебе доверяет народ – можно и больно упасть"; "бывают легкомысленные высказывания".</i> | |
| Нет ответа, ответ не на тему | 94 |

События недели



Открытый вопрос: Какие события прошедшей недели, о которых сообщалось в средствах массовой информации, больше всего заинтересовали Вас, привлекли Ваше внимание?



Суждения респондентов

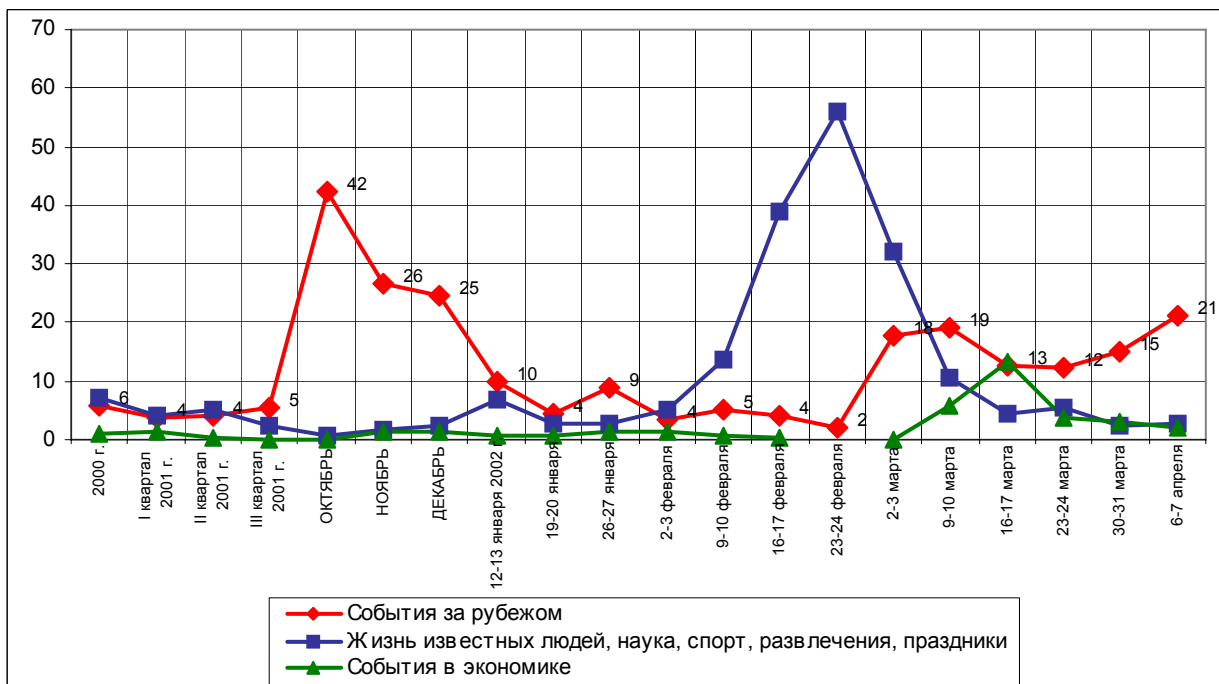
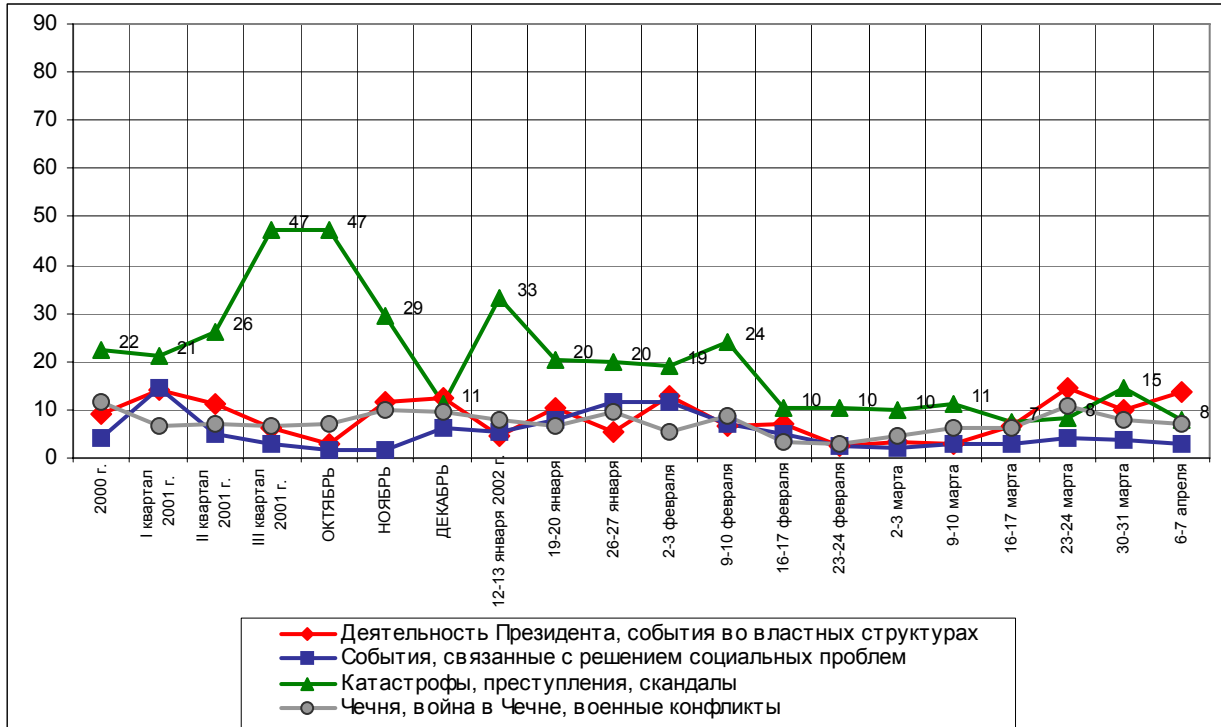
(в % от числа опрошенных по России)

| | |
|--|-----------|
| События за рубежом | 21 |
| <ul style="list-style-type: none"> • <i>"Арабо-израильский конфликт"; "бойня в Израиле"; "война в Израиле – Америка везде лезет"; "обострение обстановки на Ближнем Востоке"; "очередная война за Обетованную землю"; "беспорядки на Украине"; "введение американского спецназа на территорию Грузии"; "в Иерусалиме Храм Христа Спасителя оккупирован"; "Америка посылает свои войска в Грузию".</i> | |
| Деятельность Президента, события во властных структурах | 14 |
| Деятельность Думы, подписание законов, события во фракциях | 8 |
| <ul style="list-style-type: none"> • <i>"Грызня в Думе"; "коммунистов свергли"; "гонение на КПРФ"; "разборки в Думе"; "изгнание коммунистов из Думы"; "возня в Думе"; "в Госдуме коммунистов лишили всех комитетов"; "в Госдуме лишили всех мест коммунистов"; "законы, которые принимает Дума, – в частности, о земельной реформе, об альтернативной службе".</i> | |
| Поездки, встречи, выступления В. Путина | 4 |
| <ul style="list-style-type: none"> • <i>"Конференция в Нижнем Новгороде Путина по вопросам малого бизнеса"; "Путин встречался с генералами в Иркутске"; "встреча Путина с представителем из Италии"; "встреча Путина с ведущими специалистами науки"; "беседа Путина с учеными".</i> | |
| Выступления, действия политиков; назначения, отставки, награждения | 1 |
| <ul style="list-style-type: none"> • <i>"Встреча Иванова с представителем Турции"; "Явлинский приезжал в Ирбит"; "смена главы Центробанка"; "обещания Лужкова"; "Жириновский сказал, что надо все мигалки с машин убрать".</i> | |
| Катастрофы, преступления, скандалы | 8 |
| Взрывы, аварии, катастрофы | 3 |
| <ul style="list-style-type: none"> • <i>"Авария поезда в Москве"; "авария на Ярославском вокзале"; "крушение нашего самолета в Архангельске"; "аварии на железной дороге под Москвой"; "поезд сошел с рельсов".</i> | |
| Природные катаклизмы, стихийные бедствия | 2 |
| <ul style="list-style-type: none"> • <i>"Стихийные бедствия в Ульяновске"; "землетрясение в Гонконге"; "огромный ледник отошел от берегов Атлантиды – большая часть материков будет затоплена"; "наводнение в Ираке".</i> | |
| Преступления, криминальные события | 2 |
| <ul style="list-style-type: none"> • <i>"Угон маршрутки в городе Краснодаре"; "русские обокрали банк на 200000 евро в Германии"; "загадочное убийство помощника Шеварднадзе"; "убийство заместителя мэра города Сургута"; "криминальная хроника – девочку украли два года назад".</i> | |
| Смерть известных людей | 1 |
| <ul style="list-style-type: none"> • <i>"Смерть королевы Великобритании"; "похороны королевы".</i> | |
| Чечня, война в Чечне | 7 |
| <ul style="list-style-type: none"> • <i>"Нашли кости в Чечне наших солдат, которые были рабами"; "военные действия в Чечне"; "положение дел на Кавказе".</i> | |

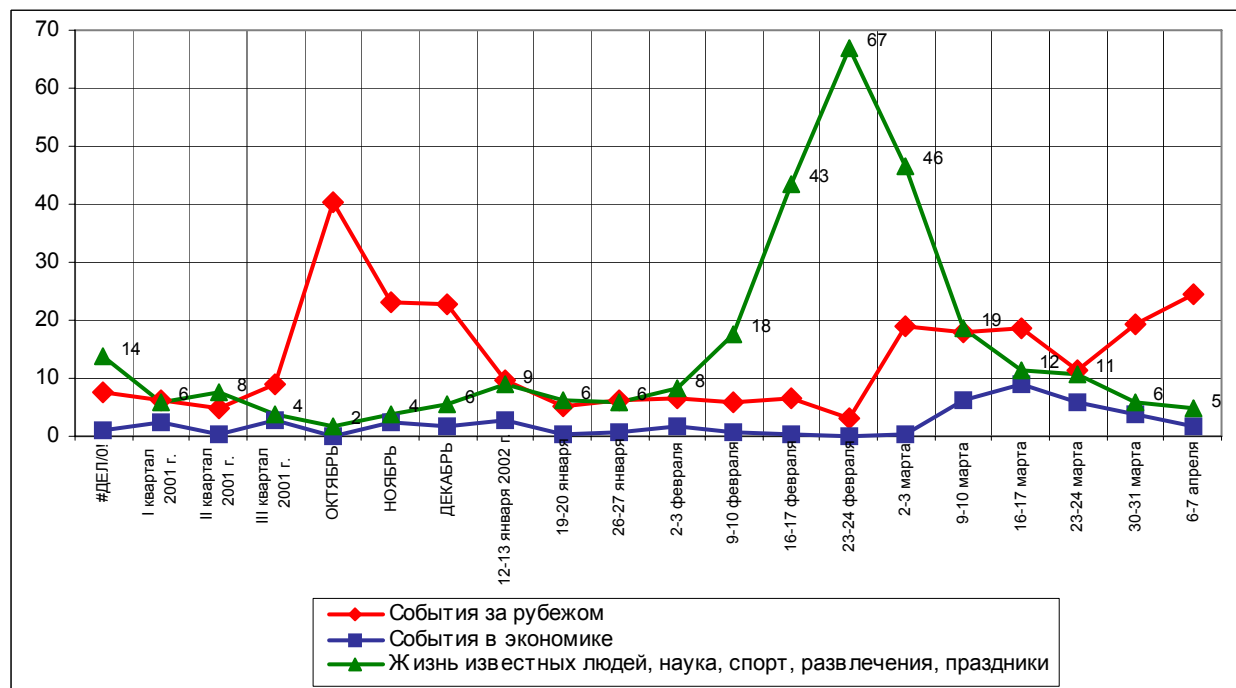
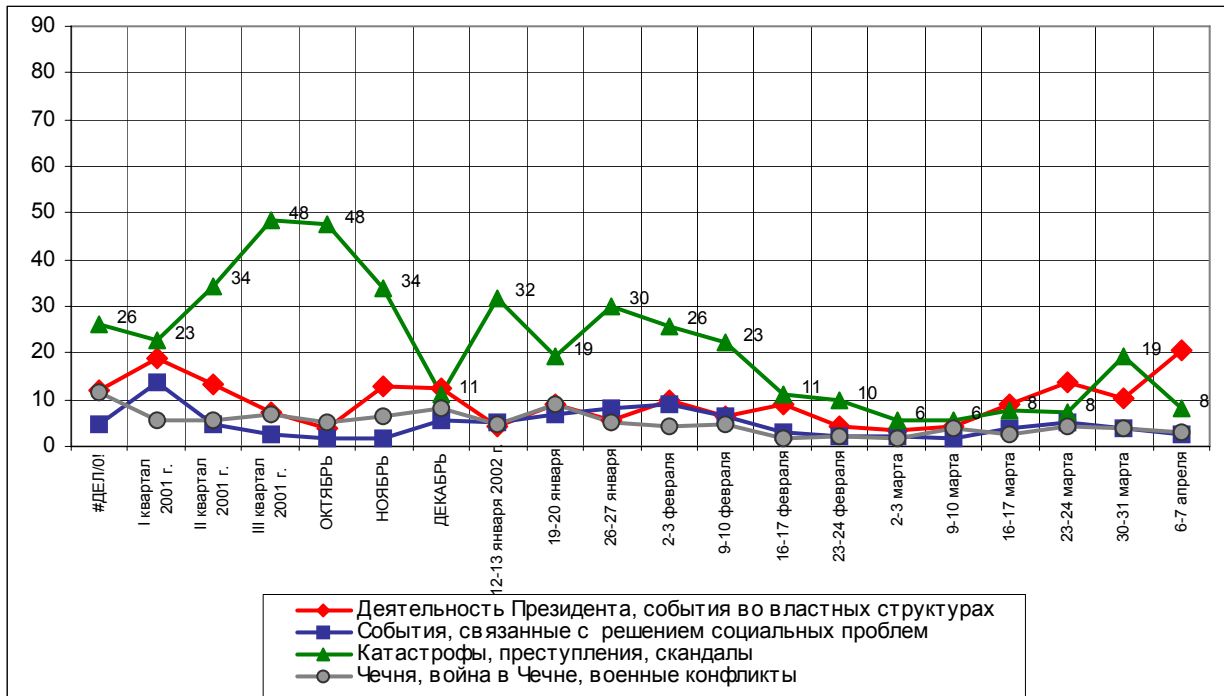
| | |
|--|-----------|
| События, связанные с жизненным уровнем населения, решением социальных проблем | 3 |
| Жизнь в регионах России и Москве | 2 |
| • <i>"Весенний призыв"; "во многих регионах не выплачивают зарплату по 4 месяца"; "в Омской школе предметы преподают в стихотворной форме – успеваемость повысилась"; "начнут строить новые станции метро".</i> | |
| Повышение размера выплат | 1 |
| • <i>"Обещают военным поднять зарплату"; "повышение детских пособий"; "повышение зарплаты военнослужащим".</i> | |
| Повышение цен | 1 |
| • <i>"С 1 апреля коммунальные платежи подняли опять"; "коммунальные платежи подняли"; "повышение резкое квартплаты"; "повышение цен на бензин".</i> | |
| Жизнь известных людей, наука, спорт, развлечения, праздники | 3 |
| • <i>"На Марсе нашли хлорофилл"; "известие о скором клонировании человека"; "1 апреля"; "70 лет со дня рождения Тарковского – как режиссера очень уважаю"; "Оскар"; "краевые соревнования по волейболу"; "победа "Зенита"; "Чемпионат мира по плаванию в Москве"; "Кубок Дэвиса по теннису".</i> | |
| События в экономике | 2 |
| • <i>"О снижении налогов на малый бизнес"; "уменьшение налогов на малый бизнес"; "куриные окорочка возвращаются"; "решение о возобновление закупки американских окорочков"; "повышение стоимости нефти".</i> | |
| Нет ответа, ответ не на тему | 49 |

Динамика

Россия



Москва

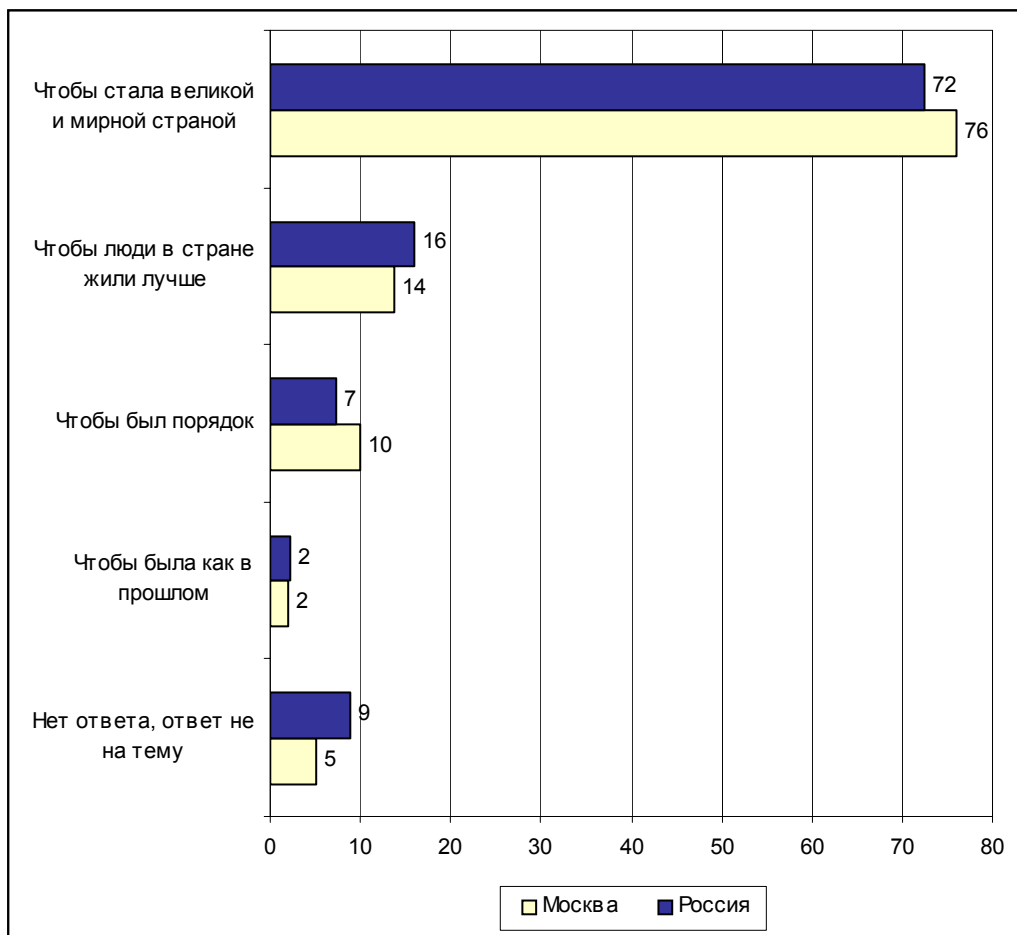


Надежды



Россия

Открытый вопрос: Закончите, пожалуйста, своими словами такое предложение: "В настоящее время мне бы больше всего хотелось, чтобы Россия..."



Суждения респондентов

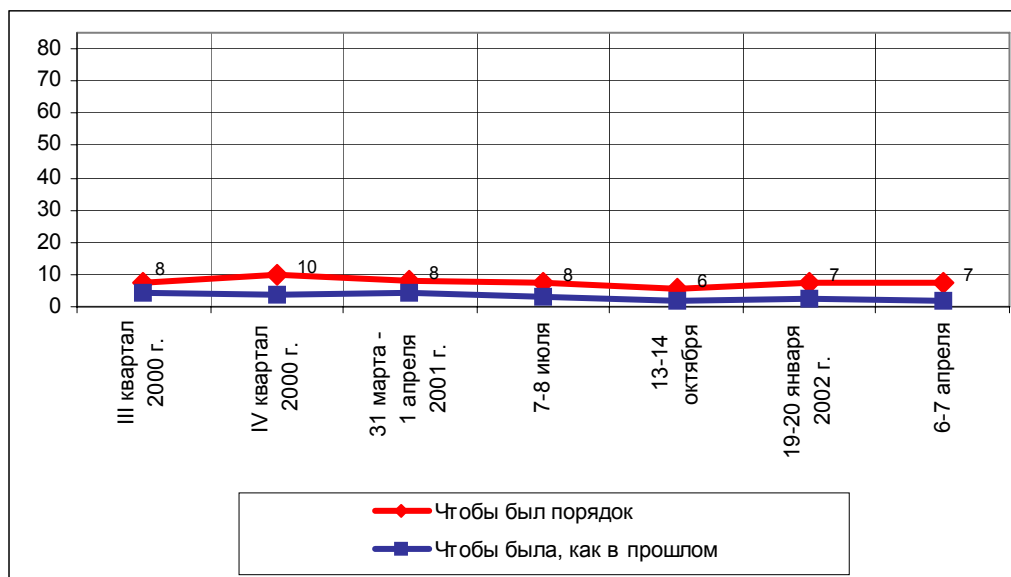
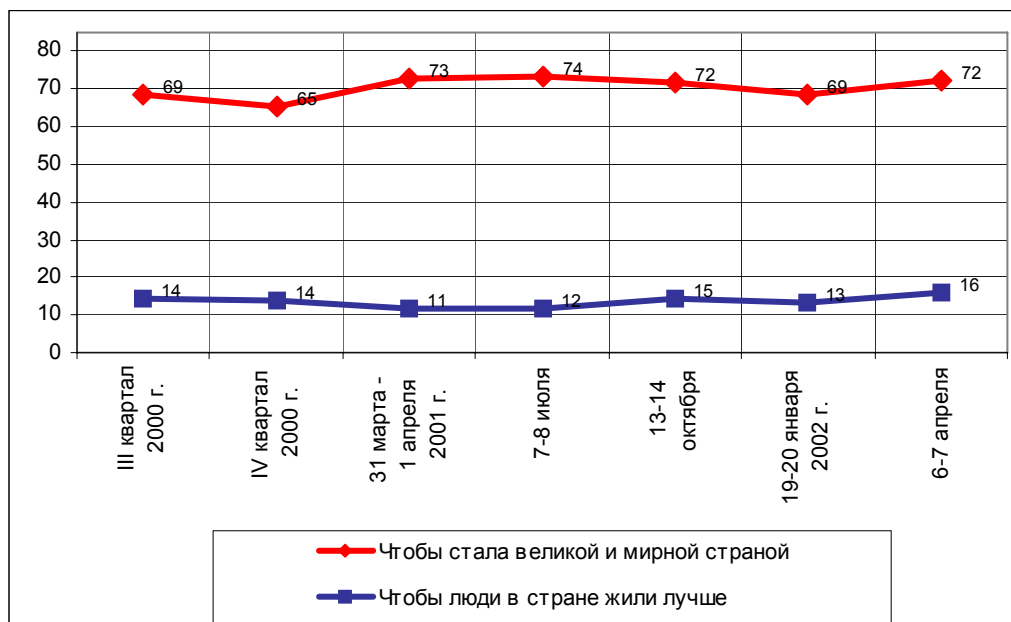
(в % от числа опрошенных по России)

| | |
|--|-----------|
| Чтобы стала великой и мирной страной | 72 |
| Возродилась, вышла из кризиса, жила лучше | 26 |
| <ul style="list-style-type: none"> • <i>"Была лучше"; "чтобы Россия поднялась с колен и встала на ноги"; "стала жить лучше"; "вновь возродилась"; "возродилась"; "жизнь стала легче"; "вышла из коммерческого кризиса"; "процветание, благоденствие"; "выбралась из этого болота"; "выбралась из нищеты"; "возродилась, окрепла"; "очнулась ото сна"; "была процветающим государством"; "продолжила возрождение"; "ожил"; "встала на ноги, стала лучше"; "выбралась из дерьма"; "воспряла из непа"; "воспряла ото сна"; "вылезла из кризиса".</i> | |
| Стала богатой страной, подняла экономику | 20 |
| <ul style="list-style-type: none"> • <i>"Стала богатой страной"; "повысила свой экономический статус"; "имела стабильное экономическое положение"; "была богатым государством"; "была богатой во всех отношениях"; "экономике надо поднять бы в России"; "богатства для России"; "была более экономически развита"; "экономически окрепла"; "экономически выросла"; "поднималась экономика"; "была экономически стабильна".</i> | |
| Жила в мире, без войны | 16 |
| <ul style="list-style-type: none"> • <i>"Была страной мирной и стабильной"; "войны не было"; "мир был чтобы"; "не воевала"; "не было войны"; "ни с кем не воевала бы"; "мирно жила, чистого неба, жила без войны"; "жила в мире, закончила войну в Чечне"; "мирной"; "без войны"; "жила в мире, прекратила войну в Чечне"; "закончилась Чечня".</i> | |
| Стала великой, сильной, уважаемой державой | 14 |
| <ul style="list-style-type: none"> • <i>"Была могущественной"; "стала великой державой"; "была мощной державой"; "была уважаемой в мире"; "чтобы Россия стала крепким государством"; "была сильным государством"; "была великой страной"; "стала вновь сильной"; "заняла одно из ведущих мест в мире"; "была стабильной и уважаемой державой"; "была первой державой во всех отношениях"; "была ведущей страной в мире"; "стала мощной".</i> | |
| Стала демократической страной | 3 |
| <ul style="list-style-type: none"> • <i>"Была настоящей демократической страной"; "демократия была бы на деле, а не на словах"; "была нормальным правовым государством"; "стала демократической страной"; "истинной демократической правовой страной"; "была свободной демократической страной".</i> | |
| Стала справедливой, культурной страной | 2 |
| <ul style="list-style-type: none"> • <i>"Более цивилизованной"; "больше справедливости"; "была более образованной, люди более этические были"; "стала, в конце концов, цивилизованной страной"; "стала честнее, культурнее".</i> | |
| Объединилась, была единой | 1 |
| <ul style="list-style-type: none"> • <i>"Была единой"; "объединилась в СССР"; "воссоединилась со своими республиками"; "соединиться всем государствам бывшего Союза"; "была в объединении с бывшими республиками"; "воссоединения СССР"; "объединилась со славянскими государствами"; "вернулась в границы СССР".</i> | |
| Стала православным государством, национальным государством | 1 |
| <ul style="list-style-type: none"> • <i>"Покаялась перед Богом"; "вся уверовала в Иисуса Христа"; "вернулась к православию и жила по справедливости".</i> | |
| Чтобы люди в стране жили лучше | 16 |
| Народ не нуждался | 6 |
| <ul style="list-style-type: none"> • <i>"Благосостояние народа"; "думала о своих людях"; "богато жил народ".</i> | |

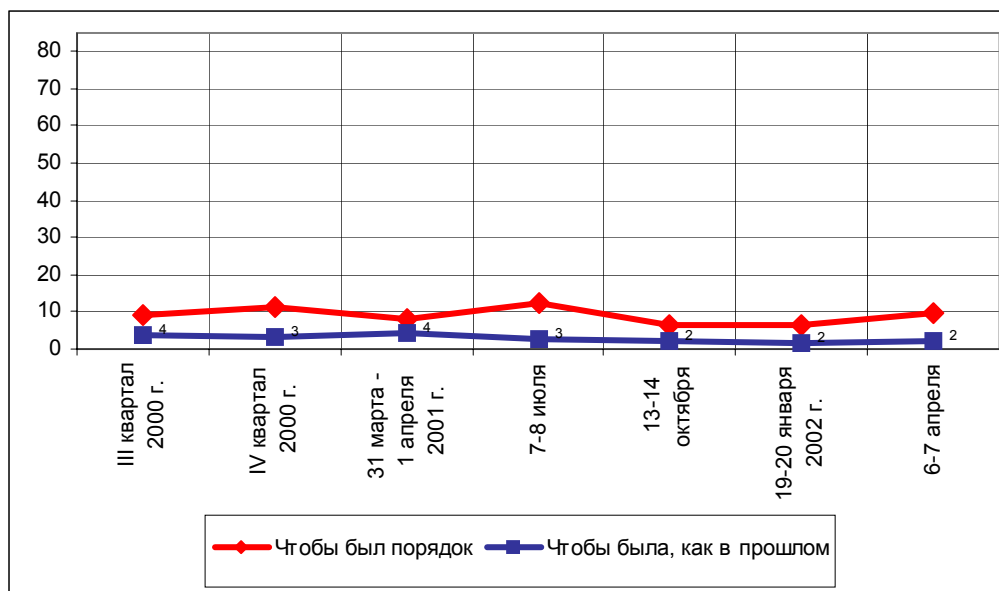
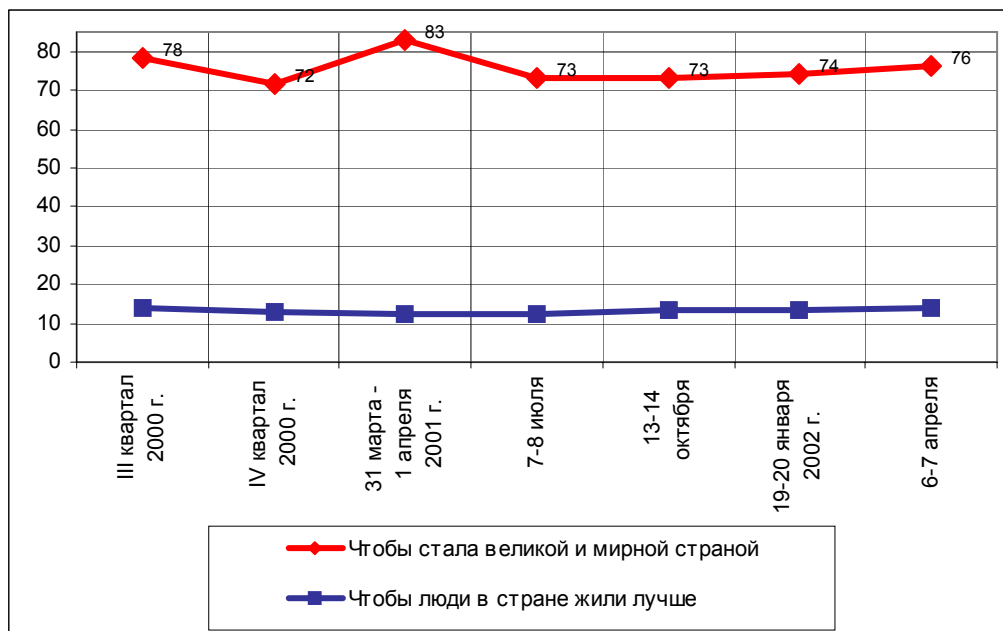
| Индикаторы | Надежды |
|---|----------|
| Была стабильность и уверенность в завтрашнем дне | 5 |
| • <i>"Больше стабильности"; "пришла к стабильности"; "стабилизировать"; "стала более стабильной".</i> | |
| Бережно относилась к людям | 2 |
| • <i>"Заботилась о своем народе"; "заботилась о людях"; "посмотрела на людей и заботилась о них"; "больше всего беспокоилась о своем народе".</i> | |
| У людей была работа | 2 |
| • <i>"Больше рабочих мест, особенно для молодежи"; "чтобы работа была"; "всех обеспечила работой"; "покончила с безработицей".</i> | |
| Были защищены слабые | 1 |
| • <i>"Чтобы могли защитить слабых"; "чтобы мы были защищены".</i> | |
| Дети получали образование | 1 |
| • <i>"Чтобы дети учились бесплатно и не были бездомными"; "чтобы можно было детям учиться".</i> | |
| Чтобы был порядок | 7 |
| Не было преступности | 2 |
| • <i>"Борьба с преступностью"; "меньше воров имела"; "меньше воровства, соблюдение законов, уничтожение коррупции"; "избавилась от криминала"; "не было криминала, беспредела, воровства"; "покончить с воровством и коррупцией".</i> | |
| Обрела достойное правительство | 2 |
| • <i>"Была без Чубайса и Березовского и прочей мафии"; "избавилась от бюрократов и Думы"; "что политики дурью не маялись"; "избавилась от этих болтунов, чтобы один честный человек сел и правил страной – надо такого, как Сталин"; "имели хорошего президента".</i> | |
| Чтобы был порядок в России | 2 |
| • <i>"Был порядок"; "порядок чтобы был в стране".</i> | |
| Были законы | 1 |
| • <i>"Был правовым государством и ценило человеческую личность"; "чтобы законы в России исполнялись"; "законы хорошие"; "чтобы в России действовали настоящие законы, а не дурацкие".</i> | |
| Нужна хорошая, сильная армия | 1 |
| • <i>"Сделать армию сильнее"; "имела такую же сильную армию, как и раньше, чтобы наши военные были честными людьми по отношению к своей службе"; "была сильная армия".</i> | |
| Чтобы была, как в прошлом | 2 |
| • <i>"Была бы как в период застоя"; "вернулась назад, когда я получала 120 рублей, а хлеб стоил 24 копейки, и на все хватало"; "застойные времена вернулись бы"; "была советской".</i> | |
| Нет ответа, ответ не на тему | 9 |

Динамика

Россия

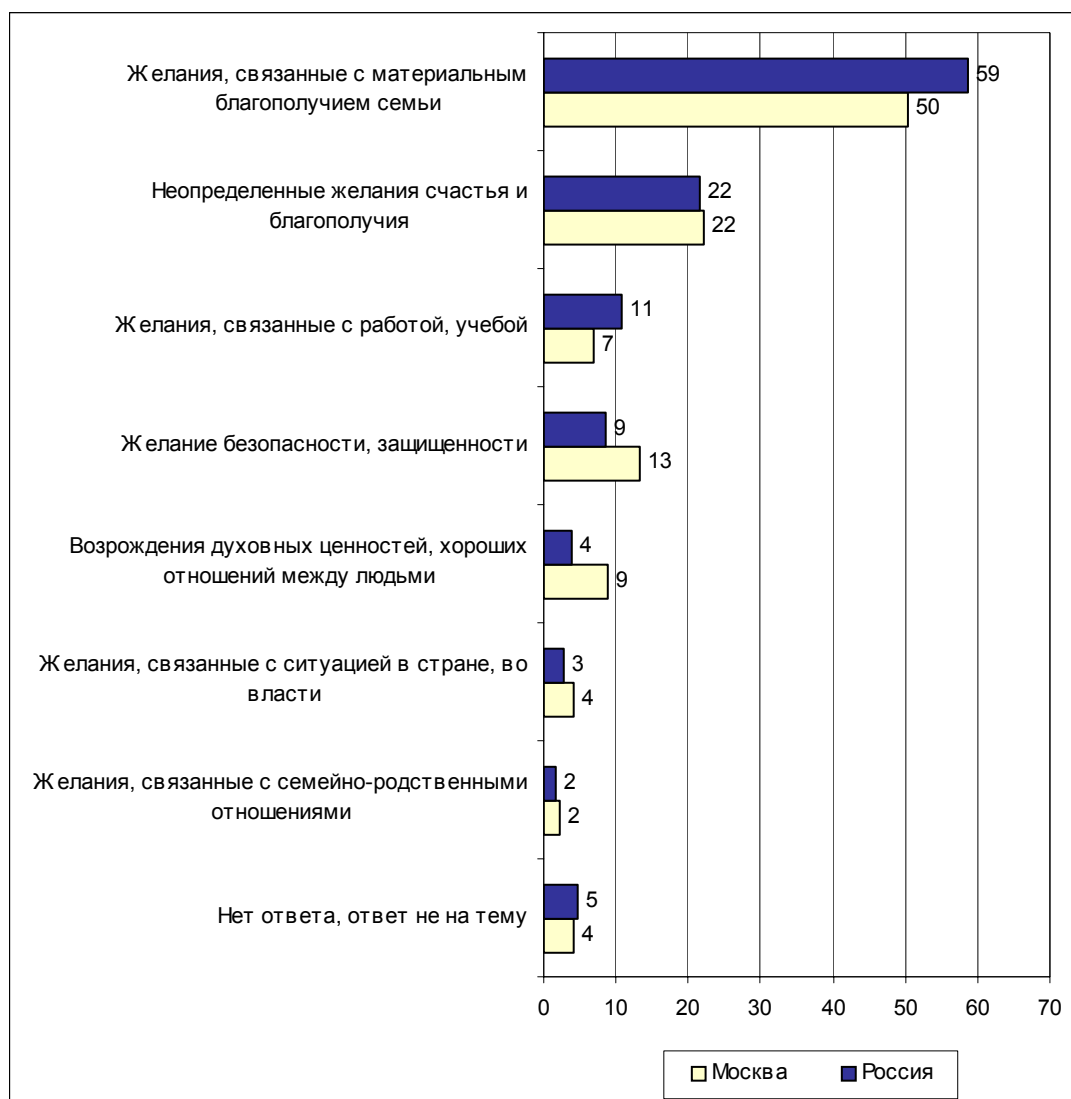


Москва



Семья

Открытый вопрос: Закончите, пожалуйста, своими словами следующее предложение: "В настоящее время мне бы больше всего хотелось, чтобы я, моя семья..."



Суждения респондентов

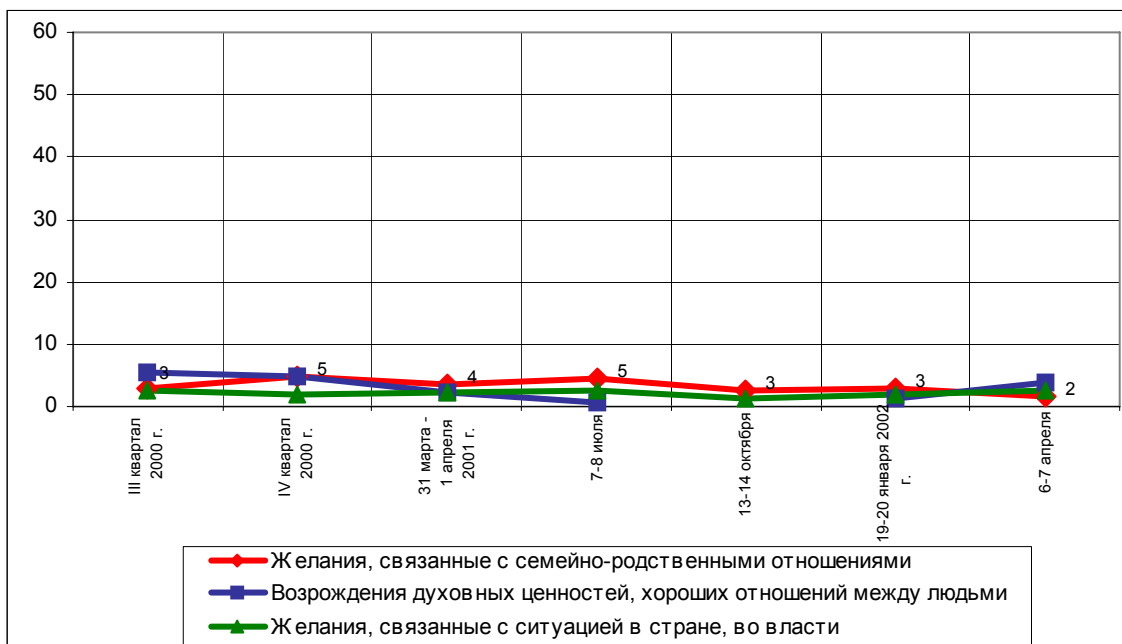
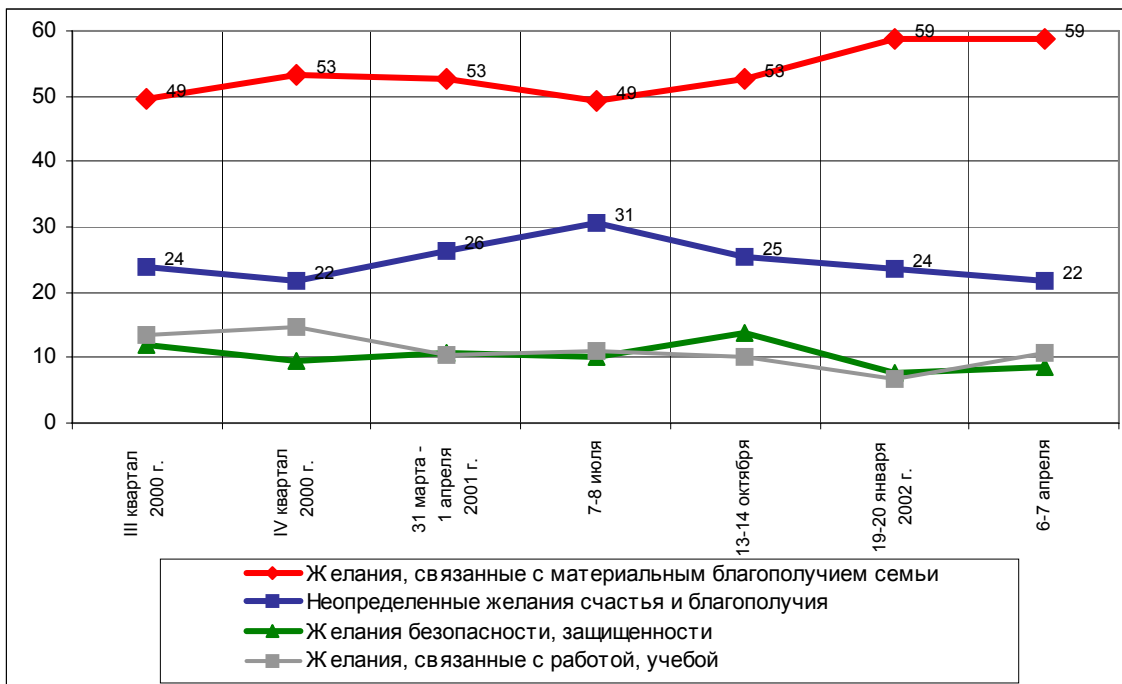
(в % от числа опрошенных по России)

| | |
|---|-----------|
| Желания, связанные с материальным благополучием семьи | 59 |
| Достатка, хорошей зарплаты, сытости | 38 |
| <ul style="list-style-type: none"> • <i>"Не остались за чертой нищеты"; "финансового благополучия"; "стала богаче"; "большие получали денег и стали бы жить лучше"; "повысила уровень жизни"; "имела достаток"; "больше доход был"; "была богатой, сытой"; "жили лучше в материальном отношении"; "больше денег"; "жили нормально, в достатке"; "большой достаток и нормальный уровень жизни"; "жили сытно"; "имели хороший доход"; "жили хорошо, питались хорошо, одевались"; "чтоб хватало денег".</i> | |
| Забота о здоровье – своем и близких | 16 |
| <ul style="list-style-type: none"> • <i>"Был здоров, не болел"; "была здоровой"; "были здоровы – это главное"; "чтобы я и моя семья были здоровы"; "было здоровье хорошее".</i> | |
| Решения жилищных проблем, переехать в другой город | 7 |
| <ul style="list-style-type: none"> • <i>"Жить в большой благоустроенной квартире"; "жила в своей квартире"; "переехала в Орловскую область к родственникам"; "жили в городе"; "купить квартиру"; "получили свое жилье"; "жить в отдельной квартире"; "выехала из этой квартиры"; "поменяли квартиру".</i> | |
| Бесплатного образования | 3 |
| <ul style="list-style-type: none"> • <i>"Чтобы ребенок получил образование"; "бесплатное высшее образование"; "было бы бесплатное образование"; "чтобы мой ребенок получил возможность иметь высшее образование"; "имела возможность получить высшее образование бесплатно"; "обучение было бы бесплатным моим детям"; "дети имели бесплатное образование".</i> | |
| Поездка в отпуск | 2 |
| <ul style="list-style-type: none"> • <i>"Поехали отдыхать на Черное море"; "где-нибудь отдохнула"; "поехали отдохнуть"; "отдохнула где-нибудь за бугром"; "съездил в Новую Зеландию"; "хорошо отдохнуть летом"; "имела возможность хорошо отдохнуть, поехать в другую страну"; "больше отдыхали".</i> | |
| Бесплатной медицины | 1 |
| <ul style="list-style-type: none"> • <i>"Бесплатно лечились"; "бесплатную помощь, бесплатные лекарства"; "имели медобслуживание".</i> | |
| Неопределенные желания счастья и благополучия | 22 |
| Благополучия, счастья, нормальной жизни, жить лучше | 21 |
| <ul style="list-style-type: none"> • <i>"Была счастлива"; "жили лучше"; "благополучия, процветания"; "жила немало лучше"; "повысить свое благосостояние"; "дети жили лучше, чем мы"; "жила получше"; "были счастливы"; "благополучие, счастье"; "благополучной жизни"; "семья жила более благополучно".</i> | |
| Найти свое место в жизни, удачи для детей и внуков | 1 |
| <ul style="list-style-type: none"> • <i>"Нашли место в нашем обществе"; "нашли свое место в жизни"; "детям везло по жизни"; "имела больше возможностей".</i> | |
| Желания, связанные с работой, учебой | 11 |
| Чтобы была работа, учеба | 9 |
| <ul style="list-style-type: none"> • <i>"Найти работу"; "были с постоянным местом работы"; "найти нормальную работу"; "была обеспечена работой"; "были обеспечены работой по специальности".</i> | |

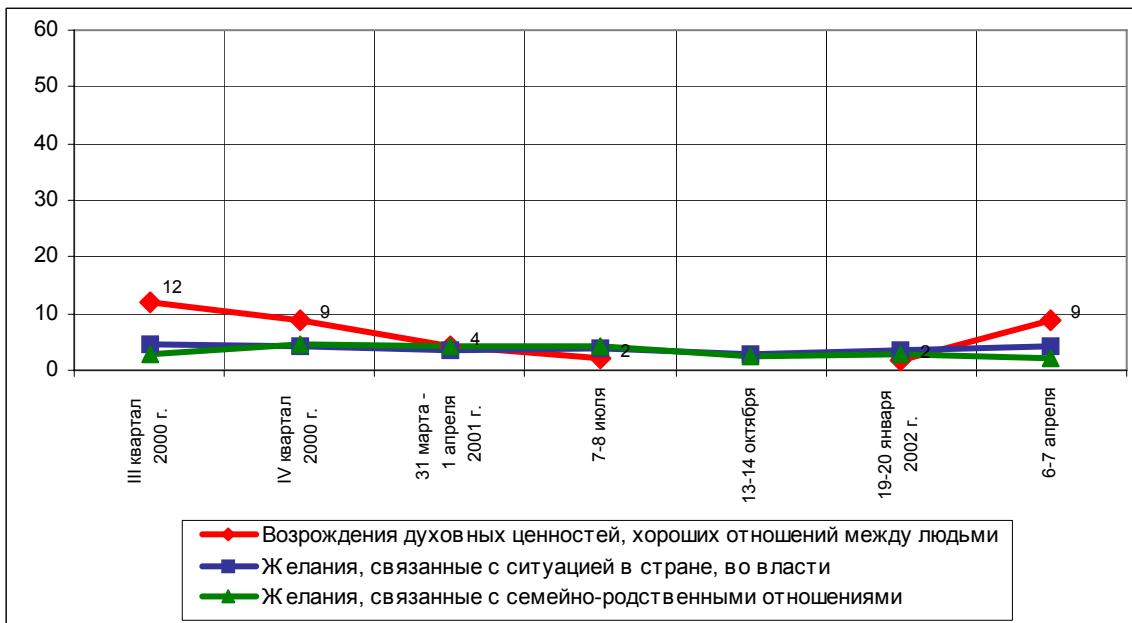
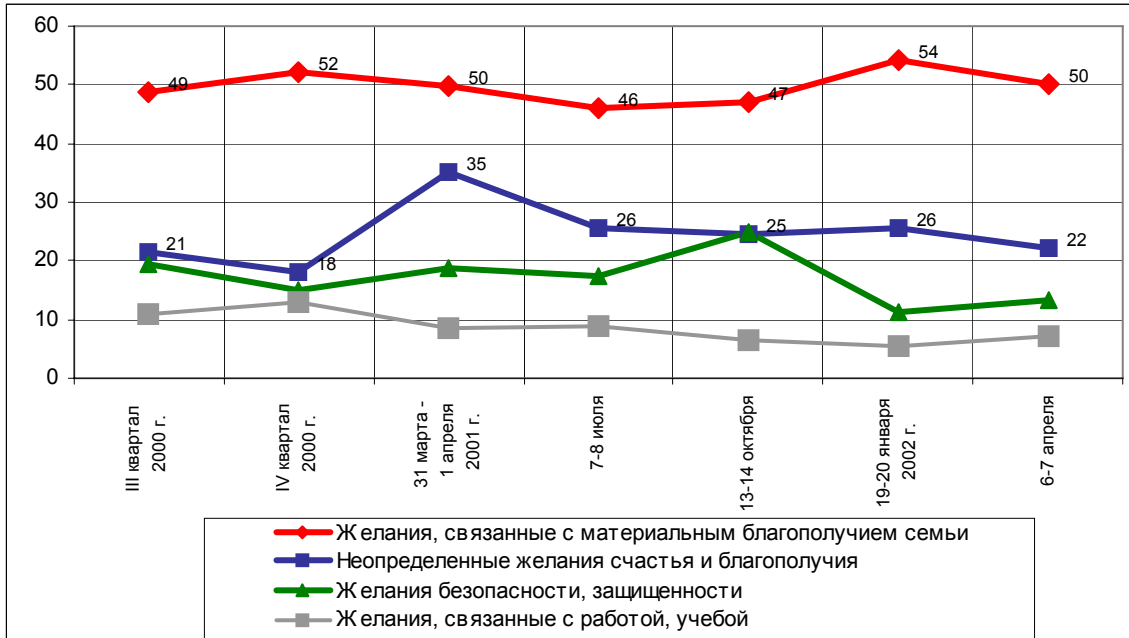
| | |
|---|----------|
| Чтобы была постоянная, хорошая зарплата | 3 |
| <ul style="list-style-type: none"> • <i>"Чтобы была зарплата, на которую можно жить нормально, и чтобы давали ее вовремя"; "вовремя все платили"; "вовремя платили зарплату"; "чтобы предприятие, на котором работаю, заработало на всю мощность и соответственно зарплата".</i> | |
| Желание безопасности, защищенности | 9 |
| Стабильности, надежды, уверенности в завтрашнем дне, в будущем | 4 |
| <ul style="list-style-type: none"> • <i>"Быть уверенным в завтрашнем дне, жить, а не существовать"; "были спокойны за будущий день"; "была уверена в завтрашнем дне"; "была уверена в настоящем и будущем"; "жила спокойно, была уверена в завтрашнем дне".</i> | |
| Социальная защищенность | 3 |
| <ul style="list-style-type: none"> • <i>"Была бы социально защищена"; "чувствовали заботу и защиту государства"; "чувствовали себя социально защищенными"; "социальных благ"; "пенсию добавили"; "чтобы увеличили пенсию".</i> | |
| Чтобы не было войны | 2 |
| <ul style="list-style-type: none"> • <i>"Не было войны"; "жили без войны".</i> | |
| Безопасности и защищенности, защиты от произвола, преступности | 1 |
| <ul style="list-style-type: none"> • <i>"Не боялись выйти на улицу"; "не боялись войти в подъезд".</i> | |
| Возрождения духовных ценностей, хороших отношений между людьми | 4 |
| <ul style="list-style-type: none"> • <i>"Жила в мире и с Богом"; "я спокойно, без потрясений дожила свой век"; "верили в бога так же, как я"; "достигла душевного равновесия"; "жили в покое"; "чтобы был покой".</i> | |
| Желания, связанные с ситуацией в стране, во власти | 3 |
| <ul style="list-style-type: none"> • <i>"Жила в СССР"; "вернулась бы в социализм"; "чтобы мы жили при советской власти"; "вернуть застойные времена, как раньше при Брежнев"; "жила бы в доперестроечном периоде".</i> | |
| Желания, связанные с семейно-родственными отношениями | 2 |
| <ul style="list-style-type: none"> • <i>"Чтобы мы нашли общий язык и поняли друг друга"; "вновь соединилась"; "жила дружно и счастливо"; "жили спокойно и дружно".</i> | |
| Нет ответа, ответ не на тему | 5 |

Динамика

Россия



Москва

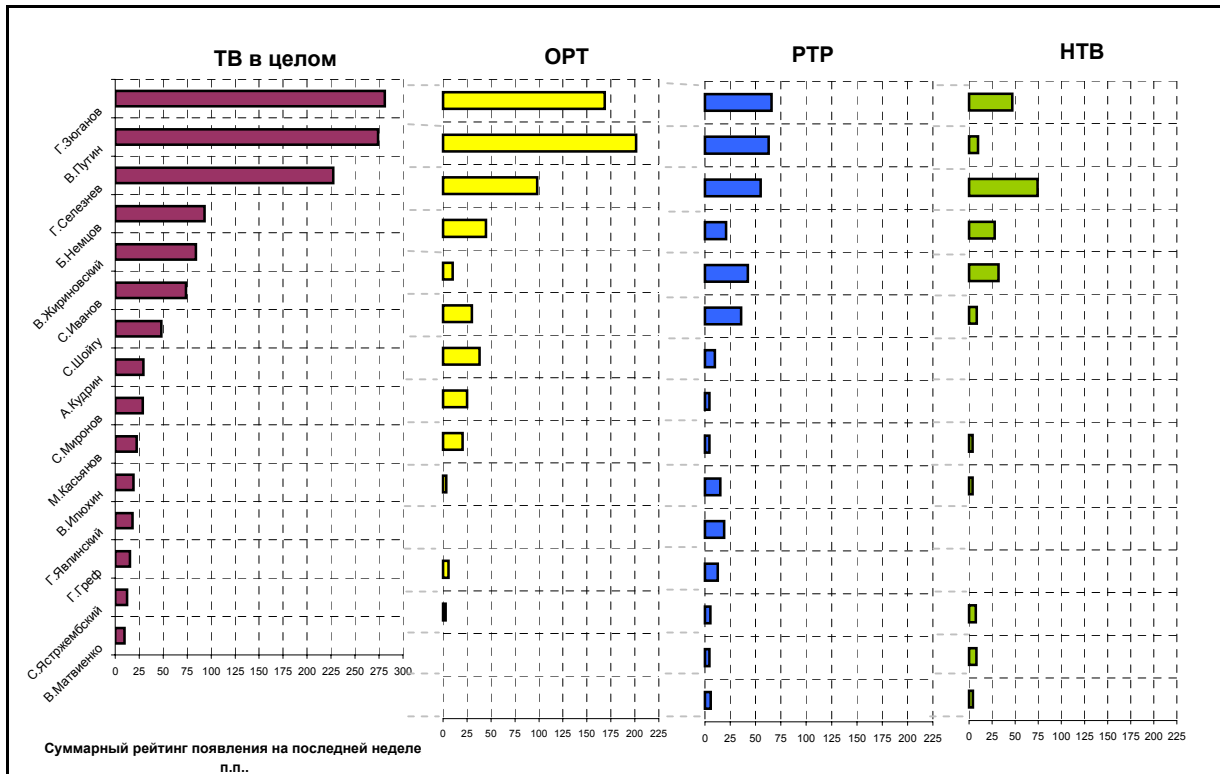


Охват ТВ-аудиторий

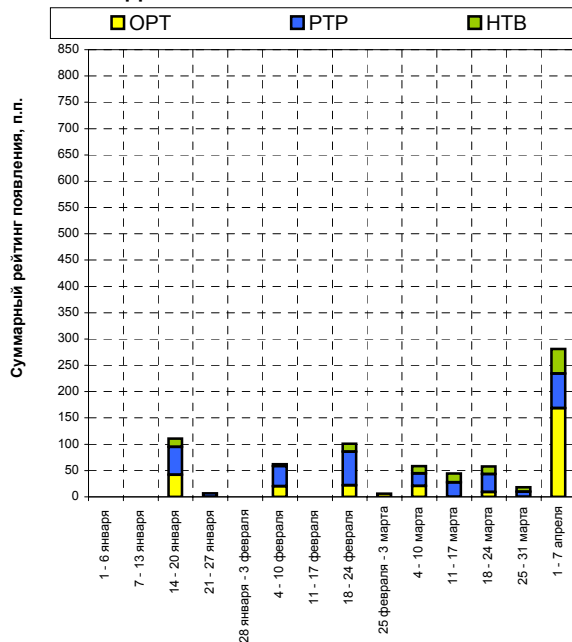
ТВ-измерения



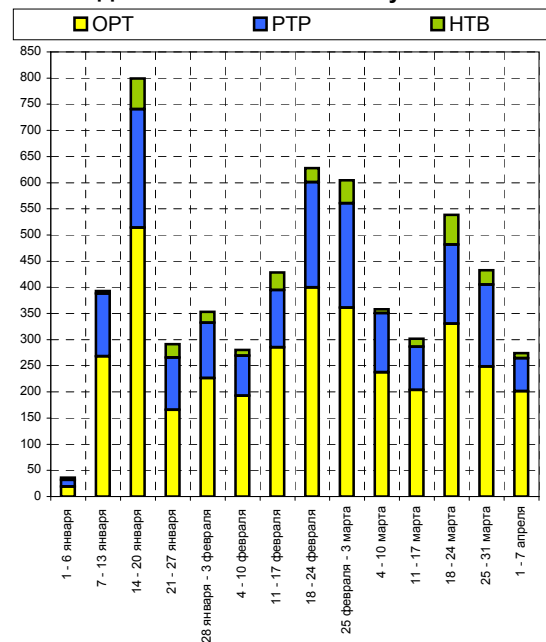
Появления политиков

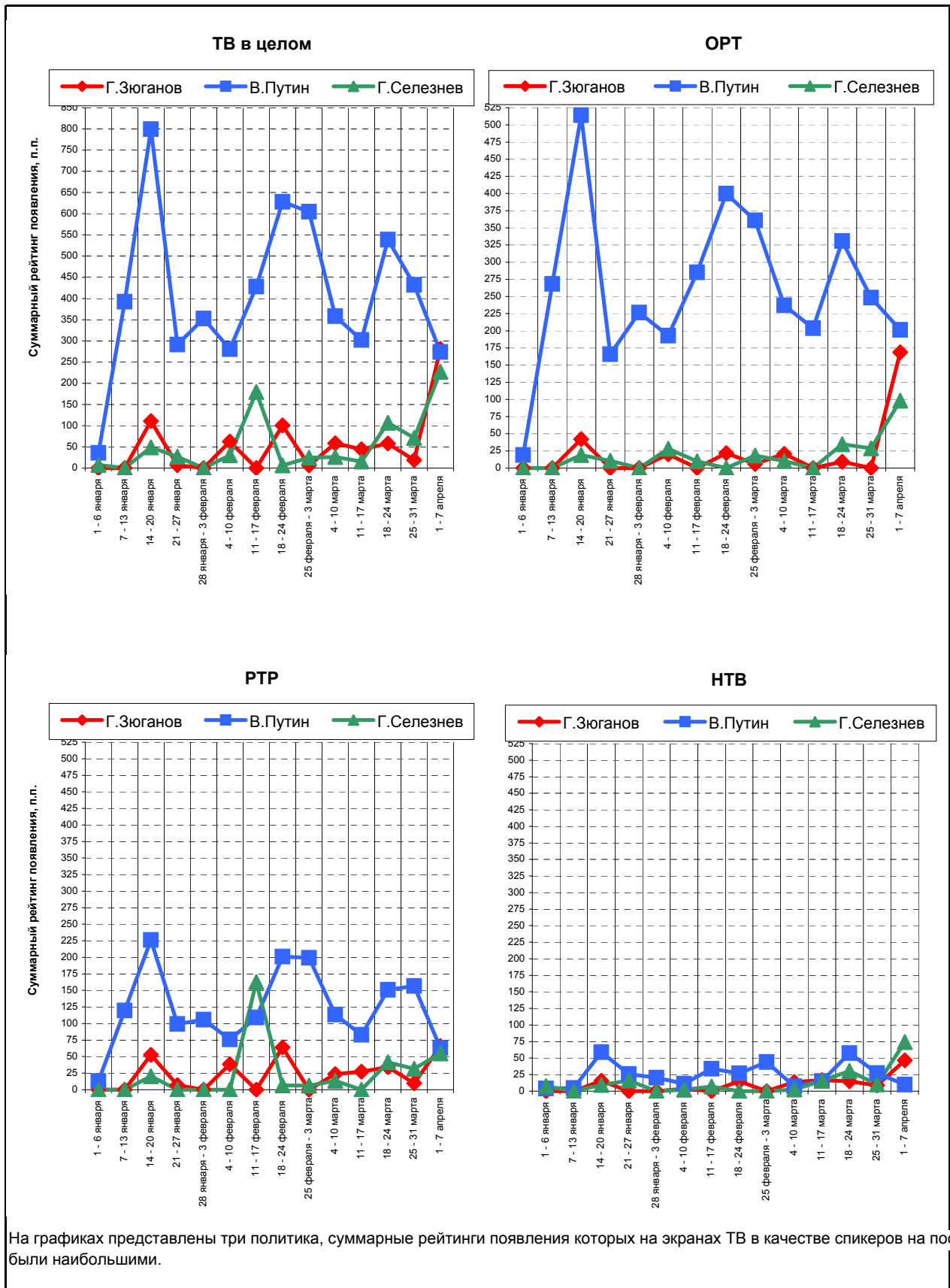


Динамика появлений Г.Зюганова



Динамика появлений В.Путина





Суммарные рейтинги появлений, п.1

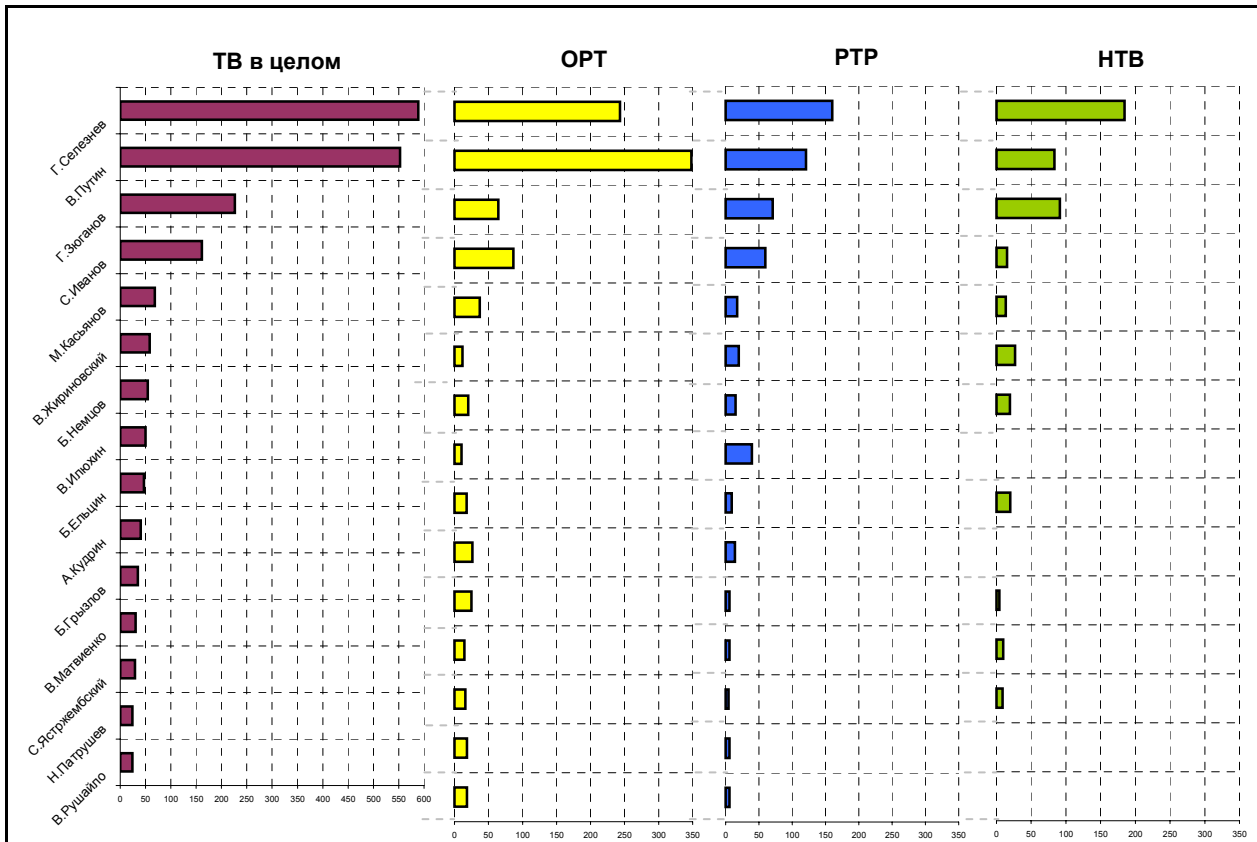
| Политики | ТВ в целом | | | | | | | | | | | | | | ОРТ | | | | | | | | | | | | | |
|----------------|--------------|---------------|----------------|----------------|-----------------------|----------------|-----------------|-----------------|----------------------|--------------|---------------|---------------|---------------|--------------|--------------|---------------|----------------|----------------|-----------------------|----------------|-----------------|-----------------|----------------------|--------------|---------------|---------------|---------------|--------------|
| | 2002 год | | | | | | | | | | | | | | 2002 год | | | | | | | | | | | | | |
| | 1 - 6 января | 7 - 13 января | 14 - 20 января | 21 - 27 января | 28 января - 3 февраля | 4 - 10 февраля | 11 - 17 февраля | 18 - 24 февраля | 25 февраля - 3 марта | 4 - 10 марта | 11 - 17 марта | 18 - 24 марта | 25 - 31 марта | 1 - 7 апреля | 1 - 6 января | 7 - 13 января | 14 - 20 января | 21 - 27 января | 28 января - 3 февраля | 4 - 10 февраля | 11 - 17 февраля | 18 - 24 февраля | 25 февраля - 3 марта | 4 - 10 марта | 11 - 17 марта | 18 - 24 марта | 25 - 31 марта | 1 - 7 апреля |
| Г.Зюганов | 0 | 0 | ## | 7 | 0 | 62 | 0 | ## | 6 | 58 | 44 | 58 | 18 | ## | 0 | 0 | 42 | 0 | 0 | 20 | 0 | 22 | 6 | 21 | 0 | 9 | 0 | ## |
| В.Путин | 36 | ## | ## | ## | ## | ## | ## | ## | ## | ## | ## | ## | ## | ## | 19 | ## | ## | ## | ## | ## | ## | ## | ## | ## | ## | ## | ## | ## |
| Г.Селезнев | 7 | 0 | 49 | 27 | 0 | 30 | ## | 6 | 25 | 26 | 16 | ## | 71 | ## | 0 | 0 | 19 | 11 | 0 | 28 | 10 | 0 | 18 | 10 | 0 | 35 | 29 | 98 |
| Б.Немцов | 0 | 3 | 4 | 20 | 9 | ## | 10 | 45 | 0 | 19 | 6 | 31 | 12 | 93 | 0 | 0 | 0 | 3 | 0 | ## | 4 | 0 | 0 | 0 | 0 | 10 | 0 | 45 |
| В.Жириновский | 4 | 10 | 0 | 44 | 3 | 90 | 26 | 73 | 28 | 20 | 94 | ## | 45 | 84 | 0 | 0 | 0 | 8 | 0 | 46 | 10 | 31 | 24 | 10 | 30 | 26 | 24 | 10 |
| С.Иванов | 0 | 0 | 0 | 0 | ## | 74 | ## | ## | 71 | ## | ## | 79 | ## | 74 | 0 | 0 | 0 | 0 | 96 | 53 | 80 | ## | 41 | ## | 48 | 60 | 78 | 30 |
| С.Шойгу | 0 | 0 | 0 | 44 | 11 | ## | 20 | 0 | 19 | 0 | 0 | 9 | 14 | 48 | 0 | 0 | 0 | 21 | 0 | 98 | 20 | 0 | 0 | 0 | 0 | 0 | 0 | 38 |
| А.Кудрин | 0 | 0 | 0 | 0 | 0 | 88 | 71 | 11 | 0 | 33 | 61 | 0 | ## | 30 | 0 | 0 | 0 | 0 | 0 | 82 | 0 | 0 | 0 | 18 | 46 | 0 | ## | 25 |
| С.Миронов | 0 | 26 | 97 | 0 | 82 | 0 | 18 | 27 | 41 | 0 | ## | 8 | 30 | 29 | 0 | 13 | 37 | 0 | 13 | 0 | 0 | 13 | 0 | 0 | 75 | 0 | 8 | 20 |
| М.Касьянов | 16 | 0 | 89 | 31 | ## | ## | 56 | ## | 35 | ## | 79 | ## | 62 | 22 | 13 | 0 | 48 | 22 | ## | 67 | 18 | 66 | 23 | ## | 54 | ## | 33 | 3 |
| В.Илюхин | 0 | 0 | 0 | 0 | 0 | 0 | 0 | 0 | 0 | 0 | 0 | 0 | 0 | 19 | 0 | 0 | 0 | 0 | 0 | 0 | 0 | 0 | 0 | 0 | 0 | 0 | 0 | 0 |
| Г.Явлинский | 0 | 0 | 0 | 0 | 0 | 0 | 0 | 7 | 0 | 0 | 0 | 0 | 0 | 18 | 0 | 0 | 0 | 0 | 0 | 0 | 0 | 0 | 0 | 0 | 0 | 0 | 0 | 6 |
| Г.Греф | 0 | 0 | 0 | 13 | 7 | 10 | 56 | 0 | 22 | 37 | 0 | 11 | 67 | 15 | 0 | 0 | 0 | 0 | 0 | 33 | 0 | 16 | 20 | 0 | 11 | 0 | 3 | |
| С.Ястржембский | 0 | ## | 37 | 0 | 26 | 66 | 0 | 76 | 66 | 0 | 0 | 0 | 43 | 13 | 0 | 71 | 20 | 0 | 11 | 41 | 0 | 41 | 66 | 0 | 0 | 0 | 38 | 0 |
| В.Матвиенко | 25 | 0 | ## | 7 | 62 | ## | 50 | 92 | 27 | 65 | 12 | 52 | 5 | 10 | 0 | 0 | ## | 7 | 18 | 21 | 19 | 21 | 14 | 51 | 0 | 49 | 5 | 0 |

Суммарные рейтинги появлений, п.1

| Политики | РТР | | | | | | | | | | | | | | НТВ | | | | | | | | | | | | | |
|----------------|--------------|---------------|----------------|----------------|-----------------------|----------------|-----------------|-----------------|----------------------|--------------|---------------|---------------|---------------|--------------|--------------|---------------|----------------|----------------|-----------------------|----------------|-----------------|-----------------|----------------------|--------------|---------------|---------------|---------------|--------------|
| | 2002 год | | | | | | | | | | | | | | 2002 год | | | | | | | | | | | | | |
| | 1 - 6 января | 7 - 13 января | 14 - 20 января | 21 - 27 января | 28 января - 3 февраля | 4 - 10 февраля | 11 - 17 февраля | 18 - 24 февраля | 25 февраля - 3 марта | 4 - 10 марта | 11 - 17 марта | 18 - 24 марта | 25 - 31 марта | 1 - 7 апреля | 1 - 6 января | 7 - 13 января | 14 - 20 января | 21 - 27 января | 28 января - 3 февраля | 4 - 10 февраля | 11 - 17 февраля | 18 - 24 февраля | 25 февраля - 3 марта | 4 - 10 марта | 11 - 17 марта | 18 - 24 марта | 25 - 31 марта | 1 - 7 апреля |
| Г.Зюганов | 0 | 0 | 53 | 7 | 0 | 38 | 0 | 64 | 0 | 24 | 27 | 34 | 10 | 66 | 0 | 0 | 16 | 0 | 0 | 4 | 0 | 15 | 0 | 14 | 17 | 15 | 9 | 47 |
| В.Путин | 13 | ## | ## | ## | ## | 76 | ## | ## | ## | ## | 83 | ## | ## | 63 | 4 | 5 | 59 | 26 | 20 | 11 | 34 | 27 | 44 | 7 | 15 | 57 | 27 | 10 |
| Г.Селезнев | 0 | 0 | 20 | 0 | 0 | 0 | ## | 6 | 6 | 13 | 0 | 42 | 32 | 55 | 7 | 0 | 10 | 16 | 0 | 2 | 7 | 0 | 0 | 3 | 16 | 31 | 10 | 74 |
| Б.Немцов | 0 | 0 | 0 | 0 | 0 | 5 | 0 | 45 | 0 | 3 | 6 | 13 | 0 | 21 | 0 | 3 | 4 | 17 | 9 | 18 | 6 | 0 | 0 | 16 | 0 | 9 | 12 | 28 |
| В.Жириновский | 0 | 0 | 0 | 0 | 0 | 16 | 7 | 25 | 0 | 10 | 43 | 37 | 13 | 42 | 4 | 10 | 0 | 36 | 3 | 28 | 9 | 17 | 4 | 0 | 22 | 37 | 8 | 32 |
| С.Иванов | 0 | 0 | 0 | 0 | 39 | 17 | 29 | 67 | 22 | 53 | 50 | 15 | 21 | 36 | 0 | 0 | 0 | 0 | 13 | 4 | 3 | 13 | 9 | 8 | 15 | 5 | 3 | 8 |
| С.Шойгу | 0 | 0 | 0 | 20 | 11 | 38 | 0 | 0 | 19 | 0 | 0 | 6 | 14 | 10 | 0 | 0 | 0 | 3 | 0 | 4 | 0 | 0 | 0 | 0 | 0 | 3 | 0 | 0 |
| А.Кудрин | 0 | 0 | 0 | 0 | 0 | 6 | 71 | 7 | 0 | 15 | 10 | 0 | 0 | 5 | 0 | 0 | 0 | 0 | 0 | 0 | 0 | 4 | 0 | 0 | 5 | 0 | 0 | 0 |
| С.Миронов | 0 | 7 | 47 | 0 | 57 | 0 | 14 | 7 | 28 | 0 | ## | 0 | 12 | 5 | 0 | 6 | 13 | 0 | 12 | 0 | 4 | 7 | 14 | 0 | 54 | 8 | 9 | 4 |
| М.Касьянов | 0 | 0 | 31 | 4 | 99 | 76 | 38 | 28 | 12 | 34 | 22 | 90 | 29 | 15 | 3 | 0 | 9 | 6 | 26 | 22 | 0 | 15 | 0 | 18 | 3 | 17 | 0 | 4 |
| В.Илюхин | 0 | 0 | 0 | 0 | 0 | 0 | 0 | 0 | 0 | 0 | 0 | 0 | 0 | 19 | 0 | 0 | 0 | 0 | 0 | 0 | 0 | 0 | 0 | 0 | 0 | 0 | 0 | 0 |
| Г.Явлинский | 0 | 0 | 0 | 0 | 0 | 0 | 0 | 0 | 0 | 0 | 0 | 0 | 0 | 13 | 0 | 0 | 0 | 0 | 0 | 0 | 7 | 0 | 0 | 0 | 0 | 0 | 0 | 0 |
| Г.Греф | 0 | 0 | 0 | 7 | 7 | 10 | 21 | 0 | 7 | 10 | 0 | 0 | 67 | 5 | 0 | 0 | 0 | 6 | 0 | 0 | 3 | 0 | 0 | 8 | 0 | 0 | 0 | 7 |
| С.Ястржембский | 0 | 13 | 11 | 0 | 0 | 6 | 0 | 19 | 0 | 0 | 0 | 0 | 4 | 5 | 0 | 19 | 6 | 0 | 14 | 19 | 0 | 16 | 0 | 0 | 0 | 0 | 0 | 8 |
| В.Матвиенко | 25 | 0 | 35 | 0 | 32 | 88 | 25 | 71 | 6 | 14 | 12 | 2 | 0 | 6 | 0 | 0 | 10 | 0 | 13 | 4 | 6 | 0 | 6 | 0 | 0 | 0 | 0 | 4 |

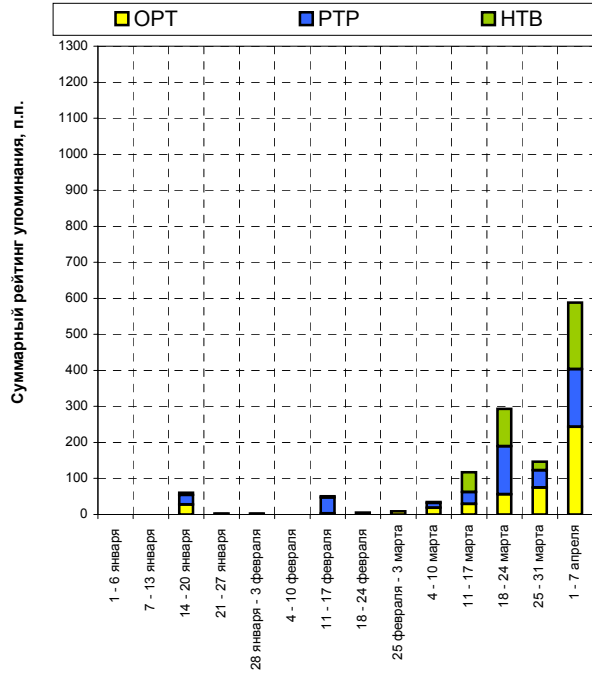
Политические деятели располагаются по убыванию значений суммарного рейтинга их появления в телеэфире из анализируемых недель. В таблицах приводятся данные только по первым пятнадцати политикам.

Упоминания политиков

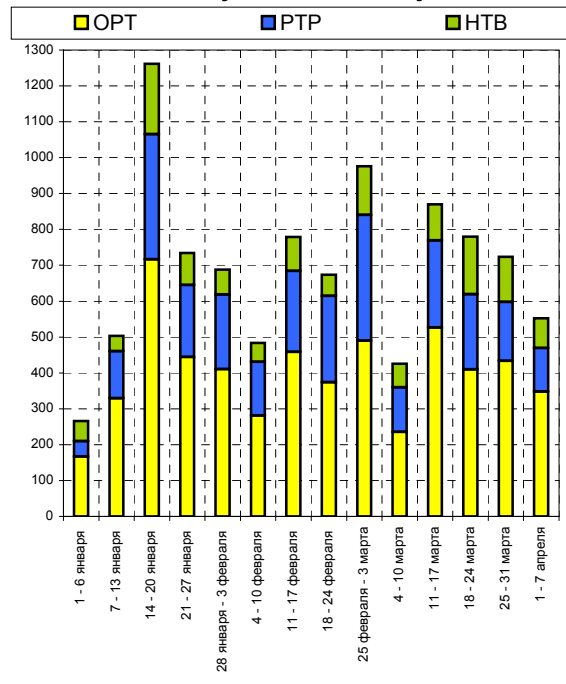


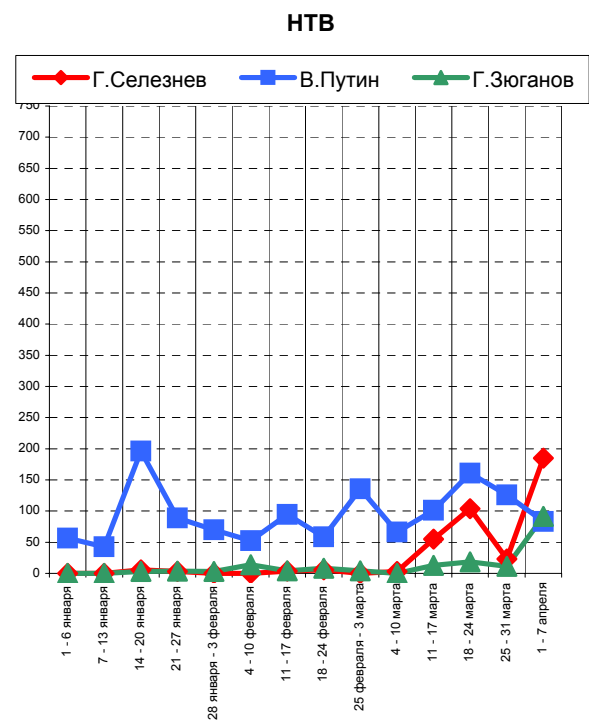
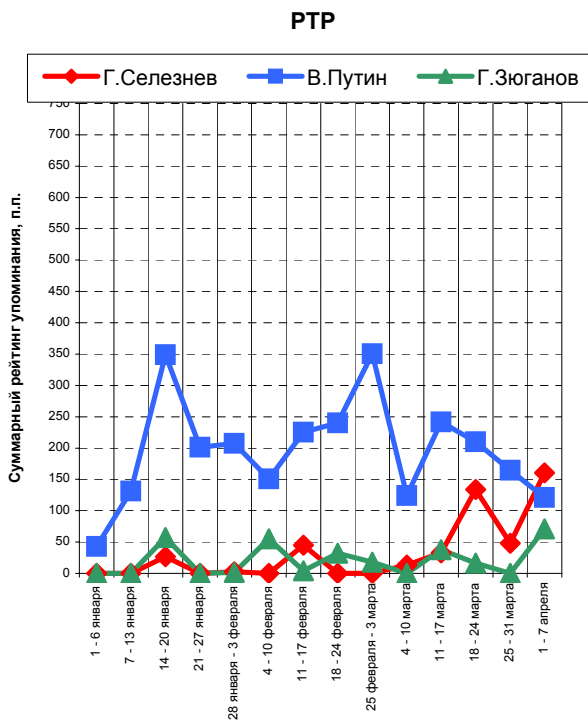
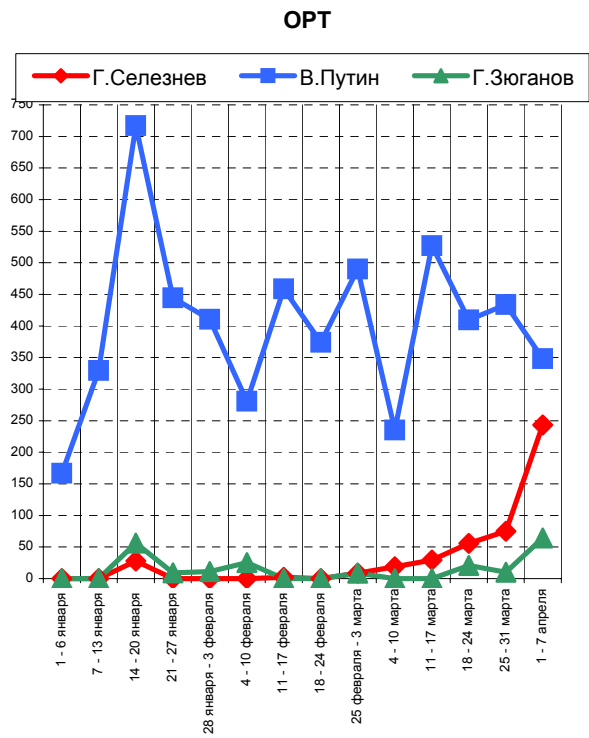
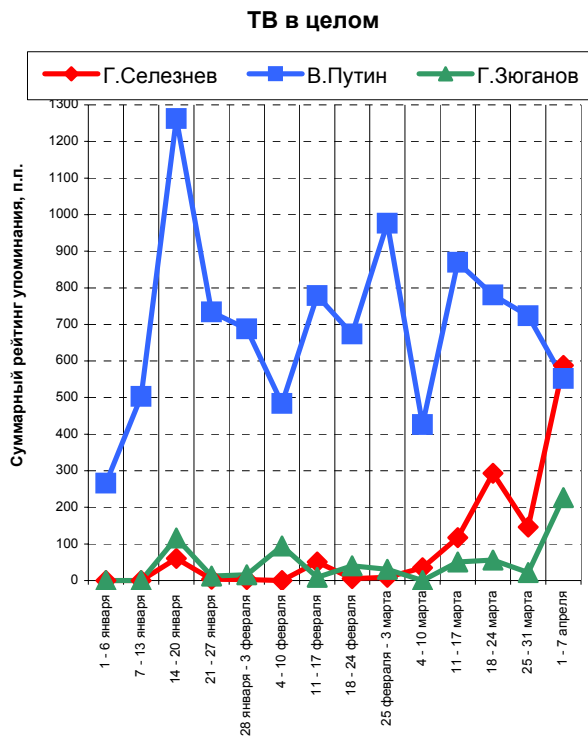
Суммарный рейтинг упоминания на последней неделе, п.п

Динамика упоминаний Г.Селезнева



Динамика упоминаний В.Путина





На графиках представлены три политика, суммарные рейтинги упоминаний которых на последней неделе были наибольшими

Суммарные рейтинги упоминаний, п.п.

| Политики | ТВ в целом | | | | | | | | | | | | | | ОРТ | | | | | | | | | | | | | |
|----------------|--------------|---------------|----------------|----------------|-----------------------|----------------|-----------------|-----------------|----------------------|--------------|---------------|---------------|---------------|--------------|--------------|---------------|----------------|----------------|-----------------------|----------------|-----------------|-----------------|----------------------|--------------|---------------|---------------|---------------|--------------|
| | 2002 год | | | | | | | | | | | | | | 2002 год | | | | | | | | | | | | | |
| | 1 - 6 января | 7 - 13 января | 14 - 20 января | 21 - 27 января | 28 января - 3 февраля | 4 - 10 февраля | 11 - 17 февраля | 18 - 24 февраля | 25 февраля - 3 марта | 4 - 10 марта | 11 - 17 марта | 18 - 24 марта | 25 - 31 марта | 1 - 7 апреля | 1 - 6 января | 7 - 13 января | 14 - 20 января | 21 - 27 января | 28 января - 3 февраля | 4 - 10 февраля | 11 - 17 февраля | 18 - 24 февраля | 25 февраля - 3 марта | 4 - 10 марта | 11 - 17 марта | 18 - 24 марта | 25 - 31 марта | 1 - 7 апреля |
| Г.Селезнев | 0 | 0 | 60 | 3 | 3 | 0 | 51 | 6 | 9 | 35 | ## | ## | ## | ## | 0 | 0 | 28 | 0 | 0 | 0 | 2 | 0 | 9 | 19 | 30 | 56 | 75 | ## |
| В.Путин | ## | ## | ## | ## | ## | ## | ## | ## | ## | ## | ## | ## | ## | ## | ## | ## | ## | ## | ## | ## | ## | ## | ## | ## | ## | ## | ## | ## |
| Г.Зюганов | 0 | 0 | 116 | 13 | 16 | 95 | 8 | 41 | 31 | 0 | 51 | 56 | 21 | ## | 0 | 0 | 56 | 9 | 11 | 26 | 0 | 0 | 9 | 0 | 0 | 21 | 10 | 65 |
| С.Иванов | 13 | 12 | 5 | 2 | ## | ## | ## | ## | ## | ## | ## | 77 | ## | ## | 13 | 12 | 0 | 2 | ## | 76 | 81 | ## | 85 | ## | ## | 39 | ## | 86 |
| М.Касьянов | ## | 4 | 274 | ## | ## | ## | ## | ## | 79 | ## | ## | ## | ## | 68 | 66 | 0 | ## | 94 | ## | ## | 71 | ## | 34 | ## | 81 | ## | 80 | 37 |
| В.Жириновский | 6 | 0 | 16 | 32 | 9 | 20 | 27 | 26 | 12 | 7 | 22 | 61 | 15 | 58 | 0 | 0 | 13 | 8 | 2 | 0 | 0 | 0 | 0 | 0 | 0 | 42 | 0 | 12 |
| Б.Немцов | 3 | 0 | 13 | 8 | 0 | 34 | 19 | 53 | 26 | 8 | 10 | 14 | 4 | 54 | 0 | 0 | 3 | 3 | 0 | 9 | 4 | 6 | 9 | 0 | 10 | 10 | 0 | 20 |
| В.Илюхин | 0 | 0 | 0 | 0 | 0 | 0 | 8 | 0 | 0 | 0 | 0 | 0 | 0 | 50 | 0 | 0 | 0 | 0 | 0 | 0 | 0 | 0 | 0 | 0 | 0 | 0 | 0 | 10 |
| Б.Ельцин | 21 | 4 | 38 | 22 | ## | 18 | 64 | 54 | 51 | 22 | 44 | 23 | 29 | 47 | 0 | 0 | 9 | 0 | 25 | 5 | 51 | 24 | 0 | 11 | 19 | 0 | 14 | 18 |
| А.Кудрин | 35 | 0 | 0 | 8 | 5 | ## | 33 | 60 | 0 | 7 | 40 | 4 | 53 | 41 | 25 | 0 | 0 | 2 | 0 | 82 | 6 | 20 | 0 | 0 | 3 | 4 | 47 | 27 |
| Б.Грызлов | 0 | 0 | 46 | 25 | 21 | 46 | 5 | 61 | 0 | 37 | 47 | 39 | 0 | 35 | 0 | 0 | 32 | 18 | 9 | 24 | 5 | 34 | 0 | 25 | 27 | 24 | 0 | 25 |
| В.Матвиенко | 5 | 0 | 152 | 4 | ## | 80 | 29 | ## | 57 | 61 | 11 | 40 | 11 | 30 | 0 | 0 | ## | 4 | 42 | 27 | 0 | 39 | 41 | 38 | 11 | 40 | 11 | 15 |
| С.Ястржембский | 13 | 19 | 53 | 0 | 47 | 66 | 0 | 48 | 5 | 0 | 0 | 4 | 29 | 29 | 13 | 13 | 28 | 0 | 11 | 21 | 0 | 28 | 5 | 0 | 0 | 19 | 16 | |
| В.Рушайло | 0 | 0 | 37 | 25 | 77 | 37 | 8 | 67 | 56 | 29 | 48 | 9 | 36 | 24 | 0 | 0 | 23 | 22 | 54 | 37 | 5 | 55 | 36 | 26 | 42 | 9 | 24 | 18 |
| Н.Патрушев | 0 | 0 | 59 | 59 | 2 | 18 | 5 | 59 | 59 | 35 | 23 | 0 | 59 | 24 | 0 | 0 | 44 | 38 | 0 | 18 | 5 | 36 | 56 | 16 | 23 | 0 | 18 | 18 |

Суммарные рейтинги упоминаний, п.п.

| Политики | РТР | | | | | | | | | | | | | | НТВ | | | | | | | | | | | | | |
|----------------|--------------|---------------|----------------|----------------|-----------------------|----------------|-----------------|-----------------|----------------------|--------------|---------------|---------------|---------------|--------------|--------------|---------------|----------------|----------------|-----------------------|----------------|-----------------|-----------------|----------------------|--------------|---------------|---------------|---------------|--------------|
| | 2002 год | | | | | | | | | | | | | | 2002 год | | | | | | | | | | | | | |
| | 1 - 6 января | 7 - 13 января | 14 - 20 января | 21 - 27 января | 28 января - 3 февраля | 4 - 10 февраля | 11 - 17 февраля | 18 - 24 февраля | 25 февраля - 3 марта | 4 - 10 марта | 11 - 17 марта | 18 - 24 марта | 25 - 31 марта | 1 - 7 апреля | 1 - 6 января | 7 - 13 января | 14 - 20 января | 21 - 27 января | 28 января - 3 февраля | 4 - 10 февраля | 11 - 17 февраля | 18 - 24 февраля | 25 февраля - 3 марта | 4 - 10 марта | 11 - 17 марта | 18 - 24 марта | 25 - 31 марта | 1 - 7 апреля |
| Г.Селезнев | 0 | 0 | 27 | 0 | 3 | 0 | 45 | 0 | 0 | 13 | 33 | ## | 48 | ## | 0 | 0 | 6 | 3 | 0 | 0 | 4 | 6 | 0 | 3 | 55 | ## | 23 | ## |
| В.Путин | 43 | ## | 349 | ## | ## | ## | ## | ## | ## | ## | ## | ## | ## | ## | 56 | 43 | ## | 89 | 70 | 53 | 95 | 59 | ## | 66 | ## | ## | ## | 83 |
| Г.Зюганов | 0 | 0 | 57 | 0 | 1 | 55 | 4 | 32 | 18 | 0 | 38 | 16 | 0 | 71 | 0 | 0 | 3 | 4 | 3 | 14 | 4 | 8 | 4 | 0 | 13 | 19 | 12 | 91 |
| С.Иванов | 0 | 0 | 0 | 0 | 52 | 31 | 31 | 90 | 50 | 51 | ## | 34 | 23 | 60 | 0 | 0 | 5 | 0 | 23 | 4 | 3 | 50 | 10 | 19 | 24 | 4 | 0 | 15 |
| М.Касьянов | 22 | 0 | 71 | 18 | ## | 86 | 49 | ## | 45 | 83 | 40 | ## | 33 | 17 | 14 | 4 | 15 | 27 | 97 | 58 | 14 | 54 | 0 | 42 | 13 | 34 | 7 | 14 |
| В.Жириновский | 0 | 0 | 0 | 0 | 3 | 7 | 21 | 18 | 0 | 3 | 8 | 5 | 10 | 20 | 6 | 0 | 3 | 24 | 4 | 13 | 6 | 8 | 12 | 4 | 15 | 14 | 4 | 27 |
| Б.Немцов | 0 | 0 | 7 | 0 | 0 | 5 | 0 | 43 | 18 | 8 | 0 | 4 | 0 | 15 | 3 | 0 | 2 | 5 | 0 | 20 | 15 | 4 | 0 | 0 | 0 | 0 | 4 | 19 |
| В.Илюхин | 0 | 0 | 0 | 0 | 0 | 0 | 0 | 0 | 0 | 0 | 0 | 0 | 0 | 39 | 0 | 0 | 0 | 0 | 0 | 0 | 8 | 0 | 0 | 0 | 0 | 0 | 0 | 0 |
| Б.Ельцин | 0 | 0 | 13 | 22 | ## | 6 | 9 | 14 | 22 | 7 | 3 | 0 | 0 | 9 | 21 | 4 | 16 | 0 | 33 | 8 | 4 | 16 | 29 | 4 | 23 | 23 | 15 | 20 |
| А.Кудрин | 7 | 0 | 0 | 0 | 1 | 32 | 28 | 33 | 0 | 7 | 19 | 0 | 0 | 14 | 2 | 0 | 0 | 6 | 4 | 0 | 0 | 7 | 0 | 0 | 18 | 0 | 6 | 0 |
| Б.Грызлов | 0 | 0 | 14 | 7 | 9 | 22 | 0 | 19 | 0 | 11 | 10 | 12 | 0 | 6 | 0 | 0 | 0 | 0 | 3 | 0 | 0 | 7 | 0 | 0 | 10 | 4 | 0 | 4 |
| В.Матвиенко | 5 | 0 | 38 | 0 | 40 | 45 | 13 | 63 | 6 | 19 | 0 | 0 | 0 | 6 | 0 | 0 | 11 | 0 | 27 | 8 | 17 | 6 | 10 | 3 | 0 | 0 | 0 | 10 |
| С.Ястржембский | 0 | 0 | 17 | 0 | 26 | 17 | 0 | 6 | 0 | 0 | 0 | 0 | 4 | 5 | 0 | 6 | 8 | 0 | 10 | 28 | 0 | 14 | 0 | 0 | 0 | 4 | 6 | 9 |
| В.Рушайло | 0 | 0 | 14 | 0 | 12 | 0 | 3 | 12 | 21 | 0 | 5 | 0 | 12 | 6 | 0 | 0 | 0 | 3 | 10 | 0 | 0 | 0 | 0 | 3 | 0 | 0 | 0 | 0 |
| Н.Патрушев | 0 | 0 | 15 | 13 | 0 | 0 | 0 | 14 | 2 | 4 | 0 | 0 | 12 | 6 | 0 | 0 | 0 | 9 | 2 | 0 | 0 | 9 | 0 | 15 | 0 | 0 | 29 | 0 |

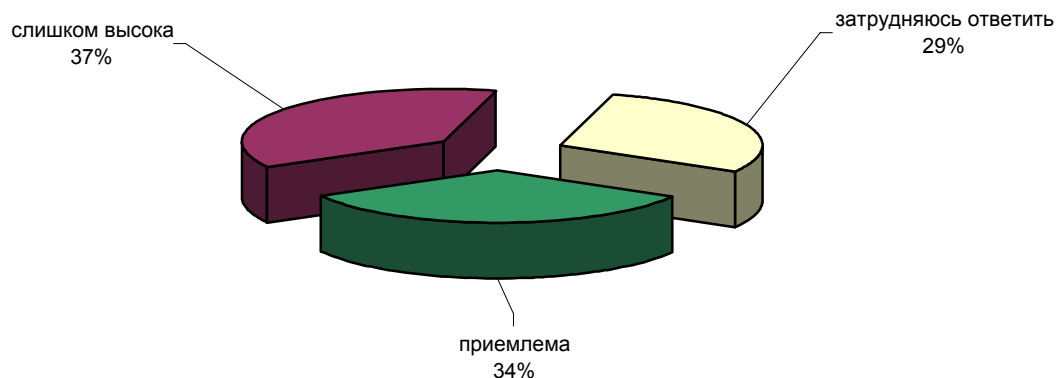
Политические деятели располагаются по убыванию значений суммарного рейтинга их упоминания в телеэфире последнюю из анализируемых недель. В таблицах приводятся данные только по первым пятнадцати политикам

Налоги и налогообложение

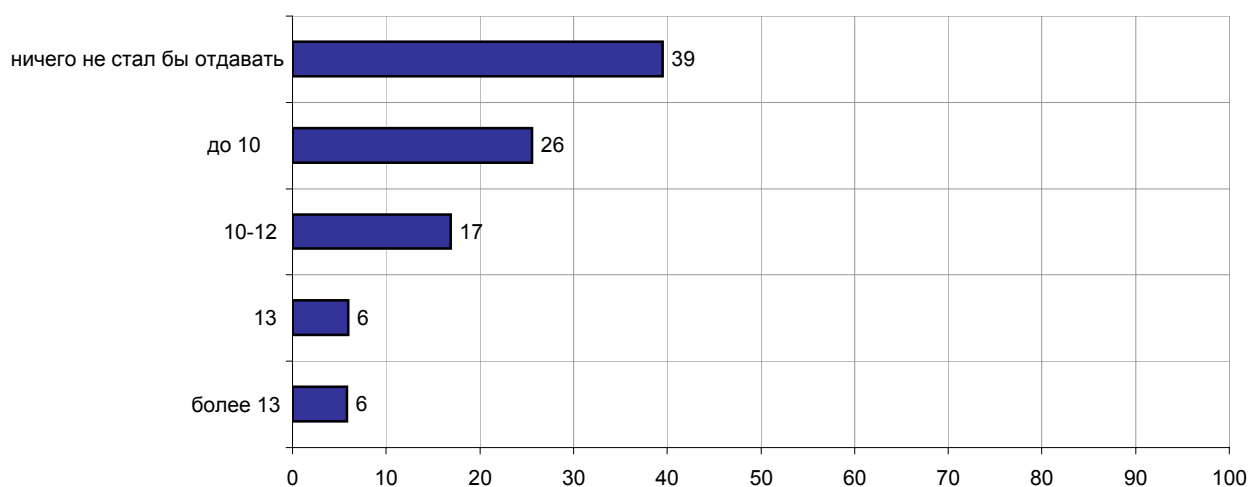


Опрос населения

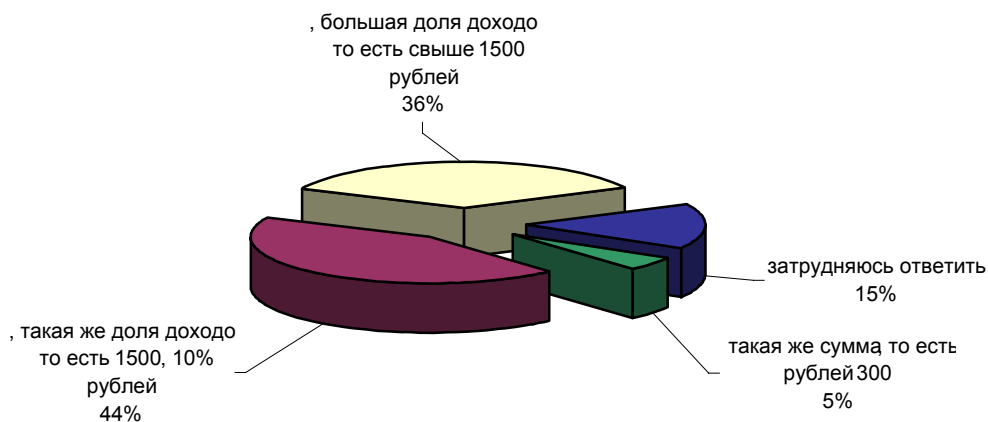
СКАЖИТЕ, ПОЖАЛУЙСТА, СУММА, КОТОРУЮ ВЫ ПЛАТИТЕ В ВИДЕ НАЛОГА, ДЛЯ ВАС ПРИЕМЛЕМА ИЛИ СЛИШКОМ ВЫСОКА?



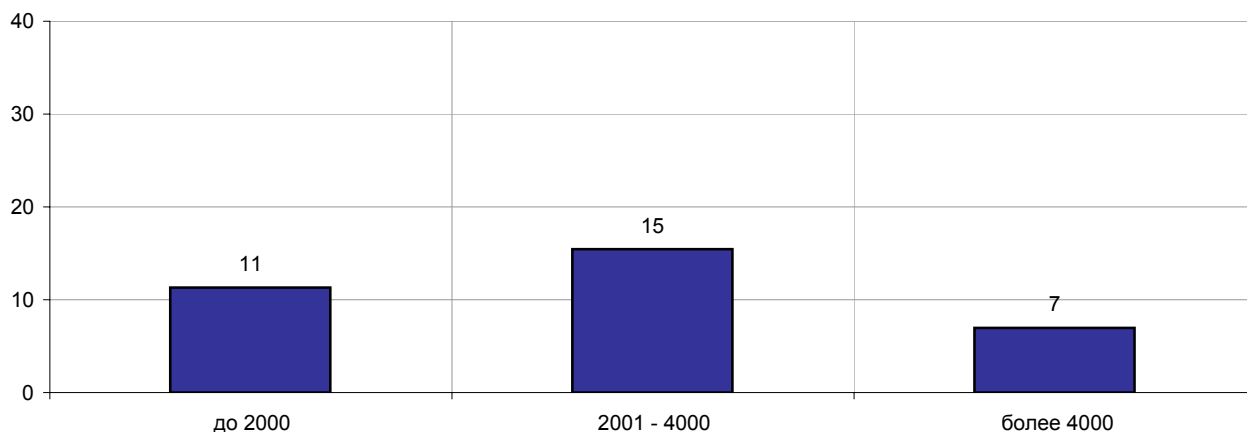
КАКУЮ ЧАСТЬ СВОИХ ДОХОДОВ ВЫ БЫ СОГЛАСИЛИСЬ ДОБРОВОЛЬНО ОТДАВАТЬ НА ГОСУДАРСТВЕННЫЕ РАСХОДЫ РОССИИ?



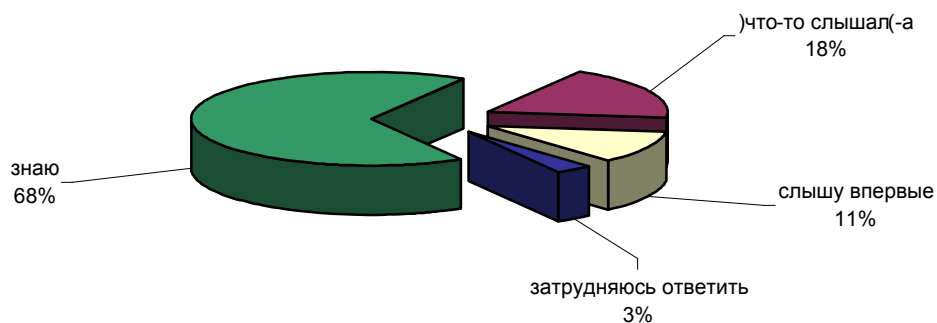
ДОПУСТИМ, ДОХОД ОДНОГО ГРАЖДАНИНА СОСТАВЛЯЕТ 3000 РУБЛЕЙ, А ДРУГОГО - 15000 РУБЛЕЙ. ЕСЛИ С ПЕРВОГО ГОСУДАРСТВО ВЗИМАЕТ НАЛОГ В РАЗМЕРЕ 10% - 300 РУБЛЕЙ, ТО КАКИМ ПО СПРАВЕДЛИВОСТИ ДОЛЖЕН БЫТЬ НАЛОГ СО ВТОРОГО ГРАЖДАНИНА? (Карточка, один ответ.)



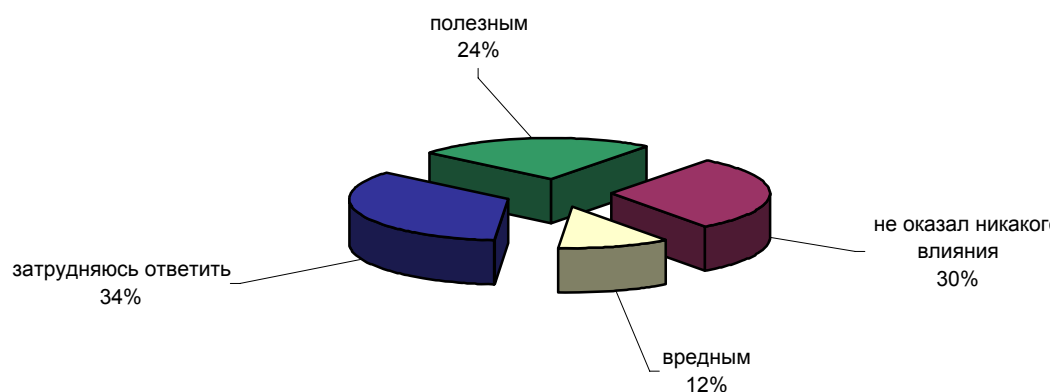
КАКУЮ ИМЕННО СУММУ, ПО ВАШЕМУ МНЕНИЮ, ДОЛЖЕН ПЛАТИТЬ ГРАЖДАНИН С ДОХОДА 15 000 РУБЛЕЙ? (Ответы заявивших, что с дохода 15000 рублей надо платить больше 10% налога)



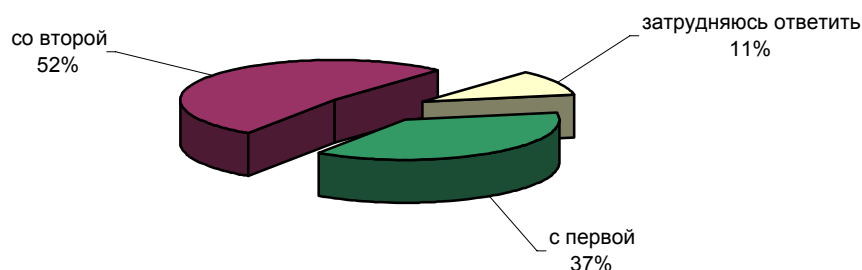
ЗНАЕТЕ ЛИ ВЫ, ЧТО-ТО СЛЫШАЛИ ИЛИ СЛЫШИТЕ СЕЙЧАС ВПЕРВЫЕ О ТОМ, ЧТО В ЯНВАРЕ 2001 ГОДА В РОССИИ БЫЛА ВВЕДЕНА ЕДИНАЯ СТАВКА ПОДОХОДНОГО НАЛОГА В 13%?



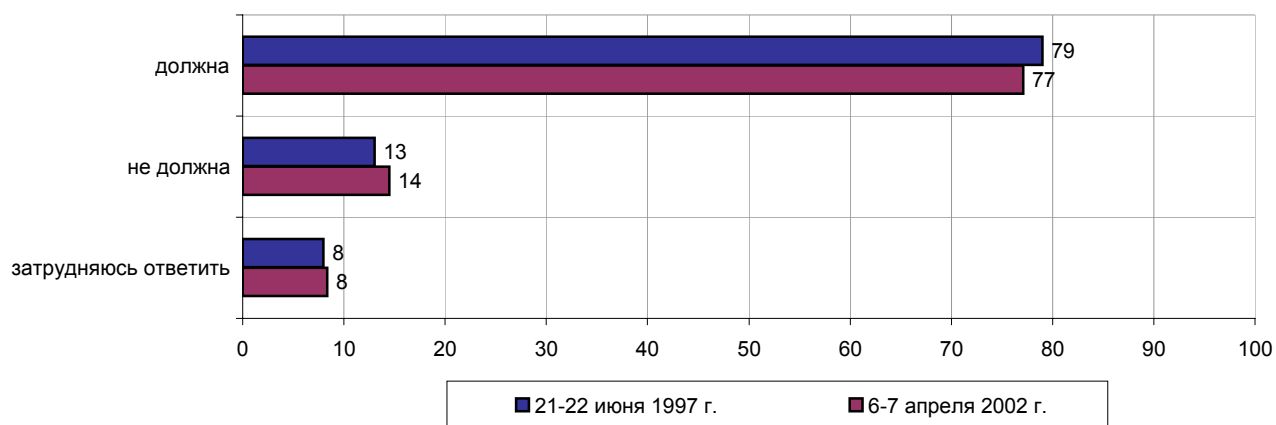
КАК ВЫ ДУМАЕТЕ, ПЕРЕХОД НА ЕДИНУЮ СТАВКУ ПОДОХОДНОГО НАЛОГА ОКАЗАЛСЯ ПОЛЕЗНЫМ ДЛЯ ЭКОНОМИКИ СТРАНЫ, ВРЕДНЫМ ИЛИ НЕ ОКАЗАЛ НА ЭКОНОМИКУ НИКАКОГО ВЛИЯНИЯ?



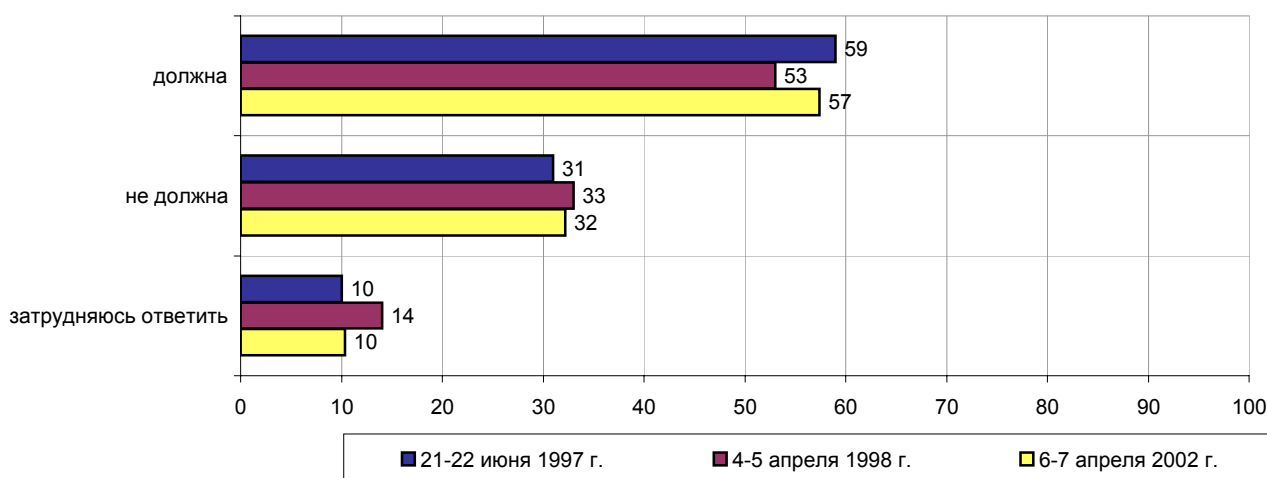
ОДНИ СЧИТАЮТ, ЧТО ПОДОХОДНЫЙ НАЛОГ ДОЛЖЕН ВЗИМАТЬСЯ СО ВСЕХ РАБОТАЮЩИХ ГРАЖДАН. ДРУГИЕ ПОЛАГАЮТ, ЧТО НЕКОТОРЫЕ ГРУППЫ РАБОТАЮЩИХ ГРАЖДАН ДОЛЖНЫ БЫТЬ ОСВОБОЖДЕНЫ ОТ УПЛАТЫ ПОДОХОДНОГО НАЛОГА. С КАКОЙ ТОЧКОЙ ЗРЕНИЯ - С ПЕРВОЙ ИЛИ СО ВТОРОЙ - ВЫ СОГЛАСНЫ?



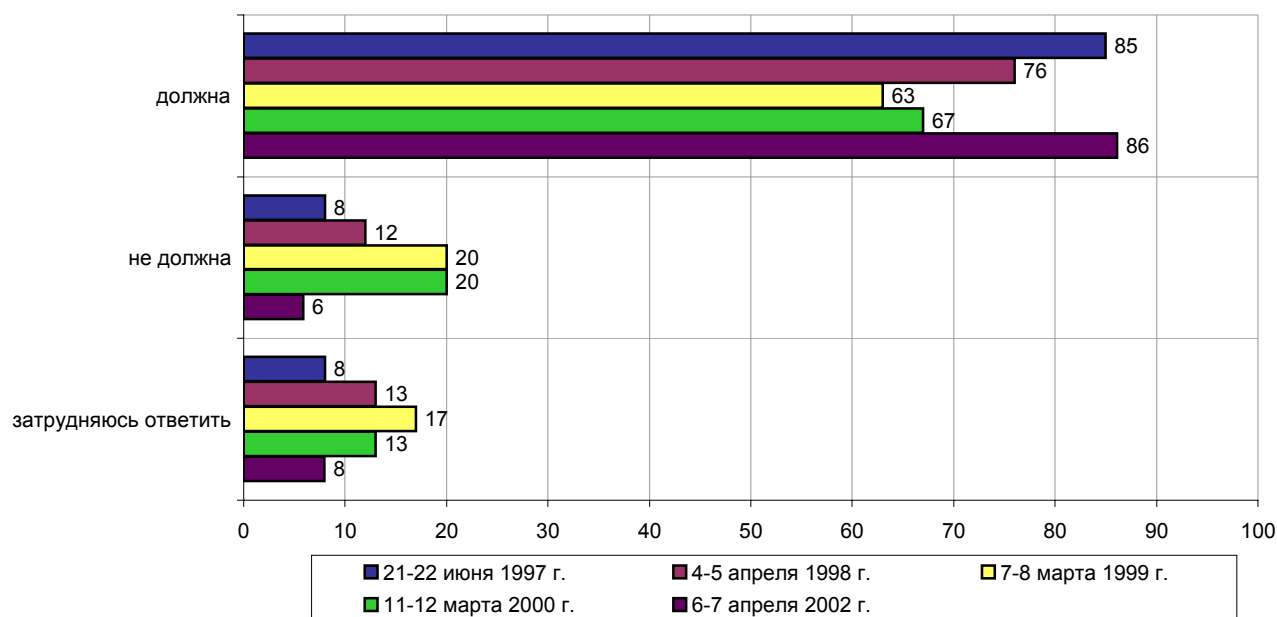
КАК ВЫ СЧИТАЕТЕ, ВЛАСТЬ ДОЛЖНА ИЛИ НЕ ДОЛЖНА УСИЛИТЬ КОНТРОЛЬ НАД ДОХОДАМИ ГРАЖДАН?



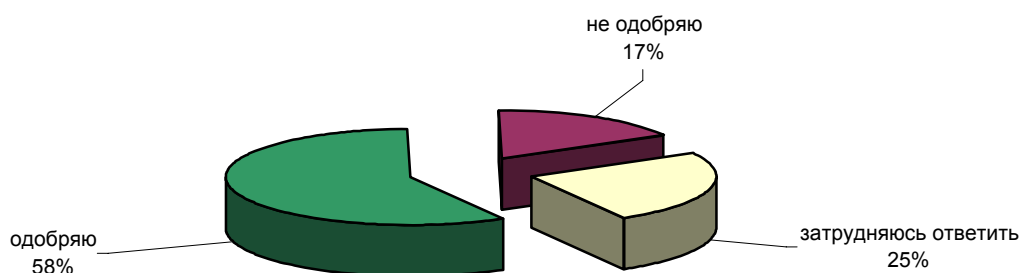
А КАК ВЫ СЧИТАЕТЕ, ВЛАСТЬ ДОЛЖНА ИЛИ НЕ ДОЛЖНА УСИЛИТЬ КОНТРОЛЬ НАД РАСХОДАМИ ГРАЖДАН?



КАК ВЫ ДУМАЕТЕ, ВЛАСТЬ ДОЛЖНА ИЛИ НЕ ДОЛЖНА УЖЕСТОЧИТЬ МЕРЫ ПО ОТНОШЕНИЮ К ТЕМ ГРАЖДДАНАМ, КОТОРЫЕ УКЛОНЯЮТСЯ ОТ УПЛАТЫ НАЛОГОВ?



НЕДАВНО БЫЛА ВЫСКАЗАНА ИДЕЯ ОСВОБОДИТЬ МАЛЫЙ БИЗНЕС ОТ ЗНАЧИТЕЛЬНОЙ ДОЛИ НАЛОГОВ. ВЫ ЛИЧНО ОДОБРЯЕТЕ ИЛИ НЕ ОДОБРЯЕТЕ ЭТУ ИДЕЮ?



| | Россия, все | Голосовали бы за... | | Адаптация | | Пол | | Возраст | | | Образование | | | | Доход на чл.семьи | | | Тип населенного пункта | | | | Федеральные округа | | | | | Москва, все | Пол | | Возраст | | | | | |
|----------------|-------------|---------------------|-------------|-----------|----------------|------------|------------------|------------|---------|---------|-------------|-------------|---------------|---------------|-------------------|---------|-------------|------------------------|--------------|------------------|-----------------|--------------------|----------------|--------------|------|-------------|-------------|-----------------|-------|-------------|-----------|-----------|-----------------|---------|---------|
| | | ...Путина | ...Экганова | оптимисты | адаптированные | пессимисты | неадаптированные | пессимисты | мужчины | женщины | 18 - 35 лет | 36 - 50 лет | старше 50 лет | ниже среднего | среднее общее | среднее | специальное | высшее | до 1000 руб. | 1000 - 1500 руб. | более 1500 руб. | мегаполисы | большие города | малые города | села | Центральный | | Северо-Западный | Южный | Приволжский | Уральский | Сибирский | Дальневосточный | мужчины | женщины |
| Доли групп (%) | 100 | 49 | 14 | 28 | 31 | 40 | 47 | 53 | 31 | 31 | 38 | 19 | 32 | 35 | 14 | 36 | 34 | 25 | 12 | 19 | 38 | 26 | 27 | 8 | 15 | 21 | 9 | 16 | 5 | 100 | 47 | 53 | 32 | 30 | 38 |

СКАЖИТЕ, ПОЖАЛУЙСТА, СУММА, КОТОРУЮ ВЫ ПЛАТИТЕ В ВИДЕ НАЛОГА, ДЛЯ ВАС ПРИЕМЛЕМА ИЛИ СЛИШКОМ ВЫСОКА?

| | | | | | | | | | | | | | | | | | | | | | | | | | | | | | | | | | | | |
|----------------------|----|----|----|----|----|----|----|----|----|----|----|----|----|----|----|----|----|----|----|----|----|----|----|----|----|----|----|----|----|----|----|----|----|----|----|
| приемлема | 34 | 36 | 28 | 36 | 39 | 28 | 38 | 30 | 35 | 41 | 26 | 24 | 31 | 37 | 42 | 30 | 32 | 44 | 30 | 36 | 32 | 35 | 28 | 40 | 35 | 30 | 35 | 41 | 39 | 44 | 53 | 36 | 52 | 53 | 37 |
| слишком высока | 37 | 36 | 40 | 36 | 38 | 37 | 35 | 39 | 39 | 41 | 32 | 28 | 39 | 40 | 37 | 41 | 37 | 29 | 39 | 40 | 36 | 38 | 37 | 22 | 42 | 43 | 35 | 34 | 28 | 20 | 19 | 21 | 21 | 26 | 15 |
| затрудняюсь ответить | 29 | 28 | 32 | 27 | 23 | 35 | 27 | 32 | 26 | 18 | 41 | 47 | 29 | 22 | 21 | 29 | 30 | 28 | 32 | 23 | 32 | 27 | 34 | 39 | 22 | 26 | 30 | 25 | 33 | 36 | 28 | 42 | 27 | 27 | 54 |

КАКУЮ ЧАСТЬ СВОИХ ДОХОДОВ ВЫ БЫ СОГЛАСИЛИСЬ ДОБРОВОЛЬНО ОТДАВАТЬ НА ГОСУДАРСТВЕННЫЕ РАСХОДЫ РОССИИ?

| | | | | | | | | | | | | | | | | | | | | | | | | | | | | | | | | | | | |
|--------------------------------|----|----|----|----|----|----|----|----|----|----|----|----|----|----|----|----|----|----|----|----|----|----|----|----|----|----|----|----|----|----|----|----|----|----|----|
| ничего не стал(-а) бы отдавать | 39 | 36 | 46 | 30 | 37 | 48 | 38 | 41 | 31 | 34 | 51 | 51 | 37 | 40 | 30 | 46 | 40 | 32 | 38 | 40 | 41 | 38 | 37 | 36 | 32 | 42 | 52 | 44 | 36 | 32 | 29 | 35 | 27 | 25 | 42 |
| до 10 % | 26 | 26 | 27 | 32 | 27 | 20 | 25 | 26 | 31 | 30 | 18 | 22 | 30 | 25 | 22 | 28 | 27 | 21 | 26 | 24 | 24 | 31 | 23 | 34 | 28 | 27 | 18 | 28 | 15 | 14 | 11 | 16 | 21 | 13 | 8 |
| 10-12 % | 17 | 20 | 11 | 17 | 19 | 15 | 17 | 17 | 21 | 17 | 14 | 12 | 15 | 19 | 24 | 13 | 19 | 21 | 18 | 22 | 15 | 15 | 13 | 19 | 21 | 15 | 19 | 14 | 37 | 16 | 16 | 16 | 21 | 16 | 12 |
| 13 % | 6 | 7 | 5 | 8 | 6 | 5 | 9 | 4 | 6 | 8 | 4 | 3 | 7 | 6 | 8 | 3 | 4 | 12 | 6 | 5 | 7 | 3 | 10 | 7 | 1 | 5 | 6 | 4 | 6 | 16 | 22 | 12 | 9 | 26 | 15 |
| более 13 | 6 | 6 | 6 | 8 | 5 | 4 | 6 | 5 | 7 | 6 | 5 | 4 | 6 | 6 | 9 | 5 | 5 | 8 | 7 | 4 | 7 | 6 | 7 | 3 | 8 | 6 | 5 | 3 | 6 | 7 | 11 | 3 | 11 | 5 | 5 |

ДОПУСТИМ, ДОХОД ОДНОГО ГРАЖДАНИНА СОСТАВЛЯЕТ 3000 РУБЛЕЙ, А ДРУГОГО - 15000 РУБЛЕЙ. ЕСЛИ С ПЕРВОГО ГОСУДАРСТВО ВЗИМАЕТ НАЛОГ В РАЗМЕРЕ 10% - 300 РУБЛЕЙ, ТО КАКИМ ПО СПРАВЕДЛИВОСТИ ДОЛЖЕН БЫТЬ НАЛОГ СО ВТОРОГО ГРАЖДАНИНА? (Карточка, один ответ.)

| | | | | | | | | | | | | | | | | | | | | | | | | | | | | | | | | | | | |
|---|----|----|----|----|----|----|----|----|----|----|----|----|----|----|----|----|----|----|----|----|----|----|----|----|----|----|----|----|----|----|----|----|----|----|----|
| такая же сумма, то есть 300 рублей | 5 | 6 | 5 | 8 | 5 | 3 | 6 | 5 | 7 | 5 | 4 | 5 | 8 | 4 | 1 | 8 | 4 | 4 | 3 | 4 | 5 | 7 | 3 | 4 | 1 | 7 | 3 | 12 | 2 | 2 | 3 | 1 | 4 | 1 | 1 |
| такая же доля доходов, 10%, то есть 1500 рублей | 43 | 49 | 30 | 53 | 44 | 36 | 46 | 42 | 55 | 44 | 34 | 34 | 38 | 49 | 53 | 34 | 44 | 55 | 48 | 50 | 38 | 41 | 44 | 59 | 43 | 28 | 53 | 50 | 47 | 57 | 60 | 54 | 74 | 54 | 45 |
| большая доля доходов, то есть свыше 1500 рублей | 36 | 33 | 45 | 29 | 36 | 41 | 36 | 36 | 27 | 41 | 40 | 33 | 39 | 36 | 34 | 40 | 37 | 31 | 34 | 33 | 39 | 37 | 35 | 33 | 44 | 47 | 21 | 25 | 33 | 31 | 30 | 31 | 20 | 32 | 39 |
| затрудняюсь ответить | 15 | 12 | 21 | 11 | 15 | 19 | 12 | 18 | 11 | 11 | 23 | 28 | 14 | 11 | 12 | 18 | 16 | 10 | 16 | 13 | 18 | 15 | 18 | 5 | 12 | 18 | 23 | 12 | 19 | 11 | 8 | 13 | 2 | 13 | 15 |

КАКУЮ ИМЕННО СУММУ, ПО ВАШЕМУ МНЕНИЮ, ДОЛЖЕН ПЛАТИТЬ ГРАЖДАНИН С ДОХОДА 15 000 РУБЛЕЙ? (Ответы заявивших, что с дохода 15000 рублей надо платить больше 10% налога)

| | | | | | | | | | | | | | | | | | | | | | | | | | | | | | | | | | | | |
|-------------|----|----|----|----|----|----|----|----|----|----|----|----|----|----|----|----|----|----|----|----|----|----|----|----|----|----|----|----|----|----|----|----|---|----|----|
| до 2000 | 11 | 12 | 9 | 9 | 11 | 12 | 10 | 12 | 10 | 12 | 12 | 9 | 12 | 12 | 11 | 14 | 11 | 9 | 18 | 10 | 11 | 10 | 8 | 16 | 14 | 20 | 4 | 3 | 11 | 7 | 7 | 7 | 6 | 9 | 7 |
| 2001 - 4000 | 15 | 14 | 21 | 14 | 14 | 18 | 17 | 14 | 10 | 19 | 17 | 15 | 16 | 16 | 15 | 16 | 16 | 15 | 11 | 14 | 17 | 16 | 15 | 15 | 19 | 16 | 11 | 15 | 16 | 15 | 15 | 14 | 9 | 18 | 18 |
| более 4000 | 7 | 6 | 13 | 4 | 8 | 8 | 8 | 6 | 6 | 8 | 7 | 5 | 8 | 7 | 7 | 9 | 6 | 6 | 5 | 7 | 7 | 9 | 7 | 2 | 8 | 10 | 3 | 6 | 6 | 5 | 7 | 4 | 4 | 5 | 7 |

| | Россия, все | Голосовали бы за... | | Адаптация | | | Пол | | Возраст | | | Образование | | | | Доход на чл.семьи | | | Тип населенного пункта | | | | Федеральные округа | | | | | Москва, все | Пол | | Возраст | | | | |
|----------------|-------------|---------------------|--------------|-----------|----------------|------------|------------------|------------|---------|---------|-------------|-------------|---------------|---------------|---------------|-------------------|-------------|--------|------------------------|------------------|-----------------|------------|--------------------|--------------|------|-------------|-----------------|-------------|-------|-------------|-----------|-----------|-----------------|---------|---------|
| | | ...Путин | ...Эгоганова | оптимисты | адаптированные | пессимисты | неадаптированные | пессимисты | мужчины | женщины | 18 - 35 лет | 36 - 50 лет | старше 50 лет | ниже среднего | среднее общее | среднее | специальное | высшее | до 1000 руб. | 1000 - 1500 руб. | более 1500 руб. | мегаполисы | большие города | малые города | села | Центральный | Северо-Западный | | Южный | Приволжский | Уральский | Сибирский | Дальневосточный | мужчины | женщины |
| Доли групп (%) | 100 | 49 | 14 | 28 | 31 | 40 | 47 | 53 | 31 | 31 | 38 | 19 | 32 | 35 | 14 | 36 | 34 | 25 | 12 | 19 | 38 | 26 | 27 | 8 | 15 | 21 | 9 | 16 | 5 | 100 | 47 | 53 | 32 | 30 | 38 |

ЗНАЕТЕ ЛИ ВЫ, ЧТО-ТО СЛЫШАЛИ ИЛИ СЛЫШИТЕ СЕЙЧАС ВПЕРВЫЕ О ТОМ, ЧТО В ЯНВАРЕ 2001 ГОДА В РОССИИ БЫЛА ВВЕДЕНА ЕДИНАЯ СТАВКА ПОДОХОДНОГО НАЛОГА В 13%?

| | | | | | | | | | | | | | | | | | | | | | | | | | | | | | | | | | | | |
|----------------------|----|----|----|----|----|----|----|----|----|----|----|----|----|----|----|----|----|----|----|----|----|----|----|----|----|----|----|----|----|----|----|----|----|----|----|
| знаю | 67 | 69 | 57 | 74 | 66 | 63 | 72 | 62 | 70 | 73 | 60 | 43 | 64 | 75 | 83 | 56 | 69 | 78 | 77 | 70 | 67 | 55 | 72 | 86 | 64 | 64 | 58 | 59 | 65 | 85 | 92 | 79 | 86 | 88 | 81 |
| что-то слышал(-а) | 18 | 18 | 24 | 15 | 19 | 20 | 17 | 19 | 17 | 17 | 21 | 24 | 20 | 16 | 13 | 20 | 19 | 16 | 11 | 24 | 20 | 18 | 19 | 4 | 17 | 16 | 35 | 22 | 11 | 10 | 7 | 13 | 11 | 7 | 12 |
| слышу впервые | 11 | 10 | 15 | 8 | 11 | 14 | 8 | 14 | 12 | 9 | 13 | 24 | 13 | 6 | 3 | 19 | 9 | 4 | 8 | 3 | 10 | 22 | 7 | 9 | 15 | 13 | 4 | 15 | 20 | 3 | 1 | 5 | 2 | 4 | 4 |
| затрудняюсь ответить | 3 | 3 | 5 | 2 | 4 | 4 | 2 | 5 | 1 | 2 | 6 | 9 | 2 | 2 | 0 | 5 | 3 | 1 | 3 | 3 | 3 | 5 | 1 | 2 | 4 | 5 | 2 | 4 | 4 | 1 | 0 | 3 | 1 | 0 | 3 |

КАК ВЫ ДУМАЕТЕ, ПЕРЕХОД НА ЕДИНУЮ СТАВКУ ПОДОХОДНОГО НАЛОГА ОКАЗАЛСЯ ПОЛЕЗНЫМ ДЛЯ ЭКОНОМИКИ СТРАНЫ, ВРЕДНЫМ ИЛИ НЕ ОКАЗАЛ НА ЭКОНОМИКУ НИКАКОГО ВЛИЯНИЯ?

| | | | | | | | | | | | | | | | | | | | | | | | | | | | | | | | | | | | |
|----------------------------|----|----|----|----|----|----|----|----|----|----|----|----|----|----|----|----|----|----|----|----|----|----|----|----|----|----|----|----|----|----|----|----|----|----|----|
| полезным | 24 | 29 | 19 | 31 | 24 | 20 | 24 | 24 | 29 | 27 | 18 | 19 | 25 | 26 | 25 | 24 | 22 | 29 | 20 | 30 | 21 | 26 | 19 | 19 | 37 | 18 | 21 | 26 | 44 | 26 | 32 | 20 | 28 | 20 | 29 |
| не оказал никакого влияния | 30 | 28 | 40 | 30 | 29 | 30 | 33 | 27 | 32 | 31 | 26 | 21 | 28 | 33 | 36 | 31 | 27 | 29 | 31 | 30 | 27 | 32 | 33 | 33 | 27 | 28 | 28 | 32 | 14 | 33 | 32 | 33 | 39 | 36 | 24 |
| вредным | 12 | 9 | 12 | 10 | 9 | 15 | 12 | 11 | 9 | 14 | 11 | 8 | 11 | 14 | 12 | 10 | 14 | 10 | 17 | 14 | 11 | 8 | 12 | 12 | 13 | 12 | 10 | 11 | 7 | 8 | 9 | 6 | 5 | 1 | 7 |
| затрудняюсь ответить | 35 | 34 | 29 | 29 | 37 | 36 | 31 | 38 | 30 | 28 | 44 | 52 | 36 | 27 | 27 | 35 | 37 | 32 | 32 | 27 | 41 | 33 | 36 | 36 | 23 | 42 | 40 | 30 | 35 | 34 | 26 | 40 | 28 | 32 | 40 |

ОДНИ СЧИТАЮТ, ЧТО ПОДОХОДНЫЙ НАЛОГ ДОЛЖЕН ВЗИМАТЬСЯ СО ВСЕХ РАБОТАЮЩИХ ГРАЖДАН. ДРУГИЕ ПОЛАГАЮТ, ЧТО НЕКОТОРЫЕ ГРУППЫ РАБОТАЮЩИХ ГРАЖДАН ДОЛЖНЫ БЫТЬ ОСВОБОЖДЕНЫ ОТ УПЛАТЫ ПОДОХОДНОГО НАЛОГА. С КАКОЙ ТОЧКОЙ ЗРЕНИЯ - С ПЕРВОЙ ИЛИ СО ВТОРОЙ - ВЫ СОГЛАСНЫ?

| | | | | | | | | | | | | | | | | | | | | | | | | | | | | | | | | | | | |
|----------------------|----|----|----|----|----|----|----|----|----|----|----|----|----|----|----|----|----|----|----|----|----|----|----|----|----|----|----|----|----|----|----|----|----|----|----|
| с первой | 37 | 40 | 33 | 44 | 39 | 32 | 39 | 35 | 39 | 41 | 32 | 34 | 34 | 38 | 46 | 34 | 38 | 40 | 32 | 44 | 34 | 39 | 39 | 31 | 36 | 32 | 31 | 43 | 58 | 39 | 42 | 36 | 41 | 37 | 38 |
| со второй | 52 | 49 | 54 | 47 | 49 | 58 | 51 | 53 | 53 | 50 | 53 | 45 | 54 | 55 | 51 | 54 | 51 | 54 | 58 | 48 | 54 | 49 | 49 | 62 | 57 | 53 | 58 | 49 | 37 | 55 | 53 | 56 | 55 | 56 | 54 |
| затрудняюсь ответить | 11 | 11 | 13 | 9 | 12 | 10 | 10 | 11 | 8 | 9 | 14 | 21 | 11 | 7 | 4 | 12 | 11 | 6 | 10 | 8 | 12 | 12 | 12 | 6 | 7 | 15 | 11 | 9 | 5 | 6 | 4 | 8 | 3 | 7 | 8 |

КАК ВЫ СЧИТАЕТЕ, ВЛАСТЬ ДОЛЖНА ИЛИ НЕ ДОЛЖНА УСИЛИТЬ КОНТРОЛЬ НАД ДОХОДАМИ ГРАЖДАН?

| | | | | | | | | | | | | | | | | | | | | | | | | | | | | | | | | | | | |
|----------------------|----|----|----|----|----|----|----|----|----|----|----|----|----|----|----|----|----|----|----|----|----|----|----|----|----|----|----|----|----|----|----|----|----|----|----|
| должна | 77 | 79 | 90 | 70 | 80 | 80 | 78 | 76 | 71 | 80 | 80 | 77 | 79 | 76 | 77 | 79 | 79 | 75 | 67 | 82 | 81 | 75 | 73 | 64 | 81 | 81 | 73 | 82 | 88 | 70 | 67 | 73 | 56 | 72 | 80 |
| не должна | 14 | 15 | 3 | 21 | 13 | 11 | 14 | 15 | 21 | 14 | 9 | 8 | 13 | 18 | 18 | 12 | 13 | 18 | 23 | 12 | 13 | 14 | 17 | 27 | 11 | 12 | 18 | 12 | 7 | 22 | 27 | 16 | 39 | 17 | 11 |
| затрудняюсь ответить | 8 | 6 | 7 | 9 | 7 | 8 | 7 | 9 | 8 | 5 | 11 | 15 | 9 | 6 | 5 | 9 | 8 | 7 | 11 | 6 | 7 | 11 | 10 | 9 | 8 | 8 | 9 | 7 | 8 | 5 | 10 | 5 | 10 | 9 | |

| | Россия, все | Голосовали бы за... | | Адаптация | | Пол | | Возраст | | | Образование | | | | Доход на чл.семьи | | | Тип населенного пункта | | | | Федеральные округа | | | | | Москва, все | Пол | | Возраст | | | | | |
|----------------|-------------|---------------------|------------|-----------|----------------|------------|------------------|------------|---------|---------|-------------|-------------|---------------|---------------|-------------------|---------|-------------|------------------------|--------------|------------------|-----------------|--------------------|----------------|--------------|------|-------------|-------------|-----------------|-------|-------------|-----------|-----------|-----------------|---------|---------|
| | | ...Путин | ...Зюганов | оптимисты | адаптированные | пессимисты | неадаптированные | пессимисты | мужчины | женщины | 18 - 35 лет | 36 - 50 лет | старше 50 лет | ниже среднего | среднее общее | среднее | специальное | высшее | до 1000 руб. | 1000 - 1500 руб. | более 1500 руб. | мегаполисы | большие города | малые города | села | Центральный | | Северо-Западный | Южный | Приволжский | Уральский | Сибирский | Дальневосточный | мужчины | женщины |
| Доли групп (%) | 100 | 49 | 14 | 28 | 31 | 40 | 47 | 53 | 31 | 31 | 38 | 19 | 32 | 35 | 14 | 36 | 34 | 25 | 12 | 19 | 38 | 26 | 27 | 8 | 15 | 21 | 9 | 16 | 5 | 100 | 47 | 53 | 32 | 30 | 38 |

А КАК ВЫ СЧИТАЕТЕ, ВЛАСТЬ ДОЛЖНА ИЛИ НЕ ДОЛЖНА УСИЛИТЬ КОНТРОЛЬ НАД РАСХОДАМИ ГРАЖДАН?

| | | | | | | | | | | | | | | | | | | | | | | | | | | | | | | | | | | | |
|----------------------|----|----|----|----|----|----|----|----|----|----|----|----|----|----|----|----|----|----|----|----|----|----|----|----|----|----|----|----|----|----|----|----|----|----|----|
| должна | 57 | 58 | 73 | 46 | 61 | 63 | 59 | 56 | 46 | 58 | 66 | 63 | 57 | 57 | 53 | 59 | 62 | 50 | 56 | 58 | 57 | 61 | 52 | 49 | 59 | 60 | 59 | 64 | 62 | 43 | 39 | 46 | 27 | 41 | 57 |
| не должна | 32 | 34 | 16 | 42 | 31 | 25 | 33 | 32 | 43 | 34 | 22 | 22 | 34 | 34 | 39 | 29 | 28 | 40 | 32 | 34 | 32 | 28 | 36 | 37 | 31 | 28 | 30 | 30 | 33 | 48 | 54 | 42 | 66 | 48 | 32 |
| затрудняюсь ответить | 10 | 8 | 10 | 11 | 8 | 11 | 8 | 12 | 11 | 8 | 12 | 16 | 9 | 10 | 8 | 12 | 10 | 10 | 12 | 8 | 11 | 11 | 12 | 13 | 10 | 11 | 11 | 7 | 5 | 10 | 7 | 12 | 6 | 11 | 12 |

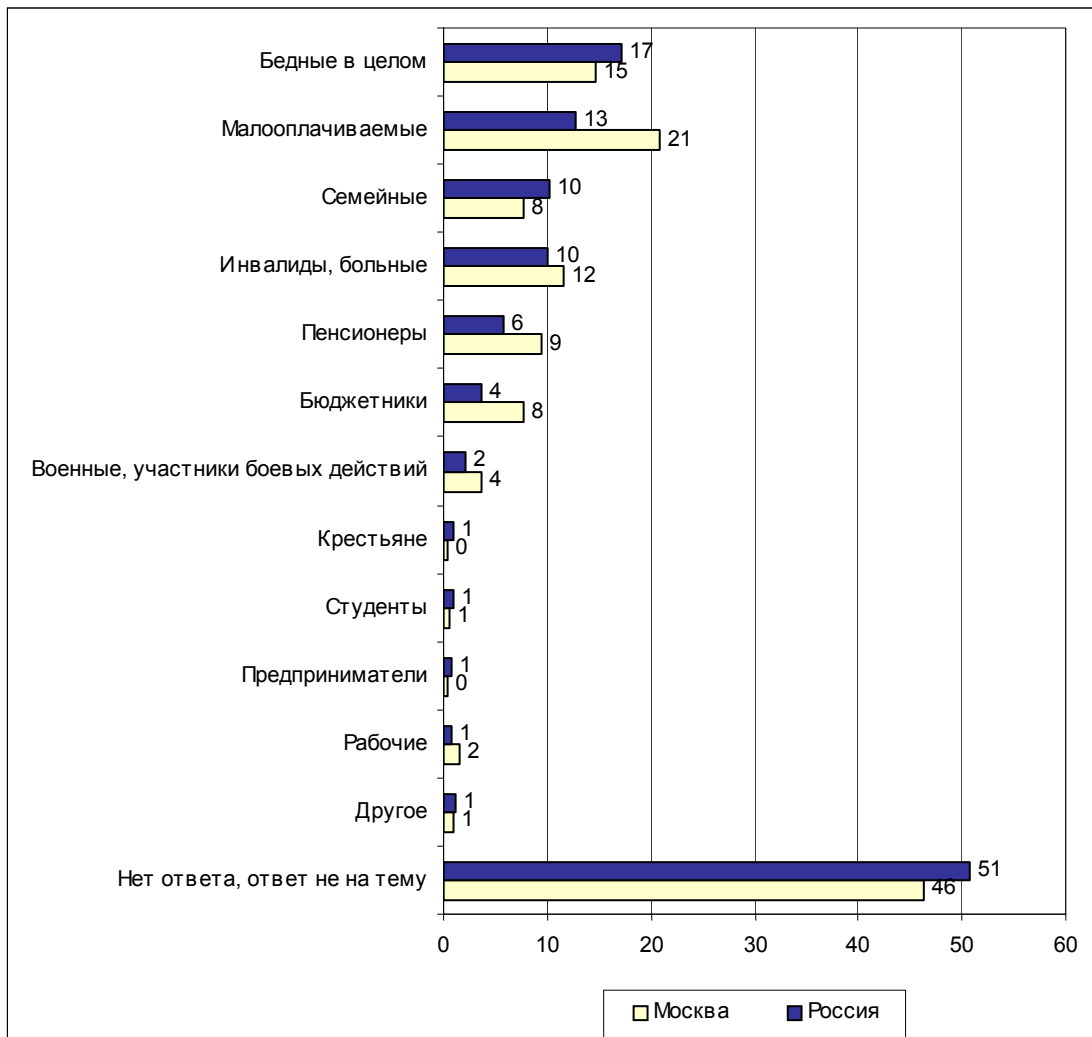
КАК ВЫ ДУМАЕТЕ, ВЛАСТЬ ДОЛЖНА ИЛИ НЕ ДОЛЖНА УЖЕСТОЧИТЬ МЕРЫ ПО ОТНОШЕНИЮ К ТЕМ ГРАЖДАНАМ, КОТОРЫЕ УКЛОНЯЮТСЯ ОТ УПЛАТЫ НАЛОГОВ?

| | | | | | | | | | | | | | | | | | | | | | | | | | | | | | | | | | | | |
|----------------------|----|----|----|----|----|----|----|----|----|----|----|----|----|----|----|----|----|----|----|----|----|----|----|----|----|----|----|----|----|----|----|----|----|----|----|
| должна | 86 | 86 | 94 | 81 | 89 | 88 | 85 | 87 | 79 | 89 | 90 | 86 | 85 | 86 | 90 | 82 | 91 | 85 | 83 | 90 | 84 | 90 | 86 | 86 | 91 | 83 | 79 | 87 | 96 | 77 | 78 | 77 | 67 | 80 | 83 |
| не должна | 6 | 6 | 0 | 8 | 4 | 5 | 7 | 5 | 10 | 6 | 3 | 3 | 6 | 6 | 7 | 6 | 4 | 8 | 8 | 5 | 7 | 3 | 6 | 8 | 4 | 7 | 7 | 5 | 2 | 11 | 13 | 10 | 23 | 8 | 4 |
| затрудняюсь ответить | 8 | 8 | 6 | 11 | 6 | 7 | 8 | 8 | 11 | 5 | 8 | 11 | 9 | 8 | 3 | 12 | 5 | 7 | 9 | 4 | 9 | 7 | 8 | 6 | 4 | 9 | 14 | 9 | 3 | 11 | 8 | 14 | 8 | 12 | 12 |

НЕДАВНО БЫЛА ВЫСКАЗАНА ИДЕЯ ОСВОБОДИТЬ МАЛЫЙ БИЗНЕС ОТ ЗНАЧИТЕЛЬНОЙ ДОЛИ НАЛОГОВ. ВЫ ЛИЧНО ОДОБРЯЕТЕ ИЛИ НЕ ОДОБРЯЕТЕ ЭТУ ИДЕЮ?

| | | | | | | | | | | | | | | | | | | | | | | | | | | | | | | | | | | | |
|----------------------|----|----|----|----|----|----|----|----|----|----|----|----|----|----|----|----|----|----|----|----|----|----|----|----|----|----|----|----|----|----|----|----|----|----|----|
| одобряю | 58 | 61 | 45 | 69 | 56 | 51 | 61 | 55 | 65 | 60 | 51 | 40 | 58 | 64 | 68 | 51 | 58 | 66 | 72 | 69 | 53 | 47 | 59 | 68 | 65 | 54 | 56 | 54 | 48 | 70 | 81 | 60 | 75 | 72 | 65 |
| не одобряю | 17 | 15 | 22 | 14 | 19 | 18 | 18 | 16 | 18 | 19 | 15 | 17 | 21 | 16 | 14 | 22 | 16 | 13 | 12 | 12 | 20 | 20 | 13 | 18 | 13 | 18 | 21 | 25 | 13 | 12 | 10 | 15 | 15 | 11 | 12 |
| затрудняюсь ответить | 25 | 23 | 33 | 16 | 25 | 30 | 20 | 29 | 17 | 21 | 34 | 43 | 22 | 21 | 18 | 27 | 26 | 21 | 17 | 19 | 26 | 32 | 27 | 14 | 22 | 28 | 23 | 22 | 38 | 17 | 9 | 25 | 11 | 17 | 24 |

Открытый вопрос: С Вашей точки зрения, кто, какие группы граждан должны быть освобождены от уплаты подоходного налога?



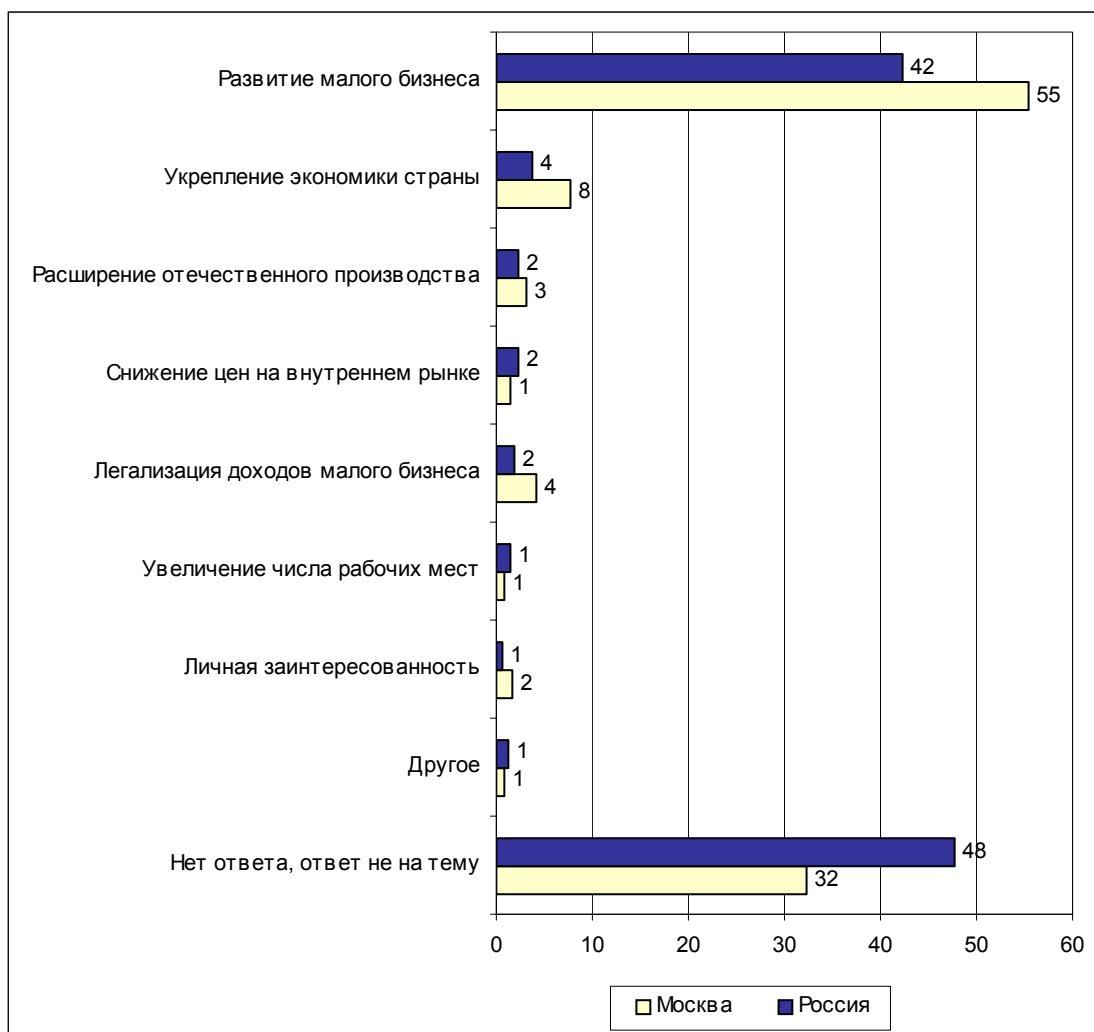
Суждения респондентов

(в % от числа опрошенных по России)

| | |
|---|-----------|
| Бедные в целом | 17 |
| • <i>"Нищета она и есть нищета – что с них брать?!"; "кто нищий"; "с бедных не брать".</i> | |
| Малооплачиваемые | 13 |
| • <i>"У кого низкая ставка"; "тех, кто мало зарабатывает и больше заработать не может"; "малооплачиваемые категории"; "всех, у кого низкая зарплата"; "должны быть освобождены низкооплачиваемые должности, например, уборщицы"; "у кого низкая зарплата"; "кто работает и получает ниже прожиточного уровня"; "люди с зарплатой до 6000 рублей"; "если плохо зарабатывают"; "которые получают до 1000 рублей"; "которые получают мизер"; "кто получает мало, у которых только на питание хватает"; "которые очень мало зарабатывают"; "кто зарабатывает 2-3 тысячи"; "если получают копейки"; "если зарплата ниже прожиточного минимума"; "согласен, чтобы освободить от налога тех, кто мало зарабатывает".</i> | |
| Семейные | 10 |
| Многодетные семьи | 8 |
| • <i>"У кого много детей"; "кто имеет три и больше детей".</i> | |
| Неполные семьи | 3 |
| • <i>"Неполные семьи".</i> | |
| Семьи с детьми | 1 |
| • <i>"Имеющие на иждивении детей"; "у кого есть на иждивении дети"; "семьи с несовершеннолетними детьми"; "освободить тех, у кого дети".</i> | |
| Инвалиды, больные | 10 |
| • <i>"Все инвалиды"; "инвалиды второй и третьей групп"; "которые на инвалидности"; "люди с серьезными заболеваниями"; "инвалиды, сердечно больные".</i> | |
| Пенсионеры | 6 |
| Пенсионеры в целом | 4 |
| • <i>"Пенсионеры".</i> | |
| Работающие пенсионеры | 2 |
| • <i>"Работающие пенсионеры".</i> | |
| Бюджетники | 4 |
| • <i>"Бюджетников, имеющих минимальную зарплату"; "которые работают на государство, бюджетники"; "врачи, учителя"; "медицинские работники, работники образования"; "воспитатели – бюджетники".</i> | |
| Военные, участники боевых действий | 2 |
| • <i>"Участники всех войн"; "военнослужащие"; ""афганцы", "чеченцы""; "отслужившие в Чечне и Афганистане"; "освободить тех, кто воевал в горячих точках".</i> | |
| Крестьяне | 1 |
| • <i>"Сельхозработники"; "колхозники"; "работники сельского хозяйства".</i> | |
| Студенты | 1 |
| • <i>"Студенты".</i> | |

| | |
|--|-----------|
| Предприниматели | 1 |
| • <i>"Производители"; "начинающие предприниматели"; "мелкие предприниматели".</i> | |
| Рабочие | 1 |
| • <i>"Рабочие-станочники"; "рабочий класс"; "шахтёры, металлурги".</i> | |
| Другое | 1 |
| • <i>"Дети и женщины"; "нужно учитывать условия жизни разных семей"; "кто занимается благотворительностью"; "люди духовных профессий"; "специалисты высокой квалификации"; "граждане, которые имеют заслуги перед Отечеством".</i> | |
| Нет ответа, ответ не на тему | 51 |

Открытый вопрос: Почему Вы одобряете идею освободить малый бизнес от значительной доли налогов?



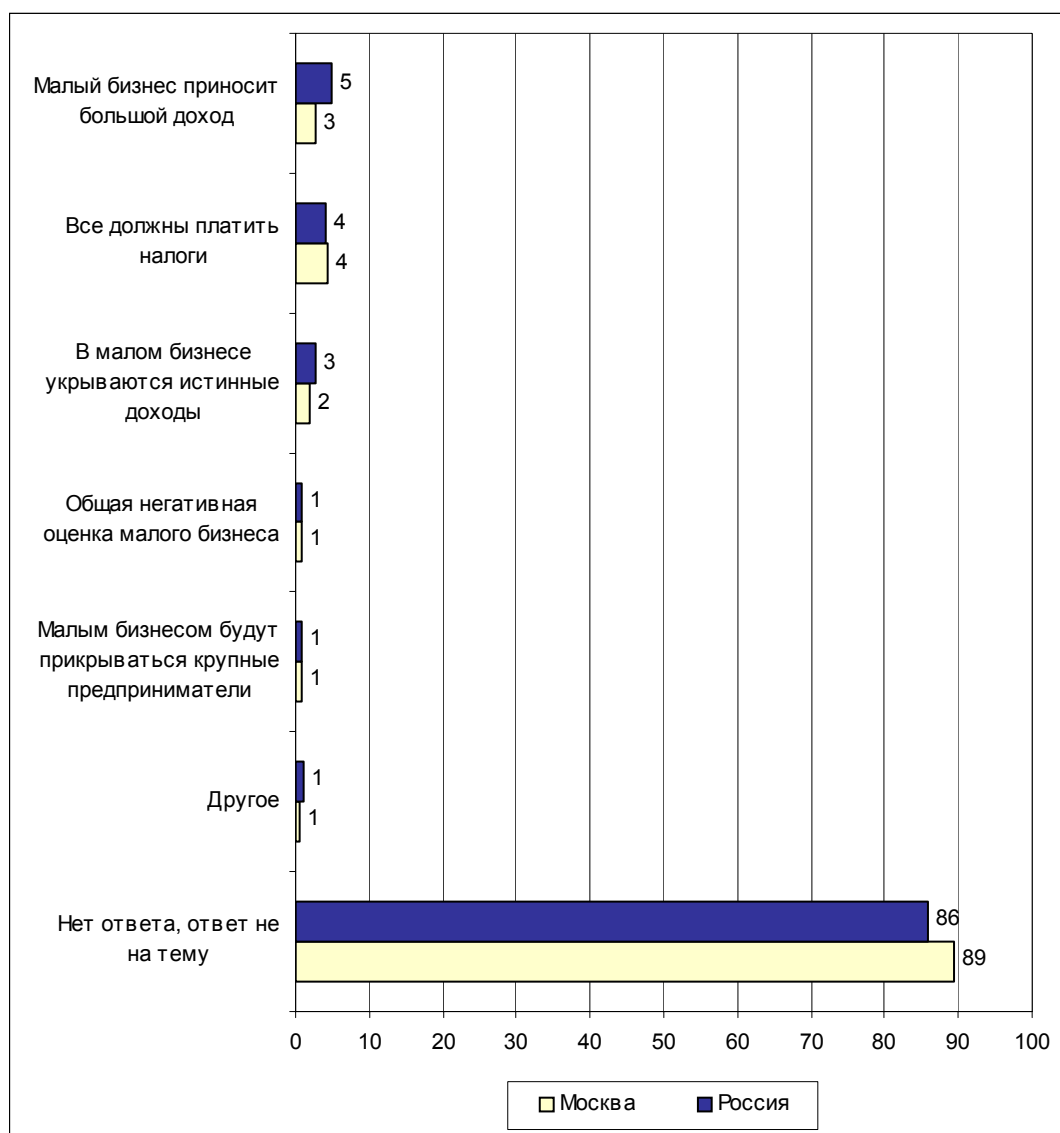
Суждения респондентов

(в % от числа опрошенных по России)

| | |
|---|-----------|
| Развитие малого бизнеса | 42 |
| Стимулирование развития малого бизнеса | 24 |
| <ul style="list-style-type: none"> • <i>"Бизнес будет расширяться"; "позволит большому количеству желающих открыть малый бизнес"; "дать толчок к развитию"; "для развития и увеличения предприятий"; "будут развиваться, все от этого выиграют"; "надо поднимать малый бизнес, так как эти люди зарабатывают деньги своим трудом"; "будет перспектива развития малого бизнеса"; "малый бизнес только начинается, надо ему развиваться"; "у них нет денег на развитие"; "должен развиваться и быть бизнесом, а не базаром"; "чтобы он был, дать возможность работать тем, кто хочет"; "количество малых предприятий возрастет"; "больше пользы, будут развиваться"; "больше появятся малых предприятий"; "будет легче открыть дело новым предпринимателям".</i> | 19 |
| Нерентабельность малого бизнеса при существующих налогах | 19 |
| <ul style="list-style-type: none"> • <i>"В малом бизнесе завышенные налоги"; "если доходы маленькие, с чего им платить большие налоги?"; "занимаясь малым бизнесом, человек не получает доход, а за свой труд еще и платит"; "в малом бизнесе никакого дохода"; "доход маленький по сравнению с крупным бизнесом – невыгодно работать"; "они не успевают кредиты выплачивать, а тут еще налоги"; "им тяжело тянуть весь воз, у них малые обороты"; "чтобы они не обанкротились"; "во всех развитых странах налог 10%, а у нас намного больше, поэтому малому бизнесу трудно"; "прибыль малого бизнеса полностью съедают налоги, что ведет к разорению"; "налоги душат инициативу предпринимателя"; "большие налоги не дают развернуться"; "малый бизнес не приносит больших доходов, нельзя брать большие налоги"; "налоги не дают работать малому бизнесу"; "если не освободить – он зачахнет"; "на 1 рубль прибыли – 99 копеек налога, работала – знаю"; "это громадные налоги, ничем не обоснованные, это грабеж малого бизнеса, это рэкет!"; "бизнес малый, а налоги большие".</i> | 4 |
| Укрепление экономики страны | 4 |
| <ul style="list-style-type: none"> • <i>"Будет большая польза для экономики страны"; "малый бизнес дает основу нашей экономике"; "вырастет общенациональная прибыль"; "будет легче поднять экономику в стране"; "на малом бизнесе держится рыночная экономика"; "львиная доля дохода – от малых предприятий"; "малый бизнес – это основа любой экономики, только они и еще средний бизнес могут поднять Россию"; "будет быстрее развиваться экономика страны"; "малый бизнес – основа экономики России"; "малый бизнес кормит страну".</i> | 2 |
| Расширение отечественного производства | 2 |
| <ul style="list-style-type: none"> • <i>"Сейчас нет другого производства, фабрики стоят"; "чтобы развивались производители"; "надо развивать российское производство"; "может, что-то производить будут"; "надо разворачивать своё производство"; "они реально что-то производят"; "больше товаров будет"; "будет заметно увеличение производства в России".</i> | 2 |
| Снижение цен на внутреннем рынке | 2 |
| <ul style="list-style-type: none"> • <i>"Понизятся цены на товары и услуги"; "может, продукты подешевеют"; "будут с нас они меньше брать денег за услуги"; "потому что страдает потребитель от дороговизны товара"; "цены не будут так расти"; "если будут меньше налоги, то товар будет дешевле для нас"; "малый бизнес создает конкуренцию, товары будут дешевле"; "прекратится рост цен".</i> | 2 |

| | |
|--|-----------|
| Легализация доходов малого бизнеса | 2 |
| <ul style="list-style-type: none">• <i>"Более честно будут отражать свои доходы, не будут скрывать и обманывать"; "люди идут на обман из-за высоких налогов, скрывают правду"; "будут честно платить налоги"; "будет меньше неуплат"; "большинство предприятий малого бизнеса стараются занижать свои доходы и уходят в "серый" бизнес"; "с современными налогами легально невозможно вести малый бизнес – у всех есть черная касса"; "меньше будет "черного нала", криминала"; "если налоги снизить, то их будут платить те, кто сейчас уклоняется, – государство от этого выиграет".</i> | |
| Увеличение числа рабочих мест | 1 |
| <ul style="list-style-type: none">• <i>"Будет возможность создать рабочие места"; "будут создаваться новые предприятия, молодежь найдет себе работу"; "будут развиваться, создадут дополнительные рабочие места и так далее"; "основной работодатель населения".</i> | |
| Личная заинтересованность | 1 |
| <ul style="list-style-type: none">• <i>"Сам бы хотел в перспективе заняться малым бизнесом"; "личный интерес"; "муж в малом бизнесе"; "у меня есть родственники предприниматели, я знаю, как им тяжело приходится"; "я работаю в малом бизнесе – я могу потерять работу".</i> | |
| Другое | 1 |
| <ul style="list-style-type: none">• <i>"Люди будут жить лучше"; "для всех хорошо"; "посмотрим, что получится"; "таскают на себе тележки туда-сюда – трудно им целый день в любую погоду на базаре торговать"; "должен быть единый налог, как в других странах".</i> | |
| Нет ответа, ответ не на тему | 48 |

Открытый вопрос: Почему Вы не одобряете идею освободить малый бизнес от значительной доли налогов?



Суждения респондентов

(в % от числа опрошенных по России)

| | |
|---|-----------|
| Малый бизнес приносит большой доход | 5 |
| <ul style="list-style-type: none"> • <i>"Они живут лучше нас – пусть платят"; "они имеют от малого бизнеса немалый доход"; "они много получают и могут платить налоги в полном объеме"; "раз получают деньги, то пусть платят нужные налоги"; "они имеют доходы, поэтому пусть платят"; "потому что эти люди не умнее и не больше меня работают, а живут намного лучше"; "у них и так прибыль хорошая"; "если есть хороший доход, плати государству"; "достаточно зарабатывают"; "занимается бизнесом, значит есть деньги – пусть платит"; "процветающее производство должно платить налоги"; "они же живут хорошо, пусть они платят"; "не так мало они зарабатывают, чтобы их освободить от каких-либо налогов"; "если человек зарабатывает деньги, то он должен платить все налоги"; "делают деньги – пусть платят"; "если свое дело, то обязан платить налоги, у них достаточно денег"; "они гребут деньги лопатой, нечего их освобождать"; "они и так имеют деньги со своих оборотов".</i> | |
| Все должны платить налоги | 4 |
| <ul style="list-style-type: none"> • <i>"Все должны платить налоги без исключений"; "все должны платить налоги одинаково"; "они так же зарабатывают, так же работают – пусть платят, как и все"; "налоги должны платить все – с любого бизнеса"; "они тоже должны платить"; "нужно брать у всех одинаково"; "они такие, как и все работающие, – имеют доход, а значит, так же должны платить все налоги"; "все должны платить в любом случае".</i> | |
| В малом бизнесе укрываются истинные доходы | 3 |
| <ul style="list-style-type: none"> • <i>"Это бесполезно: они и этого даже не платят"; "так как они очень много скрывают доходов от налогов"; "они и так скрывают доходы и укрываются от уплаты налогов"; "малые бизнесмены скрывают доходы"; "они все скрывают прибыль, пусть платят налоги"; "будет уклоняться от уплаты налогов все равно"; "они в основном сами уклоняются от налогов"; "они и так много скрывают своих доходов"; "они ведь стараются скрыть все доходы"; "очень много нелегальных доходов"; "и так скрывают доходы, а скоро вообще не будут платить"; "они ухитряются избегать налогов и так"; "они имеют немалый доход, просто скрывают от учета"; "и так много укрывают"; "много денег черным налом идет".</i> | |
| Общая негативная оценка малого бизнеса | 1 |
| <ul style="list-style-type: none"> • <i>"Базарники"; "живут за чужой счет"; "все, кто занимается бизнесом, нечестные"; "отвратительный малый бизнес, отвратительная постановка дела"; "т.к. они все жулье, они друг друга убивают"; "малый бизнес не люблю".</i> | |
| Малым бизнесом будут прикрываться крупные предприниматели | 1 |
| <ul style="list-style-type: none"> • <i>"Потому что под эту категорию будут лезть все кому не лень"; "из-за этого многие могут перейти из большого в малый бизнес"; "поделят большое на малое"; "дать льготы – начнутся аферы, большой бизнес перейдет в малый по документам"; "народ очень умный и хитрый: все будут уклоняться от уплаты или же раздробят свой бизнес".</i> | |
| Другое | 1 |
| <ul style="list-style-type: none"> • <i>"Кто-то должен платить"; "зачем отменять, когда только недавно придумали налог на прибыль?"</i> | |
| Нет ответа, ответ не на тему | 86 |

Электронная фокус-группа

| Эпизод | Содержание эпизода | Интерес, оценка / сила колебаний | Согласие, оценка / сила колебаний | Доверие, оценка / сила колебаний | Средняя оценка |
|---------|---|--|---|--|-------------------|
| 972(1)* | В. Путин о снижении налогов в малом бизнесе | 0,88/срд | 1,67/срд | 0,56/срд | 1,04 |
| 977(6) | А. Вольский об отношении представителей малого бизнеса к снижению налогов | 0,63/срд | 1,07/срд | 0,58/срд | 0,76 |
| 975(4) | Г. Греф о необходимости упрощения системы налогообложения | 1,14/срд | 1,35/срд | -0,34/срд | 0,72 |
| 979(8) | НТВ об отношении предпринимателей к снижению налогов в малом бизнесе | 0,69/срд | 1,04/срд | 0,28/срд | 0,67 |
| 973(2) | В. Путин о важности снижения налогов в малом бизнесе | 0,28/срд | 1,38/срд | 0,21/срд | 0,62 |
| 976(5) | А. Кудрин о влиянии снижения налогов на "бюджетную систему" | 0,76/срд | 1,09/срд | 0,02/срд | 0,62 |
| 974(3) | А. Кудрин о перспективах снижения налогов в малом бизнесе | 0,70/срд | 0,95/срд | -0,20/срд | 0,49 |
| 978(7) | С. Волобуев о перспективах снижения налогов в малом бизнесе | 0,39/слб | 0,59/срд | -0,26/срд | 0,24 |

Эпизод № 972 (1-й по порядку демонстрации). ОРТ, "Новости", 28.03.02, 18:00.

А. Верницкий (корреспондент): Суть предложений президента – об уменьшении и упрощении налогов в малом бизнесе – сводится к следующему: налогообложение упрощается для организаций и предпринимателей, чей доход за год не превышает 10 миллионов рублей и на которых по штату работает не больше 20 человек.

В. Путин (президент РФ): Для малых предприятий, работающих в сфере высоких технологий, это крайне важно, потому что именно они несут затраты, прежде всего связанные с инвестициями, – пускай и небольшими с точки зрения всей экономики, но большими для них, потому что, чтобы произвести высокотехнологичную продукцию, нужно сначала приобрести оборудование, нужно вложить средства и так далее, и так далее, и так далее.

* Номер эпизода в общем проекте; в скобках – номер эпизода в рамках данной фокус-группы.

Эпизод № 973 (2-й по порядку демонстрации). ОРТ, "Новости", 28.03.02, 18:00.

А. Верницкий: Кроме того, по словам президента, для отдельных видов деятельности – таких как бытовые, ветеринарные услуги, ремонт и мойка автомобилей, общественное питание – предусмотрена система налогообложения в виде единого налога на вмененный доход.

В. Путин: Субъектам Российской Федерации будут предоставлены определенные возможности регулирования. Но не такие, которые мы наблюдаем сегодня и которые вызывают, на мой взгляд, естественное и законное возмущение людей, которые работают в этом секторе экономики, <а такие, которые> не позволят субъектам Российской Федерации необоснованно завышать это налогообложение. Ставка налога устанавливается в размере 15%. Вот все это вместе, на мой взгляд, можно, вне всяких сомнений, считать предложением революционного по своей сути характера – во всяком случае не меньшего, чем введение плоской шкалы подоходного налога с физических лиц в размере 13%.

Эпизод № 974 (3-й по порядку демонстрации). ОРТ, "Время", 28.03.02, 21:00.

А. Кудрин (министр финансов РФ): Все это, безусловно, я думаю, будет серьезным прорывом вперед для поддержки малого бизнеса, потому что без того, чтобы каждый гражданин имел возможность открыть свое маленькое хозяйство с упрощенной системой отчетности, с упрощенной уплатой налогов, с минимальным количеством разрешений, регистрации, которая будет требоваться от различных ведомств. Когда будет упрощена система, я думаю, что большинство тех, кто сегодня или безработный, или их работа не устраивает, смогут завести свое маленькое дело.

Эпизод № 975 (4-й по порядку демонстрации). РТР, "Вести", 28.03.02, 20:00.

Г. Греф (министр экономики РФ): Это радикальное упрощение системы налогообложения. Предполагается взимать с малого бизнеса только один, так называемый единый налог, который будет рассчитываться по выбору самого малого предприятия – и в этом вторая его революционная новизна – либо с прибыли, либо с выручки. Сохраняется тот уровень социальной защиты, который был сегодня достигнут. Это была очень сложная задача, которую разработчики должны были решить в ходе разработки этого проекта. Не взимать специальный налог, единый социальный налог, который трудно рассчитываем, трудно администрируем и тяжело учитываем в бухгалтерии, в сложной бухгалтерии, которую должны вести малые предприниматели.

Эпизод № 976 (5-й по порядку демонстрации). ОРТ, "Время", 28.03.02, 21:00.

Е. Андреева (вед.): Вот если говорить о том, что будет изменена налоговая система для предприятий малого бизнеса, то это неизменно поведет за собой снижение доходной части федерального бюджета и, наверное, на достаточно весомую сумму. Вот. Соответственно, должны будут сократиться государственные расходы. На ком в первую очередь отразится это сокращение, как Вы думаете?

А. Кудрин: На бюджетную систему это не повлияет. У нас есть опасения, что, может быть, какие-то предприятия захотят прикрыться малым бизнесом и использовать схему ухода от налогов. Мы очень внимательно последние полгода

работали над этим предложением. Это серьезные споры со специалистами. Мы считаем, что эффект, то есть "плюс" в толчке развития предпринимательства значительно превысит – и по объемам в том числе уплачиваемых налогов – те негативы, которые... ну, или возможности, которые могут возникнуть для тех, кто любит использовать нечестно такие льготы.

Эпизод № 977 (6-й по порядку демонстрации). ОРТ, "Новости", 28.03.02, 18:00. А. Вольский (председатель Российского союза промышленников и предпринимателей): Вы знаете, сегодня у малого бизнеса праздник. Я вам скажу, что до обеда я работать не мог – было столько звонков, причем от руководителей ассоциаций, предпринимательских структур. Это праздник настоящий. Дай Бог, так сказать, чтобы это было до конца исполнено только – то, что обещано. Я имею в виду и по прибыли, и по налогам, по всем остальным делам.

Эпизод № 978 (7-й по порядку демонстрации). ОРТ, "Новости", 28.03.02, 18:00. С. Волобуев (бизнесмен): Даже не верится... Если это будет так, то это означает, что очень резко увеличится число малых предприятий. Будет абсолютно 100%-ная проплата всех налогов, абсолютно 100%-ная. Это будет очень серьезный всплеск экономики вообще по стране.

Эпизод № 979 (8-й по порядку демонстрации). НТВ, "Намедни", 31.03.02, 21:00. М. Рогаленков (корреспондент): Бизнесмены в эйфории, мечты сбываются, но праздновать пока не хотят, доверия к власти у бизнеса нет. И хоть лобби-бистская организация малого бизнеса "Опора" участвовала в разработке проекта закона, во что превратятся тезисы Путина после хождения по правительственным и думским кабинетам, пока непонятно.

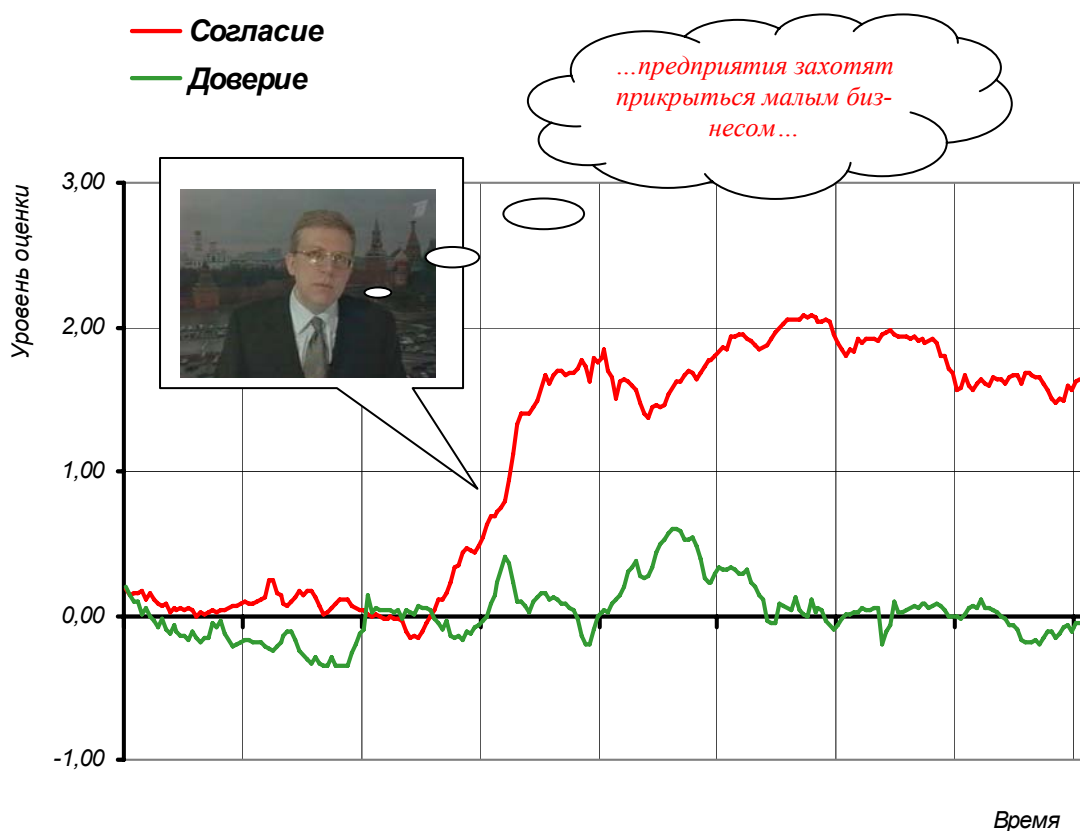
С. Борисов (бизнесмен): Кому мешают эти законы? Хорошие законы. И кто будет за них держаться зубами? Те, кто сегодня привык видеть в предпринимателе дойную корову. Просто дойную корову, вот и все.

В. Корочкин (бизнесмен): Понимаете, вот этот пакет законов вообще можно было бы назвать антикоррупционным.

М. Рогаленков: Достигнут компромисс между Минфином и частниками. Правда, они предлагали планку в 50 работников предприятия. Тогда, мол, и денег из тени выйдет намного больше. Но власть, видимо, опасается за нынешнее вливание в бюджет, и пока 20 человек и 10 миллионов дохода – российская грань между трудягой малого бизнеса и капиталистом средней руки.

Эпизод № 976 (5-й по порядку демонстрации).
ОРТ, "Время", 28.03.02, 21:00.

А. Кудрин о влиянии снижения налогов на "бюджетную систему"



Е. Андреева (ведущая): Вот если говорить о том, что будет изменена налоговая система для предприятий малого бизнеса, то это неизменно поведет за собой снижение доходной части федерального бюджета и, наверное, на достаточно весомую сумму. Вот. Соответственно должны будут сократиться государственные расходы. На ком в первую очередь отразится это сокращение, как Вы думаете?

А. Кудрин (министр финансов РФ): На бюджетную систему это не повлияет. У нас есть опасения, что, может быть, какие-то *предприятия захотят прикрыться малым бизнесом* и использовать схему ухода от налогов. Мы очень внимательно последние полгода работали над этим предложением. Это серьезные споры со специалистами. Мы считаем, что эффект, то есть "плюс" в толчке развития предпринимательства значительно превысит – и по объемам в том числе уплачиваемых налогов – те негативы, которые... ну, или возможности, которые могут возникнуть для тех, кто любит использовать нечестно такие льготы.

Эпизод № 978 (7-й по порядку демонстрации).
ОРТ, "Новости", 28.03.02, 18:00.

С. Волобуев о перспективах снижения налогов в сфере малого бизнеса



С. Волобуев (бизнесмен): Даже не верится... Если это будет так, то это означает, что очень резко увеличится число малых предприятий. Будет абсолютно **100%-ная проплата всех налогов**, абсолютно 100%-ная. Это будет очень серьезный всплеск экономики вообще по стране.

Комментарий

Интересно отметить, что респонденты, для которых проблемы малого бизнеса, казалось бы, отнюдь не относятся к числу насущных, проявили повышенный интерес к эпизодам данной сессии ЭФГ. Участники дискуссии, последовавшей за электронным тестированием, говорили о своем сочувствии представителям малого бизнеса, демонстрировали солидарность с ними и очевидно желали им успеха. Этими настроениями, по всей видимости, можно объяснить и высокие значения кривой *согласия* на протяжении всего тестировавшегося на ЭФГ видеоряда. Респонденты безусловно соглашались с необходимостью государственной поддержки малого бизнеса.

Однако у многих респондентов и электронной, и дискуссионной фокус-групп слова участников предложенных к тестированию эпизодов вызывают скептическое отношение – значения кривой *доверия* по всем видеофрагментам существенно ниже, чем значения кривой *согласия*. Такой разрыв в значениях этих двух кривых, как правило, свидетельствует о подлинной заинтересованности участников тестирования в реализации заявленных правительством намерений.

Участники дискуссии полагают, что *"для малого бизнеса все опять останется по-прежнему"*, что *"малый бизнес не выиграет, а кто-то за его счет будет наживаться"*. Их ощущениям были созвучны слова А. Кудрина о возможных издержках нововведения, однако они не готовы разделить его оптимизма по поводу преимуществ нового закона.

Эпизод № 976

- *"Катя Андреева просто в лице как бы просто гражданина-обывателя. Она сказала: "за чей счет этот банкет?" Она ему конкретно, а он опять растекается, как Горбачев: "ну, знаете...". Вот и все"*.
- *"Он, наверное, верит, что это может привести к улучшению бюджета. Это вряд ли на самом деле будет. На самом низком уровне все это останется точно также"*.
- *"Если они так сделают легализовано, если им понравится, то они так и будут работать. А если начнут увиливать, то уже нельзя будет контролировать"*.

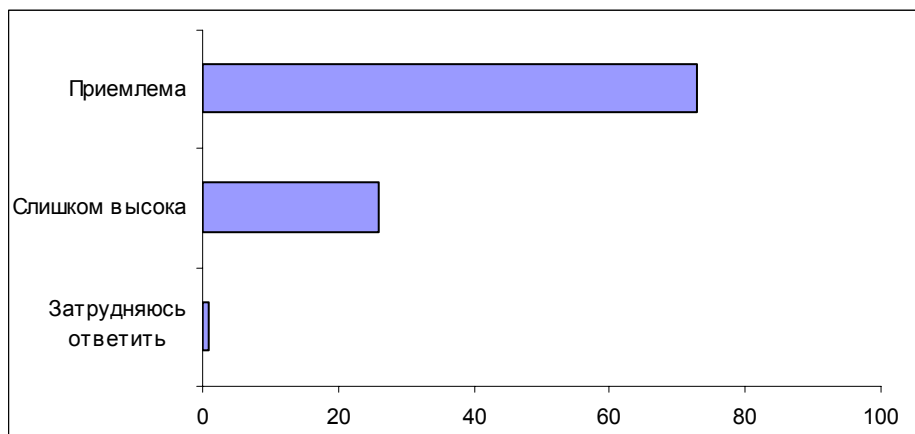
Эпизод № 978

Участник этого эпизода вызвал у респондентов и недоумение, и недоверие. Респонденты назвали его *"безработным актером из погорелого театра"*, а все услышанное – агиткой. Люди не верят, что кто-то в нашем государстве станет платить 100% налогов, не верят, что предприятий малого бизнеса станет больше, не верят в немедленное экономическое чудо.

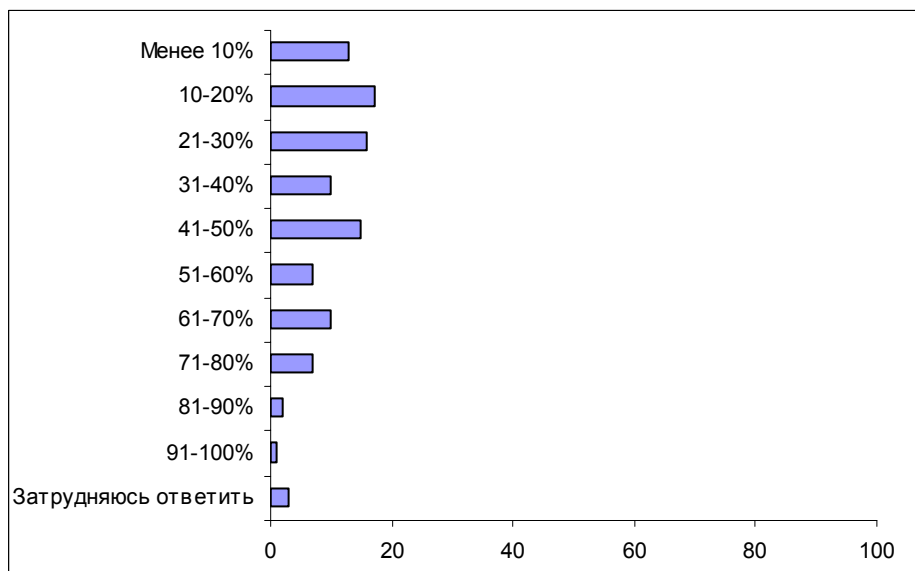
- *"...человек, который вкладывает серьезные деньги, – и, как бы, платить не за что, а я считаю, что не за что. Ну, как бы, платить – и ничем не пользоваться. По любому будет человек уходить. Пусть сначала какую-то атмосферу создадут хотя бы для этого человека, который чем-то занимается, своей головой, своими деньгами все делает, и вкладывает, и платит еще и налоги, которые кто-то там где-то придумал. И при этом при всем еще ничем не пользоваться? Естественно, сделают ему 1% – он будет любыми путями уходить".*
- *"Просто ему сказали, что он может так сказать. А может, на самом деле он так не думает. Вот впечатление такое складывается: 100% сразу будут. Никто это не сделает ничего".*
- *"Не понравился он мне, не такой какой-то. Да вообще, это актер скорее всего. Режиссура видна – сигарета..."*
- *"А вообще, он высказал мнение таких, но сам-то он не тянет на такого".*
- *"Агитка, конечно. Такие товарищи купленные, эти актеры погорелых театров безработные, вот они действительно создают общественное мнение".*

Опрос экспертов

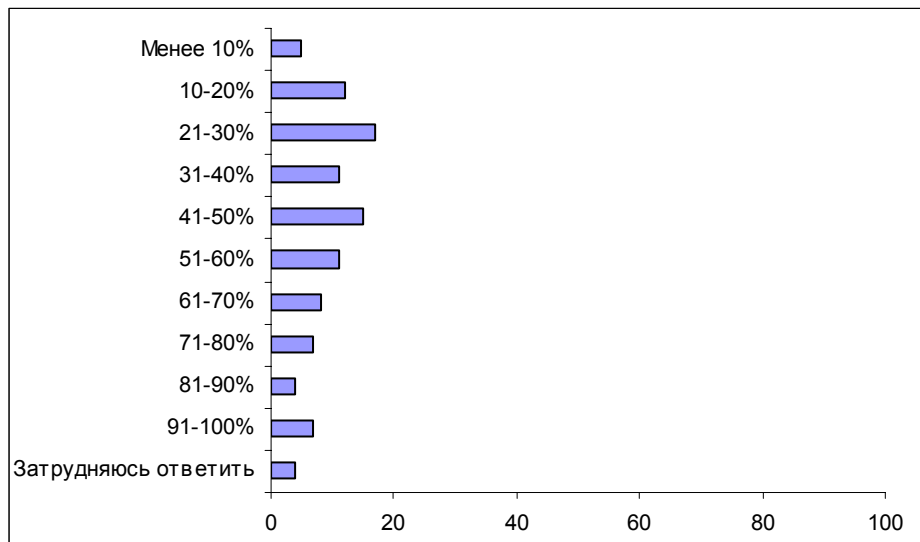
Вопрос: Скажите, пожалуйста, сумма, которую Вы платите в виде налога, для Вас приемлема или слишком высока?



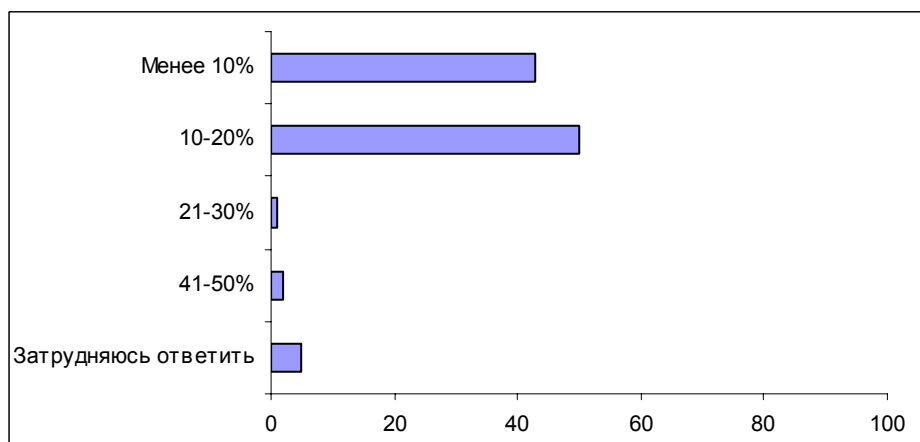
Вопрос: Как Вы думаете, какая доля россиян ответит, что та сумма, которую они платят в виде налога, для них приемлема? Попробуйте оценить эту долю в процентах.



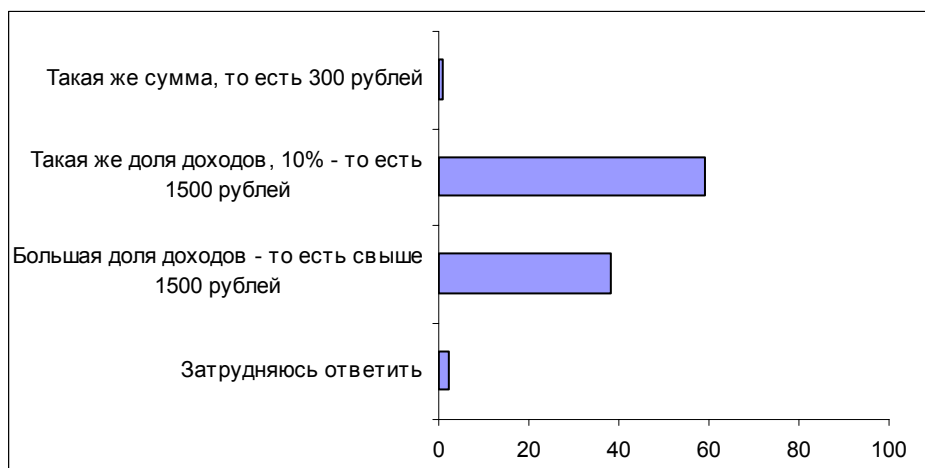
Вопрос: А какая доля россиян, по Вашему мнению, ответит, что та сумма, которую они платят в виде налога, для них слишком высока? Попробуйте оценить эту долю в процентах.



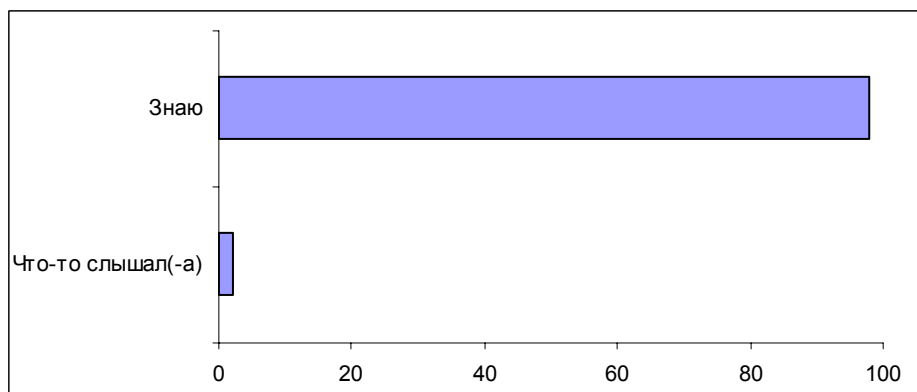
Вопрос: Представьте себе, что в России вместо обязательного налогообложения введена система добровольной уплаты налогов. Какую часть своих доходов Вы бы согласились добровольно отдавать на государственные расходы России?



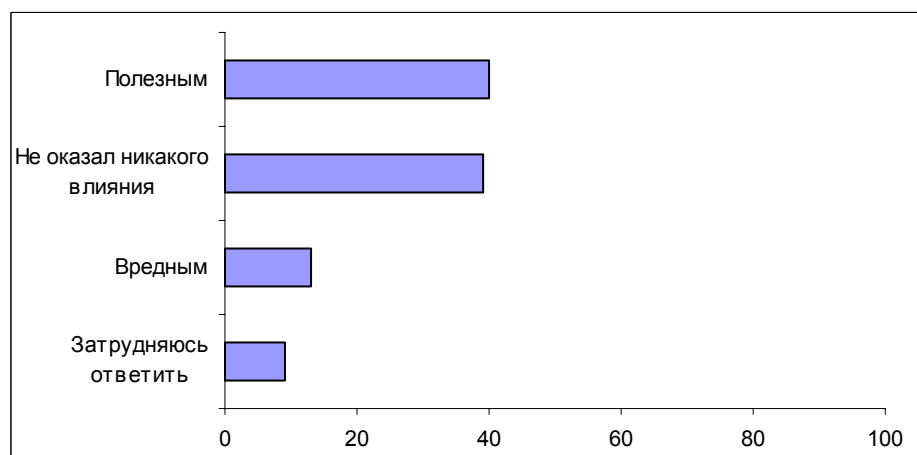
Вопрос: Допустим, доход одного гражданина составляет 3000 рублей, а другого – 15 000 рублей. Если с первого государство взимает налог в размере 10% – 300 рублей, то каким по справедливости должен быть налог со второго гражданина: такая же сумма (то есть 300 рублей), такая же доля доходов (10% – то есть 1500 рублей) или же большая доля доходов (то есть свыше 1500 рублей)?



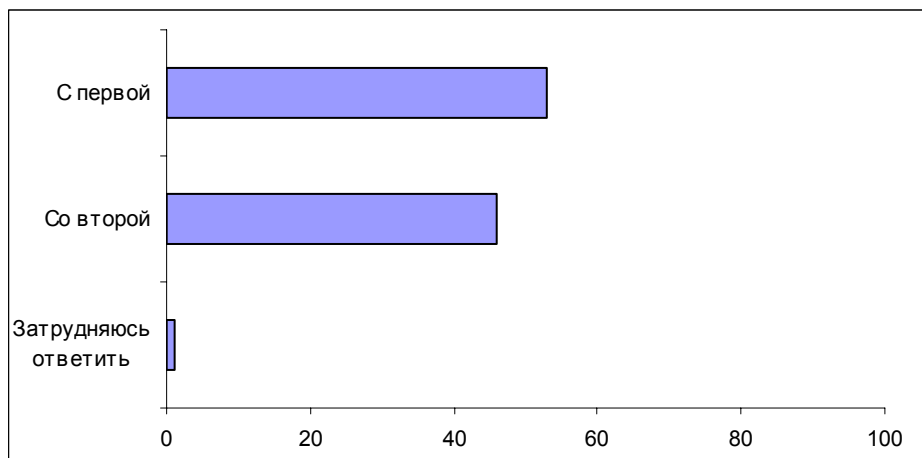
Вопрос: Знаете ли Вы, что-то слышали или слышите сейчас впервые о том, что в январе 2001 года в России была введена единая ставка подоходного налога в 13%?



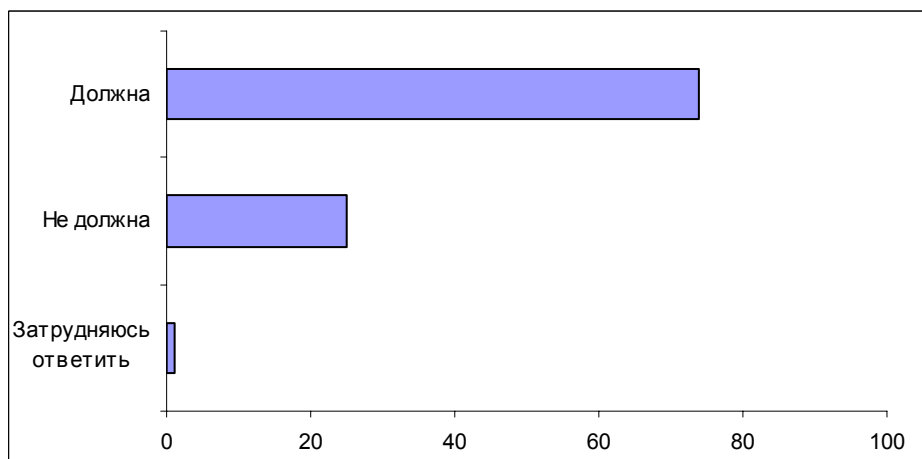
Вопрос: Как Вы думаете, переход на единую ставку подоходного налога оказался полезным для экономики страны, вредным или не оказал на экономику никакого влияния?



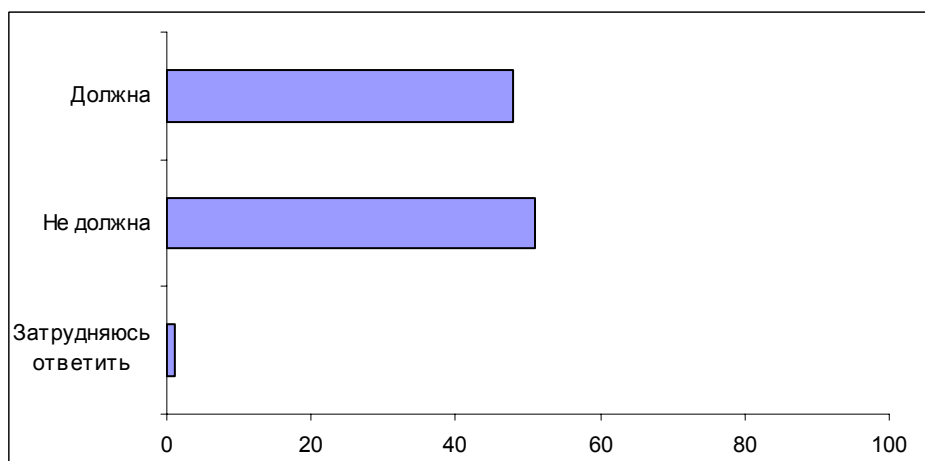
Вопрос: Одни считают, что подоходный налог должен взиматься со всех работающих граждан. Другие полагают, что некоторые группы работающих граждан должны быть освобождены от уплаты подоходного налога. С какой точкой зрения – первой или второй – Вы согласны?



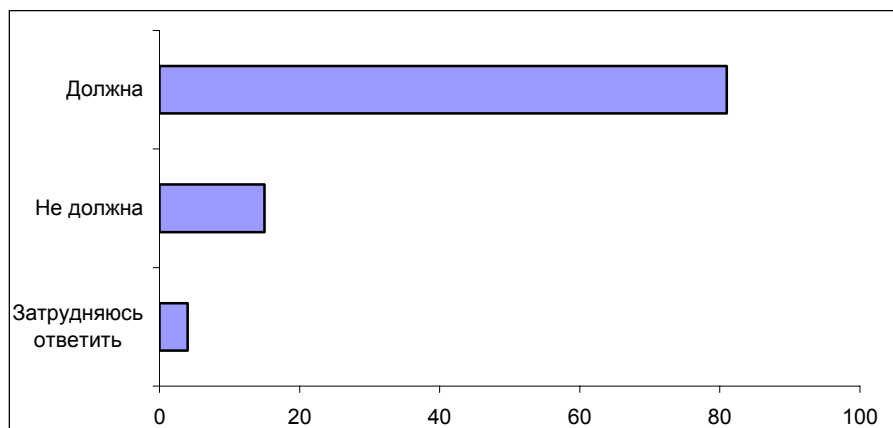
Вопрос: Если говорить в целом, как Вы считаете, власть должна или не должна усилить контроль за доходами граждан?



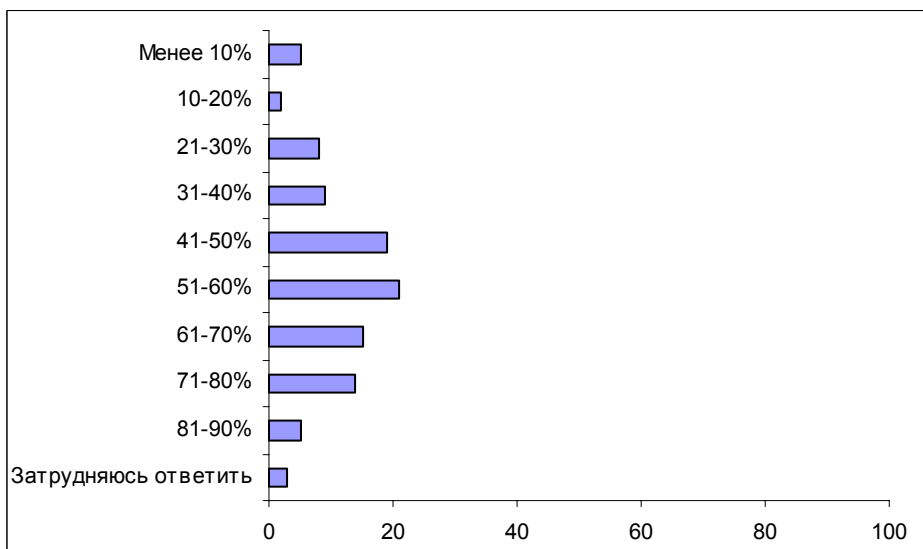
Вопрос: А как Вы считаете, власть должна или не должна усилить контроль над расходами граждан?



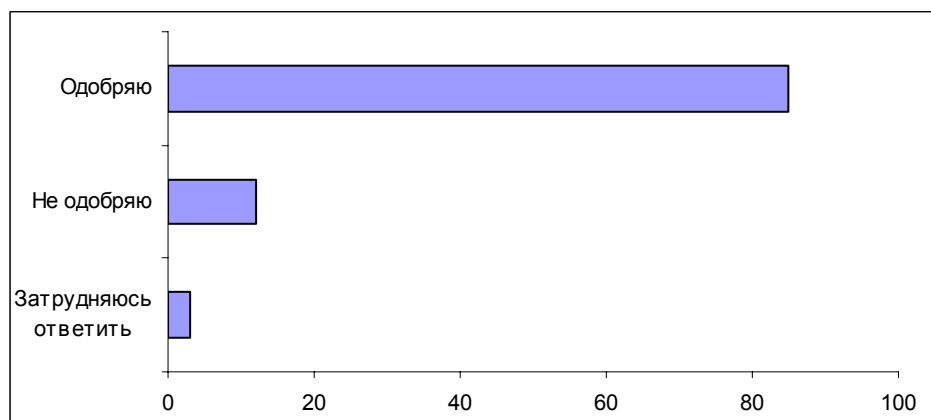
Вопрос: Как Вы думаете, власть должна или не должна ужесточить меры по отношению к тем гражданам, которые уклоняются от уплаты налогов?



Вопрос: Как Вы думаете, какая доля россиян выскажется за ужесточение мер по отношению к тем гражданам, которые уклоняются от уплаты налогов? Попробуйте оценить эту долю в процентах.



Вопрос: Недавно была высказана идея освободить малый бизнес от значительной доли налогов. Вы лично одобряете или не одобряете эту идею?



Комментарий**Э. Шамсеева****Большие надежды малого бизнеса**

Более половины опрошенных (58%) высказались одобрительно по поводу инициативы Президента снизить налоги в сфере малого бизнеса. Неудивительно, что наибольшее количество сторонников эта идея нашла среди социально адаптированных и активных слоев населения: молодежи 18-35 лет (65%), людей со средним специальным и высшим образованием (64% и 68% соответственно), респондентов с доходами более 1500 руб. (66%), а также жителей мегаполисов и больших городов (72% и 69%). Именно эти категории наших сограждан более других заинтересованы в подобных налоговых послаблениях – они часто являются либо учредителями, либо наемными работниками организаций малого бизнеса.

Менее распространено среди респондентов (17%) негативное отношение к этой идее. Сфера малого бизнеса (как, наверное, и весь бизнес в целом) воспринимается частью опрошенных как олицетворение богатства и финансового превосходства над остальным населением. Эти респонденты убеждены, что *"малый бизнес приносит немалый доход"*, поэтому не имеет смысла делать для него налоговые исключения. В целом, можно отметить, что этими респондентами (среди них особенно много социально незащищенных и консервативно настроенных) малый бизнес воспринимается исключительно как *"чужой"*, как объект для зависти, но не подражания:

- *"Они живут лучше нас – пусть платят"* (открытый вопрос).
- *"Они гребут деньги лопатой, нечего их освобождать"* (открытый вопрос).
- *"И так хорошо живут"* (открытый вопрос).
- *"Эти люди не умнее и не больше меня работают, а живут намного лучше"* (открытый вопрос).

Говоря о том, почему они склонны одобрять снижение налогов на малый бизнес, опрошенные отмечают, что подобные инициативы, по их мнению, способны в значительной степени стимулировать развитие этой сферы предпринимательства. *"Малые предприятия выиграют"*, – твердо заявляет участница московской фокус-группы. *"Это однозначно"*, – согласен с ней другой респондент. Снижение налогового бремени *"позволит большому количеству желающих открыть малый бизнес"*: *"Меньше будут изымать у частного предпринимателя – больше у него будет оставаться на развитие"*, – считает проинтервьюированный эксперт из Ульяновска. Аналогичные высказывания были получены и от других

представителей региональных элит, и от "рядовых" граждан, пытавшихся объяснить, почему они рассматривают властную инициативу в положительном ключе:

- *"Надо поднимать малый бизнес, так как эти люди зарабатывают деньги своим трудом"* (открытый вопрос).
- *"Дать возможность работать тем, кто хочет"* (открытый вопрос).
- *"Я думаю, эти решения скажутся благотворно на развитии мелкого предпринимательства. По крайней мере, это подвигнет очень многих людей снова начать работать"* (эксперт, Белгород).
- *"Я думаю, что если все пройдет, как задумано, то малый бизнес получит импульс для развития"* (эксперт, Тула).

Польза от подобной инициативы частично обусловлена тем, что в современных условиях, по мнению многих опрошенных, отвечавших на открытый вопрос о том, почему они одобряют идею освободить малый бизнес от значительной части налогов, бизнесмену просто невыгодно заниматься малым предпринимательством, так как *"прибыль полностью съедают налоги"*, что неминуемо *"ведет к разорению"*. Респонденты подчеркивают разницу в прибыли, которую имеют владелец мелкого и крупного производств, полагая, что именно нерентабельность малого бизнеса при существующей налоговой ставке является веским аргументом в пользу снижения налогового бремени.

- *"Сейчас очень много налогов. Недавно экономисты подсчитали, что если один рубль вложить, то на него налогов 98%. Вот я рубль вложил и распишываю, сколько я должен платить и каким организациям: транспорт – плати, милиция – плати, пенсионный фонд – плати, медицинский – плати, соцстрах – плати. И таких тридцать с лишним налогов"* (ДФГ, Самара).
- *"Доход маленький по сравнению с крупным бизнесом, невыгодно работать"* (открытый вопрос).
- *"Если доходы маленькие, с чего им платить большие налоги?"* (открытый вопрос).
- *"Бизнес малый, а налоги большие"* (открытый вопрос).
- *"Это решение в наибольшей степени отвечает самому малому бизнесу, потому что они перебиваются с хлеба на квас, как правило, из-за высоких налогов"* (эксперт, Волгоград).

Отнюдь немаловажно и то, что снижение налогов на малый бизнес и, закономерно, следующее за этим развитие мелких предприятий позволит решить, как считают опрошенные, целый комплекс проблем социально-экономического характера. Логика рассуждений проста: вследствие снижения налогового бремени в этой сфере бизнеса появляются хорошие возможности для желающих открыть свое дело. Увеличение количества предприятий закономерно вызывает конкуренцию в этой среде, что неминуемо влечет за собой снижение цен на производимые товары и услуги.

- *"Понизятся цены на товары и услуги" (открытый вопрос).*
- *"Если у них будут меньше налоги, то будет меньше стоить их товар" (открытый вопрос).*
- *"Когда есть большое количество продуктов, товаров и когда есть конкуренция этих товаров, то потребитель всегда выигрывает: снижаются цены и он может купить те продукты, которые его в большей степени удовлетворяют" (эксперт, Рязань).*
- *"Появятся больше товаров относительно дешевых. Потому что будет здоровая конкуренция. Для населения это благо" (эксперт, Санкт-Петербург).*
- *"Усилится конкуренция, а клиент от этого только выиграет" (эксперт, Ростов-на-Дону).*

Открытие большого количества предприятий предполагает и увеличение числа рабочих мест, что исключительно положительным образом воспринимается и рядовыми россиянами, и представителями региональных элит:

- *"Для населения это будет большой плюс, так как будут востребованы люди, которые бы хотели работать и по найму, и как учредители. Они все будут востребованы" (эксперт, Белгород).*
- *"В случае развития малый бизнес сможет создавать новые рабочие места, сможет обеспечивать устойчивую зарплату, а значит – более-менее устойчивое поступление налогов" (эксперт, Тула).*
- *"Малый бизнес – вещь хорошая. Он дает много рабочих мест. Конечно, лучше держать его открытым – пусть народ зарабатывает" (эксперт, Волгоград).*

Естественно, что потенциальное снижение цен и хотя бы частичное решение проблемы занятости, по мнению респондентов, должно способствовать определенной стабилизации социальной жизни. *"Может снизиться нервное состояние безработных, – подтверждает эту мысль региональный эксперт из Волгограда, – так как появится возможность где-то что-то заработать. В провинции сейчас заработать очень трудно"*. Его поддерживают и коллеги из других регионов.

- *"Больше людей пойдет в бизнес, и быстрее, наверное, покончим с бедностью и безработицей, если людям позволят заниматься бизнесом, не давая при этом большими налогами" (эксперт, Самара).*
- *"Во-первых, социальная напряженность снимается. Во-вторых, люди становятся самодостаточные, более уважительные сами к себе, кто сам себя делает" (эксперт, Ставрополь).*

Таким образом, опрошенные полагают, что положительный эффект от снижения налогов на малый бизнес с большой вероятностью скажется не только непосред-

ственно на этой сфере предпринимательства, но и на населении, и на государстве в целом.

- *"Если во всей стране будет нормально развит малый бизнес, то государство сможет собирать нормальные налоги, помогать пенсионерам, содержать армию"* (эксперт, Казань).
- *"Государство от этой инициативы только выиграет"* (эксперт, Рязань).

А учитывая тот факт, что *"малый бизнес кормит страну"* и именно он *"дает основу нашей экономике"*, можно предположить, что подобная инициатива властей вполне органично впишется в общую схему развития экономики России.

- *"Львиная доля дохода – от малых предприятий"* (открытый вопрос).
- *"Мировая практика показывает, что львиная доля экономической мощи создается как раз малым и средним бизнесом. Он более мобилен, более восприимчив к новизне. И поэтому – чем активнее развивается малый бизнес, тем лучше"* (эксперт, Ставрополь).

* * *

Однако не все так однозначно. Несмотря на преимущества, ожидаемые от снижения налогообложения малых предприятий, респонденты отнюдь не склонны рисовать исключительно радужные перспективы. Их пессимизм навеян богатым опытом разочарований постперестроечного десятилетия. Что касается сугубо фискального эффекта намечаемой реформы, то у наших сограждан различные мнения на этот счет. Одни полагают, что облегчение налогового бремени для малых предприятий действительно будет иметь положительные последствия и что *"если налоги снизить, их будут платить те, кто сейчас уклоняется"*.

- *"Более честно будут отражать свои доходы, не будут скрывать и обманывать"* (открытый вопрос).
- *"Они будут платить налоги более полно. А зачем они будут их скрывать, если будут знать, что заплатил – и все?"* (эксперт, Ставрополь).
- *"Многие виды бизнеса смогут выйти из тени, и люди будут получать зарплату не в конвертах, а через банк. Это важно и для населения в целом. Я думаю, это многих коснется"* (эксперт, Нижний Новгород).

Другие убеждены, что ожидание всплеска легализации скрываемых до сих пор реальных доходов малых предприятий не оправдано. Пресловутый *"черный и белый нал"*, который *"везде идет"*, вряд ли будет искоренен. Обещанные послабления в налоговом законодательстве тоже не способны решить эту проблему. *"У нас это в кости уже въелось, и если нам сейчас дадут послабления, то все равно будут укрывать"*, – считает один из участников обсуждения в Самаре. С ним согласны и другие респонденты:


- *"Официально зарплата у всех предприятий – 300-500 рублей. Это вообще не-реально, это чуть-чуть превышает минимальную. А получают все по 5-6 тысяч, по 400 долларов... Поэтому это снижение налогов ничего не даст. Все равно найдут предприниматели обходные пути"* (ДФГ, Москва).
- *"Так они прибыль какую обозначают? Самую минимальную прибыль обозначают они! Реальную прибыль они не покажут никогда в жизни ни одному банку, ни одной налоговой инспекции – никому! Там идет графа "черный" и "белый" нал даже в компьютере"* (ДФГ, Москва).

Обе названные группы опрошенных, судя по приведенным высказываниям, видят в росте налоговых поступлений главный смысл задуманной инициативы – хотя фактически основной целью властей является стимулирование развития малого бизнеса, а фискальный эффект, хотя и безусловно важен, все же вторичен.

Действительно же серьезным аргументом против осуществления подобной инициативы может, по мнению респондентов, стать то обстоятельство, что в "льготную" сферу деятельности, замаскировавшись под мелкий бизнес, устремится и самый что ни на есть крупный бизнес, который в новом законодательстве найдет для себя реальный шанс уйти от должного налогообложения:

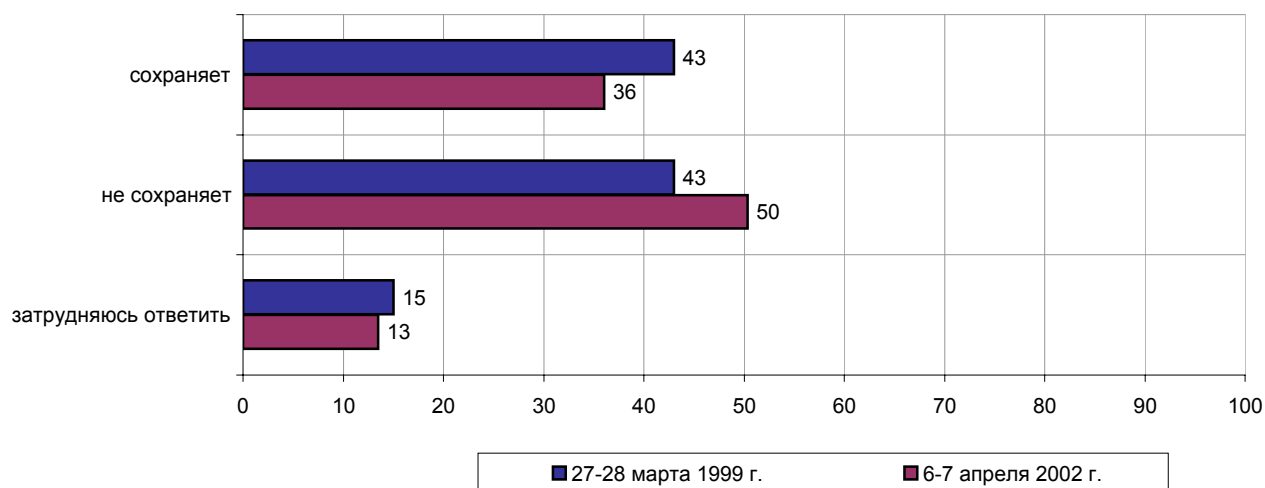
- *"Они "обуют" – извините за это жаргонное выражение – и государство, и нас с вами очень даже просто. Дело в том, что по этой программе предусмотрена численность не более 20 человек. Они крупные предприятия разобьют на мелочевку – соответственно, у них и обороты будут такие же. А все равно они будут воротить то же производство, что и было, но платить налоги гораздо меньше"* (ДФГ, Москва).
- *"Для малых предприятий это как бы плюс, но законодатели хотят, чтобы большие предприятия не подделывались под эти маленькие, чтобы платили по полной программе все налоги. А они будут все равно крутиться. Это лазейка для них"* (ДФГ, Москва).
- *"Опять они разобьют это огромное предприятие на маленькие и все равно будут уходить от налогов. Весь смысл именно в этом"* (ДФГ, Москва).

Россия и космос

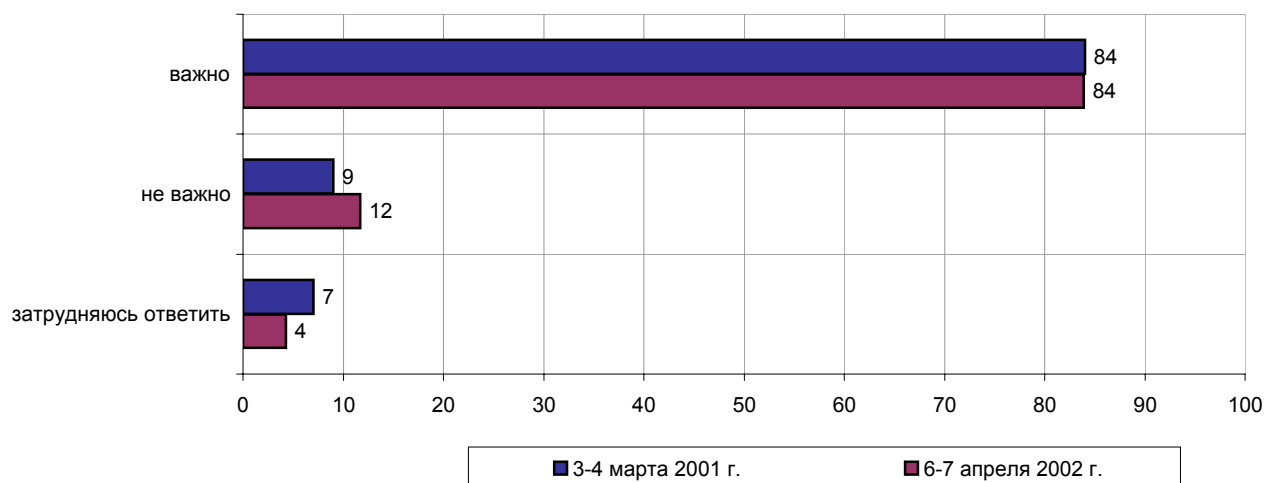


Опрос населения

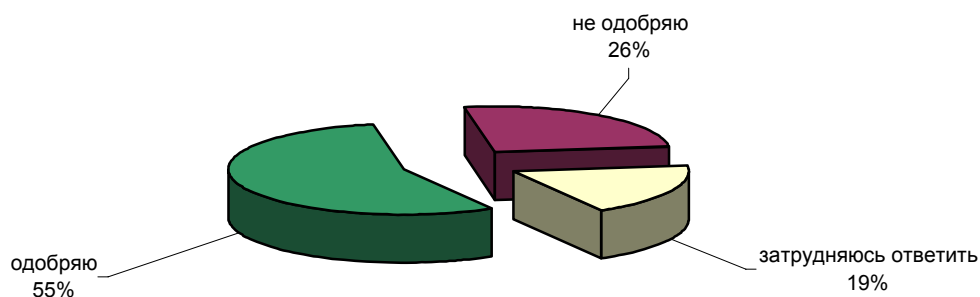
В СВОЕ ВРЕМЯ НАША СТРАНА, ОПЕРЕДИВ ДРУГИЕ СТРАНЫ, ОТКРЫЛА ДЛЯ ЧЕЛОВЕЧЕСТВА ЭРУ ПОЛЕТОВ В КОСМОС. КАК ВЫ СЧИТАЕТЕ, СЕГОДНЯ РОССИЯ СОХРАНЯЕТ ИЛИ НЕ СОХРАНЯЕТ ЛИДИРУЮЩЕЕ ПОЛОЖЕНИЕ В КОСМОНАВТИКЕ?



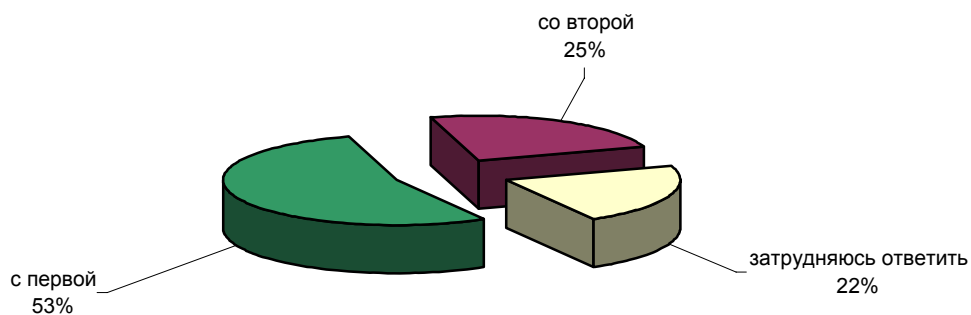
ДЛЯ ВАС В НАСТОЯЩЕЕ ВРЕМЯ ВАЖНО ИЛИ НЕ ВАЖНО, ЧТОБЫ РОССИЯ ИМЕЛА АВТОРИТЕТ КОСМИЧЕСКОЙ ДЕРЖАВЫ?



СЕЙЧАС ОБСУЖДАЕТСЯ ИДЕЯ ОТПРАВКИ РОССИЙСКОЙ ЭКСПЕДИЦИИ НА МАРС. ВЫ ОДОБРЯЕТЕ ИЛИ НЕ ОДОБРЯЕТЕ ИДЕЮ ТАКОЙ ЭКСПЕДИЦИИ?



ПО МНЕНИЮ ОДНИХ, ЛУЧШЕ, ЕСЛИ В ПОДГОТОВКЕ ЭКСПЕДИЦИИ НА МАРС РОССИЯ БУДЕТ УЧАСТВОВАТЬ СОВМЕСТНО С ДРУГИМИ СТРАНАМИ. ПО МНЕНИЮ ДРУГИХ, ЛУЧШЕ, ЕСЛИ РОССИЯ ОРГАНИЗУЕТ ЭКСПЕДИЦИЮ НА МАРС СОБСТВЕННЫМИ СИЛАМИ. С КАКОЙ ТОЧКОЙ ЗРЕНИЯ - С ПЕРВОЙ ИЛИ СО ВТОРОЙ - ВЫ СОГЛАСНЫ?



| | Россия, все | Голосовали бы за... | | Адаптация | | | Пол | | Возраст | | | Образование | | | | Доход на чл.семьи | | | Тип населенного пункта | | | | Федеральные округа | | | | | Москва, все | Пол | | Возраст | | | | |
|----------------|-------------|---------------------|-------------|-----------|----------------|------------|------------------|------------|---------|---------|-------------|-------------|---------------|---------------|---------------|-------------------|-------------|--------|------------------------|------------------|-----------------|------------|--------------------|--------------|------|-------------|-----------------|-------------|-------|-------------|-----------|-----------|-----------------|---------|---------|
| | | ...Путина | ...Зюганова | оптимисты | адаптированные | пессимисты | неадаптированные | пессимисты | мужчины | женщины | 18 - 35 лет | 36 - 50 лет | старше 50 лет | ниже среднего | среднее общее | среднее | специальное | высшее | до 1000 руб. | 1000 - 1500 руб. | более 1500 руб. | мегаполисы | большие города | малые города | села | Центральный | Северо-Западный | | Южный | Приволжский | Уральский | Сибирский | Дальневосточный | мужчины | женщины |
| Доли групп (%) | 100 | 49 | 14 | 28 | 31 | 40 | 47 | 53 | 31 | 31 | 38 | 19 | 32 | 35 | 14 | 36 | 34 | 25 | 12 | 19 | 38 | 26 | 27 | 8 | 15 | 21 | 9 | 16 | 5 | 100 | 47 | 53 | 32 | 30 | 38 |

В СВОЕ ВРЕМЯ НАША СТРАНА, ОПЕРЕДИВ ДРУГИЕ СТРАНЫ, ОТКРЫЛА ДЛЯ ЧЕЛОВЕЧЕСТВА ЭРУ ПОЛЕТОВ В КОСМОС. КАК ВЫ СЧИТАЕТЕ, СЕГОДНЯ РОССИЯ СОХРАНЯЕТ ИЛИ НЕ СОХРАНЯЕТ ЛИДИРУЮЩЕЕ ПОЛОЖЕНИЕ В КОСМОНАВТИКЕ?

| | | | | | | | | | | | | | | | | | | | | | | | | | | | | | | | | | | | |
|----------------------|----|----|----|----|----|----|----|----|----|----|----|----|----|----|----|----|----|----|----|----|----|----|----|----|----|----|----|----|----|----|----|----|----|----|----|
| сохраняет | 36 | 42 | 36 | 39 | 36 | 35 | 38 | 35 | 38 | 35 | 35 | 39 | 39 | 34 | 31 | 42 | 36 | 28 | 29 | 43 | 36 | 35 | 32 | 39 | 46 | 33 | 31 | 40 | 32 | 32 | 34 | 30 | 34 | 33 | 29 |
| не сохраняет | 50 | 45 | 54 | 51 | 50 | 51 | 55 | 46 | 53 | 53 | 47 | 34 | 50 | 56 | 61 | 45 | 49 | 59 | 56 | 49 | 51 | 46 | 54 | 51 | 43 | 49 | 56 | 47 | 60 | 60 | 63 | 56 | 59 | 59 | 61 |
| затрудняюсь ответить | 13 | 13 | 10 | 10 | 14 | 15 | 8 | 19 | 9 | 12 | 18 | 27 | 11 | 11 | 9 | 13 | 14 | 13 | 15 | 8 | 12 | 20 | 14 | 10 | 11 | 17 | 13 | 14 | 8 | 9 | 2 | 14 | 7 | 8 | 10 |

ДЛЯ ВАС В НАСТОЯЩЕЕ ВРЕМЯ ВАЖНО ИЛИ НЕ ВАЖНО, ЧТОБЫ РОССИЯ ИМЕЛА АВТОРИТЕТ КОСМИЧЕСКОЙ ДЕРЖАВЫ?

| | | | | | | | | | | | | | | | | | | | | | | | | | | | | | | | | | | | |
|----------------------|----|----|----|----|----|----|----|----|----|----|----|----|----|----|----|----|----|----|----|----|----|----|----|----|----|----|----|----|----|----|----|----|----|----|----|
| важно | 84 | 84 | 94 | 85 | 86 | 82 | 88 | 80 | 82 | 86 | 84 | 80 | 85 | 86 | 81 | 82 | 85 | 86 | 79 | 88 | 85 | 83 | 81 | 86 | 89 | 86 | 81 | 85 | 76 | 76 | 75 | 77 | 73 | 77 | 78 |
| не важно | 12 | 11 | 5 | 12 | 9 | 14 | 11 | 13 | 13 | 12 | 10 | 11 | 11 | 11 | 16 | 12 | 10 | 12 | 18 | 9 | 11 | 10 | 15 | 9 | 7 | 10 | 15 | 12 | 16 | 19 | 22 | 17 | 25 | 18 | 15 |
| затрудняюсь ответить | 4 | 5 | 1 | 4 | 5 | 4 | 1 | 7 | 4 | 3 | 5 | 9 | 3 | 3 | 2 | 5 | 5 | 3 | 2 | 2 | 4 | 7 | 5 | 5 | 3 | 4 | 4 | 3 | 8 | 4 | 3 | 6 | 2 | 4 | 7 |

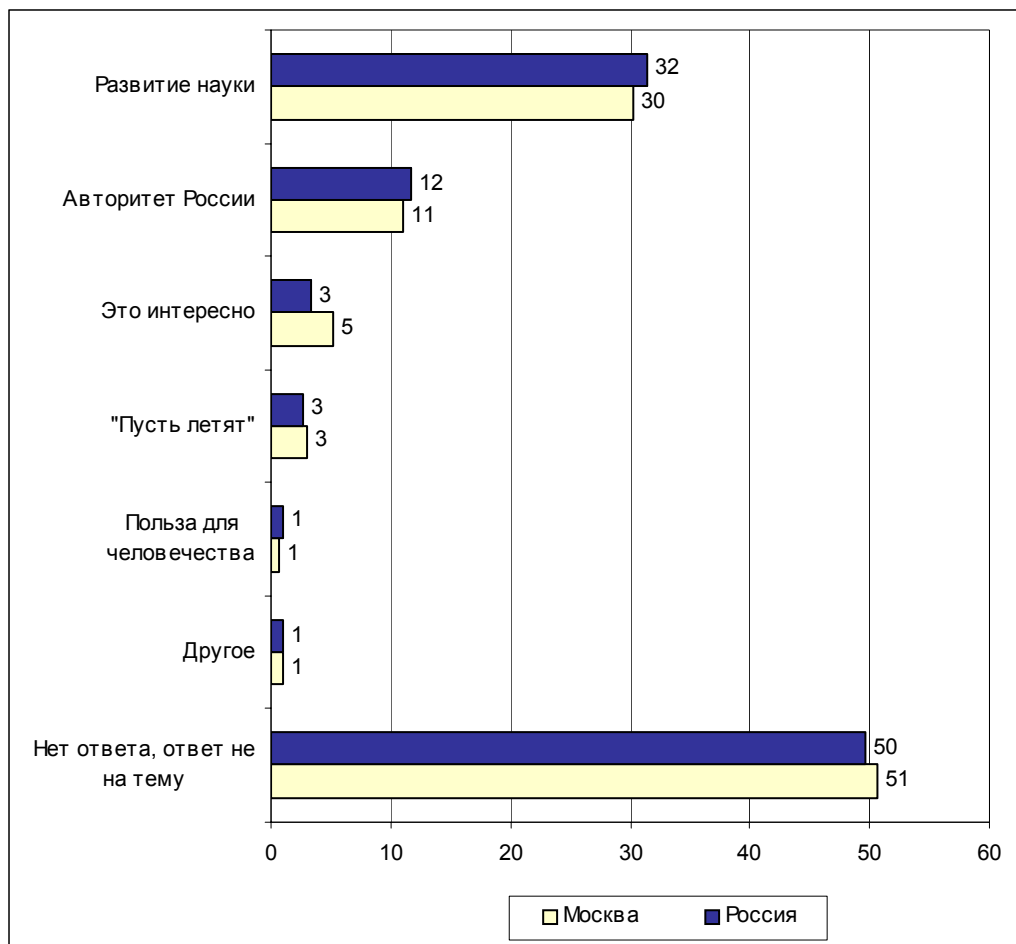
СЕЙЧАС ОБСУЖДАЕТСЯ ИДЕЯ ОТПРАВКИ РОССИЙСКОЙ ЭКСПЕДИЦИИ НА МАРС. ВЫ ОДОБРЯЕТЕ ИЛИ НЕ ОДОБРЯЕТЕ ИДЕЮ ТАКОЙ ЭКСПЕДИЦИИ?

| | | | | | | | | | | | | | | | | | | | | | | | | | | | | | | | | | | | |
|----------------------|----|----|----|----|----|----|----|----|----|----|----|----|----|----|----|----|----|----|----|----|----|----|----|----|----|----|----|----|----|----|----|----|----|----|----|
| одобряю | 56 | 58 | 63 | 61 | 54 | 52 | 58 | 53 | 64 | 52 | 51 | 53 | 60 | 54 | 54 | 59 | 56 | 49 | 49 | 63 | 56 | 54 | 53 | 52 | 59 | 59 | 59 | 56 | 44 | 50 | 52 | 50 | 63 | 49 | 41 |
| не одобряю | 26 | 22 | 23 | 22 | 29 | 26 | 26 | 25 | 21 | 29 | 27 | 20 | 25 | 28 | 30 | 23 | 23 | 32 | 35 | 22 | 25 | 23 | 30 | 32 | 17 | 25 | 27 | 25 | 16 | 36 | 40 | 33 | 25 | 40 | 43 |
| затрудняюсь ответить | 19 | 20 | 14 | 17 | 17 | 21 | 15 | 22 | 15 | 18 | 22 | 28 | 15 | 18 | 17 | 17 | 20 | 19 | 16 | 15 | 19 | 23 | 17 | 16 | 23 | 16 | 14 | 19 | 40 | 13 | 8 | 18 | 12 | 11 | 16 |

ПО МНЕНИЮ ОДНИХ, ЛУЧШЕ, ЕСЛИ В ПОДГОТОВКЕ ЭКСПЕДИЦИИ НА МАРС РОССИЯ БУДЕТ УЧАСТВОВАТЬ СОВМЕСТНО С ДРУГИМИ СТРАНАМИ. ПО МНЕНИЮ ДРУГИХ, ЛУЧШЕ, ЕСЛИ РОССИЯ ОРГАНИЗУЕТ ЭКСПЕДИЦИЮ НА МАРС СОБСТВЕННЫМИ СИЛАМИ. С КАКОЙ ТОЧКОЙ ЗРЕНИЯ - С ПЕРВОЙ ИЛИ СО ВТОРОЙ - ВЫ СОГЛАСНЫ?

| | | | | | | | | | | | | | | | | | | | | | | | | | | | | | | | | | | | |
|----------------------|----|----|----|----|----|----|----|----|----|----|----|----|----|----|----|----|----|----|----|----|----|----|----|----|----|----|----|----|----|----|----|----|----|----|----|
| с первой | 54 | 56 | 56 | 58 | 56 | 49 | 56 | 52 | 54 | 56 | 52 | 48 | 51 | 56 | 62 | 51 | 52 | 61 | 59 | 50 | 55 | 51 | 54 | 59 | 45 | 46 | 67 | 57 | 68 | 62 | 68 | 57 | 70 | 60 | 57 |
| со второй | 25 | 25 | 23 | 25 | 23 | 26 | 28 | 22 | 29 | 25 | 21 | 21 | 29 | 24 | 20 | 28 | 25 | 20 | 25 | 22 | 23 | 30 | 18 | 27 | 37 | 30 | 15 | 25 | 11 | 17 | 14 | 19 | 18 | 20 | 13 |
| затрудняюсь ответить | 21 | 18 | 21 | 17 | 22 | 25 | 16 | 26 | 17 | 20 | 27 | 30 | 20 | 20 | 17 | 21 | 23 | 19 | 16 | 27 | 22 | 19 | 27 | 13 | 18 | 23 | 18 | 19 | 21 | 21 | 18 | 24 | 11 | 20 | 29 |

Открытый вопрос: Почему Вы считаете, что следует отправлять экспедицию на Марс?



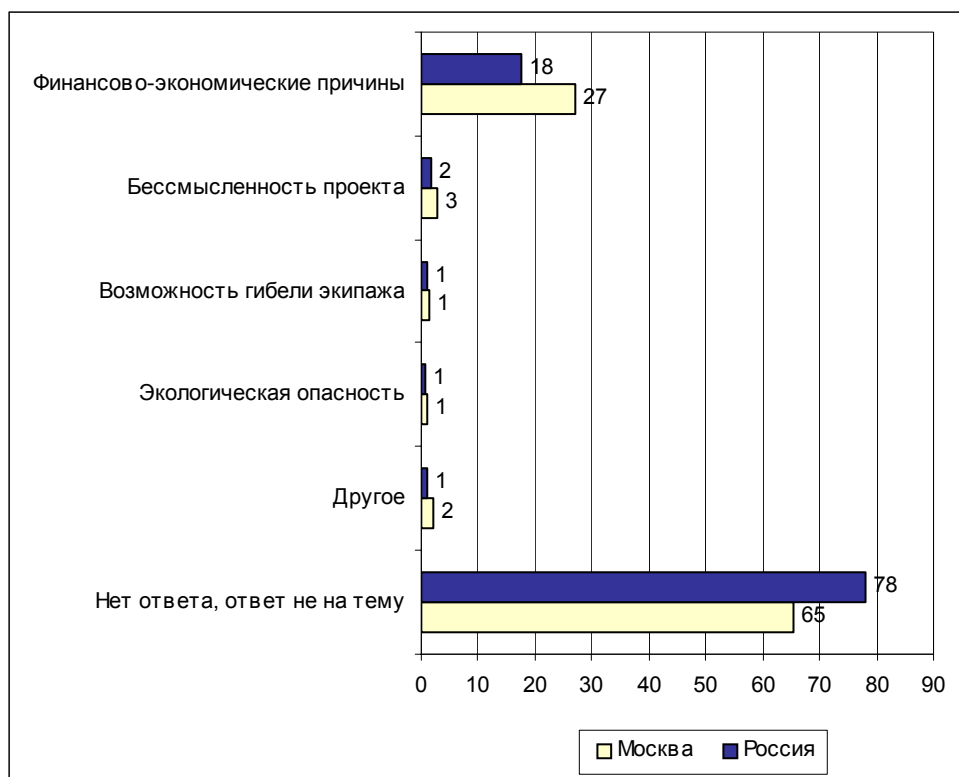
Суждения респондентов

(в % от числа опрошенных по России)

| | |
|--|-----------|
| Развитие науки | 32 |
| Получение новой информации | 17 |
| <ul style="list-style-type: none"> • <i>"Более подробно изучить планету"; "больше узнать о планете Марс"; "чтобы исследовать и узнать больше"; "в целях научных исследований это важно"; "нужно исследовать космос и больше знать о планетах нашей Солнечной системы"; "Марс надо изучать"; "надо изучать новые миры"; "чтобы пополнить знание о космосе"; "надо познавать мир, вселенную"; "пусть там все исследуют, может, новое что откроют"; "это новые открытия, важные для науки"; "такой полет обязательно будет полезен в смысле новых знаний"; "с познавательной целью"; "для изучения космоса"; "нужна нам информация, что там, на Марсе"; "узнать новое о нашей галактике"; "новые знания, наука"; "чтобы больше знать о планете"; "для изучения свойств Марса"; "мы еще мало знаем о космосе, хотелось бы знать побольше"; "познавать должны"; "узнать природу Марса, условия".</i> | |
| Научный прогресс | 11 |
| <ul style="list-style-type: none"> • <i>"Техника и наука должны идти вперед"; "наука должна развиваться, несмотря ни на что"; "наука продвинется"; "надо развивать науку"; "наука не должна стоять на месте"; "развивать космическую науку"; "исследования необходимы для развития науки"; "развитие науки, скачок вперед"; "чтобы наука двигалась вперед"; "пусть прогресс будет, нельзя останавливать науку"; "нужно развивать науку о космосе"; "это движение вперед в науке".</i> | |
| Изучение проблемы жизни на Марсе | 4 |
| <ul style="list-style-type: none"> • <i>"В поисках жизни, внеземной цивилизации"; "надо посмотреть что там – может, жизнь есть"; "чтобы узнать, есть ли у нас собратья по разуму"; "в XXI веке пора изучить планету Марс – вдруг есть жизнь?"; "пусть все-таки поглядят, что там, есть ли жизнь на Марсе?"; "чтобы провести научные исследования и узнать, существуют ли марсиане, если да, то какие они"; "чтобы изучить и узнать точно, есть ли жизнь на Марсе"; "вдруг там жизнь найдут"; "выяснить наконец, есть ли жизнь на Марсе"; "много говорят о других цивилизациях"; "убедиться, есть ли жизнь на Марсе".</i> | |
| Авторитет России | 12 |
| Лидирующее положение России в космонавтике | 6 |
| <ul style="list-style-type: none"> • <i>"Вопрос первенства"; "должны, как и раньше, везде быть первыми"; "чтобы не потерять лидирующее положение в космосе"; "хоть в космосе будем первыми"; "привыкли, что мы первые в космосе"; "хоть в космосе преуспеем"; "Россия должна не утрачивать своих позиций в космосе"; "чтобы Россия, как раньше, была передовой в космосе"; "это возвратит России авторитет первопроходца в космосе"; "хочется, чтобы на Марсе был первый русский человек"; "чтоб страна оставалась передовой в космонавтике"; "для сохранения лидирующего положения в космонавтике"; "Россия должна занимать лидирующее положение в мире в этом направлении – так всегда было".</i> | |
| Поднятие престижа России | 4 |
| <ul style="list-style-type: none"> • <i>"Чтобы гордиться Россией"; "поддерживать имидж великой державы"; "это поднимет авторитет России в мире"; "гордость за державу"; "государство, владея космосом, является сверхдержавой"; "надо возвышать Россию"; "все-таки престиж страны"; "необходимо поднять престиж страны"; "всегда было почетно – триумф для страны и всего народа, быть где-то первыми"; "авторитет России должен укрепляться в мире"; "подтвердить миру, что Россия – великая держава"; "подтвердим престиж страны"; "повысится авторитет России"; "для страны лучше, престиж"; "для России, ее положение в мире".</i> | |

- "Россия не хуже других стран"** 2
- *"Не нужно отставать от других"; "чем мы хуже других!"; "мы не хуже других стран"; "не мы, так другие полетят"; "мы же не хуже других стран!"; "надо – иначе Америка лидирует везде"; "чтобы не отстать в технологиях"; "плестись в хвосте у других стран не стоит: надо куда-то двигаться"; "чтобы не выглядеть глупо перед другими странами"; "мы не должны отставать от ведущих стран"; "соседи делают, и нам надо делать".*
- Это интересно** 3
- *"Интересно"; "сама бы слетала, это же интересно"; "я бы сам полетел, если бы позволило здоровье, интересно посмотреть, что там"; "любопытно"; "просто интересно"; "хотя бы из-за любопытства".*
- "Пусть летят"** 3
- *"Если хотят лететь – пусть летят"; "надо, значит надо"; "если нужно, то пусть летят"; "хотят лететь – пусть летят"; "пусть летят, раз хочется"; "пусть летают: будет кому-то работа, где-то надо людям работать".*
- Польза для человечества** 1
- *"Все новое должно быть полезным; главное – чтобы он был на благо людей"; "может, там золото"; "человечеству нужно расширение сферы обитания"; "польза для будущих поколений"; "возможно, сделать колонии там впоследствии, на земле уже действительно мало места"; "принесет пользу человечеству"; "это полезно – может, какие-нибудь полезные ископаемые найдут"; "так как Земля – только колыбель цивилизации, пора вылезать из колыбели".*
- Другое** 1
- *"Там хорошо"; "это давняя мечта человечества"; "экспедиция связана с военной программой"; "так как затопили же станцию "Мир""; "Америка чтобы не опередила и не сделала там полигон"; "мне нравится выражение "И на Марсе будут яблони цвести""; "красивая идея".*
- Нет ответа, ответ не на тему** 50

Открытый вопрос: Почему Вы считаете, что не следует отправлять экспедицию на Марс?



Суждения респондентов

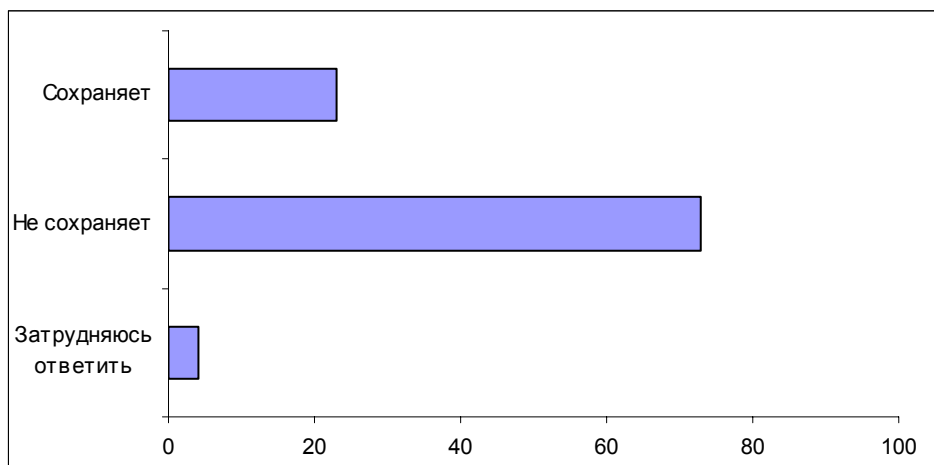
(в % от числа опрошенных по России)

| | |
|---|-----------|
| Финансово-экономические причины | 18 |
| Наличие более насущных проблем | 9 |
| <ul style="list-style-type: none"> • "У нас много земных проблем"; "не время – надо экономику поднять, одеться, обуться, умыться, а потом уже заниматься космосом"; "эти средства потратить на увеличение рождаемости – материально заинтересовать молодые семьи рожать детей"; "деньги лучше отдать колхозникам"; "надо деньги тратить на образование, медицину"; "без этого у нас в стране много проблем"; "другие проблемы – дети"; "отдать деньги малоимущим"; "много других белых пятен в развитии и становлении страны"; "столько проблем у народа, в промышленности, в культуре, в здравоохранении, образовании – вот куда деньги надо девать!"; "лучше, если бы эти деньги дали для увеличения пенсии"; "лучше помочь детям, безработным"; "дорого это, деньги сейчас нужны на более полезные для человечества проекты – например, СПИД, рак, инфаркт, инсульт"; "много проблем на Земле"; "это не первоочередная задача нашего государства"; "достаточно проблем на Земле"; "много детей-инвалидов и бедных – им нужна большая помощь". | |
| Слишком большие денежные затраты | 5 |
| <ul style="list-style-type: none"> • "Огромные расходы"; "большие материальные затраты"; "большая трата денег"; "денег много потратят"; "большие капиталовложения"; "финансовая причина – слишком дорого". | |
| Бесполезная трата денег | 3 |
| <ul style="list-style-type: none"> • "Не надо кидать деньги на ветер"; "выброс денег"; "напрасная трата денег для данного этапа в России"; "это лишнее, напрасная трата денег"; "а чего там делать? Нечего деньги понапрасну тратить"; "это нереально – бессмысленно тратить деньги на безумные проекты"; "ничего не даст, пустая трата средств"; "бессмысленная трата денег"; "зря потратят деньги". | |
| Трудное финансовое положение России | 3 |
| <ul style="list-style-type: none"> • "Это не по карману нашей стране"; "не надо надувать щеки при пустом кармане"; "бедно живем"; "в стране нет средств на это"; "для этого Россия слишком бедная"; "нет денег в стране"; "мы и так все нищие"; "не такие мы богатые"; "в стране денег мало". | |
| Бессмысленность проекта | 2 |
| <ul style="list-style-type: none"> • "Делать там нечего"; "нет необходимости"; "непонятна цель"; "пустые хлопоты"; "в этом нет никакого смысла"; "мартышкин труд"; "да толку нет от этих экспедиций!"; "толк какой?!"; "какой смысл этой экспедиции?!"; "смысла нет сейчас лететь на Марс, я не верю в этот полет"; "зачем, что нам это даст?!". | |
| Возможность гибели экипажа | 1 |
| <ul style="list-style-type: none"> • "Жаль, вдруг люди погибнут"; "а вдруг они не вернуться?"; "Марс еще не слишком хорошо обследован, нет нужды рисковать людьми"; "могут быть жертвы, трудности большие – пусть американцы сначала попробуют, наших жалко"; "из-за безопасности космонавтов"; "мне жаль жизни людей, ведь это очень опасно"; "делать нечего, не следует людей подвергать риску"; "людей жаль, если это с людьми экспедиция". | |

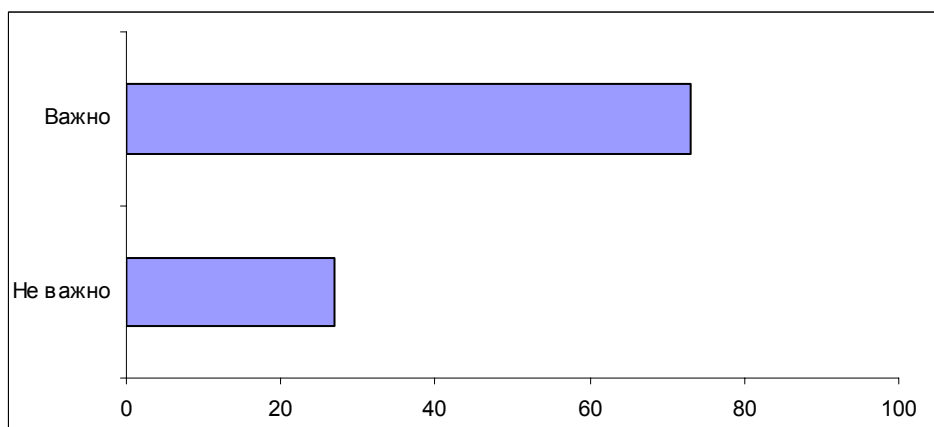
| | |
|--|-----------|
| Экологическая опасность | 1 |
| <ul style="list-style-type: none">• <i>"Возникают озоновые дыры"; "все эти полеты приносят вред экологии"; "думаю, что и так атмосфера загажена"; "они все небо исковыряли"; "от этого погода меняется"; "и так всю атмосферу загадили"; "мы нарушаем всю экологию, запуская в космос корабли"; "летали-летали раньше – и весь климат испортили: не поймешь, какая погода стала у нас на Земле".</i> | |
| Другое | 1 |
| <ul style="list-style-type: none">• <i>"Еще рано туда летать"; "не имеем технических средств для выполнения этой задачи"; "если это за мой счет, то я не согласен"; "потому что нет защиты от американских стратегических вооружений".</i> | |
| Нет ответа, ответ не на тему | 78 |

Опрос экспертов

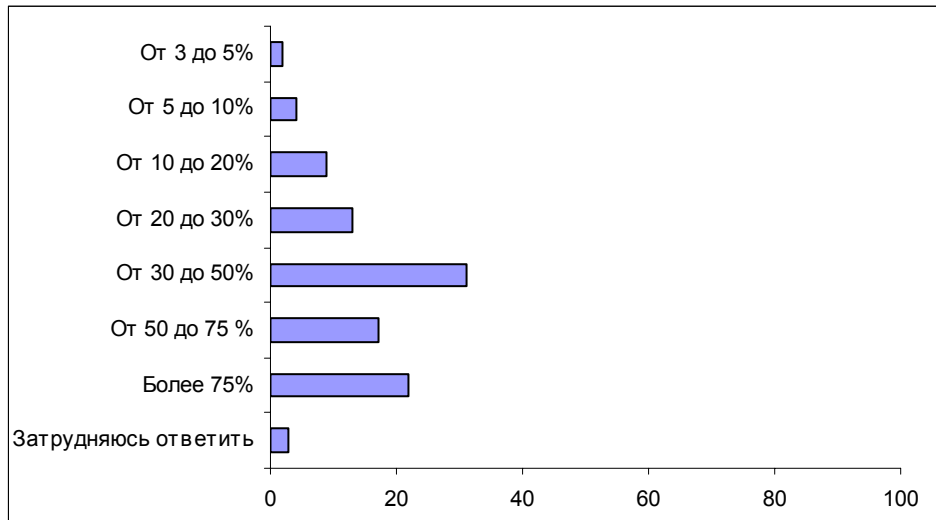
Вопрос: В свое время наша страна, опередив другие страны, открыла для человечества эру полетов в космос. Как Вы считаете, сегодня Россия сохраняет или не сохраняет лидирующее положение в космонавтике?



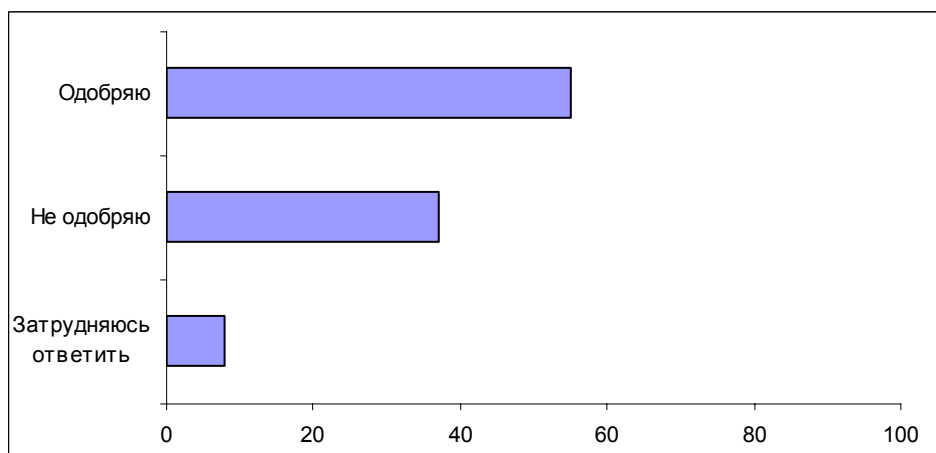
Вопрос: Для Вас в настоящее время важно или не важно, чтобы Россия имела авторитет космической державы?



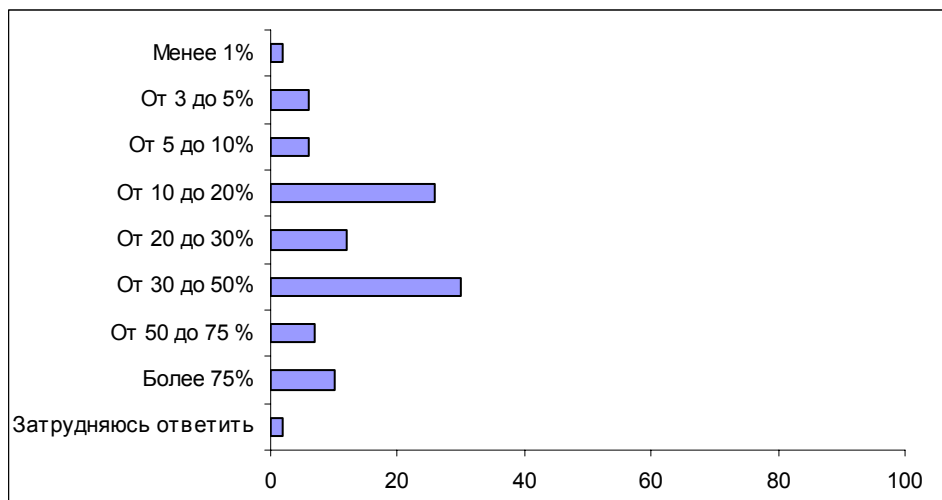
Вопрос: По Вашему мнению, для какой части россиян важно, чтобы Россия имела авторитет космической державы? Попробуйте оценить эту долю в процентах.



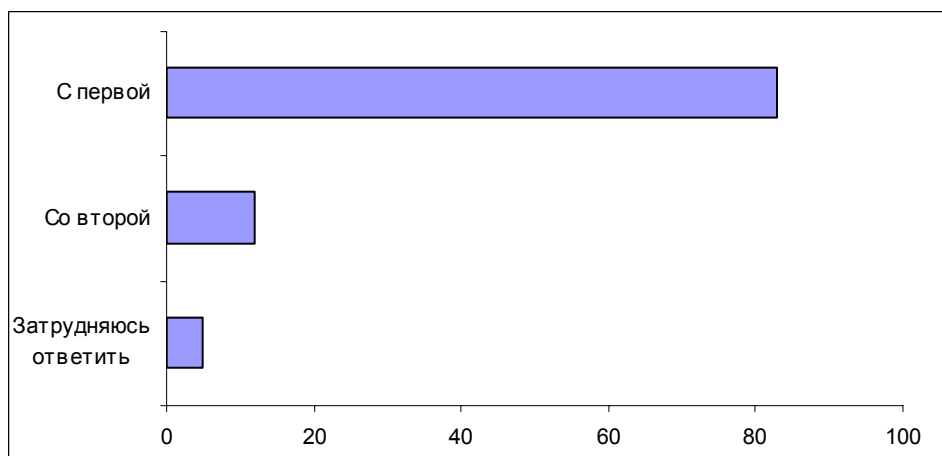
Вопрос: Сейчас обсуждается идея отправки российской экспедиции на Марс. Вы одобряете или не одобряете идею такой экспедиции?



Вопрос: По Вашему мнению, какая часть россиян одобрит идею отправить российскую экспедицию на Марс? Попробуйте оценить эту долю в процентах.



Вопрос: По мнению одних, лучше, если в подготовке экспедиции на Марс Россия будет участвовать совместно с другими странами. По мнению других, лучше, если Россия организует экспедицию на Марс собственными силами. С какой точкой зрения – первой или второй – Вы согласны?



Комментарий**Л. Преснякова****"У нас очень романтическая страна..."**

Достижения нашей страны в области освоения космического пространства всегда были предметом национальной гордости. В ответах на открытый вопрос о том, какие события в прошлом страны вызывают у респондентов чувство гордости, достижения в космосе по частоте упоминаний оказались на втором месте (после победы в Великой Отечественной войне)– их назвали 14% опрошенных¹. Более того, для подавляющего большинства россиян (84%) по-прежнему весьма важно, чтобы наша страна имела авторитет космической державы, и только 12% респондентов заявили, что для них это не слишком значимо.

Между тем нынешнее положение российской космической отрасли вызывает у респондентов совсем иные чувства – обиду, огорчение и разочарование в связи с тем, что наша страна потеряла статус лидирующей космической державы:

- *"Мы свои позиции в космосе потеряли, добровольно их сдали. Такая международная станция была, которую в море спустили, которая могла бы еще работать! Мы свои позиции в космосе потеряли, и надолго, наверно"* (ДФГ, Самара).
- *"Практически все угробили. Ведь, елки-палки, извините меня, мы в космосе самые первые были. А что у нас в данный момент получилось? Америкашки за денежки летают и еще кто-то... Это не космос, а вообще что – непонятно"* (ДФГ, Новосибирск).
- *"Американцы тоже уже догнали нас. Вот именно, что когда человек первый был в космосе, мы стали сверхдержавой, и американцы как-то где-то по большому счету побаивались. А сейчас получается как раз, что американцы медленно, но продвигаются"* (ДФГ, Москва).
- *"Конечно, это же была гордость нации, а сейчас нам будет только диктовать все Америка – все, что им нужно... Чувство обиды за нашу страну. Обидно! В военных целях это же было большое преимущество перед Америкой, а сейчас они могут диктовать все – что нам нужно, что можно, какие у нас границы. Даже в космосе: что мы можем сделать с их разрешения – полететь, и на какое время, и что делать там, они нам будут диктовать"* (ДФГ, Самара).

¹ Общероссийский опрос населения от 9 – 10 февраля 2002 г. См.: Россия: чем гордимся, чего стыдимся? // Поле мнений. Доминанты. 2002. № 006. (<http://www.fom.ru/survey/dominant/357/882/2905.html>).

В целом по России половина опрошенных (50%) уверены, что наша страна потеряла лидирующее положение в космонавтике. Чаще, чем в среднем, об этом говорят респонденты со средним специальным (56%) и высшим (61%) образованием, люди с высокими доходами (59%), а также жители мегаполисов (56%).

В то же время треть россиян (36%) считают, что за Россией остается положение лидера в космонавтике. Кстати, это мнение чаще склонны разделять избиратели В. Путина (42%), респонденты с низкими доходами (42%) и жители больших городов (43%).

- *"У нас космонавтика в сложном положении – в том смысле, что с одной стороны, развалено, потеряно очень много, упущено, а с другой стороны, в каких-то частях у нас идет развитие – в том смысле, что у нас есть заказ на двигатели; например, я знаю, их сейчас производят и поставляют в Штаты"* (ДФГ, Москва).
- *"Наша космонавтика, теория и практика, ушли вперед более-менее больше, чем в Америке и всех прочих"* (ДФГ, Москва).

Стоит отметить, что чувства обиды и разочарования по поводу нынешнего статуса России как космической державы, судя по всему, в последнее время усиливаются. Причем наиболее значимым фактором в этом плане оказалась ситуация с затоплением российской космической станции "Мир", о чем свидетельствует динамика ответов респондентов на этот вопрос. Так, по сравнению с 1999 и 2000 годами, доля респондентов, считающих Россию лидирующей страной в освоении космоса, существенно снизилась, тогда как доля тех, кто придерживается противоположного мнения, наоборот, возросла:

Вопрос: "В свое время наша страна, опередив другие страны, открыла для человечества эру полетов в космос. Как Вы считаете, сегодня Россия сохраняет или не сохраняет лидирующее положение в космонавтике?"

| | 27–28 марта 1999 г. ¹ | 1–2 апреля 2000 г. ² | 6–7 апреля 2002 г. |
|----------------------|----------------------------------|---------------------------------|--------------------|
| Сохраняет | 43 | 44 | <u>36</u> |
| Не сохраняет | 43 | 42 | 50 |
| Затрудняюсь ответить | 15 | 15 | 13 |

Неудивительно, что на подобном эмоциональном фоне идея отправить российскую космическую экспедицию на Марс воспринимается гражданами весьма *позитивно*: ее одобряют 56% опрошенных россиян. Причем среди сторонников этой идеи оказались представители весьма разных социально-демографических групп: с одной стороны, избиратели Г. Зюганова (63%) и жители больших городов (63%) – т.е. представители наиболее фрустрированных и неадаптированных к современной жизни социальных слоев, а с другой – молодежь (64%) и оптими-

¹ Россия и космос // Сообщения Фонда "Общественное мнение". 1999. № 041 (486)

(<http://www.fom.ru/reports/frames/t904125.html>).

² Об орбитальной станции "Мир" // Сообщения Фонда "Общественное мнение". 2000. № 013 (548)

(<http://www.fom.ru/reports/frames/t001330.html>).

сты (61%), т.е. представители групп, обладающих бóльшим доступом к различным социальным ресурсам.

Негативное отношение к идее отправки российской космической экспедиции на Марс продемонстрировали *вдвое меньше* опрошенных – 26%. Чаще это мнение выражали респонденты с высокими доходами (32%), а также жители мегаполисов (35%) – кстати, тоже представители "ресурсных" социальных групп.

Идея полета российской экспедиции на Марс многими респондентами была воспринята в идеологическом контексте – как *способ поднять престиж России*, вернуть ей лидирующее положение в космонавтике. Так, респонденты, озабоченные сохранением статуса России как лидера освоения космоса, значимо чаще склонны поддерживать эту идею. Те же участники опроса, которые считают не столь важным поддержание лидирующего положения России в этой сфере, наоборот, чаще высказываются против подобной экспедиции или затрудняются выразить свое отношение к ней.

Вопрос: "Сейчас обсуждается идея отправки российской экспедиции на Марс. Вы одобряете или не одобряете идею такой экспедиции?"

| | Все | Вопрос: "Для Вас в настоящее время важно или не важно, чтобы Россия имела авторитет космической державы?" | |
|----------------|-----|---|----------|
| | | важно | не важно |
| Одобряю | 56 | 61 | 30 |
| Не одобряю | 26 | 23 | 45 |
| Затр. Ответить | 19 | 16 | 26 |

Именно об авторитете России как "*великой космической державы*" говорили 12% опрошенных, или четверть ответивших на открытый вопрос о том, почему, по их мнению, нужно отправить российскую космическую экспедицию на Марс:

- "*Россия должна не утрачивать своих позиций в космосе*" (открытый вопрос).
- "*Это возвратит России авторитет первопроходца в космосе*" (открытый вопрос).
- "*Хочется, чтобы на Марсе был первый русский человек*" (открытый вопрос).
- "*Для поднятия престижа страны*" (открытый вопрос).
- "*Поддерживать имидж великой державы*" (открытый вопрос).
- "*Не нужно отставать от других*" (открытый вопрос)
- "*Надо, иначе Америка лидирует везде*" (открытый вопрос)

Этот же мотив довольно часто звучал на фокус-группах:

- Модератор: *Ну, американцы расскажут.*

Участница ДФГ: *А патриотизм, национальная гордость?*

Модератор: *А гордость – это важно?*

Участница ДФГ: *Обязательно. Я сразу сказала, что национальная гордость, патриотизм – это очень важно. Тем более если уж мы первые туда попали, то как-то...* (ДФГ, Москва).

- *"Это надо – и в военном отношении, и в другом. Коль другие летают, а наши почему первооткрыватели не должны?"* (ДФГ, Новосибирск).
- *"Обязательно. Наш человек, в конце концов, русский человек – он всегда был выше всех в мире. Наши – что подводную лодку построили, что в космос полетели первыми. Да все придумали мы в мире!"* (ДФГ, Новосибирск).

Приведенные высказывания весьма ярко иллюстрируют, что для респондентов, связывающих полет на Марс с вопросами престижа страны, "открытие" этой планеты именно *российской экспедицией* значимо не только и не столько как элемент нормальной, естественной конкуренции в сфере освоения космоса, сколько как некоторое символическое "восстановление справедливости", "компенсация" чувства ущемленной гордости в связи с потерей страной ее статуса "великой державы" – вообще, не только в области космонавтики.

Впрочем, важно отметить, что потребность в "компенсации" уязвленного чувства национальной гордости оказалась не единственным и даже, судя по всему, не самым распространенным мотивом, определяющим отношение россиян к идее отправки российской экспедиции на Марс. Гораздо *более распространенным* оказался *мотив познания* – как устроен космос, есть ли жизнь на Марсе, одиноки ли люди во Вселенной и т.п. (21%):

- *"...мы, человечество, мы должны знать кто, что находится, где во Вселенной"* (ДФГ, Москва).
- *"Нужно исследовать космос и больше знать о планетах нашей Солнечной системы"* (открытый вопрос).
- *"Чтобы узнать, есть ли у нас собратья по разуму"* (открытый вопрос).
- *"Больше узнать о планете Марс"* (открытый вопрос).
- *"Узнать, жизнь на Марсе есть или нет"* (открытый вопрос).

Кстати, стоит отметить, что этот мотив несколько чаще озвучивали представители молодого поколения (26% против 21% по России).

Респонденты, видящие предназначение марсианской экспедиции прежде всего в получении новых знаний о Вселенной, естественно, в гораздо меньшей степени ориентированы на конкуренцию с другими державами в деле освоения космоса, и в большей – на кооперацию с ними, чем те, кто считает целесообразным лететь за миллионы километров главным образом за доказательствами российского научно-технического приоритета.

Неудивительно поэтому, что 54% россиян сочли, что будет лучше, если в подготовке экспедиции на Марс Россия будет участвовать *совместно с другими странами*. Кстати, чаще это мнение выражают респонденты с высшим обра-

зованием (62%), респонденты с высокими доходами (61%) и жители мегаполисов (59%) – представители тех социально-демографических групп, которые в наименьшей степени подвержены "великодержавным" комплексам (характерным скорее для малообразованных и низкообеспеченных слоев населения), а, стало быть, больше открыты к "познавательной" мотивации.

Противоположного мнения – будет лучше, если Россия организует экспедицию на Марс своими *собственными силами*, – придерживается *вдвое меньше опрошенных* (25%), причем чаще это мнение разделяют жители села (30%). Вероятно, для этой группы респондентов преимущества, обеспечиваемые международной кооперацией в столь сложной научной области, представляются не заслуживающими внимания в сравнении с "высшим" – идеологическим – мотивом, требующим бескомпромиссной конкуренции и победы над всеми потенциальными соперниками. Кстати, респонденты, поддерживающие идею самостоятельной организации Россией экспедиции на Марс, несколько чаще озабочены проблемой авторитета нашей страны как космической державы (91% против 84% в среднем по России).

Наконец, часть респондентов, определяя свое отношение к "марсианскому" проекту, руководствуется более или менее прагматическими мотивами. Еще один аргумент, который часто звучал и в ответах на открытый вопрос, и в дискуссиях на ДФГ, – подобная экспедиция поможет развитию науки, научному прогрессу (11%):

- *"Техника и наука должны идти вперед"* (открытый вопрос).
- *"Не стоять на месте, продвигать науку вперед"* (открытый вопрос).
- *"Пусть прогресс будет – нельзя останавливать науку"* (открытый вопрос).
- *"Там же много узнаешь, может быть продвижение каких-то еще наук"* (ДФГ, Новосибирск).
- *"И наука развивается, и технологии новые развиваются, и экономика, и сельское хозяйство, и метеорология, и т.д."* (ДФГ, Самара).

Интересно, что этот аргумент чаще, чем в среднем, приводили респонденты с высшим образованием (17%).

Самый распространенный аргумент *против* такой экспедиции – *слишком высокие финансовые затраты* на это мероприятие. По мнению респондентов, у России сейчас таких денег либо нет, либо их стоит потратить на другие, гораздо более насущные нужды страны. Такое мнение высказали 18% опрошенных, или 81% ответивших на открытый вопрос о том, почему не следует отправлять российскую космическую экспедицию на Марс:

- *"Большие денежные затраты потребуются на экспедицию"* (открытый вопрос).
- *"Огромные расходы"* (открытый вопрос).

- *"Это не по карману нашей стране"* (открытый вопрос).
- *"Не время – надо экономику поднять, одеться, обуться, умыться, а потом уже заниматься космосом"* (открытый вопрос).
- *"Надо деньги тратить на образование, медицину"* (открытый вопрос).
- *"Без этого у нас в стране много проблем"* (открытый вопрос).
- *"Дорого это, деньги сейчас нужны на более полезные для человечества проекты, например, СПИД, рак, инфаркт, инсульт"* (открытый вопрос).
- *"Напрасная трата денег для данного этапа в России"* (открытый вопрос).
- *"Полезь от такой экспедиции не будет такой большой, а денег уйдет много, несоизмеримы траты с результатом"* (открытый вопрос).

Об этом же говорили участники ДФГ:

- *"Мое отношение, что ненужная вещь, потому что на Земле очень много нерешенных проблем, чтобы выбрасывать деньги"* (ДФГ, Москва).
- *"Мы находимся в таком положении, что нам не до этого. Нам бы людей накормить, пенсионеров накормить, образование дать, детей определить"* (ДФГ, Самара).
- *"Тут речь идет о престиже просто – нам он не нужен. Лучше эти деньги на "земные" цели использовать"* (ДФГ, Самара).

Впрочем, при условии, что тяжесть финансовых затрат на подготовку и полет российской экспедиции на Марс не ляжет на плечи "простого народа", а расходы возьмет на себя кто-нибудь другой ("спонсоры", международные партнеры России по такой экспедиции или свои "родные" олигархи), даже противники этого мероприятия готовы его поддержать:

- *"О, это другой вопрос – если совместно с кем-то"* (ДФГ, Москва).
- *"Побольше использовать туда спонсоров, а не за счет налогоплательщиков, как раньше"* (ДФГ, Самара).
- *"Следует. Но, может быть, не одной России. Может быть, с кем-то скооперироваться. С кем – не знаю. Чтобы затратное это дело было более окупаемым. А не так, что бросить на это все силы. Международную экспедицию"* (ДФГ, Новосибирск).
- *"Я бы бюджет в данный момент вообще не трогал. Как распределен, так пусть будет и распределен. Нужно, в конце концов, теневые деньги вытаскивать наверх, и вот их пускать на приоритетные темы"* (ДФГ, Самара).
- *"Потрясти таких как Березовский, денежки с них собрать"* (ДФГ, Новосибирск).

Другие аргументы против российской экспедиции на Марс оказались куда менее распространенными, чем "финансовый", и набрали от 1% до 2% ответов респон-

дентов. Так, часть участников опроса (2%) считает подобный проект бессмысленным (*"в этом нет никакого смысла"*). Некоторых (1%) беспокоит возможная опасность для экипажа (*"жаль – вдруг люди погибнут"*; *"Марс еще не слишком хорошо обследован, нет нужды рисковать людьми"*; *"могут быть жертвы, трудности большие, пусть американцы сначала попробуют – наших жалко"*). Наконец, часть респондентов (1%) беспокоят совсем иррациональные страхи (*"возникают озоновые дыры"*; *"все эти полеты приносят вред экологии"*; *"они все небо исковыряли"*; *"от этого погода меняется"*; *"и так всю атмосферу загадили"*).

Что касается представителей региональных элит, то их взгляды на современное состояние космической отрасли в России и проект полета на Марс в целом совпадают с представлениями рядовых граждан.

Так, три четверти экспертов считают, что Россия не сохраняет лидирующее положение в космонавтике, и только четверть придерживается противоположного мнения. Региональные эксперты – так же, как и простые россияне, – в большинстве своем считают важным, чтобы Россия имела авторитет космической державы, – об этом говорят три четверти опрошенных, и только четверть экспертов считает это неважным.

Половина опрошенных представителей региональных элит одобряют идею отправки российской космической экспедиции на Марс, противников этой идеи среди экспертов – только треть. Подавляющее большинство представителей региональных элит (четверо из пяти) уверены, что в подготовке экспедиции на Марс России следует участвовать совместно с другими странами, и только около десятой части экспертов считают, что наша страна должна организовать ее самостоятельно.

Мнения региональных экспертов о том, какая доля россиян поддержит идею подобной экспедиции, разделились. Треть опрошенных экспертов весьма низко (менее 20%) оценили потенциал поддержки населением проекта полета на Марс:

- *"Вы знаете, я думаю, что это не важно для большинства. Я думаю, что все-таки сейчас люди больше думают о своем жизненном уровне. Жизненный уровень для большинства населения настолько низок, что как говорится, не до жиру – быть бы живу. Если бы наступила стабильность, и была бы нормальная заработная плата"* (эксперт, Ростов-на-Дону).
- *"С точки зрения развития философии, с точки зрения нового представления о мире, это имеет значение, но это имеет меньшее значение, чем сытный обед"* (эксперт, Вологда).

Вместе с тем, примерно такая же доля экспертов (около трети), наоборот, считает, что данная идея будет пользоваться популярностью у россиян, – по их мнению, подобный проект поддержат от 30% до 50% населения:

- *"Я думаю, что если не на первом месте, то где-то на втором–третьем, конечно, важно. Это важно людям, потому что это наша традиция. Все-таки"*

то, что у нас первый спутник и первый человек, это крепко сидит, и оно будет сидеть" (эксперт, Волгоград).

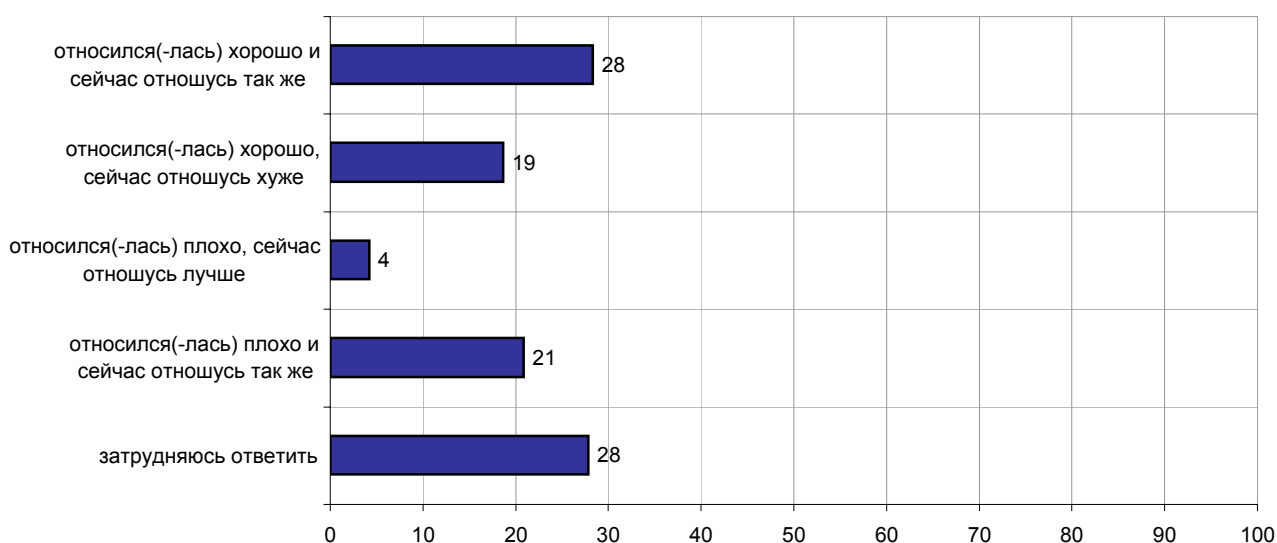
- *"У нас очень романтическая страна, это очень интересная идея, и мне кажется, что люди откликнутся на призыв. Ну, как правило, такие идеи появляются, чтобы людей от трудностей отвлечь, но даже в этом случае она все равно хороша. Все равно эта идея может послужить на пользу государству и людям. Пусть настроение у людей будет лучше из-за того, что такая хорошая перспективная идея в стране – от настроения ведь тоже многое зависит" (эксперт, Казань).*

Ближний Восток: конфликт

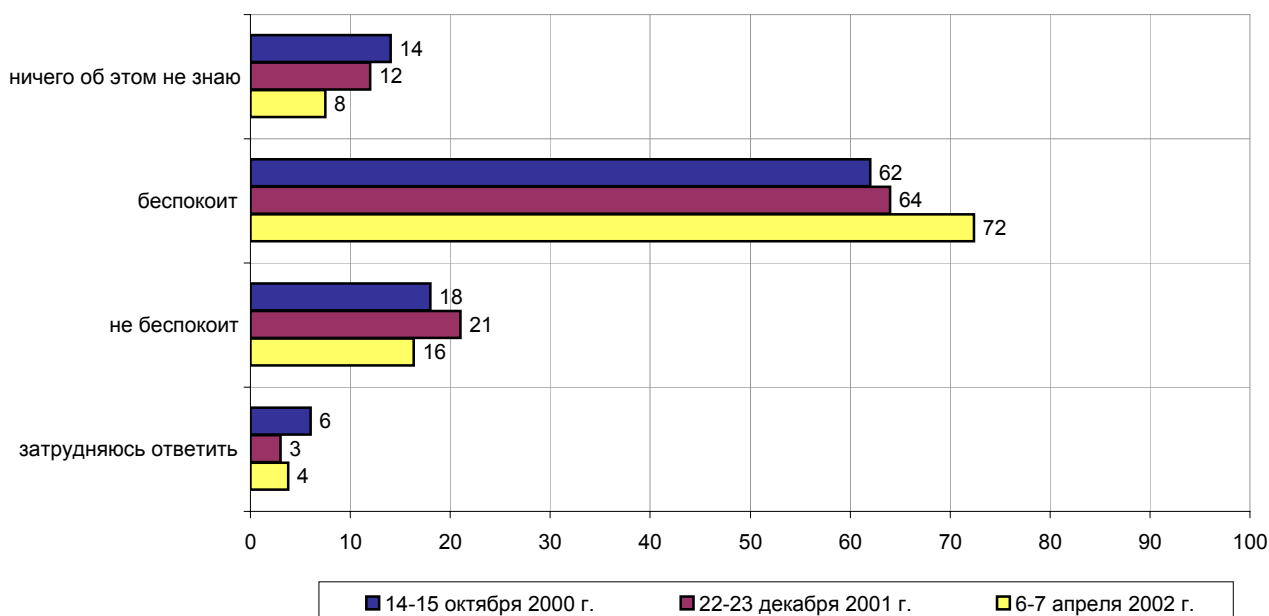


Опрос населения

ЕСЛИ СРАВНИТЬ ВАШЕ ОТНОШЕНИЕ К ИЗРАИЛЮ В ПРОШЛОМ И СЕЙЧАС, КАКОЕ ИЗ ПРЕДЛОЖЕННЫХ ВЫСКАЗЫВАНИЙ ВАМ БЛИЖЕ? (Карточка, один ответ.)

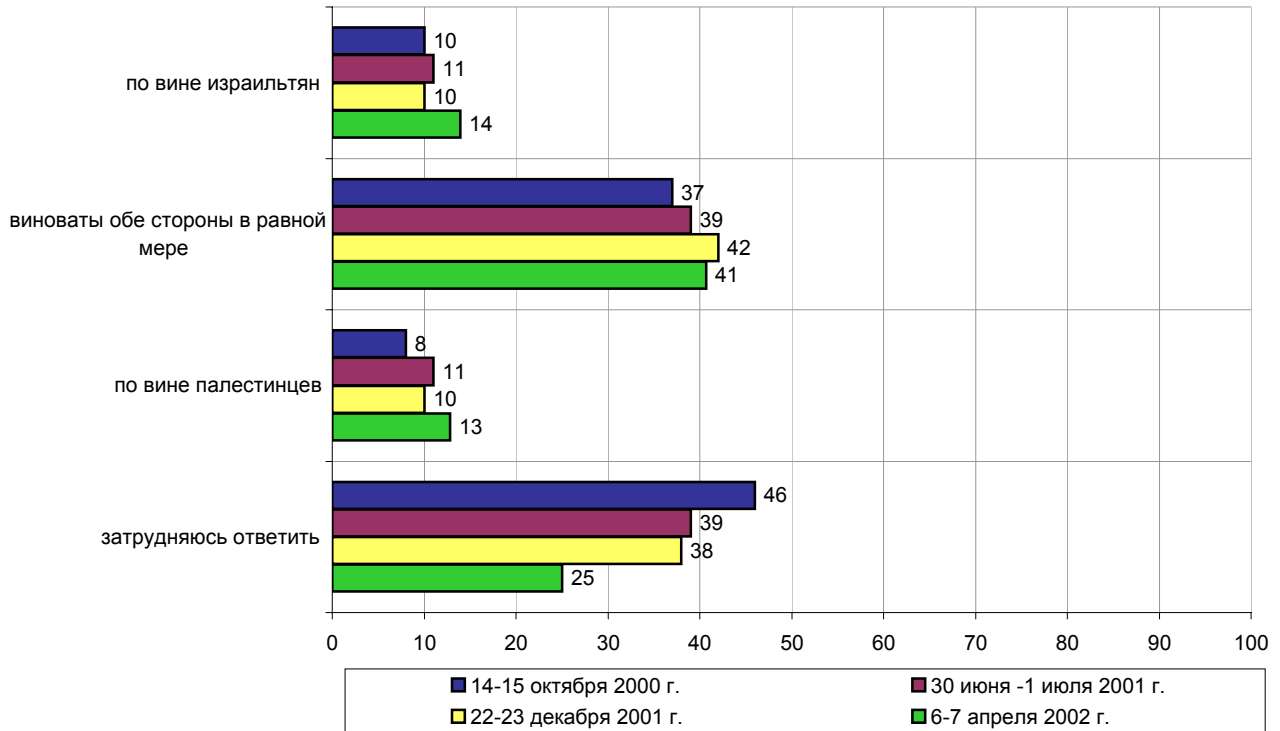


ЗНАЕТЕ ЛИ ВЫ, ЧТО В ПОСЛЕДНЕЕ ВРЕМЯ ЗНАЧИТЕЛЬНО ОБОСТРИЛАСЬ СИТУАЦИЯ НА БЛИЖНЕМ ВОСТОКЕ, И ЕСЛИ ЗНАЕТЕ, ТО ВАС ЭТО БЕСПОКОИТ ИЛИ НЕ БЕСПОКОИТ?



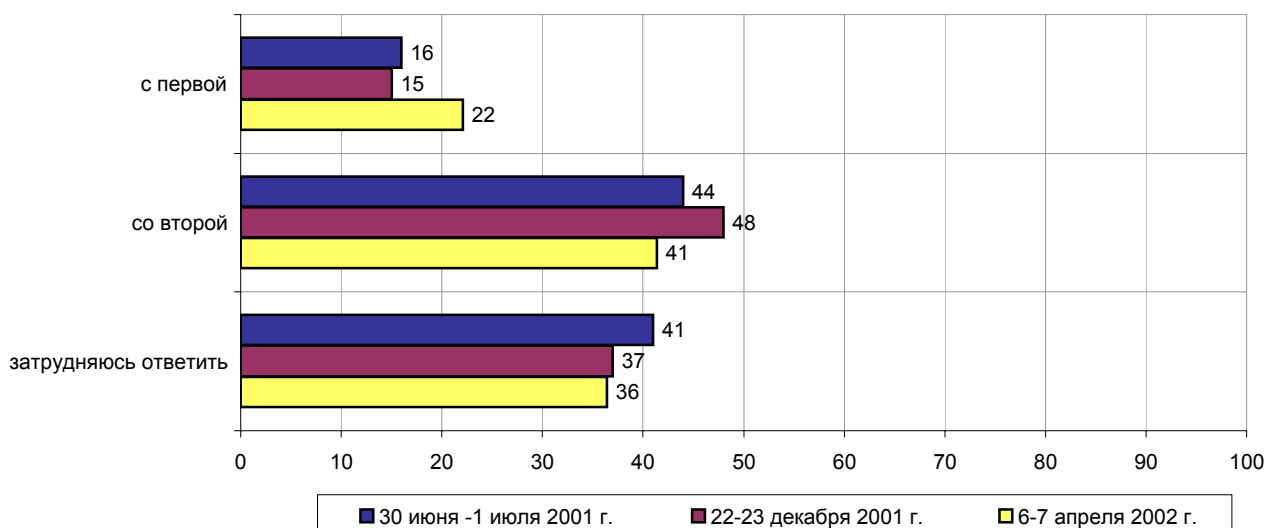
КАК ВЫ СЧИТАЕТЕ, ПО ЧЬЕЙ ВИНЕ ПРОИЗОШЛО ОБОСТРЕНИЕ ОТНОШЕНИЙ МЕЖДУ ИЗРАИЛЬТЯНАМИ И ПАЛЕСТИНЦАМИ - ПО ВИНЕ ИЗРАИЛЬТЯН, ПО ВИНЕ ПАЛЕСТИНЦЕВ, ИЛИ ВИНОВАТЫ ОБЕ СТОРОНЫ В РАВНОЙ МЕРЕ?

(Ответы заявивших, что они знают об обострении ситуации на Ближнем Востоке.)

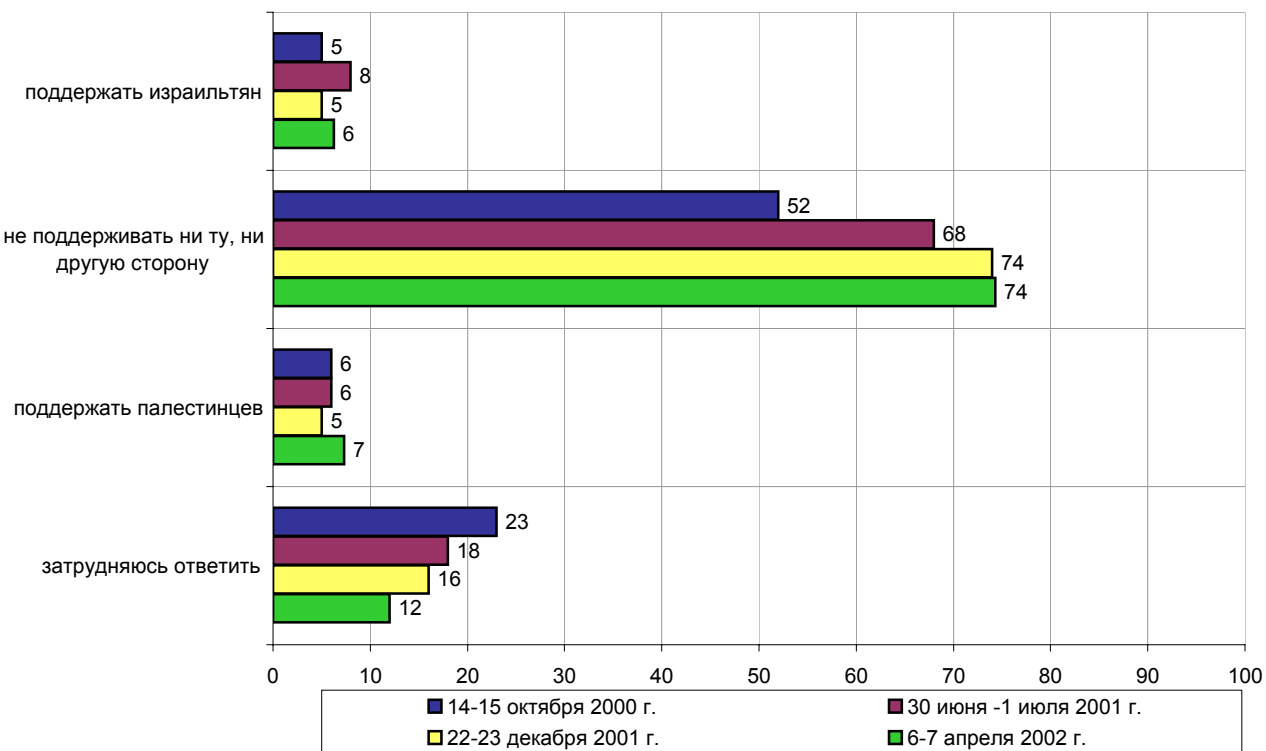


ОДНИ СЧИТАЮТ, ЧТО ИЗРАИЛЮ СЛЕДУЕТ ПРИМЕНЯТЬ ЖЕСТКИЕ СИЛОВЫЕ ДЕЙСТВИЯ ПО ОТНОШЕНИЮ К ПАЛЕСТИНЦАМ. ДРУГИЕ СЧИТАЮТ, ЧТО ЖЕСТКИЕ СИЛОВЫЕ ДЕЙСТВИЯ В ОТНОШЕНИИ ПАЛЕСТИНЦЕВ НЕДОПУСТИМЫ.

С КАКОЙ ТОЧКОЙ ЗРЕНИЯ - С ПЕРВОЙ ИЛИ СО ВТОРОЙ - ВЫ СОГЛАСНЫ?



КАК ВЫ СЧИТАЕТЕ, КАКУЮ ИЗ КОНФЛИКТУЮЩИХ СТОРОН ДОЛЖНА ПОДДЕРЖАТЬ РОССИЯ - ИЗРАИЛЬТЯН, ПАЛЕСТИНЦЕВ ИЛИ НИ ТУ, НИ ДРУГУЮ СТОРОНУ?



| | Россия, все | Голосовали бы за... | | Адаптация | | | Пол | | Возраст | | | Образование | | | | Доход на чл.семьи | | | Тип населенного пункта | | | | Федеральные округа | | | | | | Москва, все | Пол | | Возраст | | | |
|----------------|-------------|---------------------|------------|-----------|----------------|------------|------------------|------------|---------|---------|-------------|-------------|---------------|---------------|---------------|---------------------|--------|--------------|------------------------|-----------------|------------|----------------|--------------------|------|-------------|-----------------|-------|-------------|-------------|-----------|-----------|-----------------|---------|---------|-------------|
| | | ...Путин | ...Зюганов | оптимисты | адаптированные | пессимисты | неадаптированные | пессимисты | мужчины | женщины | 18 - 35 лет | 36 - 50 лет | старше 50 лет | ниже среднего | среднее общее | среднее специальное | высшее | до 1000 руб. | 1000 - 1500 руб. | более 1500 руб. | мегаполисы | большие города | малые города | села | Центральный | Северо-Западный | Южный | Приволжский | | Уральский | Сибирский | Дальневосточный | мужчины | женщины | 18 - 35 лет |
| Доли групп (%) | 100 | 49 | 14 | 28 | 31 | 40 | 47 | 53 | 31 | 31 | 38 | 19 | 32 | 35 | 14 | 36 | 34 | 25 | 12 | 19 | 38 | 26 | 27 | 8 | 15 | 21 | 9 | 16 | 5 | 100 | 47 | 53 | 32 | 30 | 38 |

**ЕСЛИ СРАВНИТЬ ВАШЕ ОТНОШЕНИЕ К ИЗРАИЛЮ В ПРОШЛОМ И СЕЙЧАС, КАКОЕ ИЗ ПРЕДЛОЖЕННЫХ ВЫСКАЗЫВАНИЙ ВАМ БЛИЖЕ?
(Карточка, один ответ.)**

| | | | | | | | | | | | | | | | | | | | | | | | | | | | | | | | | | | | |
|---|----|----|-----------|----|----|----|-----------|-----------|----|----|----|-----------|----|----|-----------|----|----|----|----|-----------|----|----|----|-----------|-----------|-----------|-----------|-----------|-----------|----|-----------|-----------|-----------|----|----|
| относился(-лась) хорошо и сейчас отношусь так же | 28 | 25 | 37 | 32 | 32 | 23 | 28 | 28 | 30 | 32 | 24 | 27 | 29 | 28 | 30 | 30 | 24 | 31 | 31 | 23 | 28 | 29 | 26 | 34 | 25 | 26 | 35 | 36 | 16 | 35 | 36 | 35 | 43 | 35 | 29 |
| относился(-лась) хорошо, сейчас отношусь хуже | 19 | 21 | 14 | 18 | 19 | 19 | 20 | 17 | 19 | 17 | 20 | 13 | 17 | 21 | 23 | 19 | 17 | 22 | 18 | 20 | 19 | 18 | 14 | 20 | 16 | 25 | 19 | 17 | 28 | 16 | 12 | 21 | 16 | 14 | 18 |
| относился(-лась) плохо, сейчас отношусь лучше | 4 | 5 | 3 | 6 | 5 | 2 | 6 | 3 | 4 | 5 | 4 | 2 | 5 | 4 | 6 | 3 | 5 | 4 | 5 | 6 | 4 | 3 | 5 | 5 | 4 | 4 | 3 | 5 | 4 | 5 | 8 | 3 | 4 | 8 | 5 |
| относился(-лась) плохо и сейчас отношусь так же | 21 | 20 | 27 | 20 | 17 | 25 | 24 | 18 | 22 | 20 | 21 | 20 | 20 | 21 | 22 | 19 | 25 | 18 | 23 | 29 | 17 | 21 | 24 | 22 | 29 | 15 | 18 | 17 | 27 | 18 | 25 | 11 | 15 | 16 | 21 |
| затрудняюсь ответить | 28 | 30 | 19 | 24 | 28 | 31 | 22 | 33 | 24 | 27 | 32 | 38 | 28 | 26 | 19 | 29 | 29 | 24 | 24 | 20 | 32 | 30 | 32 | 19 | 26 | 32 | 25 | 25 | 24 | 25 | 19 | 31 | 22 | 27 | 27 |

**ЗНАЕТЕ ЛИ ВЫ, ЧТО В ПОСЛЕДНЕЕ ВРЕМЯ ЗНАЧИТЕЛЬНО ОБОСТРИЛАСЬ СИТУАЦИЯ НА БЛИЖНЕМ ВОСТОКЕ, И ЕСЛИ ЗНАЕТЕ, ТО ВАС ЭТО БЕСПОКОИТ
ИЛИ НЕ БЕСПОКОИТ?**

| | | | | | | | | | | | | | | | | | | | | | | | | | | | | | | | | | | | |
|------------------------|----|----|----|----|----|----|-----------|----|----|----|----|-----------|----|-----------|-----------|----|----|----|-----------|-----------|----|----|-----------|-----------|-----------|----|----|----|-----------|----|----|----|-----------|----|-----------|
| ничего об этом не знаю | 8 | 7 | 8 | 8 | 7 | 8 | 5 | 10 | 9 | 5 | 8 | 17 | 8 | 4 | 4 | 12 | 6 | 4 | 6 | 1 | 9 | 12 | 5 | 7 | 18 | 6 | 8 | 6 | 4 | 1 | 1 | 1 | 1 | 0 | 2 |
| беспокоит | 72 | 73 | 77 | 71 | 75 | 72 | 70 | 75 | 68 | 72 | 76 | 63 | 70 | 78 | 77 | 70 | 75 | 76 | 64 | 73 | 71 | 77 | 69 | 68 | 75 | 73 | 69 | 74 | 86 | 77 | 75 | 79 | 69 | 78 | 84 |
| не беспокоит | 16 | 16 | 14 | 19 | 14 | 16 | 22 | 11 | 20 | 18 | 12 | 12 | 19 | 16 | 18 | 13 | 15 | 18 | 26 | 25 | 14 | 7 | 24 | 24 | 5 | 14 | 14 | 16 | 8 | 19 | 23 | 16 | 28 | 19 | 12 |
| затрудняюсь ответить | 4 | 4 | 1 | 2 | 5 | 4 | 3 | 4 | 2 | 4 | 5 | 8 | 4 | 3 | 1 | 5 | 3 | 2 | 3 | 1 | 5 | 4 | 2 | 0 | 2 | 7 | 9 | 4 | 2 | 2 | 1 | 4 | 2 | 3 | 2 |

**КАК ВЫ СЧИТАЕТЕ, ПО ЧЬЕЙ ВИНЕ ПРОИЗОШЛО ОБОСТРЕНИЕ ОТНОШЕНИЙ МЕЖДУ ИЗРАИЛЬТЯНАМИ И ПАЛЕСТИНЦАМИ - ПО ВИНЕ ИЗРАИЛЬТЯН,
ПО ВИНЕ ПАЛЕСТИНЦЕВ, ИЛИ ВИНОВАТЫ ОБОЕ СТОРОНЫ В РАВНОЙ МЕРЕ?
(Ответы заявивших, что они знают об обострении ситуации на Ближнем Востоке.)**

| | | | | | | | | | | | | | | | | | | | | | | | | | | | | | | | | | | | |
|------------------------------------|----|----|-----------|-----------|----|----|-----------|----|----|----|----|-----------|----|----|-----------|----|----|-----------|-----------|-----------|----|----|-----------|-----------|-----------|----|----|----|-----------|----|-----------|----|-----------|----|-----------|
| по вине израильтян | 14 | 14 | 19 | 9 | 13 | 18 | 20 | 9 | 12 | 12 | 17 | 12 | 11 | 15 | 20 | 15 | 14 | 14 | 11 | 15 | 14 | 14 | 10 | 12 | 21 | 13 | 16 | 10 | 31 | 12 | 15 | 9 | 6 | 9 | 20 |
| виноваты обе стороны в равной мере | 41 | 40 | 42 | 47 | 42 | 35 | 39 | 42 | 44 | 44 | 35 | 33 | 40 | 43 | 47 | 37 | 41 | 46 | 47 | 46 | 36 | 38 | 41 | 52 | 37 | 38 | 40 | 43 | 33 | 48 | 44 | 52 | 57 | 50 | 39 |
| по вине палестинцев | 13 | 12 | 11 | 14 | 12 | 12 | 16 | 10 | 13 | 14 | 12 | 11 | 14 | 13 | 12 | 11 | 12 | 16 | 12 | 17 | 12 | 11 | 13 | 11 | 12 | 13 | 13 | 14 | 12 | 17 | 22 | 13 | 18 | 19 | 15 |
| затрудняюсь ответить | 25 | 26 | 20 | 22 | 25 | 27 | 21 | 29 | 22 | 25 | 27 | 27 | 27 | 26 | 18 | 25 | 27 | 21 | 23 | 20 | 29 | 25 | 31 | 17 | 12 | 29 | 23 | 28 | 20 | 21 | 17 | 25 | 18 | 22 | 24 |

| | Россия, все | Голосовали бы за... | | Адаптация | | Пол | | Возраст | | | Образование | | | | Доход на чл.семьи | | | Тип населенного пункта | | | | Федеральные округа | | | | | Москва, все | Пол | | Возраст | | | | | |
|----------------|-------------|---------------------|------------|-----------|----------------|------------|------------------|------------|---------|---------|-------------|-------------|---------------|---------------|-------------------|---------------------|--------|------------------------|------------------|-----------------|------------|--------------------|--------------|------|-------------|-----------------|-------------|-------|-------------|-----------|-----------|-----------------|---------|---------|-------------|
| | | ...Путин | ...Зюганов | оптимисты | адаптированные | пессимисты | неадаптированные | пессимисты | мужчины | женщины | 18 - 35 лет | 36 - 50 лет | старше 50 лет | ниже среднего | среднее общее | среднее специальное | высшее | до 1000 руб. | 1000 - 1500 руб. | более 1500 руб. | мегаполисы | большие города | малые города | села | Центральный | Северо-Западный | | Южный | Приволжский | Уральский | Сибирский | Дальневосточный | мужчины | женщины | 18 - 35 лет |
| Доли групп (%) | 100 | 49 | 14 | 28 | 31 | 40 | 47 | 53 | 31 | 31 | 38 | 19 | 32 | 35 | 14 | 36 | 34 | 25 | 12 | 19 | 38 | 26 | 27 | 8 | 15 | 21 | 9 | 16 | 5 | 100 | 47 | 53 | 32 | 30 | 38 |

ОДНИ СЧИТАЮТ, ЧТО ИЗРАИЛЮ СЛЕДУЕТ ПРИМЕНЯТЬ ЖЕСТКИЕ СИЛОВЫЕ ДЕЙСТВИЯ ПО ОТНОШЕНИЮ К ПАЛЕСТИНЦАМ. ДРУГИЕ СЧИТАЮТ, ЧТО ЖЕСТКИЕ СИЛОВЫЕ ДЕЙСТВИЯ В ОТНОШЕНИИ ПАЛЕСТИНЦЕВ НЕДОПУСТИМЫ. С КАКОЙ ТОЧКОЙ ЗРЕНИЯ - С ПЕРВОЙ ИЛИ СО ВТОРОЙ - ВЫ СОГЛАСНЫ?

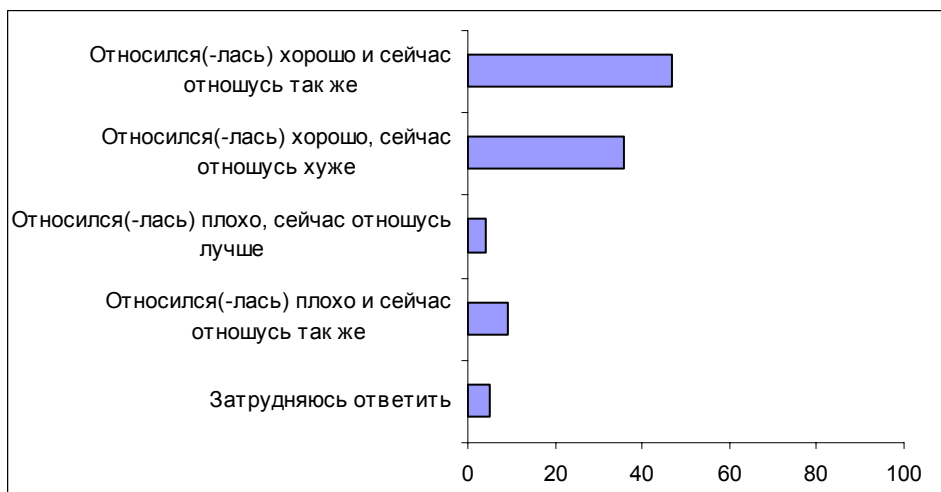
| | | | | | | | | | | | | | | | | | | | | | | | | | | | | | | | | | | | |
|----------------------|----|----|----|----|----|----|----|----|----|----|----|----|----|----|----|----|----|----|----|----|----|----|----|----|----|----|----|----|----|----|----|----|----|----|----|
| с первой | 22 | 21 | 31 | 27 | 21 | 19 | 28 | 17 | 23 | 22 | 21 | 21 | 23 | 20 | 27 | 22 | 23 | 23 | 17 | 28 | 21 | 22 | 20 | 20 | 26 | 19 | 21 | 22 | 39 | 21 | 31 | 13 | 24 | 24 | 17 |
| со второй | 41 | 42 | 40 | 39 | 41 | 43 | 43 | 40 | 41 | 42 | 41 | 35 | 40 | 47 | 41 | 40 | 41 | 44 | 42 | 42 | 41 | 39 | 39 | 50 | 50 | 37 | 38 | 41 | 42 | 51 | 43 | 58 | 45 | 50 | 57 |
| затрудняюсь ответить | 36 | 37 | 29 | 33 | 37 | 38 | 29 | 43 | 35 | 35 | 38 | 44 | 37 | 33 | 32 | 38 | 36 | 33 | 41 | 30 | 38 | 39 | 41 | 30 | 24 | 44 | 41 | 37 | 18 | 27 | 26 | 29 | 31 | 26 | 26 |

КАК ВЫ СЧИТАЕТЕ, КАКУЮ ИЗ КОНФЛИКТУЮЩИХ СТОРОН ДОЛЖНА ПОДДЕРЖАТЬ РОССИЯ - ИЗРАИЛЬТЯН, ПАЛЕСТИНЦЕВ ИЛИ НИ ТУ, НИ ДРУГУЮ СТОРОНУ?

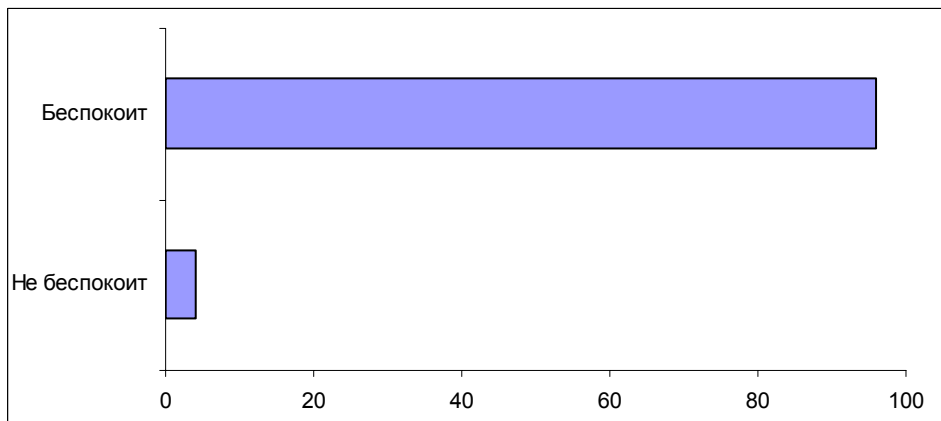
| | | | | | | | | | | | | | | | | | | | | | | | | | | | | | | | | | | | |
|--|----|----|----|----|----|----|----|----|----|----|----|----|----|----|----|----|----|----|----|----|----|----|----|----|----|----|----|----|----|----|----|----|----|----|----|
| поддержать израильтян | 6 | 6 | 7 | 7 | 7 | 5 | 8 | 5 | 7 | 8 | 4 | 5 | 7 | 6 | 9 | 4 | 6 | 10 | 7 | 10 | 6 | 4 | 8 | 6 | 8 | 6 | 4 | 3 | 7 | 8 | 10 | 6 | 10 | 6 | 7 |
| не поддерживать ни ту, ни другую сторону | 74 | 76 | 73 | 78 | 71 | 74 | 73 | 76 | 78 | 74 | 71 | 72 | 76 | 74 | 73 | 74 | 76 | 72 | 81 | 70 | 73 | 76 | 75 | 77 | 76 | 67 | 76 | 81 | 69 | 72 | 70 | 74 | 75 | 76 | 67 |
| поддержать палестинцев | 7 | 6 | 13 | 4 | 9 | 9 | 10 | 5 | 4 | 6 | 11 | 10 | 5 | 7 | 8 | 7 | 8 | 8 | 4 | 7 | 9 | 6 | 6 | 7 | 9 | 10 | 9 | 3 | 9 | 8 | 11 | 4 | 4 | 6 | 12 |
| затрудняюсь ответить | 12 | 12 | 7 | 11 | 13 | 12 | 9 | 15 | 9 | 13 | 14 | 13 | 12 | 12 | 10 | 15 | 10 | 10 | 7 | 13 | 12 | 13 | 10 | 11 | 7 | 18 | 11 | 12 | 15 | 12 | 8 | 16 | 10 | 12 | 14 |

Опрос экспертов

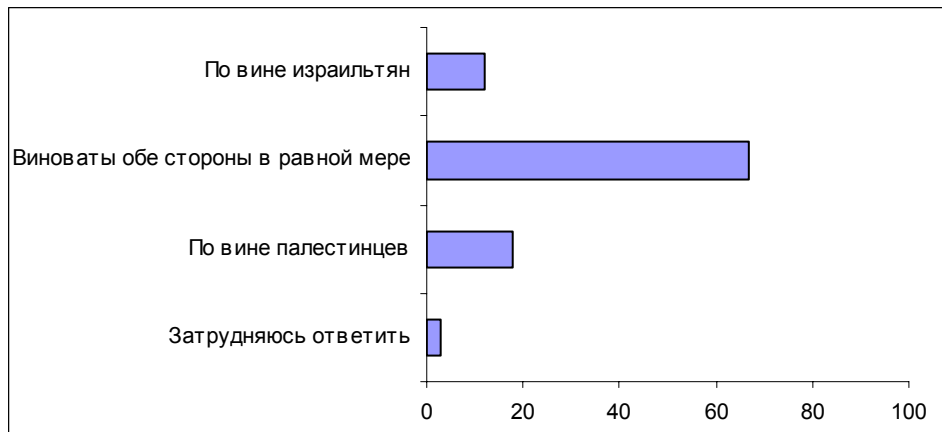
Вопрос: Если сравнить Ваше отношение к Израилю в прошлом и сейчас, какое из предложенных высказываний Вам ближе?



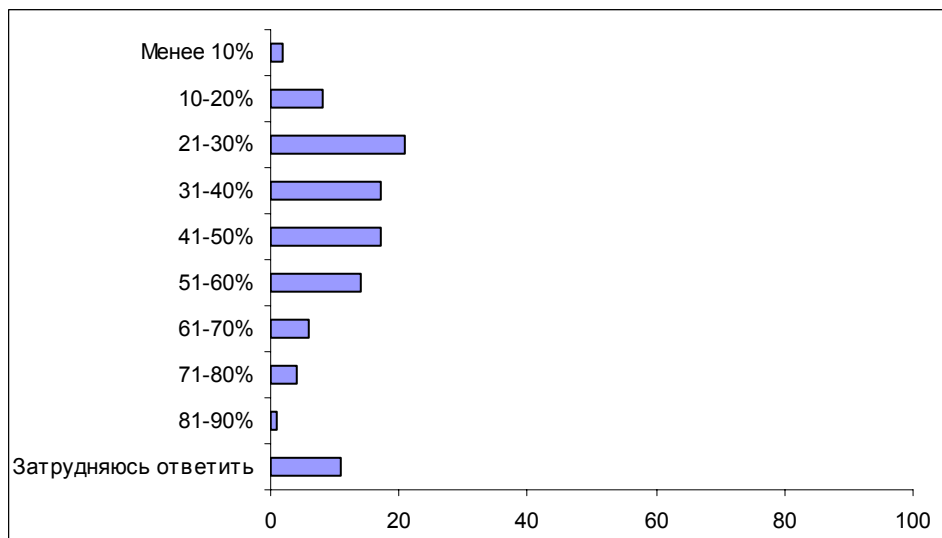
Вопрос: Знаете ли Вы, что в последнее время значительно обострилась ситуация на Ближнем Востоке, и если знаете, то Вас это беспокоит или не беспокоит?



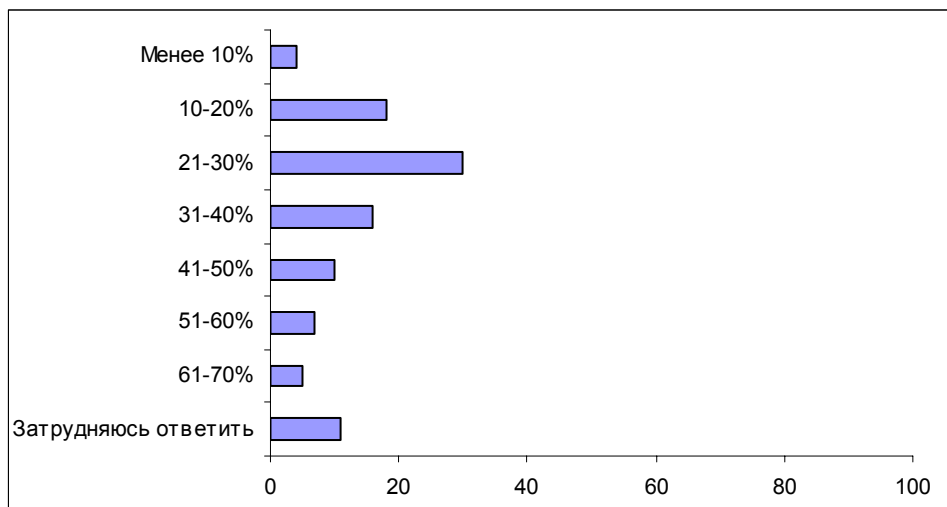
Вопрос: Как Вы считаете, по чьей вине произошло обострение отношений между израильтянами и палестинцами – по вине израильтян, по вине палестинцев, или виноваты обе стороны в равной мере?



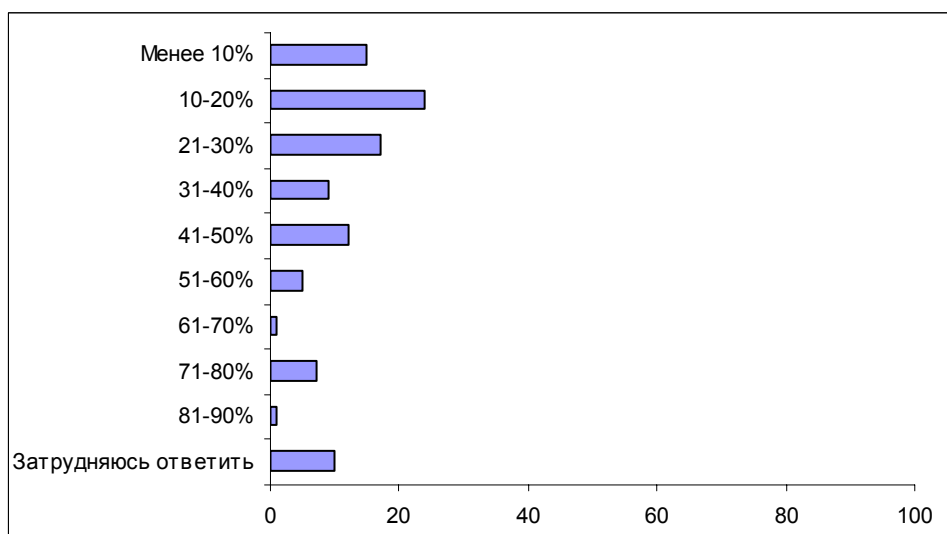
Вопрос: Как Вы думаете, какая доля россиян ответит, что обострение отношений произошло по вине израильтян? Попробуйте оценить эту долю в процентах.



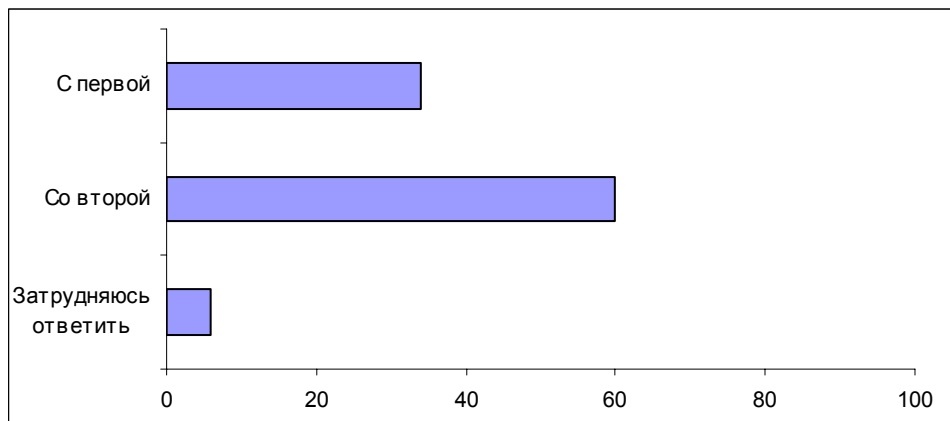
Вопрос: А какая доля россиян, по Вашему мнению, ответит, что обострение отношений произошло по вине палестинцев? Попробуйте оценить эту долю в процентах.



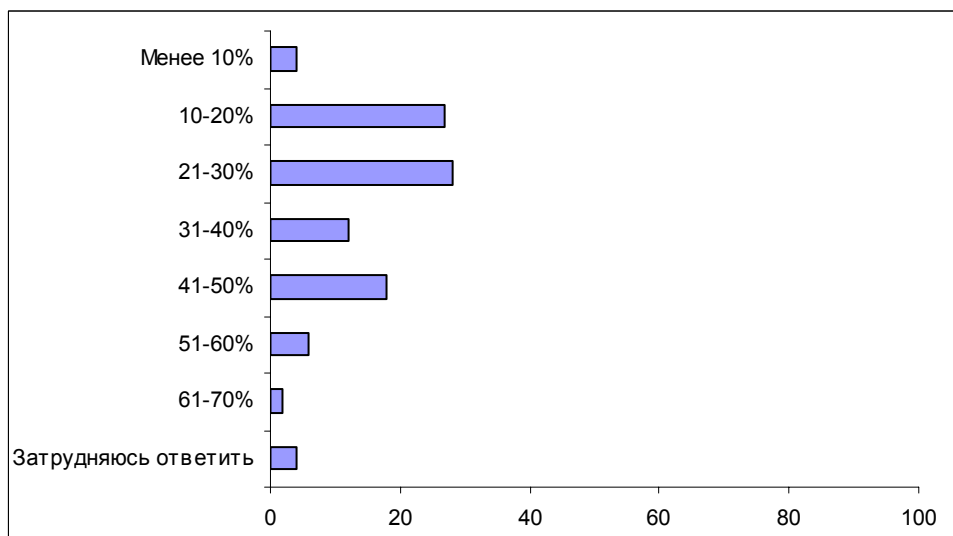
Вопрос: Как Вы думаете, какая доля россиян ответит, что в обострении отношений виноваты обе стороны в равной мере? Попробуйте оценить эту долю в процентах.



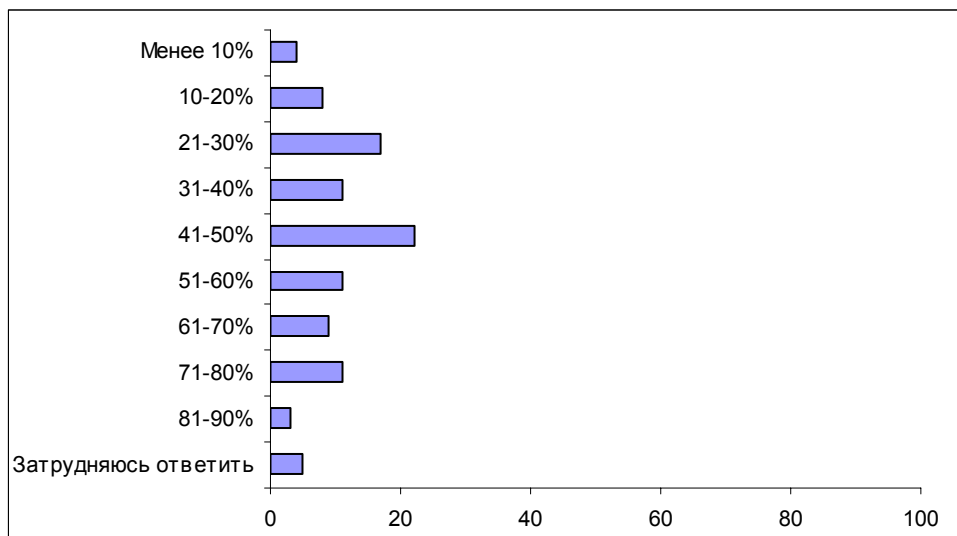
Вопрос: Одни считают, что Израилю следует применять жесткие силовые действия по отношению к палестинцам. Другие считают, что жесткие силовые действия в отношении палестинцев недопустимы. С какой точки зрения – первой или второй – Вы согласны?



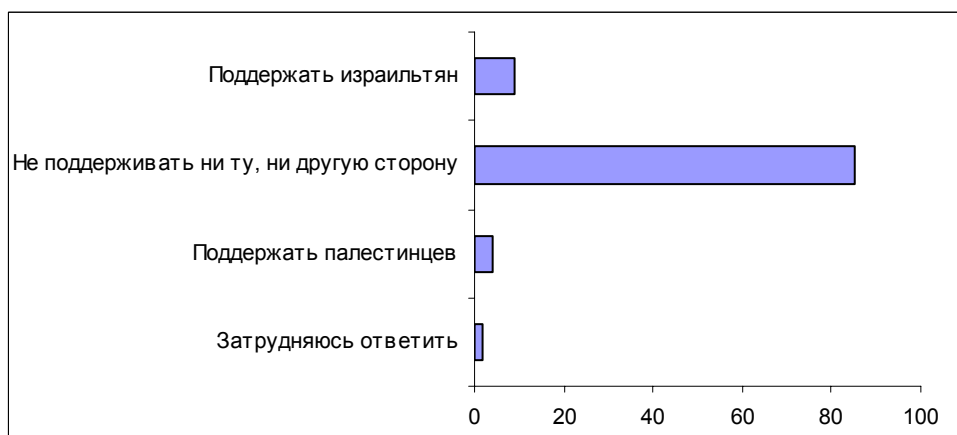
Вопрос: Как Вы думаете, какая доля россиян ответит, что Израилю следует применять жесткие силовые действия по отношению к палестинцам? Попробуйте оценить эту долю в процентах.



Вопрос: А какая доля россиян, по Вашему мнению, ответит, что жесткие силовые действия в отношении палестинцев недопустимы? Попробуйте оценить эту долю в процентах.



Вопрос: Как Вы считаете, какую из конфликтующих сторон должна поддержать Россия – израильтян, палестинцев, или ни ту, ни другую сторону?



Комментарий**П. Бавин****Твердый нейтралитет – и зыбкий баланс симпатий**

Как показывает опрос, россияне хорошо осведомлены об очередном обострении конфликта на Ближнем Востоке. Только 8% опрошенных заявили, что ничего об этом не знают. Обеспокоены последними событиями 72% россиян (это на 8 п.п. больше, чем соответствующий показатель четырехмесячной давности, во время предыдущего обострения ситуации в регионе). Среди респондентов от 18 до 35 лет доля неосведомленных или относящихся с безразличием к ближневосточным событиям снизилась с 41 до 31%.

Четыре месяца назад, в середине декабря прошлого года, ФОМ проводил опрос¹, посвященный отношению россиян к ситуации на Ближнем Востоке. Наиболее значительным отличием объективной картины происходящего сегодня от событий четырехмесячной давности является тот факт, что израильская армия приняла реальные, а не демонстративные силовые акции против палестинцев. Высокий уровень информированности респондентов позволяет предположить, что этот фактор стал одним из определяющих для динамики суждений россиян.

Стабильной остается установка наших сограждан на невмешательство России в ближневосточный конфликт: 74% опрошенных, как и четыре месяца назад, считают, что нам не следует поддерживать ни одну из противоборствующих сторон. При этом аргументация в пользу нейтралитета оказывается троякой. Во-первых, респонденты полагают, что ближневосточные проблемы не настолько важны для России, чтобы тратить силы, когда *"своих проблем хватает"*:

- *"Я бы тоже не вмешивалась. То есть у России проблем тоже много своих. Она свои никак не решает – долги и так далее. Нам помогать другим государствам вообще смешно в это время"* (ДФГ, Новосибирск).
- *"Нет, нейтральное. Здесь понятно, что ни в коем случае не вводить никакие свои войска – именно вот с этой стороны нейтральность. То есть, конечно, оценивать – мир... он... все взаимосвязаны. То есть просто чтобы ни в коем случае не ввязываться в военный конфликт"* (ДФГ, Москва).

Во-вторых, респонденты считают попытки вмешательства России бесперспективными – ввиду ее слабых позиций на международной арене:

¹ См.: Ближний Восток: обострение ситуации // Поле мнений. Доминанты. 2001. № 49 (<http://www.fom.ru/survey/dominant/340/847/2749.html>).

- "Модератор: *Может Россия воспользоваться ситуацией, существующей сейчас на Ближнем Востоке, для решения своих проблем?*

Виктор: *Нет. Потому что рейтинг упал*" (ДФГ, Москва).

- "1-й участник: *У нас, по-моему, там вмешиваться некому. Спикер съездил – ну и что он там наделал? Его практически и по телевизору не стали показывать.*

2-й участник: *Да нас никто и слушать не будет*" (ДФГ, Новосибирск).

За этими аргументами чаще скрывается желание поддержать палестинцев и сожаление по поводу невозможности это сделать. Двое предыдущих респондентов новосибирской фокус-группы перед этим открыто проявили свои антисемитские настроения (яркое высказывание одного из них см. ниже), а наиболее показательным в этом плане является следующее высказывание:

- "Если бы мы были на равных условиях с Америкой – вот, допустим, наше вооружение, армия, – мне кажется, Путин запросто мог бы поддержать Палестину" (ДФГ, Самара).

Однако если раньше подобная позиция определяла безусловное господство точки зрения о равномерном распределении вины за конфликт между израильтянами и палестинцами, то сегодня уже 27% опрошенных возлагают ответственность за обострение только на одну из сторон. В целом в общественном мнении сохраняется паритет в распределении вины между конфликтующими сторонами. При этом, однако, наблюдается одно симптоматичное изменение.

Вопрос: "Как Вы считаете, по чьей вине произошло обострение отношений между израильтянами и палестинцами – по вине израильтян, по вине палестинцев, или виноваты обе стороны в равной мере?"

| | Декабрь 2001 г. | | | | | Апрель 2002 г. | | | | |
|-------------|-----------------|---------------|---------|---------------|-----------|----------------|---------------|---------|---------------|-----------|
| | Все | образование | | | | Все | образование | | | |
| | | ниже среднего | среднее | среднее спец. | высшее | | ниже среднего | среднее | среднее спец. | высшее |
| Израильтян | 10 | 5 | 10 | 12 | 13 | 14 | 12 | 11 | 15 | 20 |
| Обе стороны | 42 | 37 | 39 | 45 | 48 | 41 | <u>33</u> | 40 | 43 | 47 |
| Палестинцев | 10 | 7 | 12 | 9 | 16 | 13 | 11 | 14 | 13 | 12 |

Как видно из приведенной таблицы, наиболее заметное изменение позиций произошло в группе респондентов с высшим образованием. Если в декабре они чаще возлагали вину за обострение конфликта на палестинцев (16% против 13%), то сегодня вина за происходящее чаще возлагается ими на израильтян (20% против 12%). В связи с этим следует обратиться к той аргументации, которую приводят респонденты, обвиняя одну или другую сторону. В декабре мы показывали, как взаимосвязаны симпатии респондента и то основание, на котором он строит свою позицию¹. Те, кто обвиняет Израиль, чаще говорят о том, что это

¹ См.: Бавин П.С. Ближний Восток: обострение ситуации // Поле мнений. Доминанты. 2001. № 49 (<http://www.fom.ru/survey/dominant/340/847/2749.html>).

сражение за территории, и Израиль выступает в данном случае в качестве захватчика, агрессора:

- *"Там Израиль захватил чужую территорию, и, значит, со стороны палестинцев – они как бы освобождают свою территорию, она вроде бы война как справедливая"* (ДФГ, Самара).
- *"Я тоже на стороне Палестины, потому что Израиль развязал войну на их территории. Я бы на месте Арафата вообще на них ракету спустил бы. Чтобы не осталось ни одного здания"* (ДФГ, Новосибирск).

Впрочем, и за позицией декларативного нейтралитета может скрываться реальная поддержка требований палестинцев:

- *"В принципе, я не поддерживаю никого, но просто надо признать Палестину как отдельное государство, разъединить их, и все. Страна со страной. Граница будет, и все будет понятно, четко. А так, если они этого не сделают, и будет постоянно война продолжаться"* (ДФГ, Новосибирск).

Однако "против" Израиля действуют и иные, более глубинные и постоянные факторы: антипатия к евреям и закрепленное еще советской пропагандой представление о всемерной поддержке, которую оказывают Израилю Соединенные Штаты. Эти факторы могут действовать одновременно:

- *"Так о Ближнем Востоке что говорить? Все равно всегда там Америка, все давно это знают. Я на стороне палестинцев. Почему? Потому что Советский Союз их всегда поддерживал, и я считаю, что их надо всегда поддерживать. А евреи – они не люди, я их не считаю за людей. Я когда служил в военно-морском флоте, у нас евреев не было. Я вообще не понимаю, зачем они, как они. Они против нас прут. Кто они такие, зачем они завоевывают эту землю? Кто им дал право?"* (ДФГ, Новосибирск).

По этому высказыванию видно, что "рациональные" упреки израильтян в захвате территорий могут произрастать (в данном случае – явно) на почве имманентного, "генетического" антисемитизма.

Задействование "территориальной" аргументации подразумевает определенный уровень образования, позволяющий претендовать на знание "истории вопроса":

- *"Палестина государство было, а Израиль как государство только в 47-м году образовался"* (ДФГ, Новосибирск).
- *"Решением ООН 5 мая 48 года на подмандатной территории Великобритании было создано государство Израиль и было создано Палестинское государство, были определены границы, территории, все было ясно, но буквально через несколько дней началась война, понимаете? Это была первая война, затем была в 56 году война, потом в 68, в 73, и вот сейчас – приехали"* (ДФГ, Москва).

Позиция последнего респондента проясняется в следующем высказывании:

- *"Естественно, я сочувствую палестинцам. Эти бедолаги живут в нищете, изгнаны со своей земли в 48 году, живут без крыши над головой"* (ДФГ, Москва).

Однако главная причина смены вектора отношения к израильско-палестинскому конфликту респондентов с высшим образованием лежит в несколько иной плоскости.

Российские респонденты сегодня в большей степени готовы согласиться с силовыми действиями израильского государства против палестинцев.

Вопрос: "Одни считают, что Израилю следует применять жесткие силовые действия по отношению к палестинцам. Другие считают, что жесткие силовые действия в отношении палестинцев недопустимы. С какой точкой зрения – первой или второй – Вы согласны?"

| | Декабрь 2001 | Апрель 2002 |
|----------------------|--------------|-------------|
| С первой | 15 | 22 |
| Со второй | 48 | 41 |
| Затрудняюсь ответить | 37 | 37 |

Следует, вероятно, учитывать, что в декабре "жесткие силовые действия" представлялись не так явственно, как сегодня. Четыре месяца назад можно было говорить о готовности "санкционировать" подобные действия со стороны Израиля, а сегодня мы можем говорить скорее об оценке респондентами тех действий, которые израильская армия совершает или уже совершила на момент опроса.

На материалах последнего опроса мы постарались выявить взаимосвязь между отношением респондентов к Израилю в целом и их суждениями по поводу конфликта Израиля с Палестиной. Мы попросили респондентов, оценить свое отношение к Израилю в прошлом и настоящем. Относятся к Израилю стабильно "хорошо" 28% опрошенных (группа 1). У 19% опрошенных отношение к этой стране за последнее время ухудшилось (группа 2). Стали относиться к Израилю лучше, чем раньше, 4% россиян, а 21% относятся к этой стране стабильно "плохо" (группы 3 и 4). В целом все четыре группы относительно однородны по своему социально-демографическому составу. Обращают на себя внимание несколько особенностей. Негативная динамика отношения к Израилю наиболее заметно выражена именно среди респондентов с высшим образованием (23% респондентов данной группы). В значительной мере отношение к этому государству зависит от региона проживания респондента.

Вопрос: "Если сравнить Ваше отношение к Израилю в прошлом и сейчас, какое из предложенных высказываний Вам ближе?"

| | Все | Федеральные округа | | | | | | |
|--------------------------------------|-----|--------------------|-----------------|-----------|-------------|-----------|-----------|-----------------|
| | | Центральный | Северо-Западный | Южный | Приволжский | Уральский | Сибирский | Дальневосточный |
| Относился(-лась) и отношусь хорошо | 28 | 26 | 34 | 25 | 26 | 35 | 36 | <u>16</u> |
| Относился(-лась) хорошо, сейчас хуже | 19 | <u>14</u> | 20 | 16 | 25 | 19 | 17 | 28 |
| Относился(-лась) плохо, сейчас лучше | 4 | 5 | 5 | 4 | 4 | 3 | 5 | 4 |
| Относился(-лась) и отношусь плохо | 21 | 24 | 22 | 29 | <u>15</u> | 18 | 17 | 27 |
| Затр. ответить | 28 | 32 | 19 | 26 | 32 | 25 | 25 | 24 |

Позитивное отношение к Израилю преобладает на Северо-Западе, а также на Урале и в Сибири. Негативное отношение – как в статике (группа 4), так и в динамике (группа 2) – преобладает на Дальнем Востоке. На юге страны чаще встречается стабильно негативное отношение к Израилю, а в Приволжском округе – выше среднего доля респондентов, отношение которых к Израилю ухудшилось именно за последнее время.

Для понимания механизма зависимости между отношением к Израилю в целом, с одной стороны, и позицией в отношении текущего конфликта, с другой, сравним ответы респондентов вышеозначенных групп на следующие вопросы. Для большей наглядности сравнение имеет смысл произвести попарно.

Вопрос: "Как Вы считаете, по чьей вине произошло обострение отношений?"

| | Все | Отношение к Израилю | |
|----------------------|------------|---------------------|-----------|
| | | группа 2 | группа 4 |
| <i>Доли групп</i> | <i>100</i> | <i>19</i> | <i>21</i> |
| По вине израильтян | 14 | 21 | 30 |
| Виноваты обе стороны | 41 | 44 | <u>36</u> |
| По вине палестинцев | 13 | 9 | 8 |

Респонденты, которые относятся к Израилю стабильно негативно, значительно чаще готовы возлагать вину за конфликт только на израильтян, тогда как среди тех, у кого отношению к Израилю ухудшилось только в последнее время, доля возлагающих ответственность за конфликт на обе стороны даже превосходит средний показатель выборки – 44% против 41%.

Вопрос: "Одни считают, что Израилю следует применять жесткие силовые действия по отношению к палестинцам. Другие считают, что жесткие силовые действия в отношении палестинцев недопустимы. С какой точкой зрения – первой или второй – Вы согласны?"

| | Все | Отношение к Израилю | |
|-------------------|-----|---------------------|----------|
| | | группа 2 | группа 4 |
| <i>Доли групп</i> | 100 | 19 | 21 |
| С первой | 22 | 21 | 23 |
| Со второй | 41 | 51 | 40 |
| Затр. ответить | 36 | <u>29</u> | 37 |

Именно респонденты, отношение которых к Израилю за последнее время ухудшилось, чаще других говорят о недопустимости силовых действий в отношении палестинцев, то есть осуждают Израиль за военные действия на палестинских территориях.

Типологически схожая картина наблюдается и в группах с преобладанием позитивной оценки Израйля, в статике или в динамике.

Вопрос: "Как Вы считаете, по чьей вине произошло обострение отношений?"

| | Все | Отношение к Израилю | |
|----------------------|-----|---------------------|-----------|
| | | группа 1 | группа 3 |
| <i>Доли групп</i> | 100 | 28 | 4 |
| По вине израильтян | 14 | <u>5</u> | <u>9</u> |
| Виноваты обе стороны | 41 | 49 | 51 |
| По вине палестинцев | 13 | 9 | 8 |

Вопрос: "Одни считают, что Израилю следует применять жесткие силовые действия по отношению к палестинцам. Другие считают, что жесткие силовые действия в отношении палестинцев недопустимы. С какой точкой зрения – первой или второй – Вы согласны?"

| | Все | Отношение к Израилю | |
|----------------------|-----|---------------------|-----------|
| | | группа 1 | группа 3 |
| <i>Доли групп</i> | 100 | 28 | 4 |
| С первой | 22 | 29 | 46 |
| Со второй | 41 | 48 | <u>35</u> |
| Затрудняюсь ответить | 36 | <u>23</u> | <u>19</u> |

Разумеется, необходимо учитывать минимальное наполнение группы 3, однако разница слишком значительна. Позитивное отношение к Израилю в целом (группа 1) лишь в малой степени влияет на готовность респондентов одобрить силовые действия израильтян, а вот респонденты, отношение которых к Израилю в последнее время изменилось в лучшую сторону, значительно чаще выражают свое одобрение этим акциям.

Итак, почти половина респондентов – 49% – не меняет своего отношения к Израилю, и этим в значительной мере определяется их позиция по вопросу ответственности за конфликт. Представления этих участников опроса настолько устойчивы, что ощущаются иногда на уровне подсознания:

- *"Ну, мне кажется, не знаю почему, что я на стороне израильтян. Интуитивно, я подспудно это ощущаю"* (ДФГ, Москва).

Вероятно, поэтому они в малой степени влияют на оценку конкретных действий противоборствующих сторон.

Небольшая группа респондентов удовлетворена решительностью израильской армии, и это служит стимулом позитивного отношения к стране:

- *"Лучше – к израильтянам, потому что они вроде, ну, хоть они и назахватывали земли, но все-таки они как-то честнее. Нет у них такой интифады, нет таких камикадзе-фанатов. <...> Сколько фрагментов показывают – израильские солдаты стоят, а эти камнями в них кидают, арабы, исподтишка. Выдержки уже у них не хватает. Конечно, они открывают огонь"* (ДФГ, Москва).

Однако совмещение жалости к слабым (палестинцам), историческая неприязнь к евреям и представление о США как союзнике Израиля – все это вместе с недовольством наиболее сознательной части общества откровенным применением силы приводит к формированию потенциала для резкого колебания симпатий в сторону палестинцев. Косвенным, но зримым доказательством этой гипотезы служат следующие данные, демонстрирующие определенную эфемерность сохраняющегося "паритета симпатий"

Вопрос: "Одни считают, что Израилю следует применять жесткие силовые действия по отношению к палестинцам. Другие считают, что жесткие силовые действия в отношении палестинцев недопустимы. С какой точкой зрения – первой или второй – Вы согласны?"

| | Все | Вопрос: "Как Вы считаете, по чьей вине произошло обострение отношений?" | | |
|-------------------|-----|---|--------------|-------------|
| | | израильтян | обеих сторон | палестинцев |
| <i>Доли групп</i> | 100 | 14 | 41 | 13 |
| С первой | 22 | 25 | 19 | 51 |
| Со второй | 41 | 59 | 50 | <u>28</u> |
| Затр. ответить | 36 | <u>15</u> | <u>29</u> | <u>19</u> |

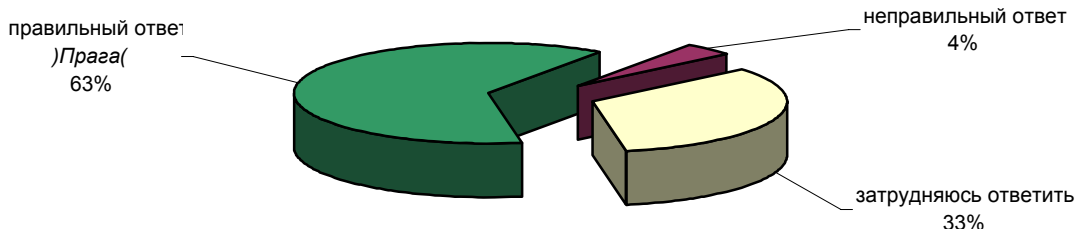
Очевидно, что позиция разделения вины между двумя сторонами конфликта сегодня в большей мере содержит в себе антиизраильский настрой. Лишь каждый пятый из тех, кто считает, что в обострении виноваты и израильтяне, и палестинцы, готов санкционировать и одобрить применение Израилем силы, тогда как половина респондентов этой группы считают применение силы недопустимым. В условиях, когда к моменту опроса израильская армия уже несколько дней вела активные боевые действия, такую позицию можно расценивать как осуждение Израиля.

Геопроект: Чехия

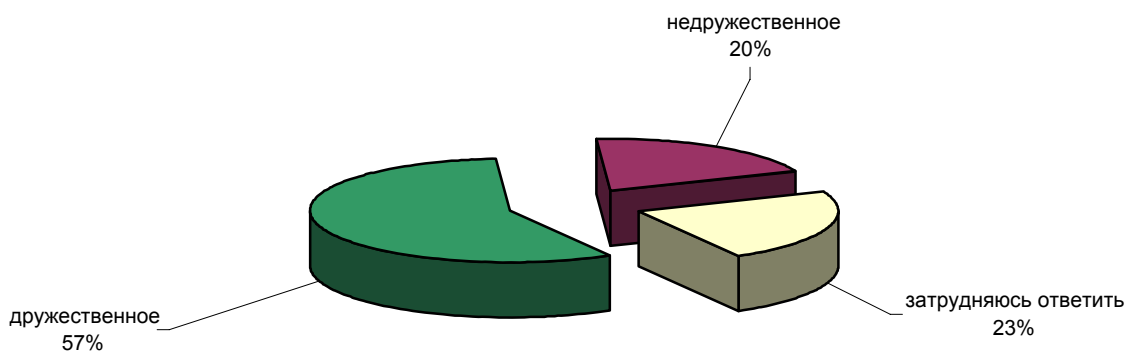


Опрос населения

СКАЖИТЕ, ПОЖАЛУЙСТА, КАКОЙ ГОРОД ЯВЛЯЕТСЯ СТОЛИЦЕЙ ЧЕХИИ?



КАК ВЫ СЧИТАЕТЕ, ЧЕХИЯ - ЭТО ДРУЖЕСТВЕННОЕ ИЛИ НЕДРУЖЕСТВЕННОЕ ПО ОТНОШЕНИЮ К РОССИИ ГОСУДАРСТВО?



| | Россия, все | Голосовали бы за... | | Адаптация | | Пол | | Возраст | | | Образование | | | | Доход на чл.семьи | | | Тип населенного пункта | | | | Федеральные округа | | | | | | Москва, все | | Пол | | Возраст | | | |
|----------------|-------------|---------------------|------------|-----------|---------------------------|-----------------------------|---------|---------|-------------|-------------|---------------|---------------|---------------|---------------------|-------------------|--------------|------------------|------------------------|------------|----------------|--------------|--------------------|-------------|-----------------|-------|-------------|-----------|-------------|-----------------|-------------|---------|---------|-------------|-------------|---------------|
| | | ...Путин | ...Зюганов | оптимисты | адаптированные пессимисты | неадаптированные пессимисты | мужчины | женщины | 18 - 35 лет | 36 - 50 лет | старше 50 лет | ниже среднего | среднее общее | среднее специальное | высшее | до 1000 руб. | 1000 - 1500 руб. | более 1500 руб. | мегаполисы | большие города | малые города | села | Центральный | Северо-Западный | Южный | Приволжский | Уральский | Сибирский | Дальневосточный | Москва, все | мужчины | женщины | 18 - 35 лет | 36 - 50 лет | старше 50 лет |
| Доли групп (%) | 100 | 49 | 14 | 28 | 31 | 40 | 47 | 53 | 31 | 31 | 38 | 19 | 32 | 35 | 14 | 36 | 34 | 25 | 12 | 19 | 38 | 26 | 27 | 8 | 15 | 21 | 9 | 16 | 5 | 100 | 47 | 53 | 32 | 30 | 38 |

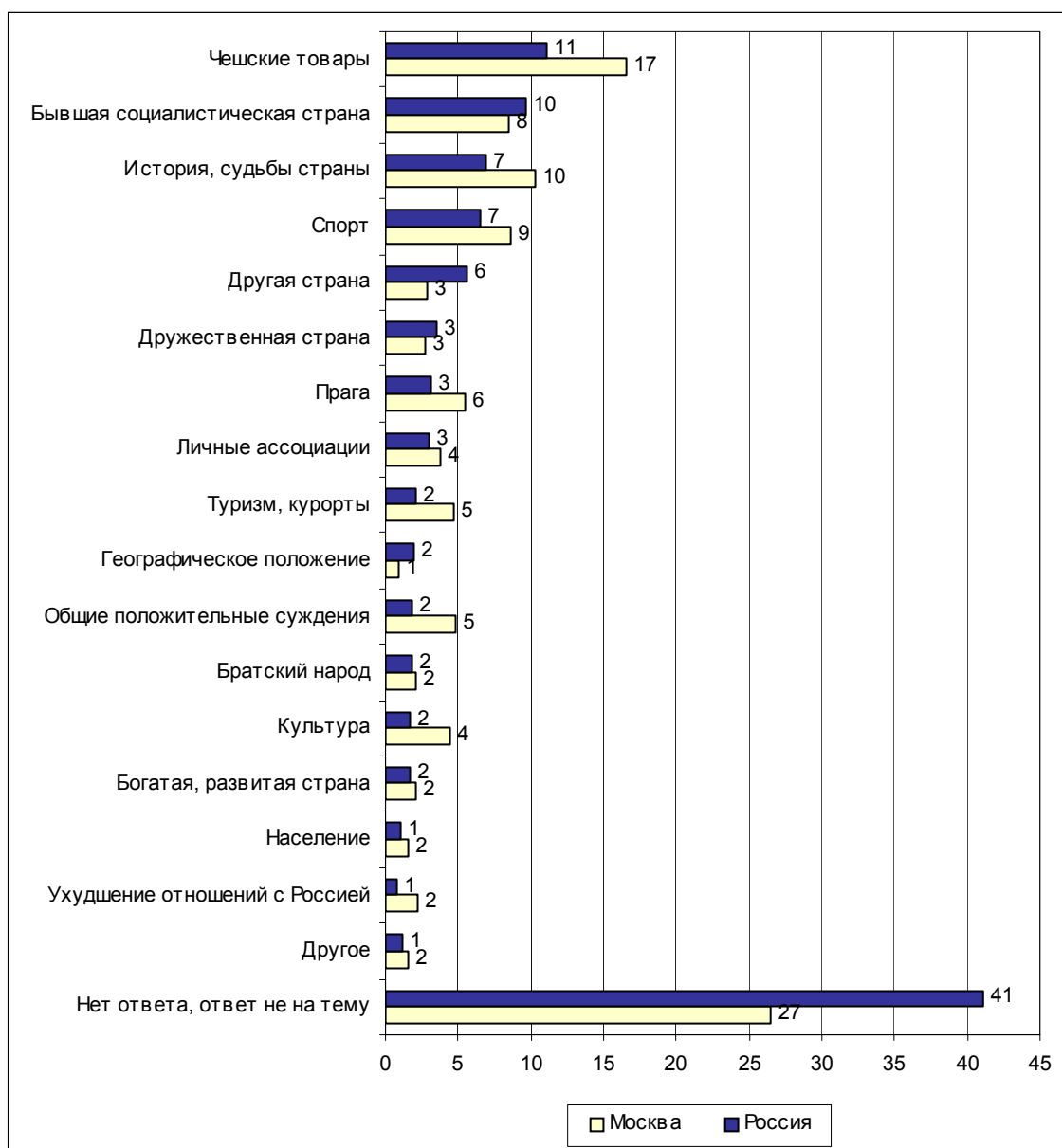
СКАЖИТЕ, ПОЖАЛУЙСТА, КАКОЙ ГОРОД ЯВЛЯЕТСЯ СТОЛИЦЕЙ ЧЕХИИ?

| | | | | | | | | | | | | | | | | | | | | | | | | | | | | | | | | | | | | |
|-----------------------------------|----|----|----|----|----|----|-----------|-----------|-----------|-----------|----|-----------|----|-----------|-----------|-----------|----|-----------|----|-----------|----|-----------|-----------|-----------|----|-----------|----|----|-----------|----|-----------|-----------|-----------|-----------|----|---|
| правильный ответ (<i>Прага</i>) | 62 | 62 | 65 | 64 | 61 | 62 | 69 | 57 | 53 | 72 | 63 | 42 | 56 | 70 | 83 | 55 | 66 | 69 | 62 | 73 | 62 | 53 | 68 | 68 | 67 | 49 | 65 | 60 | 71 | 73 | 84 | 64 | 64 | 81 | 75 | |
| неправильный ответ | 4 | 5 | 4 | 3 | 4 | 5 | 5 | 4 | 4 | 4 | 5 | 5 | 5 | 4 | 3 | 4 | 5 | 3 | 6 | 5 | 4 | 4 | 3 | 1 | 3 | 9 | 3 | 3 | 3 | 3 | 3 | 3 | 3 | 3 | 2 | 4 |
| затрудняюсь ответить | 33 | 32 | 31 | 33 | 34 | 32 | 26 | 39 | 44 | 24 | 33 | 53 | 38 | 26 | 14 | 40 | 29 | 28 | 32 | 22 | 34 | 43 | 29 | 31 | 30 | 42 | 32 | 37 | 25 | 24 | 14 | 33 | 33 | 17 | 21 | |

КАК ВЫ СЧИТАЕТЕ, ЧЕХИЯ - ЭТО ДРУЖЕСТВЕННОЕ ИЛИ НЕДРУЖЕСТВЕННОЕ ПО ОТНОШЕНИЮ К РОССИИ ГОСУДАРСТВО?

| | | | | | | | | | | | | | | | | | | | | | | | | | | | | | | | | | | | |
|----------------------|----|----|-----------|-----------|----|----|----|----|----|----|-----------|-----------|----|----|----|----|----|----|-----------|-----------|-----------|----|----|----|----|----|-----------|----|-----------|----|----|----|-----------|----|-----------|
| дружественное | 57 | 61 | 54 | 63 | 53 | 56 | 57 | 58 | 62 | 59 | 52 | 61 | 59 | 54 | 56 | 59 | 57 | 55 | 54 | 46 | 64 | 56 | 49 | 54 | 56 | 60 | 66 | 60 | 73 | 54 | 52 | 56 | 64 | 56 | 45 |
| недружественное | 20 | 18 | 25 | 15 | 23 | 21 | 23 | 17 | 17 | 19 | 24 | 13 | 18 | 23 | 24 | 17 | 21 | 22 | 27 | 32 | 13 | 16 | 24 | 24 | 19 | 19 | 13 | 20 | 11 | 24 | 28 | 20 | 19 | 26 | 26 |
| затрудняюсь ответить | 23 | 21 | 21 | 22 | 23 | 23 | 20 | 25 | 22 | 22 | 25 | 25 | 23 | 22 | 20 | 23 | 22 | 24 | 18 | 22 | 22 | 27 | 27 | 23 | 25 | 21 | 21 | 19 | 16 | 22 | 20 | 24 | 17 | 18 | 29 |

Открытый вопрос: Что в первую очередь приходит Вам в голову, когда Вы слышите слово "Чехия"?



Суждения респондентов

(в % от числа опрошенных по России)

Чешские товары

11

- "Тепловозы, вагоны, техника"; "автомобили "Шкода"; "выпуск мотоциклов"; "хорошие сапожки"; "башмаки делают хорошие"; "раньше чешская обувь была самая хорошая – "Цебо"; "лекарства поступают"; "посуда"; "бижутерия"; "фарфор, хрусталь"; "изделия чешских стеклодувов"; "чешское стекло, украшения, бусы"; "пиво отличное"; "продукция чешских пивоваров"; "пиво чешское"; "страна с хорошим пивом"; "Старопрамен", абсент"; "Бехеровка".

Бывшая социалистическая страна

10

- "Соцлагерь"; "социалистическая республика"; "социализм"; "социалистическая когда-то была страна"; "коммунизм"; "коммунистическая страна"; "была Чехословакия советская".

История, судьбы страны

7

- "Междоусобицы между Чехией и Словакией"; "распалась на две части"; "война и конфликт в Чехословакии"; "конфликт с танками"; "восстание в Чехословакии, подавление его"; "были наши войска, был конфликт России с Чехословакией"; "военные действия в 60-х годах"; "68-й год – революция у них была"; "68 год – восстание, ввод советских войск"; "заварушка в Чехословакии"; "бархатная революция"; "советская армия освободила их от фашистов".

Спорт

7

- "Речь только о спорте"; "со стороны спорта – положительно"; "сильная команда там по художественной гимнастике"; "золотые медалисты на Олимпиаде в Нагано"; "хорошие хоккеисты"; "хоккей – наши соперники номер один"; "команда по хоккею очень сильная"; "прекрасные хоккеисты"; "лидеры хоккея"; "наши выиграли у чехов на Олимпиаде".

Другая страна

6

- "Зарубежная страна"; "иностранная страна"; "зарубежное государство"; "Чехия – это страна"; "страна такая есть"; "просто государство".

Дружественная страна

3

- "Дружеские отношения"; "братская страна"; "достаточно дружественная страна"; "дружба с Россией"; "дружественная нам страна"; "наша дружественная страна".

Прага

3

- "Злата Прага"; "красивая столица"; "очень красивый город Прага – спокойный, тихий"; "очень красивая Прага".

Личные ассоциации

3

- "Переписывалась с девочкой из Чехословакии"; "отец там воевал"; "герб Чехии – он у меня на машине, как картинка"; "был давным-давно на экскурсии"; "мой друг только что прилетел оттуда"; "я работаю на чехов"; "брат там служил"; "брат поехал туда на экскурсию и по дороге умер".

| | |
|---|-----------|
| Туризм, курорты | 2 |
| • <i>"Туристическая страна"; "страна, где отдыхают"; "хорошая страна с хорошим отдыхом"; "хорошее место для отдыха"; "курортная страна"; "международный курорт – Карловы Вары"; "курорт, отдых"; "Карловы Вары, отдых".</i> | |
| Географическое положение | 2 |
| • <i>"Это Европа"; "географически близка к России"; "государство в Европе"; "наши границы рядом"; "горы".</i> | |
| Общие положительные суждения | 2 |
| • <i>"С хорошей стороны только"; "уютная, чудная страна"; "хорошие мысли"; "красота"; "хорошие ассоциации".</i> | |
| Братский народ | 2 |
| • <i>"Это славяне – наши братья"; "славяне живут"; "братья славяне"; "славяне, как и мы".</i> | |
| Культура | 2 |
| • <i>"Маленькая страна с высокой культурой"; "памятники старины"; "замки, готика"; "красивая архитектура городов"; "архитектурные памятники"; "Ярослав Гашек – писатель"; "певцы – Карел Готт, гастролы чешских артистов".</i> | |
| Богатая, развитая страна | 2 |
| • <i>"Высокий уровень развития бывшей Чехословакии"; "более богатая страна, чем Россия"; "развитое западное государство"; "хорошо люди живут"; "богатая страна в Европе"; "люди живут лучше, чем мы"; "новое, передовое, не стоят на месте"; "хорошо развитая страна в экономическом отношении"; "живут лучше нас"; "стабильность".</i> | |
| Население | 1 |
| • <i>"Что там живут чехи"; "агрессивные чехи со словаками"; "хороший народ"; "люди – чехи"; "хорошие люди"; "такие же люди".</i> | |
| Ухудшение отношений с Россией | 1 |
| • <i>"Они предали Россию"; "Чехия виновата – они нас отфутболили и жестко с нами поступают"; "они всегда были настроены против России"; "нет симпатии к России"; "у нас с ними испортились отношения"; "они чинят нам препятствия, в последнее время в области туризма – ввели визы"; "отклонились от нас".</i> | |
| Другое | 1 |
| • <i>"Луна-парк"; "свободная страна"; "дискотеки"; "радио "Свобода""; "сухой язык".</i> | |
| Нет ответа, ответ не на тему | 41 |

Комментарий**Е. Гвоздева****"Ностальгия по застойным временам"**

Ответы на открытый вопрос: *"Что в первую очередь приходит Вам в голову, когда Вы слышите слово "Чехия"?"* показывают, что для российских граждан эта страна – в первую очередь бывший сосед по социалистическому лагерю. Именно социалистическое прошлое Чехии – а точнее, Чехословакии – доминирует в ассоциациях россиян среднего и старшего поколения:

- *"Была Чехословакия советская".*
- *"Социалистическая когда-то была страна".*

Подавляющее большинство всех ассоциаций, о которых упоминают опрошенные – будь то чешские товары, исторические события либо культурные достопримечательности, – относятся в основном к социалистическому периоду.

О товарах народного потребления вспомнили 11% респондентов. Чаще всего упоминались обувь, бижутерия, фарфор и хрусталь – товары, завоевавшие популярность именно в годы "социалистической интеграции":

- *"Бывшая Чехословакия; хорошая обувь, чешское стекло, фужеры".*
- *"Раньше чешская обувь была самая хорошая – "Цебо"".*
- *"Чешское стекло, украшения, бусы".*
- *"Фарфор, хрусталь".*

Не менее популярным является и чешское пиво – по количеству упоминаний в ответах респондентов оно лишь незначительно уступает чешской обуви:

- *"Страна с хорошим пивом".*
- *"Продукция чешских пивоваров".*
- *"Старопрамен".*

Представления о культурных достижениях Чехии также в значительной степени составляют воспоминания о чешской эстраде прошлых лет:

- *"Певцы – Карел Готт, гастроли чешских артистов".*
- *"Прекрасная страна, хорошие музыкальные фестивали".*

О спортивных достижениях – чаще всего в области хоккея – говорят 7% респондентов. Причем следует отметить, что и здесь опрошенные нередко обращаются к социалистическому периоду:

- *"Хоккей – наши соперники номер один".*
- *"Команда по хоккею очень сильная".*
- *"Я вспоминаю 1975 год, когда на чемпионате мира по хоккею чешский капитан плюнул на нашего на пьедестале".*

Практически единственным упомянутым историческим событием был ввод советских войск на территорию Чехословакии в 1968 г. (об этом сказали 7% опрошенных). Здесь примечателен весьма широкий диапазон оценок, фигурирующих в ответах респондентов: чаще всего они просто констатируют данный исторический факт, но встречаются и весьма эмоциональные высказывания, в которых действия нашей страны интерпретируются как в позитивном, так и негативном ключе:

- *"1968 год – восстание, ввод советских войск".*
- *"Были наши войска, был конфликт России с Чехословакией".*
- *"Восстание в Чехословакии, подавление его".*
- *"Кровопролитие 1968 года".*
- *"1968 год – танками давили мирных граждан советские войска".*

В ответах на приведенный выше открытый вопрос 5% называют Чехию *"дружественной"* и даже *"братской"* страной, около 1% говорят о плохих отношениях между нашими странами. Снова отметим, что положительные ассоциации в подавляющем большинстве случаев относятся к социалистическому периоду, когда Чехословакия и Советский Союз поддерживали тесные отношения:

- *"Друзья по соцлагерю".*
- *"Братская страна".*
- *"Социалистическая республика".*
- *"Дружба между СССР и Чехословакией".*
- *"Страна, бывшая часть СССР".*

Респонденты, полагающие, что взаимоотношения России и Чехии далеки от дружеских, разделяются на две группы. Первые считают, что взаимопонимания не было никогда:

- *"Никто нас там не любил".*
- *"Они всегда были настроены против России".*

Вторые полагают, что дружеские отношения были, но с тех пор, как Чехия отказалась от идеалов социализма, они ухудшились. Эта категория опрошенных значительно более эмоциональна в своих оценках и среди ответов часто звучит мысль о "предательстве" Чехией интересов России:

- *"Бывший союзник, а сейчас просто капиталистическая страна".*
- *"Они чинят нам препятствия, в последнее время в области туризма – ввели визы".*
- *"Предательство наших общих институтов".*
- *"Они предали Россию".*
- *"Бывшая социалистическая страна – предала нас".*

Вообще, сожаление о распаде Чехословакии в ответах респондентов встречается достаточно часто:

- *"Сожаление, что все развалилось, – так же, как и у нас".*
- *"Чехословакия – раньше дружили, почему они разделились, непонятно".*

В целом, по мнению большинства респондентов, тон в российско-чешских отношениях задает именно Чехия:

- *"Неплохой народ, но нас не любят".*

В данной ситуации парадоксальным выглядит тот факт, что доля опрошенных, считающих Чехию дружественным по отношению к России государством, среди младшего поколения значительно выше, нежели среди старшего.

Вопрос: "Как Вы считаете, Чехия – это дружественное ли недружественное по отношению к России государство?"

| | Возраст | | |
|----------------------|-------------|-------------|---------------|
| | 18 – 35 лет | 36 – 50 лет | старше 50 лет |
| Дружественное | 62 | 59 | 52 |
| Недружественное | 17 | 19 | 24 |
| Затрудняюсь ответить | 22 | 22 | 25 |

Очевидно, люди среднего и старшего поколения сравнивают сегодняшние отношения России и Чехии с тем, какими они были в советский период, и отмечают значительное их охлаждение. На протяжении многих лет Чехия считалась едва ли не союзной республикой СССР, поэтому ее нынешнее дистанцирование от России представители старших поколений склонны трактовать как ухудшение отношений.

- *"Ностальгия по застойным временам".*
- *"Сожаление, что она стала не таким другом, как была".*

- *"Лучшие ее времена, когда они были Чехословакией".*

Для молодежи Чехия – изначально независимая страна, и ее нынешний статус воспринимается вполне органично.

- *"Хорошая страна, они к нам не лезут".*
- *"Это симпатичная, культурная, европейская страна, отношусь к ней с симпатией".*

Правильно столицу Чехии назвали 62% опрошенных, 33% – затруднились ответить. В ответах на открытый вопрос об ассоциациях, связанных с Чехией, Прагу назвали 3% опрошенных.

- *"Очень красивый город Прага – спокойный, тихий".*
- *"Злата Прага".*
- *"Столица Чехии – Злата Прага – город, богатый историей, архитектурой, легендами".*

Современная Чехия воспринимается как благополучное западное государство с достаточно высоким уровнем жизни, значительно больше связанное со странами Европы, нежели с Россией.

- *"Высокий уровень развития бывшей Чехословакии".*
- *"Государство в Европе".*
- *"Западное самостоятельное государство".*

В целом, для большинства опрошенных ассоциации с Чехией – это представления о ней как о бывшей стране социалистического лагеря, зависть и уважение к ее динамичному развитию и сожаление об утраченных дружеских отношениях.

- *"Белая зависть к тому, что там так спокойно и хорошо научились жить".*
- *"Очень жаль, что напряженные отношения".*
- *"Государство, видимо, пока лучше нашего, так как туда стремятся некоторые русские".*
- *"Хочется, чтобы это была дружественная к нам страна".*

Пояснения

Опрос населения

Технология. Опросы населения России и населения Москвы проводятся по единой анкете, состоящей из закрытых и открытых вопросов.

При ответе на **закрытый** вопрос респондент должен выбрать наиболее подходящий для него вариант ответа – один или несколько – из числа предложенных. В ряде случаев интервьюер показывает респонденту карточку с перечнем вариантов ответа.

Наиболее часто встречаются закрытые вопросы, предполагающие выбор респондентом одного варианта ответа. Данная ситуация особо не оговаривается.

В случае если респонденту предлагается выбрать более одного варианта ответа на закрытый вопрос, это отмечается при формулировке вопроса (например, "*любое число ответов*", "*не более трех ответов*").

Если используется работа с карточкой, это также отмечается особо, причем количество вариантов ответов оговаривается всегда ("*один ответ, карточка*", "*любое число ответов, карточка*" и проч.).

При ответе на **открытый** вопрос респонденту предлагается сформулировать ответ самому. Интервьюер просто читает формулировку вопроса и не приводит никаких вариантов ответа.

Если условия открытого вопроса предполагают, что респондент должен сформулировать только один вариант ответа, особо оговаривается лишь тип вопроса – открытый ("*респондент сам называет фамилии*" и проч.).

Если же опрашиваемый должен дать более одного варианта ответа, при формулировке вопроса указываются оба условия (например, "*любое число ответов, респондент сам называет фамилии*").

Процедура обработки открытых вопросов. Все ответы респондентов разбиваются на тематические группы и подгруппы. Единицей анализа является суждение (в ответе одного респондента может быть несколько суждений). Таким образом, ответы части респондентов по своему содержанию оказываются включены в несколько тематических групп.

Представление данных (закрытые и открытые вопросы). Данные на графиках представлены в % от числа опрошенных (по населению России в целом и по населению Москвы соответственно).

В анализе открытых вопросов приведены наиболее показательные высказывания.

Пояснения к "шапкам" таблиц (базовые группы)

- **Голосовали бы за...** – группы, определяемые по ответам на вопрос: "Если бы очередные президентские выборы проводились в ближайшее воскресенье, за кого из перечисленных кандидатов Вы бы скорее всего проголосовали?"
- **Адаптация** – группы, определяемые по ответам на вопросы: "Сможете ли Вы в ближайшие год-два повысить свой жизненный уровень, жить лучше, чем сегодня?" и "Удалось ли Вам найти свое место в сегодняшней жизни?":
 - *оптимисты* – ответившие "да" на 1-й вопрос;
 - *адаптированные пессимисты* – ответившие "да" только на 2-й вопрос и "нет" или "затрудняюсь ответить" на 1-й вопрос;
 - *неадаптированные пессимисты* – остальные, кроме затруднившихся с ответом на оба вопроса.
- **Тип места жительства:**
 - *мегаполисы* – центры субъектов РФ, более 1 млн. жителей;
 - *большие города* – центры субъектов РФ, до 1 млн. жителей;
 - *малые города* – районные центры, города областного подчинения, поселки городского типа.

Оценки экспертов

Существует четыре группы экспертов.

Группа 1. Политическая элита регионального уровня

В группу входят представители исполнительной и законодательной власти области (края).

Группа 2. Политическая элита местного уровня

В группу входят представители исполнительной и законодательной власти областного (краевого) центра.

Группа 3. Интеллектуалы

К этой типологической группе относятся работники вузов и научно-исследовательских организаций, сотрудники негосударственных, частных экспертных или консультационных структур (адвокатские, аудиторские фирмы, социологические и PR-службы и т. д.). Эти люди не занимают должности в административном аппарате власти, не имеют статуса депутата, но могут привлекаться к работе во властных структурах в качестве членов экспертных советов, рабочих групп и других временных образований экспертно-консультационного характера.

Группа 4. Журналисты

К этой группе относятся сотрудники региональных телеканалов, периодических изданий, радиостанций. В ней в равной степени представлены журналисты, настроенные лояльно, нейтрально и оппозиционно к региональной (областной, краевой) администрации.

Эксперты отбираются сотрудниками региональных отделений ФОМ по специальной инструкции.

Опрос проводится с использованием системы автоматизированных телефонных интервью (САТИ) по двум стратегиям:

- блиц-опрос, когда эксперты отвечают на вопросы с фиксированными вариантами ответов (закрытые вопросы) – *формализованные интервью*;
- свободная беседа, когда тема задается через стандартизированные формулировки вопросов (открытые вопросы) – *стандартизированные интервью*.

В состав экспертной панели входят представители **28** регионов России: Белгородской, Брянской, Владимирской, Волгоградской, Вологодской, Воронежской, Ивановской, Калининградской, Калужской, Кемеровской, Кировской, Нижегородской, Пензенской, Ростовской, Рязанской, Самарской, Саратовской, Свердловской, Тульской, Ульяновской областей, Алтайского, Красноярского, Краснодарского и Ставропольского краев, Санкт-Петербурга, а также республик Башкортостан, Татарстан и Удмуртия.

Дискуссионные фокус-группы

Технология. В каждом городе в дискуссионной фокус-группе (ДФГ) участвуют **10** человек – это мужчины и женщины, поддержавшие на президентских выборах В. Путина, Г. Зюганова, отдавшие свои голоса другим кандидатам либо проголосовавшие против всех.

Задачи исследования. В ходе ДФГ обсуждаются наиболее важные события, произошедшие в России за неделю и освещенные в телепрограммах, с целью выявить реакцию россиян на эти события.

Электронные фокус-группы

Технология. В ЭФГ участвуют от **40 до 48** человек – мужчины и женщины разных возрастов, с разным уровнем образования и разными политическими взглядами.

Рекрутмент осуществляется на основе постоянно обновляемой базы респондентов, регулярно принимающих участие в опросах Фонда "Общественное мнение". Основное требование к рекрутменту – равномерное представительство приверженцев всех кандидатов, претендовавших на пост Президента России.

После ЭФГ проводится дискуссия, в которой участвуют **10** человек из числа респондентов ЭФГ – пятеро мужчин и пять женщин. Среди них – те, кто поддержал на президентских выборах Путина, Зюганова, отдал свои голоса другим кандидатам либо проголосовал против всех.

В ходе ЭФГ участники просматривают видеоряд трижды, и каждый раз с помощью электронного датчика фиксируют свою реакцию на происходящее на экране по десятибалльной шкале. Во время первого показа оценивается отношение

респондентов к тестируемым фрагментам по шкале "интересно / не интересно", во время второго – по шкале "согласен / не согласен", во время третьего – по шкале "доверяю / не доверяю".

Форма представления. Реакция на ТВ-фрагменты отражается в виде кривых, усредняющих оценки респондентов.

Цифры в таблицах – это средняя величина показателей каждой кривой во время просмотра тестируемого эпизода.

Колебания (сильное, среднее или слабое – в таблице соответственно "слн.", "срд." и "слб.") – это величина, характеризующая степень отклонения анализируемого значения кривой от усредненного значения во время просмотра видеофрагмента.

ТВ-измерения

Анализ ТВ-потока основан на исследовании вечерних (с 18 до 01 часов) информационных и аналитических программ трех основных федеральных телеканалов (ОРТ, РТР, НТВ). Каждый элемент длительностью около 1 минуты указанных программ рассматривается как аналог отдельной телепередачи, имеющей свою аудиторию. Таким образом, для каждого элемента может быть рассчитан телевизионный *рейтинг*, исчисляемый как доля телезрителей, видевших этот элемент сюжета, от населения.

Количественным показателем воздействия ТВ-потока является *суммарный рейтинг телевизионных событий* – GRP (Gross Ratings Points), характеризующий "накопление" аудитории телевизионных передач, оказавшейся в поле воздействия этого события.

Группа элементов за неделю, в которых упоминается определенный политик, образует "квазикампанию", воздействующую на телезрителя напоминаниями имени политика и привлечением к нему внимания. Суммарный рейтинг этой группы сюжетов показывает интенсивность воздействия такой "квазикампании".

Аналогичный подход применяется при рассмотрении воздействия на аудиторию "квазикампаний", связанных с присутствием в сюжетах политиков в качестве спикеров (выступающих, отвечающих на вопросы и т. д.).

Данные о ТВ-просмотре основаны на измерениях телеаудитории фирмой "Гэл-лап Медиа" по технологии, в которой используются специальные приборы – пиплметры, фиксирующие просмотр телепередач зрителями. Пиплметры установлены в **1650** семьях (около 4500 человек) в **40** городах России. Эта совокупность семей – панель – репрезентирует население России, проживающее в городах с численностью жителей 100 тысяч и более.