

Доминанты.

№ 010 (644)

Поле мнений

14 марта
2002 г.

Социологические
сообщения



Фонд "Общественное мнение"

117421, Москва,
ул. Обручева, 26, корп. 2
телефон: 745-87-65,
факс: 745-89-03
e-mail: fom@fom.ru
internet: www.fom.ru

Доминанты.

Поле мнений

Серия "Социологические сообщения" издается с сентября 1996 г.

№ 010 (644)

14 марта
2002 г.

В выпуске:

Источники данных i

Динамика

Рейтинги.....	A-1
Электоральные рейтинги.....	A-1
Информационные рейтинги.....	A-3
Рейтинги доверия/недоверия политикам.....	A-5
В. Путин.....	B-1
Отношение.....	B-1
Оценки.....	B-2
Высказывания и действия.....	B-3
События недели.....	B-1
Что вызывает недовольство?.....	Г-1
Россия.....	Г-1
Семья.....	Г-7
Охват ТВ-аудиторий.....	Д-1
Появления политиков.....	Д-1
Упоминания политиков.....	Д-5

Тематика

Сбережения и займы.....	E-1
Геопроект: Грузия.....	Ж-1
Зарубежные лидеры: Э. Шеварднадзе.....	З-1
Грузия: присутствие американских военных.....	И-1

Пояснения iii

- Президент
Александр Ослон
- Директор
по исследованиям
Елена Петренко
- Аналитический отдел
Григорий Кертман
- Отдел обработки
данных
Алексей Чуриков
- Отдел организации
исследований
Ольга Меньщикова
- Фокус-группы
Лейла Васильева
- Открытые вопросы
Вероника Максимова
- ТВ-поток
Елена Галицкая
- Опросы экспертов
Иван Климов
- Редакционный отдел
Анна Данилова
- Финансовый отдел
Марианна Кононова



Фонд "Общественное мнение"

117421, Москва,
ул. Обручева, 26, корп. 2
телефон: 745-87-65,
факс: 745-89-03
e-mail: fom@fom.ru
internet: www.fom.ru

Источники данных

Опросы населения

Еженедельные **общероссийские опросы населения** по репрезентативной выборке в **100** населенных пунктах **44** областей, краев и республик всех экономико-географических зон России.

Интервью по месту жительства. Размер выборки – **1500** респондентов.

Статистическая погрешность не превышает **3,6%**.

Дополнительные еженедельные репрезентативные опросы населения г. Москвы (объем выборки – **600** респондентов, **100** из которых входят и в общероссийскую выборку).

Последний опрос проведен **9-10 марта 2002 г.**

Данные на графиках представлены в % от числа опрошенных (по населению России в целом и по населению Москвы соответственно).

Оценки экспертов

Телефонные интервью с представителями исполнительной и законодательной власти регионов, журналистами региональных СМИ, учеными, работниками вузов и научно-исследовательских организаций, сотрудниками негосударственных, частных экспертных или консультационных структур, членами экспертных советов и т.д.

В данном выпуске представлены результаты **100** формализованных и **30** стандартизованных интервью, проведенных **5-7 марта 2002 г.** со **130** экспертами из **28** регионов РФ.

Дискуссионные фокус-группы

На еженедельных дискуссионных фокус-группах (ДФГ) обсуждаются наиболее важные события в российской общественно-политической жизни.

ДФГ проводились в трех российских городах: Москве, Новосибирске и Самаре **5 марта 2002 г.** В каждом городе в ДФГ участвовали **10 человек** (всего **30 респондентов**).

Электронные фокус-группы

Еженедельные электронные фокус-группы (ЭФГ) с тестированием видеоряда – сборника фрагментов новостных программ.

ЭФГ проводилась в Москве **7 марта 2002 г.** В ней приняли участие **44 респондента**.

ТВ-измерения

Анализ ТВ-потока, основанный на исследовании вечерних (с 18 до 01 часов) информационных и аналитических программ трех основных федеральных телеканалов (ОРТ, РТР, НТВ).

Панель – **1650 семей** (около 4500 человек) из **40 городов** России с численностью жителей 100 тысяч и более.

Рейтинги

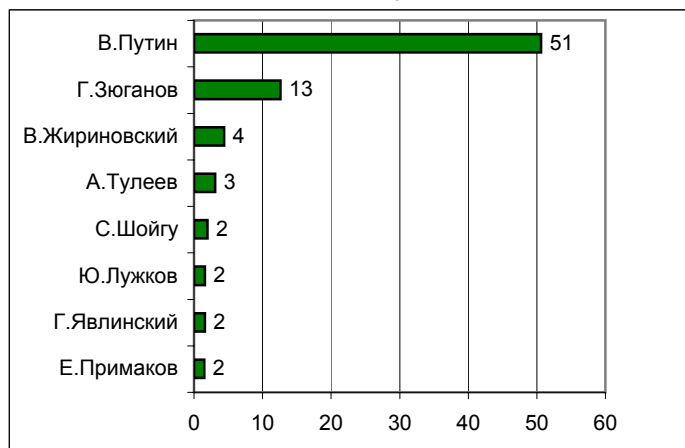


Опрос населения

Электоральные рейтинги Россия

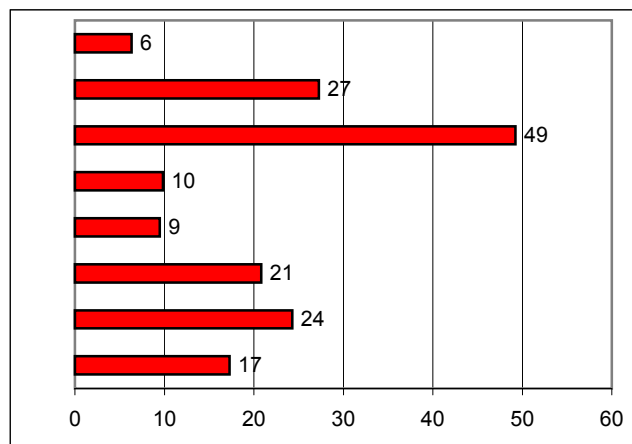
ПРЕДСТАВЬТЕ СЕБЕ, ЧТО В БЛИЖАЙШЕЕ ВОСКРЕСЕНЬЕ СОСТОЯТСЯ ПРЕЗИДЕНТСКИЕ ВЫБОРЫ С УЧАСТИЕМ ПЕРЕЧИСЛЕННЫХ ПОЛИТИКОВ. ЗА КОГО ИЗ ЭТИХ ПОЛИТИКОВ ВЫ БЫ ПРОГОЛОСОВАЛИ?

(карточка, один ответ, список политиков, отобранных по уровню доверия)



УКАЖИТЕ ВСЕХ ТЕХ, ЗА КОГО ВЫ БЫ НЕ СТАЛИ ГОЛОСОВАТЬ НИ В КОЕМ СЛУЧАЕ.

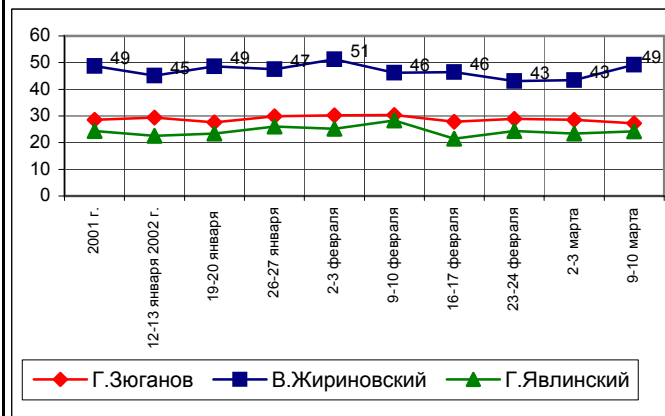
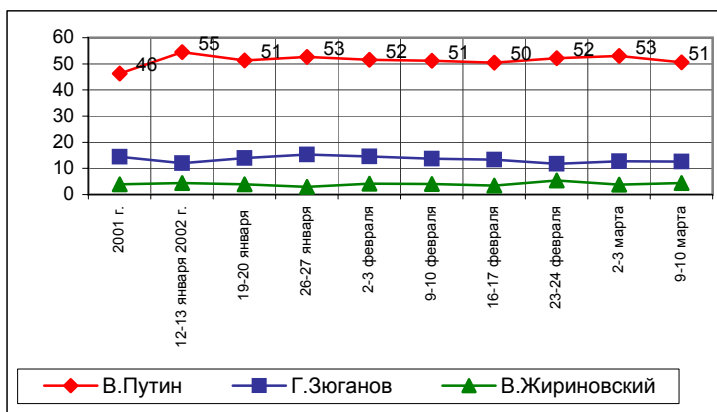
(карточка, любое число ответов)



	2001 г.	12-13 января 2002 г.	19-20 января	26-27 января	2-3 февраля	9-10 февраля	16-17 февраля	23-24 февраля	2-3 марта	9-10 марта
В. Путин	46	55	51	53	52	51	50	52	53	51
Г. Зюганов	14	12	14	15	15	14	13	12	13	13
В. Жириновский	4	4	4	3	4	4	3	5	4	4
А. Тулеев	4	3	3	2	4	2	3	3	3	3
С. Шойгу	3	2	3	2	2	3	1	2	2	2
Ю. Лужков	2	1	1	1	2	2	3	2	1	2
Г. Явлинский	3	2	2	2	3	2	1	2	2	2
Е. Примаков	2	2	2	2	2	2	2	2	2	2

В таблице представлены ответы, набравшие 2% и более

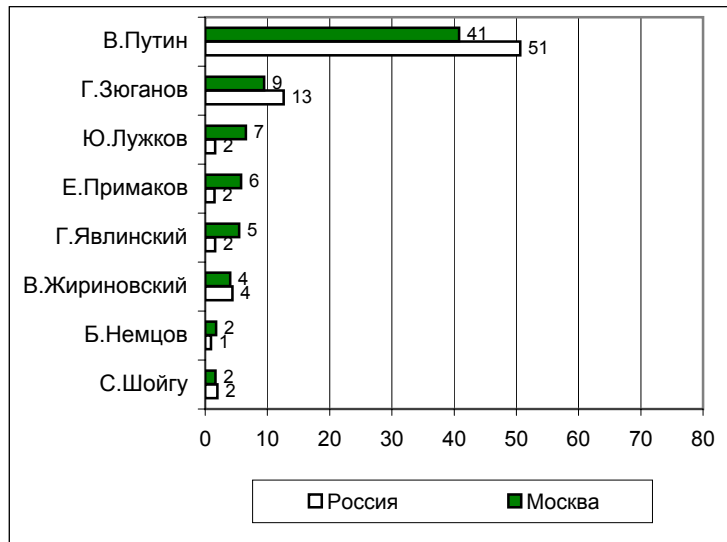
	2001 г.	12-13 января 2002 г.	19-20 января	26-27 января	2-3 февраля	9-10 февраля	16-17 февраля	23-24 февраля	2-3 марта	9-10 марта
В. Путин	6	5	6	4	6	6	4	4	5	6
Г. Зюганов	29	29	28	30	30	30	28	29	29	27
В. Жириновский	49	45	49	47	51	46	46	43	43	49
А. Тулеев	9	9	9	9	10	12	8	9	9	10
С. Шойгу	8	7	10	8	8	9	8	7	9	9
Ю. Лужков	21	19	19	21	21	20	18	21	19	21
Г. Явлинский	24	23	23	26	25	28	22	24	23	24
Е. Примаков	15	14	14	14	16	15	14	16	14	17



Электоральные рейтинги Москва

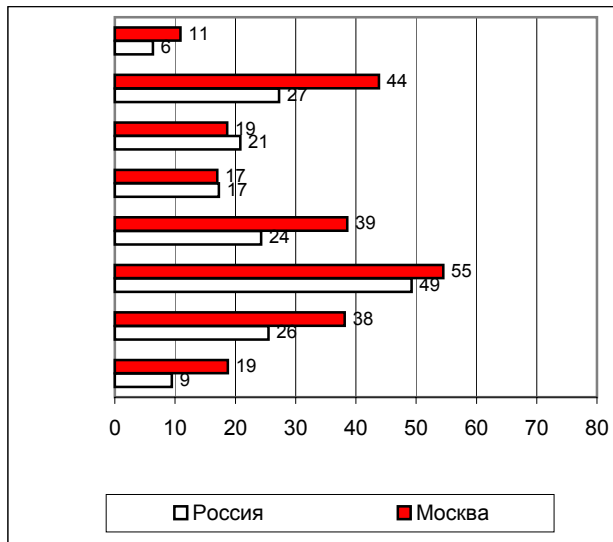
ПРЕДСТАВЬТЕ СЕБЕ, ЧТО В БЛИЖАЙШЕЕ ВОСКРЕСЕНЬЕ СОСТОЯТСЯ ПРЕЗИДЕНТСКИЕ ВЫБОРЫ С УЧАСТИЕМ ПЕРЕЧИСЛЕННЫХ ПОЛИТИКОВ. ЗА КОГО ИЗ ЭТИХ ПОЛИТИКОВ ВЫ БЫ ПРОГОЛОСОВАЛИ?

(карточка, один ответ, список политиков, отобранных по уровню доверия)



УКАЖИТЕ ВСЕХ ТЕХ, ЗА КОГО ВЫ БЫ НЕ СТАЛИ ГОЛОСОВАТЬ НИ В КОЕМ СЛУЧАЕ.

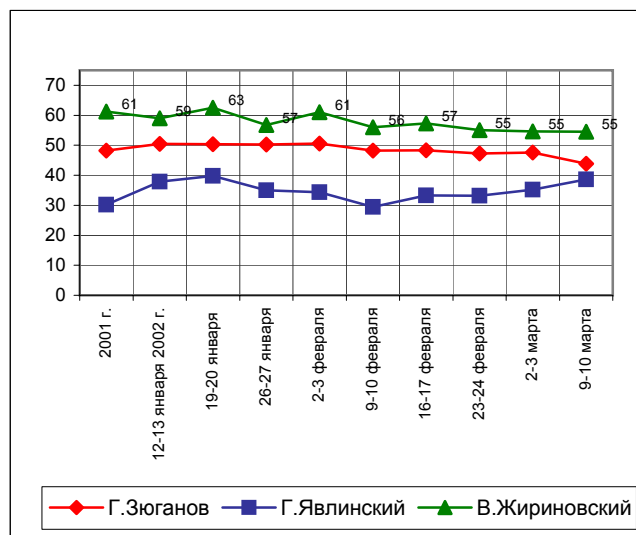
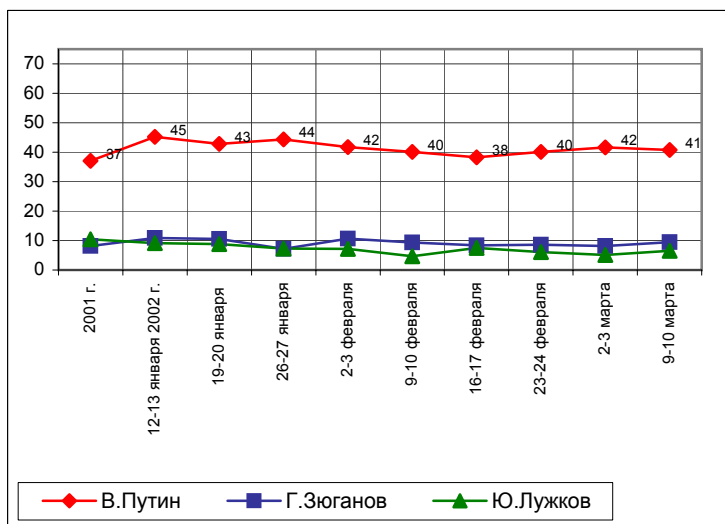
(карточка, любое число ответов)



	2001 г.	12-13 января 2002 г.	19-20 января	26-27 января	2-3 февраля	9-10 февраля	16-17 февраля	23-24 февраля	2-3 марта	9-10 марта
В.Путин	37	45	43	44	42	40	38	40	42	41
Г.Зюганов	8	11	11	7	11	9	8	9	8	9
Ю.Лужков	10	9	9	7	7	5	8	6	5	7
Е.Примаков	7	7	6	8	8	6	7	9	6	6
Г.Явлинский	8	7	7	7	7	9	7	6	6	5
В.Жириновский	3	2	4	2	4	3	2	3	2	4
Б. Немцов	2	1	1	2	3	2	3	1	1	2
С.Шойгу	3	2	2	2	2	2	2	3	2	2

	2001 г.	12-13 января 2002 г.	19-20 января	26-27 января	2-3 февраля	9-10 февраля	16-17 февраля	23-24 февраля	2-3 марта	9-10 марта
В.Путин	10	11	10	8	8	10	11	11	10	11
Г.Зюганов	48	50	50	50	51	48	48	47	48	44
Ю.Лужков	14	19	17	14	16	19	15	18	20	19
Е.Примаков	14	17	18	16	15	19	18	20	19	17
Г.Явлинский	30	38	40	35	34	29	33	33	35	39
В.Жириновский	61	59	63	57	61	56	57	55	55	55
Б. Немцов	33	42	46	39	41	37	32	36	39	38
С.Шойгу	16	19	22	18	16	16	20	17	20	19

В таблице представлены ответы, набравшие 2% и более

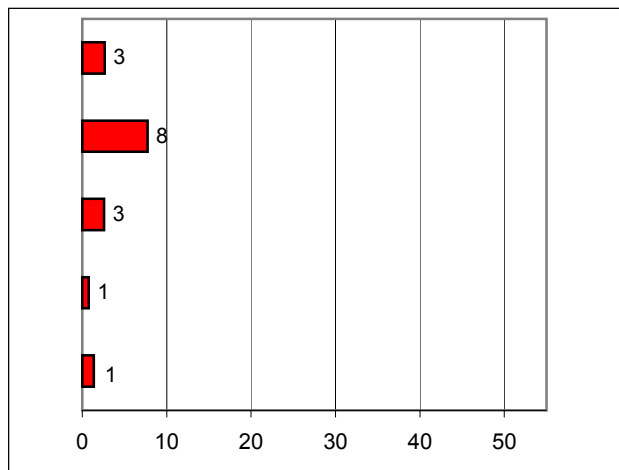
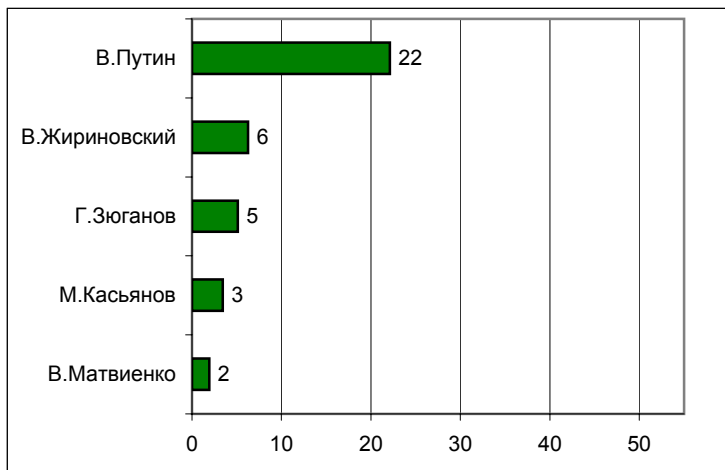


Информационные рейтинги Россия

НАЗОВИТЕ, ПОЖАЛУЙСТА, НЕСКОЛЬКИХ ПОЛИТИКОВ, ДЕЙСТВИЯ И ВЫСКАЗЫВАНИЯ КОТОРЫХ ЗА ПОСЛЕДнюю НЕДЕЛЮ ВАМ ЗАПОМНИЛИСЬ И ПОНРАВИЛИСЬ.

НАЗОВИТЕ НЕСКОЛЬКИХ ПОЛИТИКОВ, ДЕЙСТВИЯ И ВЫСКАЗЫВАНИЯ КОТОРЫХ ЗА ПОСЛЕДнюю НЕДЕЛЮ ВАМ ЗАПОМНИЛИСЬ И НЕ ПОНРАВИЛИСЬ.

(любое число ответов, респонденты сами называют фамилии)

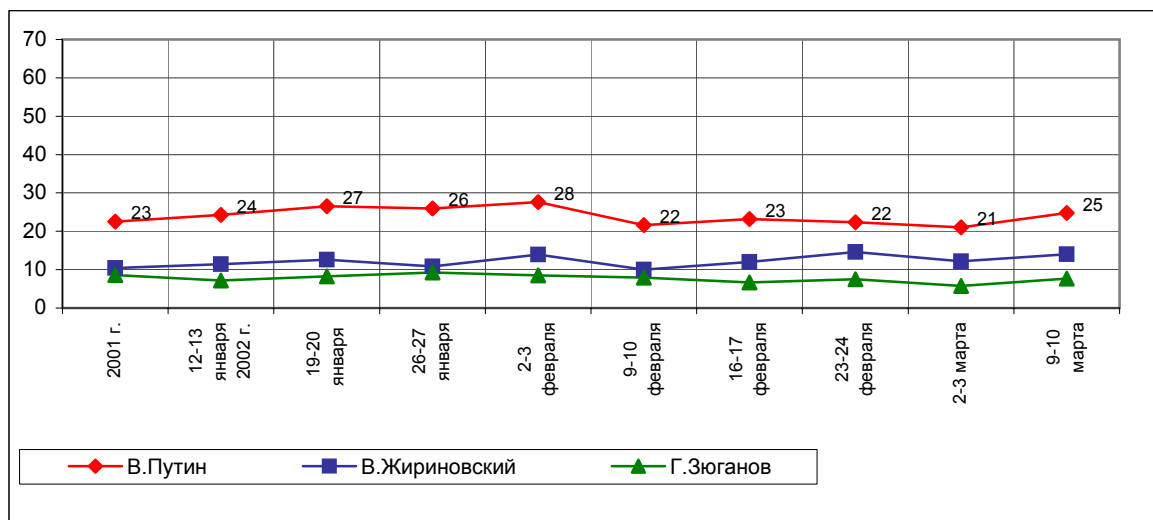


	2001 г.	12-13 января 2002 г.	19-20 января	26-27 января	2-3 февраля	9-10 февраля	16-17 февраля	23-24 февраля	2-3 марта	9-10 марта
В.Путин	21	23	25	24	26	20	22	20	18	22
В.Жириновский	4	4	4	5	6	5	6	9	6	6
Г.Зюганов	5	3	5	5	5	6	4	5	3	5
М.Касьянов	2	1	3	2	4	3	3	3	2	3
В.Матвиенко	1	1	1	2	2	2	1	1	1	2

	2001 г.	12-13 января 2002 г.	19-20 января	26-27 января	2-3 февраля	9-10 февраля	16-17 февраля	23-24 февраля	2-3 марта	9-10 марта
В.Путин	2	1	2	2	2	1	1	2	3	3
В.Жириновский	7	8	8	6	8	5	6	6	6	8
Г.Зюганов	4	4	3	4	4	2	3	3	2	3
М.Касьянов	1	0	1	1	1	1	1	0	1	1
В.Матвиенко	0	0	1	1	1	1	1	1	1	1

В таблице представлены ответы, набравшие 2% и более

Суммарная запоминаемость

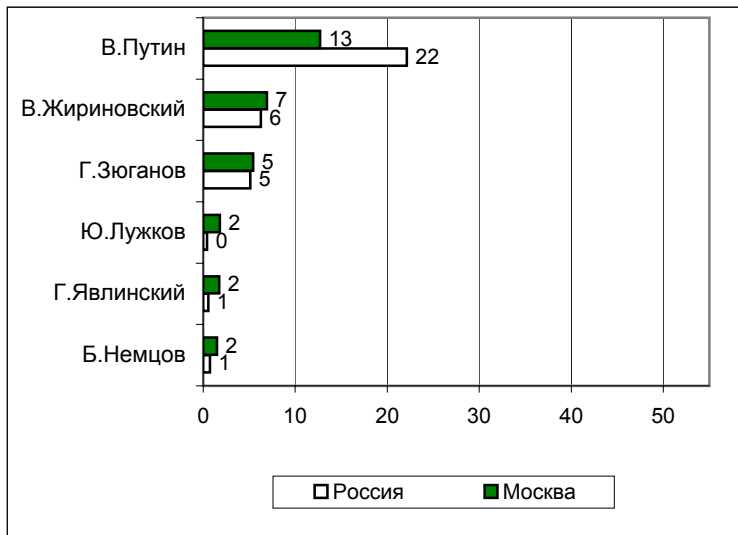


Информационные рейтинги

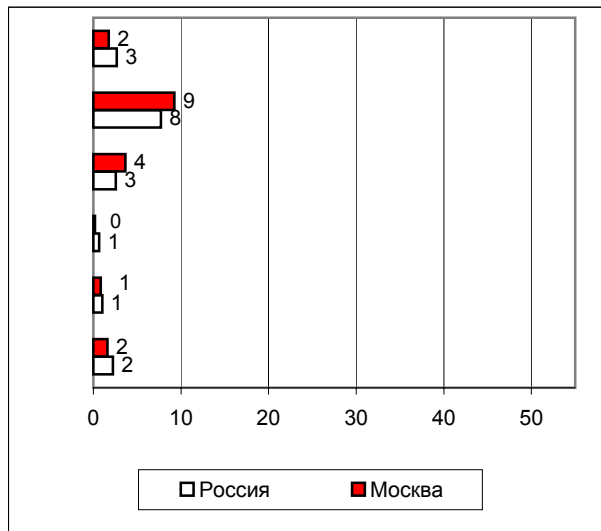
Москва

НАЗОВИТЕ, ПОЖАЛУЙСТА, НЕСКОЛЬКИХ ПОЛИТИКОВ, ДЕЙСТВИЯ И ВЫСКАЗЫВАНИЯ КОТОРЫХ ЗА ПОСЛЕДнюю НЕДЕЛЮ ВАМ ЗАПОМНИЛИСЬ И ПОНРАВИЛИСЬ.

(любое число ответов, респонденты сами называют фамилии)



НАЗОВИТЕ НЕСКОЛЬКИХ ПОЛИТИКОВ, ДЕЙСТВИЯ И ВЫСКАЗЫВАНИЯ КОТОРЫХ ЗА ПОСЛЕДнюю НЕДЕЛЮ ВАМ ЗАПОМНИЛИСЬ И НЕ ПОНРАВИЛИСЬ.

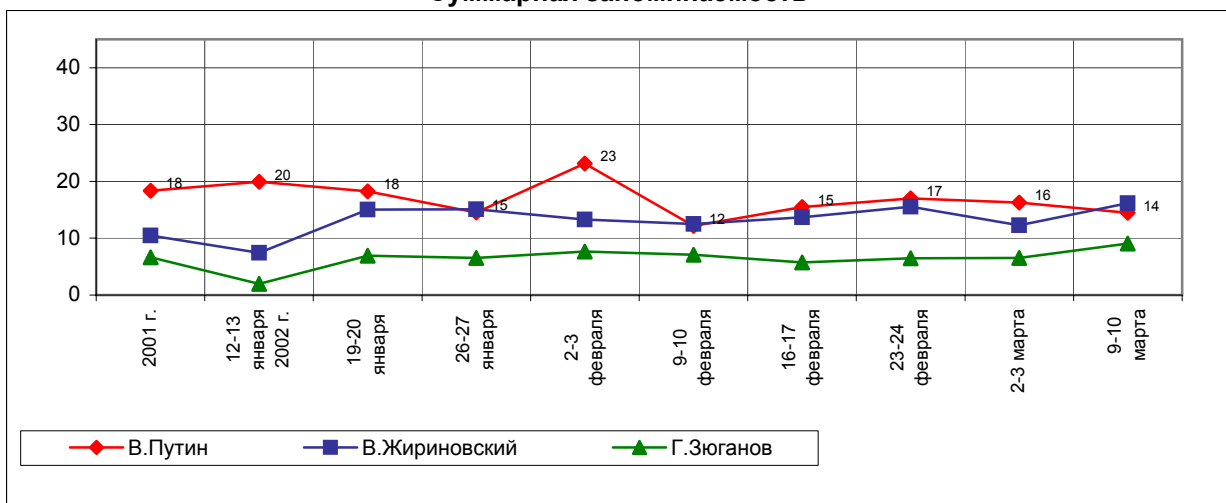


	2001 г.	12-13 января 2002 г.	19-20 января	26-27 января	2-3 февраля	9-10 февраля	16-17 февраля	23-24 февраля	2-3 марта	9-10 марта
В.Путин	15	17	16	12	20	10	11	14	13	13
В.Жириновский	4	3	6	8	5	7	7	9	6	7
Г.Зюганов	3	1	3	3	4	5	2	3	3	5
Ю.Лужков	2	1	2	1	1	2	1	1	2	2
Г.Явлинский	2	1	2	3	2	2	2	1	2	2
Б.Немцов	1	1	0	2	3	1	4	2	2	2

В таблице представлены ответы, набравшие 2% и более

	2001 г.	12-13 января 2002 г.	19-20 января	26-27 января	2-3 февраля	9-10 февраля	16-17 февраля	23-24 февраля	2-3 марта	9-10 марта
В.Путин	3	3	2	2	3	2	4	3	3	2
В.Жириновский	7	4	9	7	8	6	7	6	6	9
Г.Зюганов	4	1	4	3	4	2	4	3	3	4
Ю.Лужков	0	0	0	0	1	1	1	0	0	0
Г.Явлинский	2	1	2	2	1	1	1	1	1	1
Б.Немцов	2	2	1	3	3	2	4	2	2	2

Суммарная запоминаемость



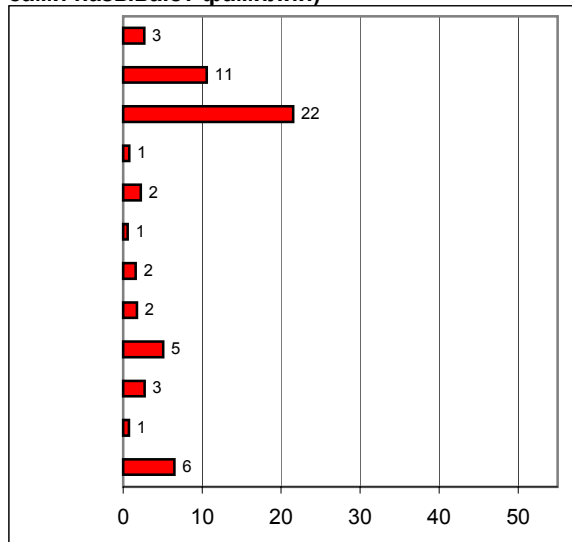
Рейтинги доверия/недоверия политикам

Россия

НАЗОВИТЕ, ПОЖАЛУЙСТА, НЕСКОЛЬКИХ СОВРЕМЕННЫХ РОССИЙСКИХ ПОЛИТИКОВ, К КОТОРЫМ ВЫ ЛИЧНО ОТНОСИТЕСЬ ПОЛОЖИТЕЛЬНО, С ДОВЕРИЕМ.

А ТЕПЕРЬ НАЗОВИТЕ НЕСКОЛЬКИХ СОВРЕМЕННЫХ РОССИЙСКИХ ПОЛИТИКОВ, К КОТОРЫМ ВЫ ЛИЧНО ОТНОСИТЕСЬ ОТРИЦАТЕЛЬНО, С НЕДОВЕРИЕМ.

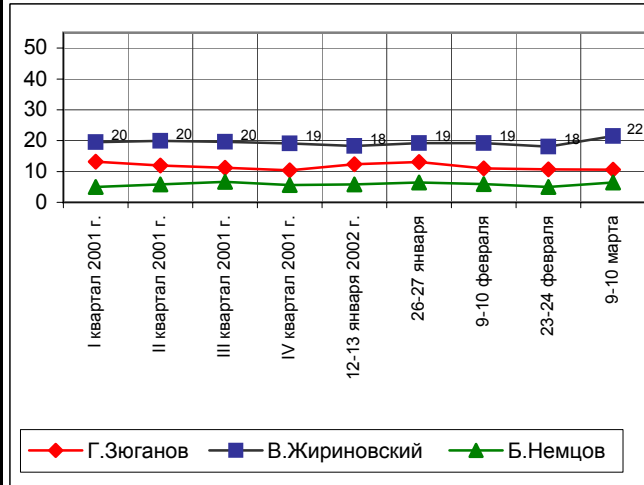
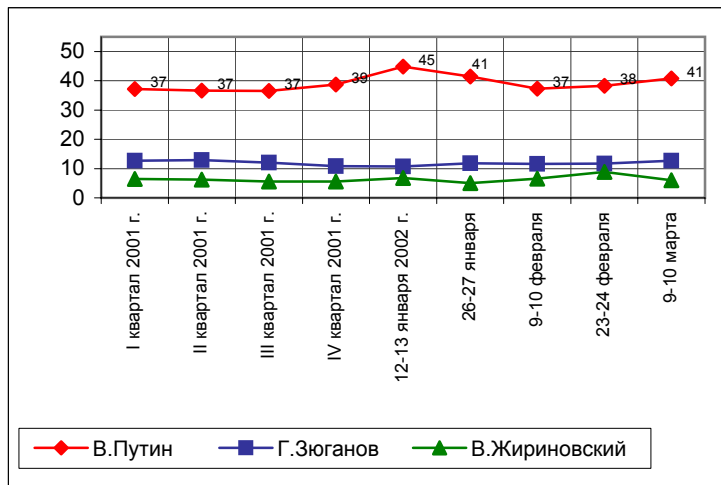
(любое число ответов, респонденты сами называют фамилии)



	I квартал 2001 г.	II квартал 2001 г.	III квартал 2001 г.	IV квартал 2001 г.	12-13 января 2002 г.	26-27 января	9-10 февраля	23-24 февраля	9-10 марта
В.Путин	37	37	37	39	45	41	37	38	41
Г.Зюганов	13	13	12	11	11	12	12	12	13
В.Жириновский	6	6	6	6	7	5	7	9	6
С.Шойгу	6	5	6	6	5	5	5	6	6
М.Касьянов	4	4	4	4	4	5	3	5	5
А.Тулеев	5	6	5	3	3	3	4	3	5
В.Матвиенко	2	2	2	2	1	2	2	3	4
Е.Примаков	4	3	3	2	2	2	2	2	3
Г.Явлинский	4	4	3	2	3	3	3	3	3
Ю.Лужков	2	2	2	2	1	1	1	1	2
И.Иванов (МИД)	1	1	1	1	1	1	1	1	2
Б.Немцов	2	2	2	2	1	2	1	2	2

	I квартал 2001 г.	II квартал 2001 г.	III квартал 2001 г.	IV квартал 2001 г.	12-13 января 2002 г.	26-27 января	9-10 февраля	23-24 февраля	9-10 марта
В.Жириновский	3	5	3	2	3	3	3	3	3
Г.Зюганов	13	12	11	10	12	13	11	11	11
В.Путин	20	20	20	19	18	19	19	18	22
С.Шойгу	1	1	1	1	1	1	2	1	1
М.Касьянов	2	2	1	1	1	1	3	2	2
А.Тулеев	1	1	0	0	1	1	1	0	1
В.Матвиенко	1	1	0	0	1	1	2	1	2
Е.Примаков	1	2	1	1	1	1	1	1	2
Г.Явлинский	7	7	6	6	5	5	5	6	5
Ю.Лужков	3	4	3	3	3	2	3	2	3
И.Иванов (МИД)	0	0	0	0	0	0	1	1	1
Б.Немцов	5	6	7	6	6	6	6	5	6

В таблице представлены ответы, набравшие 2 % и более

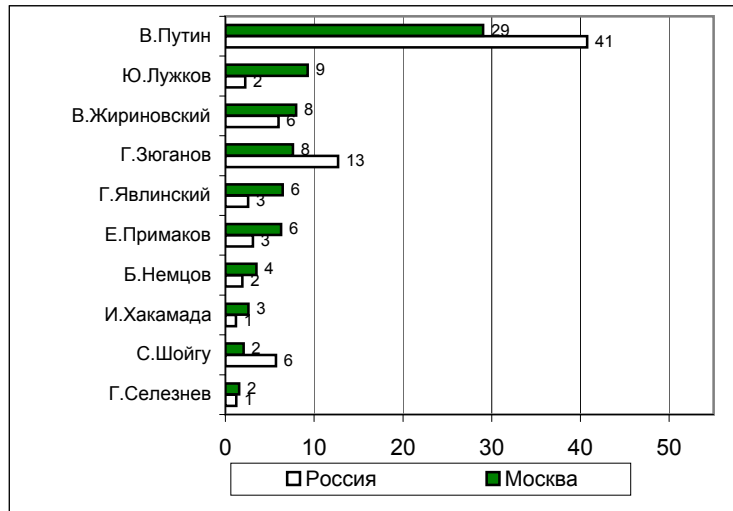


Рейтинги доверия/недоверия политикам

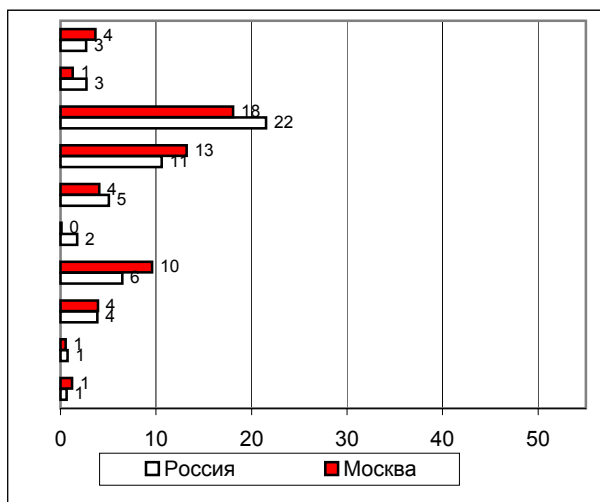
Москва

НАЗОВИТЕ, ПОЖАЛУЙСТА, НЕСКОЛЬКИХ
СОВРЕМЕННЫХ РОССИЙСКИХ ПОЛИТИКОВ,
К КОТОРЫМ ВЫ ЛИЧНО ОТНОСИТЕСЬ
ПОЛОЖИТЕЛЬНО, С ДОВЕРИЕМ.

(любое число ответов, респонденты сами называют фамилии)



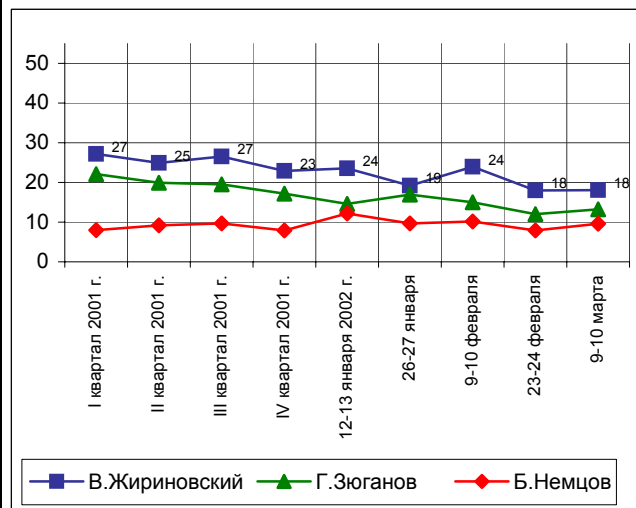
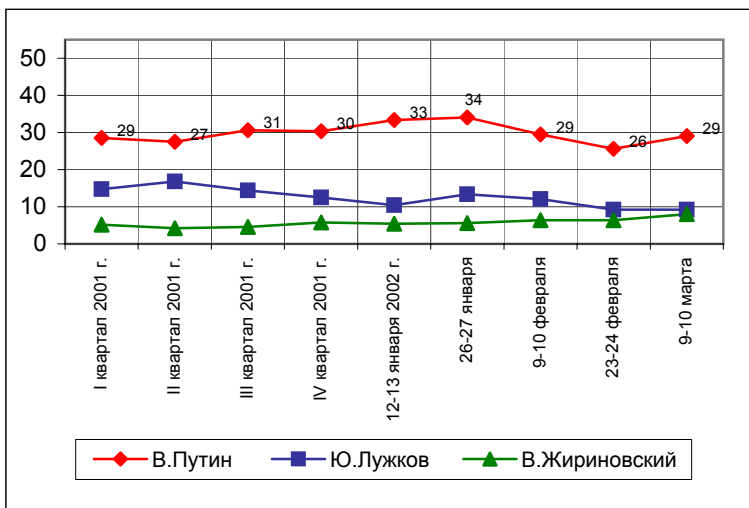
А ТЕПЕРЬ НАЗОВИТЕ НЕСКОЛЬКИХ
СОВРЕМЕННЫХ РОССИЙСКИХ ПОЛИТИКОВ,
К КОТОРЫМ ВЫ ЛИЧНО ОТНОСИТЕСЬ
ОТРИЦАТЕЛЬНО, С НЕДОВЕРИЕМ.



	I квартал 2001 г.	II квартал 2001 г.	III квартал 2001 г.	IV квартал 2001 г.	12-13 января 2002 г.	26-27 января	9-10 февраля	23-24 февраля	9-10 марта
В.Путин	29	27	31	30	33	34	29	26	29
Ю.Лужков	15	17	14	13	10	13	12	9	9
В.Жириновский	5	4	5	6	5	6	6	6	8
Г.Зюганов	8	8	7	7	8	10	8	7	8
Г.Явлинский	12	12	9	7	9	8	10	9	6
Е.Примаков	9	9	8	6	7	6	7	5	6
Б.Немцов	5	5	4	3	3	4	4	4	4
И.Хакамада	4	4	2	3	3	4	2	2	3
С.Шойгу	4	3	4	3	4	3	3	3	2
Г.Селезнев	2	1	1	1	1	1	0	1	2

	I квартал 2001 г.	II квартал 2001 г.	III квартал 2001 г.	IV квартал 2001 г.	12-13 января 2002 г.	26-27 января	9-10 февраля	23-24 февраля	9-10 марта
В.Путин	7	7	5	3	6	4	4	4	4
Ю.Лужков	2	3	2	2	2	2	1	2	1
В.Жириновский	27	25	27	23	24	19	24	18	18
Г.Зюганов	22	20	19	17	15	17	15	12	13
Г.Явлинский	10	8	7	7	8	8	8	6	4
Е.Примаков	1	0	1	0	0	0	0	0	0
Б.Немцов	8	9	10	8	12	10	10	8	10
И.Хакамада	5	5	4	4	8	6	5	5	4
С.Шойгу	1	1	1	1	2	1	1	1	1
Г.Селезнев	3	2	2	1	2	1	2	1	1

В таблице представлены ответы, набравшие 2% и более



	Россия, все	Голосовали бы за...		Адаптация		Пол		Возраст			Образование				Доход на чл.семьи			Тип населенного пункта				Федеральные округа							Москва, все	Пол		Возраст			
		...Путин	...Зюганов	оптимисты	адаптированные	пессимисты	неадаптированные	мужчины	женщины	18 - 35 лет	36 - 50 лет	старше 50 лет	ниже среднего	среднее общее	среднее специальное	высшее	до 1000 руб.	1000 - 1500 руб.	более 1500 руб.	мегаполисы	большие города	малые города	села	Центральный	Северо-Западный	Южный	Приволжский	Уральский		Сибирский	Дальневосточный	мужчины	женщины	18 - 35 лет	36 - 50 лет
Доли групп (%)	100	51	13	26	30	41	47	53	32	30	38	21	31	35	13	35	35	23	12	18	37	27	25	9	15	22	10	14	5	100	46	54	31	32	37

Электоральные рейтинги

ПРЕДСТАВЬТЕ СЕБЕ, ЧТО В БЛИЖАЙШЕЕ ВОСКРЕСЕНЬЕ СОСТОЯТСЯ ПРЕЗИДЕНТСКИЕ ВЫБОРЫ С УЧАСТИЕМ ПЕРЕЧИСЛЕННЫХ ПОЛИТИКОВ. ЗА КОГО ИЗ ЭТИХ ПОЛИТИКОВ ВЫ БЫ ПРОГОЛОСОВАЛИ? (Карточка, список политиков, отобранных по уровню доверия, один ответ.)

В.Путин	51	100	0	58	57	41	45	55	56	51	46	51	52	51	46	51	50	54	53	54	46	56	47	63	59	52	49	42	44	41	33	47	47	34	42
Г.Зюганов	13	0	100	6	9	20	17	9	6	9	21	16	9	15	11	12	16	9	8	12	14	14	14	8	9	13	13	14	17	9	11	8	7	6	15
В.Жириновский	4	0	0	4	3	6	6	3	5	6	3	5	6	4	2	6	4	2	3	2	5	6	5	6	3	3	2	6	3	4	4	4	4	4	4
А.Тулеев	3	0	0	3	3	4	3	3	2	2	4	1	3	4	3	3	3	4	7	4	2	2	1	0	2	4	7	7	0	1	2	1	1	1	2
С.Шойгу	2	0	0	3	1	2	2	2	2	2	2	1	2	2	3	2	1	3	0	2	3	2	2	1	3	2	4	1	0	2	1	2	2	3	0
Ю.Лужков	2	0	0	1	2	2	1	2	2	2	1	1	1	2	2	1	1	3	0	1	2	1	4	0	0	1	1	1	0	7	4	9	6	5	8
Г.Явлинский	2	0	0	1	2	1	1	2	1	2	1	0	2	1	5	1	1	3	3	2	1	1	2	1	1	2	2	1	2	5	9	2	5	7	5
Е.Примаков	2	0	0	1	2	2	2	1	1	3	1	1	1	1	4	1	2	2	1	2	1	1	3	2	1	1	1	0	0	6	6	6	2	8	7
Б.Немцов	1	0	0	1	1	1	1	1	1	2	0	1	0	1	1	0	1	2	2	0	1	1	1	3	0	0	1	1	1	2	2	1	3	2	0
М.Касьянов	1	0	0	1	1	0	1	1	1	1	1	1	1	0	0	1	1	1	1	0	1	1	0	1	0	1	2	1	0	1	0	1	2	1	0
против всех	4	0	0	4	3	5	4	3	4	4	4	2	2	5	8	4	2	5	7	4	3	3	6	2	3	3	2	4	1	7	8	7	12	7	4
я бы не участвовал(-а) в выборах	9	0	0	10	7	9	10	8	11	9	7	9	10	8	8	9	9	6	8	14	10	4	8	8	12	6	10	8	13	11	14	9	9	19	7
затрудняюсь ответить	8	0	0	7	9	8	8	9	9	7	9	13	10	6	5	8	8	6	6	4	11	10	5	3	7	11	4	14	19	4	5	3	1	5	5

	Россия, все	Голосовали бы за...		Адаптация		Пол		Возраст			Образование				Доход на чл.семьи			Тип населенного пункта				Федеральные округа							Москва, все	Пол		Возраст			
		...Путин	...Зюганов	оптимисты	адаптированные	пессимисты	неадаптированные	пессимисты	мужчины	женщины	18 - 35 лет	36 - 50 лет	старше 50 лет	ниже среднего	среднее общее	среднее специальное	высшее	до 1000 руб.	1000 - 1500 руб.	более 1500 руб.	мегаполисы	большие города	малые города	села	Центральный	Северо-Западный	Южный	Приволжский		Уральский	Сибирский	Дальневосточный	мужчины	женщины	18 - 35 лет
Доли групп (%)	100	51	13	26	30	41	47	53	32	30	38	21	31	35	13	35	35	23	12	18	37	27	25	9	15	22	10	14	5	100	46	54	31	32	37

**А ТЕПЕРЬ УКАЖИТЕ ВСЕХ ТЕХ, ЗА КОГО ВЫ БЫ НЕ СТАЛИ ГОЛОСОВАТЬ НИ В КОЕМ СЛУЧАЕ.
(Карточка, список политиков, отобранных по уровню доверия, любое число ответов.)**

В.Жириновский	49	59	56	49	53	47	43	55	47	51	50	41	46	52	63	49	47	58	50	50	46	52	50	49	49	50	59	42	45	55	53	56	53	51	59
Г.Зюганов	27	35	0	35	25	26	29	26	32	31	21	19	28	28	38	21	24	39	34	32	25	20	37	30	27	21	32	18	20	44	45	43	55	46	33
Б.Немцов	26	23	48	19	25	31	29	22	16	28	31	21	23	27	35	24	26	29	24	23	26	25	31	24	22	22	30	24	23	38	39	38	27	33	52
Г.Явлинский	24	24	46	22	23	27	26	23	18	28	27	14	23	29	30	22	25	29	26	19	25	24	32	24	23	22	32	14	11	39	39	39	32	33	49
Ю.Лужков	21	20	26	14	21	26	25	17	16	23	23	19	23	19	24	23	19	22	24	19	20	22	18	20	22	21	28	17	32	19	25	13	18	13	24
Е.Примаков	17	18	24	15	15	22	19	15	14	20	18	17	19	16	17	20	13	19	13	14	16	23	21	14	13	13	24	19	16	17	21	13	21	14	16
М.Касьянов	11	8	21	8	9	15	13	10	6	12	15	10	11	11	18	10	11	14	13	10	11	9	16	7	9	8	21	8	7	23	24	21	17	15	34
А.Тулеев	10	8	14	10	8	12	10	10	8	13	10	6	9	11	15	9	7	14	10	8	9	9	16	5	9	6	18	5	5	22	24	21	23	21	23
С.Шойгу	9	6	18	7	7	13	11	8	7	10	11	7	10	9	13	9	8	13	12	9	9	8	15	9	7	5	15	5	7	19	20	17	15	12	28
В.Путин	6	0	22	2	4	11	8	5	3	7	8	4	5	8	8	8	4	7	5	7	7	4	11	2	4	3	9	8	3	11	16	6	12	9	12
я бы не стал(-а) участвовать в выборах	7	0	1	9	4	9	9	6	9	7	6	7	8	8	5	7	7	6	5	8	9	4	8	3	9	4	9	10	13	12	13	10	9	19	7
затрудняюсь ответить	18	16	9	14	22	17	17	19	16	17	20	29	19	12	12	19	17	13	18	19	20	17	13	22	20	20	9	21	27	7	6	9	6	7	9

	Россия, все	Голосовали бы за...		Адаптация		Пол		Возраст			Образование				Доход на чл.семьи			Тип населенного пункта				Федеральные округа						Москва, все	Пол		Возраст				
		...Путина	...Зюганова	оптимисты	адаптированные	пессимисты	неадаптированные	пессимисты	мужчины	женщины	18 - 35 лет	36 - 50 лет	старше 50 лет	ниже среднего	среднее общее	среднее специальное	высшее	до 1000 руб.	1000 - 1500 руб.	более 1500 руб.	мегаполисы	большие города	малые города	села	Центральный	Северо-Западный	Южный		Приволжский	Уральский	Сибирский	Дальневосточный	мужчины	женщины	18 - 35 лет
Доли групп (%)	100	51	13	26	30	41	47	53	32	30	38	21	31	35	13	35	35	23	12	18	37	27	25	9	15	22	10	14	5	100	46	54	31	32	37

Информационные рейтинги

НАЗОВИТЕ, ПОЖАЛУЙСТА, НЕСКОЛЬКИХ ПОЛИТИКОВ, ДЕЙСТВИЯ И ВЫСКАЗЫВАНИЯ КОТОРЫХ ЗА ПОСЛЕДнюю НЕДЕЛЮ ВАМ ЗАПОМНИЛИСЬ И ПОНРАВИЛИСЬ. (Любое число ответов.)

В. Путин	22	30	18	22	26	20	22	22	19	22	26	30	17	20	26	22	25	20	13	23	20	31	17	22	29	28	13	23	15	13	11	14	13	8	17
В. Жириновский	6	6	5	7	7	5	7	5	8	5	5	5	7	7	5	6	7	6	6	6	7	6	9	5	2	6	7	8	4	7	6	8	7	9	5
Г. Зюганов	5	3	24	2	4	9	6	5	1	5	9	9	3	5	4	5	6	5	6	2	4	8	5	6	3	5	5	9	2	5	5	6	0	3	12
М. Касьянов	3	3	6	4	3	3	4	3	2	4	4	3	3	5	2	3	3	5	4	5	4	2	1	2	3	5	6	5	3	1	1	1	1	0	1
В. Матвиенко	2	3	0	2	2	2	1	2	1	2	2	3	1	2	2	3	2	1	1	1	3	2	1	5	3	2	2	1	1	1	0	1	0	1	1
Е. Примаков	1	1	3	1	1	2	2	1	1	2	1	1	1	1	4	2	2	0	2	4	0	1	1	0	1	2	2	1	0	0	0	1	0	0	1
С. Иванов	1	1	1	2	2	0	1	1	1	2	1	1	0	2	2	1	1	2	2	2	1	2	0	1	2	2	3	1	0	0	0	0	0	1	0
И. Иванов	1	0	1	1	1	1	2	1	1	1	1	2	1	1	0	2	1	1	2	0	0	2	0	0	3	1	1	1	2	0	0	0	1	0	0
А. Тулеев	1	1	1	1	1	1	1	1	1	0	1	1	1	1	1	1	1	1	2	2	0	1	0	0	0	0	2	4	0	0	0	0	0	0	1
С. Шойгу	1	1	1	1	0	1	1	1	1	2	1	0	1	1	2	0	1	1	0	1	1	1	0	0	0	3	0	0	1	0	0	0	0	0	0
Б. Березовский	1	1	0	1	0	1	1	1	1	0	1	1	1	1	0	0	1	1	3	0	1	0	1	0	0	0	3	0	2	0	0	0	0	1	0
Б. Немцов	1	1	1	1	0	1	1	1	0	1	1	0	0	1	1	0	1	1	2	1	0	0	1	0	0	1	2	1	0	2	1	2	2	2	1
С. Степашин	1	1	1	1	1	0	1	0	0	1	1	1	0	0	2	1	1	0	0	1	0	2	0	0	3	1	0	0	0	0	0	0	0	0	0
М. Горбачев	1	0	0	1	0	0	0	1	0	0	1	0	0	1	0	0	1	1	3	0	1	0	0	0	0	0	3	0	2	0	0	0	0	0	0
Г. Селезнев	1	0	0	1	0	1	1	0	0	1	0	1	0	0	2	1	1	0	1	0	0	1	0	0	1	1	1	1	0	0	0	0	0	0	0
Г. Явлинский	1	1	0	1	1	0	1	0	0	1	1	0	0	0	2	1	1	1	1	0	0	0	1	0	0	1	1	1	0	2	3	1	1	2	2
другой	6	4	11	8	4	7	7	6	6	4	8	4	5	8	9	5	5	12	11	7	5	4	6	0	2	8	14	8	3	8	10	6	8	6	10
никого не знаю, затрудняюсь ответить	65	62	57	64	65	64	62	67	70	65	61	59	70	65	59	64	63	65	71	66	68	55	68	71	65	58	70	59	74	68	68	68	74	73	59

	Россия, все	Голосовали бы за...		Адаптация		Пол		Возраст			Образование				Доход на чл.семьи			Тип населенного пункта				Федеральные округа							Москва, все	Пол		Возраст			
		...Путина	...Зюганова	оптимисты	адаптированные	пессимисты	неадаптированные	пессимисты	мужчины	женщины	18 - 35 лет	36 - 50 лет	старше 50 лет	ниже среднего	среднее общее	среднее специальное	высшее	до 1000 руб.	1000 - 1500 руб.	более 1500 руб.	мегаполисы	большие города	малые города	села	Центральный	Северо-Западный	Южный	Приволжский		Уральский	Сибирский	Дальневосточный	мужчины	женщины	18 - 35 лет
Доли групп (%)	100	51	13	26	30	41	47	53	32	30	38	21	31	35	13	35	35	23	12	18	37	27	25	9	15	22	10	14	5	100	46	54	31	32	37

А ТЕПЕРЬ НАЗОВИТЕ НЕСКОЛЬКИХ ПОЛИТИКОВ, ДЕЙСТВИЯ И ВЫСКАЗЫВАНИЯ КОТОРЫХ ЗА ПОСЛЕДНИЮ НЕДЕЛЮ ВАМ ЗАПОМНИЛИСЬ И НЕ ПОНРАВИЛИСЬ. (Любое число ответов.)

В.Жириновский	8	7	17	8	8	8	9	7	7	7	9	9	5	7	13	7	8	10	4	7	6	12	8	5	4	8	8	12	6	9	9	10	11	8	9
В.Путин	3	1	6	3	1	3	3	2	3	3	2	2	1	5	4	3	3	3	3	5	2	2	4	1	1	2	3	4	0	2	3	1	1	2	2
Г.Зюганов	3	2	2	2	4	2	3	2	4	2	2	2	2	2	6	3	2	4	2	4	2	2	3	3	1	3	4	2	2	4	4	4	5	3	3
Б.Немцов	2	1	8	1	1	4	3	2	2	3	2	0	2	3	4	2	2	2	3	0	2	4	2	6	0	2	2	3	0	2	1	2	0	1	3
А.Чубайс	2	3	3	1	2	2	2	2	2	2	2	4	1	1	4	2	2	2	1	1	2	3	1	0	1	1	3	5	2	1	1	1	0	1	1
Б.Березовский	2	1	2	2	2	2	2	1	2	3	1	1	1	2	5	2	1	2	2	2	2	2	1	0	1	1	5	5	0	0	0	0	0	0	0
В.Матвиенко	1	1	4	1	1	1	2	1	2	1	1	1	0	2	3	1	1	3	1	2	2	1	0	2	0	3	2	2	2	0	1	0	0	1	0
Е.Гайдар	1	1	6	0	1	2	2	1	1	1	1	2	0	1	3	2	1	1	2	0	1	3	0	0	0	1	4	4	0	0	0	0	0	0	0
И.Хакамада	1	1	3	1	1	1	1	1	2	0	1	1	1	1	2	1	2	1	3	0	1	1	0	0	2	1	4	0	0	0	1	0	0	1	
Г.Явлинский	1	1	5	1	2	1	1	1	1	1	1	0	0	1	3	0	1	2	0	0	1	2	1	0	1	1	3	1	0	1	1	1	1	1	1
В.Черномырдин	1	1	3	1	1	1	1	1	1	1	1	2	0	1	1	1	1	1	0	0	1	2	1	0	1	1	2	2	1	0	0	0	0	0	0
А.Лукашенко	1	0	3	1	1	0	1	0	1	0	1	0	0	2	1	0	1	1	4	0	1	0	0	0	0	0	7	0	1	0	0	0	0	0	0
М.Касьянов	1	0	4	0	1	1	1	0	1	1	1	0	1	1	2	0	1	2	0	0	1	0	1	0	1	0	2	1	2	1	0	2	1	1	2
М.Горбачев	1	1	1	1	1	0	1	1	1	0	1	1	0	0	2	1	0	2	0	0	1	1	0	0	2	0	2	1	0	0	0	0	0	0	0
Ю.Лужков	1	1	2	1	1	0	1	0	1	1	0	0	0	1	1	0	1	2	0	0	2	0	0	0	0	2	2	0	0	0	0	0	0	0	0
С.Ястржембский	1	0	1	0	1	1	1	0	1	1	0	0	1	0	2	1	0	1	0	0	1	0	1	0	0	0	2	0	0	0	0	0	0	0	0
Е.Киселев	1	0	1	1	1	0	1	0	1	1	0	1	0	0	2	0	1	2	0	0	2	0	0	0	0	1	2	0	5	0	0	0	0	0	0
А.Тулеев	1	0	1	0	1	0	0	1	1	0	0	0	0	0	2	0	0	1	1	0	1	0	0	0	0	0	3	1	2	0	0	0	0	0	0
А.Лебедь	1	0	2	0	1	0	1	0	1	1	0	0	0	0	2	0	0	2	0	1	1	0	0	0	0	0	2	1	0	0	0	0	0	0	0
другой	6	3	23	6	11	3	10	2	12	4	3	2	3	3	28	3	2	18	7	4	9	2	4	0	2	3	37	3	3	9	13	6	10	13	5
никого не знаю, затрудняюсь ответить	79	80	68	78	83	78	76	82	80	78	79	80	85	78	68	80	78	77	81	80	84	73	80	81	87	78	79	71	81	77	77	77	78	76	77

	Россия, все	Голосовали бы за...		Адаптация		Пол		Возраст			Образование				Доход на чл.семьи			Тип населенного пункта				Федеральные округа						Москва, все		Пол		Возраст			
		...Путин	...Зюганов	оптимисты	адаптированные	пессимисты	неадаптированные	пессимисты	мужчины	женщины	18 - 35 лет	36 - 50 лет	старше 50 лет	ниже среднего	среднее общее	среднее специальное	высшее	до 1000 руб.	1000 - 1500 руб.	более 1500 руб.	мегаполисы	большие города	малые города	села	Центральный	Северо-Западный	Южный	Приволжский	Уральский	Сибирский	Дальневосточный	Москва, все	мужчины	женщины	18 - 35 лет
Доли групп (%)	100	51	13	26	30	41	47	53	32	30	38	21	31	35	13	35	35	23	12	18	37	27	25	9	15	22	10	14	5	100	46	54	31	32	37

Рейтинги доверия/недоверия политикам

НАЗОВИТЕ, ПОЖАЛУЙСТА, НЕСКОЛЬКИХ СОВРЕМЕННЫХ РОССИЙСКИХ ПОЛИТИКОВ, К КОТОРЫМ ВЫ ЛИЧНО ОТНОСИТЕСЬ ПОЛОЖИТЕЛЬНО, С ДОВЕРИЕМ.
(Любое число ответов.)

В. Путин	41	59	21	47	42	35	38	43	42	39	41	47	39	39	40	43	41	44	37	44	36	49	33	45	49	48	41	32	38	29	24	33	25	25	36	
Г. Зюганов	13	5	63	6	13	17	15	11	7	9	20	22	7	13	10	14	16	9	11	10	12	18	13	9	12	15	6	15	14	8	6	9	4	4	15	
В. Жириновский	6	4	6	7	6	5	9	4	6	7	5	5	7	6	4	7	6	5	7	2	5	9	7	2	6	6	5	9	3	8	8	8	12	7	6	
С. Шойгу	6	7	4	8	5	4	4	7	6	8	4	3	5	6	9	5	5	8	2	6	6	7	3	3	12	10	2	3	3	2	2	2	4	1	1	
М. Касьянов	5	7	0	7	6	3	5	5	4	5	6	3	6	4	7	5	5	6	3	5	5	7	3	5	7	8	4	2	3	1	1	2	1	0	2	
А. Тулеев	5	2	8	4	4	5	6	3	2	5	6	3	4	5	8	4	5	7	10	6	3	5	2	3	5	4	8	9	2	1	1	1	0	1	2	
В. Матвиенко	4	5	2	4	4	3	1	6	3	4	4	4	3	4	2	3	4	3	2	3	5	3	4	5	4	3	2	3	2	0	0	1	0	0	1	
Е. Примаков	3	2	4	1	3	4	4	3	1	3	5	1	2	4	6	2	3	6	7	2	3	1	4	2	2	3	5	1	5	6	6	7	3	3	12	
Г. Явлинский	3	2	0	2	3	2	3	2	2	4	2	1	3	2	5	2	2	4	7	2	2	1	4	2	1	2	3	3	2	6	9	4	7	6	6	
Ю. Лужков	2	2	3	3	2	2	2	2	2	2	2	1	1	3	4	1	3	4	2	1	3	1	5	1	1	2	3	1	0	9	8	10	11	7	10	
И. Иванов	2	2	3	2	3	1	2	2	2	1	3	1	3	2	2	2	2	2	2	2	2	3	1	7	3	2	0	2	1	1	1	0	1	1	1	
Б. Немцов	2	2	2	2	1	2	2	2	1	3	2	0	2	3	1	2	2	3	5	1	2	1	1	5	2	1	2	2	3	4	5	2	5	3	3	
С. Кириенко	1	1	2	2	1	2	1	2	2	1	2	1	1	2	3	1	2	2	4	0	2	0	2	1	1	1	4	1	2	1	1	1	1	1	1	
Г. Селезнев	1	1	2	2	1	1	2	0	0	1	2	2	1	1	2	1	2	1	0	0	1	2	1	4	2	1	0	0	0	2	1	2	1	0	4	
И. Хакамада	1	1	0	1	1	1	0	2	2	2	0	0	2	1	1	1	0	2	1	0	2	1	1	0	1	1	1	2	2	3	3	2	3	3	2	
С. Иванов	1	1	1	1	2	0	1	1	1	1	1	2	1	1	1	0	1	1	0	0	1	2	1	1	3	1	0	2	0	0	0	0	0	0	0	
В. Рыжков	1	1	1	1	0	1	1	1	0	0	2	0	1	0	4	1	0	2	0	0	2	0	1	0	1	2	1	0	1	0	0	0	0	0	0	1
А. Лукашенко	1	1	2	0	1	1	0	1	0	1	1	1	0	1	1	0	1	2	2	1	1	1	0	2	2	0	0	0	2	0	0	0	0	0	0	0
С. Степашин	1	1	1	0	1	1	1	1	0	0	1	0	0	1	2	0	1	2	0	1	1	0	0	1	1	2	0	0	0	0	1	0	0	0	1	0
другой	6	6	7	7	4	8	6	7	3	6	10	5	4	7	12	4	7	12	7	6	6	6	8	9	1	5	7	10	6	13	18	10	10	9	20	
никого не знаю, затрудняюсь ответить	38	31	21	36	37	40	37	39	43	38	34	35	44	38	29	37	37	35	44	39	42	28	42	34	35	33	45	40	40	45	48	42	47	59	37	

	Россия, все	Голосовали бы за...		Адаптация		Пол		Возраст			Образование				Доход на чл.семьи			Тип населенного пункта				Федеральные округа						Москва, все	Пол		Возраст				
		...Путина	...Зюганова	оптимисты	адаптированные	пессимисты	неадаптированные	пессимисты	мужчины	женщины	18 - 35 лет	36 - 50 лет	старше 50 лет	ниже среднего	среднее общее	среднее специальное	высшее	до 1000 руб.	1000 - 1500 руб.	более 1500 руб.	мегаполисы	большие города	малые города	села	Центральный	Северо-Западный	Южный		Приволжский	Уральский	Сибирский	Дальневосточный	мужчины	женщины	18 - 35 лет
Доли групп (%)	100	51	13	26	30	41	47	53	32	30	38	21	31	35	13	35	35	23	12	18	37	27	25	9	15	22	10	14	5	100	46	54	31	32	37

**А ТЕПЕРЬ НАЗОВИТЕ НЕСКОЛЬКИХ СОВРЕМЕННЫХ РОССИЙСКИХ ПОЛИТИКОВ, К КОТОРЫМ ВЫ ЛИЧНО ОТНОСИТЕСЬ ОТРИЦАТЕЛЬНО, С НЕДОВЕРИЕМ.
(Любое число ответов.)**

В.Жириновский	22	23	28	22	22	20	20	23	18	27	21	19	20	22	30	22	19	27	18	21	19	27	21	18	20	28	16	21	17	18	17	19	19	16	19	
А.Чубайс	14	12	32	11	14	17	16	12	11	14	17	13	12	17	12	13	18	13	15	12	17	12	12	20	15	12	13	14	27	9	10	8	6	8	12	
Г.Зюганов	11	13	1	16	10	7	11	10	16	11	6	7	11	10	16	9	8	17	12	12	11	8	14	9	10	6	14	11	8	13	15	12	17	10	13	
Б.Березовский	8	7	12	7	8	10	9	8	6	9	9	8	6	9	12	9	8	10	15	7	9	6	6	10	11	7	9	9	8	3	2	3	2	2	4	
Е.Гайдар	7	5	18	6	6	8	8	6	5	5	10	8	5	7	8	6	8	5	11	9	5	6	5	7	5	8	6	10	10	2	2	1	2	2	1	
Б.Немцов	6	6	16	7	6	6	10	4	6	7	6	1	6	8	10	5	5	11	5	8	5	8	7	7	7	6	3	10	5	10	9	10	4	10	14	
Г.Явлинский	5	5	7	6	4	5	7	3	6	5	4	3	5	7	5	5	5	7	4	4	6	4	5	8	7	1	3	7	9	4	5	3	3	5	4	
И.Хакамада	4	2	15	2	5	5	6	2	3	4	4	3	2	4	8	4	4	3	6	4	3	4	4	4	4	7	2	2	4	2	4	4	3	3	4	5
М.Горбачев	4	3	8	2	4	4	5	3	3	3	4	4	4	3	5	5	3	4	2	5	4	3	4	3	6	4	4	1	1	2	1	2	1	1	3	
В.Черномырдин	3	3	6	1	5	4	4	3	2	4	3	5	3	3	3	3	4	4	4	3	3	4	3	5	3	4	3	5	3	1	2	0	0	1	3	
Ю.Лужков	3	2	4	3	3	3	3	3	3	2	3	1	3	4	3	3	2	5	1	3	3	4	3	2	5	1	2	4	2	1	1	2	1	1	1	
В.Анпилов	3	2	4	2	3	3	3	2	3	2	3	3	2	2	4	2	3	4	5	3	3	1	2	5	1	3	5	4	1	2	1	2	1	3	1	
В.Путин	3	0	10	2	2	4	4	1	3	2	4	2	2	4	3	2	3	4	1	5	3	1	5	1	2	1	3	3	3	4	5	3	5	5	2	
С.Кириенко	3	1	9	1	3	4	3	2	2	3	3	1	3	3	3	2	3	3	5	3	4	0	3	2	1	3	3	1	10	2	1	3	0	4	2	
М.Касьянов	2	1	7	1	3	2	3	1	1	2	3	0	2	3	4	1	3	3	5	2	2	1	2	1	1	1	8	2	2	1	1	1	0	1	1	
А.Лебедь	2	1	3	3	1	2	3	1	2	3	1	0	1	4	2	2	2	2	6	2	2	1	2	1	1	0	9	2	1	0	1	0	1	0	0	
Е.Примаков	2	2	5	2	3	1	2	2	2	1	2	4	1	1	2	2	2	2	3	0	1	4	0	1	4	1	4	3	0	0	0	0	0	0	0	
В.Матвиенко	2	1	5	2	1	2	2	1	1	1	2	1	0	2	3	1	2	3	4	2	2	0	1	3	1	1	6	1	1	0	0	0	0	0	0	
И.Клебанов	2	2	1	2	2	1	2	1	2	2	0	0	1	3	2	1	0	4	3	3	1	1	1	1	1	2	1	4	2	3	0	0	0	0	0	0

	Россия, все	Голосовали бы за...		Адаптация		Пол		Возраст			Образование				Доход на чл.семьи			Тип населенного пункта				Федеральные округа						Москва, все	Пол		Возраст						
		...Путина	...Зюганова	оптимисты	адаптированные пессимисты	неадаптированные пессимисты	мужчины	женщины	18 - 35 лет	36 - 50 лет	старше 50 лет	ниже среднего	среднее общее	среднее специальное	высшее	до 1000 руб.	1000 - 1500 руб.	более 1500 руб.	мегаполисы	большие города	малые города	села	Центральный	Северо-Западный	Южный	Приволжский	Уральский		Сибирский	Дальневосточный	мужчины	женщины	18 - 35 лет	36 - 50 лет	старше 50 лет		
Доли групп (%)	100	51	13	26	30	41	47	53	32	30	38	21	31	35	13	35	35	23	12	18	37	27	25	9	15	22	10	14	5	100	46	54	31	32	37		
Е.Киселев	1	1	4	2	2	1	3	1	2	2	1	1	2	2	1	1	3	1	2	2	0	2	1	2	2	2	1	0	0	0	0	0	0	0	0	0	
А.Волошин	1	1	5	1	2	1	2	1	1	1	2	1	0	2	4	1	2	3	2	2	0	2	4	1	1	2	1	0	1	1	0	0	0	1	1	0	
С.Ястржембский	1	0	2	0	2	1	2	0	1	1	0	0	0	1	2	0	1	3	1	2	1	0	1	1	1	0	2	1	0	1	0	1	1	1	0	0	
С.Иванов	1	0	2	1	2	0	2	0	1	1	0	0	1	1	3	0	0	2	1	2	1	0	1	1	1	0	2	1	0	0	0	0	0	0	0	0	
С.Шойгу	1	1	1	1	1	0	1	0	1	1	0	0	0	1	2	0	0	2	0	1	1	0	1	1	1	0	2	0	0	1	1	0	1	0	0	0	
И.Иванов	1	0	1	0	2	0	1	0	1	1	0	0	0	1	2	0	0	2	1	2	1	0	1	1	0	0	2	1	0	0	1	0	1	1	0	0	
А.Кудрин	1	0	2	0	2	0	1	0	1	1	1	0	1	1	1	0	0	2	1	1	1	0	1	1	1	0	2	1	0	0	0	0	0	0	0	0	
А.Лукашенко	1	0	1	1	1	0	1	0	1	1	0	0	0	1	2	1	0	2	1	2	1	0	1	0	1	0	2	1	0	0	0	0	0	0	0	0	0
Г.Селезнев	1	0	1	0	2	0	1	0	1	1	0	0	0	1	2	0	0	3	0	1	1	0	1	0	0	0	2	1	0	1	1	1	3	1	0	0	
В.Рыжков	1	1	1	1	2	0	1	0	1	1	0	0	0	1	2	0	0	2	0	2	1	0	1	0	1	0	3	0	0	0	0	0	1	0	1	0	
Г.Райков	1	0	1	0	1	0	1	0	1	1	0	1	0	1	2	0	1	2	0	1	1	0	1	0	0	0	3	1	1	0	0	0	0	0	1	0	
С.Степашин	1	0	1	0	2	0	1	0	1	1	0	0	0	1	1	0	0	2	1	2	1	0	1	0	0	0	2	1	2	0	0	0	0	0	0	0	
А.Тулеев	1	0	1	0	1	0	1	0	1	1	0	0	0	1	2	0	1	2	1	2	1	0	1	0	0	0	3	1	0	0	0	0	0	0	0	0	
В.Рушайло	1	0	1	0	1	0	1	0	1	1	0	0	0	1	1	0	0	2	0	1	1	0	1	0	0	0	2	0	1	0	0	0	0	0	0	0	
С.Миронов	1	0	1	0	1	0	1	0	1	1	0	0	0	1	1	0	0	2	1	1	1	0	1	0	0	0	2	1	0	0	0	0	0	0	0	0	
другой	2	2	1	1	3	1	2	2	1	1	2	2	2	1	2	1	1	3	1	1	1	1	3	1	0	1	2	2	1	10	10	10	9	8	12		
никого не знаю, затрудняюсь ответить	49	47	31	45	53	49	46	52	51	46	50	53	54	47	38	48	50	44	55	51	52	42	52	51	49	45	56	45	50	49	48	51	49	55	45		

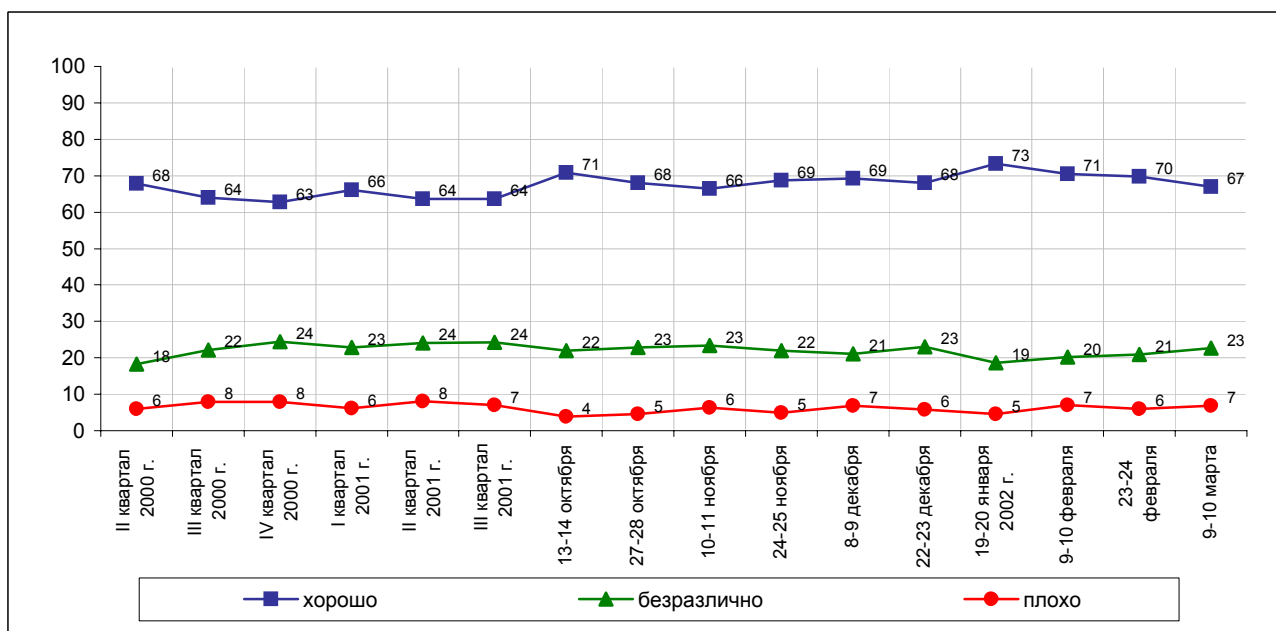
В. Путин



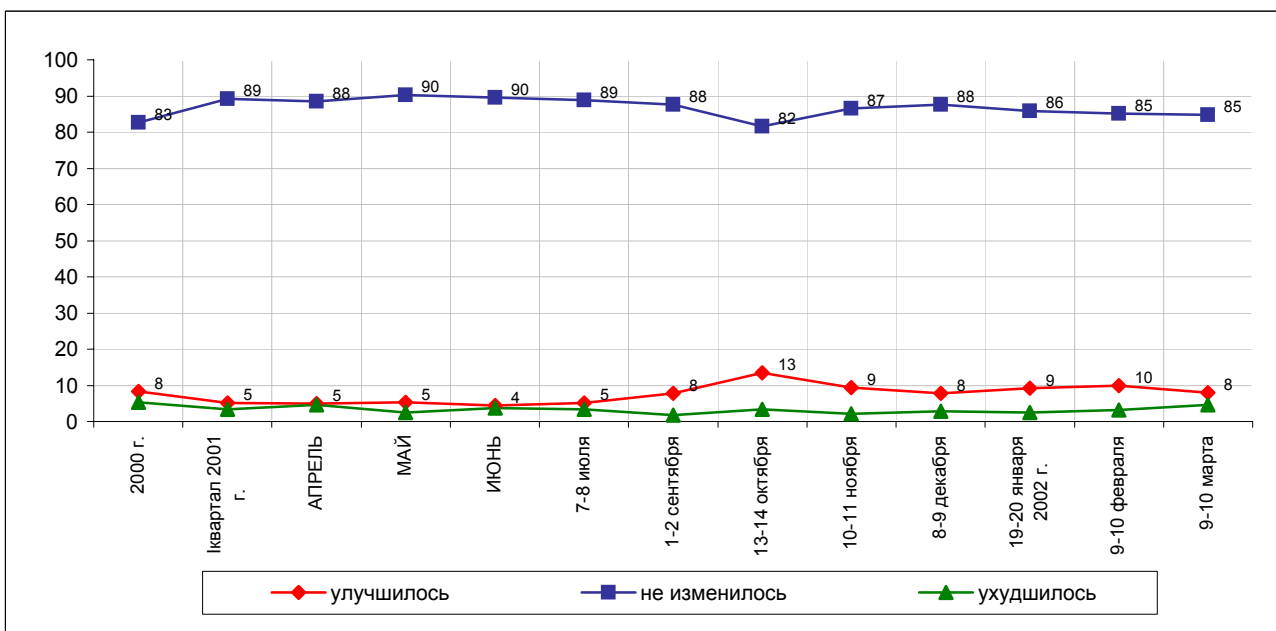
Опрос населения

Отношение

КАК ВЫ В ЦЕЛОМ ОТНОСИТЕСЬ К В.ПУТИНУ - ХОРОШО, ПЛОХО ИЛИ БЕЗРАЗЛИЧНО?

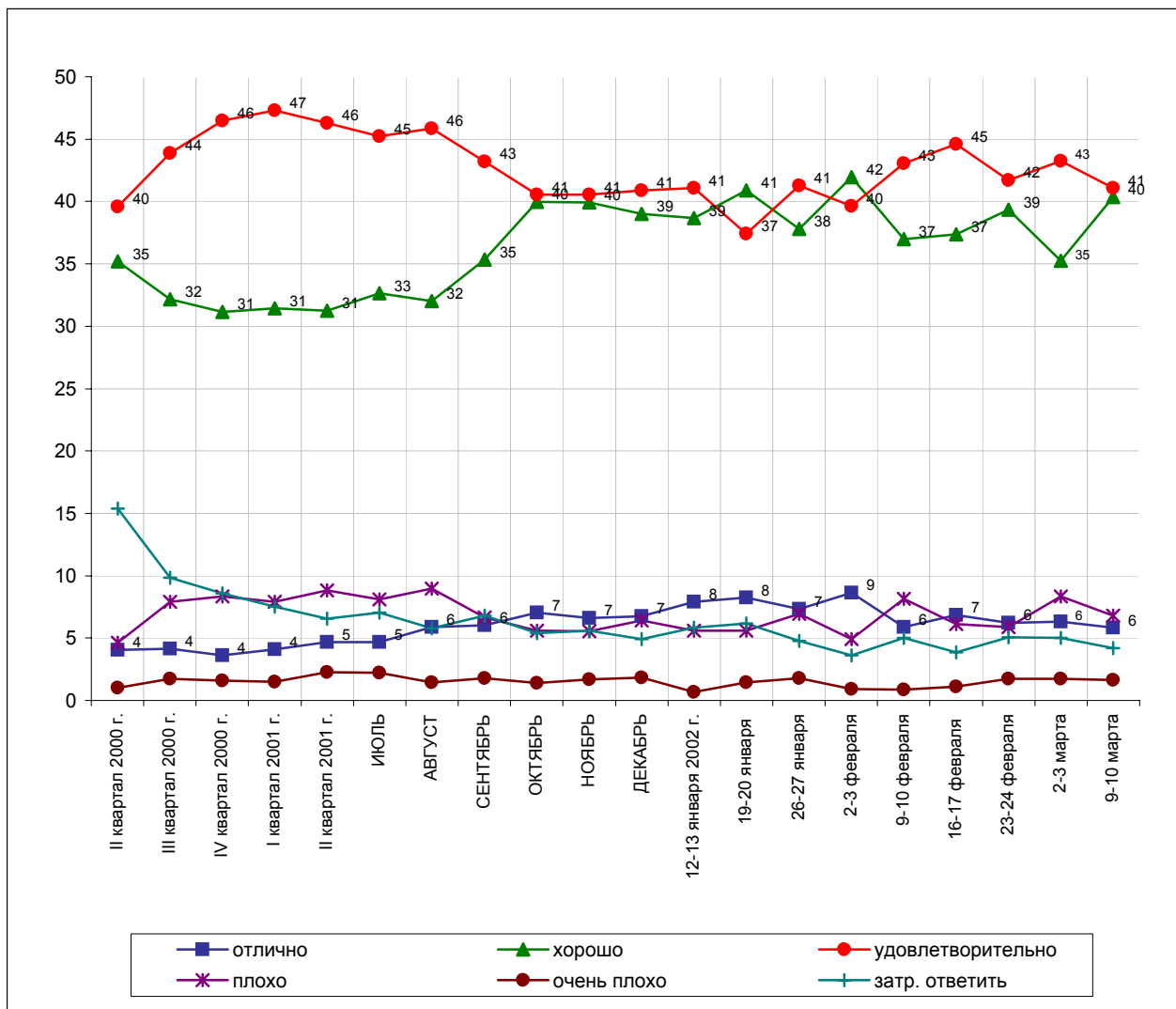


ЗА ПОСЛЕДНЮЮ НЕДЕЛЮ ВАШЕ ОТНОШЕНИЕ К В.ПУТИНУ УЛУЧШИЛОСЬ, УХУДИЛОСЬ ИЛИ НЕ ИЗМЕНИЛОСЬ?



Оценки

КАК ВЫ СЕГОДНЯ ОЦЕНИВАЕТЕ РАБОТУ В.ПУТИНА НА ПОСТУ ПРЕЗИДЕНТА РОССИИ - ОТЛИЧНО, ХОРОШО, УДОВЛЕТВОРИТЕЛЬНО, ПЛОХО ИЛИ ОЧЕНЬ ПЛОХО?



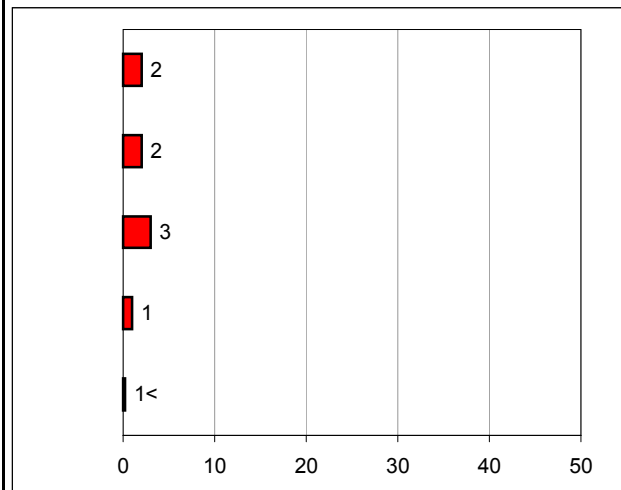
Высказывания и действия

Россия

ПЕРЕЧИСЛИТЕ, ПОЖАЛУЙСТА, НЕСКОЛЬКО ВЫСКАЗЫВАНИЙ, РЕШЕНИЙ И ДЕЙСТВИЙ В.ПУТИНА ЗА ПРОШЕДШУЮ НЕДЕЛЮ, КОТОРЫЕ ВАМ ЗАПОМНИЛИСЬ И ПОНРАВИЛИСЬ, НЕ ВЫЗВАЛИ ВОЗРАЖЕНИЙ.

ПЕРЕЧИСЛИТЕ, ПОЖАЛУЙСТА, НЕСКОЛЬКО ВЫСКАЗЫВАНИЙ, РЕШЕНИЙ И ДЕЙСТВИЙ В.ПУТИНА ЗА ПРОШЕДШУЮ НЕДЕЛЮ, КОТОРЫЕ ВАМ ЗАПОМНИЛИСЬ И НЕ ПОНРАВИЛИСЬ, ВЫЗВАЛИ ВОЗРАЖЕНИЯ.

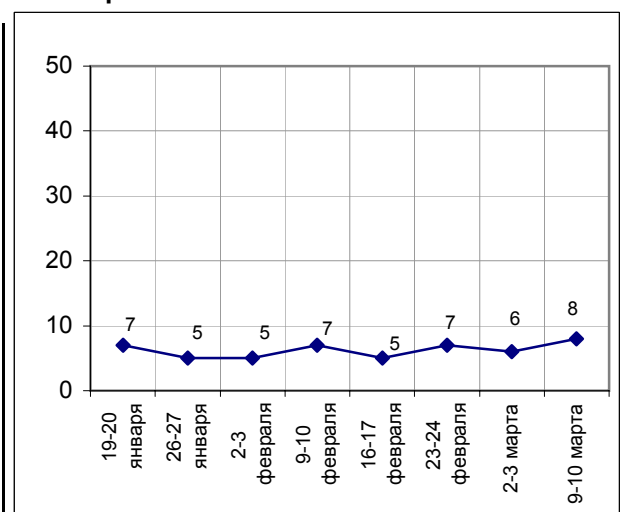
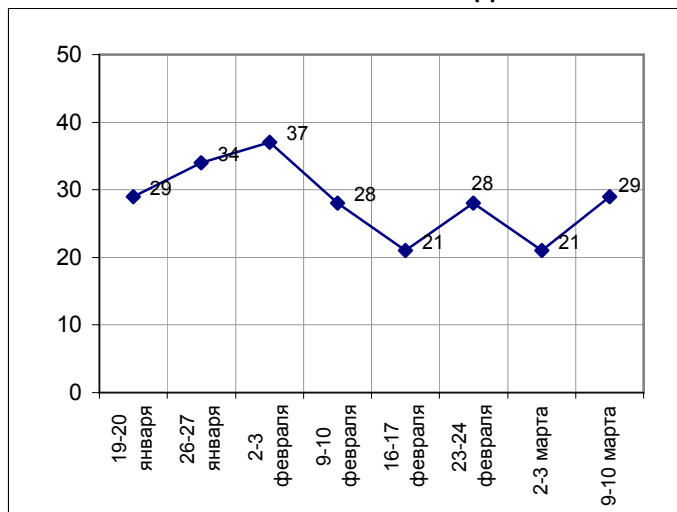
(открытые вопросы)



	19-20 января	26-27 января	2-3 февраля	9-10 февраля	16-17 февраля	23-24 февраля	2-3 марта	9-10 марта
События в Чечне, борьба с терроризмом	<1	<1	<1	<1	<1	<1	<1	<1
Экономика, социальная сфера	10	22	31	23	10	12	6	16
Внутренняя политика	7	5	4	4	8	6	2	8
Внешняя политика	12	6	2	1	4	10	12	6
Другое	2	3	1	1	1	2	2	2
Нет ответа, ответ не на тему	71	66	63	72	79	72	79	71

	19-20 января	26-27 января	2-3 февраля	9-10 февраля	16-17 февраля	23-24 февраля	2-3 марта	9-10 марта
События в Чечне, борьба с терроризмом	<1	<1	<1	<1	<1	<1	<1	<1
Экономика, социальная сфера	1	4	3	3	2	2	1	2
Внутренняя политика	1	2	1	1	1	2	<1	2
Внешняя политика	1	1	1	1	<1	3	5	3
Другое	<1	1	1	1	1	1	1	1
Нет ответа, ответ не на тему	95	93	95	93	95	93	94	92

Доля ответивших на вопрос



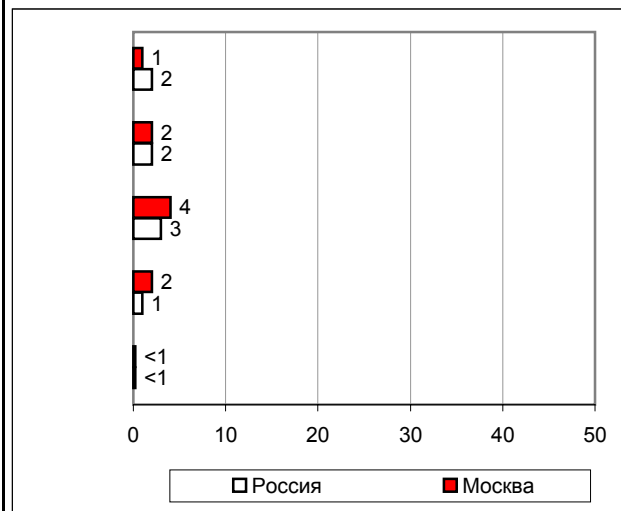
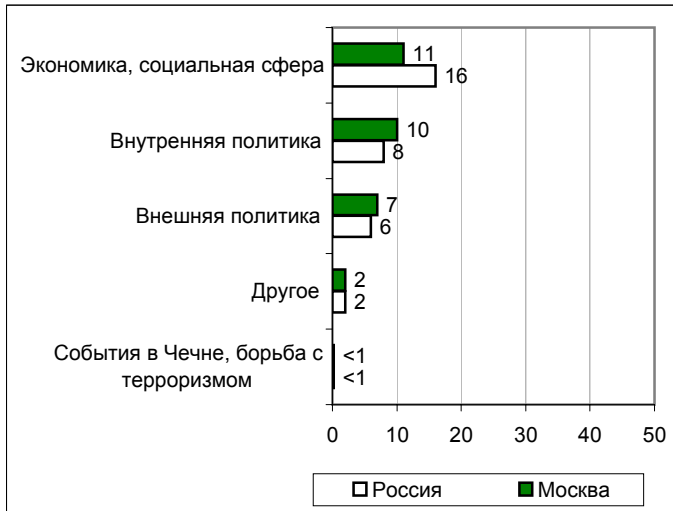
Высказывания и действия

Москва

ПЕРЕЧИСЛИТЕ, ПОЖАЛУЙСТА, НЕСКОЛЬКО ВЫСКАЗЫВАНИЙ, РЕШЕНИЙ И ДЕЙСТВИЙ В.ПУТИНА ЗА ПРОШЕДШУЮ НЕДЕЛЮ, КОТОРЫЕ ВАМ ЗАПОМНИЛИСЬ И ПОНРАВИЛИСЬ, НЕ ВЫЗВАЛИ ВОЗРАЖЕНИЙ.

ПЕРЕЧИСЛИТЕ, ПОЖАЛУЙСТА, НЕСКОЛЬКО ВЫСКАЗЫВАНИЙ, РЕШЕНИЙ И ДЕЙСТВИЙ В.ПУТИНА ЗА ПРОШЕДШУЮ НЕДЕЛЮ, КОТОРЫЕ ВАМ ЗАПОМНИЛИСЬ И НЕ ПОНРАВИЛИСЬ, ВЫЗВАЛИ ВОЗРАЖЕНИЯ.

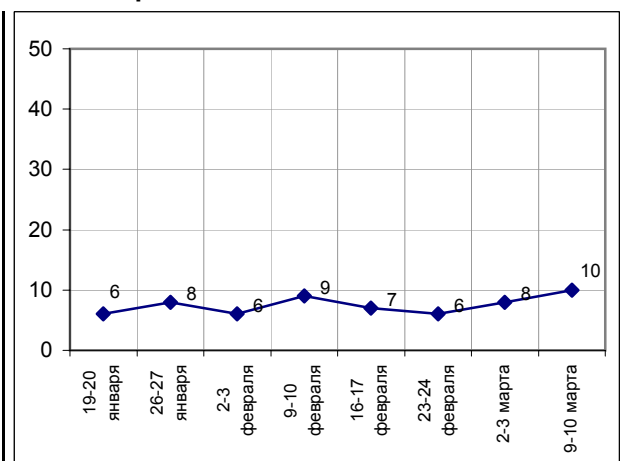
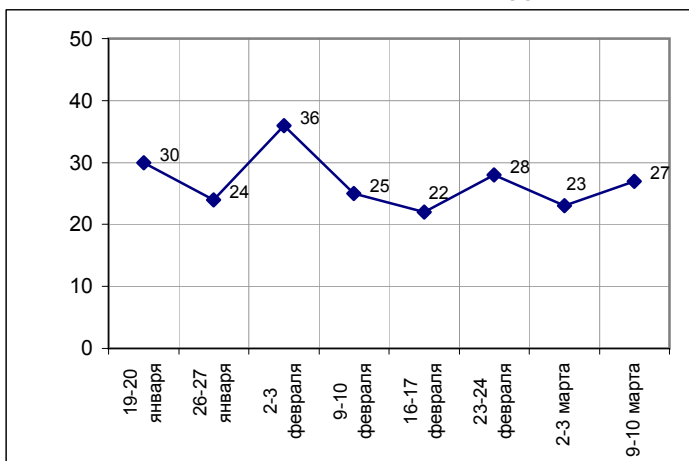
(открытые вопросы)



	19-20 января	26-27 января	2-3 февраля	9-10 февраля	16-17 февраля	23-24 февраля	2-3 марта	9-10 марта
События в Чечне, борьба с терроризмом	<1	<1	<1	<1	<1	1	<1	<1
Экономика, социальная сфера	10	15	30	19	10	8	7	11
Внутренняя политика	6	5	4	3	8	6	3	10
Внешняя политика	13	3	2	1	4	15	13	7
Другое	3	3	2	2	2	2	3	2
Нет ответа, ответ не на тему	70	76	64	75	78	72	77	73

	19-20 января	26-27 января	2-3 февраля	9-10 февраля	16-17 февраля	23-24 февраля	2-3 марта	9-10 марта
События в Чечне, борьба с терроризмом	<1	<1	<1	1	<1	<1	<1	1
Экономика, социальная сфера	1	2	4	4	1	1	1	1
Внутренняя политика	1	3	1	3	2	2	<1	2
Внешняя политика	3	1	1	1	1	2	6	4
Другое	1	1	1	1	2	1	1	2
Нет ответа, ответ не на тему	94	92	94	91	93	94	92	90

Доля ответивших на вопрос



	Россия, все	Голосовали бы за...		Адаптация		Пол		Возраст			Образование				Доход на чл.семьи			Тип населенного пункта				Федеральные округа							Москва, все	Пол		Возраст			
		...Путина	...Зюганова	оптимисты	адаптированные	пессимисты	неадаптированные	пессимисты	мужчины	женщины	18 - 35 лет	36 - 50 лет	старше 50 лет	ниже среднего	среднее общее	среднее специальное	высшее	до 1000 руб.	1000 - 1500 руб.	более 1500 руб.	мегаполисы	большие города	малые города	села	Центральный	Северо-Западный	Южный	Приволжский		Уральский	Сибирский	Дальневосточный	мужчины	женщины	18 - 35 лет
Доли групп (%)	100	51	13	26	30	41	47	53	32	30	38	21	31	35	13	35	35	23	12	18	37	27	25	9	15	22	10	14	5	100	46	54	31	32	37

Отношение

КАК ВЫ В ЦЕЛОМ ОТНОСИТЕСЬ К В.ПУТИНУ - ХОРОШО, ПЛОХО ИЛИ БЕЗРАЗЛИЧНО?

хорошо	67	87	36	79	68	58	65	69	73	67	62	70	66	66	68	66	67	72	60	68	65	73	65	69	72	73	58	66	45	66	60	71	63	63	71
безразлично	23	10	33	17	23	27	23	23	21	25	22	21	26	23	18	26	22	18	27	27	22	20	24	22	24	15	30	22	37	22	25	20	25	26	16
плохо	7	1	25	4	5	10	9	5	4	5	11	6	5	8	11	5	8	8	8	4	10	4	7	9	3	6	11	6	17	8	11	5	9	5	8
затрудняюсь ответить	3	1	5	1	4	4	3	3	3	2	5	4	3	4	3	3	3	3	6	1	4	3	4	0	0	6	1	7	1	5	4	5	3	6	5

ЗА ПОСЛЕДнюю НЕДЕЛЮ ВАШЕ ОТНОШЕНИЕ К В.ПУТИНУ УЛУЧШИЛОСЬ, УХУДШИЛОСЬ ИЛИ НЕ ИЗМЕНИЛОСЬ?

улучшилось	8	11	2	10	10	5	7	9	8	7	9	11	7	6	9	10	7	8	4	7	7	12	7	2	9	10	8	9	5	6	5	6	7	7	4
не изменилось	85	86	82	85	86	84	84	85	86	86	83	81	87	87	81	83	86	84	91	90	82	81	87	92	85	82	87	82	73	90	90	90	90	88	91
ухудшилось	5	2	13	4	2	7	6	3	4	3	6	3	4	4	8	4	5	6	4	3	7	3	5	2	4	4	2	4	20	3	4	2	2	4	3
затрудняюсь ответить	2	2	4	2	1	3	2	3	2	2	3	4	1	3	2	3	2	2	2	0	4	2	1	1	1	4	2	4	2	1	0	2	1	1	1

Оценки

КАК ВЫ СЕГОДНЯ ОЦЕНИВАЕТЕ РАБОТУ В.ПУТИНА НА ПОСТУ ПРЕЗИДЕНТА РОССИИ - ОТЛИЧНО, ХОРОШО, УДОВЛЕТВОРИТЕЛЬНО, ПЛОХО ИЛИ ОЧЕНЬ ПЛОХО?

отлично	6	9	2	7	7	4	5	6	6	5	6	7	6	6	4	5	5	7	3	8	5	7	7	2	5	6	6	7	6	7	5	9	7	5	9
хорошо	40	55	21	49	46	30	38	42	43	37	41	49	39	36	42	39	41	43	35	46	36	46	37	46	54	46	25	36	21	33	30	36	36	30	34
удовлетворительно	41	33	46	38	39	46	41	41	41	46	37	35	42	43	43	44	39	39	45	37	42	40	42	38	34	41	50	44	39	45	47	43	45	50	42
плохо	7	1	20	3	3	12	9	4	5	7	8	4	7	9	6	8	8	6	9	6	8	4	6	7	3	4	8	8	29	6	9	4	5	6	8
очень плохо	2	0	6	2	1	2	2	1	1	2	3	1	2	1	3	0	2	2	1	1	2	1	2	3	2	1	3	0	0	1	2	0	1	2	1
затрудняюсь ответить	4	2	6	2	3	5	3	5	5	3	5	4	5	4	3	4	4	4	7	2	6	2	5	2	2	3	8	5	5	7	7	7	7	6	7

Суждения респондентов

За неделю с 4 по 10 марта процент россиян и жителей столицы, ответивших на опросы о понравившихся и не понравившихся публичных действиях и высказываниях В. Путина, вырос.

Внимание участников опроса в первую очередь привлекли действия президента в экономике и социальной сфере. Респонденты полагают, что глава государства *"заботливо относится к населению"*. Выражается это, по их мнению, в том, что президент пытается решить насущные проблемы граждан: он *"стал следить за здоровьем населения"*, пообещал *"выделить средства для беспризорных детей, открыть приюты"*, уделяет *"внимание спорту и молодежи в нем"*, *"больше внимания уделяет детям"* и т.д. Как *"заботу о народе"* воспринимают россияне и повышение размеров выплат бюджетникам (особенно часто на этой неделе упоминались военные) и пенсионерам: *"все-таки пытается повысить уровень жизни – прибавляет зарплаты, пенсии"*, *"повышение денежного содержания военных"*, *"поднять зарплату офицерам"*, *"повысить зарплату военным, которые в горячих точках"*.

Среди событий внутри страны участники опроса отмечают выступление В. Путина на встрече с членами олимпийской сборной России (*"встреча Путина с олимпийцами"*, *"встреча со спортсменами – хорошо говорил, поддержал спортсменов"*); а также беседу с работниками и руководителями детских воспитательных учреждений на церемонии, приуроченной к Международному женскому дню 8 марта (*"поздравил женщин с праздником 8 марта"*, *"о женщине – к 8 марта, чтобы забота о женщине согревала их сердца"*).

Во внешней политике наиболее значимыми стали такие факты, как поездка В. Путина в Казахстан на саммит глав государств-участников СНГ (*"саммит в Алма-Ате"*, *"встреча лидеров стран СНГ"*) и высказывания главы российского государства по поводу присутствия американских военных специалистов на территории Грузии (*"он спокойно отнесся к американской спецоперации в Грузии, показал миру, что нам их нечего опасаться"*, *"что Грузия может пригласить американцев – страна свободная"*).

Однако спокойная реакция президента России на присутствие американских военных в Грузии вызвала также и негативную реакцию россиян. По мнению этих респондентов, В. Путин *"допустил американцев к самой границе России"*, *"не прижимает Грузию; мы им даем газ и электроэнергию с 50%-ной скидкой, а они нам пакостят"*, *"сказал, что ничего не происходит в Грузии, а голос дрожал"*.

Результаты столичного опроса в целом оказались идентичными общероссийским.

Открытый вопрос: Перечислите, пожалуйста, несколько высказываний, решений и действий В. Путина за прошедшую неделю, которые Вам запомнились и понравились, не вызвали возражений.

(в % от числа опрошенных по России)

Экономика, социальная сфера	16
Социальный аспект	11
<ul style="list-style-type: none"> • "Стали следить за здоровьем населения"; "его внимание к спорту и к молодежи в нем"; "обратил внимание на молодежь"; "много делает для народа"; "выступление по поводу бесплатных учебников"; "выделить средства для беспризорных детей, открыть приюты"; "все то, что он говорил о нашем спорте, о бродяжничестве детей"; "его высказывания о пенсионерах"; "больше внимания уделять детям"; "беспризорные дети должны быть устроены"; "о введении детских образовательных программ для детей"; "высказывание о внедрении образовательных программ"; "о введении детских передач на телевидении"; "его высказывание о художественных книгах – чтобы каждая семья могла иметь книги для детей"; "высказывание о введении детских передач"; "борется против наркомании"; "борьба с беспризорностью детей"; "как говорил насчет спорта нашего"; "заботливое отношение к населению"; "вопрос о детях"; "о беспризорнице; наконец заметил, что стадионы и дворы забиты машинами". 	5
Выплаты, цены	5
<ul style="list-style-type: none"> • "Военным поднять зарплату"; "поднять зарплату офицерам"; "обещал прибавить пенсию военнослужащим"; "повысить зарплату военным, которые в горячих точках"; "материальная поддержка военных"; "повышение денежного содержания военных"; "выделение и повышение зарплаты военных"; "добавил пенсию"; "льготные добавки учителям, врачам, пенсионерам"; "своевременная выплата пенсии"; "о повышении зарплат"; "пенсионеры могут работать"; "все-таки пытается повысить уровень жизни – прибавляет зарплату, пенсию"; "увеличение зарплаты бюджетникам"; "бабушкам пенсии прибавил, насчет работы обещает улучшить"; "решение о снижении цен на детскую литературу". 	1
Макроэкономика	1
<ul style="list-style-type: none"> • "О создании топливно-энергетического комплекса"; "дорогу бизнесу"; "он заинтересовался НДС – и в пользу предпринимателей"; "налог 30%, который он ввел"; "снятие льгот с МВД, принятие нового Кодекса о труде". 	8
Внутренняя политика	8
Церемониальные события	6
<ul style="list-style-type: none"> • "Выступление 8 марта, встреча в Кремле с матерями, поздравление их"; "встреча с лучшими женщинами в Кремле"; "о женщине – к 8 марта, чтобы забота о женщине согревала их сердца"; "женщин с 8 марта поздравлял"; "встреча со спортсменами – хорошо говорил, поддержал спортсменов"; "встреча Путина с олимпийцами"; "беседовал с женщинами, со спортсменами"; "встреча со спортсменами, женщин поздравлял"; "наши спортсмены молодцы – постарались на Олимпиаде". 	

Армия	1
<ul style="list-style-type: none"> • <i>"Армию надо возрождать как можно быстрее, сказал"; "о реформе в армии"; "обращение Путина с просьбой вынести проблему технического перевооружения ВПК"; "о российской армии"; "о том, что армия будет на контрактной основе"</i>. 	
Внешняя политика	6
О присутствии американских военных в Грузии	3
<ul style="list-style-type: none"> • <i>"Он спокойно отнесся к американской спецоперации в Грузии, показал миру, что нам их нечего опасаться"; "дипломатичное отношение по вопросам Грузии"; "высказывания, связанные с пребыванием американцев в Грузии"; "о введении американского контингента в Грузию"; "об американских военных в Грузии"; "он против раздувания того факта, что Грузия попросила помощи у Америки"; "о вторжении американцев в Грузию"; "что Грузия может пригласить американцев – страна свободная"; "высказывания о вводе в Грузию американских войск"</i>. 	
Встречи, поездки	2
<ul style="list-style-type: none"> • <i>"Встреча лидеров стран СНГ"; "саммит в Алма-Ате"; "беседа с Шеварднадзе"; "встреча на Кавказе с членами СНГ была"; "встреча в Алма-Ате"; "в Казахстане был"; "разговор с Шеварднадзе"</i>. 	
Запрет на ввоз куриных окорочков	1
<ul style="list-style-type: none"> • <i>"Металл и окорочка из США"; "необходимо запретить импорт окорочков, чтобы сохранить здоровье нации"; "по поводу ввоза курятины из США"; "решение о запрете ввоза ножек Буша"; "временный запрет на окорочка"; "оценка качества американских окорочков"; "все толково говорит, правильное решение насчет окорочков"; "отказался от окорочков"; "отменить ввоз американских кур в Россию"</i>. 	
События в Чечне, борьба с терроризмом	<1
<ul style="list-style-type: none"> • <i>"Обсуждалось положение в Чечне: нет ни крупных, ни мелких бандформирований, но есть террористические действия"; "решил закончить с Чечней"; "о пропаже бюджетных средств в Чечне"; "вопросы финансирования Чечни"; "принял нормальное решение по Чечне"</i>. 	
Другое	2
<ul style="list-style-type: none"> • <i>"Ровный подход ко всем делам, много работает"; "его сдержанность"; "грамотный, хороший президент"; "всегда все растолкует, молодец"; "краткость, четкость его выступлений, тактичность"; "выполнять данное слово"; "самостоятельный мужчина, серьезный, приятный"; "всегда говорит дипломатично, но жестко"; "все высказывания разумные"; "все говорит толково – я могу слушать его постоянно"</i>. 	
Нет ответа, ответ не на тему	71

Открытый вопрос: Перечислите, пожалуйста, несколько высказываний, решений и действий В. Путина за прошедшую неделю, которые Вам запомнились и не понравились, вызвали возражения.

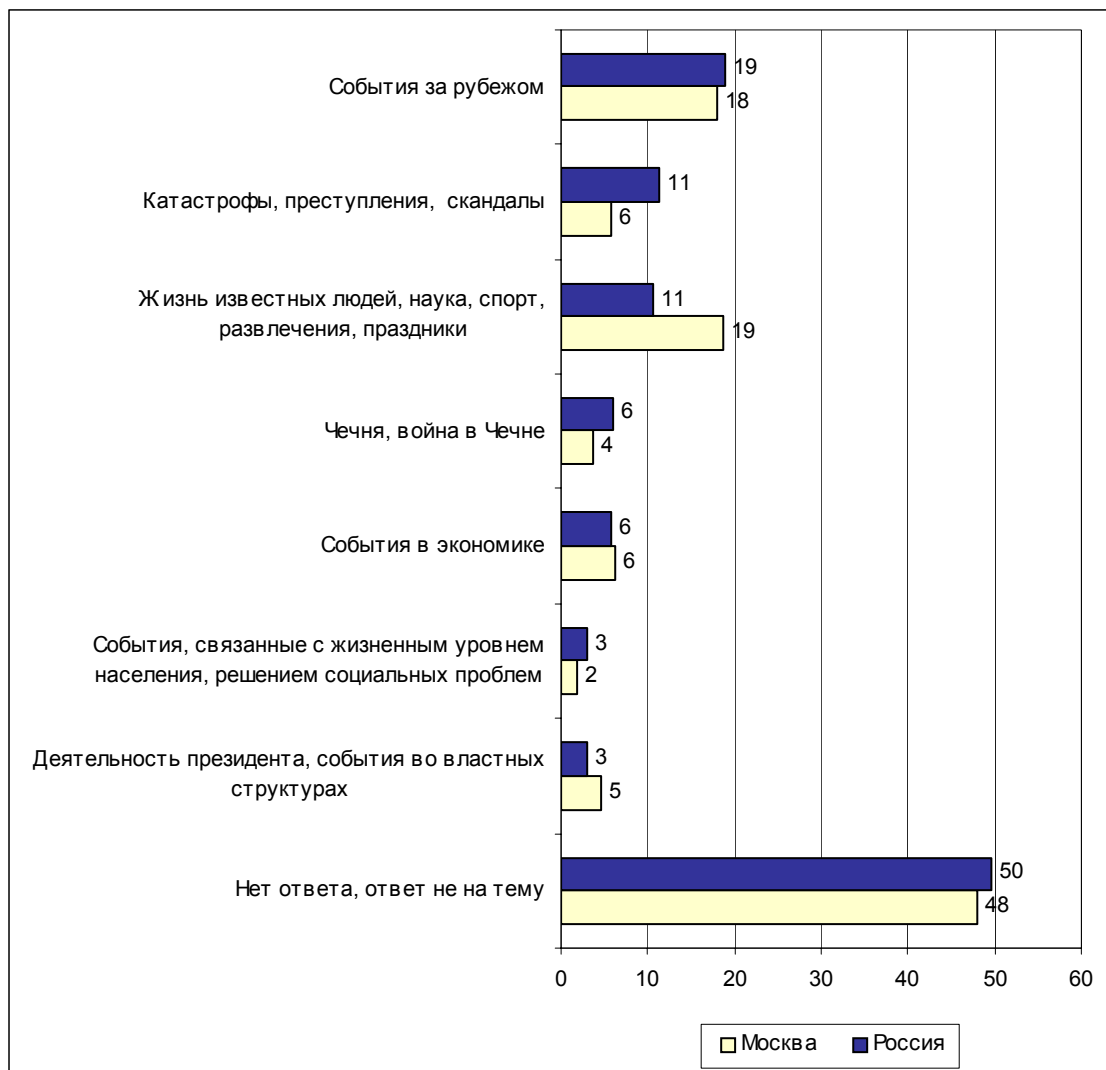
(в % от числа опрошенных по России)

Внешняя политика	3
<ul style="list-style-type: none"> • <i>"В Казахстане сказал: ну и пусть Шеварднадзе приглашает американцев"; "высказывание Путина в отношении политики Шеварднадзе"; "не хватает решимости поставить на место Украину и Прибалтику"; "гуманитарная помощь Афганистану"; "сказал, что ничего не происходит в Грузии, а голос дрожал"; "допустил приход американцев на Кавказ"; "допустил американцев к самой границе России"; "допустил, что американцы окружили Россию со всех сторон"; "лояльное отношение к США"; "не прижимает Грузию – мы им даем газ и электроэнергию с 50%-ной скидкой, а они нам пакостят"; "то, что он все прощает Америке"; "пошел на поводу у Запада".</i> 	
Экономика, социальная сфера	2
<ul style="list-style-type: none"> • <i>"Обещание повысить пенсию – и тут же повышение цен"; "повышение цен – с его согласия все это"; "об увеличении зарплаты бюджетникам говорят много, но это стоит на мертвой точке; о реконструкции коммунальных услуг – улучшения нет"; "чернобыльские доплаты уменьшил в два раза"; "мало прибавил пенсию"; "он сказал, что не хватает денег для пенсионеров, чтобы пенсии увеличить"; "отказывается от поставки окорочков из Америки"; "игры с "ножками Буша"; "рост инфляции идет сильнее – доходы богатых растут, а мы все нищем"; "смешная добавка к пенсии – знакомой добавили 40 рублей"; "квартплату повысили"; "льготы отнимает у военнослужащих"; "об оплате военных; особенно мало платят низшим персоналу – прапорщикам"; "снял субсидию с пенсионеров".</i> 	
Внутренняя политика	2
Церемониальные события	1
<ul style="list-style-type: none"> • <i>"Говорит красиво, а спортсменов наших не защитил"; "принимал женщин 7 марта, а не 8 марта; устроил бы бал, а не вести все так нарочито, надо душевнее"; "встреча с олимпийцами".</i> 	
Другое	1
<ul style="list-style-type: none"> • <i>"Нет борьбы с мафией, олигархией"; "Путин – за отмену смертной казни"; "ничего не делает с олигархами, ясно, что они растаскивают Россию"; "группе "На-на" присвоили звание "заслуженные артисты России"; "лояльное отношение к Ельцину".</i> 	
События в Чечне, борьба с терроризмом	<1
<ul style="list-style-type: none"> • <i>"Оказание помощи Чечне"; "действия в Чечне"; "долго война идет в Чечне".</i> 	
Другое	1
<ul style="list-style-type: none"> • <i>"Иногда нерешительный"; "нет теплоты в его речах"; "пляшет под чужую дудку"; "скрытность"; "слишком мягок"; "обещает много, а дел нет"; "по отношению к России он не Петр I: ему надо больше решительности и смелости"; "президент должен говорить твердо и убрать из своего лексикона "типа", "мягко говоря, не выполняет обещаний"; "его пассивность"; "фразы общие, ничего конкретного"; "я воспринимаю речи президента как пиаровский ход"; "говорит красиво, а на деле – пустота".</i> 	
Нет ответа, ответ не на тему	92

События недели



Открытый вопрос: Какие события прошедшей недели, о которых сообщалось в средствах массовой информации, больше всего заинтересовали Вас, привлекли Ваше внимание?



Суждения респондентов

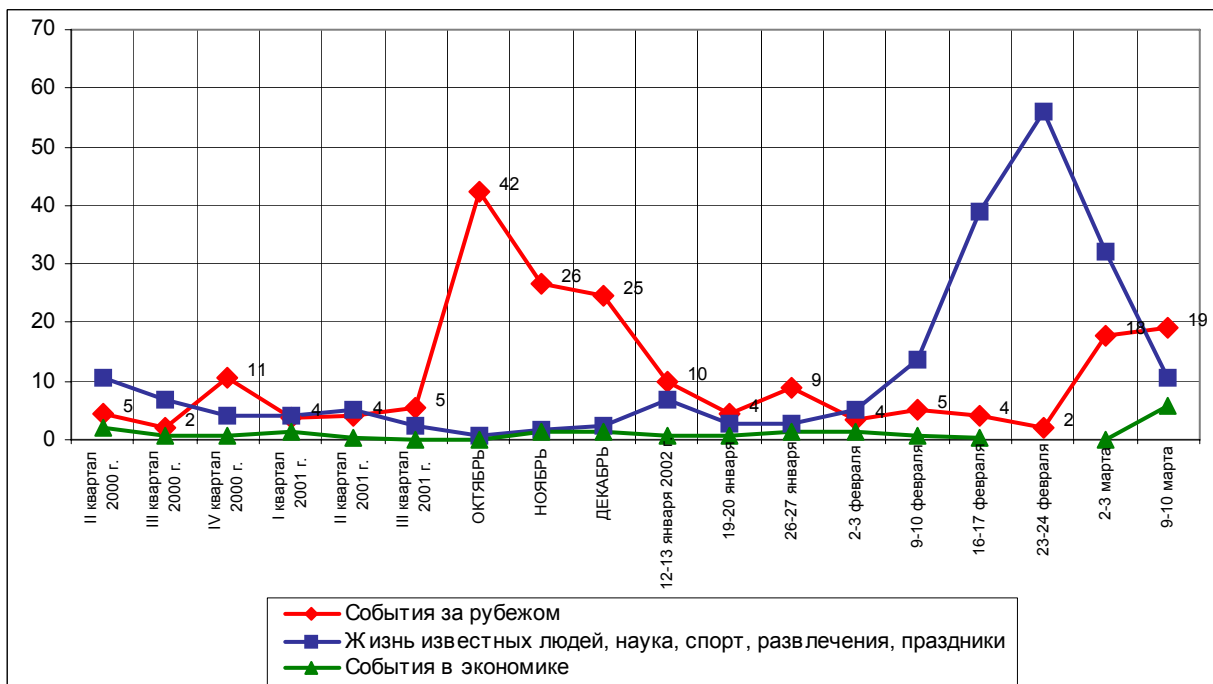
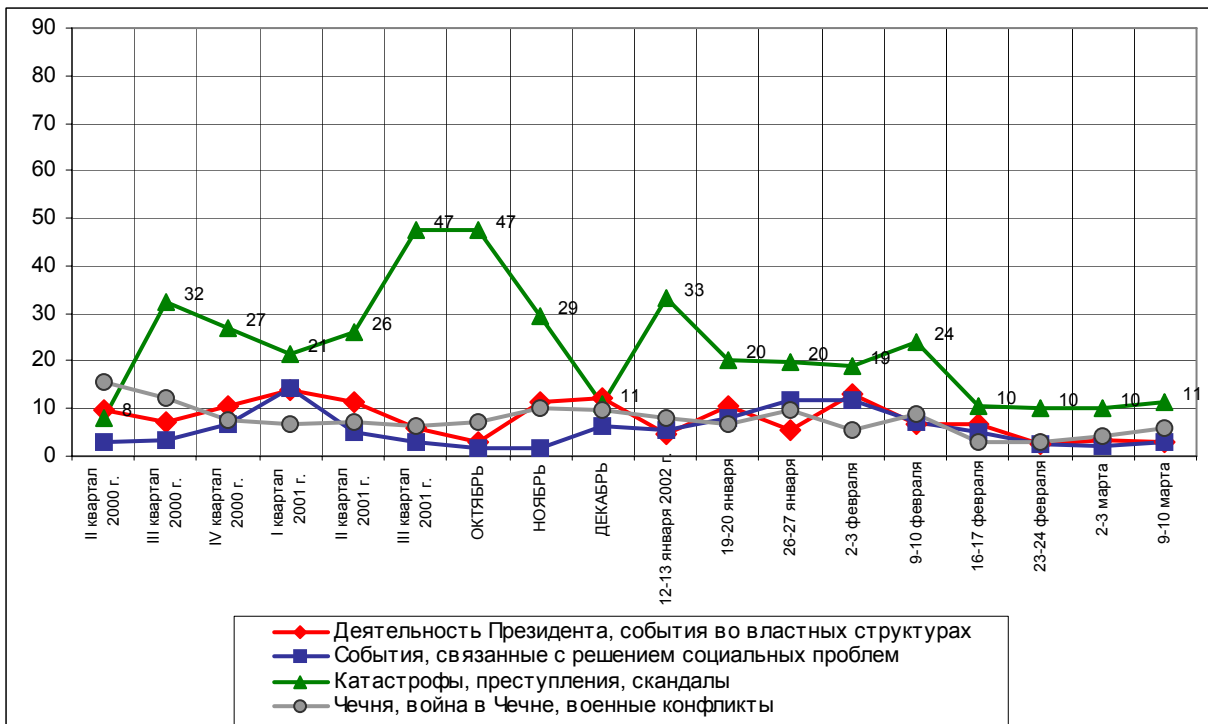
(в % от числа опрошенных по России)

События за рубежом	19
<ul style="list-style-type: none"> • <i>"США понесли потери от талибов"; "США хотят установить санкции против Белоруссии"; "кровавое столкновение между индусами и мусульманами в Индии"; "бардак в Израиле"; "военные действия в Израиле между евреями и арабами"; "Израиль, Ирак, конфликт в Грузии"; "грузинский конфликт"; "Америка влезла в дела Грузии"; "лезут американцы в Грузию"; "ввод американских войск в Грузию"; "война Израиля и Палестины"; "Америка уже окружила нас – она уже в Грузии"; "Абхазия проголосовала за независимость"; "суд над Милошевичем"; "агрессивная политика Буша".</i> 	
Катастрофы, преступления, скандалы	11
Преступления, криминальные события	6
<ul style="list-style-type: none"> • <i>"Акция вандализма в Омске"; "поддельные лекарства продают"; "много поддельных лекарств – наш народ вообще травят"; "преступники опять из тюрьмы сбежали"; "конечно, волновало то, что сбежали очень опасные преступники"; "побег военнослужащих из армии"; "бегство из охраняемой тюрьмы преступников, дезертиры".</i> 	
Раскрытие преступлений правоохранительными органами	3
<ul style="list-style-type: none"> • <i>"Преступников поймали"; "бандитов поймали в Ставрополе"; "с криминалом стали бороться".</i> 	
Взрывы, аварии, катастрофы, пожары	2
<ul style="list-style-type: none"> • <i>"Катастрофа в открытом море"; "в Египте поезд сгорел"; "самолет разбился"; "дом сгорел на Петроградской"; "большой пожар в Москве – сгорел большой дом".</i> 	
Природные катаклизмы, стихийные бедствия, эпидемии	1
<ul style="list-style-type: none"> • <i>"Наводнение в Краснодаре"; "то, что в Москве снова корь".</i> 	
Жизнь известных людей, наука, спорт, развлечения, праздники	11
Спорт	8
<ul style="list-style-type: none"> • <i>"На Олимпиаде судили несправедливо"; "плачевные результаты наших олимпийцев"; "расстроили Олимпийские игры"; "Олимпиада и события, связанные с судейством на ней"; "хоккей – чемпионат России"; "обсуждение итогов Олимпиады"; "Олимпиада – обидно за наших; Тягачёв ничего не сделал для защиты наших спортсменов"; "хотят строить новые стадионы, чтобы дети занимались"; "в футболе "Реал" проиграл кубок".</i> 	
Праздники	2
<ul style="list-style-type: none"> • <i>"Женский праздник"; "массовые мероприятия к 8 марта"; "концерты 8 марта".</i> 	
События в экономике	6
<ul style="list-style-type: none"> • <i>"Америка повысила нам пошлину на ввоз металла"; "запрет на ввоз окорочков"; "скандал с куриными окорочками"; "повысили на сталь проценты – мы окорочка не будем брать взамен"; "окорочка перестают закупать"; "что-то с нефтью, металлургией на мировом рынке"; "куриная война"; "сокращение объема стали"; "сталь наша никуда не пойдет, жалко промышленность и людей наших"; "отсутствие денег в бюджете страны".</i> 	

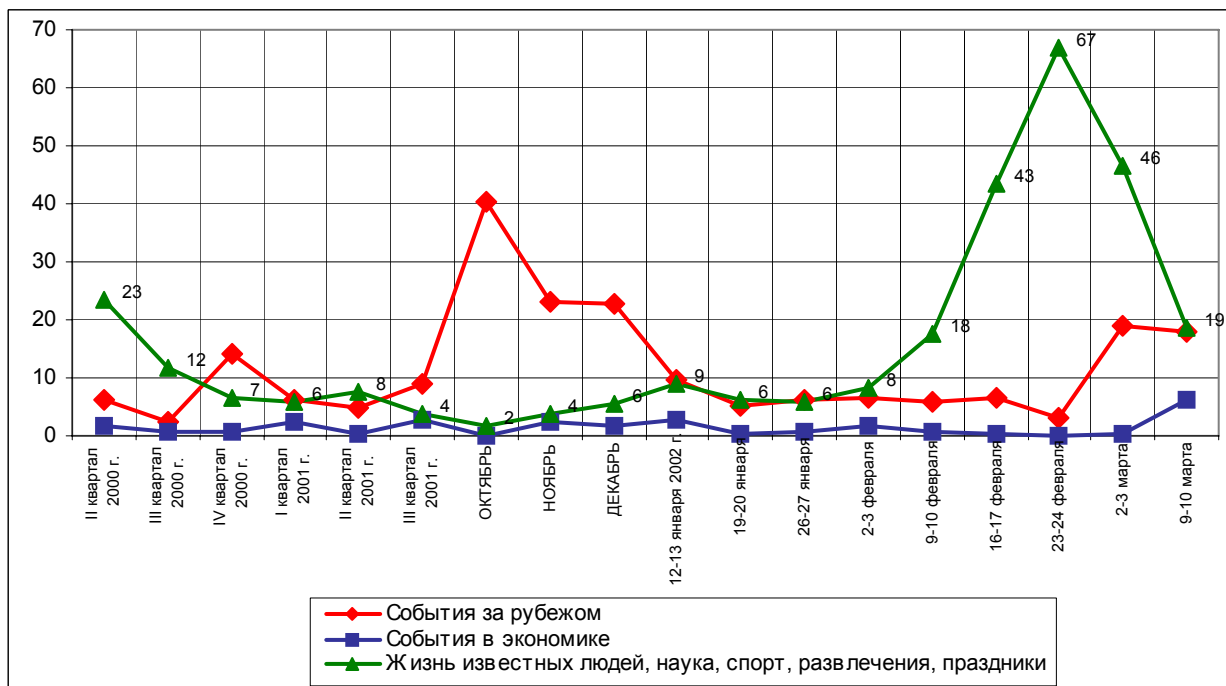
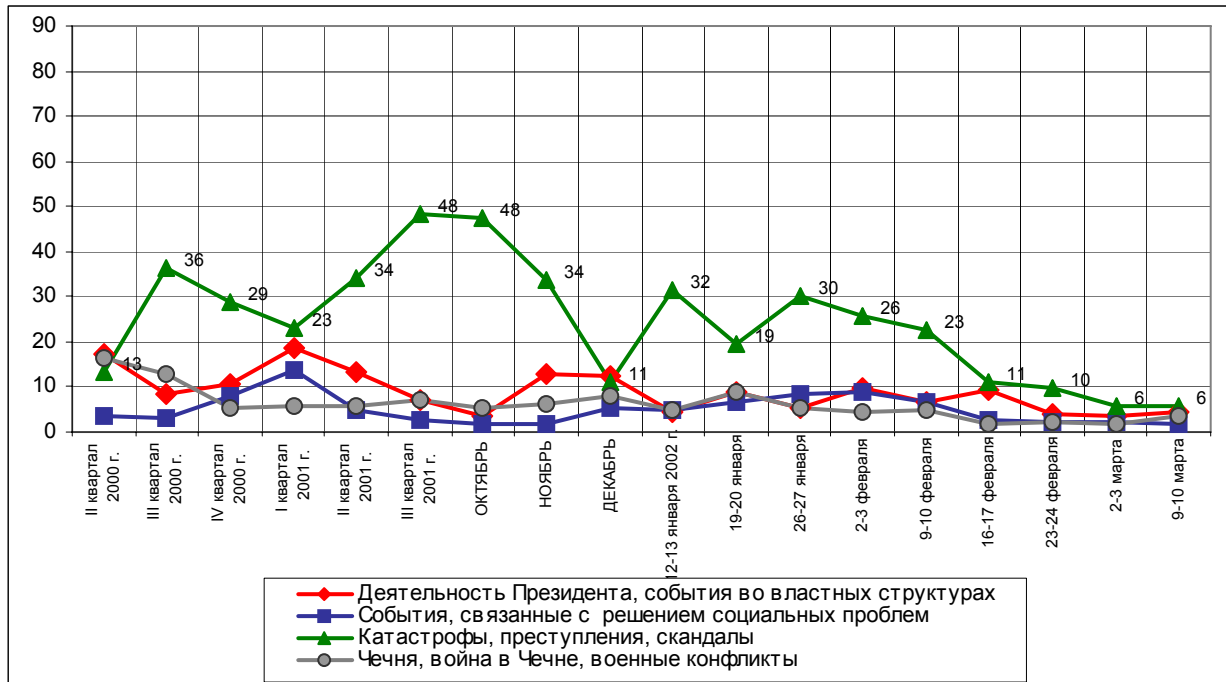
Чечня, война в Чечне	6
<ul style="list-style-type: none"> • <i>"Боевые действия в Чечне"; "восстановление Чечни"; "чеченские дела никак не закончат"; "про Чечню все время говорят"; "Чечня – боль за ребят"; "продолжение войны в Чечне".</i> 	
События, связанные с жизненным уровнем населения, решением социальных проблем	3
Жизнь в регионах России и Москве	2
<ul style="list-style-type: none"> • <i>"Отмена студенческих поездок"; "регистрация пенсионеров – сначала объявили, потом отменили"; "о мебельных магазинах "Три кита"; "нет возможности заработать деньги".</i> 	
Повышение размера выплат	1
<ul style="list-style-type: none"> • <i>"Сообщение о прибавке бюджетникам – дочь у меня медик, хоть получать больше будет"; "повышение пенсии"; "повышение зарплаты бюджетникам".</i> 	
Повышение цен	1
<ul style="list-style-type: none"> • <i>"Тарифы на железнодорожные перевозки увеличили – это порадовало"; "повышение цен на все, квартплата опять повысилась".</i> 	
Деятельность президента, события во властных структурах	3
<ul style="list-style-type: none"> • <i>"Выделены средства для обеспечения беспризорных детей"; "политика Путина о беспризорных детях"; "о том, что Путин хочет снизить цены на детскую художественную литературу"; "вопросы о детях, которые озвучил Путин"; "встреча Путина с олимпийцами"; "встреча с женищинами"; "Путин с учителями встретился, подарки подарил"; "Дума собралась принять закон о гражданстве"; "поправки к правилам дорожного движения"; "законы о регистрации"; "изменения в жилищных кодексах".</i> 	
Нет ответа, ответ не на тему	50

Динамика

Россия



Москва

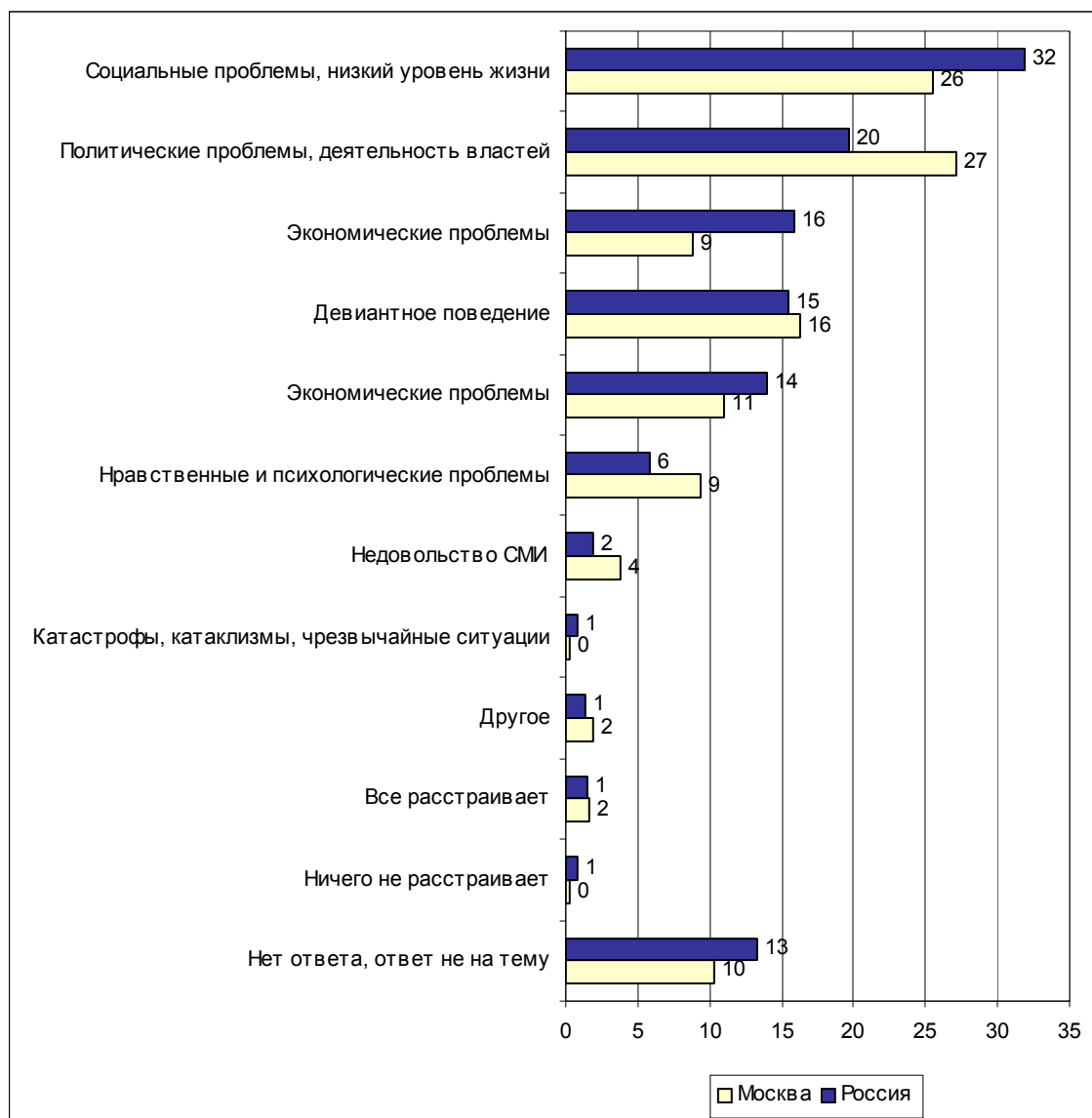


Что вызывает недовольство?



Россия

Открытый вопрос: Какие явления в жизни современной России расстраивают, огорчают, нервируют, раздражают Вас больше всего?



Суждения респондентов

(в % от числа опрошенных по России)

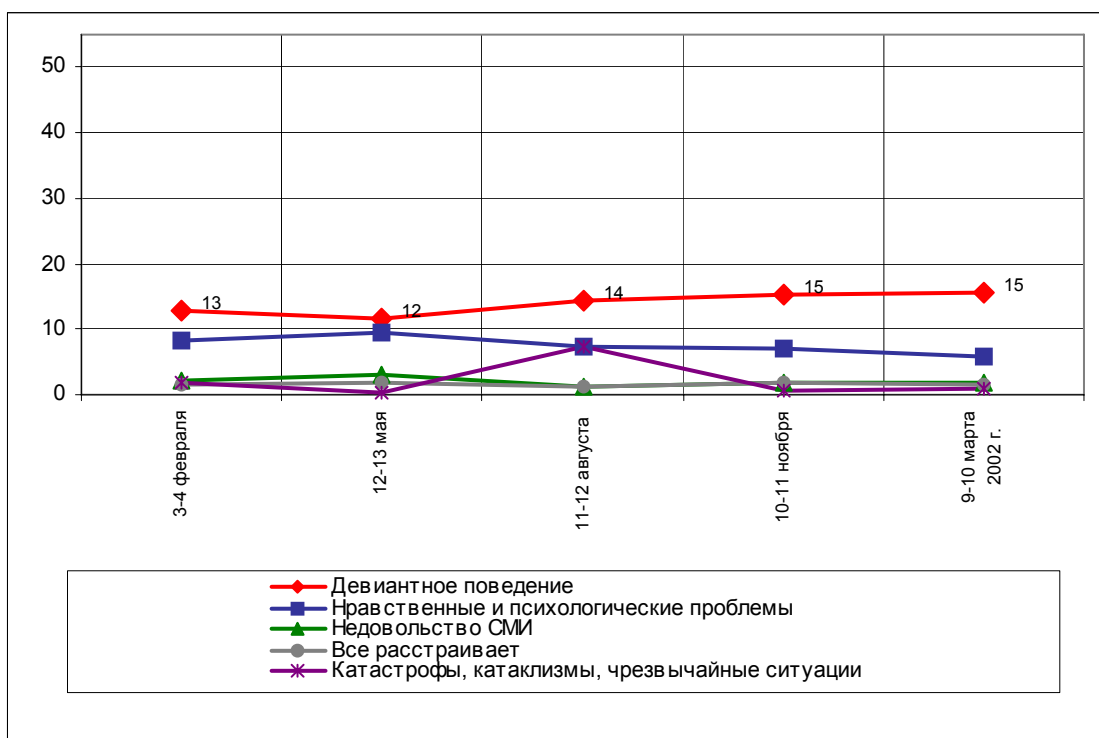
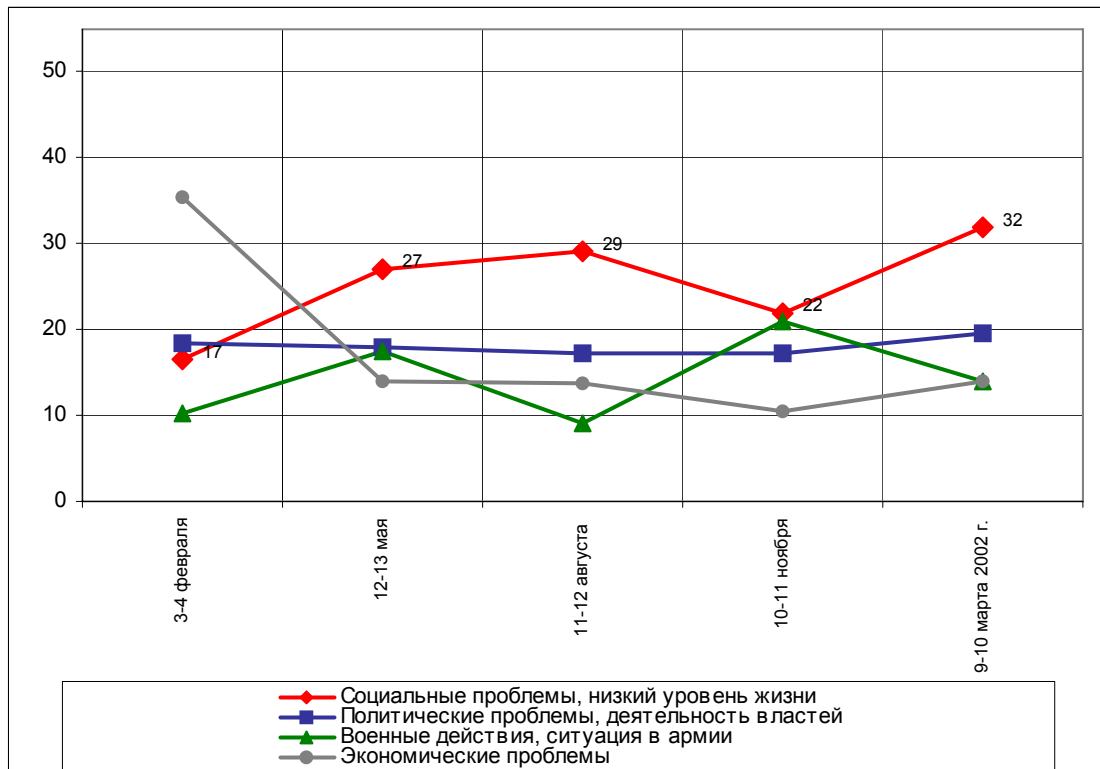
Социальные проблемы, низкий уровень жизни	32
Высокие цены	15
• <i>"Бешеные цены"; "повышение цен на все"; "дорогие цены почти на все"; "постоянное повышение цен на все товары и продукты"; "огромные цены"; "цены растут".</i>	
Бедность, низкий уровень жизни	9
• <i>"Нехватка денег"; "тяжелая жизнь, нищета в стране"; "материальное положение людей"; "низкий уровень жизни, нищета населения"; "жизненный уровень неудовлетворительный"; "бедность всех"; "жить трудно на наши копейки"; "бедных слишком много"; "низкий уровень жизни народа".</i>	
Низкая заработная плата, задержка заработной платы	5
• <i>"Не платят вовремя зарплату"; "низкая зарплата"; "не выплачивают зарплату"; "маленькие зарплаты"; "низкий уровень зарплаты"; "задержка зарплат".</i>	
Проблемы маргиналов: бомжи, беженцы, беспризорники	3
• <i>"Детская беспризорность"; "беспризорность – жаль детей"; "много нищих"; "бездомные дети"; "беспризорные дети, бомжи"; "много нищих в метро"; "беспризорники, собираются люди"; "раздражают бомжи – пусть работают"; "сироты, дети беспризорные".</i>	
Низкие пенсии	2
• <i>"Пенсионная несправедливость"; "пенсионерам мало платят"; "пенсионерам надо прибавить пенсию"; "пенсионеры живут за чертой бедности – надо увеличить пенсию"; "пенсионерам плохо живется"; "доходы наших пенсионеров".</i>	
Платное образование	1
• <i>"Платное образование"; "несправедливость оплаты в системе образования"; "дороговизна образования"; "дорогое обучение"; "почти все платное образование".</i>	
Платная медицина	1
• <i>"Платная медицина".</i>	
Политические проблемы, деятельность властей	20
Беспорядок, бардак в стране	4
• <i>"Беспредел в стране – нет порядка"; "бардак везде, во всех сферах жизни"; "нет порядка в стране"; "бардак полнейший в стране"; "бардак и беспредел".</i>	
Недовольство внешней политикой России	4
• <i>"То, что допустили американцев в ущелье в Грузии"; "ввод войск в Грузию, дальнейший расчет Курильскими островами, положение в Югославии"; "потеря Россией престижа"; "внешняя политика"; "плохо ведется внешняя политика".</i>	
Коррупция, взяточничество	3
• <i>"Коррупция"; "взятки"; "коррупция, взяточничество, бездействие власти"; "коррупция власти".</i>	
Безвластие, плохая работа властей	2
• <i>"Бездействие должностных лиц"; "правительство не заботится о России – всю Россию распродали"; "власти для порядка мало делают – все больше о себе пекутся, о своем благе"; "глупость, бездеятельность правительства"; "плохая работа чиновников и правительства".</i>	

Демагогия, отсутствие правдивой информации	2	
• <i>"Говорят одно, а делают другое"; "болтовня политиков"; "вранье, много обещают, а не делают".</i>		
Несовершенство законодательства, несоблюдение законов	2	
• <i>"Не работают законы"; "законы по труду для рабочих несправедливые"; "принятие Думой бестолковых законов"; "несовершенные законы"; "беззаконие, несправедливость".</i>		
Плохие политики	1	
• <i>"Плохое руководство"; "наши политики"; "депутаты"; "действия президента и правительства".</i>		
Миграционная политика	1	
• <i>"Много южных людей в России"; "кавказцев в России много"; "наезды кавказцев"; "очень много черных в Москве"; "Москву заселили черные"; "заполнение России толпами торговцев с Кавказа"; "из Москвы сделали проходной двор, а из всех республик выгнали русских".</i>		
Экономические проблемы		16
Безработица	9	
• <i>"У людей нет работы"; "работы нет – трудно"; "безработица по всей стране"; "сплошная безработица".</i>		
Падение производства, развал сельского хозяйства	6	
• <i>"Экономика в России в развале"; "экономический кризис"; "полный развал экономики и сельского хозяйства"; "разрушение экономики"; "финансовое положение страны"; "упадок экономики"; "слабая экономика"; "нестандартная экономика".</i>		
Расхищение государственной собственности и природных ресурсов	1	
• <i>"Разворовали страну"; "разграбили страну"; "природные ресурсы страны разграблены жуликами, а правительство ничего не делает"; "против расхитителей российского добра не принимают мер".</i>		
Большие налоги	1	
• <i>"Налоги растут"; "высокие налоги для предпринимателей"; "налоги"; "налоговое законодательство – его неопределенность".</i>		
Девиянтное поведение		15
Преступность, бандитизм, воровство	9	
• <i>"Криминал в стране разгулялся"; "повышенная преступность в России"; "воровство, преступность, произвол почти везде"; "мафиозность, преступность, история с ТВ-6"; "преступность, криминал"; "бандитизм"; "криминализация властных структур".</i>		
Наркомания, алкоголизм	7	
• <i>"Наркомания"; "пьянство, наркомания"; "пьянство"; "молодежь вовлекается в наркотики"; "молодёжь пьет, наркоманы"; "алкоголизм, наркомания"; "наркота, пьянство".</i>		
Терроризм	1	
• <i>"Терроризм".</i>		
Военные действия, ситуация в армии		14
Ситуация в Чечне	13	
• <i>"Войны"; "война в Чечне гибель солдат"; "гибель людей в Чечне"; "война в Чечне, унижение России"; "затянувшаяся война в Чечне"; "чеченская, афганская войны"; "непрекращающиеся боевые действия в Чечне".</i>		
Развал армии	1	
• <i>"У нас непонятно, что в армии делается, – бегут солдаты оттуда"; "дедовщина в армии"; "положение в армии".</i>		

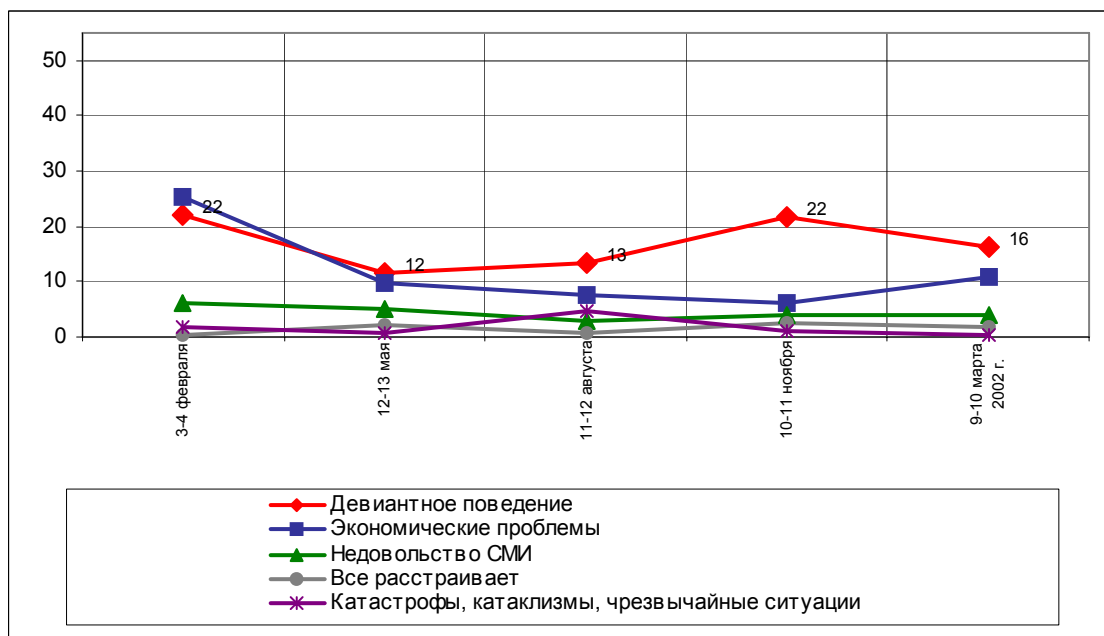
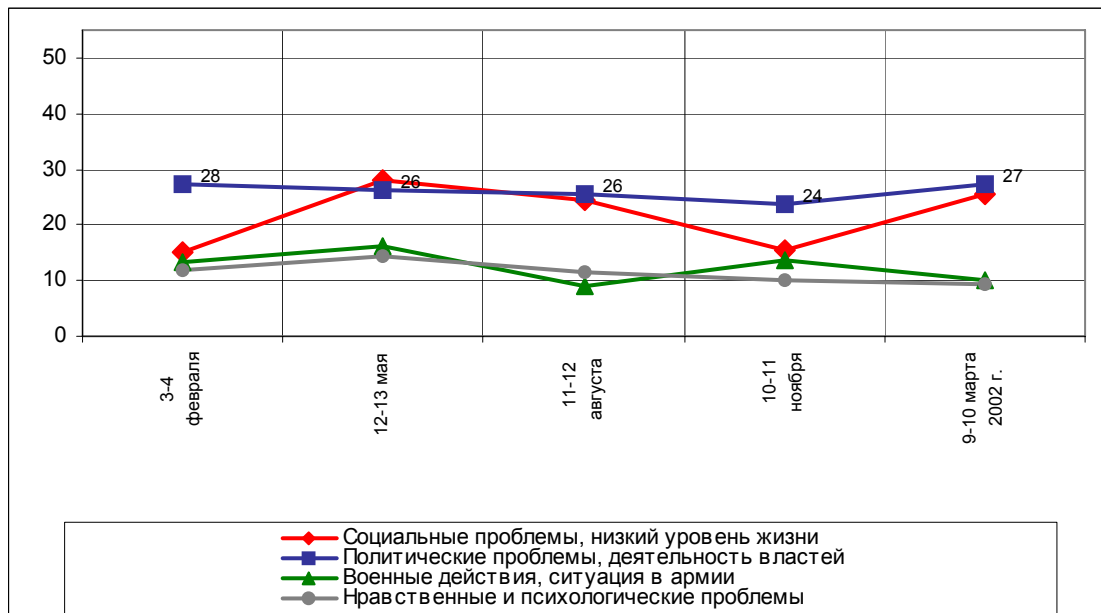
Нравственные и психологические проблемы	6
Неуверенность в завтрашнем дне	2
• <i>"Нестабильность, неуверенность в завтрашнем дне"; "неуверенность людей в завтрашнем дне"; "нет определенности, уверенности в завтрашнем дне".</i>	
Безнравственность, моральная деградация	2
• <i>"Упадок нравственности среди молодежи"; "опущение нравов"; "низкий уровень культуры"; "хамство, невоспитанность, равнодушие"; "пошлость, разнузданность нравов"; "люди не приобщаются к Богу, грехи людей: зависть, корысть, ненависть, озлобленность"; "недальновидность, неблагодарность людям, безразличие к их жизни, беспринципность"; "разврат молодежи".</i>	
Отсутствие перспектив для молодежи	2
• <i>"Бесперспективность жизни молодых людей в целом"; "отсутствие перспективы для молодежи".</i>	
Недовольство СМИ	2
• <i>"Передачи "За стеклом", мыльные оперы"; "ничего хорошего по телевизору – одни боевики; где наши фильмы? Их же было много раньше"; "раздражает реклама на телевидении"; "телевизор портит молодежь: много секса, боевиков, оскорбительных слов"; "вранье телевидения".</i>	
Катастрофы, катаклизмы, чрезвычайные ситуации	1
• <i>"Самолёты падают, вагоны рушатся"; "наводнения"; "почти ежедневные аварии в авиации"; "бесконечные катастрофы".</i>	
Другое	2
• <i>"Порча природы"; "плохое качество дорог"; "наука в загоне"; "обмен паспортов, гражданство"; "Олимпиада – лыжная эстафета, неуважение к российским спортсменам"; "расстроило отношение к нашим спортсменам на Олимпиаде"; "выставление наших на Олимпиаде".</i>	
Все расстраивает	1
• <i>"Все"; "все огорчает – ужас что творится"; "все расстраивает".</i>	
Ничего не расстраивает	1
• <i>"Вроде бы нет ничего"; "все нравится".</i>	
Нет ответа, ответ не на тему	13

Динамика

Россия

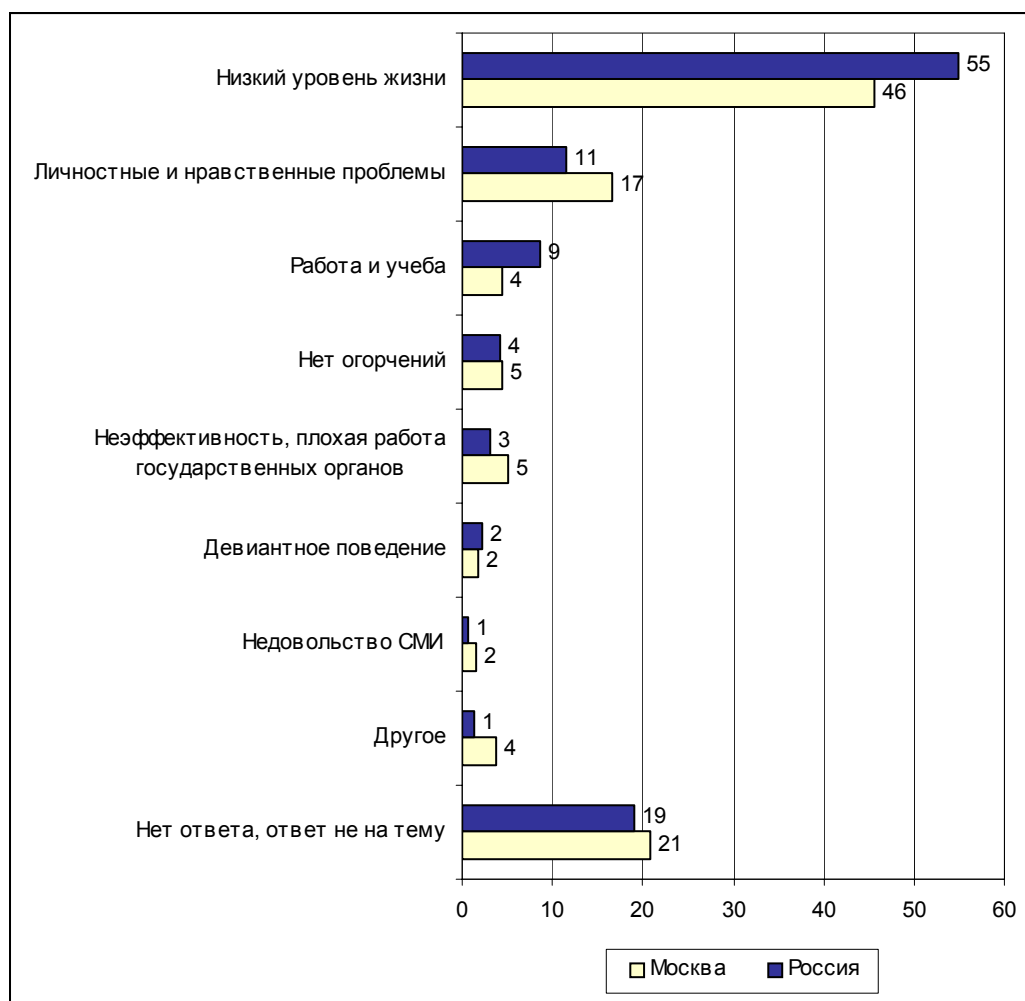


Москва



Семья

Открытый вопрос: Что Вас больше всего расстраивает, огорчает, нервирует, раздражает в Вашей повседневной жизни?



Суждения респондентов

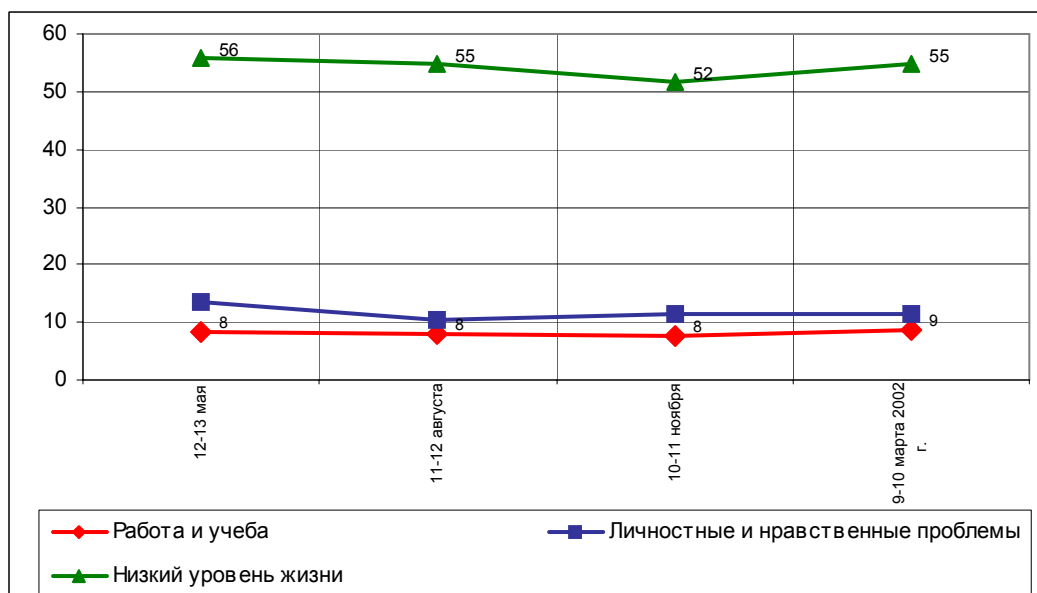
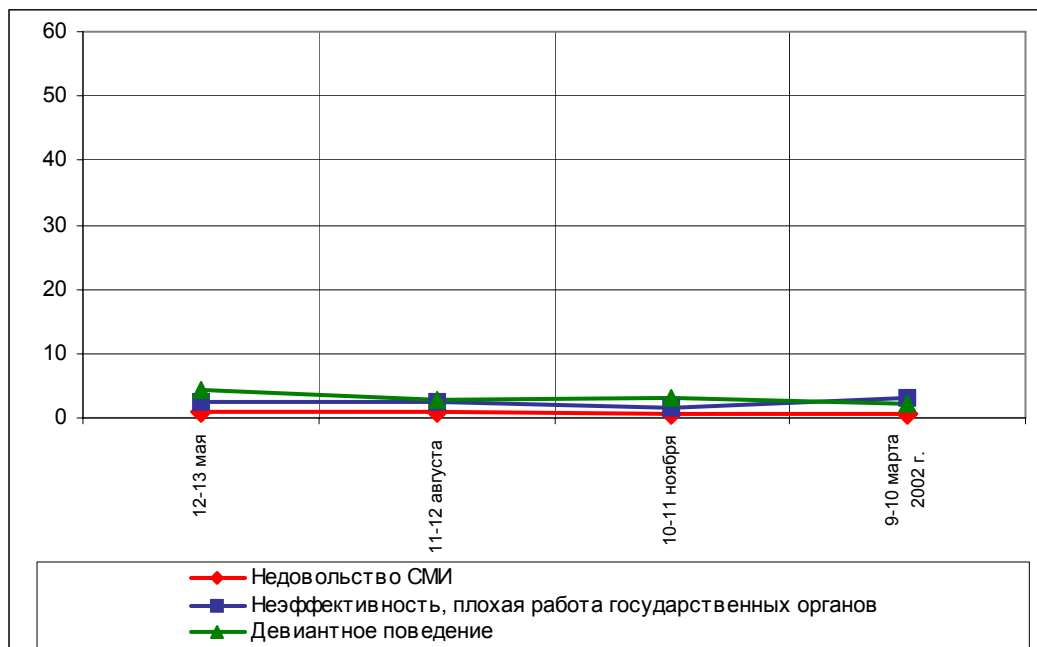
(в % от числа опрошенных по России)

Низкий уровень жизни	55
Нехватка денег, бедность	23
<ul style="list-style-type: none"> • <i>"Бедность – не могу купить вещей, все куплено до пенсии"; "бедность, низкая зарплата"; "нет денег"; "финансы поют романсы"; "нет средств на самое необходимое"; "нищета наша"; "недостаток финансовых средств"; "финансовые трудности"; "недостаток в деньгах"; "денег ни на что не хватает"; "как всегда деньги – их отсутствие"; "материальная необеспеченность"; "денег вечно не хватает"; "финансовая недостаточность".</i> 	14
Высокие цены, рост цен	14
<ul style="list-style-type: none"> • <i>"Цены высокие"; "рост цен непредсказуем"; "повышение цен на услуги и продукты"; "растет квартплата"; "повышение цен"; "огромные цены на продукты"; "повышение цен постоянное"; "высокие цены"; "гонка цен"; "дороговизна"; "цены – беспредел"; "все быстро дорожает"; "цены в магазинах"; "дорогие лекарства и продукты"; "ужасные цены"; "цены растут слишком быстро".</i> 	12
Невыплата и задержка зарплат, пенсий, пособий	12
<ul style="list-style-type: none"> • <i>"Низкая пенсия"; "задержка заработной платы"; "пенсия маленькая"; "низкая заработная плата"; "большие задержки по зарплате – до полугода"; "пособие на ребенка маленькое, денег не хватает"; "за работу не платят деньги"; "не платят зарплату почти год"; "зарплату не платят полностью"; "заработная плата низкая – не могу содержать ребенка"; "с января 2002 года не перечисляли детские пособия"; "доход маленький".</i> 	6
Бытовая неустроенность	6
<ul style="list-style-type: none"> • <i>"Бытовые проблемы"; "жилищные проблемы"; "бытовые условия"; "квартирные условия плохие"; "надоело жить в коммунальной квартире – нужна отдельная квартира"; "живем в однокомнатной квартире"; "неустроенный быт"; "нашу коммуналку не расселяют"; "квартирный вопрос"; "необустроенный быт".</i> 	6
Здоровье и медицинское обслуживание	6
<ul style="list-style-type: none"> • <i>"Голова постоянно болит"; "беспокоит здоровье, денег мало"; "медицина становится недоступной"; "болезни"; "болею – инсульт перенес, зрение потом потерял, слепой, очень болею"; "болезни, головная боль"; "нехватка здоровья"; "здоровье близких".</i> 	1
Экология, стихийные бедствия	1
<ul style="list-style-type: none"> • <i>"Грязь в городе"; "засорение окружающей среды"; "ядерные отходы"; "грязь на улицах".</i> 	11
Личностные и нравственные проблемы	11
Неопределенность, нестабильность жизни	4
<ul style="list-style-type: none"> • <i>"Неопределенность и непредсказуемость жизни"; "неопределенность, нет цели в жизни, неуверенность в будущем"; "нет перспективы в будущем"; "неуверенность в завтрашнем дне"; "беспросветность, нет перспективы ни в чем, нет уверенности в завтрашнем дне"; "неопределенность будущего".</i> 	3
Страх за будущее детей и молодежи	3
<ul style="list-style-type: none"> • <i>"Детям и внукам сейчас очень трудно жить"; "страх за будущее детей, внуков"; "судьба детей"; "беспокоимся за будущее поколение – своих детей"; "волнует будущее моих детей и внуков"; "неопределенное будущее детей".</i> 	2
Отношения в семье и ближайшем окружении	2
<ul style="list-style-type: none"> • <i>"Иногда непонимание родителей"; "взаимоотношения с мужем"; "личные проблемы"; "мои друзья и знакомые часто не воспринимают меня"; "развод"; "муж и сын не подлежат дрессировке"; "взаимоотношения между детьми и родителями"; "семейные дела".</i> 	

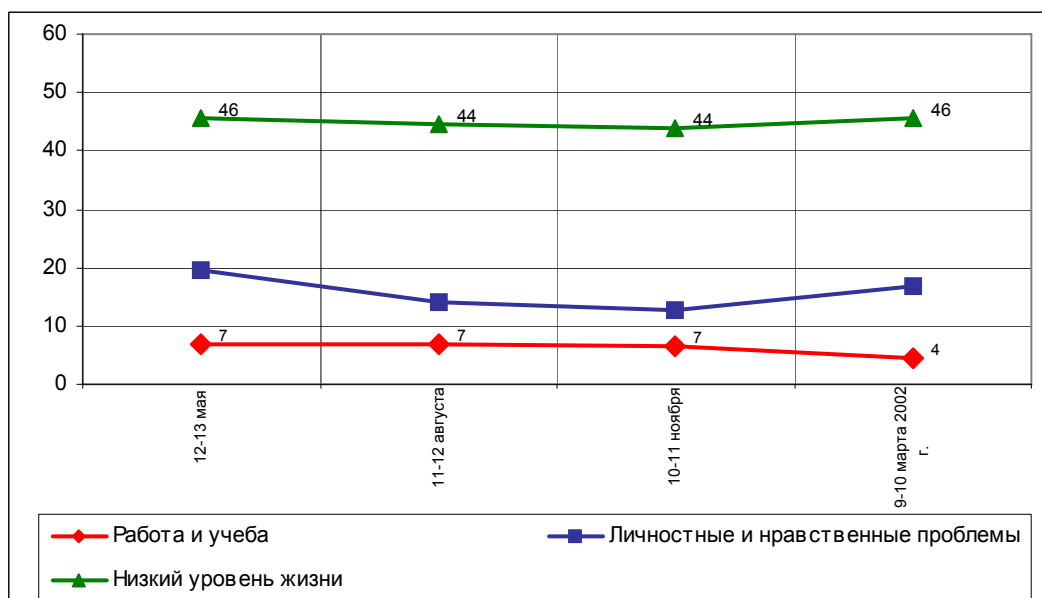
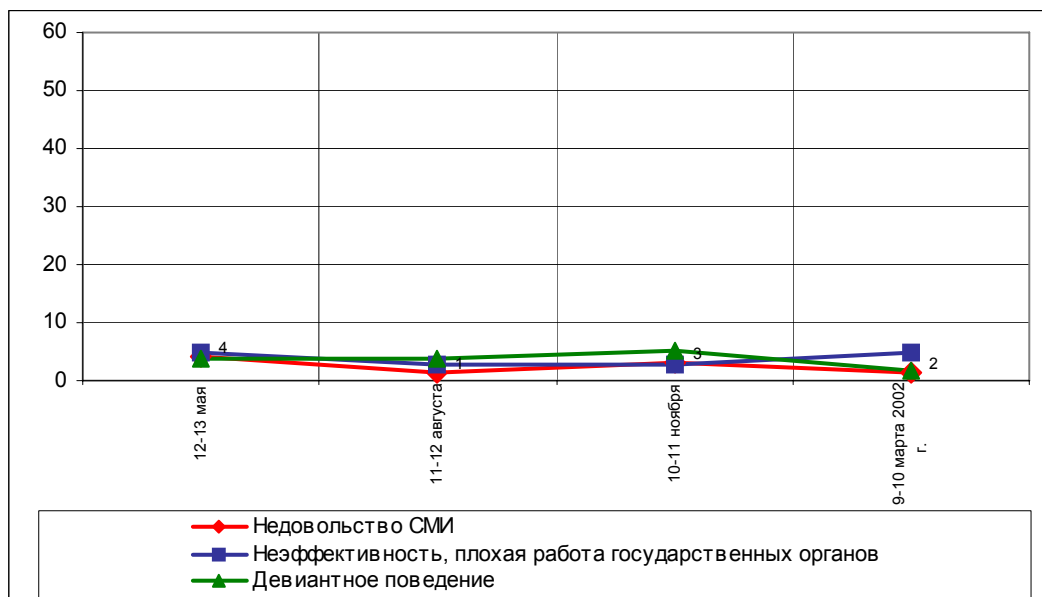
Отношения между людьми вообще	2	
• <i>"Бездуховность окружающих"; "грубость людей"; "нет уважения, доброты в людях"; "соседи – люди сейчас обозлились друг на друга"; "отношения между людьми"; "человеческое безразличие"; "отсутствие нормальных отношений к людям"; "отношение людей друг к другу".</i>		
Безысходность, одиночество	1	
• <i>"Одиночество"; "безысходность, бесперспективность"; "надежды нет никакой".</i>		
Работа и учеба		9
Безработица	6	
• <i>"Безработица"; "не могу найти работу"; "невозможно найти работу"; "сын не может найти работу"; "безработица; муж безработный в связи с возрастом, не можем устроиться на работу".</i>		
Проблемы образования	2	
• <i>"Платное образование – нет возможности учить ребенка"; "в первую очередь – платная учеба"; "детей не можем выучить"; "не могу дать должного образования своим детям".</i>		
Проблемы на работе	1	
• <i>"Могут на работе сократить"; "плохая, непостоянная работа"; "проблемы на работе"; "нет радости в работе".</i>		
Неэффективность, плохая работа государственных органов		3
• <i>"Плохая работа милиции"; "некомпетентность многих руководящих личностей"; "беспредел чиновников и милиции"; "бюрократия"; "плохая работа ЖКХ, никак не добьемся ремонта: крыша с каких пор течет – никак не сделают"; "беспредел милиции, коррупция чиновников"; "милицейский беспредел: хватают на улицах, наркотики, девчонок, как проституток, забирают".</i>		
Девиянтное поведение		2
Наркомания, алкоголизм	2	
• <i>"Наркомания, питейные точки под окнами"; "пьяницы, алкоголизм"; "большое число наркоманов среди подростков"; "пьянство мужчин"; "когда муж пьянствует"; "похмельный синдром подчиненных"; "наркоманы в подъездах"; "пьет сын"; "наркомания, курение"; "алкаши замучили"; "пьянство в семье".</i>		
Преступность, терроризм	1	
• <i>"Разгул криминала"; "криминал – беспредел"; "в стране воровство большое, и из-за этого мы страдаем"; "криминальная обстановка в Москве"; "бандитизм".</i>		
Недовольство СМИ		1
• <i>"Раздражает реклама – одно позорище показывают"; "раздражает реклама на телевидении"; "культ насилия на телевидении"; "неправда в СМИ"; "вранье телевидения".</i>		
Другое		1
• <i>"Транспорт ходит нерегулярно"; "состояние пешеходных дорог"; "американизация народа"; "много беспризорников"; "Олимпиада"; "пробки в Москве".</i>		
Нет огорчений		4
• <i>"В моей жизни все хорошо"; "все устраивает"; "все хорошо"; "ничего не огорчает"; "у меня то сейчас все нормально".</i>		
Нет ответа, ответ не на тему		19

Динамика

Россия



Москва

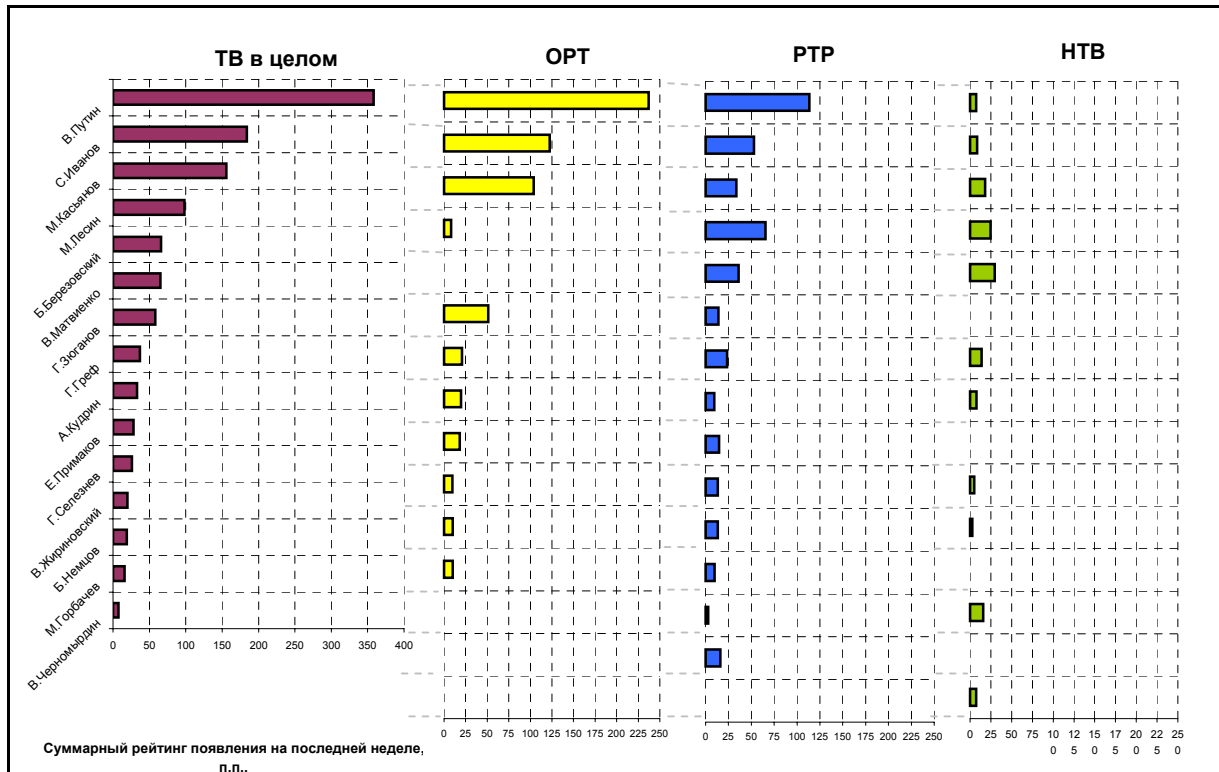


Охват ТВ-аудиторий

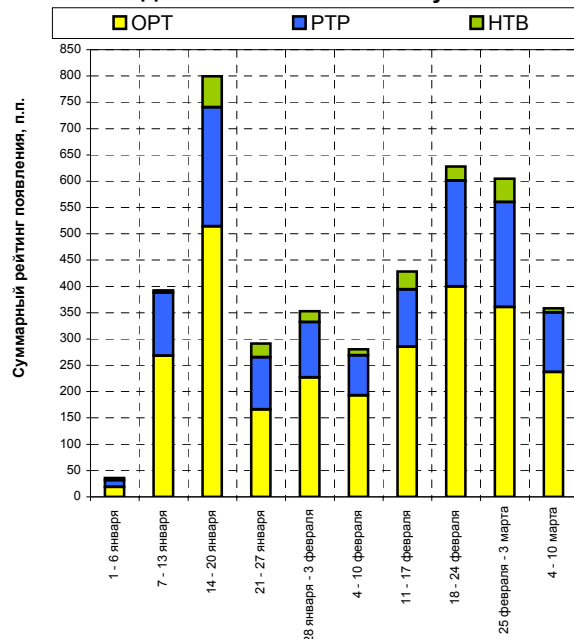
ТВ-измерения



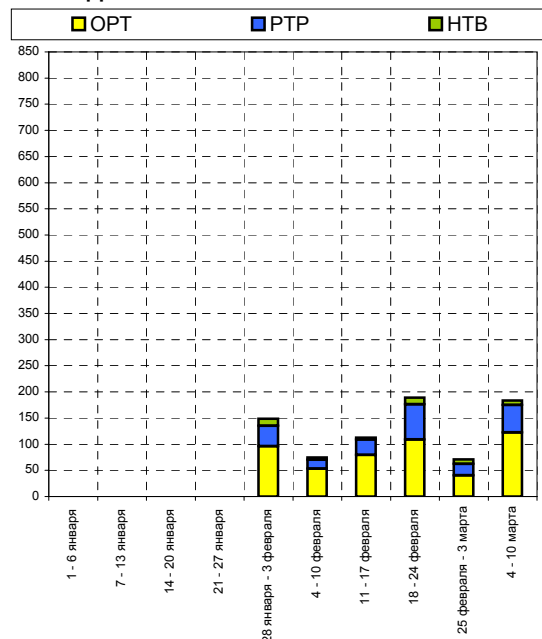
Появления политиков

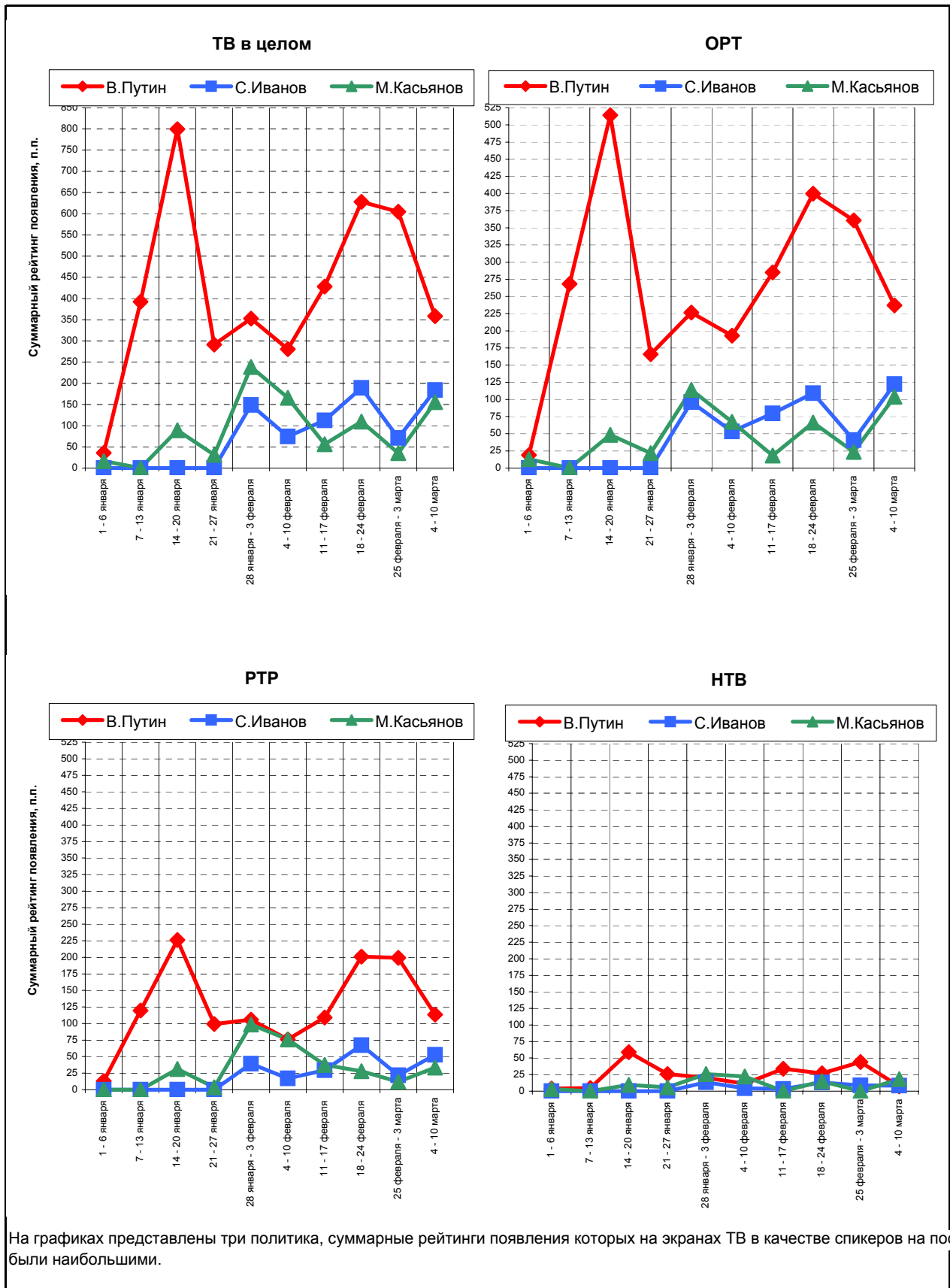


Динамика появлений В.Путина



Динамика появлений С.Иванова





Суммарные рейтинги появлений, п.п.

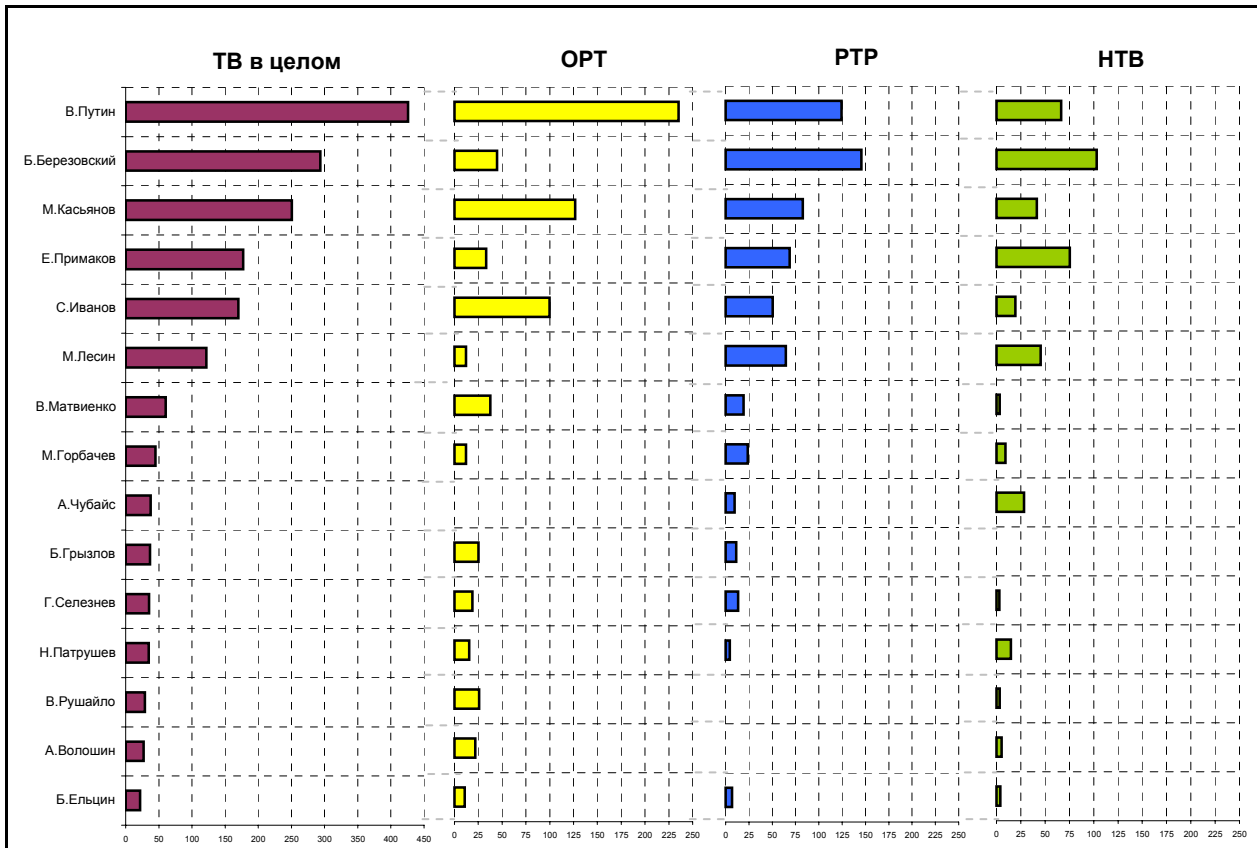
Политики	ТВ в целом										ОРТ									
	2002 год										2002 год									
	1 - 6 января	7 - 13 января	14 - 20 января	21 - 27 января	28 января - 3 февраля	4 - 10 февраля	11 - 17 февраля	18 - 24 февраля	25 февраля - 3 марта	4 - 10 марта	1 - 6 января	7 - 13 января	14 - 20 января	21 - 27 января	28 января - 3 февраля	4 - 10 февраля	11 - 17 февраля	18 - 24 февраля	25 февраля - 3 марта	4 - 10 марта
В.Путин	36	393	799	291	353	280	428	628	605	358	19	268	514	166	227	193	285	400	361	237
С.Иванов	0	0	0	0	149	74	112	189	71	184	0	0	0	0	96	53	80	109	41	123
М.Касьянов	16	0	89	31	238	166	56	109	35	156	13	0	48	22	114	67	18	66	23	104
М.Лесин	0	0	202	208	0	101	0	0	0	98	0	0	49	108	0	58	0	0	0	8
Б.Березовский	0	10	12	20	0	0	0	0	4	66	0	0	0	0	0	0	0	0	0	0
В.Матвиенко	25	0	219	7	62	113	50	92	27	65	0	0	175	7	18	21	19	21	14	51
Г.Зюганов	0	0	110	7	0	62	0	101	6	58	0	0	42	0	0	20	0	22	6	21
Г.Греф	0	0	0	13	7	10	56	0	22	37	0	0	0	0	0	33	0	16	20	20
А.Кудрин	0	0	0	0	0	88	71	11	0	33	0	0	0	0	0	82	0	0	0	18
Е.Примаков	0	0	0	2	0	0	46	0	23	28	0	0	0	0	0	0	0	0	6	10
Г.Селезнев	7	0	49	27	0	30	179	6	25	26	0	0	19	11	0	28	10	0	18	10
В.Жириновский	4	10	0	44	3	90	26	73	28	20	0	0	0	8	0	46	10	31	24	10
Б.Немцов	0	3	4	20	9	134	10	45	0	19	0	0	0	3	0	111	4	0	0	0
М.Горбачев	32	10	0	5	0	0	0	0	0	16	24	0	0	0	0	0	0	0	0	0
В.Черномырдин	0	0	9	7	0	0	46	6	0	7	0	0	9	7	0	0	32	6	0	0

Суммарные рейтинги появлений, п.п.

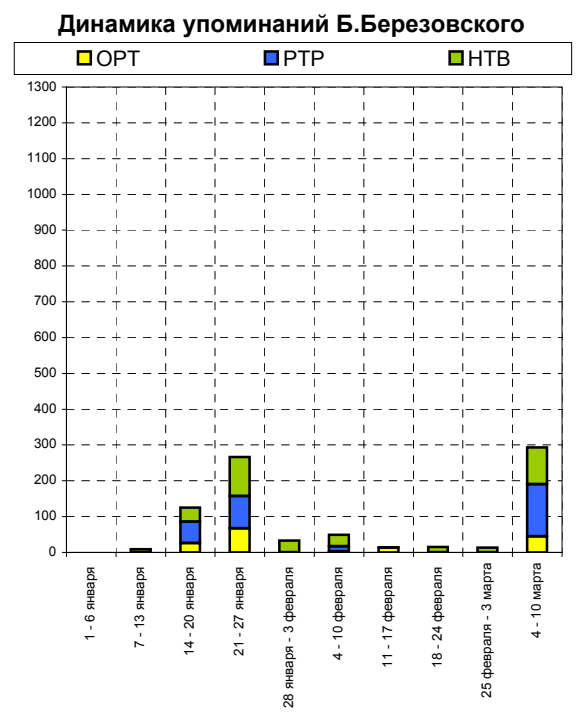
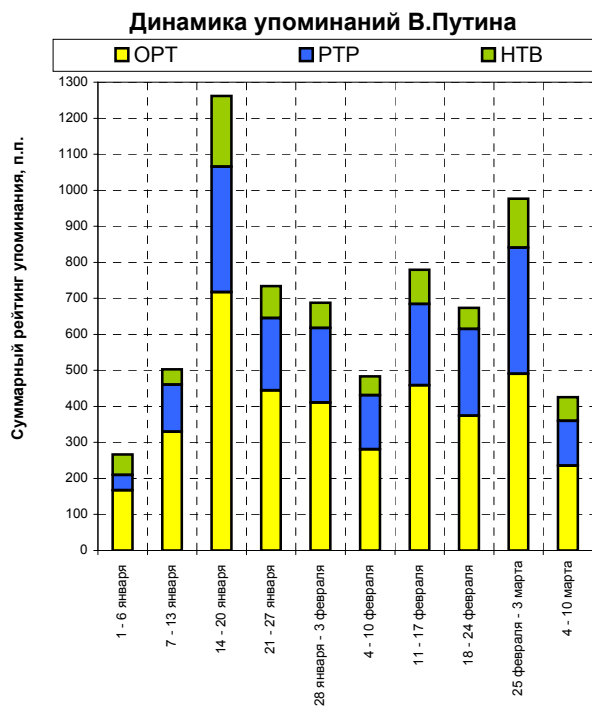
Политики	РТР										НТВ									
	2002 год										2002 год									
	1 - 6 января	7 - 13 января	14 - 20 января	21 - 27 января	28 января - 3 февраля	4 - 10 февраля	11 - 17 февраля	18 - 24 февраля	25 февраля - 3 марта	4 - 10 марта	1 - 6 января	7 - 13 января	14 - 20 января	21 - 27 января	28 января - 3 февраля	4 - 10 февраля	11 - 17 февраля	18 - 24 февраля	25 февраля - 3 марта	4 - 10 марта
В.Путин	13	120	226	99	106	76	109	201	199	114	4	5	59	26	20	11	34	27	44	7
С.Иванов	0	0	0	0	39	17	29	67	22	53	0	0	0	0	13	4	3	13	9	8
М.Касьянов	0	0	31	4	99	76	38	28	12	34	3	0	9	6	26	22	0	15	0	18
М.Лесин	0	0	128	67	0	16	0	0	0	65	0	0	24	33	0	28	0	0	0	25
Б.Березовский	0	0	0	0	0	0	0	0	0	36	0	10	12	20	0	0	0	0	4	30
В.Матвиенко	25	0	35	0	32	88	25	71	6	14	0	0	10	0	13	4	6	0	6	0
Г.Зюганов	0	0	53	7	0	38	0	64	0	24	0	0	16	0	0	4	0	15	0	14
Г.Греф	0	0	0	7	7	10	21	0	7	10	0	0	0	6	0	0	3	0	0	8
А.Кудрин	0	0	0	0	0	6	71	7	0	15	0	0	0	0	0	0	4	0	0	0
Е.Примаков	0	0	0	0	0	0	46	0	0	13	0	0	0	2	0	0	0	0	17	5
Г.Селезнев	0	0	20	0	0	0	163	6	6	13	7	0	10	16	0	2	7	0	0	3
В.Жириновский	0	0	0	0	0	16	7	25	0	10	4	10	0	36	3	28	9	17	4	0
Б.Немцов	0	0	0	0	0	5	0	45	0	3	0	3	4	17	9	18	6	0	0	16
М.Горбачев	0	10	0	0	0	0	0	0	0	16	8	0	0	5	0	0	0	0	0	0
В.Черномырдин	0	0	0	0	0	0	15	0	0	0	0	0	0	0	0	0	0	0	0	7

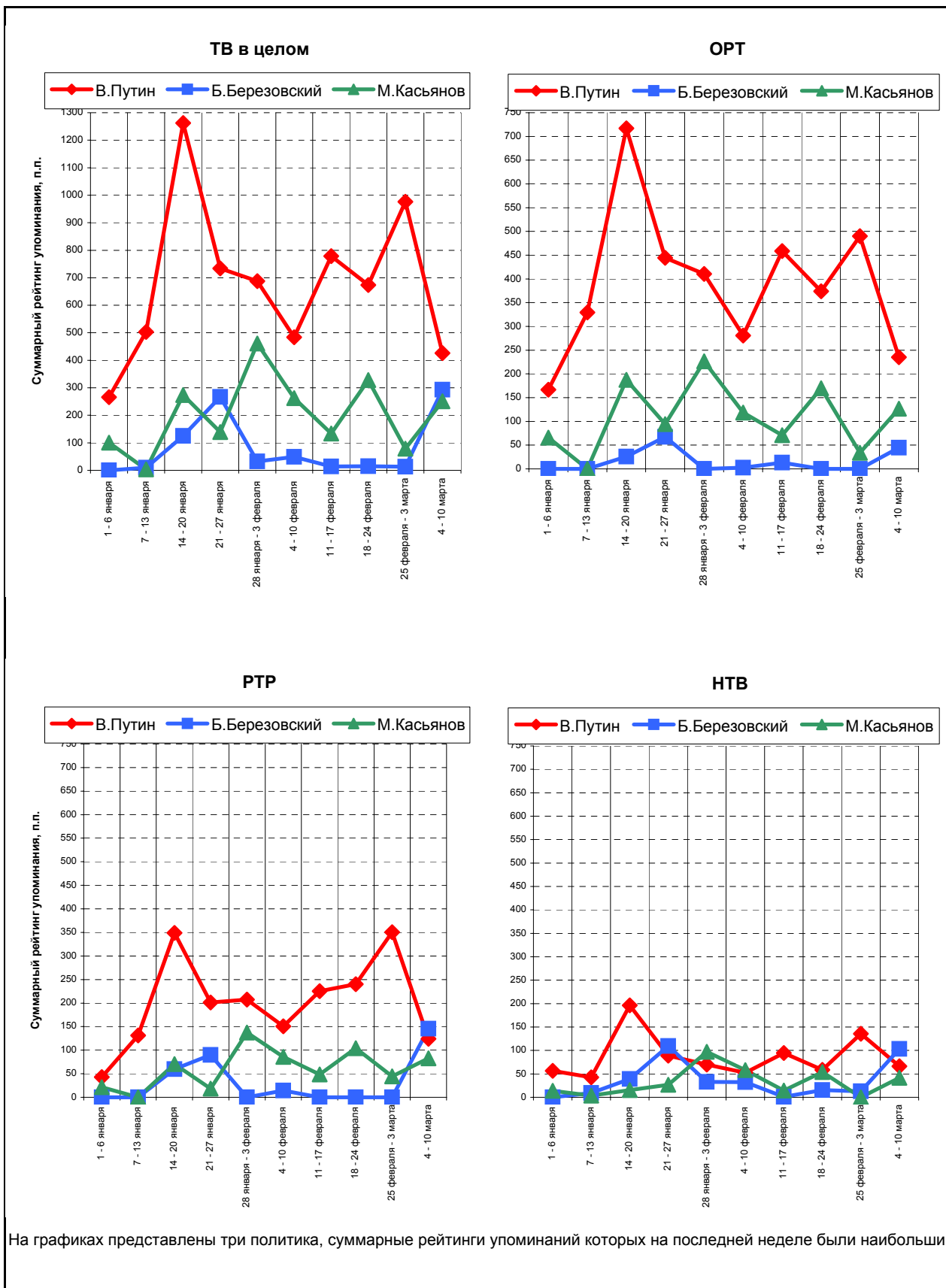
Политические деятели располагаются по убыванию значений суммарного рейтинга их появления в телеэфире за последнюю из анализируемых недель. В таблицах приводятся данные только по первым пятнадцати политикам.

Упоминания политиков



Суммарный рейтинг упоминания на последней неделе, п.п





Суммарные рейтинги упоминаний, п.п.

Политики	ТВ в целом										ОРТ									
	2002 год										2002 год									
	1 - 6 января	7 - 13 января	14 - 20 января	21 - 27 января	28 января - 3 февраля	4 - 10 февраля	11 - 17 февраля	18 - 24 февраля	25 февраля - 3 марта	4 - 10 марта	1 - 6 января	7 - 13 января	14 - 20 января	21 - 27 января	28 января - 3 февраля	4 - 10 февраля	11 - 17 февраля	18 - 24 февраля	25 февраля - 3 марта	4 - 10 марта
В.Путин	266	503	1262	734	688	484	779	673	976	426	167	329	717	444	410	281	459	374	490	235
Б.Березовский	0	9	125	266	33	49	14	15	13	293	0	0	26	68	0	2	13	0	0	45
М.Касьянов	101	4	274	139	461	262	134	328	79	251	66	0	188	94	227	118	71	170	34	127
Е.Примаков	4	0	15	4	13	0	39	3	60	177	0	0	0	0	11	0	0	0	9	33
С.Иванов	13	12	5	2	264	111	115	435	144	170	13	12	0	2	189	76	81	295	85	100
М.Лесин	0	4	135	234	22	103	0	0	5	122	0	0	29	70	0	41	0	0	0	12
В.Матвиенко	5	0	152	4	109	80	29	109	57	61	0	0	103	4	42	27	0	39	41	38
М.Горбачев	0	21	28	3	19	2	11	8	6	45	0	14	3	0	9	2	0	0	0	12
А.Чубайс	0	86	12	2	67	33	7	7	35	38	0	52	0	2	24	0	0	0	0	0
Б.Грызлов	0	0	46	25	21	46	5	61	0	37	0	0	32	18	9	24	5	34	0	25
Г.Селезнев	0	0	60	3	3	0	51	6	9	35	0	0	28	0	0	0	2	0	9	19
Н.Патрушев	0	0	59	59	2	18	5	59	59	35	0	0	44	38	0	18	5	36	56	16
В.Рушайло	0	0	37	25	77	37	8	67	56	29	0	0	23	22	54	37	5	55	36	26
А.Волошин	0	25	37	30	3	26	35	24	5	27	0	0	26	24	0	26	32	24	0	22
Б.Ельцин	21	4	38	22	184	18	64	54	51	22	0	0	9	0	25	5	51	24	0	11

Суммарные рейтинги упоминаний, п.п.

Политики	РТР										НТВ									
	2002 год										2002 год									
	1 - 6 января	7 - 13 января	14 - 20 января	21 - 27 января	28 января - 3 февраля	4 - 10 февраля	11 - 17 февраля	18 - 24 февраля	25 февраля - 3 марта	4 - 10 марта	1 - 6 января	7 - 13 января	14 - 20 января	21 - 27 января	28 января - 3 февраля	4 - 10 февраля	11 - 17 февраля	18 - 24 февраля	25 февраля - 3 марта	4 - 10 марта
В.Путин	43	131	349	201	208	151	225	240	351	124	56	43	196	89	70	53	95	59	136	66
Б.Березовский	0	0	60	90	0	14	0	0	0	146	0	9	39	109	33	32	1	15	13	103
М.Касьянов	22	0	71	18	137	86	49	104	45	83	14	4	15	27	97	58	14	54	0	42
Е.Примаков	0	0	15	0	0	0	39	0	10	69	4	0	0	4	3	0	0	3	41	76
С.Иванов	0	0	0	0	52	31	31	90	50	51	0	0	5	0	23	4	3	50	10	19
М.Лесин	0	0	59	90	13	22	0	0	0	65	0	4	46	73	10	40	0	0	5	45
В.Матвиенко	5	0	38	0	40	45	13	63	6	19	0	0	11	0	27	8	17	6	10	3
М.Горбачев	0	0	9	0	1	0	7	8	0	24	0	7	16	3	9	0	4	0	6	9
А.Чубайс	0	32	7	0	29	4	7	0	21	9	0	3	5	0	13	29	0	7	13	28
Б.Грызлов	0	0	14	7	9	22	0	19	0	11	0	0	0	0	3	0	0	7	0	0
Г.Селезнев	0	0	27	0	3	0	45	0	0	13	0	0	6	3	0	0	4	6	0	3
Н.Патрушев	0	0	15	13	0	0	0	14	2	4	0	0	0	9	2	0	0	9	0	15
В.Рушайло	0	0	14	0	12	0	3	12	21	0	0	0	0	3	10	0	0	0	0	3
А.Волошин	0	0	8	0	0	0	0	0	0	0	0	25	4	6	3	0	3	0	5	5
Б.Ельцин	0	0	13	22	126	6	9	14	22	7	21	4	16	0	33	8	4	16	29	4

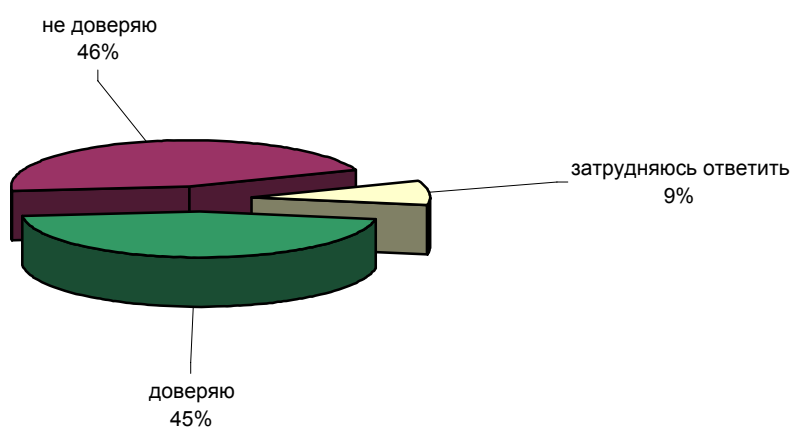
Политические деятели располагаются по убыванию значений суммарного рейтинга их упоминания в телеэфире за последнюю из анализируемых недель. В таблицах приводятся данные только по первым пятнадцати политикам.

Сбережения и займы

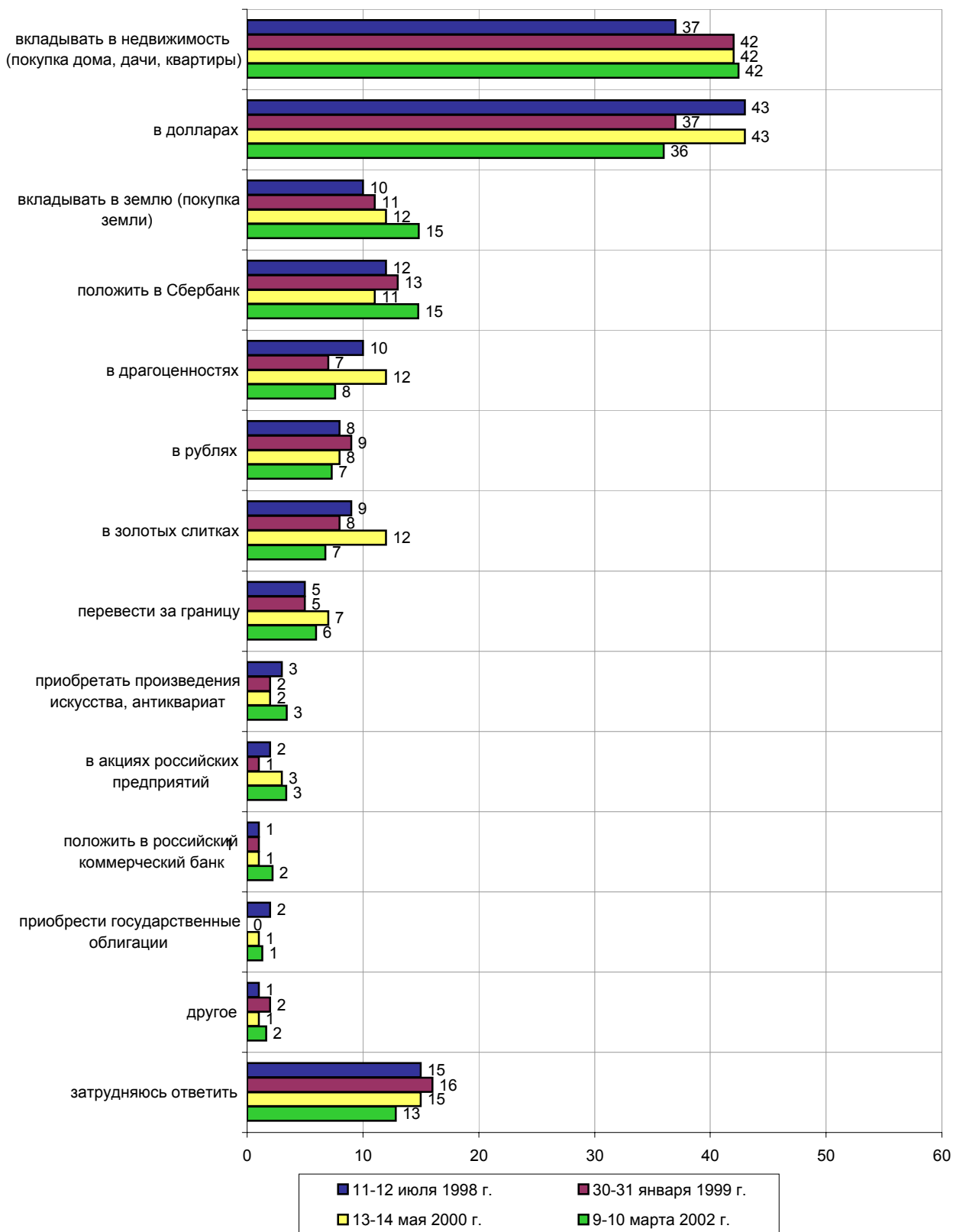
Опрос населения



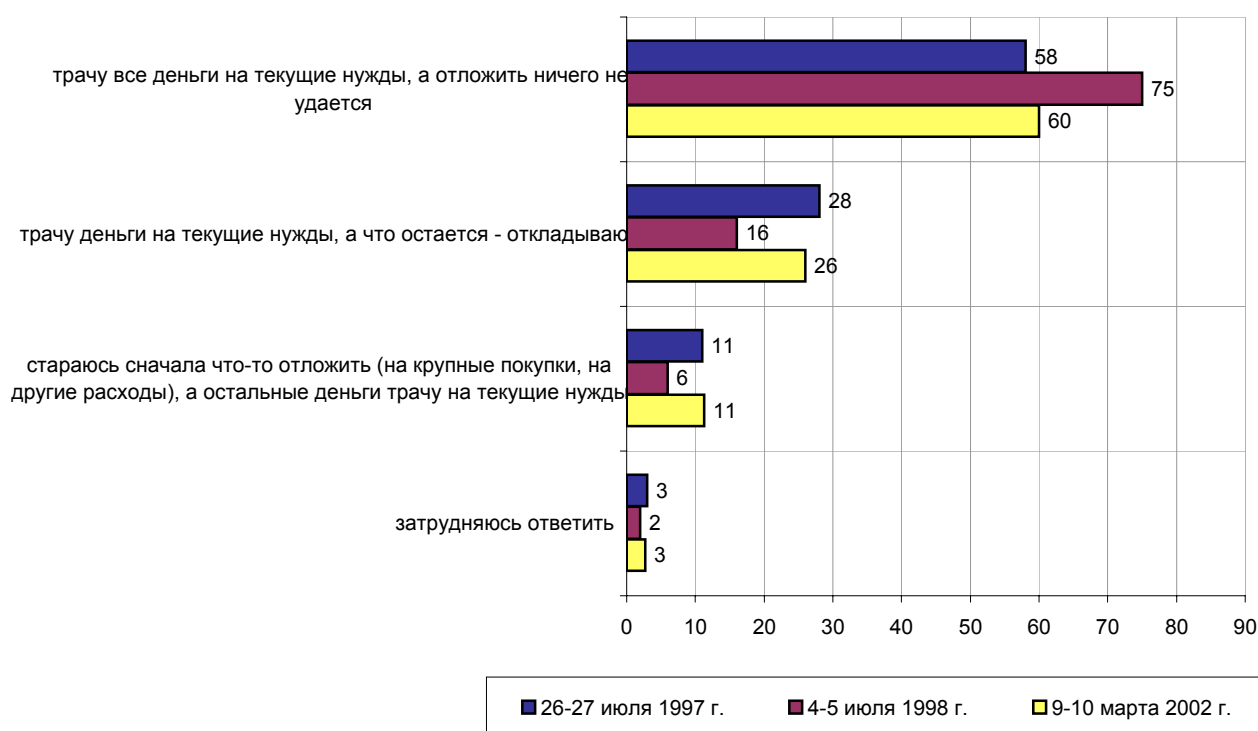
ОДНИ СКЛОННЫ ДОВЕРЯТЬ НАШЕМУ ГОСУДАРСТВУ. ДРУГИЕ СКЛОННЫ НЕ ДОВЕРЯТЬ НАШЕМУ ГОСУДАРСТВУ. А ЛИЧНО ВЫ ДОВЕРЯЕТЕ ИЛИ НЕ ДОВЕРЯЕТЕ НАШЕМУ ГОСУДАРСТВУ?



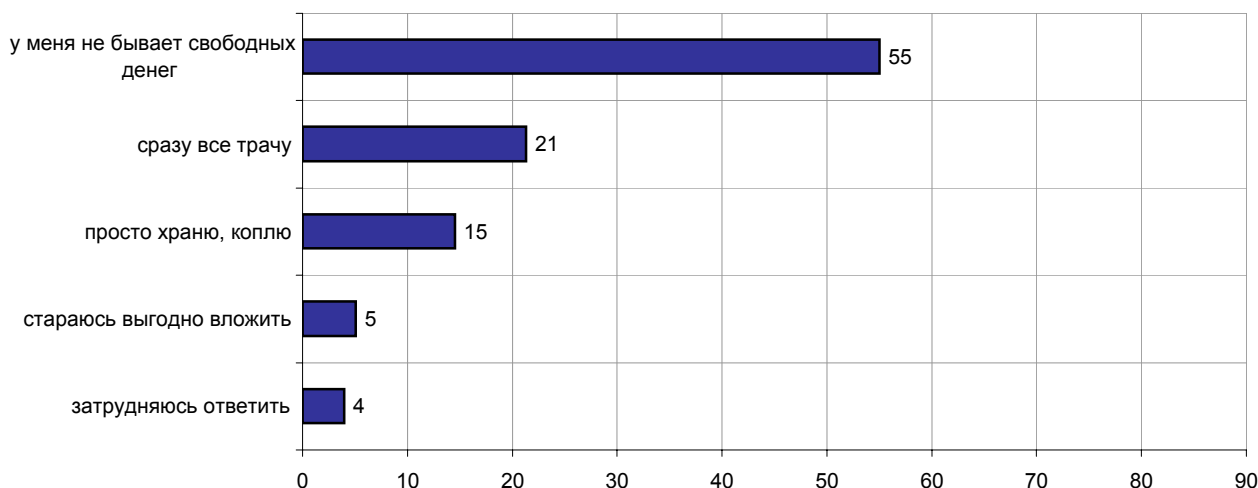
ЕСЛИ БЫ ВАС ПОПРОСИЛИ ДАТЬ СОВЕТ, В КАКОЙ ФОРМЕ НАДЕЖНЕЕ ХРАНИТЬ СВОИ СБЕРЕЖЕНИЯ, ТО ЧТО БЫ ВЫ ОТВЕТИЛИ? (Карточка, не более трех ответов.)



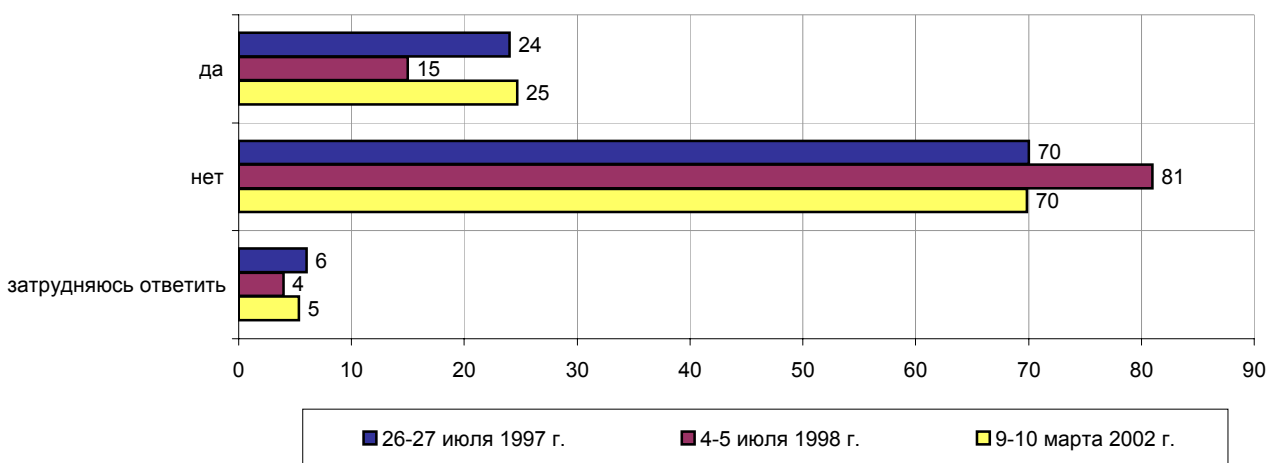
КАК ВЫ (ВАША СЕМЬЯ) ОБЫЧНО РАСПОРЯЖАЕТЕСЬ СВОИМИ ДОХОДАМИ В ПОВСЕДНЕВНОЙ ЖИЗНИ? (Карточка, один ответ)



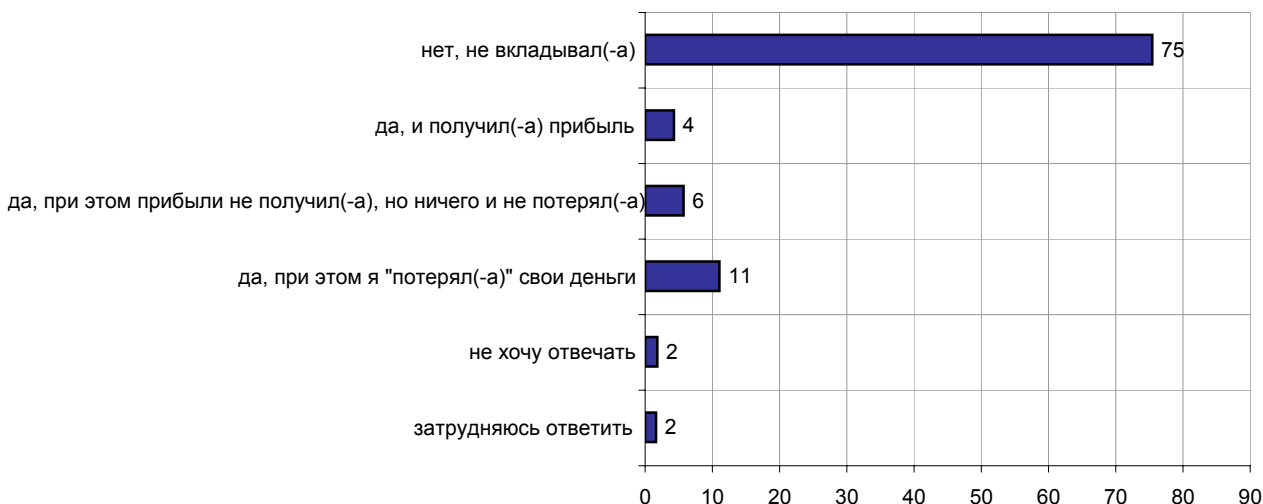
ЛЮДИ ПО-РАЗНОМУ РАСПОРЯЖАЮТСЯ СВОИМИ СВОБОДНЫМИ ДЕНЬГАМИ: ОДНИ СРАЗУ ТРАТЯТ ВСЕ ДЕНЬГИ, ДРУГИЕ ПРОСТО ХРАНЯТ, КОПЯТ ИХ, ТРЕТЬИ СТАРАЮТСЯ ВЫГОДНО ВЛОЖИТЬ. А КАК В ОСНОВНОМ ПОСТУПАЕТЕ ВЫ?



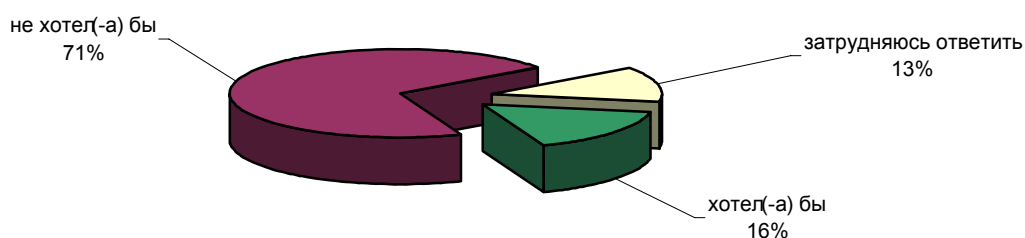
СКАЖИТЕ, ПОЖАЛУЙСТА, В ВАШЕЙ СЕМЬЕ ЕСТЬ СЕЙЧАС СБЕРЕЖЕНИЯ, НАКОПЛЕНИЯ?



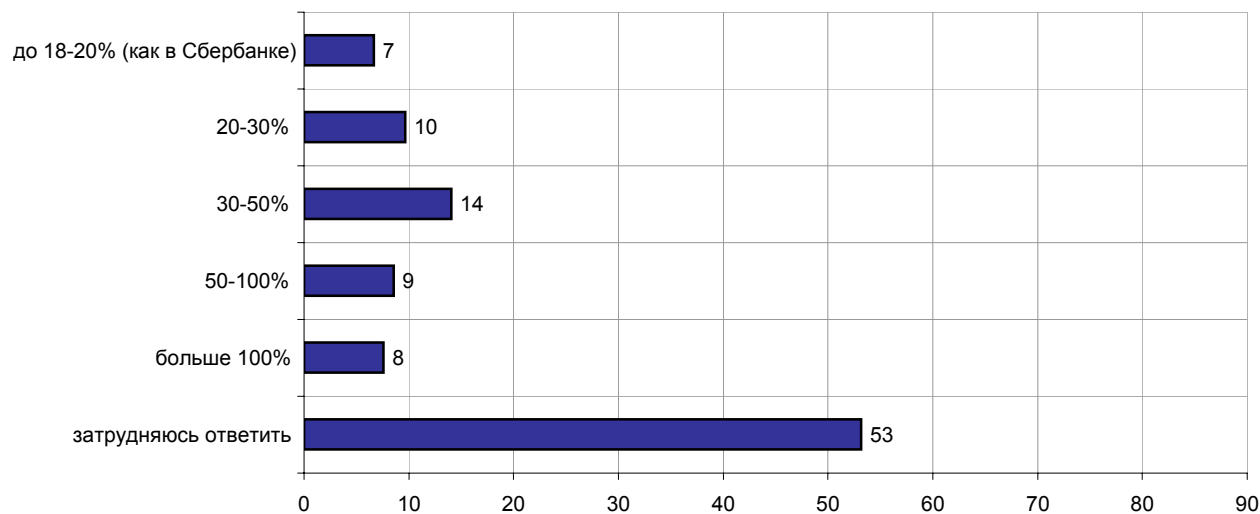
СКАЖИТЕ, ПОЖАЛУЙСТА, ВКЛАДЫВАЛИ ЛИ ВЫ ЗА ПОСЛЕДНИЕ 7-8 ЛЕТ СВОИ ДЕНЬГИ В РАЗЛИЧНЫЕ ФИНАНСОВЫЕ КОМПАНИИ, БАНКИ, ЦЕННЫЕ БУМАГИ? И ЕСЛИ ДА, ТО КАК ВЫ ОЦЕНИВАЕТЕ СВОЙ ОПЫТ ВЛОЖЕНИЯ ДЕНЕГ? (Карточка, один ответ.)



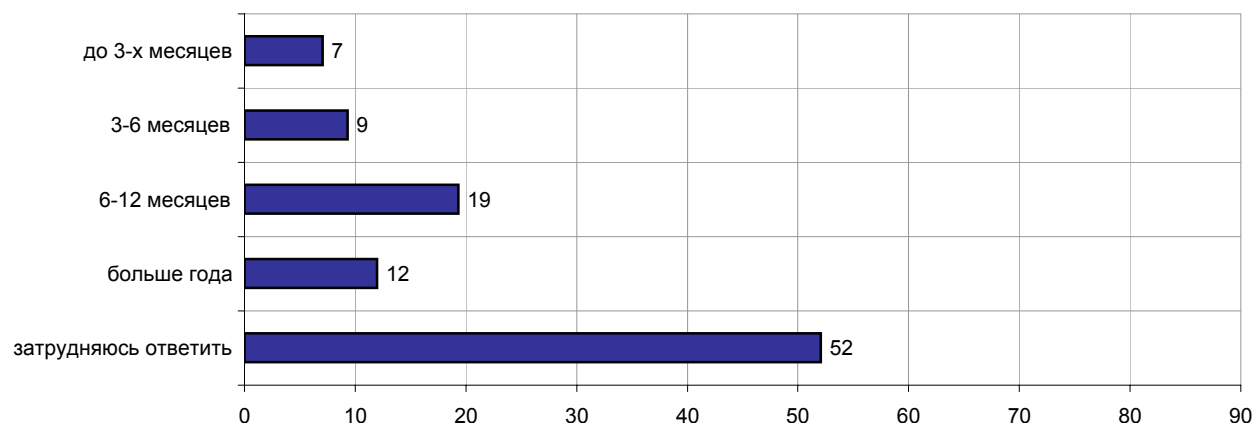
В НАСТОЯЩЕЕ ВРЕМЯ ПРАВИТЕЛЬСТВО РОССИИ ГОТОВИТСЯ ПРОВЕСТИ ВНУТРЕННИЙ ГОСУДАРСТВЕННЫЙ ЗАЙМ, ТО ЕСТЬ РАЗМЕСТИТЬ СРЕДИ НАСЕЛЕНИЯ ОБЛИГАЦИИ, КОТОРЫЕ ГОСУДАРСТВО ОБЯЗУЕТСЯ ВЫКУПИТЬ В ОПРЕДЕЛЕННЫЙ СРОК С ВЫПЛАТОЙ УСТАНОВЛЕННОГО ПРОЦЕНТА. ВЫ БЫ ХОТЕЛИ ИЛИ НЕ ХОТЕЛИ ПРИОБРЕСТИ ОБЛИГАЦИИ ГОСУДАРСТВЕННОГО ЗАЙМА?



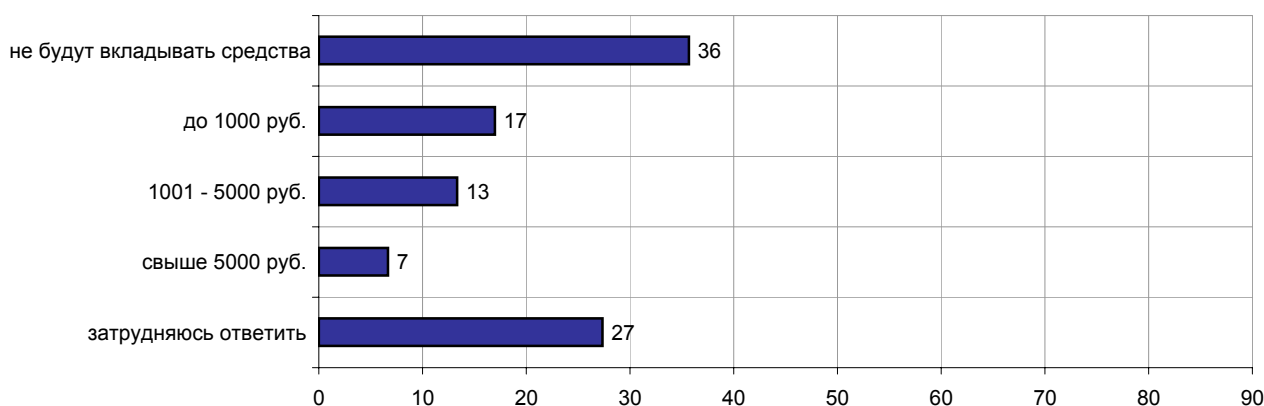
КАКОЙ ГОДОВОЙ ПРОЦЕНТ, НАЧИСЛЯЕМЫЙ НА ВАШИ ДЕНЬГИ (ДОХОДНОСТЬ), ВЫ СЧИТАЕТЕ ПРИЕМЛЕМЫМ ПРИ ПОКУПКЕ ОБЛИГАЦИЙ ГОСУДАРСТВЕННОГО ЗАЙМА?



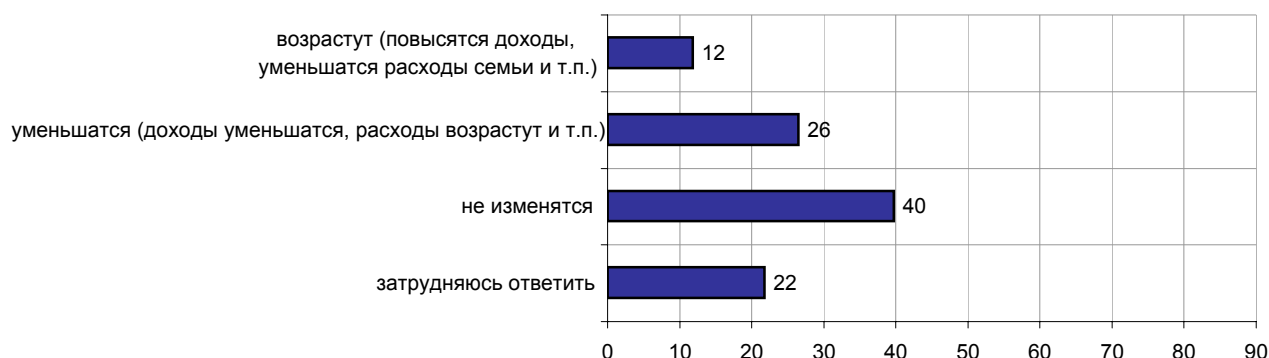
КАКОЙ СРОК ПОГАШЕНИЯ ОБЛИГАЦИЙ ГОСУДАРСТВЕННОГО ЗАЙМА (ВОЗВРАЩЕНИЕ ВАШИХ ДЕНЕГ С ПРОЦЕНТАМИ) ВЫ СЧИТАЕТЕ ПРИЕМЛЕМЫМ ДЛЯ СЕБЯ?



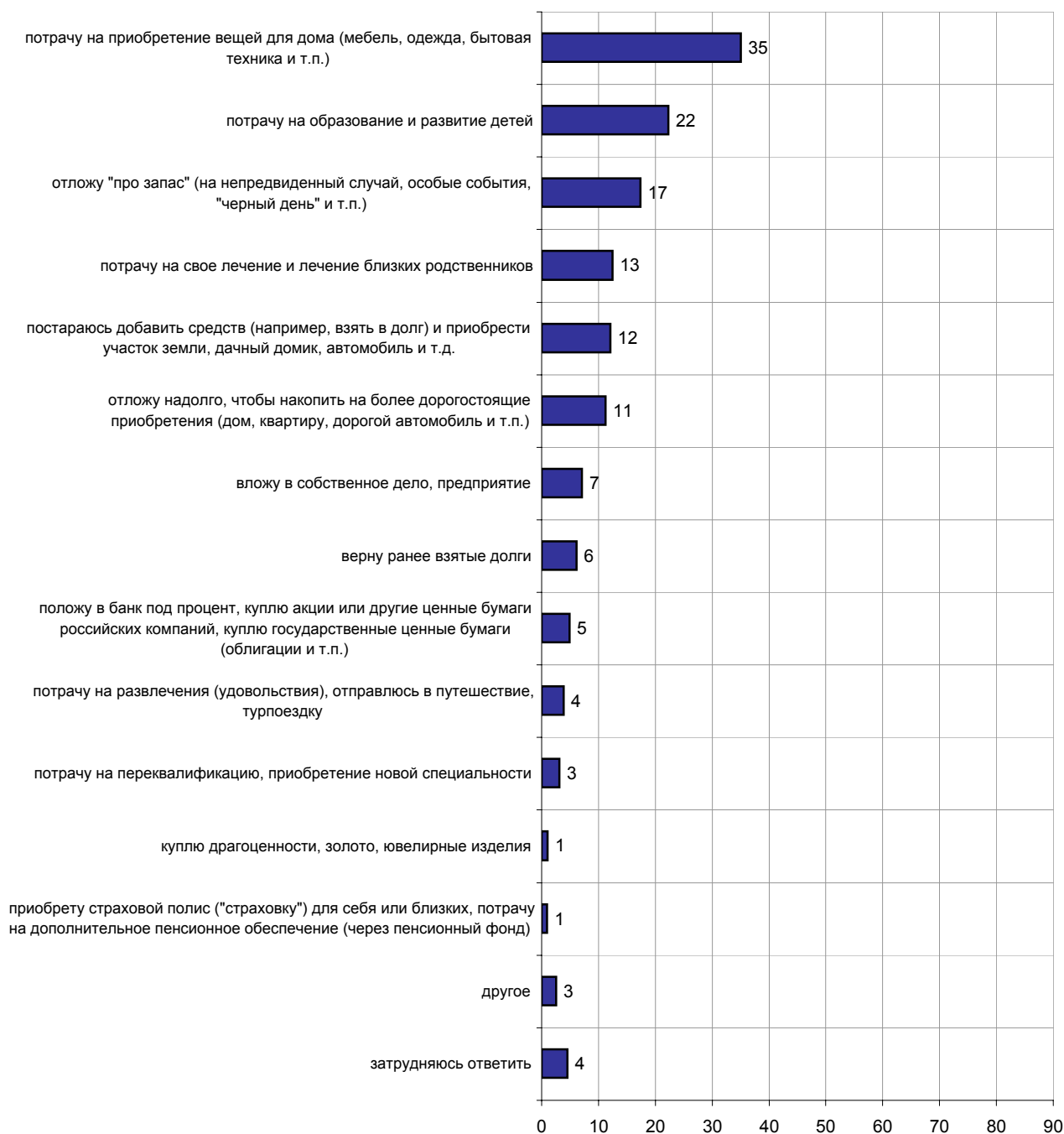
ЕСЛИ БУДУТ ПРИЕМЛЕМЫЕ ДЛЯ ВАС ГОДОВОЙ ПРОЦЕНТ И СРОК ПОГАШЕНИЯ ОБЛИГАЦИЙ ГОСУДАРСТВЕННОГО ЗАЙМА, ТО КАКУЮ ПРИМЕРНО СУММУ ВЫ ПОТРАТИЛИ БЫ НА ПОКУПКУ ЭТИХ ОБЛИГАЦИЙ (В РУБЛЯХ)?



КАК ВЫ ДУМАЕТЕ, В БЛИЖАЙШИЙ ГОД ВАШИ ВОЗМОЖНОСТИ НАКАПЛИВАТЬ И ВКЛАДЫВАТЬ СВОБОДНЫЕ ДЕНЕЖНЫЕ СРЕДСТВА ВОЗРАСТУТ ИЛИ УМЕНЬШАТСЯ?



ПРЕДПОЛОЖИМ, ЧТО ВЫ (ВАША СЕМЬЯ) РАСПОЛАГАЕТЕ ДЕНЕЖНОЙ СУММОЙ В РАЗМЕРЕ 30-35 ТЫС. РУБЛЕЙ. КАК ВЫ СКОРЕЕ ВСЕГО РАСПОРЯДИТЕСЬ ЭТИМИ ДЕНЬГАМИ? (Карточка, не более двух ответов.)



	Россия, все	Голосовали бы за...		Адаптация		Пол		Возраст			Образование				Доход на чл.семьи			Тип населенного пункта				Федеральные округа						Москва, все		Пол		Возраст			
		...Путина	...Зюганова	оптимисты	адаптированные	пессимисты	неадаптированные	пессимисты	мужчины	женщины	18 - 35 лет	36 - 50 лет	старше 50 лет	ниже среднего	среднее общее	среднее специальное	высшее	до 1000 руб.	1000 - 1500 руб.	более 1500 руб.	мегаполисы	большие города	малые города	села	Центральный	Северо-Западный	Южный	Приволжский	Уральский	Сибирский	Дальневосточный	Москва, все	мужчины	женщины	18 - 35 лет
Доли групп (%)	100	51	13	26	30	41	47	53	32	30	38	21	31	35	13	35	35	23	12	18	37	27	25	9	15	22	10	14	5	100	46	54	31	32	37

ОДНИ СКЛОННЫ ДОВЕРЯТЬ НАШЕМУ ГОСУДАРСТВУ. ДРУГИЕ СКЛОННЫ НЕ ДОВЕРЯТЬ НАШЕМУ ГОСУДАРСТВУ. А ЛИЧНО ВЫ ДОВЕРЯЕТЕ ИЛИ НЕ ДОВЕРЯЕТЕ НАШЕМУ ГОСУДАРСТВУ?

доверяю	46	53	42	45	51	42	43	48	39	44	53	62	41	44	35	48	48	39	40	44	41	58	36	47	54	56	36	49	29	34	28	40	28	30	43
не доверяю	46	39	48	46	41	50	48	43	53	46	40	31	49	49	54	42	45	52	52	53	49	31	55	48	35	36	57	39	64	58	66	51	65	61	50
затрудняюсь ответить	9	8	9	9	8	8	8	9	8	10	8	7	10	7	11	10	7	9	8	2	10	11	9	4	10	7	8	12	8	8	6	9	7	9	7

ЕСЛИ БЫ ВАС ПОПРОСИЛИ ДАТЬ СОВЕТ, В КАКОЙ ФОРМЕ НАДЕЖНЕЕ ХРАНИТЬ СВОИ СБЕРЕЖЕНИЯ, ТО ЧТО БЫ ВЫ ОТВЕТИЛИ?
(Карточка, не более трех ответов.)

вкладывать в недвижимость (покупка дома, дачи, квартиры)	42	45	32	52	46	35	40	45	48	52	30	26	43	47	54	41	42	45	49	41	41	42	45	36	40	52	51	32	19	46	44	47	55	52	32
в долларах	36	37	25	37	40	32	35	36	46	40	25	22	39	41	38	34	30	46	45	39	35	29	37	37	37	32	39	27	65	43	43	43	49	52	31
вкладывать в землю (покупка земли)	15	17	10	22	16	10	15	15	21	15	10	7	17	15	21	13	14	19	16	13	15	13	16	10	24	14	13	11	7	20	19	22	30	20	13
положить в Сбербанк	15	15	18	11	17	16	12	17	10	9	22	22	12	12	16	10	20	15	17	12	14	14	18	11	7	19	15	16	3	26	23	28	19	15	41
в драгоценностях	8	8	5	11	7	6	7	8	10	11	3	2	8	10	9	9	6	9	7	5	10	6	7	4	14	7	10	5	5	10	13	7	10	13	7
в рублях	7	7	11	6	5	9	8	6	6	5	10	11	8	6	2	7	8	7	8	6	6	9	7	9	10	6	3	10	5	9	7	12	4	5	17
в золотых слитках	7	7	6	8	4	7	9	5	10	7	4	5	8	7	6	7	5	7	5	4	8	8	6	5	9	8	8	4	8	7	10	4	13	5	3
перевести за границу	6	5	5	8	4	6	6	6	8	8	3	2	5	8	10	6	4	8	6	9	5	4	6	7	3	5	7	9	9	13	15	12	20	18	3
приобретать произведения искусства, антиквариат	3	4	2	6	2	3	4	3	5	4	1	1	4	4	5	2	3	7	7	5	2	1	5	2	2	4	2	1	5	11	15	9	16	13	7
в акциях российских предприятий	3	4	2	5	4	2	5	2	4	4	3	1	4	3	6	2	3	5	3	4	3	4	4	3	5	2	4	2	1	5	8	3	8	6	2
положить в российский коммерческий банк	2	3	2	2	3	2	3	2	3	3	1	1	3	3	1	3	1	3	1	4	1	3	2	1	7	1	1	1	2	2	3	1	5	1	0
приобрести государственные облигации	1	1	1	2	2	1	1	1	2	1	1	0	2	1	2	1	2	1	2	1	2	1	1	0	1	2	2	1	0	1	1	2	2	2	1
другое	2	2	0	1	1	2	1	2	1	1	3	4	1	1	1	1	2	2	0	2	2	1	2	2	0	1	2	4	1	3	4	3	1	4	5
затрудняюсь ответить	13	12	19	6	14	16	12	13	6	8	22	24	11	9	10	15	15	6	13	13	13	14	12	18	15	10	11	16	7	8	5	10	3	6	12

	Россия, все	Голосовали бы за...		Адаптация		Пол		Возраст			Образование				Доход на чл.семьи			Тип населенного пункта				Федеральные округа						Москва, все	Пол		Возраст				
		...Путина	...Зюганова	оптимисты	адаптированные	пессимисты	неадаптированные	пессимисты	мужчины	женщины	18 - 35 лет	36 - 50 лет	старше 50 лет	ниже среднего	среднее общее	среднее специальное	высшее	до 1000 руб.	1000 - 1500 руб.	более 1500 руб.	мегаполисы	большие города	малые города	села	Центральный	Северо-Западный	Южный		Приволжский	Уральский	Сибирский	Дальневосточный	мужчины	женщины	18 - 35 лет
Доли групп (%)	100	51	13	26	30	41	47	53	32	30	38	21	31	35	13	35	35	23	12	18	37	27	25	9	15	22	10	14	5	100	46	54	31	32	37

КАК ВЫ (ВАША СЕМЬЯ) ОБЫЧНО РАСПОРЯЖАЕТЕСЬ СВОИМИ ДОХОДАМИ В ПОВСЕДНЕВНОЙ ЖИЗНИ? (Карточка, один ответ.)

трачу все деньги на текущие нужды, а отложить ничего не удастся	60	58	70	48	52	73	58	62	50	61	67	68	58	58	57	70	61	44	64	55	64	58	59	67	58	60	58	60	60	52	43	59	35	48	70
трачу деньги на текущие нужды, а что остается - откладываю	26	28	17	35	30	17	27	25	30	26	23	20	24	29	32	17	26	39	24	31	22	28	28	23	30	28	19	21	29	33	39	27	39	37	24
стараюсь сначала что-то отложить (на крупные покупки, на другие расходы), а остальные деньги трачу на текущие нужды	11	12	12	15	14	7	11	12	15	12	7	9	14	11	10	10	11	14	9	10	12	12	10	9	8	10	21	12	11	13	15	10	23	13	4
затрудняюсь ответить	3	2	2	2	3	2	4	2	5	1	2	2	4	2	2	3	1	3	3	3	2	3	3	0	3	2	1	6	0	3	2	3	4	2	2

ЛЮДИ ПО-РАЗНОМУ РАСПОРЯЖАЮТСЯ СВОИМИ СВОБОДНЫМИ ДЕНЬГАМИ: ОДНИ СРАЗУ ТРАТЯТ ВСЕ ДЕНЬГИ, ДРУГИЕ ПРОСТО ХРАНЯТ, КОПЯТ ИХ, ТРЕТЬИ СТАРАЮТСЯ ВЫГОДНО ВЛОЖИТЬ. А КАК В ОСНОВНОМ ПОСТУПАЕТЕ ВЫ?

у меня не бывает свободных денег	55	57	62	41	57	64	52	58	44	57	62	65	56	52	48	66	56	40	42	54	57	62	52	57	59	57	61	52	43	42	34	48	25	38	58
сразу все трачу	21	20	24	26	17	22	23	20	25	22	18	16	22	24	20	19	20	24	35	26	17	18	18	25	21	21	21	26	22	21	21	20	26	18	18
просто храню, коплю	15	14	7	19	18	9	14	15	17	12	14	11	14	15	20	8	16	24	13	13	17	11	17	12	12	15	9	14	27	21	24	19	26	24	15
стараюсь выгодно вложить	5	5	4	10	4	3	5	5	7	6	3	3	4	6	8	3	5	9	6	4	5	4	7	2	3	6	9	3	2	8	11	6	11	9	5
затрудняюсь ответить	4	4	4	4	4	3	6	3	7	3	3	4	5	3	4	4	3	3	5	3	3	5	6	3	5	3	1	3	6	8	10	6	11	10	3

СКАЖИТЕ, ПОЖАЛУЙСТА, В ВАШЕЙ СЕМЬЕ ЕСТЬ СЕЙЧАС СБЕРЕЖЕНИЯ, НАКОПЛЕНИЯ?

да	25	23	21	33	28	18	24	25	24	22	28	25	21	23	36	18	25	38	17	24	26	25	29	19	26	25	20	21	29	32	37	28	39	28	30
нет	70	71	75	60	67	79	69	71	67	76	68	73	71	71	60	77	72	54	73	72	68	71	66	76	67	72	74	72	65	61	54	67	50	65	66
затрудняюсь ответить	5	6	4	6	5	3	6	4	9	3	4	2	8	5	4	5	3	8	10	5	5	4	5	5	7	3	5	7	7	9	5	11	7	3	

	Россия, все	Голосовали бы за...		Адаптация		Пол		Возраст			Образование				Доход на чл.семьи			Тип населенного пункта				Федеральные округа						Москва, все	Пол		Возраст				
		...Путина	...Зюганова	оптимисты	адаптированные	пессимисты	неадаптированные	мужчины	женщины	18 - 35 лет	36 - 50 лет	старше 50 лет	ниже среднего	среднее общее	среднее специальное	высшее	до 1000 руб.	1000 - 1500 руб.	более 1500 руб.	мегаполисы	большие города	малые города	села	Центральный	Северо-Западный	Южный	Приволжский		Уральский	Сибирский	Дальневосточный	мужчины	женщины	18 - 35 лет	36 - 50 лет
Доли групп (%)	100	51	13	26	30	41	47	53	32	30	38	21	31	35	13	35	35	23	12	18	37	27	25	9	15	22	10	14	5	100	46	54	31	32	37

СКАЖИТЕ, ПОЖАЛУЙСТА, ВКЛАДЫВАЛИ ЛИ ВЫ ЗА ПОСЛЕДНИЕ 7-8 ЛЕТ СВОИ ДЕНЬГИ В РАЗЛИЧНЫЕ ФИНАНСОВЫЕ КОМПАНИИ, БАНКИ, ЦЕННЫЕ БУМАГИ? И ЕСЛИ ДА, ТО КАК ВЫ ОЦЕНИВАЕТЕ СВОЙ ОПЫТ ВЛОЖЕНИЯ ДЕНЕГ? (Карточка, один ответ.)

нет, не вкладывал(-а)	75	77	70	75	76	76	76	75	79	81	68	72	80	74	73	82	71	69	73	67	76	83	71	73	84	77	72	76	72	73	72	73	75	75	68
да, и получил(-а) прибыль	4	4	6	7	3	3	4	5	5	3	5	5	3	5	4	3	4	7	4	6	4	3	4	4	2	5	7	4	7	5	4	6	6	5	5
да, при этом прибыли не получил(-а), но ничего и не потерял(-а)	6	6	5	5	5	7	5	6	5	6	6	5	4	7	7	4	7	7	6	8	6	4	8	5	3	6	7	3	13	8	8	8	9	7	8
да, при этом я "потерял(-а)" свои деньги	11	10	15	9	13	11	11	11	6	9	17	12	9	11	15	7	14	14	11	17	10	7	17	16	5	8	11	10	6	13	13	13	7	13	19
не хочу отвечать	2	1	1	3	1	2	2	2	2	1	3	3	2	2	0	3	1	1	2	1	2	3	0	2	4	2	2	3	1	1	1	1	1	0	0
затрудняюсь ответить	2	2	2	1	1	2	2	1	3	0	2	2	2	2	1	2	1	1	5	0	2	0	1	0	2	2	2	4	1	1	2	0	2	0	1

В НАСТОЯЩЕЕ ВРЕМЯ ПРАВИТЕЛЬСТВО РОССИИ ГОТОВИТСЯ ПРОВЕСТИ ВНУТРЕННИЙ ГОСУДАРСТВЕННЫЙ ЗАЙМ, ТО ЕСТЬ РАЗМЕСТИТЬ СРЕДИ НАСЕЛЕНИЯ ОБЛИГАЦИИ, КОТОРЫЕ ГОСУДАРСТВО ОБЯЗУЕТСЯ ВЫКУПИТЬ В ОПРЕДЕЛЕННЫЙ СРОК С ВЫПЛАТОЙ УСТАНОВЛЕННОГО ПРОЦЕНТА. ВЫ БЫ ХОТЕЛИ ИЛИ НЕ ХОТЕЛИ ПРИОБРЕСТИ ОБЛИГАЦИИ ГОСУДАРСТВЕННОГО ЗАЙМА?

хотел(-а) бы	16	19	16	19	16	15	15	17	20	16	14	15	18	16	16	16	18	18	12	18	17	17	13	20	26	14	12	17	16	10	9	11	10	9	10
не хотел(-а) бы	71	68	74	66	73	74	72	70	62	74	76	71	66	73	78	68	70	73	80	73	68	67	77	72	60	71	77	69	62	84	84	84	80	84	86
затрудняюсь ответить	13	13	11	15	10	11	13	13	18	10	10	14	16	11	6	16	12	9	8	9	15	15	10	8	14	15	11	14	23	6	7	6	9	6	4

КАКОЙ ГОДОВОЙ ПРОЦЕНТ, НАЧИСЛЯЕМЫЙ НА ВАШИ ДЕНЬГИ (ДОХОДНОСТЬ), ВЫ СЧИТАЕТЕ ПРИЕМЛЕМЫМ ПРИ ПОКУПКЕ ОБЛИГАЦИЙ ГОСУДАРСТВЕННОГО ЗАЙМА?

до 18-20% (как в Сбербанке)	7	7	8	9	5	7	8	5	6	9	6	4	6	8	8	7	5	9	12	4	4	8	8	2	5	8	5	7	8	12	16	9	16	12	8
20-30%	10	10	9	12	11	8	10	10	10	10	9	6	8	11	15	8	10	13	13	12	7	8	10	13	11	9	13	7	3	19	20	18	16	21	19
30-50%	14	17	16	13	15	14	15	13	15	15	12	15	14	13	15	14	13	17	6	11	19	15	12	24	19	9	19	10	13	9	9	9	11	8	8
50-100%	9	9	5	10	7	9	8	9	12	10	5	6	11	9	5	10	10	5	6	7	10	9	4	8	11	9	8	9	24	2	1	3	3	3	2
больше 100%	8	6	8	7	7	9	8	7	9	10	4	4	9	7	9	10	7	6	7	8	8	8	5	2	14	7	13	8	9	2	2	2	3	3	1
затрудняюсь ответить	53	52	54	49	55	53	51	55	47	46	64	64	51	52	46	51	54	50	56	57	51	51	62	51	40	56	43	59	42	56	51	60	52	52	63

	Россия, все	Голосовали бы за...		Адаптация		Пол		Возраст			Образование				Доход на чл.семьи			Тип населенного пункта				Федеральные округа							Москва, все	Пол		Возраст			
		...Путина	...Зюганова	оптимисты	адаптированные	пессимисты	неадаптированные	пессимисты	мужчины	женщины	18 - 35 лет	36 - 50 лет	старше 50 лет	ниже среднего	среднее общее	среднее специальное	высшее	до 1000 руб.	1000 - 1500 руб.	более 1500 руб.	мегаполисы	большие города	малые города	села	Центральный	Северо-Западный	Южный	Приволжский		Уральский	Сибирский	Дальневосточный	мужчины	женщины	18 - 35 лет
Доли групп (%)	100	51	13	26	30	41	47	53	32	30	38	21	31	35	13	35	35	23	12	18	37	27	25	9	15	22	10	14	5	100	46	54	31	32	37

КАКОЙ СРОК ПОГАШЕНИЯ ОБЛИГАЦИЙ ГОСУДАРСТВЕННОГО ЗАЙМА (ВОЗВРАЩЕНИЕ ВАШИХ ДЕНЕГ С ПРОЦЕНТАМИ) ВЫ СЧИТАЕТЕ ПРИЕМЛЕМЫМ ДЛЯ СЕБЯ?

до 3-х месяцев	7	6	7	9	5	7	7	8	9	7	6	4	9	7	7	9	7	5	9	3	9	6	5	7	7	5	19	7	6	4	4	4	2	3	6
3-6 месяцев	9	11	4	10	11	7	9	9	11	12	6	6	10	9	12	10	8	11	12	8	10	8	7	11	14	10	15	6	3	6	7	5	7	8	3
6-12 месяцев	19	21	17	21	19	19	19	19	22	20	17	18	19	19	22	16	22	23	20	18	18	22	18	22	28	17	15	11	42	18	22	15	21	22	13
больше года	12	13	10	13	12	12	13	11	11	16	10	9	12	12	16	14	11	13	12	14	10	12	8	13	10	14	10	19	6	17	17	17	23	15	14
затрудняюсь ответить	52	49	62	46	52	54	52	52	47	45	61	62	50	52	41	50	53	47	47	56	51	52	62	47	41	53	41	57	43	55	51	58	46	53	64

ЕСЛИ БУДУТ ПРИЕМЛЕМЫЕ ДЛЯ ВАС ГОДОВОЙ ПРОЦЕНТ И СРОК ПОГАШЕНИЯ ОБЛИГАЦИЙ ГОСУДАРСТВЕННОГО ЗАЙМА, ТО КАКУЮ ПРИМЕРНО СУММУ ВЫ ПОТРАТИЛИ БЫ НА ПОКУПКУ ЭТИХ ОБЛИГАЦИЙ (В РУБЛЯХ)?

не будут вкладывать средства	36	32	39	32	32	41	35	36	31	33	41	36	37	34	35	39	33	33	55	28	30	39	34	28	31	35	33	37	80	40	36	43	33	41	45
до 1000 руб.	17	16	23	14	18	18	16	18	15	19	17	22	16	16	15	20	19	14	12	18	18	20	12	15	13	19	33	22	7	8	6	10	6	6	10
1001 - 5000 руб.	13	15	13	18	12	11	13	14	17	12	11	13	13	15	10	12	14	18	12	13	14	14	10	14	16	17	10	14	10	10	10	9	12	10	8
свыше 5000 руб.	7	8	4	12	7	4	9	5	9	9	3	4	6	8	10	3	8	11	2	16	4	5	4	21	9	5	5	4	3	11	14	8	15	13	5
Нет ответа	27	29	21	25	31	26	28	27	28	26	27	26	28	26	31	26	26	24	18	26	34	22	40	23	31	24	19	24	1	32	34	31	34	31	33

КАК ВЫ ДУМАЕТЕ, В БЛИЖАЙШИЙ ГОД ВАШИ ВОЗМОЖНОСТИ НАКАПЛИВАТЬ И ВКЛАДЫВАТЬ СВОБОДНЫЕ ДЕНЕЖНЫЕ СРЕДСТВА ВОЗРАСТУТ ИЛИ УМЕНЬШАТСЯ?

возрастут (повысятся доходы, уменьшатся расходы семьи и т.п.)	12	12	8	28	6	6	13	11	22	11	4	5	13	14	13	9	9	19	9	19	9	10	12	11	15	13	6	11	11	17	19	16	36	11	7
уменьшатся (доходы уменьшатся, расходы возрастут и т.п.)	26	22	35	18	28	32	25	27	17	31	31	27	26	25	29	27	32	21	35	30	23	26	20	25	31	31	31	25	26	22	21	24	12	28	26
не изменятся	40	43	39	32	44	42	37	42	34	36	47	47	38	37	39	41	41	40	32	37	40	44	46	46	45	32	43	32	28	41	38	42	31	37	52
затрудняюсь ответить	22	22	18	22	21	20	25	19	26	21	19	20	22	24	17	23	18	21	24	14	27	19	21	17	10	24	20	31	35	20	21	18	21	23	15

	Россия, все	Голосовали бы за...		Адаптация		Пол		Возраст			Образование				Доход на чл.семьи			Тип населенного пункта				Федеральные округа							Пол		Возраст				
		...Путина	...Зюганова	оптимисты	адаптированные пессимисты	неадаптированные пессимисты	мужчины	женщины	18 - 35 лет	36 - 50 лет	старше 50 лет	ниже среднего	среднее общее	среднее специальное	высшее	до 1000 руб.	1000 - 1500 руб.	более 1500 руб.	мегаполисы	большие города	малые города	села	Центральный	Северо-Западный	Южный	Приволжский	Уральский	Сибирский	Дальневосточный	Москва, все	мужчины	женщины	18 - 35 лет	36 - 50 лет	старше 50 лет
Доли групп (%)	100	51	13	26	30	41	47	53	32	30	38	21	31	35	13	35	35	23	12	18	37	27	25	9	15	22	10	14	5	100	46	54	31	32	37

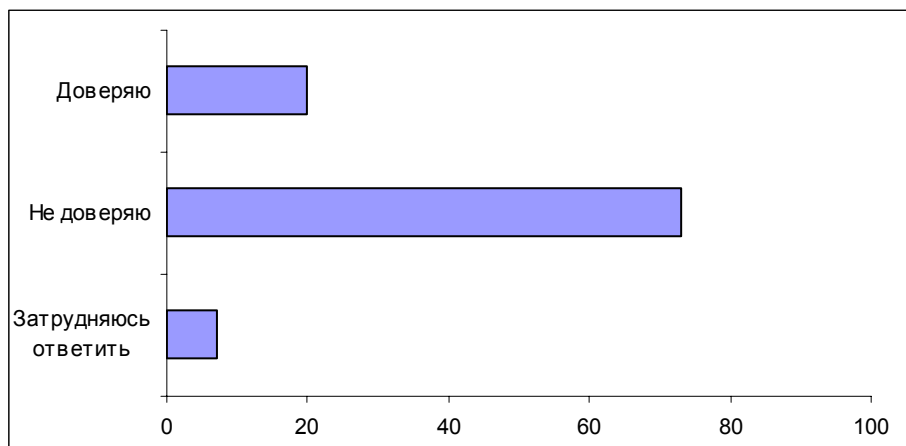
ПРЕДПОЛОЖИМ, ЧТО ВЫ (ВАША СЕМЬЯ) РАСПОЛАГАЕТЕ ДЕНЕЖНОЙ СУММОЙ В РАЗМЕРЕ 30-35 ТЫС. РУБЛЕЙ. КАК ВЫ СКОРЕЕ ВСЕГО РАСПОРЯДИТЕСЬ ЭТИМИ ДЕНЬГАМИ? (Карточка, не более двух ответов.)

потрачу на приобретение вещей для дома (мебель, одежда, бытовая техника и т.п.)	35	36	31	34	36	35	35	35	40	39	28	29	37	36	36	33	33	38	42	43	33	30	40	39	26	33	38	34	37	35	38	33	43	44	22
потрачу на образование и развитие детей	22	23	22	24	24	20	22	22	19	30	19	20	20	23	28	23	22	23	16	22	24	23	23	24	22	24	15	21	22	22	18	26	21	26	20
отложу "про запас" (на непредвиденный случай, особые события, "черный день" и т.п.)	17	18	21	10	19	20	16	19	9	15	27	27	16	14	13	16	21	16	21	15	13	24	18	16	16	22	10	15	20	17	12	21	5	12	31
потрачу на свое лечение и лечение близких родственников	13	11	22	6	14	15	12	13	7	11	19	20	10	10	13	10	14	15	11	10	14	13	16	15	9	12	8	11	16	13	8	16	7	8	21
постараюсь добавить средств (например, взять в долг) и приобрести участок земли, дачный домик, автомобиль и т.д.	12	14	5	16	13	9	12	12	16	15	7	6	15	14	10	12	10	14	13	10	14	10	10	6	18	15	16	8	7	17	21	14	20	19	12
отложу надолго, чтобы накопить на более дорогостоящие приобретения (дом, квартиру, дорогой автомобиль и т.п.)	11	11	7	15	9	10	10	13	16	11	7	5	13	12	16	13	10	11	9	9	13	12	10	11	15	12	12	11	2	10	9	11	15	10	7
вложу в собственное дело, предприятие	7	8	4	16	4	4	8	6	14	7	1	3	9	8	8	8	5	8	6	6	7	9	6	6	14	7	9	3	3	6	8	5	14	5	1
верну ранее взятые долги	6	6	9	4	6	8	7	6	6	8	5	4	9	6	4	9	5	3	4	6	6	7	6	5	6	6	3	5	20	7	7	8	10	10	3
положу в банк под процент, куплю акции или другие ценные бумаги российских компаний, куплю государственные ценные бумаги (облигации и т.п.)	5	4	6	7	5	4	6	4	8	2	5	5	5	5	5	4	5	6	3	5	6	3	4	6	4	7	4	7	0	8	8	8	8	7	9
потрачу на развлечения (удовольствия), отправлюсь в путешествие, турпоездку	4	3	0	6	4	3	5	3	6	3	2	2	4	3	7	3	4	6	5	6	4	1	5	2	3	3	8	3	5	9	11	7	12	9	6

	Россия, все	Голосовали бы за...		Адаптация			Пол		Возраст			Образование				Доход на чл.семьи			Тип населенного пункта				Федеральные округа							Москва, все	Пол		Возраст		
		...Путин	...Зюганов	оптимисты	адаптированные	пессимисты	неадаптированные	пессимисты	мужчины	женщины	18 - 35 лет	36 - 50 лет	старше 50 лет	ниже среднего	среднее общее	среднее специальное	высшее	до 1000 руб.	1000 - 1500 руб.	более 1500 руб.	мегаполисы	большие города	малые города	села	Центральный	Северо-Западный	Южный	Приволжский	Уральский		Сибирский	Дальневосточный	мужчины	женщины	18 - 35 лет
Доли групп (%)	100	51	13	26	30	41	47	53	32	30	38	21	31	35	13	35	35	23	12	18	37	27	25	9	15	22	10	14	5	100	46	54	31	32	37
потрачу на переквалификацию, приобретение новой специальности	3	4	0	6	2	2	2	4	6	4	0	0	3	4	5	3	2	5	5	4	2	3	2	3	5	4	1	4	3	3	3	3	7	3	0
куплю драгоценности, золото, ювелирные изделия	1	1	1	2	1	1	1	1	2	0	1	0	1	1	1	1	2	1	0	1	1	1	1	0	2	1	0	3	0	1	1	1	3	0	0
приобрету страховую полис ("страховку") для себя или близких, потрачу на дополнительное пенсионное обеспечение (через пенсионный фонд)	1	1	0	1	1	1	1	1	0	1	1	0	1	1	2	1	1	0	1	0	1	2	1	0	1	1	1	1	0	2	2	2	2	2	3
другое	3	3	2	0	4	3	2	3	1	2	5	4	2	2	2	2	4	2	4	5	1	2	3	2	1	1	3	4	5	3	3	3	1	3	5
затрудняюсь ответить	4	4	5	2	5	6	4	5	2	2	8	7	4	4	4	6	4	3	3	5	4	6	5	2	5	2	5	9	2	5	5	5	2	3	9

Опрос экспертов

Вопрос: Одни склонны доверять нашему государству. Другие склонны не доверять нашему государству. А лично Вы доверяете или не доверяете нашему государству?

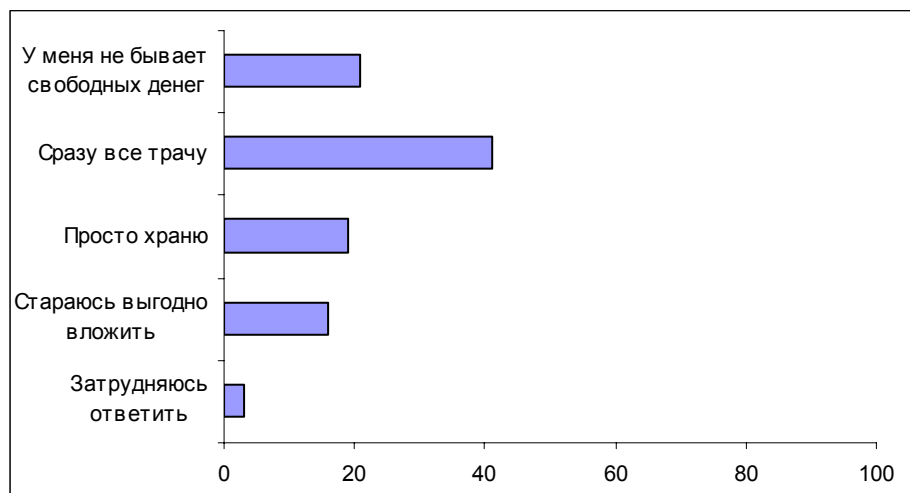


Вопрос: Как Вы (Ваша семья) обычно распоряжаетесь своими доходами в повседневной жизни:

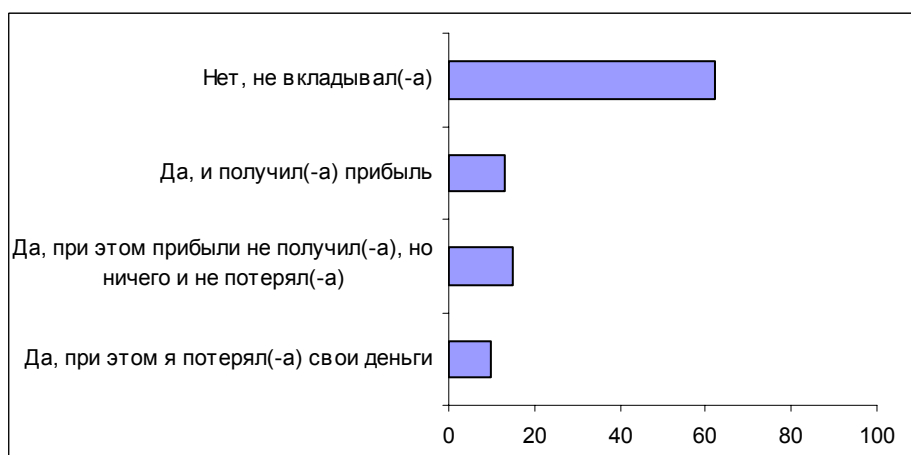
- стараетесь сначала что-то отложить (на крупные покупки, на другие расходы), а остальные деньги тратите на текущие нужды;
- сперва тратите деньги на текущие нужды, а что остается – откладываете;
- или же тратите все деньги на текущие нужды, а отложить ничего не удастся?



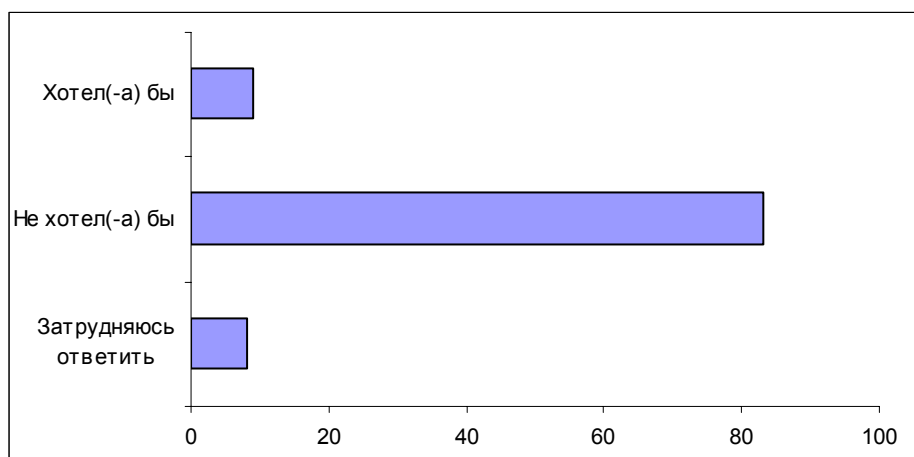
Вопрос: Люди по-разному распоряжаются своими свободными деньгами: одни сразу тратят все деньги, другие просто копят их, третьи стараются выгодно вложить. А как в основном поступаете Вы?



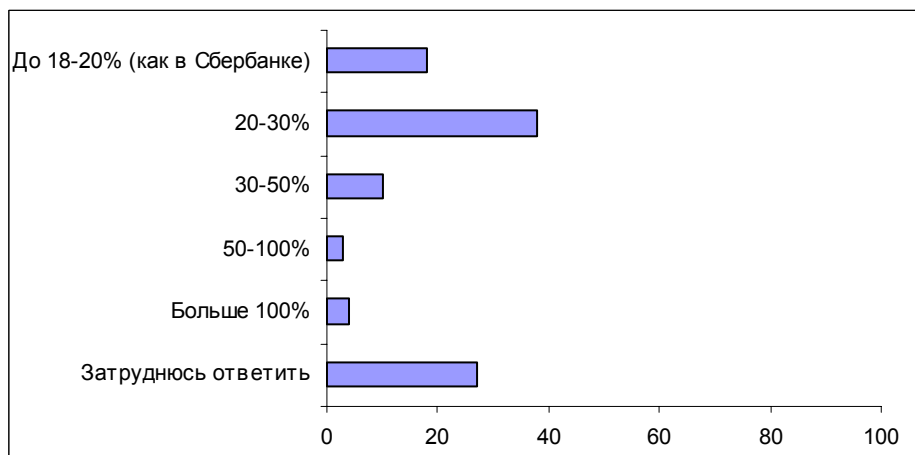
Вопрос: Скажите, пожалуйста, вкладывали ли Вы за последние 7-8 лет свои деньги в различные финансовые компании, банки, ценные бумаги? И если да, то как Вы оцениваете свой опыт вложения денег: Вы получили прибыль, или прибыли не получили, но ничего и не потеряли, или же при этом Вы потеряли свои деньги?



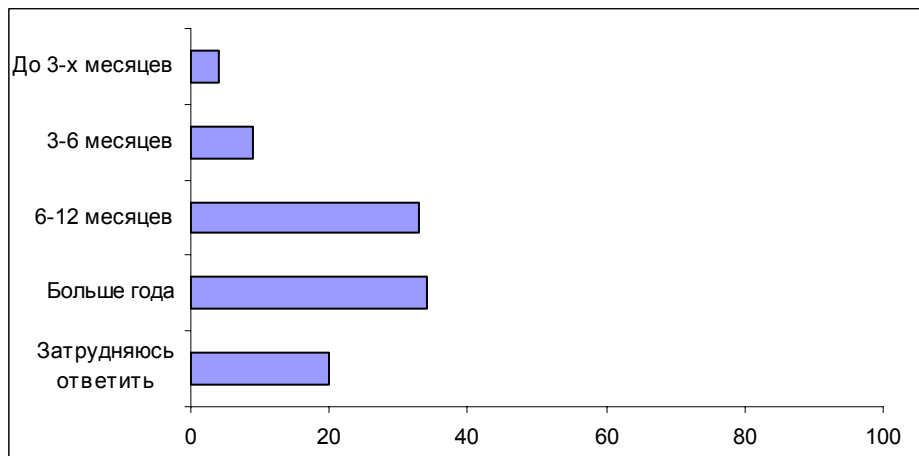
Вопрос: В настоящее время правительство России готовится провести внутренний государственный займ, то есть разместить среди населения облигации, которые государство обязуется выкупить в определенный срок с выплатой установленного процента. Вы бы хотели или не хотели приобрести облигации государственного займа?



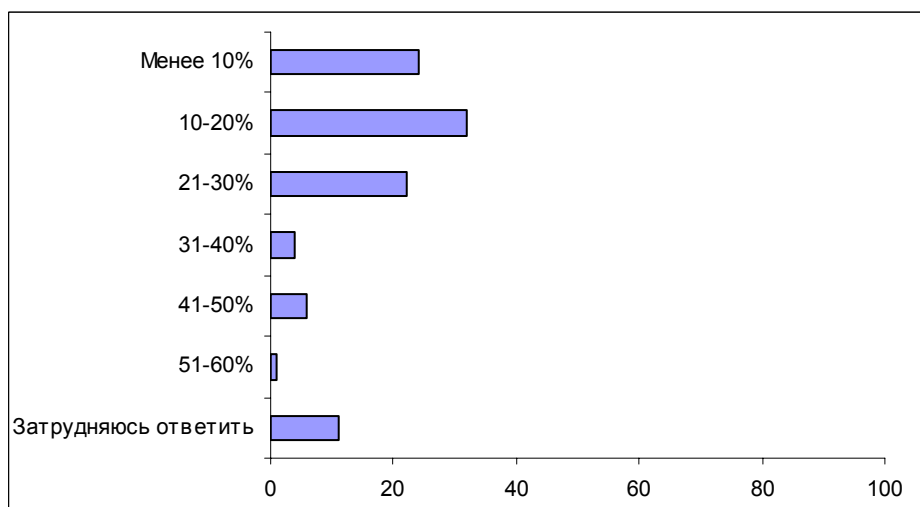
Вопрос: Какой годовой процент, начисляемый на Ваши деньги (доходность), Вы считаете приемлемым при покупке облигаций государственного займа?



Вопрос: Какой срок погашения облигаций государственного займа (возвращение Ваших денег с процентами) Вы считаете приемлемым для себя?



Вопрос: Как Вы думаете, какая доля россиян ответит, что они хотели бы приобрести облигации государственного займа? Попробуйте оценить эту долю в процентах.



Комментарии**И. Климов****Внутренний займ: азартная игра или фундамент для партнерства гражданина с государством**

Тема внутреннего государственного займа сегодня не относится в России к числу актуальных. Это означает, что отношение людей к данной проблеме строится на интуиции, определяется ассоциативным и интерпретативным рядом, возникающим при обсуждении тематической связки: мои доходы – накопления – государство.

Четверть опрошенных (25%) заявили, что у них есть некоторые сбережения. При этом несколько больше трети респондентов (37%) так или иначе стараются реализовать накопительную стратегию в отношении собственных доходов. Примерно две трети участников опроса (60%) сказали, что все деньги у них уходят на текущие нужды и отложить ничего не удастся. С определенным оптимизмом смотрят в будущее лишь около 12% россиян: они предполагают, что в ближайший год их возможности накапливать и вкладывать свободные деньги возрастет. Существенно больше тех, кто не предполагает каких-либо принципиальных изменений (40%), и тех, кто ожидает ухудшения своего финансового положения (25%).

Если накопительные стратегии, судя по ответам респондентов, сегодня мало распространены, то еще меньше людей более или менее позитивно оценивают свой опыт сохранения сбережений: только 10% сказали, что они получили некоторую прибыль или хотя бы ничего не потеряли в результате вкладывания средств. Поэтому неудивительно, что только 16% участников массового опроса выразили желание приобрести государственные облигации. На деле между декларированным желанием и реальными поступками существует значительный разрыв, и готовность к каким-то практическим шагам относительно общей установки оказывается в три – четыре раза меньшей.

Впрочем, следует иметь в виду, что круг потенциальных покупателей государственных облигаций было бы опрометчиво ограничивать теми 16% респондентов, которые сразу продемонстрировали заинтересованность в их приобретении. Когда участников массового опроса спрашивают о том, какую доходность и какой срок погашения облигаций они сочли бы приемлемыми для себя, в такое обсуждение охотно включаются многие. И доля респондентов, продолжающих утверждать, что не приобрели бы облигации займа ни при каких условиях, сокращает-

ся до 36%. Следовательно, изначальный отказ от их покупки во многих случаях свидетельствует не столько о твердой позиции, сколько о первой, почти рефлексивной реакции потенциального покупателя на неожиданное и выглядящее сомнительным предложение. Реальное же поведение будет определяться контекстом, существенные черты которого зависят от государства.

Отношение к государству как к главному социальному партнеру в значительной степени определяет отношение людей к его проектам и действиям. Соотношение доверяющих и недоверяющих государству среди участников опроса составило один к одному: 46% и 46%. Именно доверие/недоверие в значительной степени оказывает влияние на готовность людей участвовать в программе внутреннего государственного займа:

Вопрос: "Одни склонны доверять нашему государству. Другие склонны не доверять нашему государству. А лично Вы доверяете или не доверяете нашему государству?"

	Все	О наличии сбережений...			О приобретении облигаций			О количестве вложения			Возможности накапливать через год...				
		есть	нет	з/о	хотел(-а) бы	не хотел(-а) бы	з/о	не будут вкладывать	до 1000 руб.	1001 – 5000 руб.	свыше 5000 руб.	возрастут	...уменьшатся	...не изменятся	з/о
<i>Доли групп, %</i>	100	25	70	5	16	71	13	36	17	13	7	12	26	40	22
Доверяю	46	55	43	<u>31</u>	66	<u>39</u>	56	<u>40</u>	47	59	49	53	44	48	<u>38</u>
Не доверяю	46	<u>37</u>	49	50	<u>28</u>	53	<u>29</u>	50	44	<u>33</u>	45	<u>41</u>	49	45	48
Затрудняюсь ответить	9	8	8	19	6	8	14	10	9	7	5	6	7	7	14

Из таблицы видно, что доверяющие государству – это в целом более благополучные, более адаптированные люди, они же в значительной степени более расположены к участию в проекте внутреннего займа. Вместе с тем, в каждой типологической группе, объединяющей "отказников" ("нет сбережений", "не хотят приобретать облигации займа", "не будут вкладывать", "возможности накапливать уменьшатся"), доверяющие государству составляют примерно 40%. Это означает, что доверие/недоверие государству является фактором, оказывающим заметное влияние на установки людей относительно совместных с этим социальным институтом финансовых проектов, но все же – не определяющим. Можно предположить, что свой "вес" имеют и цели, ради которых люди производят накопления, а также выгодность и безопасность размещения свободных средств. Вместе с тем, вокруг сюжета внутреннего государственного займа возникает целый комплекс ассоциаций, тем и суждений, и их роль и влияние также представляются немаловажными, поскольку они образуют "интерпретативную сеть", смысловую "разметку" проблемы. И здесь есть резон обратиться к материалам дискуссионных фокус-групп.

В групповых обсуждениях темы внутреннего государственного займа возникали несколько интерпретативных комплексов. **Первый** – и безусловно лидирующий – это возможность или невозможность доверить государству то, с чем связаны сегодняшние самые болезненные переживания людей. Доверие или недоверие определяется, с одной стороны, представлениями о том, **кто** есть "государство", с кем нужно вести дела, под чью ответственность будут выстраиваться взаимные договоренности и обязательства.

- *"Для нас государство – это чиновники или люди, которые работают в государственных структурах. Те же менты, чиновники, налоговые инспектора, судебные приставы. Непосредственно ты соприкасаешься с государством в роли как раз этих людей. Я, честно говоря, очень много пообщался с чиновниками, даже для своего возраста. В фильме «Гений» Абдулов говорит, что с этим государством в азартные игры играть невозможно, – обязательно обманет. Неважно, вывеска какая; банкам государственным нельзя доверять, этому государству нельзя доверять"* (ДФГ, Москва).
- *"Ваучер – вот это был государственный займ. Сказали, приватизирует вся страна, а приватизировали только отдельные ходоковские и там семь человек, которые у нас богаты. Это они все решают, они вместо государства. Это придумал Чубайс, этот ваучер. Чубайса научили за границей, он придумал в нашу страну и научил этого Ельцина: давайте проведем такой обман, и у нас все будет. Все побежали за ваучерами, все купили, давайте сюда денежки ваши..."* (ДФГ, Самара).
- *"Если это будут на развитие деньги... Но их ведь в карман положат всякие, кто сейчас у власти. Им только придумывать, как деньги качать, – хоть из нефти, хоть из газа, хоть из людей. Конечно, что-то обещают, но не дают. И хоть есть Путин, пусть ему верят, но есть и "Миша два процента" – это Касьянов, взятки 2% с каждой сделки. А дальше – все остальные, они же решают, как и что делается"* (ДФГ, Новосибирск).
- *"Для того чтобы было доверие у народа, нужно, чтобы политика правительства была понятна. Греф – он же министр экономического развития России, у него должна быть масса информации о платежеспособности населения, он должен располагать этой информацией, оценивать ее и потом уже предлагать уважаемым россиянам, могут они платить 100% или не могут. Вот эта официальная информация о миллиардерах наших, которые работали на нефти, на газе и так далее, да, за 10 лет. И что, все верят в то, что это нормально, что этому правительству можно доверять? Вешняков – глава избирательной комиссии – рассказывает, что у него квартира за полтора миллиона долларов куплена на зарплату. Это официально звучит. И наше правительство делает вид, что это нормально, что все в порядке. Как я могу этому правительству доверять?"* (ДФГ, Москва).

С другой стороны, на оценки и установки людей оказывают влияние их представления о практике исполнения разного рода обязательств государства в отношении своих граждан. Материалы дискуссий показывают, что у людей отсут-

ствует партнерское прочтение взаимоотношений отдельного человека и государства как управленческой машины. По-видимому, отношения выстраиваются скорее как патерналистские: патрон волен что-то решать и заставлять делать, а гражданин, член общества волен выполнять распоряжения более или менее исправно, а в том, что касается его *privacy*, или личной воли, инициативы, он сам стремится реализовать свое господство над государством, где ключевой инструмент – позиция "доверять / не доверять".

- *"Этот вопрос имеет нравственный аспект уже. На нашей памяти нас уже обворовали с самыми благими намерениями. Давали нам приватизационные чеки эти – кто-нибудь получает по ним проценты? Вот никто. Разделили уже имущество – мы же видим, кому досталось. У нас богатое государство, но оно, как бы, не в руках государства, а частное, как бы приватизированное"* (ДФГ, Новосибирск).
- *"Вы меня простите, в 98 году с чего все началось – с государственных краткосрочных облигаций. Банки покупали у государства облигации, государство обещало платить. В 98 году оно объявило дефолт, это государство. И через 4 года государство думает, что оно еще раз сможет то же самое протациить. Я отказываюсь в этом участвовать"* (ДФГ, Москва).
- *"Всегда государственный займ был лазейкой, чтобы правильно поделить собственность. Когда зарплаты обирали при Сталине, мама в истерике билась дома – трое детей, а кормить нечем. Когда приватизацию делали – афера с ГКО. Так что поговорка есть – она не просто так появилась: сколько не воруй у государства, своего не вернуть"* (ДФГ, Самара).
- *"Бабушка рассказывала, как после войны заставляли на зарплату покупать, принудительно. Собирали их на послевоенное восстановление народного хозяйства. А если учесть, что народное хозяйство восстанавливали заключенные в результате репрессий, то нетрудно понять, куда девались деньги. Бабушка говорила, что когда-то по ним можно будет получить, ну и что, когда? И я что, сейчас я буду государству давать на 40 лет?"* (ДФГ, Новосибирск).

Вторая тема, возникшая в ходе дискуссий, касалась проблемы добровольности или принудительности внутреннего государственного займа. Обсуждение строилось вокруг трех интерпретаций: займы бывают принудительными (как при Сталине), проводятся обманом (как в недавней российской истории) или же добровольными (людьми могут двигать те или иные патриотические чувства, осознание общей необходимости и общей пользы). (Примечательно, что тема "выгодности" возникала после того, как модератор дискуссии заводил разговор о процентах, о сроках и гарантиях вложений. Но об этом – чуть ниже).

- *"Государство в очередной раз может обмануть нас – оно нас обмануло несколько раз, они у нас уже взяли все сбережения, и мы остались ни с чем. Да и Сбербанк пользуется, безнаказанно пользуется тем, что он творит, по-*

тому что он у нас один-единственный, которому доверяем по своей простоте и наивности. А он нас дурит, как хочет, а этот, который будет у нас пенсионный фонд, точно так же накопят деньги – и точно так же они нас надуют. Насчет гарантий – государство все это видит, так же как эти «МММ» и прочие – они смотрели, как нас обманывают. А сейчас же государство не может соблюдать законы или не хочет, потому что против себя тогда бы пришлось их соблюдать..." (ДФГ, Самара).

- *"Даже не представляю таких условий, чтобы дать займы денег государству. Только по принуждению. Как бабушка рассказывала: вынуждали покупать облигации, на всю зарплату порой. И потом бабушка мне говорила: «Вот, внучка, когда будет погашение этих облигаций, ты получишь». Я и получала, когда бабушка уже умерла. Через большой-большой срок эти деньги просто обесценились совершенно"* (ДФГ, Новосибирск).
- *"Юра: Раньше были какие-то рычаги давления. А сейчас чем они меня могут напугать? Только тюрьмой – и все. Я и тюрьмы не боюсь. Раньше если тебя выгнали из партии, ты был никто вообще, из комсомола – очень крупные неприятности. А сейчас чем? Из квартиры они меня не выкинут. Единственное – только на жалость бить: вот последние танки разваливаются, давайте покупать новые.*

Наташа: Это ваше поколение. Вот очень плохо, что молодые поколения уже не так думают, очень жаль. После войны, допустим, там нация была, там боль сплотила людей. Там проблемы были большие социальные, но люди были сплоченные. У них был патриотизм – они выиграли войну. И когда Сталин обратился: «Помогите восстановить хозяйство», – я так понимаю, бедные, но отдавали копейки. А мы что? Ну что мы? И я все это сегодня понимаю. Вот, например, я обнищала по этой жизни, просто обнищала, и я им буду сейчас копейки свои давать? Да ни за что...

Света: Нет, мы только возмущаемся. Да, мы такие подозрительные, все мы будем возмущаться, долго и нудно говорить всем, что это такое, что мы никогда, ни за что, – и все отдадим, все заплатим, и все будет замечательно" (ДФГ, Москва).

Третий комплекс рассуждений касался условий государственного займа. Комплекс требований респондентов сводился к следующим.

- Процентная ставка должна компенсировать инфляцию, чтобы вложенные деньги не обесценивались.
- *"Многие пенсионеры пользуются, они туда определенную сумму денег – и у них в договоре со Сбербанком написано, что, допустим, вклад какой-то срочный, какой-то на три месяца, очень высокая процентная ставка; по истечении этих трех месяцев они снимают, можно сказать, неплохие деньги. Правительству что мешает точно так же делать? Не надо обещать, до-*

пустим, к примеру, 50% годовых, а вы пообещайте 12 или 15% ежемесячно, понимаете?" (ДФГ, Самара).

- Долгосрочные обязательства кажутся малопривлекательными из-за того, что нет уверенности в неизменности намерений государства, в четком соблюдении условий займа.
- *"Никто не будет так делать, что отдал деньги – и потом сразу забрал. Но надо, чтобы было доверие. Если они будут знать, что в любой момент я могу пойти и забрать эти деньги обратно, т.е. отдать облигацию и забрать свои деньги, потому что мало ли что у меня случится... Слухи об очередном дефолте в 2003 году – это хоть и слухи, но серьезно. Что мне потом, через 20 лет, кого искать, с кого требовать? Не дефолт – так революция или еще чего. Скажут: а мы у вас не брали в долг, ищите тех, кто брал, – и все..."* (ДФГ, Москва).
- Необходима полная информация о том, куда, на какие цели пойдут собранные средства и действительно ли эти инвестиции окупятся, а не будут брошены на "латание социальных дыр" или же просто разворованы.
- *"Почему раньше занимали деньги? Потому что плохо оборонные заводы работали. Ну, работали на войну, надо было перестраиваться, почему и облигации сделали. Народное хозяйство надо было поднимать, заводы, в бараках люди жили – вот на что деньги шли. А сейчас зачем государству занимать у населения? Если бы все было государственное, не надо было бы государству у населения денег просить. А сейчас либо разворуют, либо пустят на зарплату, на льготы – из одного кармана в другой переложить все равно что"* (ДФГ, Новосибирск).
- Нужна строгая, полная и доступная отчетность о ходе программы займа, последующих инвестиций и степени доходности облигаций.
- *"Чтобы было доверие и спокойствие, надо, чтоб полная информация <была>. Гарантии, например, что индексация идет по плану, ситуация в стране может взлетать, падать, процентная ставка чтобы тоже менялась в зависимости от уровня жизни. Если инфляция, так вместо 3% извольте платить мне 20, понимаете? Понимаете, Сбербанк может наобещать много или, допустим, пенсионный фонд, а если нет законов, я пойду требовать через... А суд скажет: «Извините, у нас нет закона», в таком случае люди никогда деньги не понесут, здесь экономический интерес должен быть, я должен понимать, в какие программы, в какую промышленность это идет и оценить, смогут ли они распорядиться деньгами. То есть я хочу знать: кто работает, что делает и какое состояние всего этого"* (ДФГ, Самара).

Подводя краткий итог, можно сказать, что готовность россиян участвовать в программе внутреннего займа находится на довольно низком уровне. Тема финансовых отношений с государством оказывается очень болезненной даже для тех категорий граждан, которые сумели более или менее адаптироваться

к сегодняшней жизни. В этом отношении показательна и совокупная позиция региональных экспертов: они гораздо более скептически настроены и в отношении обязательности государства, и в отношении его способности распорядиться займом. Они существенно реже выражают готовность участвовать в программе внутренних заимствований. Вместе с тем, в своих интервью эксперты часто говорили (и это по праву можно считать "общим местом" их рассуждений), что внутренний займ полезнее и выгоднее для страны, чем увеличение внешнего долга. Они объясняют это, во-первых, тем, что "мертвые" сбережения будут работать внутри России, что появятся средства на развитие производства, что это не грозит банкротством страны и менее тяжело для расчета по обязательствам и процентным ставкам. Но, повторим, общее их настроение – скептическое: они отмечают, что граждане не уверены в улучшении своего материального благополучия, не доверяют государству и не верят в его волю и возможность выполнять принятые обязательства. Да и сама власть не демонстрирует примеров рачительного и патриотического поведения.

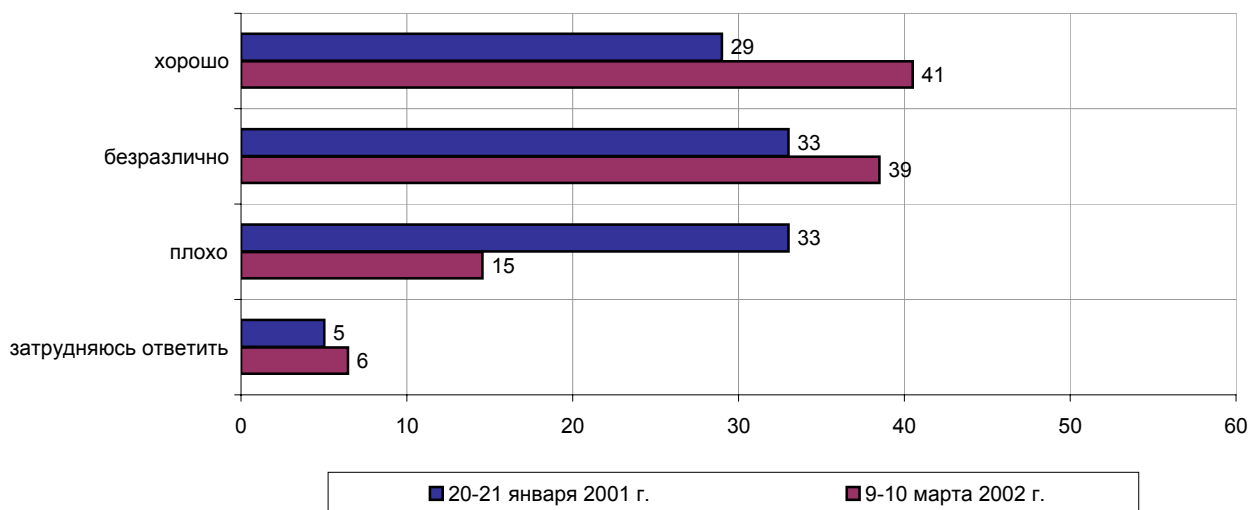
- *"При всех тех плюсах, что я назвал от внутреннего займа по сравнению, чтоб идти на поклон ко Всемирному банку, Лондонскому или Парижскому клубу, но вот весь опыт последнего десятилетия, да и много было такого и при советской власти, да и революцию вспомните... В общем, история наша убеждает нас, что государство с легкостью отказывается от своих обязательств, и одновременно оно не принимает на себя ответственности за этот отказ. Что я имею в виду: произошел дефолт – для людей удар, а политикам – ничего, это, мол, все обстоятельства так сложились. Царское правительство занимало у Франции, потом – революция. Теперь почти через сто лет расплачиваемся мы, да и то сущими крохами. Это раз. И второе. Весьма актуален вопрос – а кому мы будем отдавать деньги? Ведь ими распорядятся будут какие-то чиновники – что это за чиновники? У нас же как привыкли думать: что охраняешь, то и имеешь. И мне кажется, что люди будут воспринимать эту идею как еще одну придумку власти, как бы выцыганить деньги"* (эксперт, Санкт-Петербург).

Геопроект: Грузия

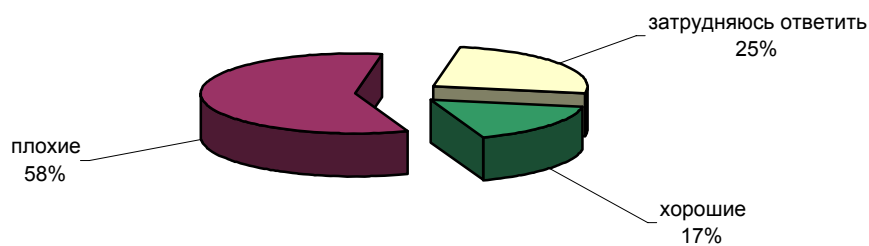


Опрос населения

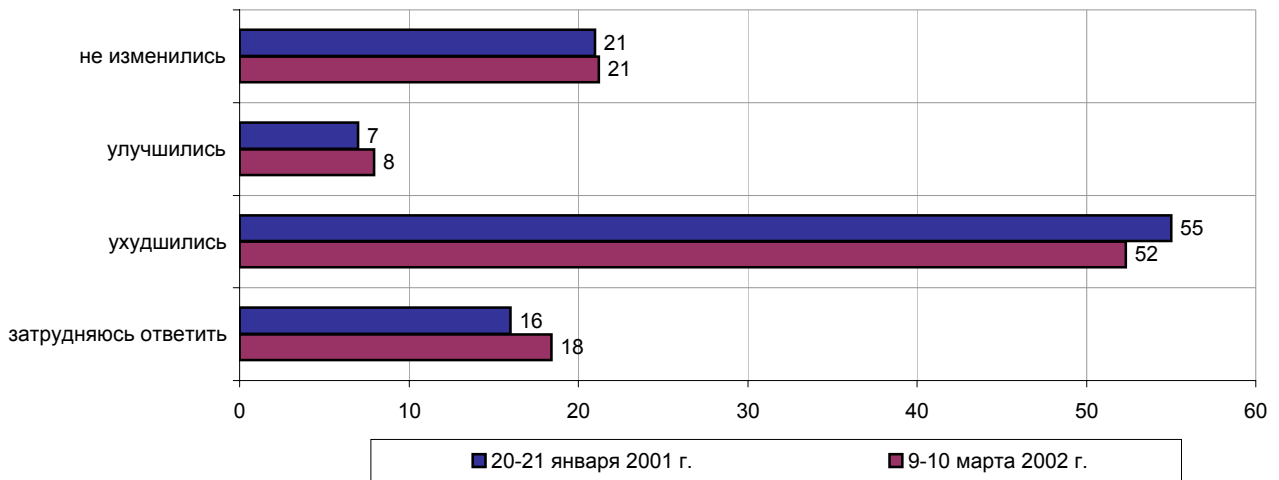
КАК ВЫ ЛИЧНО ОТНОСИТЕСЬ К ГРУЗИИ - ХОРОШО, ПЛОХО ИЛИ БЕЗРАЗЛИЧНО?



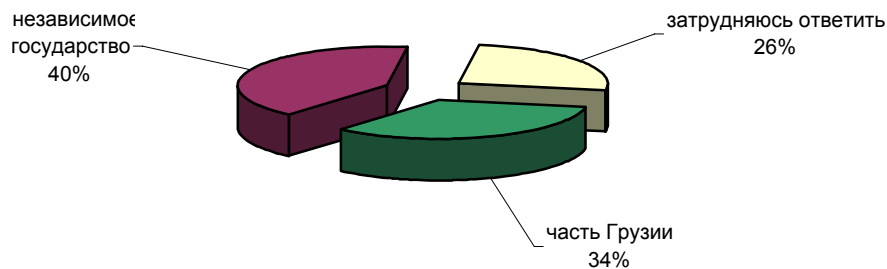
КАК ВЫ СЧИТАЕТЕ, КАКИЕ ОТНОШЕНИЯ СКЛАДЫВАЮТСЯ В НАСТОЯЩЕЕ ВРЕМЯ МЕЖДУ РОССИЕЙ И ГРУЗИЕЙ - ХОРОШИЕ ИЛИ ПЛОХИЕ?



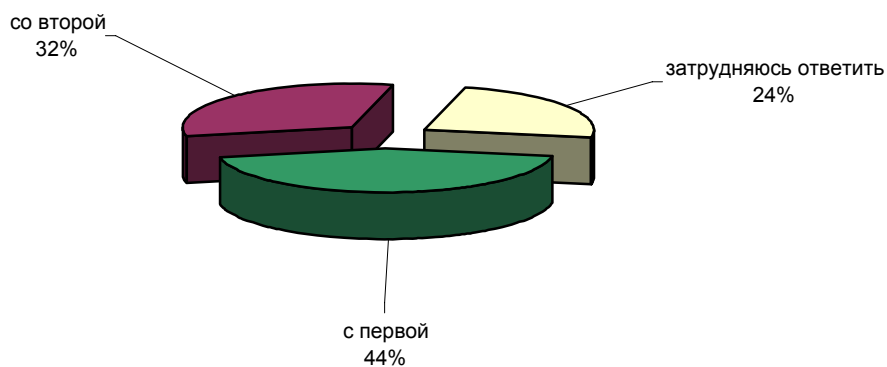
ПО ВАШЕМУ МНЕНИЮ, ЗА ПОСЛЕДНИЙ ГОД ОТНОШЕНИЯ МЕЖДУ РОССИЕЙ И ГРУЗИЕЙ УЛУЧШИЛИСЬ, УХУДШИЛИСЬ ИЛИ В ЦЕЛОМ НЕ ИЗМЕНИЛИСЬ?



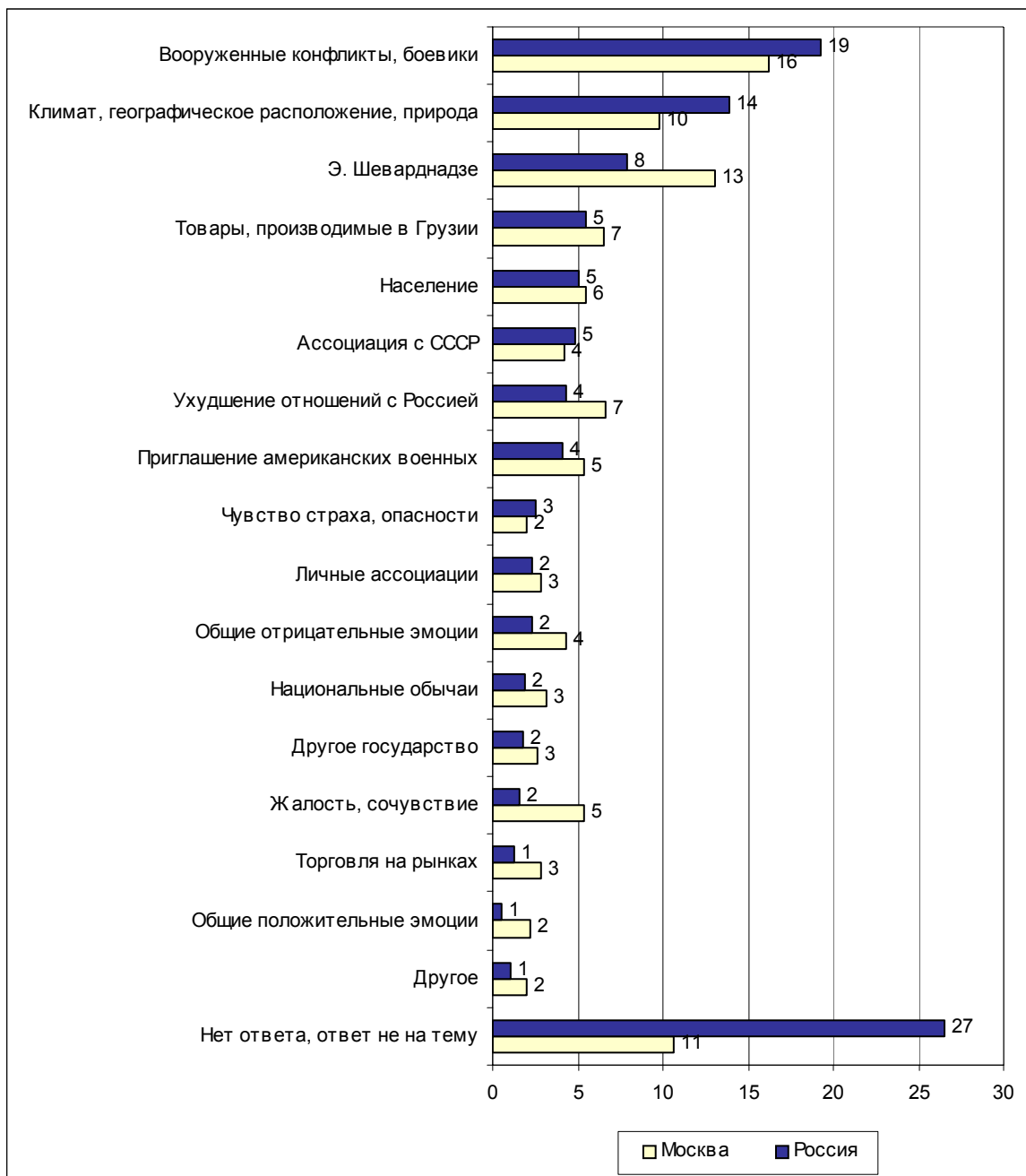
КАК ВЫ СЧИТАЕТЕ, АБХАЗИЯ - ЭТО ЧАСТЬ ГРУЗИИ ИЛИ НЕЗАВИСИМОЕ ГОСУДАРСТВО?



РУКОВОДИТЕЛИ АБХАЗИИ ЗАЯВИЛИ, ЧТО СОБИРАЮТСЯ ОБРАТИТЬСЯ К РОССИИ С ПРОСЬБОЙ О ПРИСОЕДИНЕНИИ. ОДНИ СЧИТАЮТ, ЧТО АБХАЗИЮ СЛЕДУЕТ ПРИСОЕДИНИТЬ К РОССИИ. ДРУГИЕ СЧИТАЮТ, ЧТО НЕ СЛЕДУЕТ ПРИСОЕДИНЯТЬ АБХАЗИЮ К РОССИИ. С КАКОЙ ТОЧКОЙ ЗРЕНИЯ ВЫ СОГЛАСНЫ - С ПЕРВОЙ ИЛИ ВТОРОЙ?



Открытый вопрос: Что в первую очередь приходит Вам в голову, когда Вы слышите слово "Грузия"?

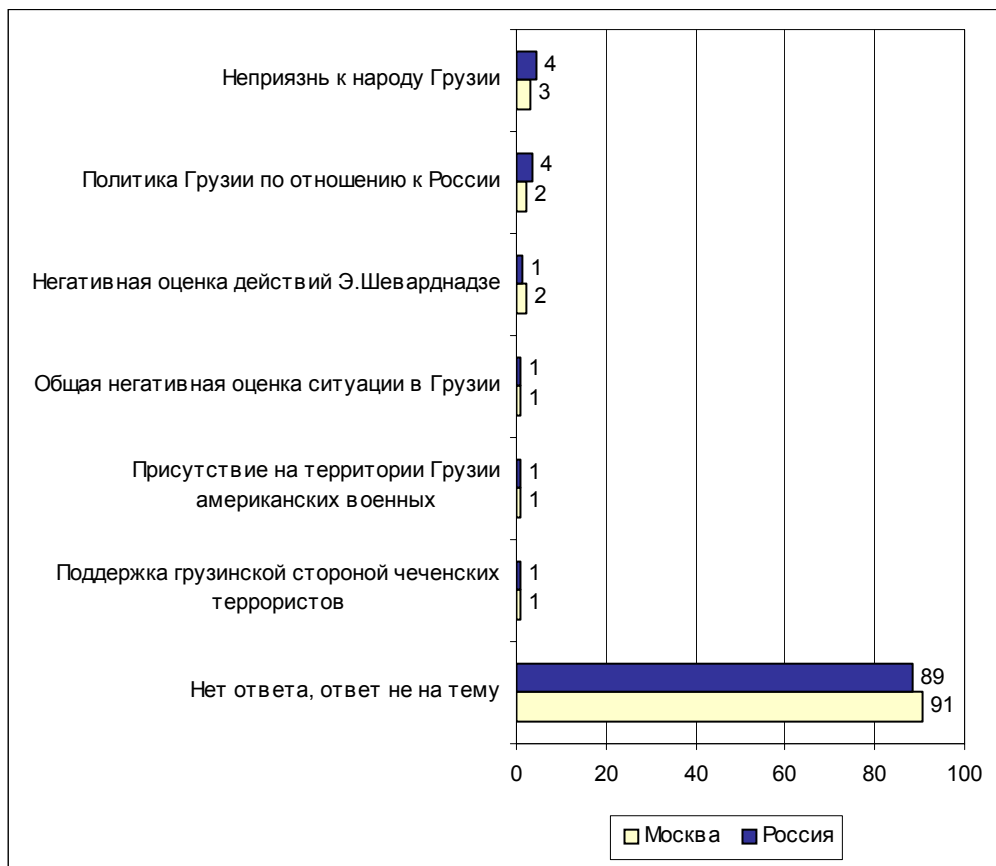


Суждения респондентов

(в % от числа опрошенных по России)

Вооруженные конфликты, боевики	19
<ul style="list-style-type: none"> • <i>"Боевики в ущелье"; "война в горах"; "неспокойная зона"; "военные конфликты"; "междоусобица"; "скрываются боевики-чеченцы"; "война, набеги"; "абхазский конфликт"; "межнациональный конфликт"; "война в Абхазии"; "война, по-моему, была в Грузии"; "конфликты вокруг нее"; "неспокойная республика"; "горячая точка"; "бесконечная война".</i> 	
Климат, географическое расположение, природа	14
<ul style="list-style-type: none"> • <i>"Отдых на море"; "Кавказ"; "красивая местность"; "живописная природа"; "горная страна"; "красивая природа и плодородные земли"; "южная страна"; "зона отдыха, минеральные воды, курорт"; "здравница"; "Черное море"; "Кавказский хребет"; "курорты, санатории"; "хороший климат"; "только как географическое, природное явление"; "Гудаута, отдых"; "теплый, хороший край".</i> 	
Э. Шеварднадзе	8
<ul style="list-style-type: none"> • <i>"Шеварднадзе с его политикой"; "Шеварднадзе – лис, флюгер"; "подлец Шеварднадзе"; "связано с фамилией Шеварднадзе"; "Шеварднадзе – руководитель Грузии"; "красавец Шеварднадзе"; "сумасшедший Шеварднадзе"; "рожа Шеварднадзе"; "президент Шеварднадзе"; "Шеварднадзе – старый лис, седой"; "возмущение по поводу Шеварднадзе"; "вотчина Шеварднадзе".</i> 	
Товары, производимые в Грузии	5
<ul style="list-style-type: none"> • <i>"Мандарины и апельсины"; "дыни"; "виноград"; "портвейн №33"; "вино "Хванчкара"; "Боржоми", "Цинандали"; "вино хорошее"; "фрукты".</i> 	
Население	5
Положительные суждения	3
<ul style="list-style-type: none"> • <i>"Гостеприимный народ"; "хорошие, доброжелательные люди"; "талантливый, гостеприимный народ"; "радушный"; "грузинский народ – гордый и свободолюбивый"; "умные грузины"; "грузин – сильный мужчина с усами"; "добродушный, гостеприимный, хороший народ".</i> 	
Нейтральные суждения	2
<ul style="list-style-type: none"> • <i>"Грузины там живут"; "грузинский народ"; "люди живут грузинской национальности"; "лица кавказской национальности".</i> 	
Отрицательные суждения	1
<ul style="list-style-type: none"> • <i>"Грузины наглые, везде лезут"; "хамы"; "что они продажные"; "грузины – очень ненадежный и нехороший народ, служил там"; "жестокие"; "коварные".</i> 	
Ассоциация с СССР	5
<ul style="list-style-type: none"> • <i>"Бывшая союзная республика"; "бывшая часть СССР"; "была в Союзе, а сейчас – не знаю"; "вспоминается старая дружественная Грузия, входившая в СССР"; "страна, бывший Советский Союз"; "бывшая республика Советского Союза".</i> 	
Ухудшение отношений с Россией	4
<ul style="list-style-type: none"> • <i>"Политический отход от России"; "они оказались продажными, предали Россию"; "неблагодарная страна – не хотят к нам хорошо относиться, хотя мы им помогаем, например, миротворцами"; "Грузия становится оппозицией"; "ухудшение отношений Грузии с Россией"; "все, что там сейчас происходит, можно назвать предательством России"; "очень жаль, что пробежал холодок между Грузией и Россией: раньше были добрые друзья, а сейчас – напряженно-натянутые отношения"; "раньше дружили, а теперь отделились"; "какие-то неполадки между Россией и Грузией".</i> 	

Приглашение американских военных	4
<ul style="list-style-type: none"> • <i>"Американцы туда пришли"; "американцы вступили в Грузию"; "американцы туда вводят войска"; "вторжение американцев"; "американцы высадились"; "американцы вводят военных специалистов"; "окружают американцы"; "американские войска вошли на их территорию"; "американцы закинули туда спецназ".</i> 	
Чувство страха, опасности	3
<ul style="list-style-type: none"> • <i>"Страх"; "ужас"; "страшно становится"; "опасность".</i> 	
Личные ассоциации	2
<ul style="list-style-type: none"> • <i>"Вспоминаю свои поездки по путевке в Тбилиси"; "друзья, знакомые"; "моя родина – родился там"; "когда-то там жила и работала"; "родственники, которые живут в Осетии"; "вспоминаю своих старых знакомых грузин"; "в Грузии есть родственники".</i> 	
Общие отрицательные эмоции	2
<ul style="list-style-type: none"> • <i>"Отвращение к Грузии"; "плохое отношение к Грузии"; "хочется их с землей сравнить"; "очень плохие эмоции"; "отрицательные эмоции"; "неприятные, тяжелые ощущения"; "не нравятся"; "неприятнь"; "негативные ассоциации"; "ненависть"; "не очень хорошее отношение к Грузии".</i> 	
Национальные обычаи	2
<ul style="list-style-type: none"> • <i>"Танцы зажигательные"; "лезгинка"; "кухня грузинская"; "гостеприимство, тосты"; "традиции"; "танцы, быт"; "песни Грузии"; "грузинское многоголосие".</i> 	
Другое государство	2
<ul style="list-style-type: none"> • <i>"Другая страна"; "обычная страна"; "государство"; "граница и заграница"; "вот такая страна".</i> 	
Жалость, сочувствие	2
<ul style="list-style-type: none"> • <i>"Боль за их народ"; "жалость к этой стране"; "грустно"; "скорбь"; "жалко их".</i> 	
Торговля на рынках	1
<ul style="list-style-type: none"> • <i>"Рынок с фруктами"; "торговцы"; "базар"; "чурки на рынке"; "Центральный рынок".</i> 	
Общие положительные эмоции	1
<ul style="list-style-type: none"> • <i>"Что-то хорошее"; "что-то красивое, радостное"; "Грузия – это хорошо"; "хорошие чувства"; "отношение положительное".</i> 	
Другое	1
<ul style="list-style-type: none"> • <i>"Отсутствие электричества, газа"; "Тбилиси"; "царица Тамара"; "недостаток информации"; ""Динамо" Тбилиси в чемпионате Союза".</i> 	
Нет ответа, ответ не на тему	27

Открытый вопрос: Почему Вы плохо относитесь к Грузии?

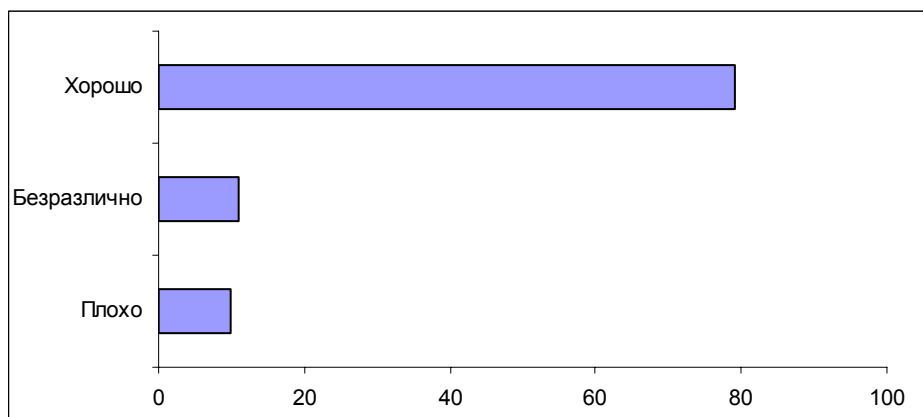
Суждения респондентов

(в % от числа опрошенных по России)

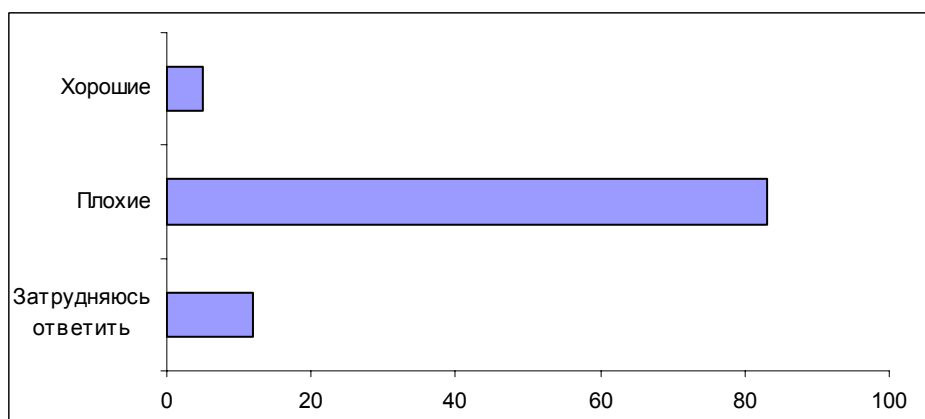
- Неприязнь к народу Грузии** 4
- *"Барыги они, работать не хотят"; "грузины очень наглые"; "садистов много там"; "я не доверяю этому народу"; "не люблю неработающих; грузины – трутни"; "грузины – националисты"; "все кавказцы одинаковые – звери"; "заполонили Россию, везде у них все куплено"; "наглые мужчины, грубые"; "они всю жизнь торгуют, сегодня везде они"; "все грузины на рынках"; "к нам лезут все чурки, молодежь не работает, потому что заняты рабочие места черными – ненавижу"; "их здесь полно, и все плохие поступки они совершают, даже убийства"; "их физиономии не нравятся"; "люди, выезжающие на чужом горбу"; "заполонили всю Москву, особенно наши рынки"; "торговля на рынке, обманывают"; "все базары заняты ими: я против"; "я их просто боюсь".*
- Политика Грузии по отношению к России** 4
- *"В течение пяти последних лет Грузия все больше отделяется от России"; "они предают нас"; "недружелюбное отношение к России"; "есть угроза и опасность с ее стороны"; "необоснованные обвинения в адрес России по вопросу Абхазии"; "не сторонники поддерживать отношения с Россией"; "Грузия ведет политику предателей"; "их политика вредит России"; "она сделала для нас лишние проблемы"; "из-за того, что грузины плохо относятся к русским"; "идет вербовка людей против России"; "Грузия настроена по отношению к России враждебно"; "Грузия своими действиями старается оскорбить Россию"; "они относятся к нам по-свински"; "что-то плохое они затеяли против России"; "они всеми силами стараются игнорировать нас, предпринимают оскорбляющие нашу страну действия".*
- Негативная оценка действий Э. Шеварднадзе** 1
- *"Шеварднадзе ведет неправильную политику"; "в связи с решениями Шеварднадзе"; "политик Шеварднадзе мне не нравится"; "к политике Шеварднадзе плохо отношусь"; "Шеварднадзе все делает, чтобы к ним относились плохо"; "из-за Шеварднадзе"; "из-за президента"; "во главе – Шеварднадзе со своей лицемерной политикой"; "в связи с политикой Шеварднадзе, а народ мы уважаем".*
- Общая негативная оценка ситуации в Грузии** 1
- *"Несерьезная политика"; "идиотская стала страна"; "насильно удерживают Абхазию"; "она потеряла свой статус, который был 15-20 лет назад"; "марионеточная страна"; "подчиняются во всем США и НАТО".*
- Присутствие на территории Грузии американских военных** 1
- *"Позволила Америке вторгаться на их территорию"; "так как вводят американских военных в Грузию – не посоветовались с Россией"; "приняли американских солдат без согласования с Россией"; "за то, что они пригласили США"; "разрешили ввод войск НАТО в Грузию"; "Грузия скрывает подлинное присутствие американцев"; "впустили американцев ближе к России"; "труссы грузины, привлекли США".*
- Поддержка грузинской стороной чеченских террористов** 1
- *"Вред России – спасают чеченских бандитов"; "покрывает террористов"; "нельзя уважать страну, которая укрывает боевиков"; "Шеварднадзе хитрит, прячет у себя боевиков"; "Грузия пригрела у себя боевиков, бандитов"; "они ведут себя плохо – терроризм развели".*
- Нет ответа, ответ не на тему** 89

Опрос экспертов

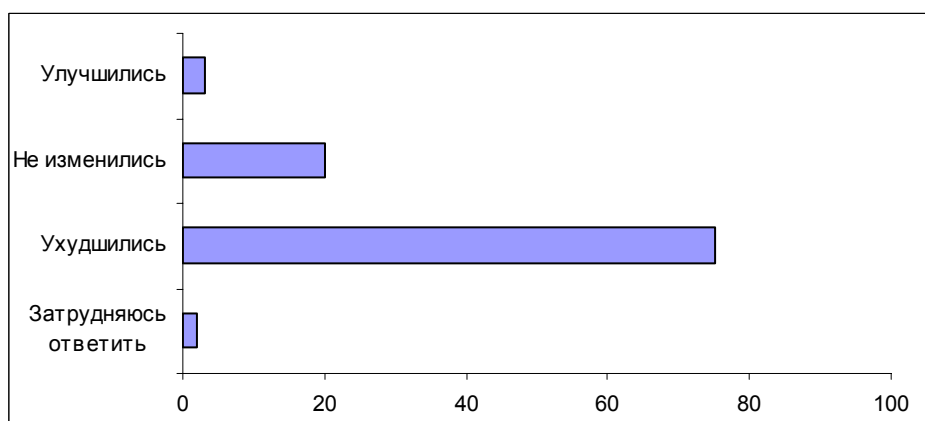
Вопрос: Как Вы лично относитесь к Грузии – хорошо, плохо или безразлично?



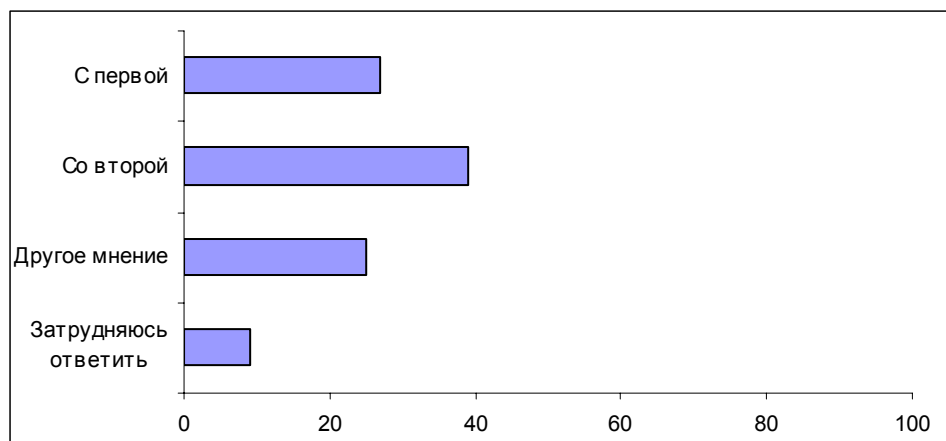
Вопрос: Как Вы считаете, какие отношения складываются в настоящее время между Россией и Грузией – хорошие или плохие?



Вопрос: По Вашему мнению, за последний год отношения России и Грузии улучшились, ухудшились или в целом не изменились?



Вопрос: Руководители Абхазии заявили, что собираются обратиться к России с просьбой о присоединении. Одни считают, что просьбу Абхазии о присоединении к России надо удовлетворить. Другие считают, что просьбу Абхазии о присоединении к России удовлетворять не надо. С какой точкой зрения Вы согласны – с первой или второй?



Комментарий

Проблема российско-грузинских отношений в средствах массовой информации актуализировалась в связи с тем, что правительство Грузии пригласило в республику для консультаций американских военных специалистов. Как отнеслись к этому наши сограждане? Две трети опрошенных (61%) полагают, что приглашение американских военных специалистов в Грузию не является только внутренним делом этой страны и напрямую касается России, и только 25% считают этот вопрос исключительно внутренним делом Грузии. При этом большинство россиян видят в появлении американских военных специалистов в соседнем государстве угрозу для России, и именно такой смысл, как правило, вкладывают респонденты в утверждение, что данный факт "касается России". Это подтверждают следующие данные:

Вопрос: "Одни считают, что присутствие американских военных в Грузии отвечает интересам России. Другие считают, что присутствие американских военных в Грузии представляет угрозу для России. С каким мнением, первым или вторым, Вы согласны?"

	Все	Приглашение американских военных специалистов...		
		...не касается России	...касается России	затрудняюсь ответить
С первым	21	44	15	11
Со вторым	55	33	71	23
Затрудняюсь ответить	24	22	14	66

Большая часть респондентов, ответивших на вопрос: "Чем, по Вашему мнению, присутствие американских военных в Грузии угрожает России?" (20% участников массового опроса), констатировала нежелательность их присутствия в сопредельном с Россией государстве как такового:

- "Зачем нам такое соседство нужно?"
- "Слишком близко враги от нас".
- "Непосредственное соседство войск НАТО".

При этом почти такая же доля опрошенных – около 15% – допускает возможность антироссийских действий со стороны американцев – как прямой агрессии, так и давления на Россию:

- "Когда-нибудь американцы откроют войну на нас".
- "Могут начать захват России".
- "Могут вторгнуться к нам они".

- *"Американцы начнут вмешиваться в дела России".*
- *"Америка будет оказывать психологическое давление на Россию, шантаж".*

Надо сказать, что респонденты усматривают в сотрудничестве Грузии и США куда более разнообразные цели, чем те, о которых заявили сами стороны. Только чуть более 20% респондентов "воспроизводят" в своих суждениях официальный повод приглашения американских военных – помощь в борьбе с терроризмом (15%) и *"обучение солдат"* (6%). Около 15% участников опроса полагают, что Грузия решает таким способом свои проблемы – финансовые (4%), внешнеполитические (4%), проблему борьбы с сепаратистами, стремление *"подавить Абхазию и Осетию"* (4%), и даже подозревают президента Грузии в желании удержаться у власти с помощью американцев (2%).

Впрочем, 18% респондентов полагают, что приглашение американских военных действительно является антироссийской акцией, нацеленной на то, чтобы нанести либо моральный, либо физический урон нашей стране:

- *"Нам напакостить".*
- *"Подножку поставит России".*
- *"Ослабить могущество России".*
- *"Какой-то заговор против России".*
- *"Для того чтобы на Россию пойти".*

Если приглашение американских военных специалистов – проблема новая, возникшая недавно, то проблема грузино-абхазского конфликта присутствует в отношениях между Грузией и Россией уже несколько лет. Сегодня 41% россиян солидаризируется с абхазскими лидерами, считая, что Абхазия – это самостоятельное государство, и 33% признают, что она является частью Грузии.

Сегодня абхазская проблема вновь стала актуальной в связи с тем, что абхазские власти обнаружили намерение обратиться к России с просьбой о вступлении Абхазии в ее состав. Полагают, что Абхазию "следует присоединить к России", 44% опрошенных, придерживаются противоположного мнения 32% респондентов. Обсуждение данной проблемы на дискуссионных фокус-группах свидетельствует о том, что сторонники второй точки зрения видят препятствия к присоединению Абхазии не только и не столько в юридических и дипломатических сферах, сколько в финансовых проблемах. Формальная принадлежности Абхазии грузинскому государству не столько останавливает, сколько раздражает респондентов. Аргументы в пользу присоединения Абхазии приводятся участниками дискуссии куда охотнее. Показателен следующий диалог:

- *"Владимир: А мне непонятно, зачем нам Абхазия нужна. <...> Своих денег что ли много, чтобы тратить их на разрушенную Абхазию?"*

Валентина: Жизнь – она ж должна быть разнообразной. Мы же ездим отдыхать, мы всегда ездили туда отдыхать.

Владимир: *Мало есть мест, что ли, где отдохнуть?*

Валентина: *Мы всегда ездили, у моря. Любим этот теплый климат, мы туда приезжаем.*

Владимир: *Давайте Турцию к себе присоединим, и будем там отдыхать. Большая страна, курорт.*

Галина: *Но Грузия не допустит этого, чтобы Абхазия <присоединилась>" (ДФГ, Самара).*

Итак, мы видим, что обсуждается исключительно вопрос целесообразности присоединения "курорта", а не проблема изменения границ двух государств.

Наши данные показывают, что даже осознание юридической принадлежности Абхазии Грузии не останавливает определенную долю респондентов от поощрения сепаратизма, чем по сути и является удовлетворение просьбы абхазских политиков.

Вопрос: "Одни считают, что Абхазию следует присоединить к России. Другие считают, что Абхазию к России присоединять не следует. С какой точкой зрения вы согласны – с первой или второй?"

	Все	Абхазия – это...		
		... часть Грузии	... независимое государство	затрудняюсь ответить
Доли групп, %	100	33	41	25
С первой	44	40	55	<u>30</u>
Со второй	32	44	28	<u>25</u>
Затрудняюсь ответить	24	<u>15</u>	<u>18</u>	44

Как явствует из приведенных данных, 13% респондентов одновременно соглашались, что Абхазия – это часть Грузии, и считают, что ее следует присоединить к России. Примечательно, что за подобное решение вопроса чаще, чем в среднем по выборке, выступают респонденты с высшим образованием:

Вопрос: "Одни считают, что Абхазию следует присоединить к России. Другие считают, что Абхазию к России присоединять не следует. С какой точкой зрения вы согласны – с первой или второй?"

	Все	Образование			
		ниже среднего	среднее	среднее специальное	высшее
С первой	44	45	39	41	51
Со второй	32	<u>24</u>	35	35	30
Затрудняюсь ответить	24	31	25	19	20

Аргумент в пользу необходимости присоединения Абхазии (характерный, очевидно, именно для респондентов с высшим образованием) приводит участник групповой дискуссии:

- *"Давайте копнем немножко глубже исторически, чтоб было понятно. Грузия добровольно присоединилась к Российской Империи, и с тех пор она стала частью нашей Родины, вы согласны, да? Все, это однозначно, и поэтому я, например, с удовольствием бы узнал, если б Абхазия присоединилась к нам"* (ДФГ, Самара)¹.

Таким образом, проблема присоединения Абхазии рассматривается, с одной стороны, как приобретение удачно расположенной территории, а с другой – как действие в ряду имперских достижений России прошлого. Юридические и финансовые аргументы оказываются для наших сограждан менее убедительными.

* * *

В целом, россияне оценивают современное состояние российско-грузинских отношений негативно: 58% респондентов характеризуют их как "плохие" (чаще других так думают неадаптированные пессимисты – 65%, жители мегаполисов – 64% и люди с высшим образованием – 72%), и только 17% придерживаются противоположной точки зрения. Кроме того, 52% опрошенных полагают, что за последний год отношения между двумя странами ухудшились. Что они улучшились, считают лишь 8% респондентов. Представления о негативной динамике отношений между Грузией и Россией чаще присущи респондентам с высшим образованием и жителям мегаполисов.

Как видно из нижеследующей таблицы, пять месяцев назад респонденты оценивали динамику отношений России и Грузии так же пессимистически, как и сегодня.

¹ Сам термин "присоединение" территорий носит в российской историографии, воспроизводимой вплоть до школьных учебников, исключительно позитивный характер. Оно бывает исключительно добровольным и оценивается положительно. Он употреблялся применительно к вхождению в состав Империи Грузии в начале 19 века, к объединению в 1654 г. с мятежной частью Украины. А вот, например, присоединение Австрии Гитлером в 1938 называлось уже немецким словом "аншлюс", хотя вроде бы ничто не мешало его перевести на русский язык. Однако исключительно позитивная коннотация термина "присоединение", очевидно, не позволила это сделать.

Вопрос: "По Вашему мнению, за последний год отношения России и Грузии улучшились, ухудшились или не изменились?"

	19 – 20 октября 2001 г.	9 – 10 марта 2002 г.
Не изменились	21	21
Улучшились	7	8
Ухудшились	55	52
Затрудняюсь ответить	16	18

В данном случае можно с уверенностью говорить о том, что мы имеем дело не с ситуативным пессимизмом, вызванным событиями последних недель, а с устойчивым мнением о преобладании негативных тенденций в отношениях между двумя странами.

В ходе обсуждения на дискуссионных фокус-группах проблемы российско-грузинских отношений участники упоминали и о введении визового режима, и о закрытии российских военных баз, и, наконец, о появлении в республике американских военных специалистов:

- *"Александр: Не очень тёплые <отношения>, потому что сначала ввел визы – визовый проезд, чтобы попасть в Грузию, потом..."*

Виктор: Страна делает визы, так как они отрицали присутствие в этом ущелье <боевиков> ...

Александр. Потом – закрытие российской базы в районе Грузии, и сейчас где российская база была, туда сейчас американские войска приехали из Грузии, там обосновались" (ДФГ, Самара).

Однако причина ухудшения отношений определяется респондентами однозначно:

- *"Я считаю, что сам Шеварднадзе виноват в таких отношениях" (ДФГ, Самара).*
- *"И я корень зла в сегодняшней ситуации вижу в Шеварднадзе, потому что человек очень долго у власти, и благодаря ему проблемы многие существуют" (ДФГ, Москва).*

Россияне крайне негативно относятся к Э. Шеварднадзе и как к политику, и как к человеку, и именно это обстоятельство во многом определяет отношение к Грузии. Впрочем, как мы увидим ниже, зависимость между отношением респондентов к президенту Грузии и к Грузии как таковой отнюдь не только прямая.

Какова же структура современных представлений граждан России о Грузии? С какими реалиями чаще всего ассоциируется у жителей нашей страны южный сосед, бывшая советская республика?

Значительная часть респондентов при ответе на открытый вопрос: *"Что в первую очередь приходит Вам в голову, когда Вы слышите слово Грузия?"*, акцентирует внимание на актуальных событиях последнего времени. У 19% респондентов эта страна сегодня ассоциируется, прежде всего, с боевиками, войнами и конфликтами:

- *"Вечно беспокойная республика"*.
- *"Бесконечная война"*.
- *"Горячая точка"*.

Для 4% опрошенных появление американских военных на территории Грузии отодвинуло на второй план все, что они знали об этой стране раньше. Еще для 4% главной составляющей образа Грузии сегодня является ухудшение отношений с Россией. Ответственность за это – причем, зачастую в весьма оскорбительных тонах – возлагается исключительно на грузинскую сторону:

- *"Они оказались продажными, предали Россию"*.
- *"Все, что там происходит, можно назвать предательством России"*.

Однако значительную долю составляет и другая группа респондентов, для которых события последних лет не затмили природно-географических и историко-этнографических особенностей Грузии. Климатические и ландшафтные особенности страны отмечают 14% опрошенных:

- *"Кавказский хребет"*.
- *"Черное море"*.
- *"Курорты, санатории"*.
- *"Минеральные источники"*.

В сознании 5% респондентов Грузия неразрывно связана с дарами местной природы:

- *"Мандарины, апельсины"*.
- *"Боржоми", "Цинандали"*.
- *"Хванчкара" – вино"*.

Не забыли респонденты и о традиционно прославляемых обычаях и нравах грузинского народа:

- *"Гостеприимство, тосты"*.
- *"Грузинское многоголосье"*.
- *"Добродушный и гостеприимный народ"*.

Для 5% опрошенных Грузия – это в первую очередь, составная часть бывшей мощной державы:

- *"Бывшая часть СССР"*.
- *"Бывшая республика"*.

Таким образом, бытующие в российском массовом сознании представления о Грузии делятся на несколько блоков: актуальный, военно-политический блок, окрашенный в большинстве случаев негативно: "война, предательство, боевики"; блок культурно-географический, состоящий в основном из позитивно окрашенных элементов: "солнце, море, вино, фрукты, гостеприимство". В первый блок входит около 30% высказываний, во второй – около 25%. И, наконец, историко-ностальгический блок – около 7% высказываний, не характеризующихся однозначной эмоциональной окраской.

Что отличает структуру представлений наших респондентов о современной Грузии от восприятия ими других стран – так это значительная "персонализация образа", сведение представлений о стране к впечатлению об одном человеке. Для 8% респондентов Грузия сегодня – это прежде всего ее президент, Э. Шеварднадзе. Уже более года ФОМ проводит опросы, посвященные представлениям россиян о той или иной стране, и ни в одном случае образ страны не был у столь значительной доли респондентов связан с одним человеком, каким бы заметным политическим деятелем тот не был. При этом следует отметить, что образ Э. Шеварднадзе в современном российском массовом сознании носит почти исключительно негативный характер. Президент Грузии не симпатичен 63% респондентов (чаще заявляют об этом респонденты старшей возрастной группы – 69% и людям с высшим образованием – 73%), и лишь 15% выражают свою симпатию к нему. Наибольшая антипатия к Э. Шеварднадзе свойственна респондентам старше возрастной группы (69%) и людям с высшим образованием (73%).

Несмотря на то, что в вопросе об отношении к Э. Шеварднадзе речь шла о нем именно как о политике, претензии к грузинскому президенту в основном носят личностный характер. Четверть опрошенных (24%) при ответе на вопрос: *"Что бы вы могли сказать о президенте Грузии Эдуарде Шеварднадзе?"* высказывают в самой нелицеприятной форме свои суждения о чертах характера этого человека. Его обвиняют и в слабости, и во лжи, и в приспособленчестве:

- *"Не имеет своего голоса"*.
- *"Политическая марионетка"*.
- *"Он двуличный, не против исподтишка нагадить"*.
- *"Человек, который приспособился, всегда на плаву"*.

Впрочем, 7% респондентов говорят о недостатках Э. Шеварднадзе именно как политика, ссылаясь как на сегодняшнее состояние российско-грузинских отношений, так и на положение самой Грузии:

- *"Антироссийский политик"*.
- *"Ведет политику против России"*.
- *"Он не заботится о своем народе"*.
- *"Его политика разрушает Грузию"*.

Для многих наших граждан Э. Шеварднадзе остается прежде всего политиком советской эпохи, занимавшим высшие государственные посты во времена существования Союза. Сравнение нынешнего периода деятельности Э. Шеварднадзе с прежним неизменно оказывается в пользу последнего:

- *"Когда он работал при советской власти, о нем ничего плохого не могли сказать"*.
- *"Когда Грузия была в составе Союза, он был настоящим политиком, а сейчас – нет"*.

Однако при этом каждый шестой респондент (из тех, кто дал значимый ответ на открытый вопрос, – 12% общей выборки) высказывает мнение, что время этого политика прошло, советует ему, зачастую в категоричной форме, уйти с руководящего поста:

- *"Давно пора на пенсию"*.
- *"Надо ему уходить со своего поста"*.

Таким образом, в массовом сознании Э. Шеварднадзе представляется политиком, наделенным почти исключительно негативными личными качествами, к тому же еще и "пережившим" свою эпоху.

В целом, мы видим, что россияне весьма пессимистично оценивают состояние российско-грузинских отношений – как в статике, так и в динамике. Наши граждане крайне негативно относятся к политическому лидеру Грузии Э. Шеварднадзе, а в структуре их представлений о современной Грузии во многом мифические "войны" и "боевики" превалируют над знакомыми с детства морем, солнцем и курортами. Тем удивительнее выглядит динамика личного отношения респондентов к этой стране. Напомним, что до сих пор мы анализировали вопросы, связанные с отношениями между Грузией и Россией. Наряду с этими вопросами респондентам был задан вопрос и об их *личном* отношении к обсуждаемой стране. Этот же вопрос задавался респондентам и пять месяцев назад – в октябре 2001 года.

Вопрос: "Как Вы лично относитесь к Грузии – хорошо, плохо или безразлично?"

	Октябрь 2001 г.	Март 2002 г.
Хорошо	29	41
Плохо	33	15
Безразлично	33	39

Как видим, доля россиян, относящихся к Грузии "плохо", сократилась более чем вдвое, а доля респондентов, относящихся к Грузии "хорошо", повысилась на 12 п.п. Эта тенденция не просто не совпадает с общим трендом оценки существующей дипломатической ситуации. Выше мы уже отмечали, что негативные оценки как состояния отношений между Россией и Грузией в целом, так и грузинского президента (ответственного за "такое" состояние) – в частности, в наибольшей мере свойственны респондентам с высшим образованием и жителям мегаполисов. И именно эти группы респондентов в наибольшей мере проявляют позитивное личное отношение к Грузии как таковой.

Вопрос: "Как Вы лично относитесь к Грузии – хорошо, плохо или безразлично?"


	Все	Образование				Населенный пункт			
		ниже среднего	среднее	среднее специальное	высшее	мегаполис	большой город	малый город	село
Доли групп	100	21	31	35	13	12	18	37	27
Хорошо	41	<u>35</u>	<u>34</u>	43	57	51	37	41	<u>31</u>
Безразлично	39	44	46	35	<u>23</u>	<u>30</u>	36	41	44
Плохо	15	14	13	15	18	13	20	11	17

Очевидно, в сознании значительной части респондентов произошла определенная дифференциация между страной как таковой и политикой, которую эта страна проводит. Эта дифференциация стала возможной благодаря тому, что был "выявлен" и словесно "уничтожен" конкретный виновник плохого состояния российско-грузинских отношений – Э. Шеварднадзе. С другой стороны, эта дифференциация была, очевидно, необходимой. Негативная оценка состояния отношений между Россией и Грузией определяется, в первую очередь, зримой тенденцией Грузии к обретению все большей самостоятельности, обрезающей еще одну из слабых ниточек, напоминающих о былом имперском величии нашей страны. Отдаление Грузии воспринимается на данном этапе особенно болезненно во многом потому, что оно происходит под руководством человека, который, с одной стороны, является плоть от плоти советским ("Мы его воспитали, а он нам отплатил другой монетой"), а с другой – был причастен к развалу Союза. Именно влиянием первого из указанных факторов можно объяснить столь частое употребление слова "предательство" по отношению как к Э. Шеварднадзе, так и к политическому курсу Грузии. (Напомним, что для значительной доли россиян Грузия сегодня ассоциируется прежде всего с президентом). Оценивая президента Грузии, 4% респондентов назвали его "предателем". Характерно и такое высказывание респондента, относящееся к Грузии в целом: "Все, что там сейчас происходит, можно назвать предательством России". Второй фактор – участие

Э. Шеварднадзе в развале Союза – во многом способствовал появлению неожиданно большой доли желающих отправить Э. Шеварднадзе в отставку или на пенсию. Один из респондентов даже проводит такую параллель: *"Ему надо на пенсию, он не может мыслить, как молодой Путин"*.

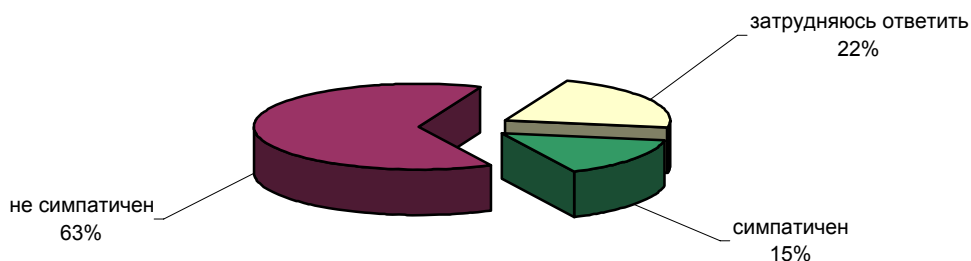
На двух этих основаниях покоится одно желание – прервать тенденцию к разделению и дать жизнь некой новой тенденции. При этом позитивное личное отношение респондентов к Грузии, очевидно, сопряжено с внутренним убеждением в том, что при смене политической ситуации простые граждане готовы к сближению двух государств.

Зарубежные лидеры: Э. Шеварднадзе



Опрос населения

ЕСЛИ ГОВОРИТЬ В ЦЕЛОМ, ЭДУАРД ШЕВАРДНАДЗЕ ВАМ СИМПАТИЧЕН ИЛИ НЕ СИМПАТИЧЕН
КАК ПОЛИТИК?

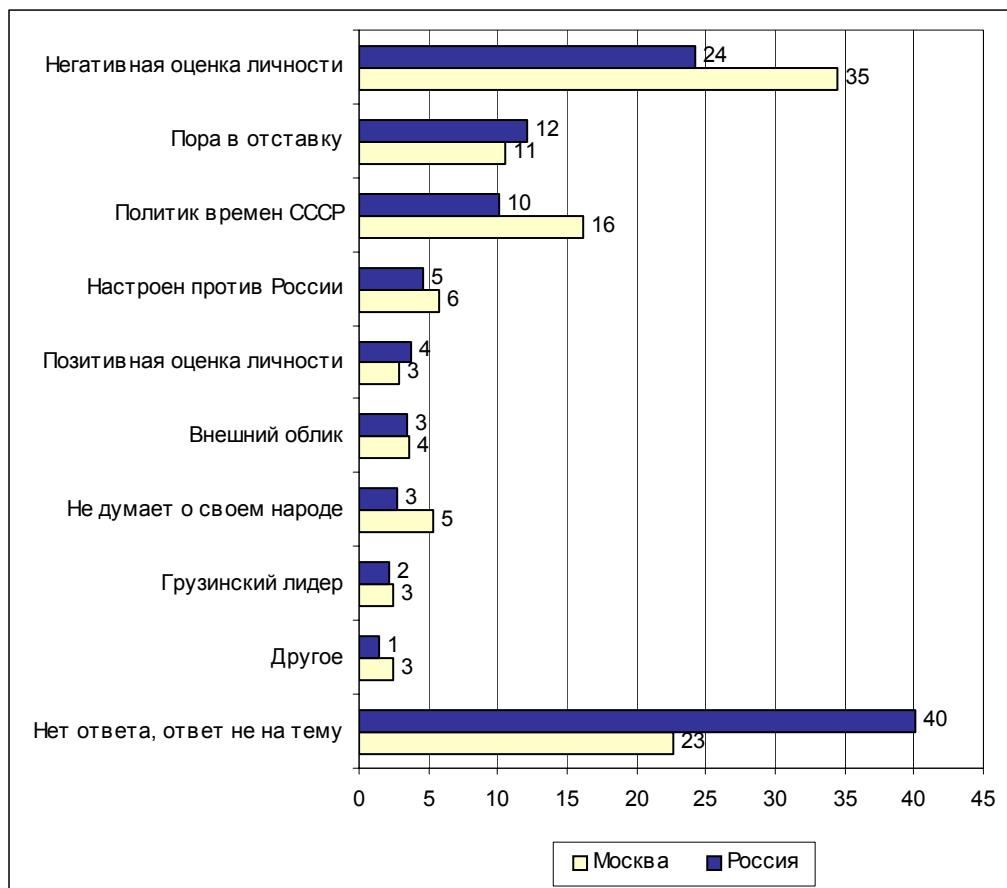


	Россия, все	Голосовали бы за...		Адаптация		Пол		Возраст			Образование				Доход на чл.семьи			Тип населенного пункта				Федеральные округа					Москва, все	Пол		Возраст					
		...Путина	...Зюганова	оптимисты	адаптированные пессимисты	неадаптированные пессимисты	мужчины	женщины	18 - 35 лет	36 - 50 лет	старше 50 лет	ниже среднего	среднее общее	среднее специальное	высшее	до 1000 руб.	1000 - 1500 руб.	более 1500 руб.	мегаполисы	большие города	малые города	села	Центральный	Северо-Западный	Южный	Приволжский		Уральский	Сибирский	Дальневосточный	мужчины	женщины	18 - 35 лет	36 - 50 лет	старше 50 лет
Доли групп (%)	100	51	13	26	30	41	47	53	32	30	38	21	31	35	13	35	35	23	12	18	37	27	25	9	15	22	10	14	5	100	46	54	31	32	37

ЕСЛИ ГОВОРИТЬ В ЦЕЛОМ, ЭДУАРД ШЕВАРДНАДЗЕ ВАМ СИМПАТИЧЕН ИЛИ НЕ СИМПАТИЧЕН КАК ПОЛИТИК?

симпатичен	15	14	19	16	16	14	15	15	15	17	13	17	14	14	17	16	16	13	18	12	12	20	12	10	16	22	12	18	4	13	13	13	17	12	10
не симпатичен	63	64	74	60	62	67	68	59	53	67	69	54	62	67	73	59	68	67	58	64	68	57	67	73	64	58	69	50	78	71	74	69	60	70	82
затрудняюсь ответить	22	23	<u>7</u>	23	22	19	16	26	32	16	18	28	25	20	<u>10</u>	25	16	20	24	24	20	23	21	17	20	21	20	31	18	15	12	18	22	18	8

Открытый вопрос: Что бы Вы могли сказать о президенте Грузии Эдуарде Шеварднадзе, что приходит Вам в голову при упоминании его имени?



Суждения респондентов

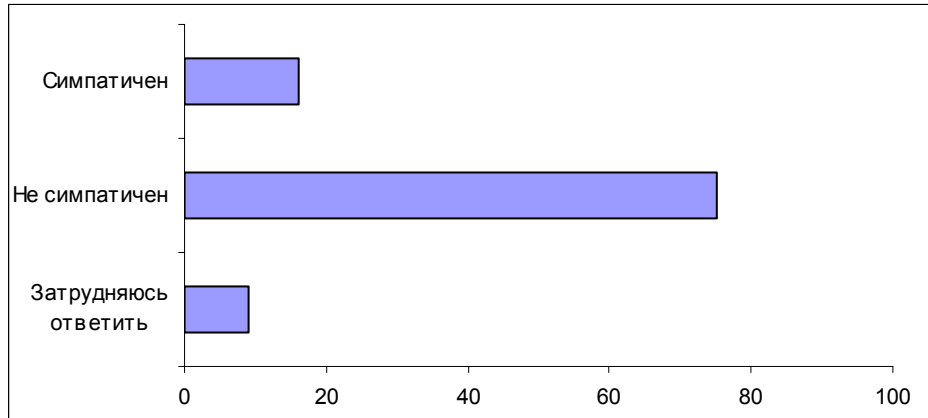
(в % от числа опрошенных по России)

Негативная оценка личности	24
Общая отрицательная оценка	9
• "Отрицательная личность"; "гадкий человек"; "мне он не нравится"; "негативные отношения"; "вызывает неприязнь"; "не доверяю ему"; "не очень симпатичен"; "козел, баран"; "мерзопакостный товарищ".	
Хитрый	5
• "Хитрый мужик"; "лис серебристый, хитрый очень"; "хитрый, подлый человек"; "я расстраиваюсь: ждем от него хорошего, а он как лис"; "очень хитрый лис".	
Лживый, двуличный	4
• "Он двуличный, не против исподтишка нагадить"; "двуличный хамелеон"; "нашим и вашим – хитрый, двуличный"; "лицемер"; "врет, изворачивается, гиена, шакал"; "нечестный политик"; "неправдивость"; "говорит много неправды"; "двуликий Янус"; "лживый человек"; "говорит одно, а делает другое".	
Предатель	4
• "Предатель Родины"; "человек, способный предать"; "изменник"; "предатель просто"; "настоящий предатель, нет слов".	
Приспособленец	2
• "Человек, который приспособится в любой обстановке, всегда на плаву"; "это политическая проститутка".	
Беспомощный, несамостоятельный	1
• "Не имеет своего голоса"; "беспомощность, слабость"; "слабый человек"; "западная марионетка на все времена"; "он марионетка, которую кто-то дергает за нитки, а она пляшет"; "самостоятельно ничего не может сделать"; "ни на что не влияет".	
Другое	1
• "Глупый человек"; "наглость"; "вор"; "все-таки трусливый мужик"; "он хам"; "высокомерный"; "скрытный политик".	
Пора в отставку	12
• "Пора уступить место новому поколению"; "ему нужно покинуть пост президента"; "давно пора на пенсию"; "его надо давно поменять"; "надо ему уходить со своего поста"; "отживший свой век политик"; "застарелый – гнать его"; "надо покинуть свой пост"; "засиделся на месте – нужно менять"; "пора линять"; "надо другого президента".	
Политик времен СССР	10
• "Бывший министр иностранных дел СССР и член Политбюро ЦК КПСС"; "возглавлял МИД СССР"; "бывший партийный работник"; "бывший коммунист"; "в состав Политбюро входил"; "бывший министр иностранных дел при Горбачеве"; "сидел когда-то в правительстве СССР"; "совдеповский политик"; "давно у власти – был еще при Союзе"; "был послом СССР"; "когда-то он был в правительстве Брежнева".	

Настроен против России	5
<ul style="list-style-type: none"> • <i>"Антироссийский политик"; "испортил отношения с Россией"; "он стал нам врагом"; "для России он плохой человек"; "не хочет с нами союзничать"; "он обострил своей политикой отношения между Россией и Грузией"; "он вредный для России человек"; "Россия его выкормила на свою голову, а теперь он нам гадит"; "отрицательное, что отношения такие плохие по его вине сложились"; "ведет политику против России"; "его политика по отношению к нам отрицательная"; "он, по-моему, ненавидит Россию"; "его действия направлены на ухудшение отношений с Россией и русским народом"; "отказывается от России".</i> 	
Позитивная оценка личности	4
Общая положительная оценка	2
<ul style="list-style-type: none"> • <i>"Вроде нормальный"; "положительный человек"; "цельный человек"; "положительное отношение"; "ничего плохого"; "это личность"; "неплохой человек"; "он мне нравится".</i> 	
Умный	1
<ul style="list-style-type: none"> • <i>"Умный, толковый"; "грамотный"; "умный и опытный политик"; "уважение к его интеллекту".</i> 	
Внешний облик	3
<ul style="list-style-type: none"> • <i>"Больной, старый человек"; "мужчина в возрасте"; "симпатичный мужчина"; "седой, старый".</i> 	
Не думает о своем народе	3
<ul style="list-style-type: none"> • <i>"Забросил страну"; "он не заботится о своем народе – народ бежит из Грузии"; "политик, склонный принимать решения, противоречащие воле народа"; "ведет политику, приносящую вред грузинскому народу"; "его политика разрушит Грузию"; "развалил и подставил Грузию"; "довел Грузию до такого состояния"; "плюет на свой народ".</i> 	
Грузинский лидер	2
<ul style="list-style-type: none"> • <i>"Вождь Грузии"; "староста для Грузии"; "просто президент самостоятельного государства"; знаю, что он президент"; "правитель".</i> 	
Другое	1
<ul style="list-style-type: none"> • <i>"Хотят бомбить Абхазию"; "преступник"; "скандалы"; "Сталин"; "невец был"; "НАТО"; "война"; "друг Бориса Николаевича".</i> 	
Нет ответа, ответ не на тему	40

Опрос экспертов

Вопрос: Если говорить в целом, Эдуард Шеварднадзе Вам симпатичен или не симпатичен как политик?

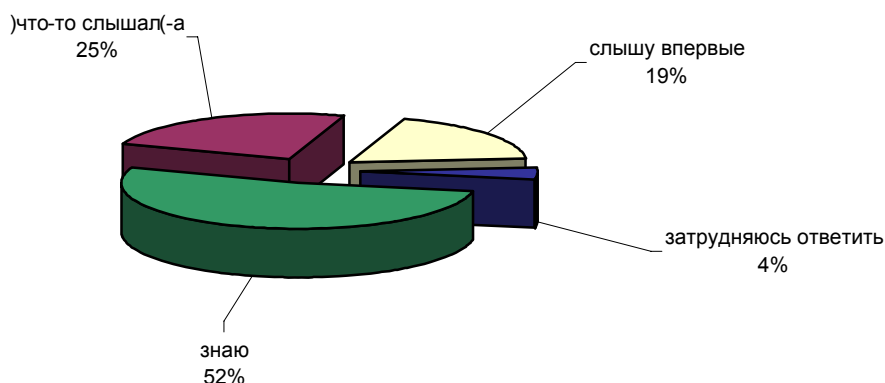


Грузия: присутствие американских военных

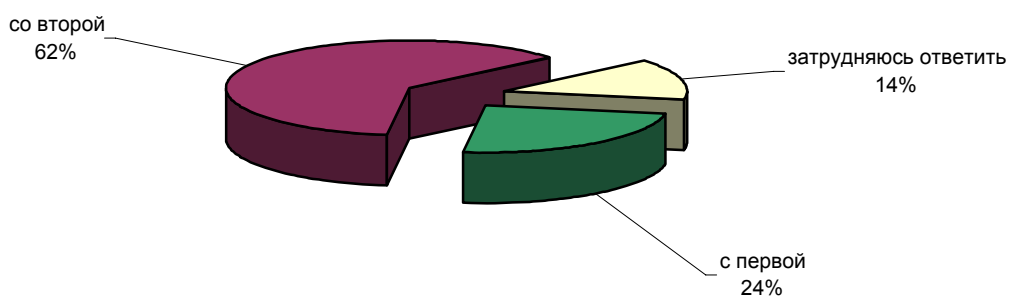


Опрос населения

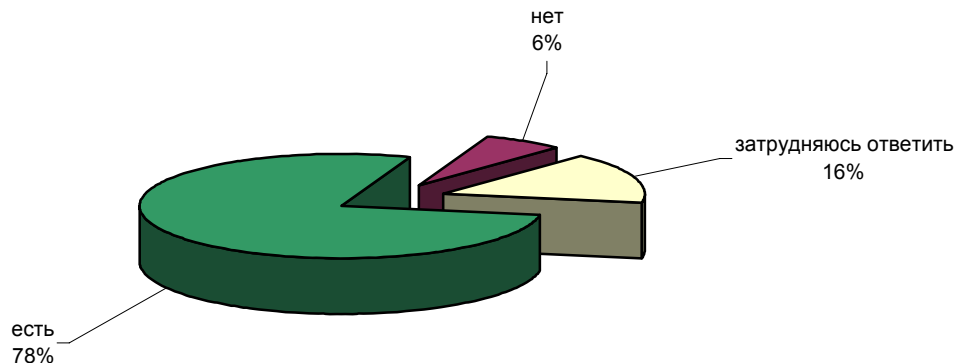
ЗНАЕТЕ ЛИ ВЫ, ЧТО-ТО СЛЫШАЛИ ИЛИ СЛЫШИТЕ СЕЙЧАС ВПЕРВЫЕ О ТОМ, ЧТО ГРУЗИНСКОЕ ПРАВИТЕЛЬСТВО ПРИГЛАСИЛО В СВОЮ СТРАНУ АМЕРИКАНСКИХ ВОЕННЫХ СПЕЦИАЛИСТОВ?



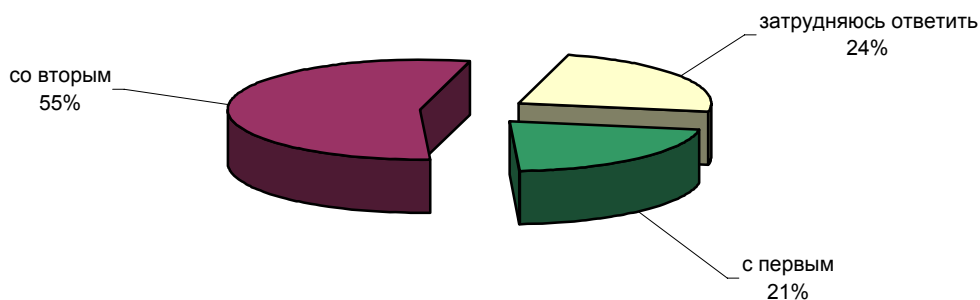
ПОЯВЛЕНИЕ АМЕРИКАНСКИХ ВОЕННЫХ СПЕЦИАЛИСТОВ В ГРУЗИИ ВЫЗВАЛО МНОГО РАЗГОВОРОВ. ОДНИ СЧИТАЮТ, ЧТО ПРИГЛАШЕНИЕ ВОЕННЫХ США - ЭТО ВНУТРЕННЕЕ ДЕЛО ГРУЗИИ, И ОНО НЕ КАСАЕТСЯ РОССИИ. ДРУГИЕ СЧИТАЮТ, ЧТО ПРИГЛАШЕНИЕ АМЕРИКАНСКИХ ВОЕННЫХ СПЕЦИАЛИСТОВ НЕ ЯВЛЯЕТСЯ ВНУТРЕННИМ ДЕЛОМ ГРУЗИИ И НАПРЯМУЮ КАСАЕТСЯ РОССИИ. С КАКОЙ ТОЧКОЙ ЗРЕНИЯ - С ПЕРВОЙ ИЛИ ВТОРОЙ - ВЫ СОГЛАСНЫ?



ГРУЗИЯ УТВЕРЖДАЕТ, ЧТО АМЕРИКАНСКИЕ ВОЕННЫЕ СПЕЦИАЛИСТЫ ПРИГЛАШЕНЫ ДЛЯ ПОМОЩИ В БОРЬБЕ С ЧЕЧЕНСКИМИ БОЕВИКАМИ. КАК ВЫ СЧИТАЕТЕ, НА ТЕРРИТОРИИ ГРУЗИИ ЕСТЬ ЧЕЧЕНСКИЕ БОЕВИКИ ИЛИ ИХ ТАМ НЕТ?



ОДНИ СЧИТАЮТ, ЧТО ПРИСУТСТВИЕ АМЕРИКАНСКИХ ВОЕННЫХ В ГРУЗИИ ОТВЕЧАЕТ ИНТЕРЕСАМ РОССИИ. ДРУГИЕ СЧИТАЮТ, ЧТО ПРИСУТСТВИЕ АМЕРИКАНСКИХ ВОЕННЫХ В ГРУЗИИ ПРЕДСТАВЛЯЕТ УГРОЗУ ДЛЯ РОССИИ. С КАКИМ МНЕНИЕМ - С ПЕРВЫМ ИЛИ ВТОРЫМ - ВЫ СОГЛАСНЫ?



	Россия, все	Голосовали бы за...		Адаптация		Пол		Возраст			Образование				Доход на чл.семьи			Тип населенного пункта				Федеральные округа							Москва, все	Пол		Возраст			
		...Путина	...Зюганова	оптимисты	адаптированные	пессимисты	неадаптированные	мужчины	женщины	18 - 35 лет	36 - 50 лет	старше 50 лет	ниже среднего	среднее общее	среднее специальное	высшее	до 1000 руб.	1000 - 1500 руб.	более 1500 руб.	мегаполисы	большие города	малые города	села	Центральный	Северо-Западный	Южный	Приволжский	Уральский		Сибирский	Дальневосточный	мужчины	женщины	18 - 35 лет	36 - 50 лет
Доли групп (%)	100	51	13	26	30	41	47	53	32	30	38	21	31	35	13	35	35	23	12	18	37	27	25	9	15	22	10	14	5	100	46	54	31	32	37

ЗНАЕТЕ ЛИ ВЫ, ЧТО-ТО СЛЫШАЛИ ИЛИ СЛЫШИТЕ СЕЙЧАС ВПЕРВЫЕ О ТОМ, ЧТО ГРУЗИНСКОЕ ПРАВИТЕЛЬСТВО ПРИГЛАСИЛО В СВОЮ СТРАНУ АМЕРИКАНСКИХ ВОЕННЫХ СПЕЦИАЛИСТОВ?

знаю	53	54	58	55	54	52	60	46	43	62	53	41	50	55	71	46	53	62	54	53	53	47	55	74	59	51	43	38	53	75	81	70	64	77	83
что-то слышал(-а)	25	25	21	22	25	25	22	27	23	23	26	31	26	22	19	28	27	17	28	24	22	29	27	13	19	27	28	30	13	14	13	15	16	15	12
слышу впервые	19	17	18	19	17	19	15	22	29	13	15	21	21	20	7	22	17	17	15	18	20	20	15	13	18	18	26	25	23	10	6	14	19	8	4
затрудняюсь ответить	4	4	3	4	4	3	3	5	4	2	6	7	4	3	3	4	4	4	4	5	5	3	3	0	4	4	3	7	11	1	1	1	1	0	1

ПОЯВЛЕНИЕ АМЕРИКАНСКИХ ВОЕННЫХ СПЕЦИАЛИСТОВ В ГРУЗИИ ВЫЗВАЛО МНОГО РАЗГОВОРОВ. ОДНИ СЧИТАЮТ, ЧТО ПРИГЛАШЕНИЕ ВОЕННЫХ США - ЭТО ВНУТРЕННЕЕ ДЕЛО ГРУЗИИ, И ОНО НЕ КАСАЕТСЯ РОССИИ. ДРУГИЕ СЧИТАЮТ, ЧТО ПРИГЛАШЕНИЕ АМЕРИКАНСКИХ ВОЕННЫХ СПЕЦИАЛИСТОВ НЕ ЯВЛЯЕТСЯ ВНУТРЕННИМ ДЕЛОМ ГРУЗИИ И НАПРЯМУЮ КАСАЕТСЯ РОССИИ. С КАКОЙ ТОЧКОЙ ЗРЕНИЯ - С ПЕРВОЙ ИЛИ ВТОРОЙ - ВЫ СОГЛАСНЫ?

с первой	24	23	20	27	20	26	27	22	26	26	21	22	26	22	29	27	23	23	24	23	23	26	19	17	23	26	30	26	46	24	26	22	25	26	22
со второй	61	62	69	61	65	61	62	61	58	64	63	54	60	66	66	56	63	68	62	64	63	57	64	76	63	59	63	55	46	67	66	68	67	66	66
затрудняюсь ответить	14	14	9	12	14	12	11	17	16	10	16	23	15	12	5	16	13	9	13	13	14	16	18	6	12	15	8	19	8	9	8	10	8	8	11

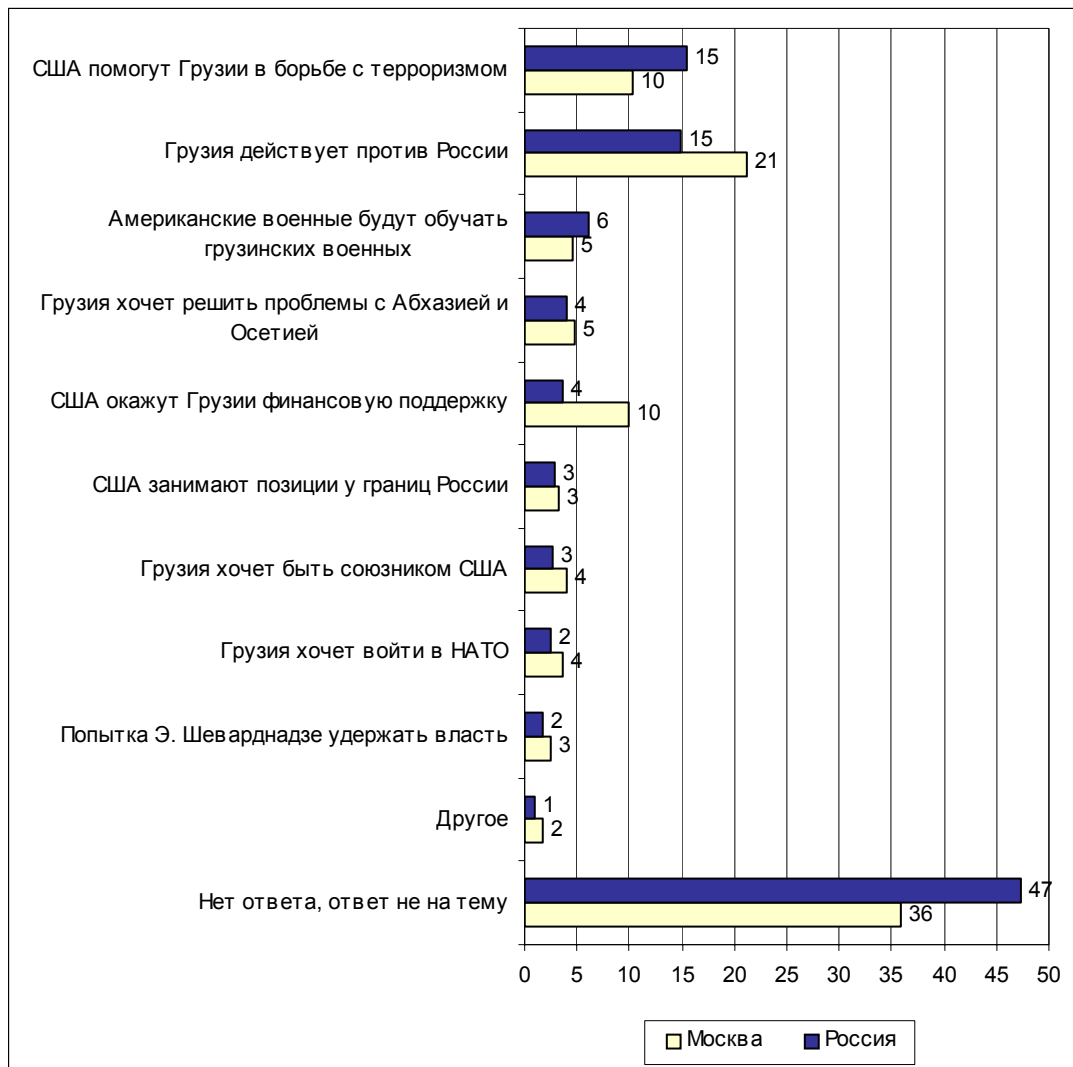
ГРУЗИЯ УТВЕРЖДАЕТ, ЧТО АМЕРИКАНСКИЕ ВОЕННЫЕ СПЕЦИАЛИСТЫ ПРИГЛАШЕНЫ ДЛЯ ПОМОЩИ В БОРЬБЕ С ЧЕЧЕНСКИМИ БОЕВИКАМИ. КАК ВЫ СЧИТАЕТЕ, НА ТЕРРИТОРИИ ГРУЗИИ ЕСТЬ ЧЕЧЕНСКИЕ БОЕВИКИ ИЛИ ИХ ТАМ НЕТ?

есть	78	76	80	79	76	78	82	73	75	81	77	71	78	78	87	74	79	82	81	75	83	69	72	85	72	78	81	80	96	85	89	81	88	81	85
нет	6	7	6	8	6	6	7	6	8	6	6	7	5	8	4	8	6	5	6	5	5	11	6	4	13	6	5	4	1	4	4	4	3	4	3
затрудняюсь ответить	16	17	13	13	17	16	11	20	17	13	17	22	17	14	9	17	15	13	12	21	13	20	21	11	15	16	13	16	3	12	7	16	9	15	12

ОДНИ СЧИТАЮТ, ЧТО ПРИСУТСТВИЕ АМЕРИКАНСКИХ ВОЕННЫХ В ГРУЗИИ ОТВЕЧАЕТ ИНТЕРЕСАМ РОССИИ. ДРУГИЕ СЧИТАЮТ, ЧТО ПРИСУТСТВИЕ АМЕРИКАНСКИХ ВОЕННЫХ В ГРУЗИИ ПРЕДСТАВЛЯЕТ УГРОЗУ ДЛЯ РОССИИ. С КАКИМ МНЕНИЕМ - С ПЕРВЫМ ИЛИ ВТОРЫМ - ВЫ СОГЛАСНЫ?

с первым	21	20	21	25	20	19	22	20	24	24	17	19	22	23	19	21	22	22	17	25	20	24	16	16	28	15	23	26	50	17	21	14	23	17	12
со вторым	55	54	67	50	59	58	57	53	48	57	60	50	53	56	65	54	56	57	59	50	59	51	55	58	55	59	59	52	35	60	57	62	57	56	65
затрудняюсь ответить	24	26	12	25	21	23	20	26	28	20	23	31	25	21	16	25	22	22	24	26	22	25	29	26	18	26	19	22	14	23	23	24	20	26	23

Открытый вопрос: Как Вы думаете, с какой целью грузинское правительство пригласило американских военных специалистов?



Суждения респондентов

(в % от числа опрошенных по России)

США помогут Грузии в борьбе с терроризмом 15

- "Для подавления чеченских банд"; "помочь поймать террористов"; "бить чеченцев-боевиков"; "для уничтожения банд"; "убирать боевиков-чеченцев"; "для защиты от чеченцев"; "бороться с терроризмом"; "выловить боевиков в ущелье"; "говорят, что нужна помощь в борьбе с террористами"; "чтобы помочь расправиться с боевиками в ущелье"; "в ущелье хотят террористов победить".

Грузия действует против России 15

- "Досадить России"; "нам напакостить"; "может, они хотят что-то против России, не знаю"; "подножку поставить России"; "Россию припугнуть"; "во вред России"; "хотят с нами ссоры"; "нам назло"; "Грузия хочет с помощью США навредить России"; "для противостояния России"; "Россию хотят унижить в очередной раз"; "чтобы России палки в колеса вставлять"; "Шеварднадзе хочет отомстить России-матушке"; "Грузия боится России и ищет влиятельных союзников, чтобы разрушить ее"; "хотят испортить окончательно отношения с Россией"; "какой-то заговор против России".

Американские военные будут обучать грузинских военных 6

- "Для обмена военным опытом"; "помощь в обучении армии"; "обучение военному искусству грузинских летчиков"; "для проведения учебных тренировок"; "повысить мощь грузинской армии"; "повысить свои военные знания"; "повышение уровня квалификации военных"; "для обучения военным действиям своего спецназа"; "создать у себя элитные войска"; "говорят, обучать солдат, но Россия и сама бы справилась"; "с целью обучить НАТОвским правилам, а мы будем стоять у обочины дороги".

Грузия хочет решить проблемы с Абхазией и Осетией 4

- "Помощь в военных действиях с Абхазией"; "для решения абхазского вопроса в свою пользу"; "подавить Абхазию и Осетию"; "воздействовать на Абхазию, чтобы ее захватить"; "для развязки войны с Абхазией, Осетией"; "прибрать к рукам Южную Осетию и Абхазию"; "хочет принудительно заставить Абхазию оставаться в Грузии"; "чтобы устроить Абхазию и присоединить ее к Грузии".

США окажут Грузии финансовую поддержку 4

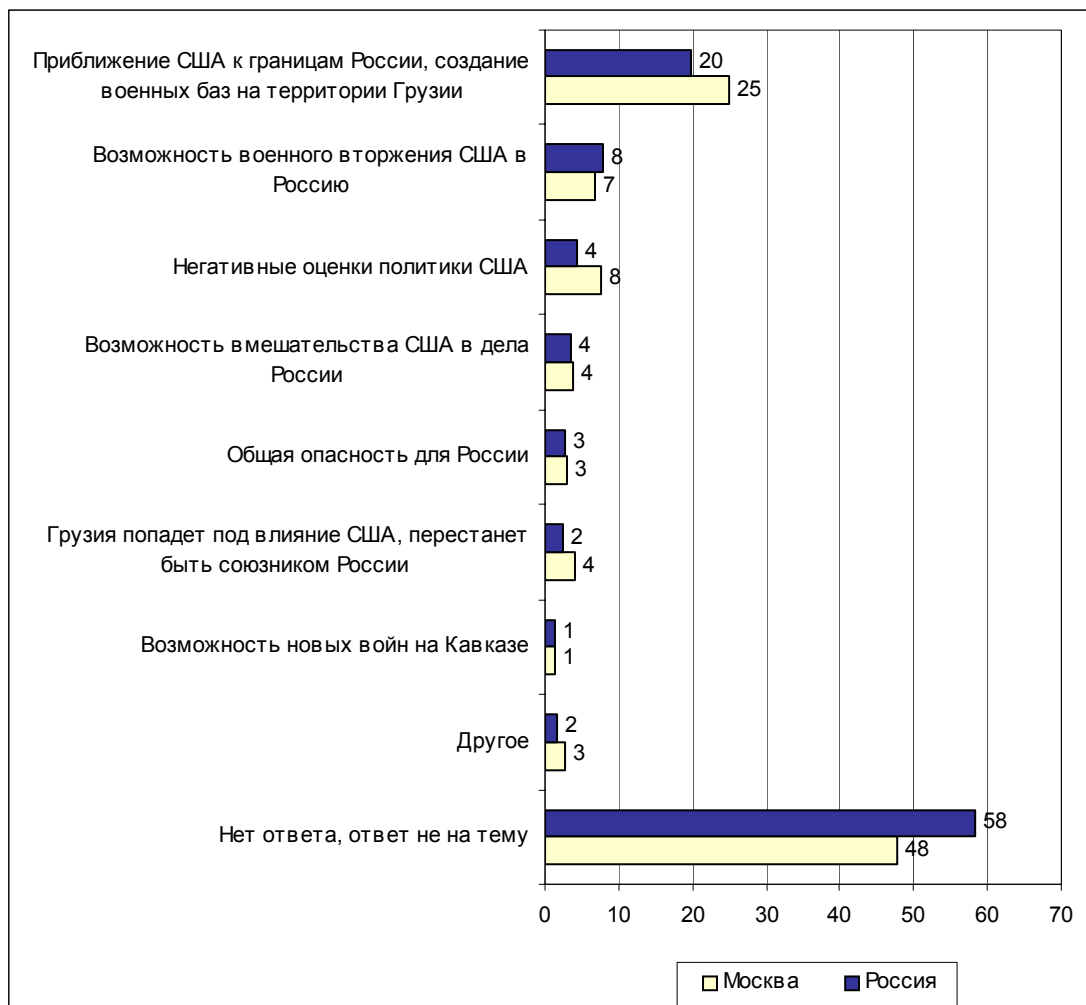
- "Нужны доллары"; "у Грузии нет денег для подъема страны"; "Грузия сейчас бедная страна и надеется на экономическую помощь"; "деньги нужны – живут еще хуже нас"; "рассчитывают на финансовую помощь от США"; "экономическая заинтересованность Грузии"; "урвать у США финансы"; "думаю, что они денег дадут, американцы"; "большие денежные вливания"; "для улучшения финансовой стороны"; "денег высосать из Америки"; "возможно, дополнительно получать деньги и кредиты на какие-то проекты"; "чтобы у американцев денег перехватить".

США занимают позиции у границ России 3

- "Подбирается к нашим южным границам Америка, пользуясь Грузией"; "США подбираются к России через Грузию"; "подойти американцам поближе к границам России"; "Америка хочет иметь свой плацдарм на наших границах"; "чтобы окружить Россию базами, приготовить удавку"; "окружение России блоками НАТО"; "американцы хотят иметь базы у наших границ"; "готовят нападение на Россию"; "американцы хотят поближе к России иметь военных"; "коридор в Россию".

Грузия хочет быть союзником США	3
<ul style="list-style-type: none">• <i>"Бог их знает, отношения хотят наладить со Штатами"; "с целью сотрудничества"; "хотят ориентироваться на Америку, поднять там свой рейтинг"; "хотят связать свое будущее с США"; "заигрывает с американцами"; "быть ближе к Америке"; "улучшить отношения с США"; "хотят быть вместе с США"; "хотят союзничать с Америкой"; "подлизаться к США"; "хотят сближения с США".</i>	
Грузия хочет войти в НАТО	2
<ul style="list-style-type: none">• <i>"Вступление Грузии в блок НАТО"; "хотят попасть в НАТО"; "они готовят Грузию к вступлению в НАТО"; "Грузия собралась вступить в НАТО"; "наша бывшая республика хочет войти в НАТО".</i>	
Попытка Э. Шеварднадзе удержать власть	2
<ul style="list-style-type: none">• <i>"Чтобы Шеварднадзе еще удержаться у власти"; "чтобы Шеварднадзе с трона не свергли"; "сохранение власти Шеварднадзе"; "чтобы их президент удержался у власти"; "для усиления влияния Шеварднадзе"; "укрепление положения Шеварднадзе"; "продлить свое пребывание у власти"; "режим Шеварднадзе будет уничтожен, если не помогут ему американцы"; "из-за слабости Шеварднадзе – чтобы его поддержать"; "хочет усидеть на троне с поддержкой США"; "с помощью Америки хочет усилить свою власть, обижается, что при Союзе не выбрали президентом".</i>	
Другое	1
<ul style="list-style-type: none">• <i>"Для решения вопросов в пользу мафии"; "наши стали слабые, решили взять со стороны, сильней"; "Америка урбанизирует всю планету"; "от безысходности"; "в этом вопросе много лжи, все двояко".</i>	
Нет ответа, ответ не на тему	47

Открытый вопрос: Чем, по Вашему мнению, присутствие американских военных в Грузии угрожает России?



Суждения респондентов

(в % от числа опрошенных по России)

- Приближение США к границам России, создание военных баз на территории Грузии** 20
- *"Будут размещены военные базы США прямо у границ России"; "расширение американского присутствия близ южных границ России"; "тихой сапой подбираются к нашим границам"; "нельзя так близко их подпускать к своей территории"; "в какую страну они бы ни залазили, там до сих пор их войска стоят, а нам зачем такое соседство нужно?"; "да опасно иметь США под боком!"; "могут американцы построить базу военную в Грузии, а такое соседство нам ни к чему"; "слишком близко враги от нас"; "так как американцы рядом с нашей южной границей"; "сильные янки у нашей границы"; "возможность расположить войска, базы вокруг нашей границы"; "рядом с Россией американские военные"; "непосредственное соседство войск НАТО"; "возможность появления американских военных баз на границе"; "граница близко"; "они поставят свои базы прямо у нас под носом".*
- Возможность военного вторжения США в Россию** 8
- *"Перспективой прямого вторжения в Россию"; "когда-никогда, но американцы откроют войну на нас"; "в любой момент нападут"; "могут быть военные конфликты России с США"; "американцы могут развязать войну"; "Америка может решиться воевать с нами, если их что-то не устроит"; "могут начать захват России"; "может быть вторжение на территорию России"; "они могут начать войну с Россией"; "могут напасть"; "это может привести к войне, американцы могут оккупировать нас, Россию"; "захватить Россию, разграбить, оккупировать"; "провокации, конфликты военных России и США"; "могут вторгнуться к нам они"; "американцы могут начать воевать с Россией"; "нападение на Россию"; "может быть война против нас"; "они скоро зайдут в Москву"; "они оттуда могут напасть на нас"; "могут найти повод для вторжения в Россию".*
- Негативные оценки политики США** 4
- Общая негативная оценка 2
- *"США непредсказуемы"; "американцы соблюдают только свои интересы"; "всем – я американцам не доверяю"; "их игра нечестная"; "янки ненадежные"; "где американцы, там ничего хорошего не будет"; "от них можно ожидать что угодно"; "они наглые – закон не писан"; "американцы лезут везде"; "Америка никогда не делала добра, у нее своя выгода"; "хитрые они"; "американцы ведут себя нагло и кроме своих интересов ничего не видят".*
- США недружественны по отношению к России 2
- *"США не очень дружественная страна для России"; "Америка против России"; "укрепляют свою политику, направленную против России"; "они нам добра не желают"; "США не любят Россию"; "Америка никогда не была нам другом и на этот раз задумала что-то нехорошее против России"; "всем – Америка никогда не любила Россию, нехорошие симптомы"; "внешняя политика США – против России"; "продолжают холодную войну"; "американцы остаются врагами России"; "Америка – стратегический противник России, и все их действия направлены против России"; "у нас и так напряженные отношения с США"; "будут вести политику против России".*

Возможность вмешательства США в дела России	4
<ul style="list-style-type: none"> • <i>"Боюсь вмешательства во внутренние дела России"; "американцы начнут вмешиваться в дела России"; "они могут управлять потом Россией"; "США смогут теперь диктовать России свои условия"; "они попытаются залезть в Чечню"; "американский контроль за Россией с территории Грузии"; "Россия будет рабом у Америки – будем жить под их диктовку"; "еще больше будем зависеть от американцев"; "Америка будет оказывать психологическое давление на Россию, шантаж".</i> 	
Общая опасность для России	3
<ul style="list-style-type: none"> • <i>"Наша безопасность под угрозой"; "нужно готовиться к какой-то неожиданности, чувство тревоги"; "опасно для России в будущем"; "это угроза России"; "любая может быть угрозой"; "хорошего ждать не приходится"; "они сильные, они угрожают"; "может быть опасно".</i> 	
Грузия попадет под влияние США, перестанет быть союзником России	2
<ul style="list-style-type: none"> • <i>"Разрывом отношений с Грузией"; "если приглашают американцев, значит, с Россией хотят разорвать отношения"; "за счет американцев происходит разделение между Россией и Грузией"; "усиление американского влияния в Грузии"; "грузины будут заодно с Америкой".</i> 	
Возможность новых войн на Кавказе	1
<ul style="list-style-type: none"> • <i>"Войной на наших южных границах"; "войной на Кавказе"; "войной на границе Абхазии и Осетии".</i> 	
Другое	2
<ul style="list-style-type: none"> • <i>"Гонкой вооружения"; "спасать будут боевиков"; "не факт, что не будут сотрудничать с чеченцами"; "бездействие нашего правительства"; "второй фашизм будет"; "анархия получится".</i> 	
Нет ответа, ответ не на тему	58

Электронная фокус-группа

Эпизод	Содержание эпизода	Интерес, оценка / сила колебаний	Согласие, оценка / сила колебаний	Доверие, оценка / сила колебаний	Средняя оценка
945(8)*	Репортаж ОРТ из Грузии	1,73/срд	2,43/срд	2,63/срд	2,27
943(6)	И. Иванов о совместных российско-грузинских действиях в борьбе с терроризмом	1,10/срд	1,90/срд	1,76/срд	1,59
942(5)	В. Путин о приглашении американских военных специалистов в Грузию	1,27/срд	1,66/срд	1,81/срд	1,58
938(1)	Н. Сванидзе о визите американских военных специалистов в Грузию	-0,30/срд	0,32/срд	0,73/срд	0,25
944(7)	Репортаж НТВ из Грузии	-0,13/срд	-0,65/слн	-0,02/слн	-0,27
941(4)	Г. Бежуашвили о цели совместной грузино-американской программы	-0,34/срд	-1,03/срд	-1,75/срд	-1,04
939(2)	Д. Мэнли о действиях американских военных в Грузии	-0,57/срд	-0,94/срд	-1,92/срд	-1,14
940(3)	Э. Шеварднадзе о приглашении американских военных в Грузию	-0,68/срд	-1,19/срд	-1,69/срд	-1,19

Эпизод № 938 (1-й по порядку демонстрации). *РТР, "Зеркало", 02.03.02, 20:20.* **Н. Сванидзе (ведущий):** Итак, группа американских экспертов по безопасности совершила визит в Грузию. Этому визиту предшествовал целый ряд ходов на большой шахматной доске. Министр обороны Игорь Иванов заявил, что Панкисское ущелье в Грузии – это гнездо мировых террористов, что там скрываются боевики, тесно связанные с Усамой бен Ладеном, а может быть – чем черт не шутит – и сам Усама.

Эпизод № 939 (2-й по порядку демонстрации). *НТВ, "Намедни", 03.03.02, 21:00.* **Д. Мэнли (пилот ВВС США):** То, что мы делаем, – это только тренировки. Мы не удаляемся далеко от аэродрома и совершаем маневры только здесь. А отсюда очень далеко до Панкисского ущелья и до чеченской границы, и у нас нет полетных заданий направляться туда.

* Номер эпизода в общем проекте; в скобках – номер эпизода в рамках данной фокус-группы.

Эпизод № 940 (3-й по порядку демонстрации). НТВ, "Намедни", 03.03.02, 21:00. Э. Шеварднадзе (президент Грузии): Мы разрабатывали этот план в течение восьми лет. Все это время мы отвергали помощь США, пытаюсь остановить время. Теперь нам нужно принять дружественную помощь.

Эпизод № 941 (4-й по порядку демонстрации). НТВ, "Намедни", 03.03.02, 21:00. П. Лобков (корреспондент): А замминистра обороны Грузии почти без акцента объясняет по-английски, что все это значит.

Г. Бежуаивили (замминистра обороны Грузии): Цель совместной программы с американцами – усилить оперативные возможности специальных частей в реализации нашего права на защиту территории и границ. Эти вертолеты предназначены для поиска и спасения, и именно в этом качестве мы намерены их использовать, а также для доставки частей быстрого реагирования в зону напряженности.

Эпизод № 942 (5-й по порядку демонстрации). ОРТ, "Время", 02.03.02, 21:00. В. Путин (президент РФ): Каждое государство имеет право осуществлять свою политику в области безопасности так, как оно считает нужным. Это право без всяких исключений должно быть признано и за Грузией. Что происходит во внутривнутриполитической жизни России в связи с появлением дополнительного контингента американских военнослужащих в Грузии? Никакой трагедии нет, да и быть не может. Почему в Средней Азии можно, а в Грузии нет? Почему для Грузии должны быть сделаны какие-то исключения? Конечно, нет. Вопрос не в этом. Вопрос в том, что в данном случае мы об этом ничего не знали... Это находится не только в непосредственной близости от наших границ, практически на нашей границе. Мы исходим из того, что как раз там находятся те бандиты и те террористы, которые совершили кровавые преступления на территории Российской Федерации и готовятся, как нам известно, к тому, чтобы совершить другие подобного рода преступления.

Эпизод № 943 (6-й по порядку демонстрации). РТР, "Вести", 27.02.02, 20:00. И. Иванов (министр иностранных дел РФ): Россия неоднократно предлагала Тбилиси совместными усилиями покончить с террористической угрозой. Это важно и для Грузии, это важно для России, это важно для стабильности на Кавказе. В Москве подтверждают готовность оказать все необходимое содействие дружественному грузинскому народу в борьбе с террористической угрозой, чтобы совместно строить мирную жизнь на Кавказе на принципах взаимного уважения и добрососедства. Что касается возможного появления американских военных в Грузии, то, с нашей точки зрения, это могло бы еще больше осложнить и без того непростую ситуацию в регионе.

Эпизод № 944 (7-й по порядку демонстрации). НТВ, "Намедни", 03.03.02, 21:00. Репортаж из Грузии. Прохожий: Это территория Грузии, и грузинское правительство вправе здесь провести и зачистку, и проверку. Но только не российскими помощниками, которым не дали. Там они до сих пор два года уже

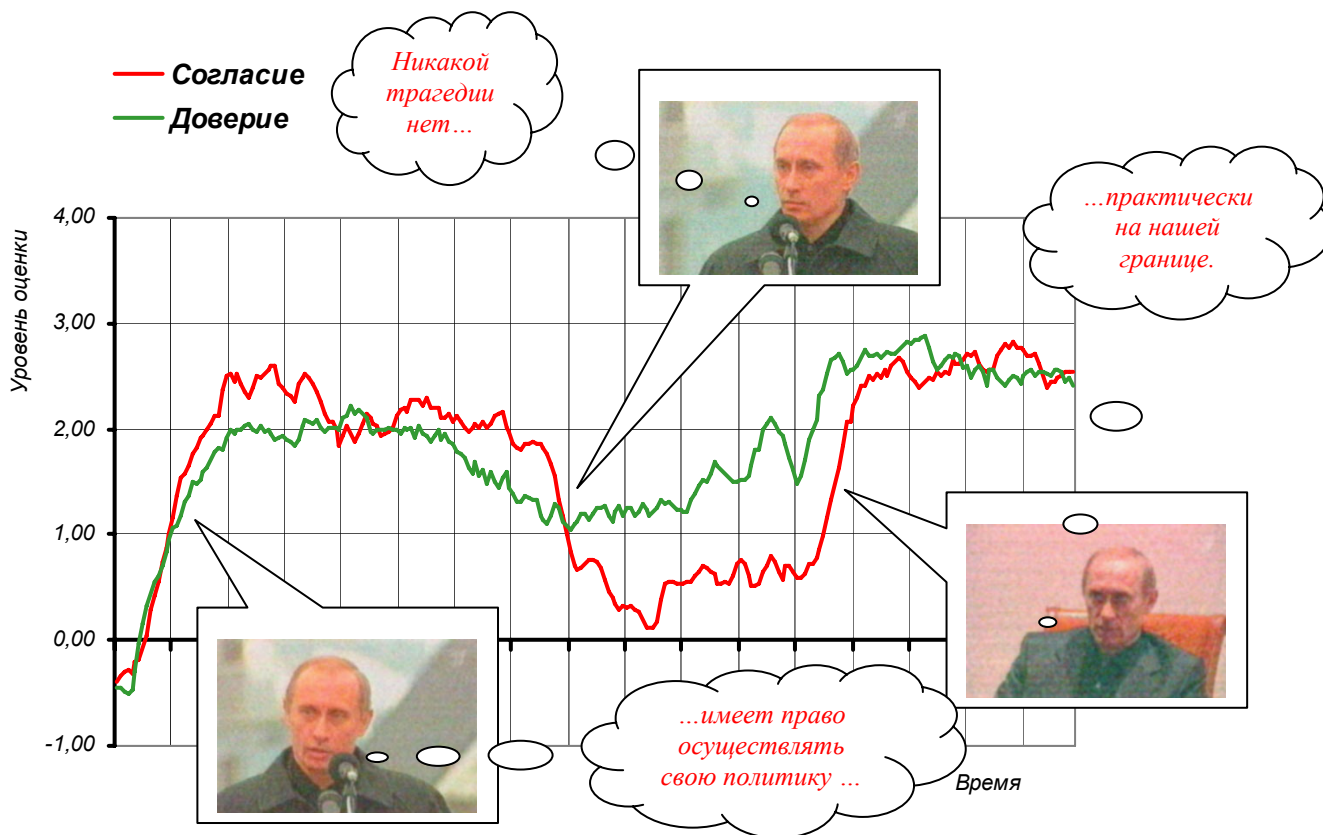
раньше чистили, и сейчас два года не могут никак зачистить в Чечне. Пусть, пожалуйста, грузинское правительство проводит на своей территории какие хочет операции.

Эпизод № 945 (8-й по порядку демонстрации). ОРТ, "Время", 02.03.02, 21:00. Репортаж из Грузии. Прохожая: Что может дать Америка? Америке нужно сюда войти, нужно, они хотят вступить сюда. А потом что получит Грузия? Правда, у меня вот сердце болит, что мы с Россией расстаемся.

Прохожий: И Россия, и Грузия должны быть... найти общий язык об этом. Нам не нужны ни американцы, ни германцы – никто. Мы жили веками и должны жить сейчас тоже хорошо, понимаете? Это безусловно. А России тоже нужно, чтобы Грузия была сильной. И наоборот.

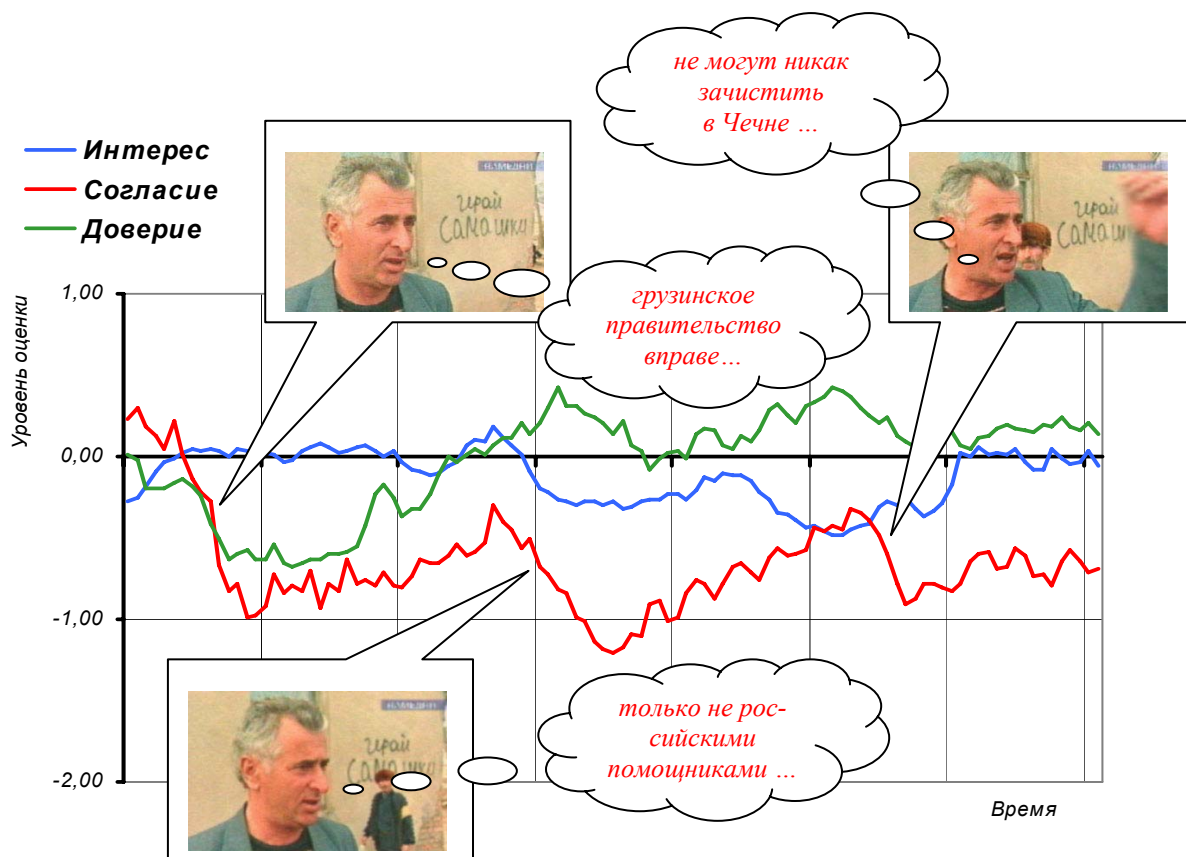
Эпизод № 942 (5-й по порядку демонстрации).
ОРТ, "Время", 02.03.02, 21:00.

В. Путин о визите американских военных специалистов в Грузию



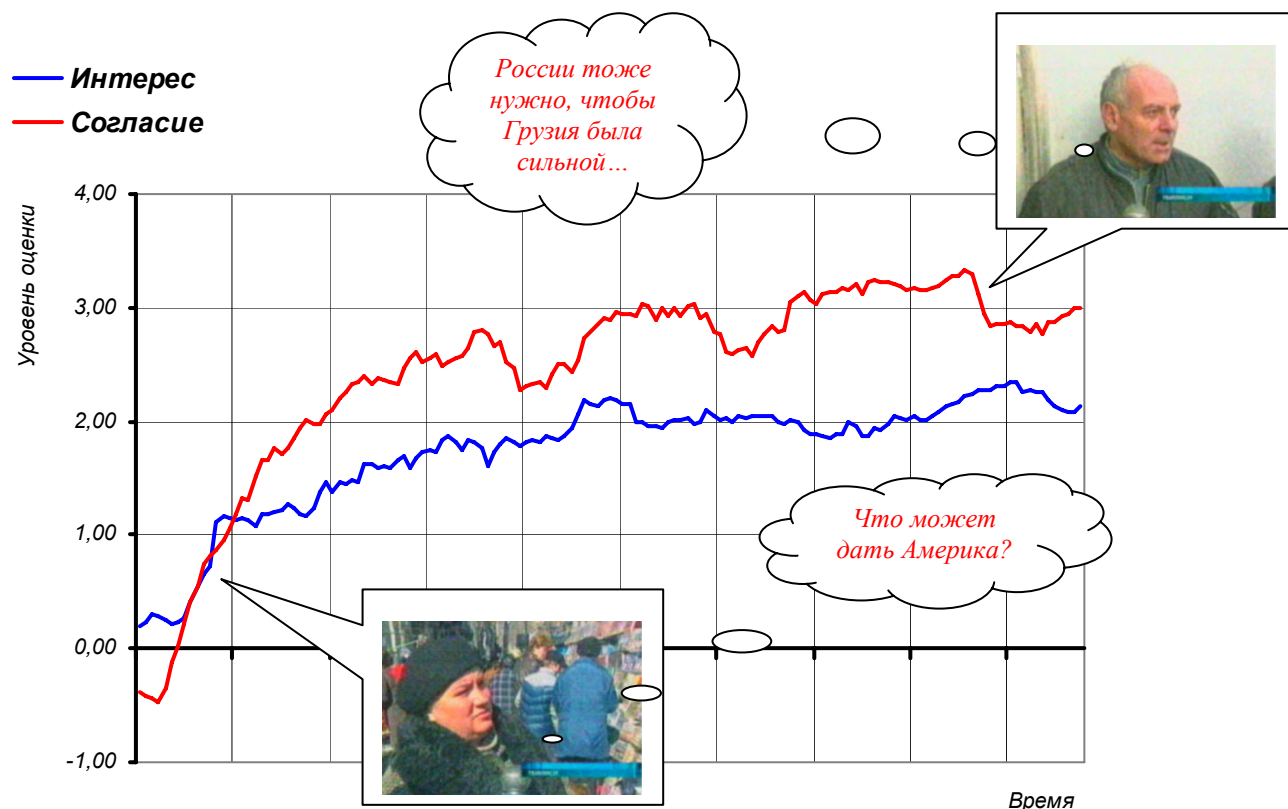
В. Путин (президент РФ): Каждое государство *имеет право осуществлять свою политику* в области безопасности так, как оно считает нужным. Это право без всяких исключений должно быть признано и за Грузией. Что происходит во внутривнутриполитической жизни России в связи с появлением дополнительного контингента американских военнослужащих в Грузии? *Никакой трагедии нет*, да и быть не может. Почему в Средней Азии можно, а в Грузии нет? Почему для Грузии должны быть сделаны какие-то исключения? Конечно, нет. Вопрос не в этом. Вопрос в том, что в данном случае мы об этом ничего не знали... Это находится не только в непосредственной близости от наших границ – *практически на нашей границе*. Мы исходим из того, что как раз там находятся те бандиты и те террористы, которые совершили кровавые преступления на территории Российской Федерации и готовятся, как нам известно, к тому, чтобы совершить другие подобного рода преступления.

Эпизод № 944 (7-й по порядку демонстрации).
 НТВ, "Намедни", 03.03.02, 21:00.
 Репортаж из Грузии



Прохожий: Это территория Грузии, и *грузинское правительство в праве* здесь провести и зачистку, и проверку. Но *только не российскими помощниками*, которым не дали. Там они до сих пор два года уже раньше чистили, и сейчас два года *не могут никак зачистить в Чечне*. Пусть, пожалуйста, грузинское правительство проводит на своей территории какие хочет операции.

Эпизод № 945 (8-й по порядку демонстрации).
ОРТ, "Время", 02.03.02, 21:00.
Репортаж из Грузии



Прохожая: *Что может дать Америка?* Америке нужно сюда войти, нужно, они хотят вступить сюда. А потом что получит Грузия? Правда, у меня вот сердце болит, что мы с Россией расстанемся.

Прохожий: И Россия, и Грузия должны быть... найти общий язык об этом. Нам не нужны ни американцы, ни германцы – никто. Мы жили веками и должны жить сейчас тоже хорошо, понимаете? Это безусловно. А *России тоже нужно, чтобы Грузия была сильной.* И наоборот.

Комментарий

Обсуждавшаяся тема – события в Грузии – вызвала у участников дискуссии значительный интерес и эмоциональный отклик.

Эпизод № 942. Респонденты усмотрели в выступлении В. Путина противоречия и предположили, что он остерегается занять определенную позицию. Это вызвало у них настороженность, в некоторых случаях переходящую в явное раздражение.

- *"Здесь противоречия".*
- *"Как-то у него раздваивается, двоякое мнение".*
- *"Для руководителя это как-то не подходит – раздваиваться".*
- *"Трагедии нет, что американцы высадились..., а с другой стороны, как так можно? Наша безопасность..."*
- *"Потом не очень понятно его отношение к этой ситуации в этом сюжете".*
- *"Он хочет быть хорошим по отношению к Грузии, он говорит: пожалуйста, пусть у вас будут американцы. А с другой стороны, чуть не подтекстом: а какое вы имеете право? Наша граница от этого страдает".*
- *"Или возмущение: как, ребята, информации не было, у нашей границы американцы, где такая критическая ситуация в связи с вражескими... Я это примитивно объясняю. Это было бы одно. Или он выступает и говорит нам, что пусть на территории Грузии будут американцы, в этом ничего нет, каждое государство должно идти по своему пути, свою независимость как-то отстаивать. А что мы должны выбрать из такого ответа?"*
- *"И вроде бы две части его интервью – они немного противоречат, в общем-то. И где он искренен здесь, где он говорит общие фразы?"*
- *"...Он вообще ставит политику таким образом, чтобы договориться со всеми. Вы заметьте: он везде вылетает и везде договаривается".*
- *"...да, он отпускает этот вопрос на самоопределение любой страны, но на самом деле все прекрасно подспудно знают, что близость, скажем, противоположного лагеря рядом с нашими границами чревата какими-то последствиями. И поэтому, коли он сможет... Т.е. мы видим, что он может договариваться, что выборы не за горами, и спокойно можем опять за него проголосовать, лишь бы только ничего не случилось".*

- *"Ему хочется продолжать сидеть на этом же красивом месте. А страну он теряет".*

Эпизод № 944. Слова участника этого эпизода, с одной стороны, были неприятны респондентам. Но с другой – им импонировала *"искренность"* этого человека и его неискренность *"в проблемах большой политики"*.

- *"Ну, я, во-первых, хочу сказать, что, мне кажется, это не мнение всего народа, потому что, как бы, я знаю мнения многих представителей кавказских народов, близлежащих к Чечне, которые сказали, что хорошо, что русская армия стоит, – теперь у нас меньше воруют, и у нас спокойнее стало".*
- *"Я согласна немножко с этим мужчиной, что он сказал, но я понимаю, конечно: он это не ото всего народа говорит грузинского, что, мол, Россия два года не может справиться с Чечней, а чем они могут помочь нам? Я с этим согласна, но, я думаю, американцы им тоже не очень чем могут помочь. Единственное, что они чем могут помочь, что перед Россией хотят показать, что они действительно сильные. Я в таком плане думаю".*
- *"Этот мужчина искренен по поводу того, что действительно, ну, он действительно не знал, что американцы тоже не решат эту проблему".*
- *"Ему недоступно понимание того, что с этой задачей не справится никто".*
- *"Он искренне говорит, как представитель своего народа".*
- *"Наиболее искренний этот эпизод".*

Эпизод № 945 – лидер рейтинга. Этот эпизод вызвал у респондентов согласие, симпатию к его участникам. Участники дискуссии ностальгировали по временам существования СССР, с сожалением говорили о том, что наша страна утратила статус великой державы.

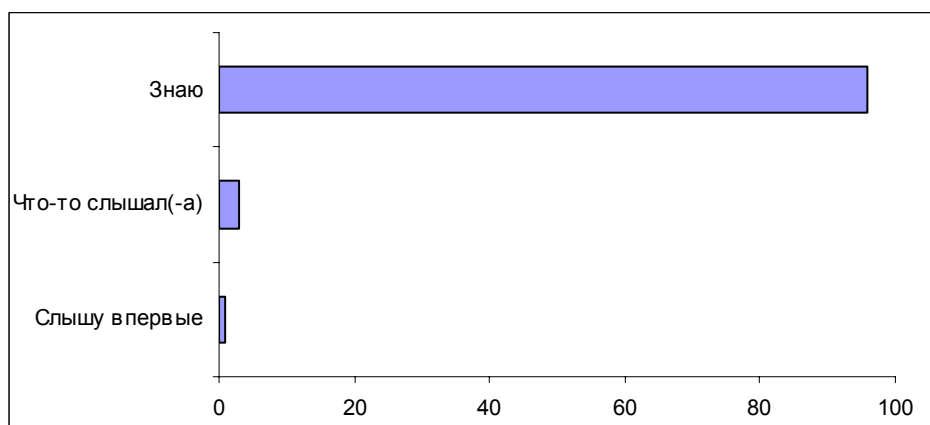
- *"Ну, с этим мужчиной можно целиком и полностью согласиться, с этой женщиной и с мужчиной".*
- *"Целиком и полностью можно согласиться, что действительно весь грузинский народ всегда любил Россию, любил русский народ, и они не хотят от нас ничем... Я тем более почему знаю: я работала с таким народом, и они очень-очень любили русских людей, с уважением относились, всегда с предпочтением даже относились к русскому народу. И что вот эти люди сейчас говорят – все чистую правду они говорят. Не хотят они отходить от России. А американцы их обманут. Правильно они боятся этого, что обманут американцы их обязательно. А русский народ – честный все-таки".*
- *"Вот если брать просто народ – без политических прокладок, прослоек и прочее, – они вообще нормально сосуществовали. А то, что пошли полити-*

ческие игры и каждый начал отхватывать свой кусок и разделять, это вообще к этому... Этот эпизод – самый интересный из всех, т.е. там действительно стоит боль, что они теряют добрососедские отношения именно с теми, с кем они уже привыкли жить, никогда не ссорились. А то, что говорят политики, это совершенно другая вещь".

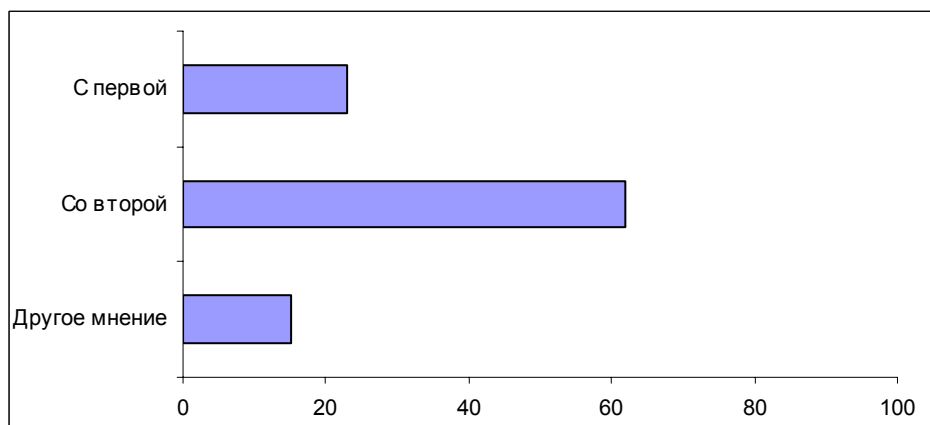
- *"Все правильно, народ говорит все правильно. У них боль чисто человеческая".*
- *"Вы знаете, даже отклик на них... Вот она говорит о боли – и у меня такая же боль, т.е. что мы теряем, т.е. что я близок был с ними".*
- *"...Последний сюжет ближе всем, и мы действительно сопереживаем этому всему. И рвутся и культурные ценности, и экономические, и чисто личные, наверно".*
- *"Они уж очень привыкли к тому, что Россия – это старший брат, и они все сделают, и там все решат... И вдруг они остались одни. Я думаю, что они все в шоке, у них никакой там экономики вообще в помине нет".*

Опрос экспертов

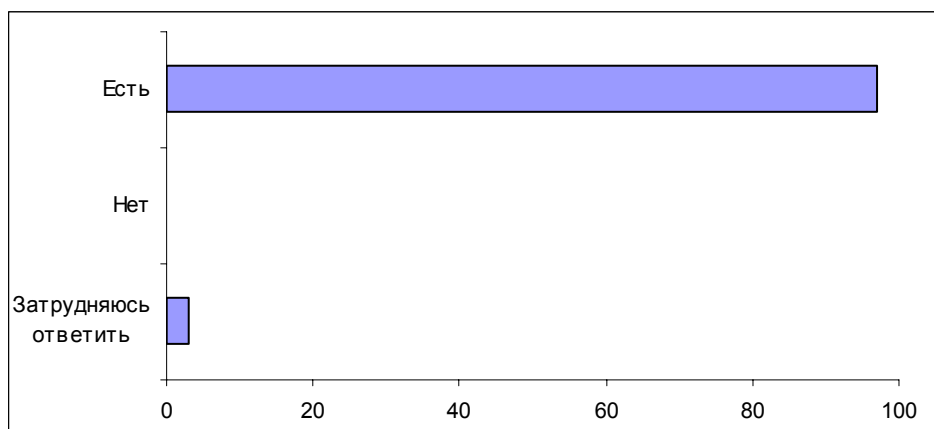
Вопрос: Знаете ли Вы, что-то слышали или слышите сейчас впервые о том, что грузинское правительство пригласило в страну американских военных специалистов?



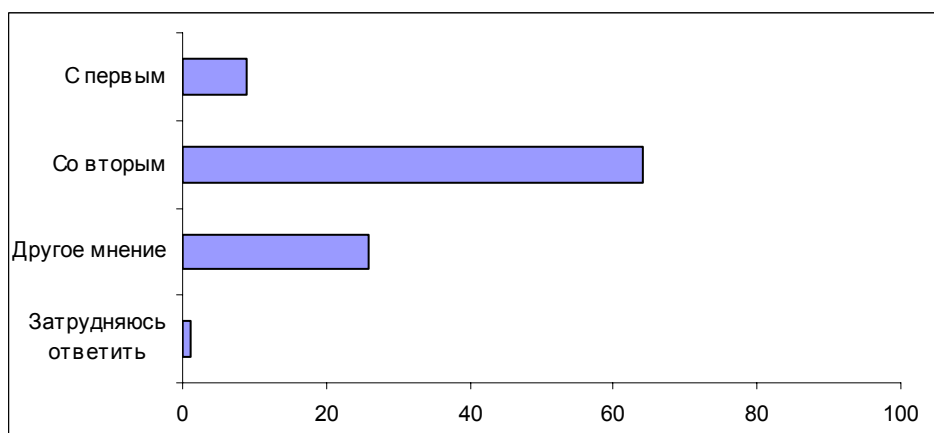
Вопрос: Появление американских военных специалистов в Грузии вызвало много разговоров. Одни считают, что приглашение военных США – это внутреннее дело Грузии и оно не касается России. Другие считают, что приглашение американских военных специалистов не является внутренним делом Грузии и напрямую касается России. С какой точкой зрения – с первой или со второй – Вы согласны?



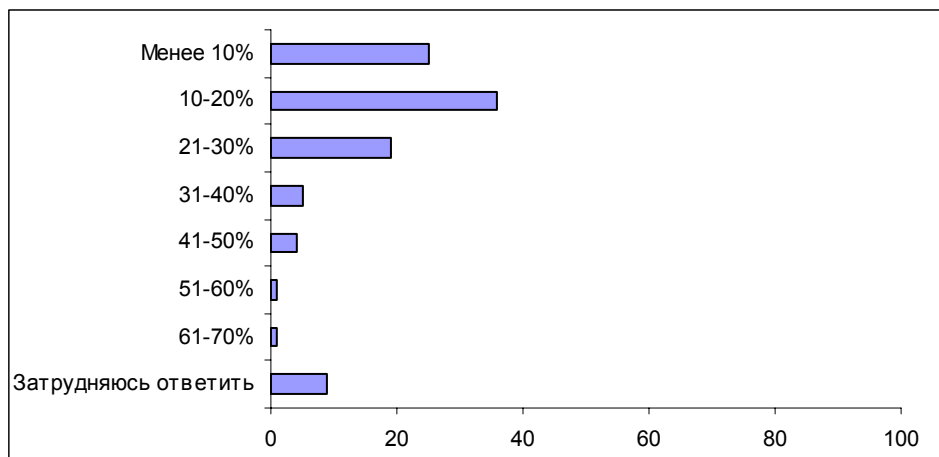
Вопрос: Грузия утверждает, что американские военные специалисты приглашены для помощи в борьбе с чеченскими боевиками. Как Вы считаете, на территории Грузии есть чеченские боевики или их там нет?



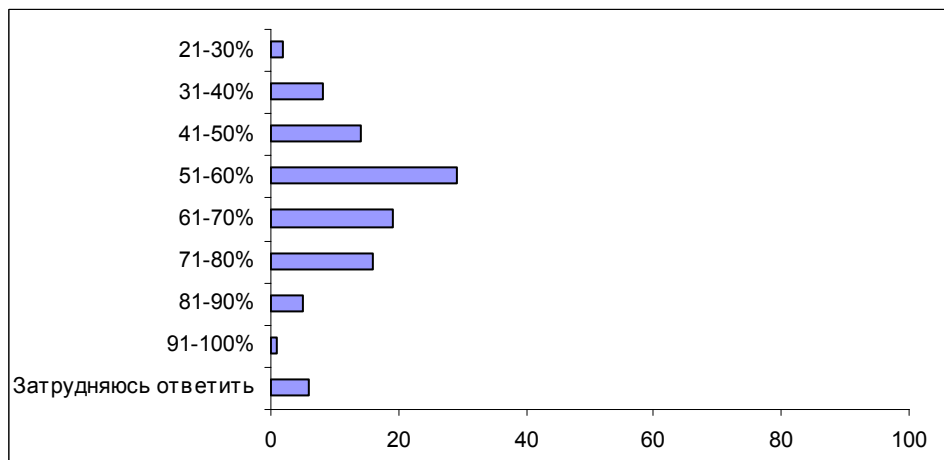
Вопрос: Одни считают, что присутствие американских военных в Грузии отвечает интересам России. Другие считают, что присутствие американских военных в Грузии представляет угрозу для России. С каким мнением – с первым или вторым – Вы согласны?



Вопрос: Как Вы думаете, какая доля россиян ответит, что присутствие американских военных в Грузии отвечает интересам России? Попробуйте оценить эту долю в процентах.



Вопрос: Как Вы думаете, какая доля россиян ответит, что присутствие американских военных в Грузии представляет угрозу для России? Попробуйте оценить эту долю в процентах.



Пояснения

Опрос населения

Технология. Опросы населения России и населения Москвы проводятся по единой анкете, состоящей из закрытых и открытых вопросов.

При ответе на **закрытый** вопрос респондент должен выбрать наиболее подходящий для него вариант ответа – один или несколько – из числа предложенных. В ряде случаев интервьюер показывает респонденту карточку с перечнем вариантов ответа.

Наиболее часто встречаются закрытые вопросы, предполагающие выбор респондентом одного варианта ответа. Данная ситуация особо не оговаривается.

В случае если респонденту предлагается выбрать более одного варианта ответа на закрытый вопрос, это отмечается при формулировке вопроса (например, "*любое число ответов*", "*не более трех ответов*").

Если используется работа с карточкой, это также отмечается особо, причем количество вариантов ответов оговаривается всегда ("*один ответ, карточка*", "*любое число ответов, карточка*" и проч.).

При ответе на **открытый** вопрос респонденту предлагается сформулировать ответ самому. Интервьюер просто читает формулировку вопроса и не приводит никаких вариантов ответа.

Если условия открытого вопроса предполагают, что респондент должен сформулировать только один вариант ответа, особо оговаривается лишь тип вопроса – открытый ("*респондент сам называет фамилии*" и проч.).

Если же опрашиваемый должен дать более одного варианта ответа, при формулировке вопроса указываются оба условия (например, "*любое число ответов, респондент сам называет фамилии*").

Процедура обработки открытых вопросов. Все ответы респондентов разбиваются на тематические группы и подгруппы. Единицей анализа является суждение (в ответе одного респондента может быть несколько суждений). Таким образом, ответы части респондентов по своему содержанию оказываются включены в несколько тематических групп.

Представление данных (закрытые и открытые вопросы). Данные на графиках представлены в % от числа опрошенных (по населению России в целом и по населению Москвы соответственно).

В анализе открытых вопросов приведены наиболее показательные высказывания.

Пояснения к "шапкам" таблиц (базовые группы)

- **Голосовали бы за...** – группы, определяемые по ответам на вопрос: "Если бы очередные президентские выборы проводились в ближайшее воскресенье, за кого из перечисленных кандидатов Вы бы скорее всего проголосовали?"
- **Адаптация** – группы, определяемые по ответам на вопросы: "Сможете ли Вы в ближайшие год-два повысить свой жизненный уровень, жить лучше, чем сегодня?" и "Удалось ли Вам найти свое место в сегодняшней жизни?":
 - *оптимисты* – ответившие "да" на 1-й вопрос;
 - *адаптированные пессимисты* – ответившие "да" только на 2-й вопрос и "нет" или "затрудняюсь ответить" на 1-й вопрос;
 - *неадаптированные пессимисты* – остальные, кроме затруднившихся с ответом на оба вопроса.
- **Тип места жительства:**
 - *мегаполисы* – центры субъектов РФ, более 1 млн. жителей;
 - *большие города* – центры субъектов РФ, до 1 млн. жителей;
 - *малые города* – районные центры, города областного подчинения, поселки городского типа.

Оценки экспертов

Существует четыре группы экспертов.

Группа 1. Политическая элита регионального уровня

В группу входят представители исполнительной и законодательной власти области (края).

Группа 2. Политическая элита местного уровня

В группу входят представители исполнительной и законодательной власти областного (краевого) центра.

Группа 3. Интеллектуалы

К этой типологической группе относятся работники вузов и научно-исследовательских организаций, сотрудники негосударственных, частных экспертных или консультационных структур (адвокатские, аудиторские фирмы, социологические и PR-службы и т. д.). Эти люди не занимают должности в административном аппарате власти, не имеют статуса депутата, но могут привлекаться к работе во властных структурах в качестве членов экспертных советов, рабочих групп и других временных образований экспертно-консультационного характера.

Группа 4. Журналисты

К этой группе относятся сотрудники региональных телеканалов, периодических изданий, радиостанций. В ней в равной степени представлены журналисты, настроенные лояльно, нейтрально и оппозиционно к региональной (областной, краевой) администрации.

Эксперты отбираются сотрудниками региональных отделений ФОМ по специальной инструкции.

Опрос проводится с использованием системы автоматизированных телефонных интервью (САТИ) по двум стратегиям:

- блиц-опрос, когда эксперты отвечают на вопросы с фиксированными вариантами ответов (закрытые вопросы) – *формализованные интервью*;
- свободная беседа, когда тема задается через стандартизованные формулировки вопросов (открытые вопросы) – *стандартизованные интервью*.

В состав экспертной панели входят представители **28** регионов России: Белгородской, Брянской, Владимирской, Волгоградской, Вологодской, Воронежской, Ивановской, Калининградской, Калужской, Кемеровской, Кировской, Нижегородской, Пензенской, Ростовской, Рязанской, Самарской, Саратовской, Свердловской, Тульской, Ульяновской областей, Алтайского, Красноярского, Краснодарского и Ставропольского краев, Санкт-Петербурга, а также республик Башкортостан, Татарстан и Удмуртия.

Дискуссионные фокус-группы

Технология. В каждом городе в дискуссионной фокус-группе (ДФГ) участвуют **10** человек – это мужчины и женщины, поддержавшие на президентских выборах В. Путина, Г. Зюганова, отдавшие свои голоса другим кандидатам либо проголосовавшие против всех.

Задачи исследования. В ходе ДФГ обсуждаются наиболее важные события, произошедшие в России за неделю и освещенные в телепрограммах, с целью выявить реакцию россиян на эти события.

Электронные фокус-группы

Технология. В ЭФГ участвуют **от 40 до 48** человек – мужчины и женщины разных возрастов, с разным уровнем образования и разными политическими взглядами.

Рекрутмент осуществляется на основе постоянно обновляемой базы респондентов, регулярно принимающих участие в опросах Фонда "Общественное мнение". Основное требование к рекрутменту – равномерное представительство приверженцев всех кандидатов, претендовавших на пост Президента России.

После ЭФГ проводится дискуссия, в которой участвуют **10** человек из числа респондентов ЭФГ – пятеро мужчин и пять женщин. Среди них – те, кто поддержал на президентских выборах Путина, Зюганова, отдал свои голоса другим кандидатам либо проголосовал против всех.

В ходе ЭФГ участники просматривают видеоряд трижды, и каждый раз с помощью электронного датчика фиксируют свою реакцию на происходящее на экране по десятибалльной шкале. Во время первого показа оценивается отношение

респондентов к тестируемым фрагментам по шкале "интересно / не интересно", во время второго – по шкале "согласен / не согласен", во время третьего – по шкале "доверяю / не доверяю".

Форма представления. Реакция на ТВ-фрагменты отражается в виде кривых, усредняющих оценки респондентов.

Цифры в таблицах – это средняя величина показателей каждой кривой во время просмотра тестируемого эпизода.

Колебания (сильное, среднее или слабое – в таблице соответственно "слн.", "срд." и "слб.") – это величина, характеризующая степень отклонения анализируемого значения кривой от усредненного значения во время просмотра видеофрагмента.

ТВ-измерения

Анализ ТВ-потока основан на исследовании вечерних (с 18 до 01 часов) информационных и аналитических программ трех основных федеральных телеканалов (ОРТ, РТР, НТВ). Каждый элемент длительностью около 1 минуты указанных программ рассматривается как аналог отдельной телепередачи, имеющей свою аудиторию. Таким образом, для каждого элемента может быть рассчитан телевизионный *рейтинг*, исчисляемый как доля телезрителей, видевших этот элемент сюжета, от населения.

Количественным показателем воздействия ТВ-потока является *суммарный рейтинг телевизионных событий* – GRP (Gross Ratings Points), характеризующий "накопление" аудитории телевизионных передач, оказавшейся в поле воздействия этого события.

Группа элементов за неделю, в которых упоминается определенный политик, образует "квазикампанию", воздействующую на телезрителя напоминаниями имени политика и привлечением к нему внимания. Суммарный рейтинг этой группы сюжетов показывает интенсивность воздействия такой "квазикампании".

Аналогичный подход применяется при рассмотрении воздействия на аудиторию "квазикампаний", связанных с присутствием в сюжетах политиков в качестве спикеров (выступающих, отвечающих на вопросы и т. д.).

Данные о ТВ-просмотре основаны на измерениях телеаудитории фирмой "Гэл-лап Медиа" по технологии, в которой используются специальные приборы – пиплметры, фиксирующие просмотр телепередач зрителями. Пиплметры установлены в **1650** семьях (около 4500 человек) в **40** городах России. Эта совокупность семей – панель – репрезентирует население России, проживающее в городах с численностью жителей 100 тысяч и более.