

Доминанты.

№ 004 (638)

Поле мнений

31 января
2002 г.

Социологические
сообщения



Фонд "Общественное мнение"

117421, Москва,
ул. Обручева, 26, корп. 2
телефон: 745-87-65,
факс: 745-89-03
e-mail: fom@fom.ru
internet: www.fom.ru

Доминанты.

Поле мнений

Серия "Социологические сообщения" издается с сентября 1996 г.

№ 004 (638)

31 января
2002 г.

В выпуске:

Источники данных i

Динамика

Рейтинги.....	A-1
Электоральные рейтинги.....	A-1
Информационные рейтинги.....	A-3
Рейтинги доверия/недоверия политикам.....	A-5
В. Путин.....	B-1
Оценки.....	B-1
Высказывания и действия.....	B-3
События недели.....	B-1
Охват ТВ-аудиторий.....	Г-1
Появления политиков.....	Г-1
Упоминания политиков.....	Г-5

Тематика

Коррупция в России.....	Д-1
Курение и здоровье россиян.....	Е-1
Олимпийские игры.....	Ж-1

Пояснения iii

- Президент
Александр Ослон
- Директор
по исследованиям
Елена Петренко
- Аналитический отдел
Григорий Кертман
- Отдел обработки
данных
Алексей Чуриков
- Отдел организации
исследований
Ольга Меньщикова
- Фокус-группы
Лейла Васильева
- Открытые вопросы
Вероника Максимова
- ТВ-поток
Елена Галицкая
- Опросы экспертов
Иван Климов
- Редакционный отдел
Анна Данилова
- Финансовый отдел
Марианна Кононова



Фонд "Общественное мнение"

117421, Москва,
ул. Обручева, 26, корп. 2
телефон: 745-87-65,
факс: 745-89-03
e-mail: fom@fom.ru
internet: www.fom.ru

Источники данных

Опросы населения

Еженедельные **общероссийские опросы населения** по репрезентативной выборке в **100** населенных пунктах **44** областей, краев и республик всех экономико-географических зон России.

Интервью по месту жительства. Размер выборки – **1500** респондентов.

Статистическая погрешность не превышает **3,6%**.

Дополнительные еженедельные репрезентативные опросы населения г. Москвы (объем выборки – **600** респондентов, **100** из которых входят и в общероссийскую выборку).

Последний опрос проведен **26-27 января 2002 г.**

Данные на графиках представлены в % от числа опрошенных (по населению России в целом и по населению Москвы соответственно).

Оценки экспертов

Телефонные интервью с представителями исполнительной и законодательной власти регионов, журналистами региональных СМИ, учеными, работниками вузов и научно-исследовательских организаций, сотрудниками негосударственных, частных экспертных или консультационных структур, членами экспертных советов и т.д.

В данном выпуске представлены результаты **100** формализованных и **30** стандартизованных интервью, проведенных **22-24 января 2002 г.** со **130** экспертами из **28** регионов РФ.

Дискуссионные фокус-группы

На еженедельных дискуссионных фокус-группах (ДФГ) обсуждаются наиболее важные события в российской общественно-политической жизни.

ДФГ проводились в трех российских городах: Москве, Новосибирске и Самаре **22 января 2002 г.** В каждом городе в ДФГ участвовали **10** человек (всего **30** респондентов).

Электронные фокус-группы

Еженедельные электронные фокус-группы (ЭФГ) с тестированием видеоряда – сборника фрагментов новостных программ.

ЭФГ проводилась в Москве **24 января 2002 г.** В ней приняли участие **44** респондента.

ТВ-измерения

Анализ ТВ-потока, основанный на исследовании вечерних (с 18 до 01 часов) информационных и аналитических программ трех основных федеральных телеканалов (ОРТ, РТР, НТВ).

Панель – **1650** семей (около 4500 человек) из **40** городов России с численностью жителей 100 тысяч и более.

Рейтинги

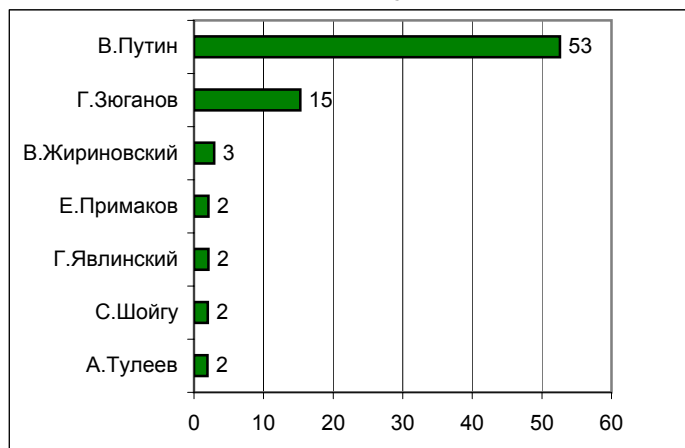


Опрос населения

Электоральные рейтинги Россия

ПРЕДСТАВЬТЕ СЕБЕ, ЧТО В БЛИЖАЙШЕЕ ВОСКРЕСЕНЬЕ СОСТОЯТСЯ ПРЕЗИДЕНТСКИЕ ВЫБОРЫ С УЧАСТИЕМ ПЕРЕЧИСЛЕННЫХ ПОЛИТИКОВ. ЗА КОГО ИЗ ЭТИХ ПОЛИТИКОВ ВЫ БЫ ПРОГОЛОСОВАЛИ?

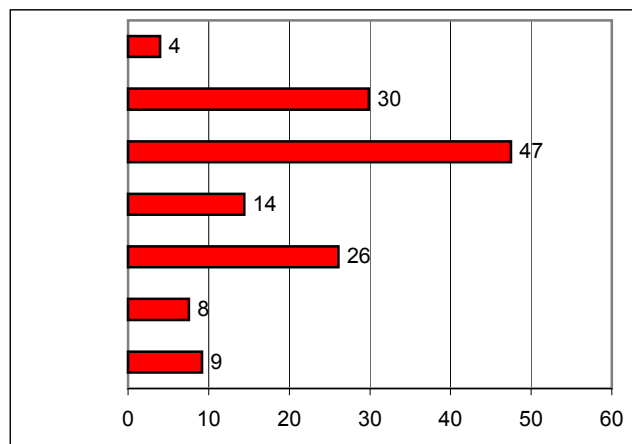
(один ответ, карточка, список политиков, отобранных по уровню доверия)



	2000 г.	I полугодие 2001 г.	III квартал 2001 г.	ОКТАБРЬ	НОЯБРЬ	ДЕКАБРЬ 2001 г.	12-13 января 2002 г.	19-20 января	26-27 января
В.Путин	45	45	45	50	51	51	55	51	53
Г.Зюганов	16	15	15	14	12	13	12	14	15
В.Жириновский	4	4	4	4	4	4	4	4	3
Е.Примаков	3	2	2	2	2	2	2	2	2
Г.Явлинский	4	3	2	1	2	2	2	2	2
С.Шойгу	2	3	3	3	2	2	2	3	2
А.Тулеев	4	4	4	3	3	3	3	3	2

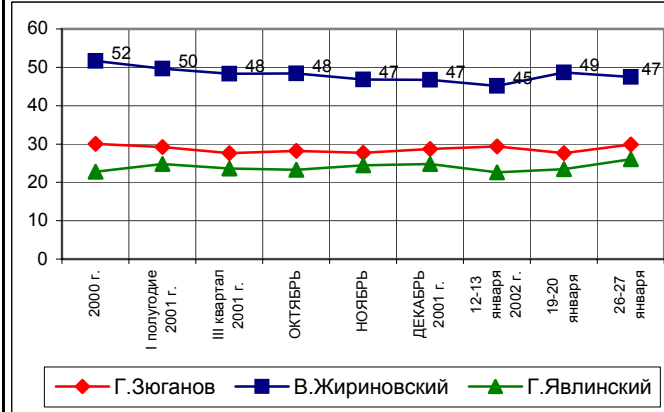
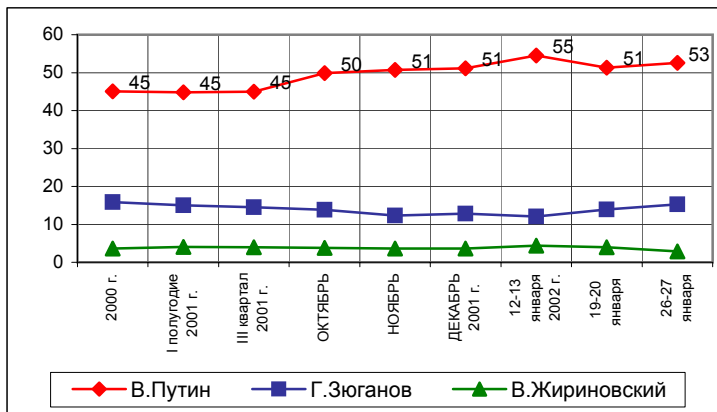
УКАЖИТЕ ВСЕХ ТЕХ, ЗА КОГО ВЫ БЫ НЕ СТАЛИ ГОЛОСОВАТЬ НИ В КОЕМ СЛУЧАЕ.

(любое число ответов, карточка)



	2000 г.	I полугодие 2001 г.	III квартал 2001 г.	ОКТАБРЬ	НОЯБРЬ	ДЕКАБРЬ 2001 г.	12-13 января 2002 г.	19-20 января	26-27 января
В.Путин	6	6	6	5	5	5	5	6	4
Г.Зюганов	30	29	28	28	28	29	29	28	30
В.Жириновский	52	50	48	48	47	47	45	49	47
Е.Примаков	12	14	15	14	15	14	14	14	14
Г.Явлинский	23	25	24	23	24	25	23	23	26
С.Шойгу	9	9	8	7	8	9	7	10	8
А.Тулеев	8	9	9	8	10	9	9	9	9

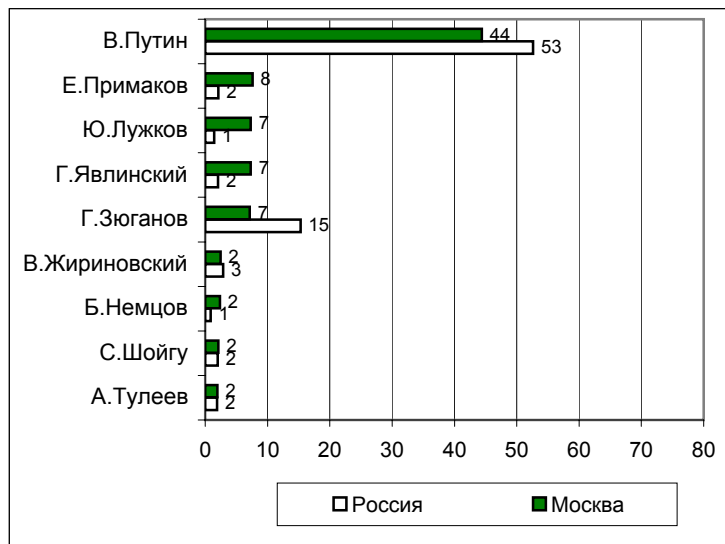
В таблице представлены ответы, набравшие 2% и более



Электоральные рейтинги Москва

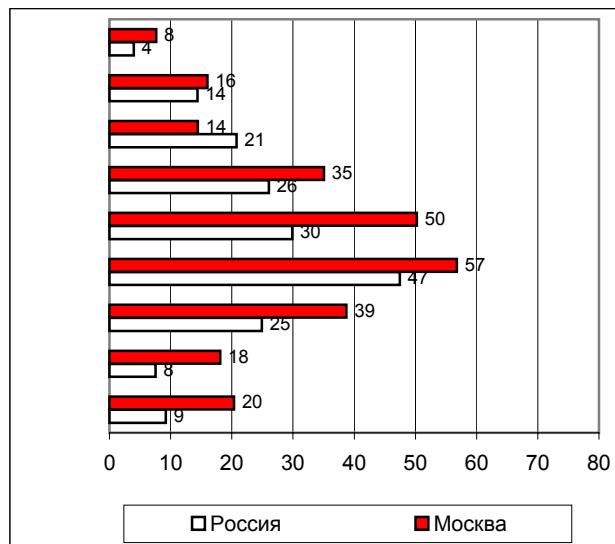
ПРЕДСТАВЬТЕ СЕБЕ, ЧТО В БЛИЖАЙШЕЕ ВОСКРЕСЕНЬЕ СОСТОЯТСЯ ПРЕЗИДЕНТСКИЕ ВЫБОРЫ С УЧАСТИЕМ ПЕРЕЧИСЛЕННЫХ ПОЛИТИКОВ. ЗА КОГО ИЗ ЭТИХ ПОЛИТИКОВ ВЫ БЫ ПРОГОЛОСОВАЛИ?

(один ответ, карточка, список политиков, отобранных по уровню доверия)



УКАЖИТЕ ВСЕХ ТЕХ, ЗА КОГО ВЫ БЫ НЕ СТАЛИ ГОЛОСОВАТЬ НИ В КОЕМ СЛУЧАЕ.

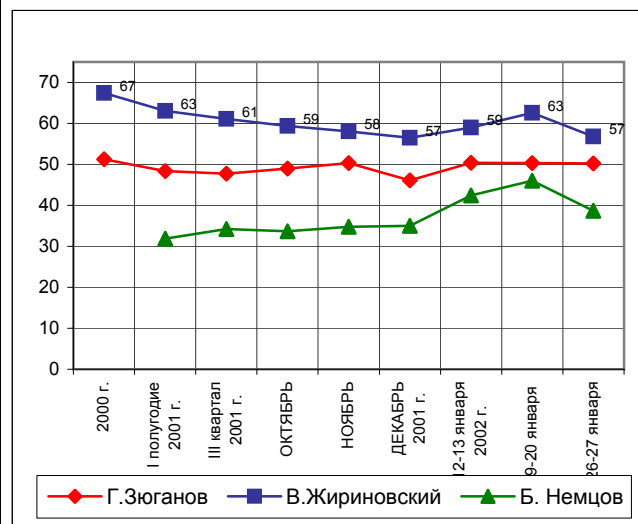
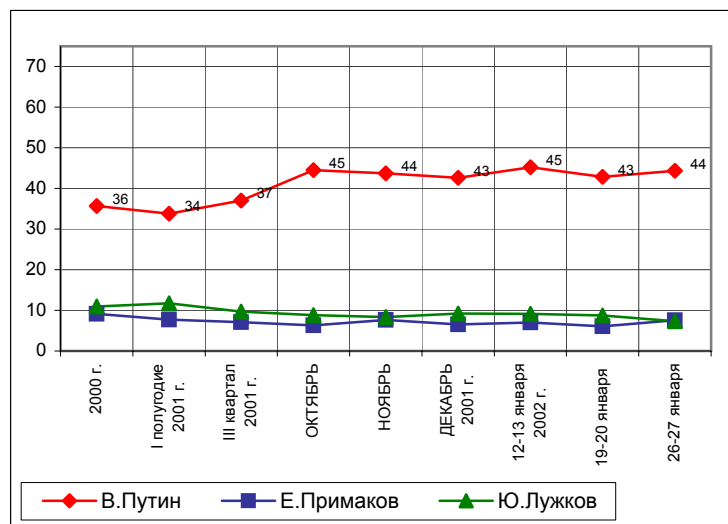
(любое число ответов, карточка)



	2000 г.	I полугодие 2001 г.	III квартал 2001 г.	ОКТАБРЬ	НОЯБРЬ	ДЕКАБРЬ 2001 г.	12-13 января 2002 г.	19-20 января	26-27 января
В.Путин	36	34	37	45	44	43	45	43	44
Е.Примаков	9	8	7	6	8	7	7	6	8
Ю.Лужков	11	12	10	9	8	9	9	9	7
Г.Явлинский	10	9	8	6	5	5	7	7	7
Г.Зюганов	10	9	8	7	7	8	11	11	7
В.Жириновский	2	3	3	2	3	3	2	4	2
Б. Немцов		3	2	2	1	2	1	1	2
С.Шойгу	1	3	3	2	3	2	2	2	2
А.Тулеев	2	2	2	1	1	2	2	1	2

В таблице представлены ответы, набравшие 2% и более

	2000 г.	I полугодие 2001 г.	III квартал 2001 г.	ОКТАБРЬ	НОЯБРЬ	ДЕКАБРЬ 2001 г.	12-13 января 2002 г.	19-20 января	26-27 января
В.Путин	11	12	10	8	7	8	11	10	8
Е.Примаков	12	13	15	14	16	14	17	18	16
Ю.Лужков	14	14	14	14	14	15	19	17	14
Г.Явлинский	29	30	29	30	33	32	38	40	35
Г.Зюганов	51	48	48	49	50	46	50	50	50
В.Жириновский	67	63	61	59	58	57	59	63	57
Б. Немцов		32	34	34	35	35	42	46	39
С.Шойгу	19	16	16	13	15	16	19	22	18
А.Тулеев	19	18	19	18	21	18	23	20	20

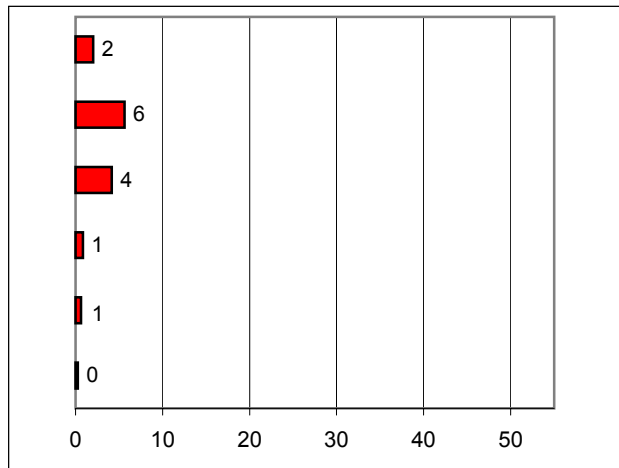
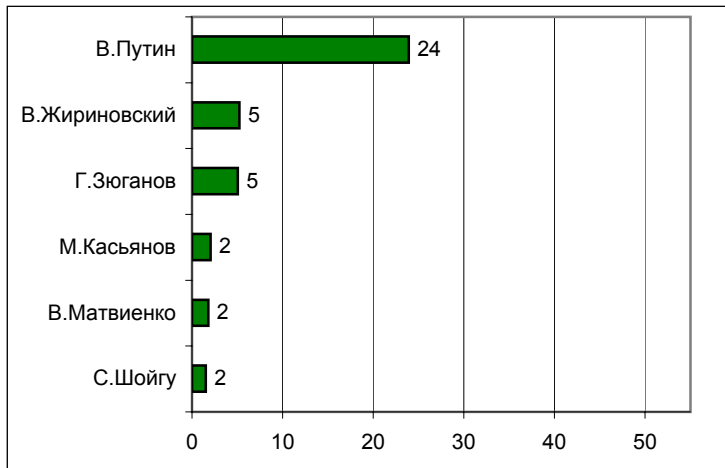


Информационные рейтинги Россия

НАЗОВИТЕ, ПОЖАЛУЙСТА, НЕСКОЛЬКИХ ПОЛИТИКОВ, ДЕЙСТВИЯ И ВЫСКАЗЫВАНИЯ КОТОРЫХ ЗА ПОСЛЕДнюю НЕДЕЛЮ ВАМ ЗАПОМНИЛИСЬ И ПОНРАВИЛИСЬ.

НАЗОВИТЕ НЕСКОЛЬКИХ ПОЛИТИКОВ, ДЕЙСТВИЯ И ВЫСКАЗЫВАНИЯ КОТОРЫХ ЗА ПОСЛЕДнюю НЕДЕЛЮ ВАМ ЗАПОМНИЛИСЬ И НЕ ПОНРАВИЛИСЬ.

(любое число ответов, респонденты сами называют фамилии)

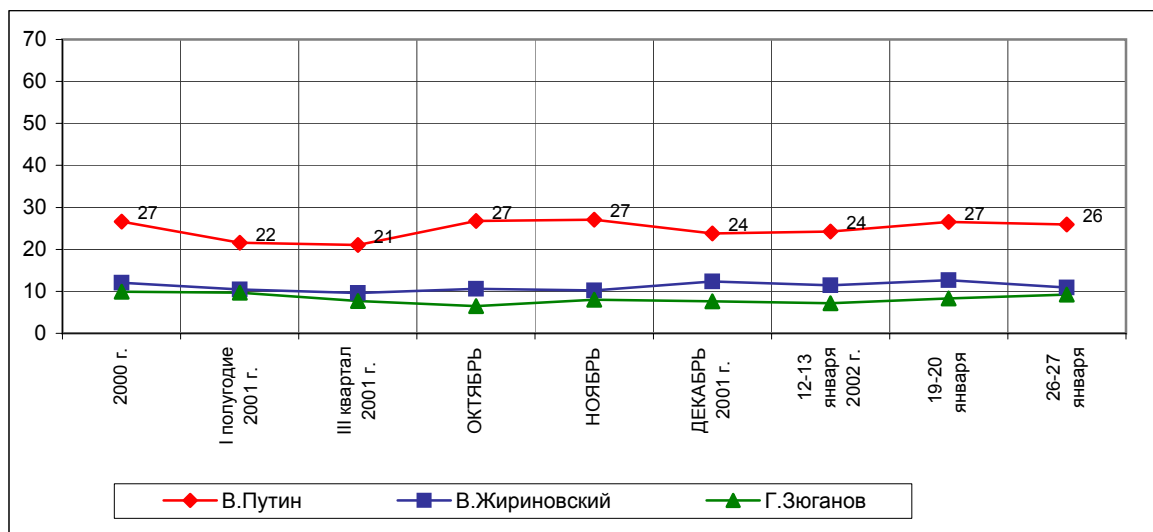


	2000 г.	I полугодие 2001 г.	III квартал 2001 г.	ОКТАБРЬ	НОЯБРЬ	ДЕКАБРЬ 2001 г.	12-13 января 2002 г.	19-20 января	26-27 января
В. Путин	24	19	19	25	26	22	23	25	24
В. Жириновский	3	4	3	4	4	5	4	4	5
Г. Зюганов	6	6	5	4	5	4	3	5	5
М. Касьянов	3	2	2	2	2	3	1	3	2
В. Матвиенко	1	1	0	0	0	1	1	1	2
С. Шойгу	1	2	2	2	2	2	2	2	2

	2000 г.	I полугодие 2001 г.	III квартал 2001 г.	ОКТАБРЬ	НОЯБРЬ	ДЕКАБРЬ 2001 г.	12-13 января 2002 г.	19-20 января	26-27 января
В. Путин	3	2	2	2	1	2	1	2	2
В. Жириновский	9	7	6	7	6	8	8	8	6
Г. Зюганов	4	4	3	3	3	3	4	3	4
М. Касьянов	1	1	1	1	1	1	0	1	1
В. Матвиенко	0	0	0	0	0	0	0	1	1
С. Шойгу	0	0	0	1	0	0	0	1	0

В таблице представлены ответы, набравшие 2% и более

Суммарная запоминаемость

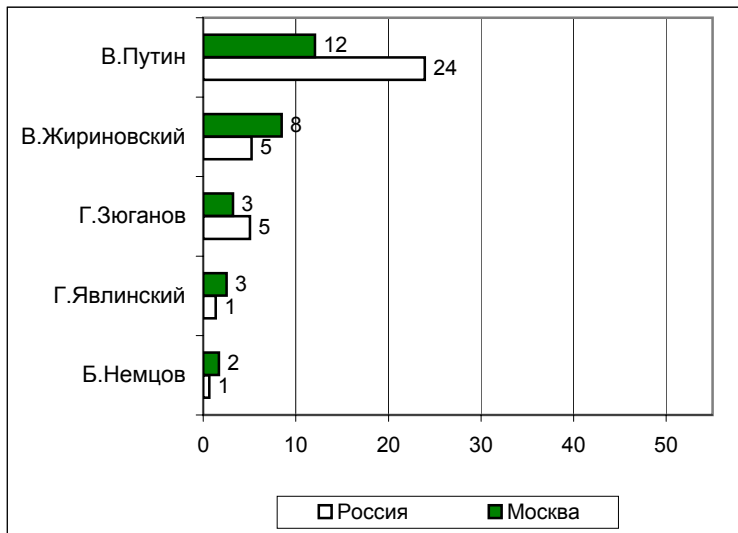


Информационные рейтинги

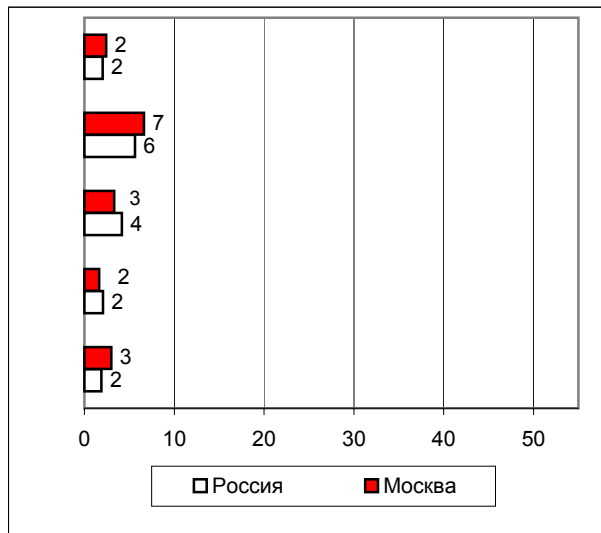
Москва

НАЗОВИТЕ, ПОЖАЛУЙСТА, НЕСКОЛЬКИХ ПОЛИТИКОВ, ДЕЙСТВИЯ И ВЫСКАЗЫВАНИЯ КОТОРЫХ ЗА ПОСЛЕДнюю НЕДЕЛЮ ВАМ ЗАПОМНИЛИСЬ И ПОНРАВИЛИСЬ.

(любое число ответов, респонденты сами называют фамилии)



НАЗОВИТЕ НЕСКОЛЬКИХ ПОЛИТИКОВ, ДЕЙСТВИЯ И ВЫСКАЗЫВАНИЯ КОТОРЫХ ЗА ПОСЛЕДнюю НЕДЕЛЮ ВАМ ЗАПОМНИЛИСЬ И НЕ ПОНРАВИЛИСЬ.

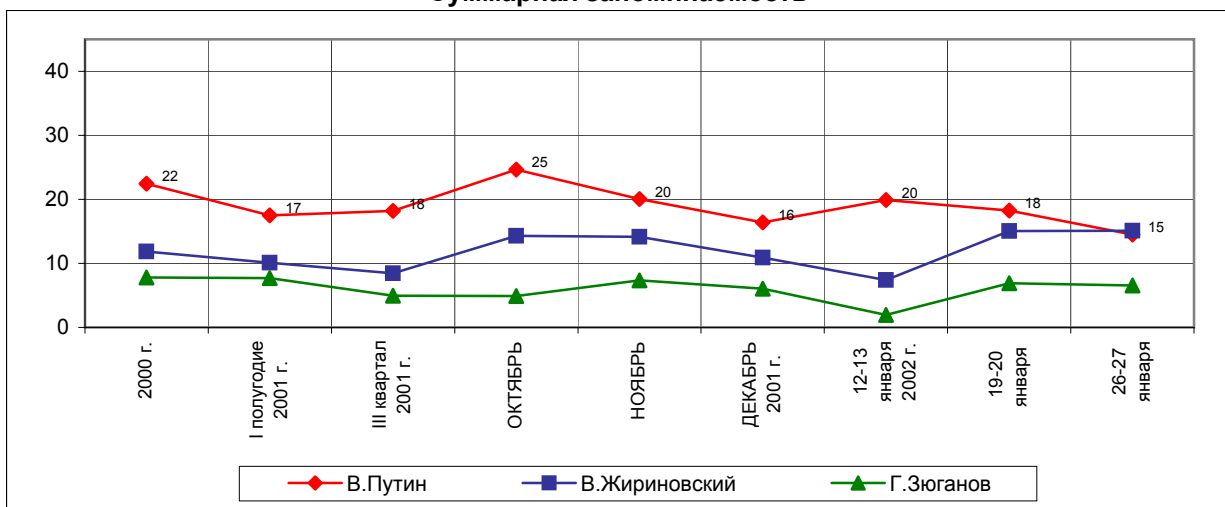


	2000 г.	I полугодие 2001 г.	III квартал 2001 г.	ОКТАБРЬ	НОЯБРЬ	ДЕКАБРЬ 2001 г.	12-13 января 2002 г.	19-20 января	26-27 января
В.Путин	18	14	15	22	18	15	17	16	12
В.Жириновский	3	3	3	6	7	5	3	6	8
Г.Зюганов	3	3	2	2	3	3	1	3	3
Г.Явлинский	3	4	2	1	1	1	1	2	3
Б.Немцов	2	2	1	1	1	1	1	0	2

В таблице представлены ответы, набравшие 2% и более

	2000 г.	I полугодие 2001 г.	III квартал 2001 г.	ОКТАБРЬ	НОЯБРЬ	ДЕКАБРЬ 2001 г.	12-13 января 2002 г.	19-20 января	26-27 января
В.Путин	4	4	3	3	2	2	3	2	2
В.Жириновский	9	7	6	9	8	6	4	9	7
Г.Зюганов	5	4	3	3	4	3	1	4	3
Г.Явлинский	2	2	1	1	1	1	1	2	2
Б.Немцов	2	2	3	2	2	2	2	1	3

Суммарная запоминаемость



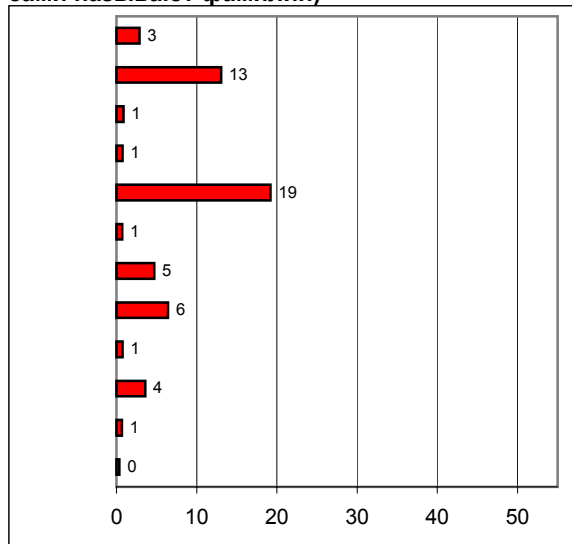
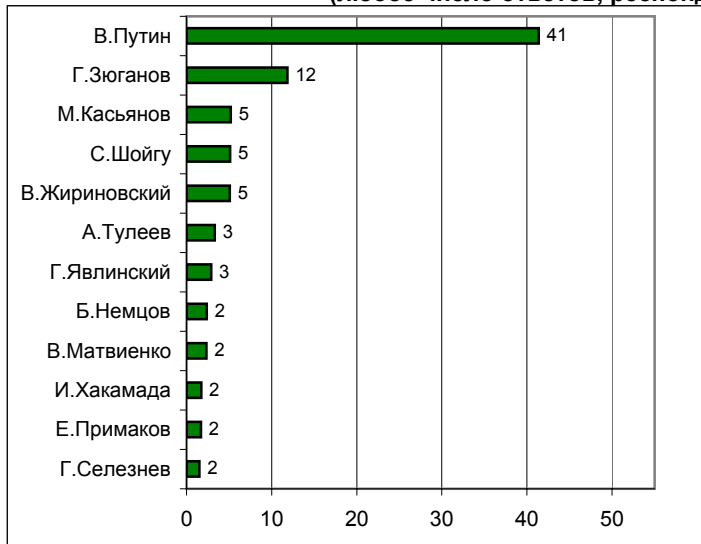
Рейтинги доверия/недоверия политикам

Россия

НАЗОВИТЕ, ПОЖАЛУЙСТА, НЕСКОЛЬКИХ СОВРЕМЕННЫХ РОССИЙСКИХ ПОЛИТИКОВ, К КОТОРЫМ ВЫ ЛИЧНО ОТНОСИТЕСЬ ПОЛОЖИТЕЛЬНО, С ДОВЕРИЕМ.

А ТЕПЕРЬ НАЗОВИТЕ НЕСКОЛЬКИХ СОВРЕМЕННЫХ РОССИЙСКИХ ПОЛИТИКОВ, К КОТОРЫМ ВЫ ЛИЧНО ОТНОСИТЕСЬ ОТРИЦАТЕЛЬНО, С НЕДОВЕРИЕМ.

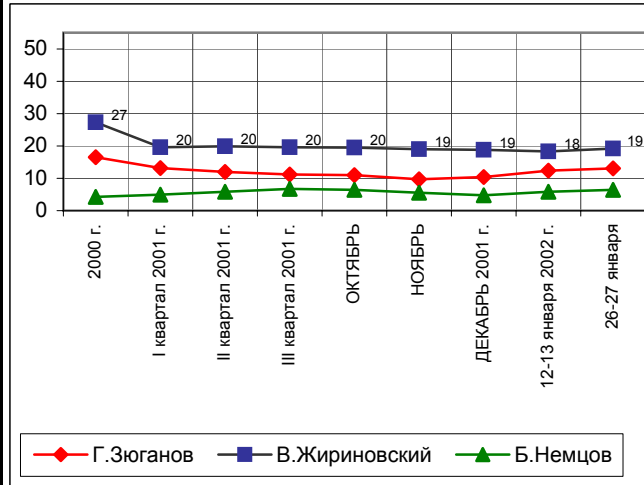
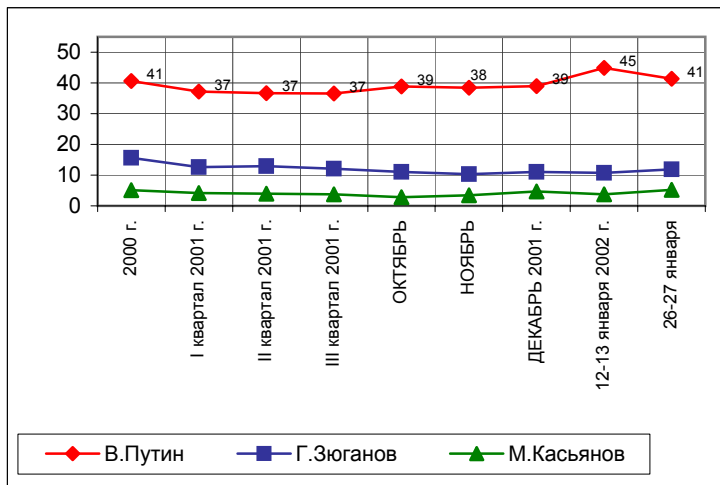
(любое число ответов, респонденты сами называют фамилии)



	2000 г.	I квартал 2001 г.	II квартал 2001 г.	III квартал 2001 г.	ОКТАБЬРЬ	НОЯБЬРЬ	ДЕКАБЬРЬ 2001 г.	12-13 января 2002 г.	26-27 января
В.Путин	41	37	37	37	39	38	39	45	41
Г.Зюганов	16	13	13	12	11	10	11	11	12
М.Касьянов	5	4	4	4	3	3	5	4	5
С.Шойгу	5	6	5	6	7	5	5	5	5
В.Жириновский	6	6	6	6	5	6	6	7	5
А.Тулеев	8	5	6	5	4	3	3	3	3
Г.Явлинский	6	4	4	3	2	2	3	3	3
Б.Немцов	2	2	2	2	2	2	2	1	2
В.Матвиенко	2	2	2	2	1	2	2	1	2
И.Хакамада	2	2	2	1	1	1	1	2	2
Е.Примаков	6	4	3	3	2	2	2	2	2
Г.Селезнев	2	2	2	2	1	1	2	1	2

	2000 г.	I квартал 2001 г.	II квартал 2001 г.	III квартал 2001 г.	ОКТАБЬРЬ	НОЯБЬРЬ	ДЕКАБЬРЬ 2001 г.	12-13 января 2002 г.	26-27 января
В.Жириновский	4	3	5	3	2	2	2	3	3
Г.Зюганов	16	13	12	11	11	10	10	12	13
М.Касьянов	1	2	2	1	1	1	1	1	1
С.Шойгу	1	1	1	1	0	1	1	1	1
В.Жириновский	27	20	20	20	20	19	19	18	19
А.Тулеев	1	1	1	0	0	1	0	1	1
Г.Явлинский	10	7	7	6	6	7	5	5	5
Б.Немцов	4	5	6	7	6	6	5	6	6
В.Матвиенко	1	1	1	0	0	0	0	1	1
И.Хакамада	3	3	3	2	2	3	3	4	4
Е.Примаков	2	1	2	1	1	1	1	1	1
Г.Селезнев	1	1	1	1	0	1	1	1	0

В таблице представлены ответы, набравшие 2 % и более

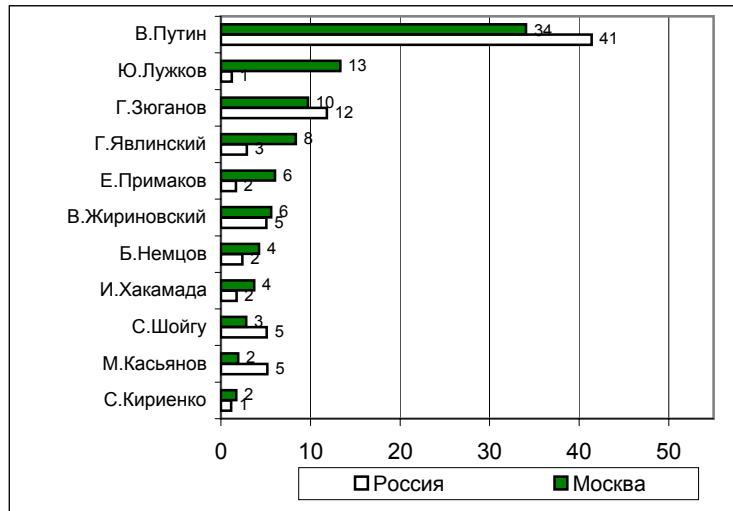


Рейтинги доверия/недоверия политикам

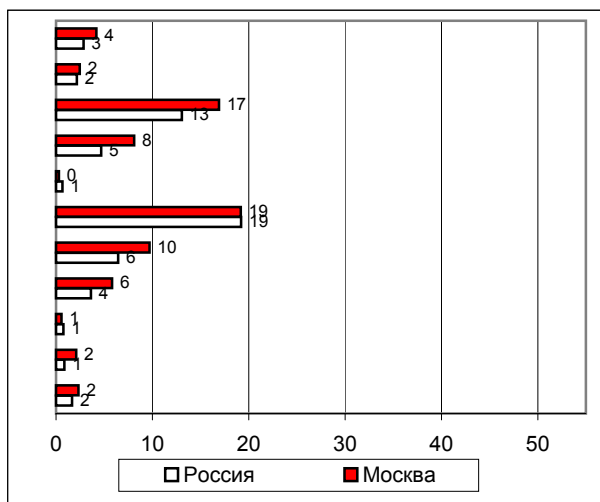
Москва

НАЗОВИТЕ, ПОЖАЛУЙСТА, НЕСКОЛЬКИХ
СОВРЕМЕННЫХ РОССИЙСКИХ ПОЛИТИКОВ,
К КОТОРЫМ ВЫ ЛИЧНО ОТНОСИТЕСЬ
ПОЛОЖИТЕЛЬНО, С ДОВЕРИЕМ.

(любое число ответов, респонденты сами называют фамилии)



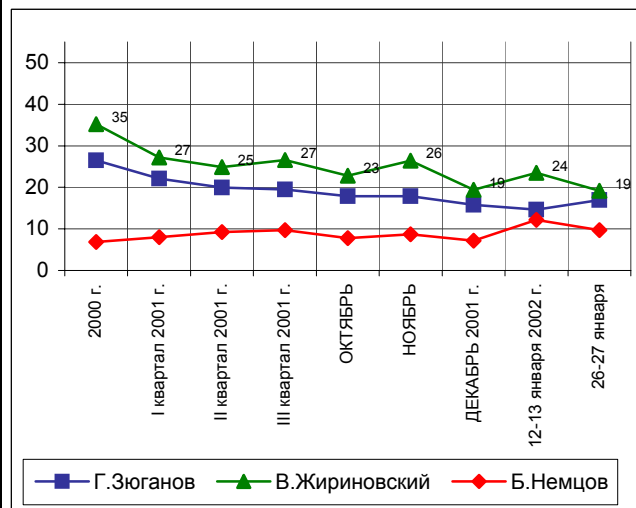
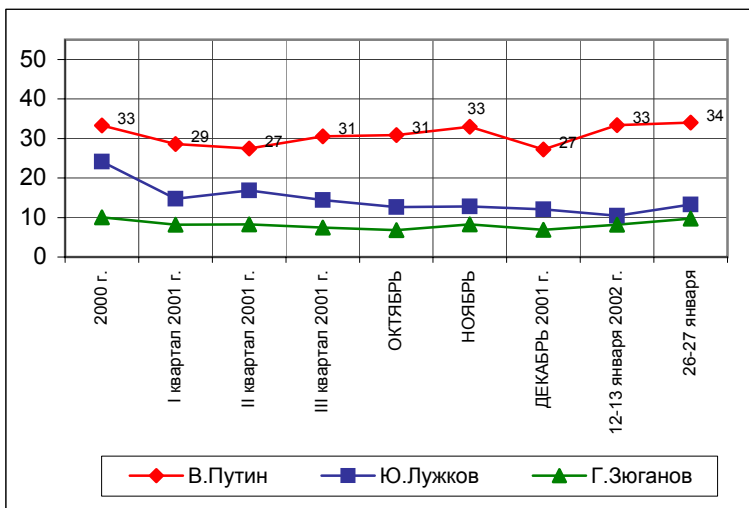
А ТЕПЕРЬ НАЗОВИТЕ НЕСКОЛЬКИХ
СОВРЕМЕННЫХ РОССИЙСКИХ ПОЛИТИКОВ,
К КОТОРЫМ ВЫ ЛИЧНО ОТНОСИТЕСЬ
ОТРИЦАТЕЛЬНО, С НЕДОВЕРИЕМ.



	2000 г.	I квартал 2001 г.	II квартал 2001 г.	III квартал 2001 г.	ОКТАБРЬ	НОЯБРЬ	ДЕКАБРЬ 2001 г.	12-13 января 2002 г.	26-27 января
В.Путин	33	29	27	31	31	33	27	33	34
Ю.Лужков	24	15	17	14	13	13	12	10	13
Г.Зюганов	10	8	8	7	7	8	7	8	10
Г.Явлинский	15	12	12	9	6	7	7	9	8
Е.Примаков	14	9	9	8	6	6	5	7	6
В.Жириновский	5	5	4	5	4	7	6	5	6
Б.Немцов	5	5	5	4	4	3	3	3	4
И.Хакамада	4	4	4	2	2	4	2	3	4
С.Шойгу	3	4	3	4	4	3	2	4	3
М.Касьянов	4	2	3	3	2	3	2	3	2
С.Кириенко	5	2	2	1	1	1	1	2	2

	2000 г.	I квартал 2001 г.	II квартал 2001 г.	III квартал 2001 г.	ОКТАБРЬ	НОЯБРЬ	ДЕКАБРЬ 2001 г.	12-13 января 2002 г.	26-27 января
В.Путин	7	7	7	5	3	4	4	6	4
Ю.Лужков	3	2	3	2	2	2	1	2	2
Г.Зюганов	27	22	20	19	18	18	16	15	17
Г.Явлинский	11	10	8	7	8	7	6	8	8
Е.Примаков	1	1	0	1	0	0	1	0	0
В.Жириновский	35	27	25	27	23	26	19	24	19
Б.Немцов	7	8	9	10	8	9	7	12	10
И.Хакамада	5	5	5	4	3	4	4	8	6
С.Шойгу	1	1	1	1	1	1	0	2	1
М.Касьянов	2	3	4	2	2	1	1	4	2
С.Кириенко	7	4	2	2	1	2	2	2	2

В таблице представлены ответы, набравшие 2% и более



	Россия, все	Голосовали бы за...		Адаптация		Пол		Возраст			Образование				Доход на чл.семьи			Тип населенного пункта				Федеральные округа						Москва, все	Пол		Возраст				
		...Путин	...Зюганова	оптимисты	адаптированные	пессимисты	неадаптированные	пессимисты	мужчины	женщины	18 - 35 лет	36 - 50 лет	старше 50 лет	ниже среднего	среднее общее	среднее специальное	высшее	до 700 руб.	700 - 1500 руб.	более 1500 руб.	мегаполисы	бол.города	мал.города	села	Центральный	Северо-Западный	Южный		Приволжский	Уральский	Сибирский	Дальневосточный	мужчины	женщины	18 - 35 лет
Доли групп (%)	100	53	15	28	29	40	47	53	31	31	37	21	34	32	13	24	36	33	13	18	36	27	27	9	15	22	9	15	4	100	47	52	34	29	37

Электоральные рейтинги

ПРЕДСТАВЬТЕ СЕБЕ, ЧТО В БЛИЖАЙШЕЕ ВОСКРЕСЕНЬЕ СОСТОЯТСЯ ПРЕЗИДЕНТСКИЕ ВЫБОРЫ С УЧАСТИЕМ ПЕРЕЧИСЛЕННЫХ ПОЛИТИКОВ. ЗА КОГО ИЗ ЭТИХ ПОЛИТИКОВ ВЫ БЫ ПРОГОЛОСОВАЛИ? (Карточка, список политиков, отобранных по уровню доверия, один ответ.)

В. Путин	53	100	0	61	59	44	47	57	57	50	51	50	51	56	51	55	50	54	55	51	51	56	45	67	59	55	58	43	58	44	39	49	47	39	46
Г. Зюганов	15	0	100	9	14	20	15	15	8	13	23	25	12	14	12	15	21	11	9	13	18	17	18	8	11	17	9	19	20	7	9	5	2	12	8
В. Жириновский	3	0	0	3	2	4	4	2	5	3	1	2	5	2	2	4	3	2	2	3	4	3	3	1	1	2	3	7	3	2	3	2	5	1	1
Е. Примаков	2	0	0	1	2	3	3	1	1	2	3	1	2	1	6	1	2	3	4	1	2	2	2	3	2	3	2	1	3	8	10	5	3	5	14
Г. Явлинский	2	0	0	2	2	2	2	3	1	3	2	1	1	2	7	2	2	3	3	3	1	1	4	1	2	1	3	1	0	7	9	6	6	7	9
С. Шойгу	2	0	0	2	3	1	2	2	1	4	1	0	3	2	1	2	1	3	0	2	3	1	1	3	1	2	4	2	2	2	2	3	3	2	2
А. Тулеев	2	0	0	1	3	2	2	2	1	1	3	2	2	2	0	1	3	2	0	5	1	2	2	0	1	2	0	6	4	2	2	2	0	1	5
Ю. Лужков	1	0	0	1	2	2	1	2	1	1	2	3	1	1	1	1	1	2	0	1	2	1	3	0	0	2	0	2	0	7	5	9	9	5	7
Б. Немцов	1	0	0	2	1	1	1	0	1	2	0	0	1	1	2	1	0	1	2	0	1	0	1	1	0	1	2	2	0	2	3	2	3	3	1
М. Касьянов	1	0	0	1	1	1	1	1	1	0	1	1	0	1	0	1	1	0	1	0	1	1	0	2	0	2	0	0	0	1	1	1	1	1	0
против всех	4	0	0	5	2	4	5	3	7	3	3	2	6	3	6	5	3	4	3	7	4	2	8	4	2	2	3	3	3	6	7	6	8	9	3
я бы не участвовал(-а) в выборах	9	0	0	9	5	12	11	7	10	13	5	7	10	10	7	7	9	9	11	9	8	9	9	6	11	7	12	11	4	9	10	8	9	14	4
затрудняюсь ответить	5	0	0	5	5	5	5	5	6	5	4	5	6	4	4	5	5	5	10	4	4	5	4	3	8	7	3	4	4	2	0	3	3	1	1

	Россия, все	Голосовали бы за...		Адаптация			Пол		Возраст			Образование				Доход на чл.семьи			Тип населенного пункта				Федеральные округа						Москва, все	Пол		Возраст			
		...Путина	...Зюганова	оптимисты	адаптированные	пессимисты	неадаптированные	пессимисты	мужчины	женщины	18 - 35 лет	36 - 50 лет	старше 50 лет	ниже среднего	среднее общее	среднее специальное	высшее	до 700 руб.	700 - 1500 руб.	более 1500 руб.	мегаполисы	бол. города	мал. города	села	Центральный	Северо-Западный	Южный	Приволжский		Уральский	Сибирский	Дальневосточный	мужчины	женщины	18 - 35 лет
Доли групп (%)	100	53	15	28	29	40	47	53	31	31	37	21	34	32	13	24	36	33	13	18	36	27	27	9	15	22	9	15	4	100	47	52	34	29	37

**А ТЕПЕРЬ УКАЖИТЕ ВСЕХ ТЕХ, ЗА КОГО ВЫ БЫ НЕ СТАЛИ ГОЛОСОВАТЬ НИ В КОЕМ СЛУЧАЕ.
(Карточка, список политиков, отобранных по уровню доверия, любое число ответов.)**

В.Жириновский	47	56	47	49	51	45	47	48	43	48	51	47	44	48	57	47	47	52	45	49	48	45	43	51	54	47	48	43	57	57	53	60	47	54	68
Г.Зюганов	30	40	0	38	33	22	29	31	32	34	25	19	31	32	40	27	26	36	31	36	28	23	32	48	29	28	30	19	31	50	47	53	57	49	45
Г.Явлинский	26	27	37	23	27	29	30	23	21	29	28	23	28	24	30	27	26	27	25	22	30	22	27	33	22	27	22	21	40	35	42	29	33	29	41
Б.Немцов	25	24	44	20	26	28	30	20	19	22	32	23	25	23	32	25	25	26	27	19	26	24	29	27	23	23	25	18	33	39	45	33	30	39	47
Ю.Лужков	21	22	27	22	18	23	23	19	20	19	23	23	22	19	19	29	19	18	18	19	23	21	16	26	20	22	30	18	24	14	19	11	12	15	16
Е.Примаков	14	16	17	17	17	11	16	13	13	15	15	13	14	17	13	13	16	9	18	16	12	14	22	12	17	8	11	20	16	17	16	15	18	16	
М.Касьянов	11	9	16	10	11	12	13	8	8	9	15	13	9	9	15	8	10	14	12	11	11	7	13	11	6	9	16	10	16	23	28	18	18	23	27
А.Тулеев	9	8	11	10	10	8	10	9	7	9	11	9	9	8	13	9	7	11	5	11	11	4	12	8	8	10	8	4	15	20	24	17	17	23	22
С.Шойгу	8	6	12	7	6	9	10	6	6	7	10	9	7	6	11	6	8	9	5	9	8	5	9	5	6	8	7	7	12	18	23	14	15	19	21
В.Путин	4	0	14	2	3	6	5	3	3	3	5	4	5	2	6	5	3	4	2	5	4	3	5	3	5	4	4	1	6	8	9	6	4	11	8
я бы не стал(-а) участвовать в выборах	10	1	2	11	4	13	12	7	12	12	6	8	12	11	6	8	10	9	11	10	9	10	12	7	10	7	13	10	7	8	8	7	9	11	4
затрудняюсь ответить	14	13	14	14	13	13	12	16	17	9	16	17	13	15	9	15	14	12	20	14	13	14	16	10	13	16	7	18	4	6	5	7	7	5	5

	Россия, все	Голосовали бы за...		Адаптация		Пол		Возраст			Образование				Доход на чл.семьи			Тип населенного пункта				Федеральные округа						Москва, все	Пол		Возраст				
		...Путина	...Зюганова	оптимисты	адаптированные	пессимисты	неадаптированные	пессимисты	мужчины	женщины	18 - 35 лет	36 - 50 лет	старше 50 лет	ниже среднего	среднее общее	среднее специальное	высшее	до 700 руб.	700 - 1500 руб.	более 1500 руб.	мегаполисы	бол. города	мал. города	села	Центральный	Северо-Западный	Южный		Приволжский	Уральский	Сибирский	Дальневосточный	мужчины	женщины	18 - 35 лет
Доли групп (%)	100	53	15	28	29	40	47	53	31	31	37	21	34	32	13	24	36	33	13	18	36	27	27	9	15	22	9	15	4	100	47	52	34	29	37

Информационные рейтинги

НАЗОВИТЕ, ПОЖАЛУЙСТА, НЕСКОЛЬКИХ ПОЛИТИКОВ, ДЕЙСТВИЯ И ВЫСКАЗЫВАНИЯ КОТОРЫХ ЗА ПОСЛЕДнюю НЕДЕЛЮ ВАМ ЗАПОМНИЛИСЬ И ПОНРАВИЛИСЬ. (Любое число ответов.)

В.Путин	24	34	14	22	28	24	25	23	20	25	26	19	24	26	26	27	22	25	18	22	21	34	18	20	30	28	25	24	23	12	11	13	12	11	13
В.Жириновский	5	5	3	6	4	6	8	3	7	6	3	4	7	4	6	5	6	5	1	6	7	4	4	7	4	4	11	6	5	8	12	5	7	12	7
Г.Зюганов	5	1	26	3	5	7	6	4	2	4	9	9	4	3	6	4	7	3	3	4	6	6	3	4	3	8	2	10	0	3	4	2	0	7	3
М.Касьянов	2	4	0	2	1	3	2	2	1	2	3	2	2	3	1	2	3	2	1	2	1	3	1	2	4	2	1	3	3	1	1	1	1	0	1
В.Матвиенко	2	3	0	1	4	1	1	3	1	2	3	3	1	3	1	2	1	2	2	0	2	3	1	0	3	4	1	0	1	0	0	0	0	0	0
С.Шойгу	2	3	0	2	2	1	1	2	2	1	2	2	2	2	0	2	1	2	1	2	1	2	0	0	4	2	0	2	3	0	0	0	1	0	0
Г.Явлинский	1	1	0	2	2	0	1	2	1	3	1	0	1	1	6	1	1	2	1	2	2	0	2	1	1	0	4	2	1	3	0	5	1	4	3
А.Тулеев	1	1	2	1	1	1	2	1	0	1	1	3	1	1	0	2	2	0	0	2	1	1	0	0	1	1	2	4	0	0	0	0	0	0	0
А.Лебедь	1	0	1	0	0	1	1	1	1	1	1	1	1	1	0	0	1	1	0	0	1	1	0	0	1	0	0	4	1	0	0	0	0	0	0
Е.Примаков	1	1	1	0	1	1	0	1	1	0	1	1	1	1	1	0	2	0	1	2	1	0	1	0	1	2	0	0	0	0	1	0	0	0	1
Б.Немцов	1	1	0	1	0	1	1	1	0	1	1	0	0	0	3	0	1	1	1	0	1	0	1	0	0	0	3	0	0	2	1	2	2	0	3
С.Кириенко	1	0	0	0	1	0	0	1	0	1	0	0	1	0	0	1	0	1	0	0	1	0	0	0	2	0	0	0	0	0	0	0	0	0	0
другой	5	5	8	8	5	4	5	5	4	6	6	3	6	6	6	5	6	6	5	5	6	3	5	5	6	6	4	5	5	11	9	12	8	14	11
никого не знаю, затрудняюсь ответить	64	59	60	65	61	64	61	67	70	63	60	66	65	65	60	63	64	65	75	67	65	55	73	70	62	57	63	56	73	71	68	73	76	66	69

	Россия, все	Голосовали бы за...		Адаптация		Пол		Возраст			Образование				Доход на чл.семьи			Тип населенного пункта				Федеральные округа						Москва, все	Пол		Возраст				
		...Путина	...Зюганова	оптимисты	адаптированные	пессимисты	неадаптированные	пессимисты	мужчины	женщины	18 - 35 лет	36 - 50 лет	старше 50 лет	ниже среднего	среднее общее	среднее специальное	высшее	до 700 руб.	700 - 1500 руб.	более 1500 руб.	мегаполисы	бол.города	мал.города	села	Центральный	Северо-Западный	Южный		Приволжский	Уральский	Сибирский	Дальневосточный	мужчины	женщины	18 - 35 лет
Доли групп (%)	100	53	15	28	29	40	47	53	31	31	37	21	34	32	13	24	36	33	13	18	36	27	27	9	15	22	9	15	4	100	47	52	34	29	37

А ТЕПЕРЬ НАЗОВИТЕ НЕСКОЛЬКИХ ПОЛИТИКОВ, ДЕЙСТВИЯ И ВЫСКАЗЫВАНИЯ КОТОРЫХ ЗА ПОСЛЕДНИЮ НЕДЕЛЮ ВАМ ЗАПОМНИЛИСЬ И НЕ ПОНРАВИЛИСЬ. (Любое число ответов.)

В.Жириновский	6	7	5	7	6	5	6	6	6	4	6	5	5	6	8	7	5	5	5	7	5	6	4	5	7	9	2	4	4	7	6	7	5	6	9	
Г.Зюганов	4	6	0	7	2	4	5	4	4	5	4	4	4	3	6	5	4	4	1	4	5	5	4	3	8	3	4	6	0	3	3	4	2	3	5	
А.Чубайс	4	4	9	2	4	6	5	3	3	5	5	3	5	3	6	6	4	3	2	3	4	7	2	3	6	5	3	8	3	1	1	1	0	1	1	
Г.Явлинский	2	1	3	1	1	4	3	1	1	3	2	5	1	1	3	4	2	1	0	1	2	4	1	1	1	1	2	7	1	2	2	1	2	1	2	
В.Путин	2	0	4	2	1	3	2	2	2	2	2	2	1	2	4	2	2	2	4	2	3	0	2	2	1	2	4	3	0	2	3	2	1	4	2	
Б.Немцов	2	2	4	2	2	2	3	1	1	2	2	1	2	3	2	3	2	1	1	1	2	2	1	3	2	1	4	3	1	3	5	1	1	4	5	
Б.Березовский	2	2	3	3	2	1	3	1	2	2	2	0	2	3	2	2	2	2	2	2	3	1	2	5	1	1	0	3	1	2	3	2	2	0	4	
Б.Ельцин	1	1	0	2	1	1	1	1	1	1	1	1	1	1	2	1	1	1	1	2	1	1	0	1	2	0	1	2	2	0	0	0	0	0	0	
Е.Гайдар	1	1	1	1	1	1	1	1	2	1	1	1	1	1	1	2	0	1	1	0	1	2	0	0	1	1	0	3	1	1	1	1	1	1	0	
М.Касьянов	1	1	1	1	1	1	1	0	1	1	0	0	1	1	3	1	0	1	2	1	1	1	1	1	1	2	0	0	1	1	2	0	1	2	1	
И.Хакамада	1	1	1	1	1	1	1	1	1	1	1	0	1	1	2	1	1	1	1	1	0	1	1	1	3	0	0	1	0	1	1	1	0	2	2	
Е.Киселев	1	1	0	1	0	1	1	1	1	1	0	0	1	1	1	1	0	1	2	0	1	1	0	0	3	0	1	1	0	0	1	0	1	0	0	
Ю.Лужков	1	1	0	0	0	1	1	1	0	1	1	0	0	1	2	1	1	0	0	1	1	0	0	0	3	0	1	0	0	0	0	0	0	0	1	0
В.Матвиенко	1	1	0	0	0	1	0	1	0	1	1	0	0	1	3	0	1	1	1	1	0	0	1	2	1	0	2	0	0	0	1	0	1	0	1	
А.Лукашенко	1	1	0	1	1	0	0	1	0	1	1	0	0	1	2	1	1	1	1	1	1	0	0	1	1	0	1	0	0	0	0	0	0	0	0	0
другой	7	7	4	6	8	7	7	6	7	10	5	3	9	4	13	12	4	7	9	5	8	5	7	10	8	5	12	4	1	10	9	12	8	14	10	
никого не знаю, затрудняюсь ответить	78	77	77	78	82	75	75	81	79	76	79	79	79	80	70	73	79	81	82	80	78	75	86	81	73	76	76	69	91	78	76	80	82	76	77	

	Россия, все	Голосовали бы за...		Адаптация		Пол		Возраст			Образование				Доход на чл.семьи			Тип населенного пункта				Федеральные округа						Москва, все	Пол		Возраст				
		...Путина	...Зюганова	оптимисты	адаптированные	пессимисты	неадаптированные	пессимисты	мужчины	женщины	18 - 35 лет	36 - 50 лет	старше 50 лет	ниже среднего	среднее общее	среднее специальное	высшее	до 700 руб.	700 - 1500 руб.	более 1500 руб.	мегаполисы	бол. города	мал. города	села	Центральный	Северо-Западный	Южный		Приволжский	Уральский	Сибирский	Дальневосточный	мужчины	женщины	18 - 35 лет
Доли групп (%)	100	53	15	28	29	40	47	53	31	31	37	21	34	32	13	24	36	33	13	18	36	27	27	9	15	22	9	15	4	100	47	52	34	29	37

Рейтинги доверия/недоверия политикам

НАЗОВИТЕ, ПОЖАЛУЙСТА, НЕСКОЛЬКИХ СОВРЕМЕННЫХ РОССИЙСКИХ ПОЛИТИКОВ, К КОТОРЫМ ВЫ ЛИЧНО ОТНОСИТЕСЬ ПОЛОЖИТЕЛЬНО, С ДОВЕРИЕМ. (Любое число ответов.)

В.Путин	41	63	19	42	49	37	40	43	40	42	42	39	41	43	43	43	42	40	36	47	37	48	34	46	58	44	38	33	40	34	31	37	32	29	39
Г.Зюганов	12	4	52	4	13	16	13	11	4	10	20	20	11	8	12	10	16	9	7	11	12	15	13	8	13	12	3	12	20	10	11	8	2	12	15
М.Касьянов	5	7	7	5	7	5	5	5	5	4	6	1	5	7	7	5	7	4	3	5	5	7	5	11	5	5	3	5	3	2	2	2	1	2	3
С.Шойгу	5	7	1	6	6	4	5	5	7	5	4	3	5	7	4	6	5	5	4	6	5	6	3	8	8	6	4	3	6	3	1	4	3	3	2
В.Жириновский	5	5	2	7	4	5	7	4	8	5	3	4	7	4	4	7	4	4	4	3	7	4	4	7	4	5	9	5	4	6	6	5	7	6	4
А.Тулеев	3	3	6	2	4	4	3	3	1	5	4	3	5	3	1	3	4	3	2	5	3	4	2	2	0	3	5	8	9	0	0	0	0	0	1
Г.Явлинский	3	2	0	3	3	2	3	3	1	5	2	0	3	3	9	2	3	4	4	5	2	1	5	2	3	1	5	2	0	8	9	8	9	7	8
Б.Немцов	2	2	0	4	1	2	2	2	3	3	2	1	2	2	7	2	2	3	4	2	3	1	1	5	0	3	4	3	3	4	4	5	3	5	5
В.Матвиенко	2	3	0	2	4	2	1	3	1	3	3	3	2	3	0	4	2	2	1	3	2	3	1	0	5	4	1	1	3	1	0	1	0	1	1
И.Хакамада	2	2	0	2	2	1	1	2	2	2	1	0	2	1	5	1	1	3	3	1	2	1	1	5	1	2	3	0	0	4	2	5	5	3	3
Е.Примаков	2	2	2	2	2	2	2	1	1	1	2	2	1	1	4	1	1	3	2	2	2	0	1	0	2	3	0	2	5	6	5	7	5	2	10
Г.Селезнев	2	1	5	1	1	2	1	2	1	0	3	2	1	2	0	0	3	1	0	1	2	2	1	0	1	1	2	1	12	1	1	1	0	0	2
А.Лебедь	1	1	0	0	1	2	1	1	1	1	1	1	1	2	1	0	2	1	1	2	1	1	0	0	1	1	0	5	0	0	1	0	1	0	0
Ю.Лужков	1	1	2	2	1	1	1	1	1	1	1	1	1	2	2	1	1	2	1	1	1	0	4	0	0	1	0	1	0	13	12	14	13	9	17
С.Кириенко	1	2	0	1	2	0	0	2	2	1	1	0	1	2	2	0	2	2	2	1	1	0	1	2	1	2	0	1	2	2	2	2	4	1	1
М.Горбачев	1	1	0	2	0	1	1	1	1	1	1	1	1	1	1	0	1	1	1	1	1	0	0	2	1	1	1	1	2	1	1	1	1	0	1
И.Иванов	1	1	0	1	1	0	1	1	1	0	1	0	0	1	2	0	1	1	0	2	1	0	0	0	2	1	0	1	0	0	0	0	0	0	0
С.Степашин	1	1	0	0	1	0	1	1	0	1	1	1	0	0	1	0	1	0	1	0	0	1	0	0	2	1	0	0	0	0	1	0	0	0	1
С.Говорухин	1	0	0	0	1	1	1	0	0	0	1	0	1	0	0	1	0	0	0	1	1	0	0	0	1	0	3	0	0	1	0	1	0	0	1
другой	7	6	11	8	6	7	8	6	5	9	7	5	4	8	16	8	7	8	12	5	8	3	8	10	4	10	6	1	15	16	17	15	7	20	21
никого не знаю, затрудняюсь ответить	38	28	34	39	34	41	37	40	44	37	35	38	41	38	32	37	37	39	45	35	41	35	47	31	29	37	45	39	29	36	38	35	41	42	27

	Россия, все	Голосовали бы за...		Адаптация		Пол		Возраст			Образование				Доход на чл.семьи			Тип населенного пункта				Федеральные округа						Москва, все	Пол		Возраст				
		...Путина	...Зюганова	оптимисты адаптированные	пессимисты неадаптированные	мужчины	женщины	18 - 35 лет	36 - 50 лет	старше 50 лет	ниже среднего	среднее общее	среднее специальное	высшее	до 700 руб.	700 - 1500 руб.	более 1500 руб.	мегаполисы	бол. города	мал. города	села	Центральный	Северо-Западный	Южный	Приволжский	Уральский	Сибирский		Дальневосточный	мужчины	женщины	18 - 35 лет	36 - 50 лет	старше 50 лет	
Доли групп (%)	100	53	15	28	29	40	47	53	31	31	37	21	34	32	13	24	36	33	13	18	36	27	27	9	15	22	9	15	4	100	47	52	34	29	37

А ТЕПЕРЬ НАЗОВИТЕ НЕСКОЛЬКИХ СОВРЕМЕННЫХ РОССИЙСКИХ ПОЛИТИКОВ, К КОТОРЫМ ВЫ ЛИЧНО ОТНОСИТЕСЬ ОТРИЦАТЕЛЬНО, С НЕДОВЕРИЕМ.

(Любое число ответов.)

В.Жириновский	19	23	16	21	22	16	18	20	19	20	18	14	19	21	24	21	19	19	15	26	18	19	20	18	25	18	18	15	18	19	22	17	19	20	18
Г.Зюганов	13	18	0	20	12	9	14	12	17	15	9	7	13	14	19	12	11	15	11	18	13	9	11	22	16	9	15	13	10	17	18	16	18	18	15
А.Чубайс	13	11	21	9	11	18	15	11	9	15	14	8	15	12	18	17	13	11	12	7	16	15	11	10	19	10	11	12	32	9	10	8	5	6	15
Б.Ельцин	7	7	6	5	7	8	7	7	6	4	9	7	7	6	8	8	8	6	6	14	6	5	3	7	14	5	6	4	26	3	3	3	0	4	5
Б.Немцов	6	7	13	5	8	6	7	6	5	6	8	6	6	7	9	5	7	7	8	5	8	4	8	12	6	5	2	8	2	10	8	11	7	8	13
Б.Березовский	6	7	2	6	7	5	7	5	5	7	5	5	5	6	8	4	6	6	6	7	7	3	6	13	7	3	2	7	3	5	7	4	3	4	9
Г.Явлинский	5	4	8	4	3	7	7	3	2	7	5	5	6	4	4	6	4	4	2	3	6	5	4	5	2	3	6	8	14	8	9	7	8	6	10
Е.Гайдар	4	4	8	4	3	5	5	4	4	4	4	3	4	4	5	4	4	4	6	4	5	3	3	8	3	3	2	8	3	3	4	2	2	1	5
И.Хакамада	4	3	10	1	5	4	5	3	1	5	5	3	3	3	8	2	6	3	3	3	3	4	8	3	2	2	3	2	0	6	4	7	3	8	7
В.Путин	3	0	9	2	2	4	4	2	2	4	3	3	2	3	7	2	1	5	1	5	3	2	3	3	4	2	3	4	2	4	5	4	5	2	5
В.Гусинский	3	3	0	3	3	2	2	3	3	3	2	1	2	3	4	2	3	2	3	5	3	0	2	5	6	2	0	1	0	1	1	1	1	1	1
М.Горбачев	3	2	2	1	4	2	4	2	3	2	2	1	3	3	3	3	2	3	4	2	3	2	2	3	4	2	4	1	1	1	1	2	0	3	1
В.Черномырдин	2	3	2	2	2	3	3	2	2	2	3	3	3	2	1	2	2	3	2	0	3	4	1	4	3	4	0	2	4	2	1	2	1	2	2
Ю.Лужков	2	3	3	2	2	3	2	2	2	2	3	3	1	3	2	2	3	2	2	3	1	2	2	7	2	1	1	4	0	2	3	2	3	4	1
С.Кириенко	2	1	3	1	1	2	1	2	2	2	1	0	1	2	3	3	1	2	2	2	1	2	1	1	1	3	2	1	5	2	1	4	2	2	3
В.Анпилов	2	2	0	1	3	1	1	2	1	2	1	1	0	2	5	2	1	2	3	2	2	1	1	7	0	2	1	1	1	2	3	1	1	2	2
А.Лукашенко	1	1	1	2	1	1	1	1	0	2	1	1	0	1	5	2	1	1	1	2	2	0	0	0	2	1	1	2	0	0	0	1	1	0	0
М.Касьянов	1	1	2	1	1	0	1	0	0	2	0	1	0	0	3	1	0	2	2	2	0	0	1	0	0	0	2	2	0	2	2	2	1	3	2
С.Ястржембский	1	1	2	0	2	1	0	1	0	1	1	0	1	1	1	1	1	0	0	0	1	2	2	0	0	0	0	2	0	0	0	0	1	0	0
А.Лебедь	1	1	1	0	1	1	1	0	0	1	1	1	0	1	1	1	0	2	1	1	1	0	1	1	1	0	0	3	0	0	1	0	1	0	0
В.Матвиенко	1	0	1	1	0	1	0	1	0	1	1	0	1	1	3	1	1	1	0	2	1	1	1	0	1	0	1	0	4	0	1	0	1	0	0
С.Шойгу	1	0	2	1	0	1	1	1	0	2	0	1	1	0	2	1	0	1	1	1	1	1	0	1	1	1	2	0	2	1	0	1	0	0	1
А.Тулеев	1	0	1	0	1	1	0	1	0	1	1	0	1	1	1	2	1	0	0	1	2	0	1	1	1	0	2	0	0	0	0	1	0	1	0
А.Волошин	1	1	0	1	1	0	1	0	0	1	1	0	0	0	3	1	1	0	2	1	0	0	1	3	0	0	0	1	1	1	2	1	0	2	3
Е.Киселев	1	1	2	1	1	0	1	0	0	1	1	1	0	0	2	2	0	1	0	1	0	1	0	0	3	1	0	0	0	1	1	0	1	1	1
Е.Примаков	1	1	2	0	1	1	1	1	0	1	1	1	0	0	1	1	1	1	1	1	0	1	1	1	1	0	0	1	0	0	0	0	0	0	0
другой	6	6	1	3	10	4	5	6	4	8	5	3	4	5	17	6	3	9	10	3	6	3	11	7	3	4	8	1	4	21	20	22	15	22	26
никого не знаю, затрудняюсь ответить	47	42	47	46	45	48	43	51	48	43	49	55	47	46	35	45	47	46	57	40	47	48	52	40	40	54	54	41	28	45	43	46	49	45	42

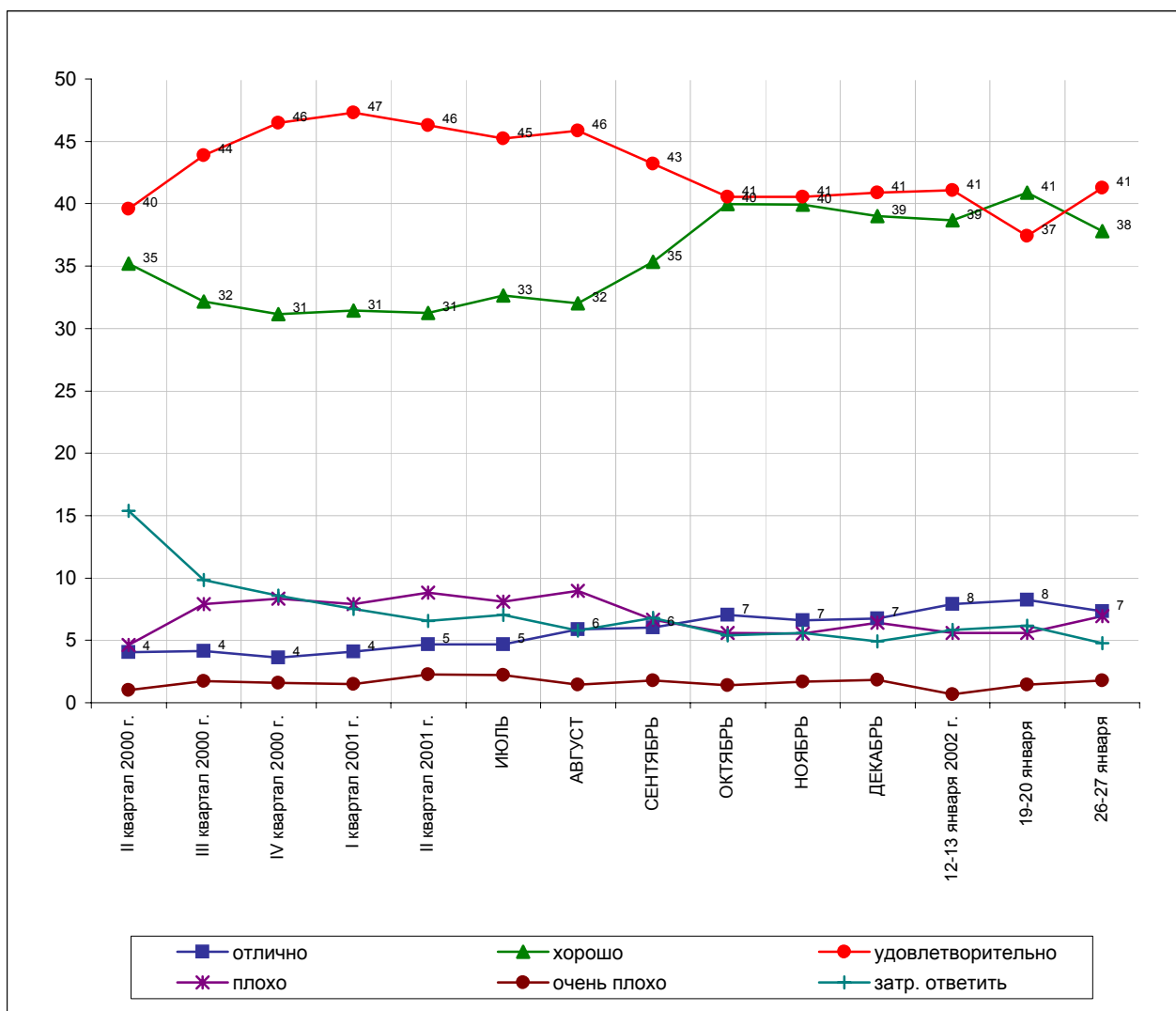
В. Путин



Опрос населения

Оценки

КАК ВЫ СЕГОДНЯ ОЦЕНИВАЕТЕ РАБОТУ В.ПУТИНА НА ПОСТУ ПРЕЗИДЕНТА РОССИИ - ОТЛИЧНО, ХОРОШО, УДОВЛЕТВОРИТЕЛЬНО, ПЛОХО ИЛИ ОЧЕНЬ ПЛОХО?



	Россия, все	Голосовали бы за...		Адаптация		Пол		Возраст			Образование				Доход на чл.семьи			Тип населенного пункта				Федеральные округа						Москва, все	Пол		Возраст				
		...Путин	...Зюганов	оптимисты	адаптированные	пессимисты	неадаптированные	пессимисты	мужчины	женщины	18 - 35 лет	36 - 50 лет	старше 50 лет	ниже среднего	среднее общее	среднее специальное	высшее	до 700 руб.	700 - 1500 руб.	более 1500 руб.	мегаполисы	бол.города	мал.города	села	Центральный	Северо-Западный	Южный		Приволжский	Уральский	Сибирский	Дальневосточный	мужчины	женщины	18 - 35 лет
Доли групп (%)	100	53	15	28	29	40	47	53	31	31	37	21	34	32	13	24	36	33	13	18	36	27	27	9	15	22	9	15	4	100	47	52	34	29	37

КАК ВЫ СЕГОДНЯ ОЦЕНИВАЕТЕ РАБОТУ В.ПУТИНА НА ПОСТУ ПРЕЗИДЕНТА РОССИИ - ОТЛИЧНО, ХОРОШО, УДОВЛЕТВОРИТЕЛЬНО, ПЛОХО ИЛИ ОЧЕНЬ ПЛОХО?

отлично	7	11	2	9	9	5	7	8	8	6	8	9	8	7	4	6	8	7	5	9	6	9	6	7	10	8	7	7	5	7	5	8	9	4	8
хорошо	38	53	21	44	39	33	36	40	42	33	38	45	37	36	32	40	36	39	36	35	35	44	32	46	46	39	41	34	29	36	31	39	38	32	37
удовлетворительно	41	32	43	38	42	44	44	39	38	45	41	37	42	42	46	43	39	42	43	38	47	35	42	35	36	45	40	40	56	41	46	37	43	38	42
плохо	7	2	22	3	7	9	7	7	6	8	7	4	7	7	10	4	10	7	6	7	6	8	12	7	5	4	8	4	9	7	8	7	4	12	6
очень плохо	2	0	5	2	0	2	3	1	2	1	2	2	2	1	0	2	1	1	1	2	2	1	1	3	0	2	2	4	0	1	1	2	1	3	1
затрудняюсь ответить	5	1	6	4	3	6	4	6	4	6	4	3	4	6	7	4	6	4	8	8	4	1	8	1	2	3	2	10	7	8	7	6	11	5	

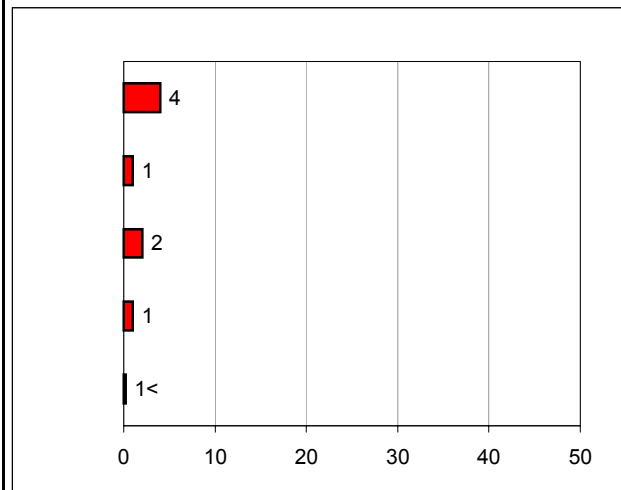
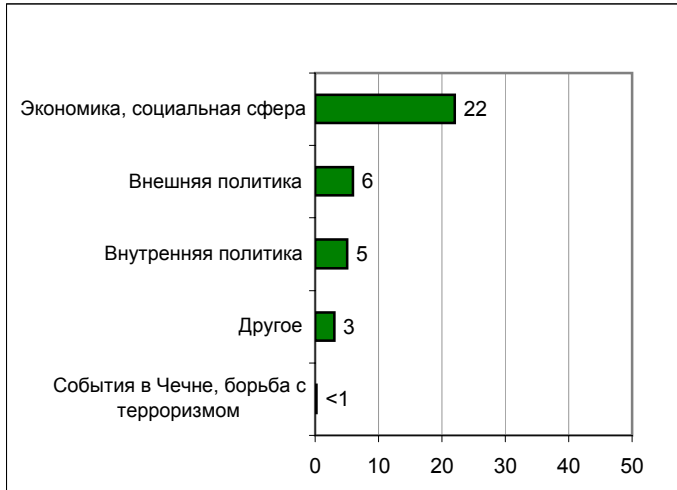
Высказывания и действия

Россия

ПЕРЕЧИСЛИТЕ, ПОЖАЛУЙСТА, НЕСКОЛЬКО ВЫСКАЗЫВАНИЙ, РЕШЕНИЙ И ДЕЙСТВИЙ В.ПУТИНА ЗА ПРОШЕДШУЮ НЕДЕЛЮ, КОТОРЫЕ ВАМ ЗАПОМНИЛИСЬ И ПОНРАВИЛИСЬ, НЕ ВЫЗВАЛИ ВОЗРАЖЕНИЙ.

ПЕРЕЧИСЛИТЕ, ПОЖАЛУЙСТА, НЕСКОЛЬКО ВЫСКАЗЫВАНИЙ, РЕШЕНИЙ И ДЕЙСТВИЙ В.ПУТИНА ЗА ПРОШЕДШУЮ НЕДЕЛЮ, КОТОРЫЕ ВАМ ЗАПОМНИЛИСЬ И НЕ ПОНРАВИЛИСЬ, ВЫЗВАЛИ ВОЗРАЖЕНИЯ.

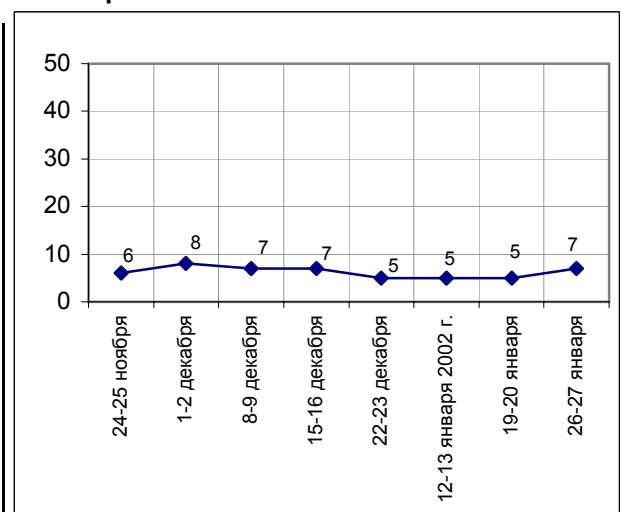
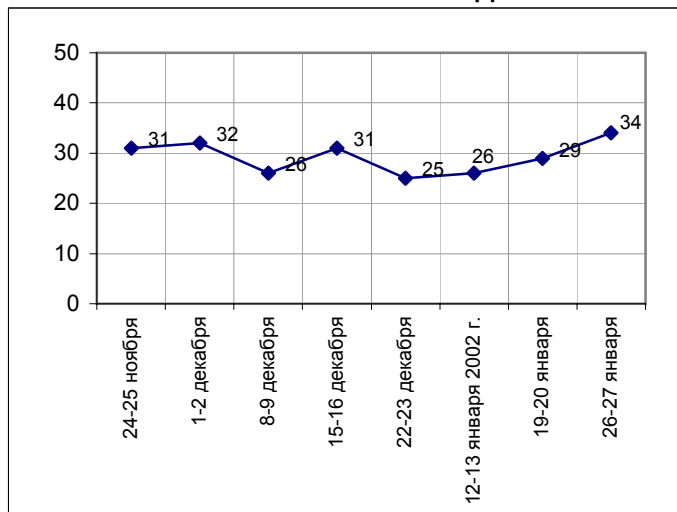
(открытые вопросы)



	24-25 ноября	1-2 декабря	8-9 декабря	15-16 декабря	22-23 декабря	12-13 января 2002 г.	19-20 января	26-27 января
События в Чечне, борьба с терроризмом	<1	1	<1	<1	<1	<1	<1	<1
Экономика, социальная сфера	4	11	7	6	11	10	10	22
Внутренняя политика	5	5	5	4	3	13	7	5
Внешняя политика	21	14	12	18	10	1	12	6
Другое	3	3	2	3	2	3	2	3
Нет ответа, ответ не на тему	69	68	74	69	75	74	71	66

	24-25 ноября	1-2 декабря	8-9 декабря	15-16 декабря	22-23 декабря	12-13 января 2002 г.	19-20 января	26-27 января
События в Чечне, борьба с терроризмом	<1	<1	<1	<1	<1	<1	<1	<1
Экономика, социальная сфера	2	2	2	2	1	3	1	4
Внутренняя политика	1	2	2	1	1	1	1	2
Внешняя политика	2	2	3	3	2	1	1	1
Другое	1	1	1	1	1	<1	<1	1
Нет ответа, ответ не на тему	94	92	93	93	95	95	95	93

Доля ответивших на вопрос



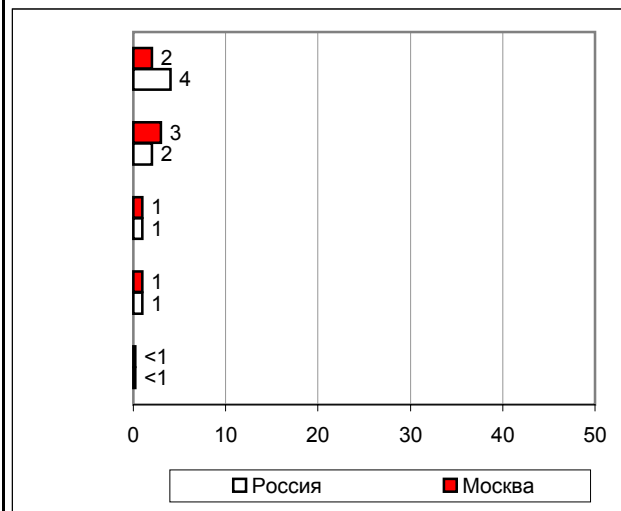
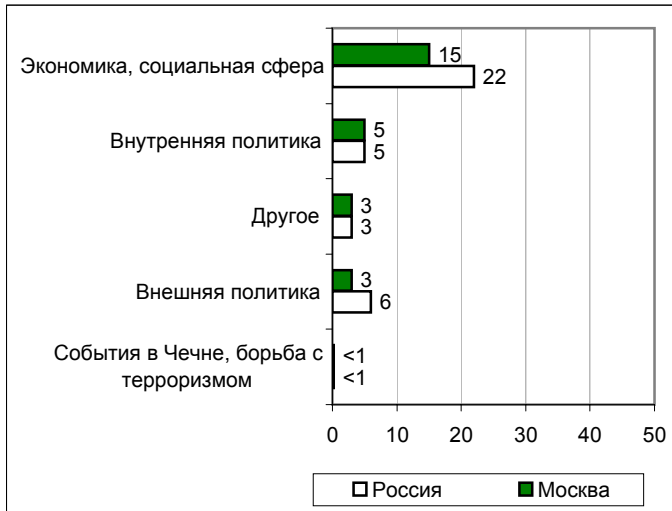
Высказывания и действия

Москва

ПЕРЕЧИСЛИТЕ, ПОЖАЛУЙСТА, НЕСКОЛЬКО ВЫСКАЗЫВАНИЙ, РЕШЕНИЙ И ДЕЙСТВИЙ В.ПУТИНА ЗА ПРОШЕДУЮ НЕДЕЛЮ, КОТОРЫЕ ВАМ ЗАПОМНИЛИСЬ И ПОНРАВИЛИСЬ, НЕ ВЫЗВАЛИ ВОЗРАЖЕНИЙ.

ПЕРЕЧИСЛИТЕ, ПОЖАЛУЙСТА, НЕСКОЛЬКО ВЫСКАЗЫВАНИЙ, РЕШЕНИЙ И ДЕЙСТВИЙ В.ПУТИНА ЗА ПРОШЕДУЮ НЕДЕЛЮ, КОТОРЫЕ ВАМ ЗАПОМНИЛИСЬ И НЕ ПОНРАВИЛИСЬ, ВЫЗВАЛИ ВОЗРАЖЕНИЯ.

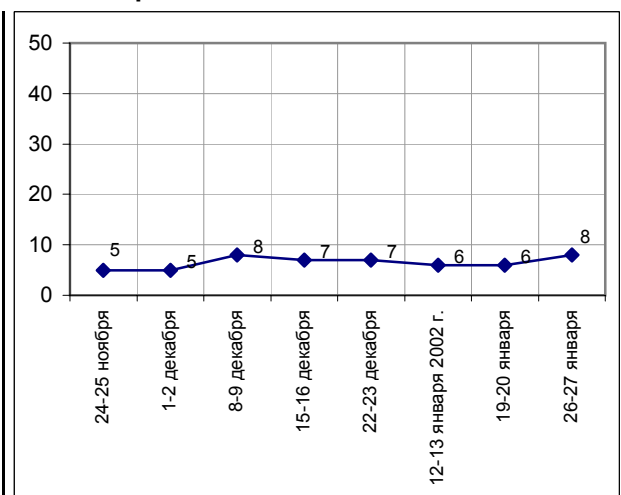
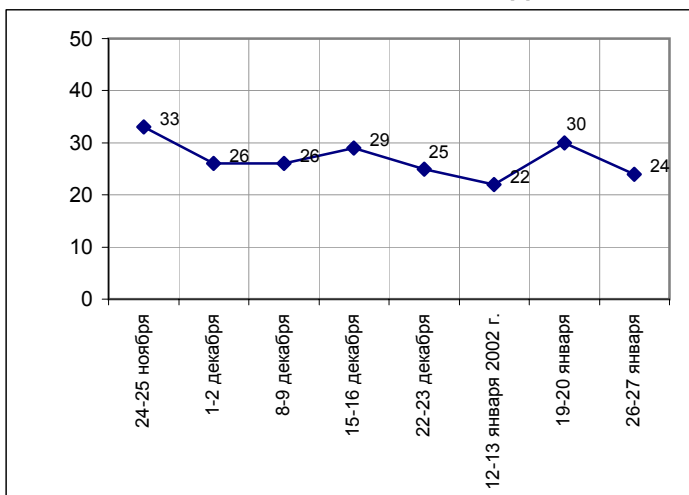
(открытые вопросы)



	24-25 ноября	1-2 декабря	8-9 декабря	15-16 декабря	22-23 декабря	12-13 января 2002 г.	19-20 января	26-27 января
События в Чечне, борьба с терроризмом	<1	<1	1	<1	<1	<1	<1	<1
Экономика, социальная сфера	3	4	6	3	9	5	10	15
Внутренняя политика	8	6	6	6	4	15	6	5
Внешняя политика	22	16	13	20	12	1	13	3
Другое	1	2	2	2	2	2	3	3
Нет ответа, ответ не на тему	67	74	74	71	75	78	70	76

	24-25 ноября	1-2 декабря	8-9 декабря	15-16 декабря	22-23 декабря	12-13 января 2002 г.	19-20 января	26-27 января
События в Чечне, борьба с терроризмом	<1	<1	<1	1	<1	<1	<1	<1
Экономика, социальная сфера	1	1	2	1	2	1	1	2
Внутренняя политика	<1	2	3	2	2	2	1	3
Внешняя политика	3	2	2	3	3	1	3	1
Другое	1	<1	1	1	<1	1	1	1
Нет ответа, ответ не на тему	95	95	92	93	93	96	94	92

Доля ответивших на вопрос



Суждения респондентов

За неделю с **21 по 27 января** процент россиян, ответивших на вопросы о понравившихся и не понравившихся высказываниях и действиях В. Путина, несколько увеличился.

Наиболее значимыми для наших сограждан оказались действия Президента в социальной сфере. В большей степени это связано с высказываниями, посвященными повышению выплат пенсионерам, бюджетникам и другим малообеспеченным гражданам (*"повышение пенсии пенсионерам в связи с подорожанием лекарств", "повышение зарплат военнослужащим и бюджетникам", "добавил льготы и пособия детям", "выступление о повышении стипендий"*). Помимо этого, россияне отмечали заботу главы государства о незащищенных слоях населения и попытки решения некоторых социальных проблем (*"поднял вопрос о детской беспризорности", "проявляет заботу о пожилых", "воспитание подростков и увеличение нравственности", "о наркотиках", "программа о высшем образовании"*).

Среди событий во внешней политике наибольшее внимание привлекли визиты В. Путина во Францию и Польшу, а также прошедшие 25 января переговоры с Президентом Азербайджана Г. Алиевым (*"краткий визит в Париж", "выступление в Польше о сотрудничестве с поляками", "встреча с Алиевым в Кремле"*). При этом респонденты подчеркивают, что им *"нравится, что Путин поддерживает дружеские отношения с другими государствами"* и *"отстаивает позицию нашего государства"*.

Упомянув события внутренней политики, россияне чаще всего говорили о действиях Президента по борьбе с коррупцией, о реформах в Вооруженных силах и прошедших на минувшей неделе награждениях (*"речь о коррупции чиновников", "говорил о том, что кто крадет много, является политическим преступником, а кто мало – того в тюрьму", "выступление о реформе в армии", "награждение в Кремле артистов и ученых, он восхищался лидерами науки и искусства"*).

Наибольшее недовольство россиян продолжает вызывать рост цен и непропорционально незначительное, по сравнению с ним, увеличение выплат населению (*"прибавка пенсии на копейки – и прибавки цены на все, играют в бирюльки с народом", "пенсии – на 6,5%, а лекарства – на 30%, отговорка была у Путина о повышении пенсий", "не успели прибавить зарплату, а цены уже повысили, и опять народ обнищал"*).

Доля москвичей, ответивших на вопрос о понравившихся публичных актах Президента, несколько снизилась, а процент недовольных – возрос. В целом же картина столичного опроса повторила общероссийские результаты.

Открытый вопрос: Перечислите, пожалуйста, несколько высказываний, решений и действий В. Путина за прошедшую неделю, которые Вам запомнились и понравились, не вызвали возражений.

(в % от числа опрошенных по России)

Экономика, социальная сфера	22
Выплаты, цены	15
<ul style="list-style-type: none"> • "Повышение пенсий с февраля"; "повышение пенсии пенсионерам в связи с подорожанием лекарственных веществ"; "добавил льготы и пособия детям"; "говорил об увеличении пенсии на 6,5%"; "выступление Путина о повышении пенсии"; "повышение зарплаты медикам"; "добавки пенсии на 6%"; "повышение зарплат военнослужащим, бюджетникам, пенсии"; "добавили пенсию, детские"; "зарплаты повысил с декабря"; "о пенсии отвечал на вопросы"; "добавка на лекарства пенсионерам, освобождение из заключения женщин с детьми"; "о повышении пенсий с февраля 2002 года – что будут платить полную пенсию работающим пенсионерам"; "выступление о повышении стипендии"; "повышение пенсии, забота о пенсионерах – пожилые люди должны жить и питаться лучше, чем мы"; "повышение заработной платы". 	
Социальный аспект	8
<ul style="list-style-type: none"> • "Поднял вопрос о детской беспризорности"; "выступления о беспризорных детях, о наркотиках"; "решение о беспризорных детях приняли по всей России"; "разговор с Матвиенко о беспризорниках"; "обратил внимание на детскую беспризорность"; "стремится к молодежи"; "воспитание подростков, детей, увеличение нравственности"; "помог пенсионерке из Волгограда"; "Путин добился повышения пенсии участнице войны после прямого провода"; "программа о высшем образовании"; "забота о людях, пенсионерах"; "проявляет заботу о пожилых"; "о детях"; "что нужно заботиться в первую очередь о человеке"; "что надо восстановить спортивные детские площадки, обратить внимание на молодежь и стариков"; "о воспитании и образовании"; "очень хорошо говорит в пользу народа"; "есть забота о людях". 	
Макроэкономика	1
<ul style="list-style-type: none"> • "Говорил об ограничении подъема цен у природных монополий"; "строительство новой ветки газопровода"; "решение о земле". 	
Внешняя политика	6
Встречи, поездки	4
<ul style="list-style-type: none"> • "Поездки на Запад и его выступления"; "встреча с Алиевым в Кремле"; "поездка в Польшу, встреча с президентом Узбекистана"; "встреча Путина с президентом Туркмении"; "выступление во Франции"; "краткий визит в Париж"; "визит в Польшу, в Финляндию"; "выступление в Польше о сотрудничестве с поляками". 	

Другие аспекты	3
<ul style="list-style-type: none"> • <i>"Говорил о ПРО"; "о вступлении России в международную торговую организацию"; "укрепление международных отношений"; "договор с Польшей и Азербайджаном"; "привлекает его положительное отношение к Европейскому Союзу"; "мы не поддержали Америку армией, не пошли в Афганистан"; "заключил договор о торговле с Польшей"; "договор о расширении торговли во Франции"; "налаживание отношений с другими государствами"; "нравится, что поддерживает дружеские отношения с другими государствами"; "отстаивает позицию нашего государства"; "заключение о взятии в аренду электронной станции слежения в Азербайджане – договор с Алиевым"; "про Израиль, терроризм"; "про США"; "старается поддерживать международные отношения, помощь Афганистану, улучшение отношений всех стран".</i> 	
Внутренняя политика	5
Награждения	1
<ul style="list-style-type: none"> • <i>"Награждение в Кремле артистов и ученых"; "награждая людей, он восхищался лидерами науки и искусства"; "награждал работников кино"; "указ Путина о наградах лауреатам по 100 000 рублей"; "наградил профессора"; "награждал Жванецкого и пошутил при этом"; "награждение Шумакова".</i> 	
Армия	1
<ul style="list-style-type: none"> • <i>"Говорил о поддержке армии"; "речь Путина о реформе в армии"; "одобрение закона об отсрочке армии до 20 лет"; "увеличение затрат на вооружение".</i> 	
Борьба с коррупцией	1
<ul style="list-style-type: none"> • <i>"Говорил о том, что кто крадет много, является политическим преступником, а кто мало – того в тюрьму"; "речь о коррупции чиновников"; "Путин о законах о коррупции"; "выступление по борьбе с коррупцией"; "выступление о коррупции"; "за мешок картошки сажают, а олигархи растащили страну – не сажают".</i> 	
Другое	1
<ul style="list-style-type: none"> • <i>"Посещение завода им. Хруничева"; "разговор с министром финансов"; "совещание с силовиками"; "разговор с Зурабовым"; "нравится, что не вмешивается в разбирательство с ТВ-6"; "хочет ТВ-6 оставить на телевидении"; "раньше прямая линия с Путиным".</i> 	
События в Чечне, борьба с терроризмом	<1
<ul style="list-style-type: none"> • <i>"Чечня"; "восстановление хозяйства в Чечне"; "отношение его с Чечней"; "про Чечню хорошо говорит: бандиты есть бандиты"; "конференция, созванная по проблемам Чечни".</i> 	
Другое	3
<ul style="list-style-type: none"> • <i>"Он все говорит и видит точно"; "ни перед кем не унижается"; "он дипломат"; "он хороший мужик, положительный"; "его поведение открытое, со всеми ладит"; "он производит хорошее впечатление"; "открытость"; "уверенно идет к своей цели"; "надежный человек, спортивный".</i> 	
Нет ответа, ответ не на тему	66

Открытый вопрос: Перечислите, пожалуйста, несколько высказываний, решений и действий В. Путина за прошедшую неделю, которые Вам запомнились и не понравились, вызвали возражения.

(в % от числа опрошенных по России)

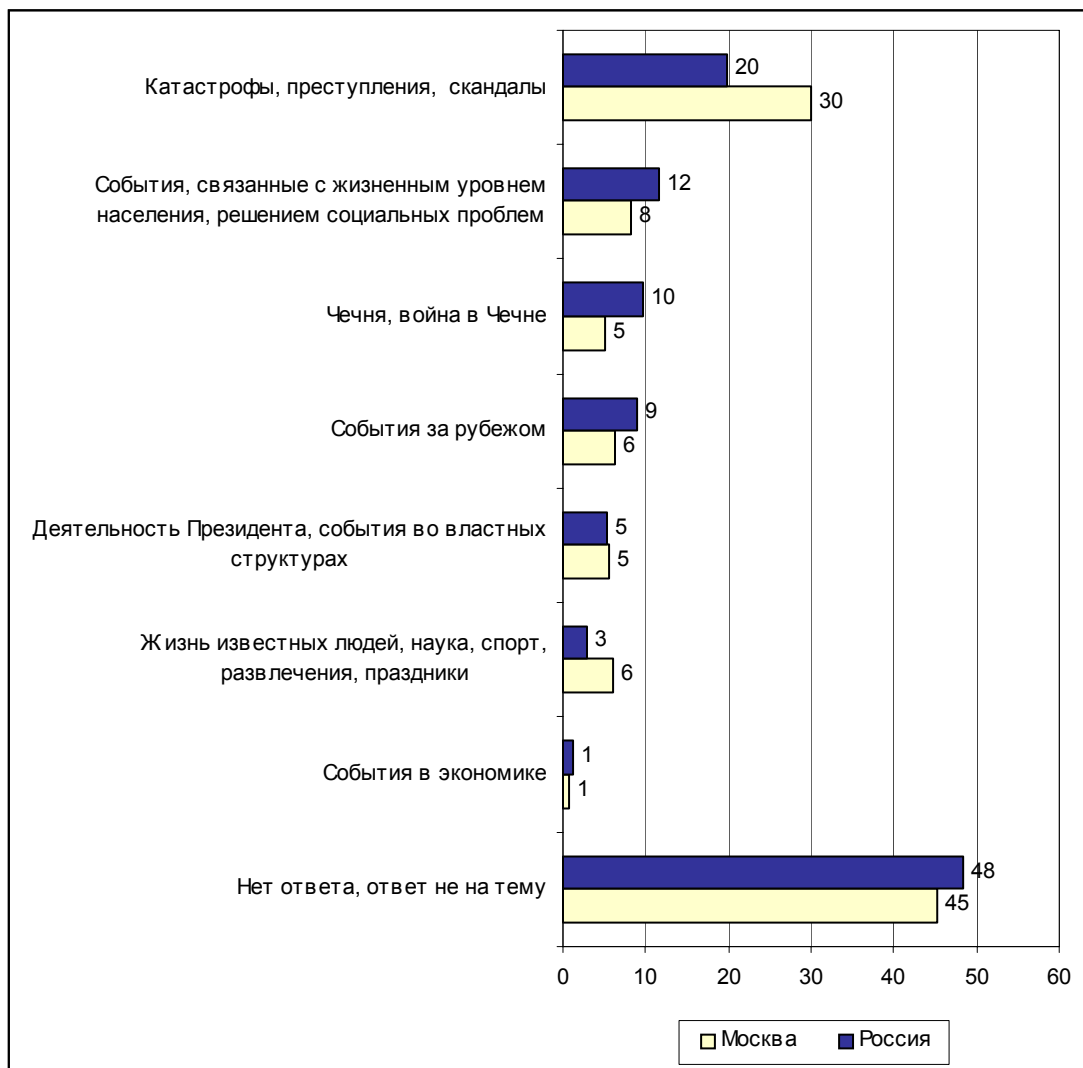
Экономика, социальная сфера	4
Выплаты, цены	3
<ul style="list-style-type: none"> • <i>"Инфляция намного выше, жить все труднее и труднее"; "нарастающая инфляция"; "поддержка повышения тарифов на электроэнергию, газ, повышение цен на продукты"; "повысили зарплату мало, а цены потихоньку вверх полезли – на лекарства особенно"; "не предусмотрел поднятие цен на лекарства"; "пенсии – на 6,5%, а лекарства – на 30%: отговорка была у Путина о повышении пенсии"; "снятие льгот"; "повысил квартплату"; "слишком дорогие продукты, а пенсии маленькие – неправильно начисляются пенсии"; "не успели прибавить зарплату, а цены уже повысили, и опять народ обнищал"; "вызвали возражения высказывания о повышении пенсии, так как еще не повысили на самом деле"; "в отношении пенсий: много говорят, мало делают"; "повышение тарифов"; "повышение коммунальных услуг"; "пенсию мало прибавил"; "прибавка пенсии на копейки и прибавки цены на все: играют в бирюльки с народом!"; "повышение оплаты за коммунальные услуги"; "инфляция".</i> 	
Другое	1
<ul style="list-style-type: none"> • <i>"Не занимается молодыми людьми"; "не обращают внимания на молодежь"; "нужно рапортовать о завершении дела, а не говорить о том, что хочешь сделать о беспризорниках"; "о позитивных сдвигах в социальной сфере"; "высказывания по земельному вопросу – ущемление крестьянства"; "о пошлинах на ввоз иномарок"; "не затронут вопрос о колхозах".</i> 	
Внутренняя политика	2
<ul style="list-style-type: none"> • <i>"Закон о табакокурении"; "разногласия с патриархом Алексием II"; "его неуклюжие попытки вернуться к религии"; "недостаток действий по борьбе с коррупцией"; "мало требует работы с подчиненных ему министров, администраций"; "недостаточно требователен к местным князьям: они что хотят, то и делают"; "все время ездит к Ельцину; талдычит о борьбе с коррупцией, а на самом деле ничего: условно дают девять лет прокурору Ковалеву!"; "мало мер в борьбе с бандитами"; "отключение электроэнергии на стратегических объектах"; "отстраненную позицию занял в отношении ТВ-6"; "заккрытие канала ТВ-6"; "действия властей по отношению к ТВ-6"; "не вмешался в закрытие ТВ-6 – неясно, что там произошло".</i> 	
Внешняя политика	1
<ul style="list-style-type: none"> • <i>"Слишком большая доверчивость к США"; "принял нейтральную позицию на высказывание США о России"; "речь в Польше по газу"; "Украине простили долг"; "отдал станцию слежения в Азербайджане"; "гуманитарная помощь Афганистану"; "решение отдать станцию Азербайджану"; "идем на поводу у Запада"; "излишняя помощь Афганистану в то время, как свои люди голодают"; "размещение военных баз США и стран НАТО в Узбекистане и Таджикистане"; "то, что допустил базирование США на территориях азиатских стран СНГ"; "с американцами – попал на крючок Бушу"; "мне не понравилась прозападная ориентировка его высказываний"; "нет действий по договору по ПРО".</i> 	

События в Чечне, борьба с терроризмом	<1
<ul style="list-style-type: none">• <i>"О Чечне"; "не нравится, что война в Чечне – скорей бы кончилась"; "поддержание политики военных действий в Чечне"; "слабая политика в Чечне".</i>	
Другое	1
<ul style="list-style-type: none">• <i>"Употребление Путиным вульгарных выражений"; "не оратор, не умеет говорить"; "говорит много, воду в ступе толчет, а толку мало"; "рушить, давить – резкие выражения"; "он заврался, последователь Ельцина, друг друга выбирают – карманы набивают".</i>	
Нет ответа, ответ не на тему	93

События недели



Открытый вопрос: Какие события прошедшей недели, о которых сообщалось в средствах массовой информации, больше всего заинтересовали Вас, привлекли Ваше внимание?



Суждения респондентов

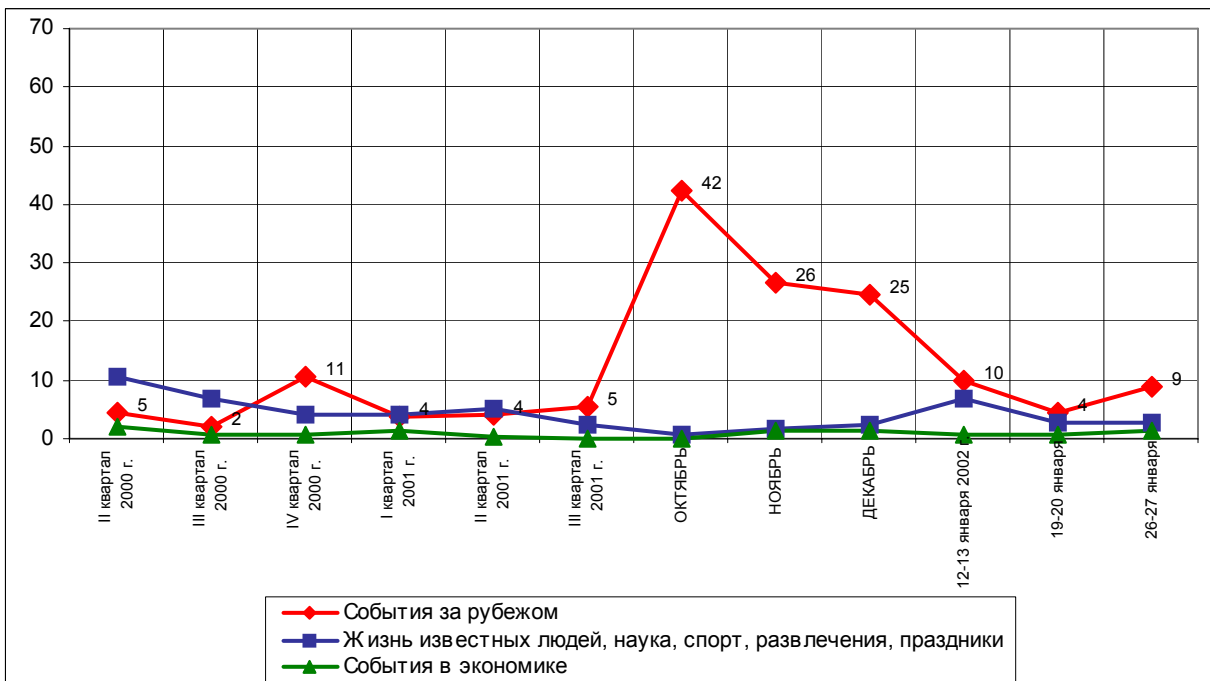
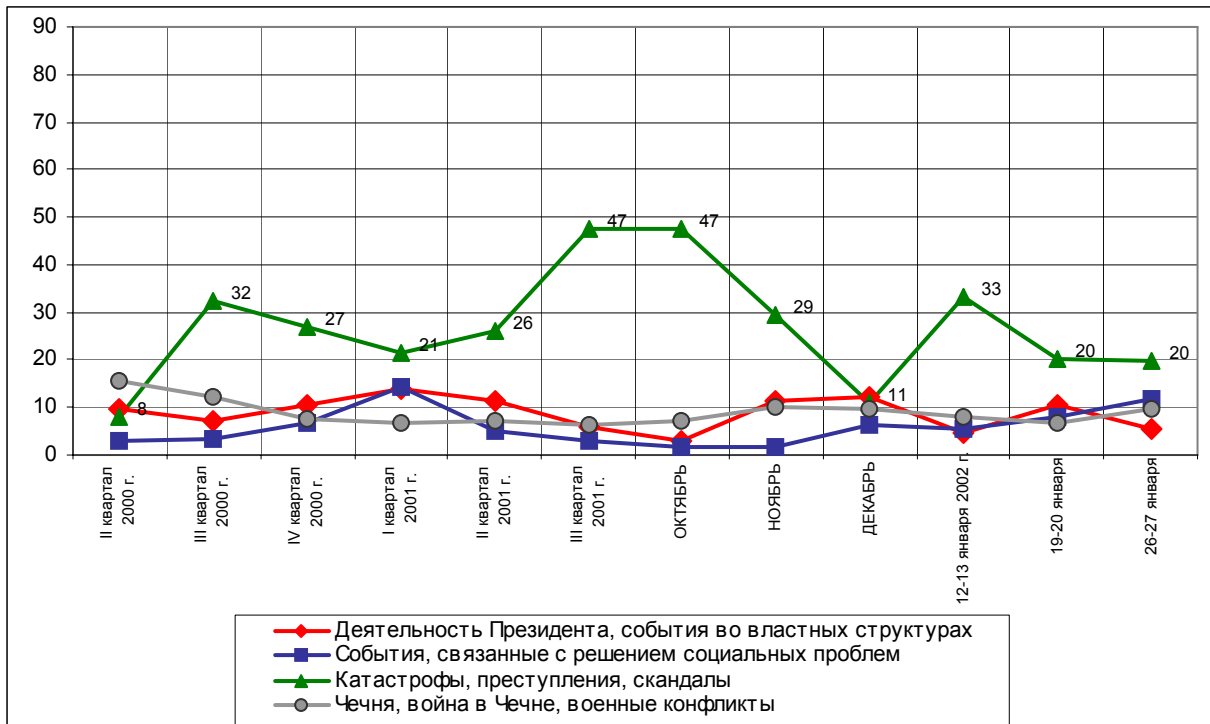
(в % от числа опрошенных по России)

Катастрофы, преступления, скандалы	20
Природные катаклизмы, стихийные бедствия	9
<ul style="list-style-type: none"> • <i>"Затопило Кубань"; "поднялась вода в Неве"; "в Питере ожидается наводнение"; "затопление Кубани – событие символическое: когда она разлилась в 53-м году, умер Сталин, в XIX веке убили Александра II – что ждет сейчас?"; "бедствия, наводнения в Краснодарском крае"; "изменение климата, у нас тепло, а в Турции – 40 градусов, снегопад"; "вулкан в Конго".</i> 	5
Конфликты вокруг СМИ	5
<ul style="list-style-type: none"> • <i>"Закрыли 6-й канал"; "почему разогнали ТВ-6?"; "дебаты о закрытии ТВ-6"; "скандал вокруг ТВ-6"; "огорчило отключение ТВ-6"; "закрытие ТВ-6 – это правильно"; "ТВ-6 вырубил"; "история с ТВ-6"; "конфликт вокруг ТВ-6"; "о закрытии ТВ-6 Москва".</i> 	4
Взрывы, аварии, катастрофы	4
<ul style="list-style-type: none"> • <i>"Теракт в Нью-Йорке"; "теракт в Тель-Авиве"; "самолет упал в реку в Нигерии".</i> 	2
Совершение преступлений, криминальные события	2
<ul style="list-style-type: none"> • <i>"Преступления врачей в Польше"; "ограбили банк в Красноярске"; "убийства каждый день"; "побег из тюрьмы в Ульяновской области".</i> 	1
Раскрытие преступлений правоохранительными органами	1
<ul style="list-style-type: none"> • <i>"Милиция борется с преступниками"; "расследование по расстрелу сергиево-посадского ОМОНа "; "поймали солнцевскую группировку".</i> 	
События, связанные с жизненным уровнем населения, решением социальных проблем	12
Повышение размера выплат	7
<ul style="list-style-type: none"> • <i>"Добавка в пенсии – правда, смешная"; "выплата пенсий работающим пенсионерам"; "очень мало повысилась пенсия, жить невозможно"; "пенсионерам пенсию добавили, пособия"; "повышение бюджетникам зарплаты".</i> 	4
Повышение цен	4
<ul style="list-style-type: none"> • <i>"Вводят 100%-ную оплату жилья, обещают еще поднимать цены"; "повышение платы за коммунальные услуги"; "повышение цен на продовольствие".</i> 	1
Жизнь в регионах России и Москве	1
<ul style="list-style-type: none"> • <i>"Свет перестали отключать"; "приостановление строительства железной дороги Улаг-Эльга"; "сессия закончилась".</i> 	1
Энергетический кризис на Дальнем Востоке	1
<ul style="list-style-type: none"> • <i>"Отключение электроэнергии на военных объектах в Приморье"; "непорядки на Дальнем Востоке: люди там замерзают".</i> 	
Чечня, война в Чечне	10
<ul style="list-style-type: none"> • <i>"Чеченские события"; "напряженная обстановка в Чечне"; "положение в Чечне"; "Чечня меня волнует очень сильно"; "обстрел колонны в Чечне"; "в Дагестане взорвали машину"; "действия в Чечне"; "информация о Чечне".</i> 	

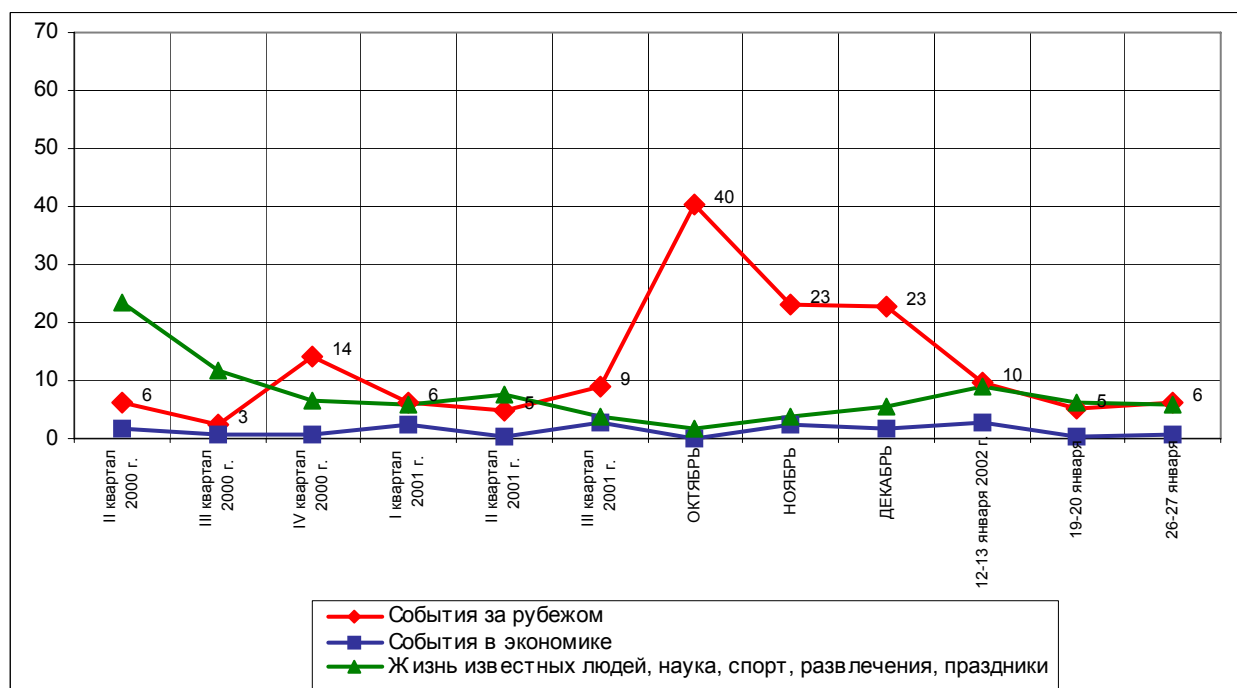
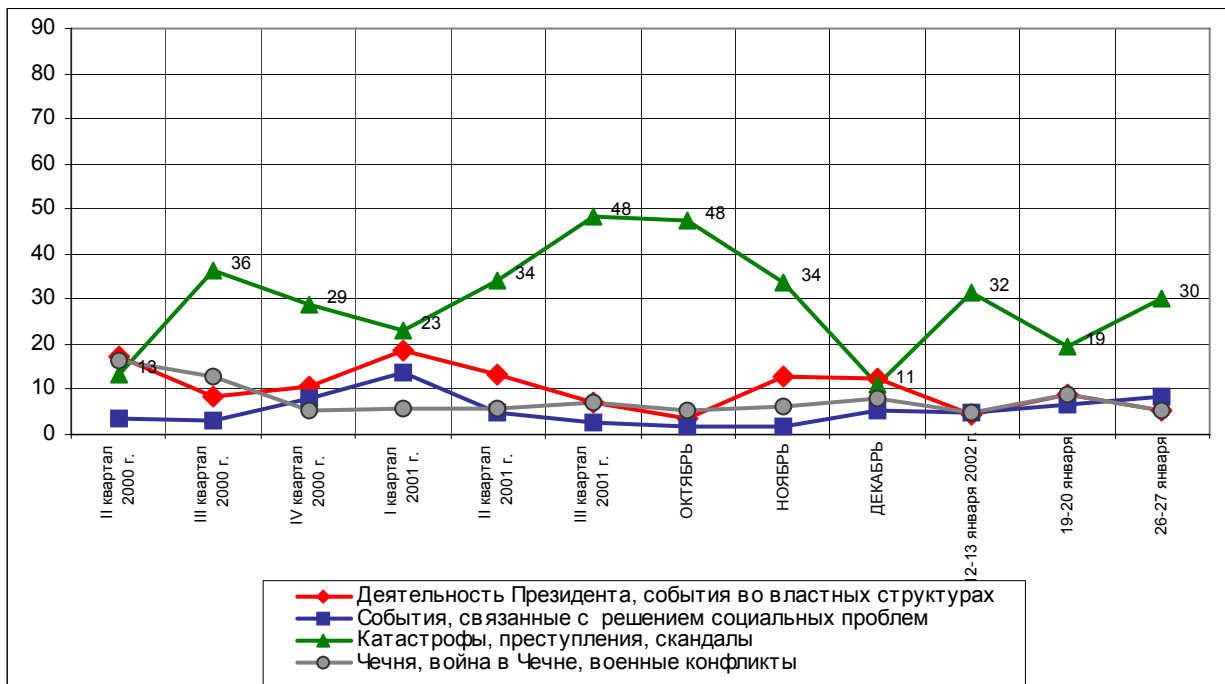
События за рубежом	9
Действия, жизнь зарубежных политиков	9
<ul style="list-style-type: none"> • <i>"Арабо-израильский конфликт"; "афганские события, американцы не собираются покидать Среднюю Азию"; "беспорядки в Аргентине"; "конфликт Индии и Пакистана"; "военный конфликт Израиля и Палестины"; "евреи стирают с лица земли арабов"; "Америка нагло ведет себя в Афганистане"; "индо-пакистанский инцидент, арабо-израильские события".</i> 	
Деятельность президента, события во властных структурах	5
Поездки, встречи, выступления В. Путина	2
<ul style="list-style-type: none"> • <i>"Поездка Путина на ракетный завод"; "поездка Путина во Францию и в Польшу"; "визит Путина в Чехию"; "визит Путина в Париж и Польшу"; "встреча Путина с олимпийцами и встреча Путина в Звездном городке".</i> 	
Действия, указы В. Путина	2
<ul style="list-style-type: none"> • <i>"Возобновление смертной казни"; "сокращение наступательных стратегических вооружений"; "комендантский час подросткам"; "Путин занялся беспризорными"; "призывы студентов в армию"; "начало борьбы с детской беспризорностью"; "о службе в армии студентов".</i> 	
Деятельность Думы, подписание законов, события во фракциях	1
<ul style="list-style-type: none"> • <i>"Закон о запрете курения"; "закон о земле"; "пенсионная реформа"; "реформа ЖКХ вызывает возмущение"; "о жилищном кодексе, о безработице".</i> 	
Выступления, действия политиков; назначения, отставки, награждения	1
<ul style="list-style-type: none"> • <i>"Поездка Иванова в Испанию"; "в мэрии состоялось совещание о лицензировании в туризме"; "выступление Лаховой о наркомании и беспризорности"; "поставили в должность министра путей сообщения Фадеева".</i> 	
Жизнь известных людей, наука, спорт, развлечения, праздники	3
Юбилеи, праздники	1
<ul style="list-style-type: none"> • <i>"Праздничные выступления на Старый Новый год"; "костюмированный бал в Туле на Татьянин день"; "гастроли театра балета Испании в Большом".</i> 	
Спорт	1
<ul style="list-style-type: none"> • <i>"Подготовка к Олимпийским играм"; "1-ое место заняли по фигурному катанию в чемпионате Европы"; "чемпионат мира по хоккею"; "открытие первенства по теннису в Австралии".</i> 	
Жизнь известных людей	1
<ul style="list-style-type: none"> • <i>"На Березовского объявили розыск"; "понравилось, что хотят арестовать Березовского"; "откровения Березовского".</i> 	
Научные достижения	1
<ul style="list-style-type: none"> • <i>"Открытие гена бессмертия"; "сибирские ученые сделали машину времени".</i> 	
События в экономике	1
<ul style="list-style-type: none"> • <i>"Новая валюта в Европе"; "динамика курса нефти".</i> 	
Нет ответа, ответ не на тему	48

Динамика

Россия



Москва



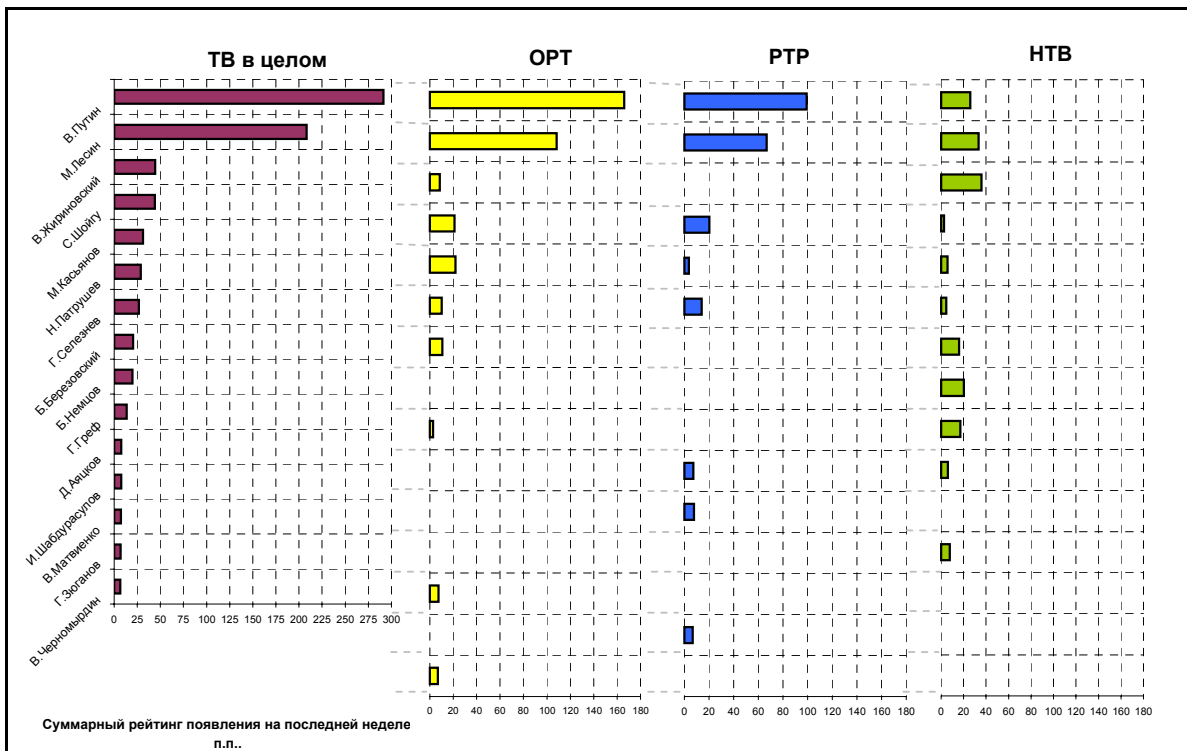
Охват ТВ-аудиторий



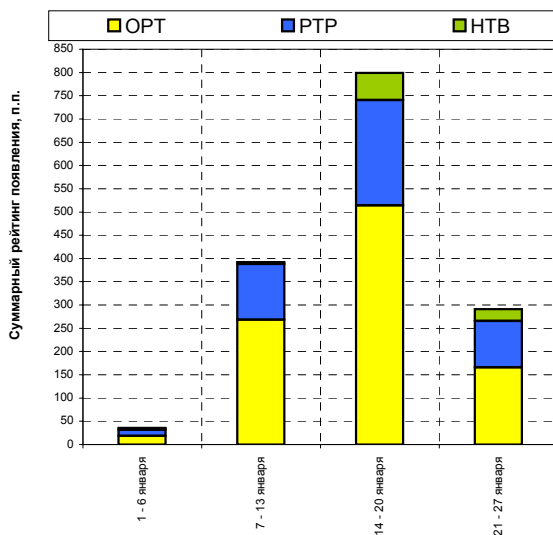
ТВ-измерения

Начиная с 1 января 2002 года, анализ ТВ-потока распространяется на города России с численностью жителей 100 тысяч и более. Поэтому мы открываем новый динамический ряд суммарных рейтингов появлений и упоминаний политиков на трех основных телеканалах - ОРТ, РТР и НТВ. Телеканал ТВ 6 исключен из анализа в связи с прекращением вещания 22 января 2002 года.

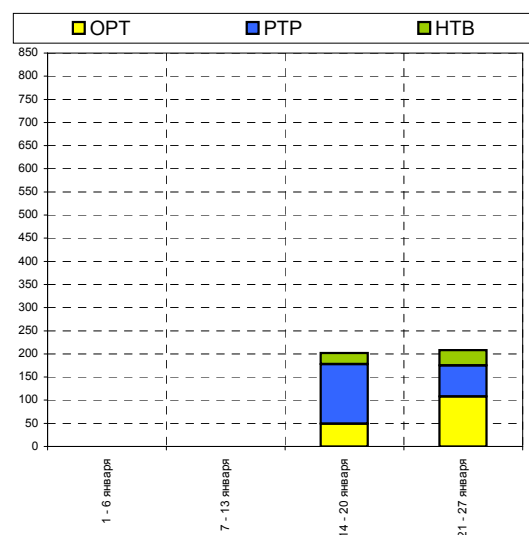
Появления политиков

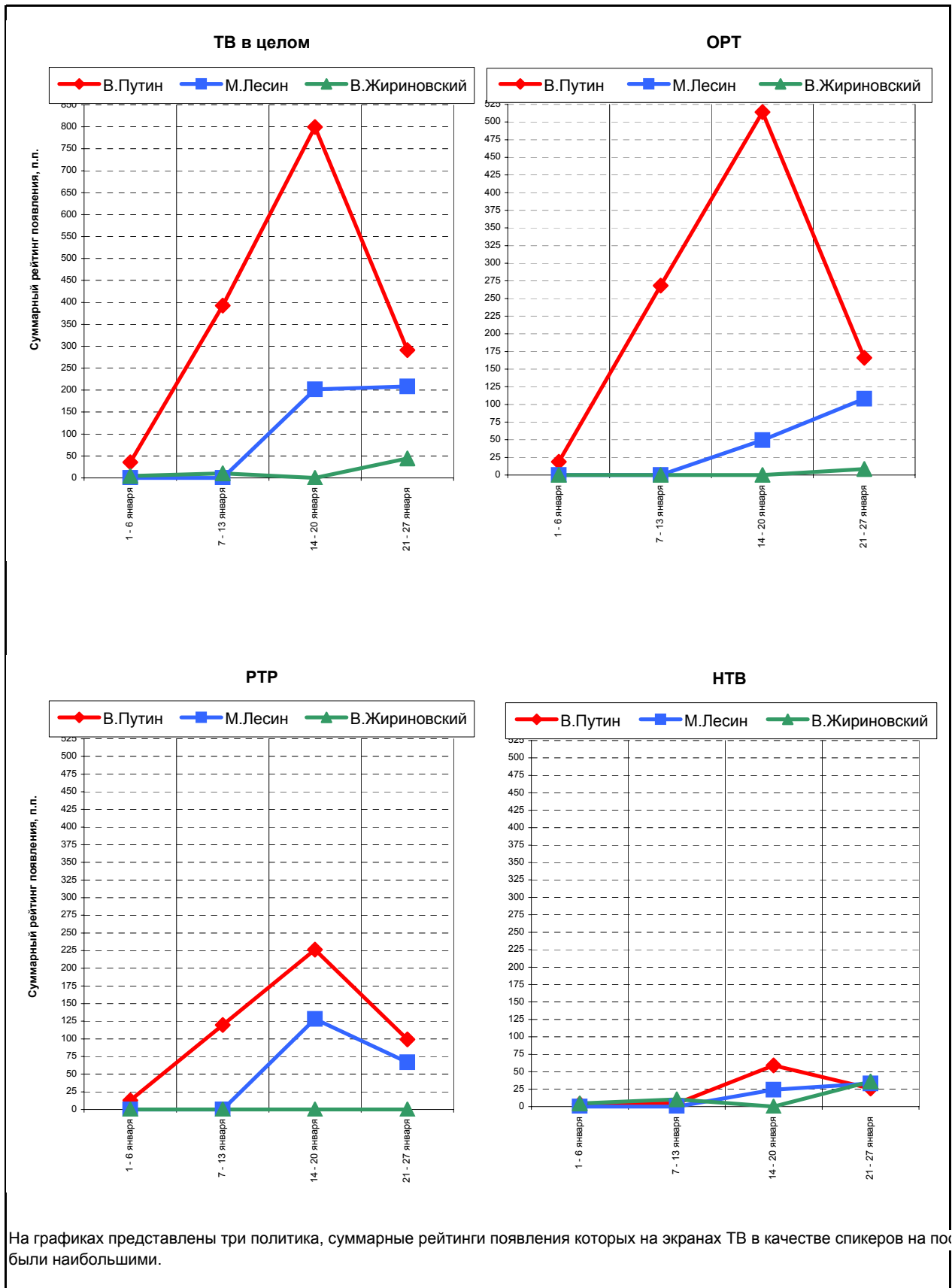


Динамика появлений В.Путина



Динамика появлений М.Лесина





Суммарные рейтинги появлений, п.п.

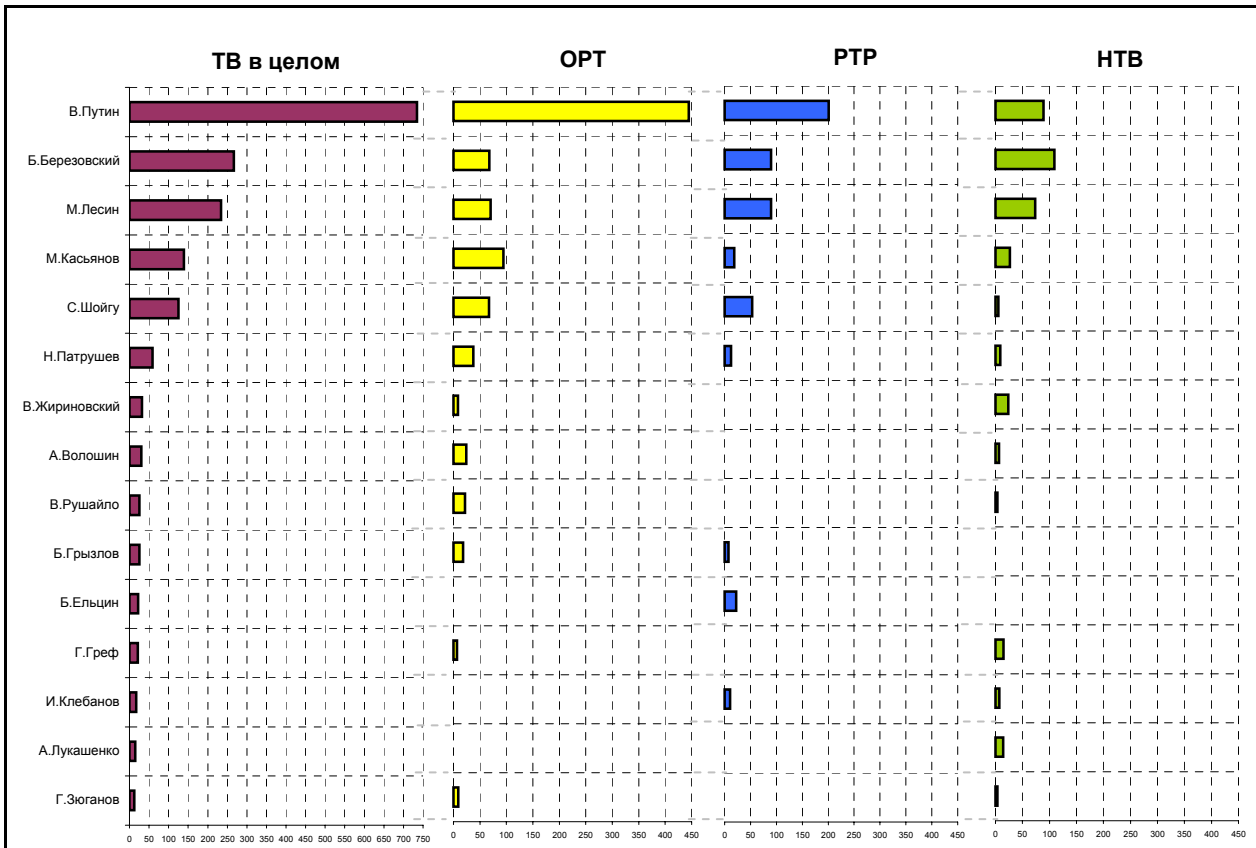
Политики	ТВ в целом				ОРТ			
	2002 год				2002 год			
	1 - 6 января	7 - 13 января	14 - 20 января	21 - 27 января	1 - 6 января	7 - 13 января	14 - 20 января	21 - 27 января
В.Путин	36	393	799	291	19	268	514	166
М.Лесин	0	0	202	208	0	0	49	108
В.Жириновский	4	10	0	44	0	0	0	8
С.Шойгу	0	0	0	44	0	0	0	21
М.Касьянов	16	0	89	31	13	0	48	22
Н.Патрушев	0	0	0	29	0	0	0	10
Г.Селезнев	7	0	49	27	0	0	19	11
Б.Березовский	0	10	12	20	0	0	0	0
Б.Немцов	0	3	4	20	0	0	0	3
Г.Греф	0	0	0	13	0	0	0	0
Д.Аяцков	0	0	0	8	0	0	0	0
И.Шабдурасулов	0	0	27	8	0	0	0	0
В.Матвиенко	25	0	219	7	0	0	175	7
Г.Зюганов	0	0	110	7	0	0	42	0
В.Черномырдин	0	0	9	7	0	0	9	7

Суммарные рейтинги появлений, п.п.

Политики	РТР				НТВ			
	2002 год				2002 год			
	1 - 6 января	7 - 13 января	14 - 20 января	21 - 27 января	1 - 6 января	7 - 13 января	14 - 20 января	21 - 27 января
В.Путин	13	120	226	99	4	5	59	26
М.Лесин	0	0	128	67	0	0	24	33
В.Жириновский	0	0	0	0	4	10	0	36
С.Шойгу	0	0	0	20	0	0	0	3
М.Касьянов	0	0	31	4	3	0	9	6
Н.Патрушев	0	0	0	14	0	0	0	4
Г.Селезнев	0	0	20	0	7	0	10	16
Б.Березовский	0	0	0	0	0	10	12	20
Б.Немцов	0	0	0	0	0	3	4	17
Г.Греф	0	0	0	7	0	0	0	6
Д.Аяцков	0	0	0	8	0	0	0	0
И.Шабдурасулов	0	0	27	0	0	0	0	8
В.Матвиенко	25	0	35	0	0	0	10	0
Г.Зюганов	0	0	53	7	0	0	16	0
В.Черномырдин	0	0	0	0	0	0	0	0

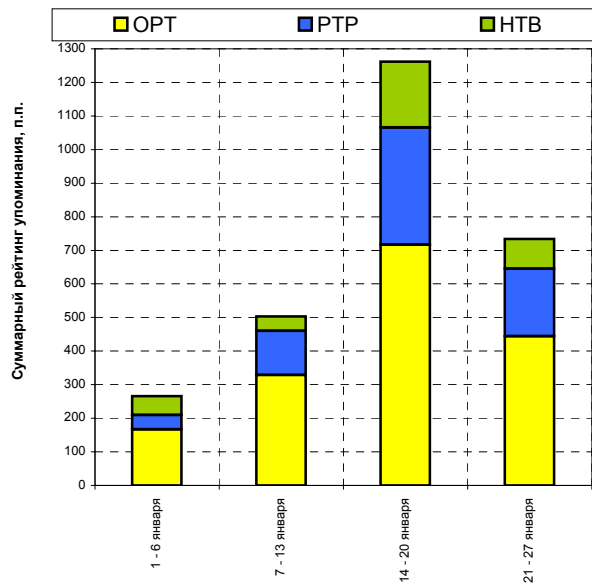
Политические деятели располагаются по убыванию значений суммарного рейтинга их появления в телеэфире последнюю из анализируемых недель. В таблицах приводятся данные только по первым пятнадцати политикам

Упоминания политиков

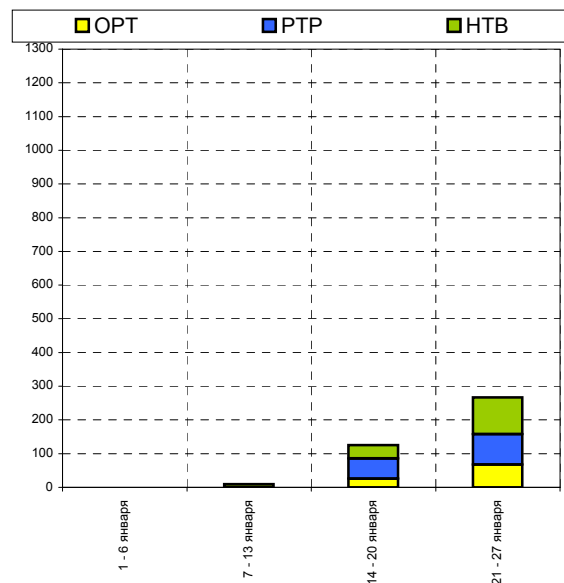


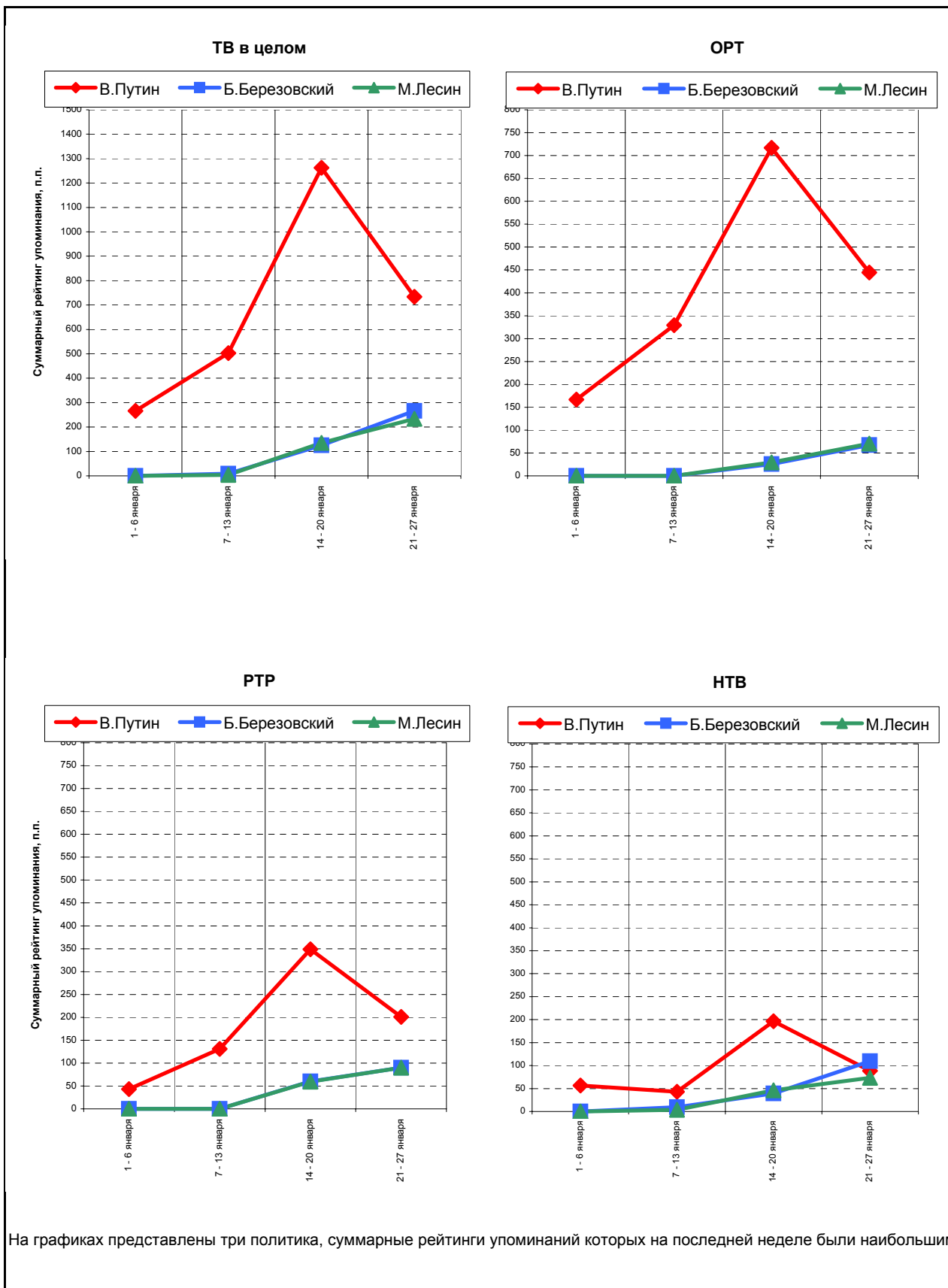
Суммарный рейтинг упоминания на последней неделе, п.л

Динамика упоминаний В.Путина



Динамика упоминаний Б.Березовского





Суммарные рейтинги упоминаний, п.п.

Политики	ТВ в целом				ОРТ			
	2002 год				2002 год			
	1 - 6 января	7 - 13 января	14 - 20 января	21 - 27 января	1 - 6 января	7 - 13 января	14 - 20 января	21 - 27 января
В.Путин	266	503	1262	734	167	329	717	444
Б.Березовский	0	9	125	266	0	0	26	68
М.Лесин	0	4	135	234	0	0	29	70
М.Касьянов	101	4	274	139	66	0	188	94
С.Шойгу	0	20	0	125	0	11	0	67
Н.Патрушев	0	0	59	59	0	0	44	38
В.Жириновский	6	0	16	32	0	0	13	8
А.Волошин	0	25	37	30	0	0	26	24
В.Рушайло	0	0	37	25	0	0	23	22
Б.Грызлов	0	0	46	25	0	0	32	18
Б.Ельцин	21	4	38	22	0	0	9	0
Г.Греф	16	0	12	21	16	0	0	6
И.Клебанов	0	0	50	17	0	0	37	0
А.Лукашенко	0	9	0	14	0	0	0	0
Г.Зюганов	0	0	116	13	0	0	56	9

Суммарные рейтинги упоминаний, п.п.

Политики	РТР				НТВ			
	2002 год				2002 год			
	1 - 6 января	7 - 13 января	14 - 20 января	21 - 27 января	1 - 6 января	7 - 13 января	14 - 20 января	21 - 27 января
В.Путин	43	131	349	201	56	43	196	89
Б.Березовский	0	0	60	90	0	9	39	109
М.Лесин	0	0	59	90	0	4	46	73
М.Касьянов	22	0	71	18	14	4	15	27
С.Шойгу	0	6	0	53	0	3	0	5
Н.Патрушев	0	0	15	13	0	0	0	9
В.Жириновский	0	0	0	0	6	0	3	24
А.Волошин	0	0	8	0	0	25	4	6
В.Рушайло	0	0	14	0	0	0	0	3
Б.Грызлов	0	0	14	7	0	0	0	0
Б.Ельцин	0	0	13	22	21	4	16	0
Г.Греф	0	0	9	0	0	0	2	15
И.Клебанов	0	0	9	10	0	0	4	7
А.Лукашенко	0	0	0	0	0	9	0	14
Г.Зюганов	0	0	57	0	0	0	3	4

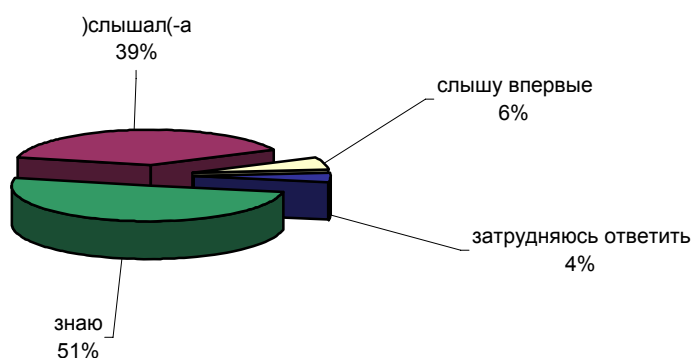
Политические деятели располагаются по убыванию значений суммарного рейтинга их упоминания в последнюю из анализируемых недель. В таблицах приводятся данные только по первым пятнадцати

Коррупция в России

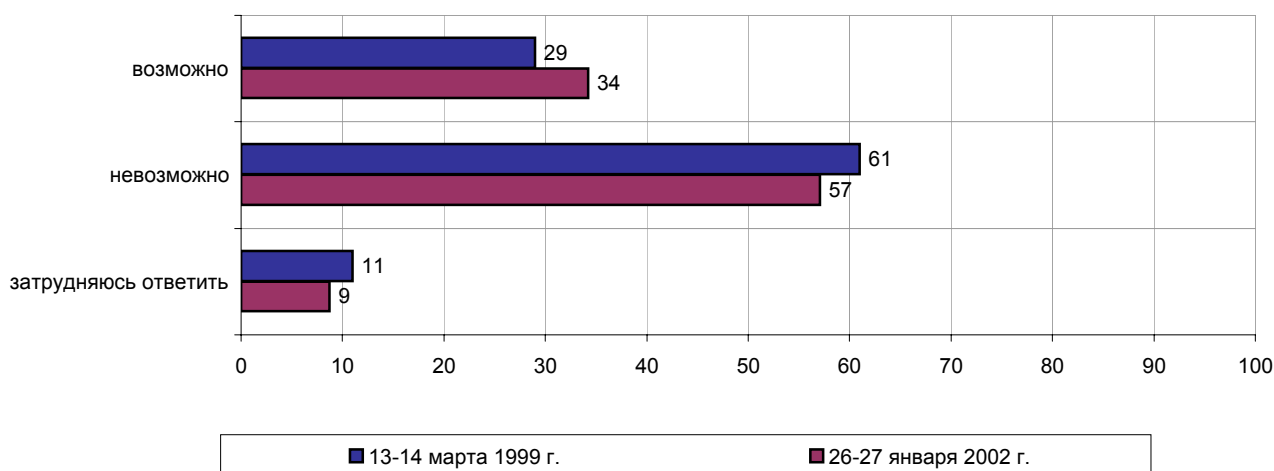


Опрос населения

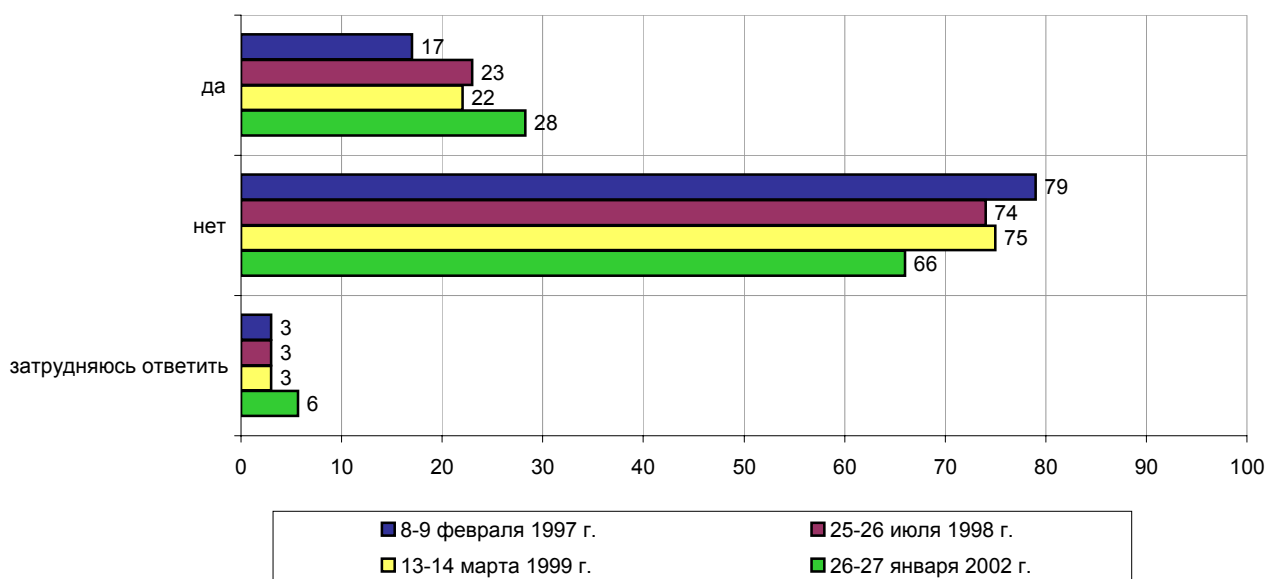
ЗНАЕТЕ ЛИ ВЫ, СЛЫШАЛИ ИЛИ СЛЫШИТЕ ВПЕРВЫЕ СЛОВО "КОРРУПЦИЯ"?



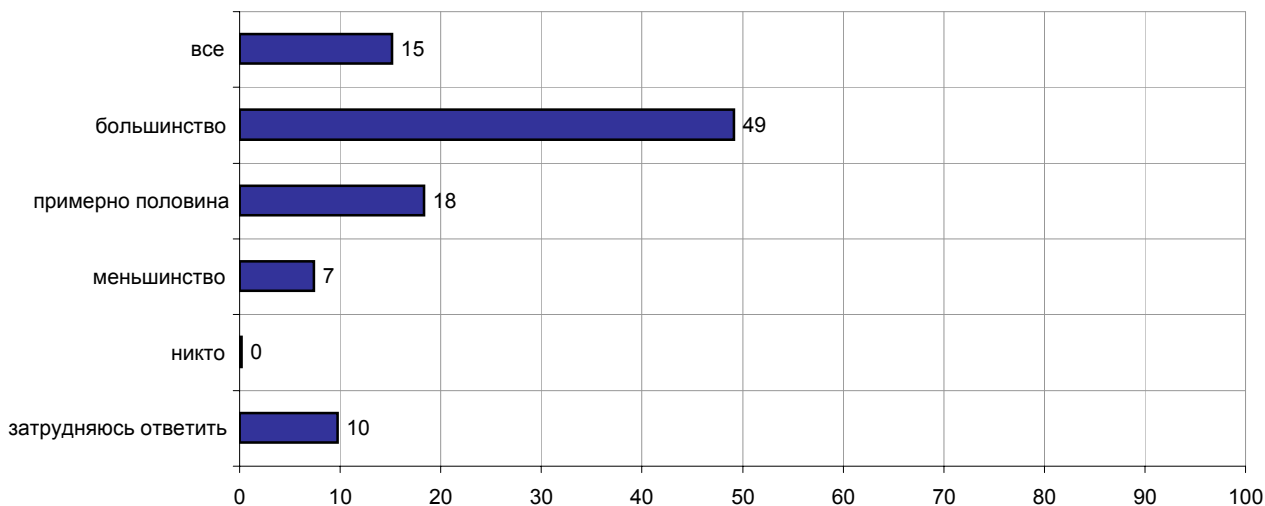
ПО ВАШЕМУ МНЕНИЮ, ВОЗМОЖНО ИЛИ НЕВОЗМОЖНО ИСКОРЕНИТЬ КОРРУПЦИЮ В РОССИИ?



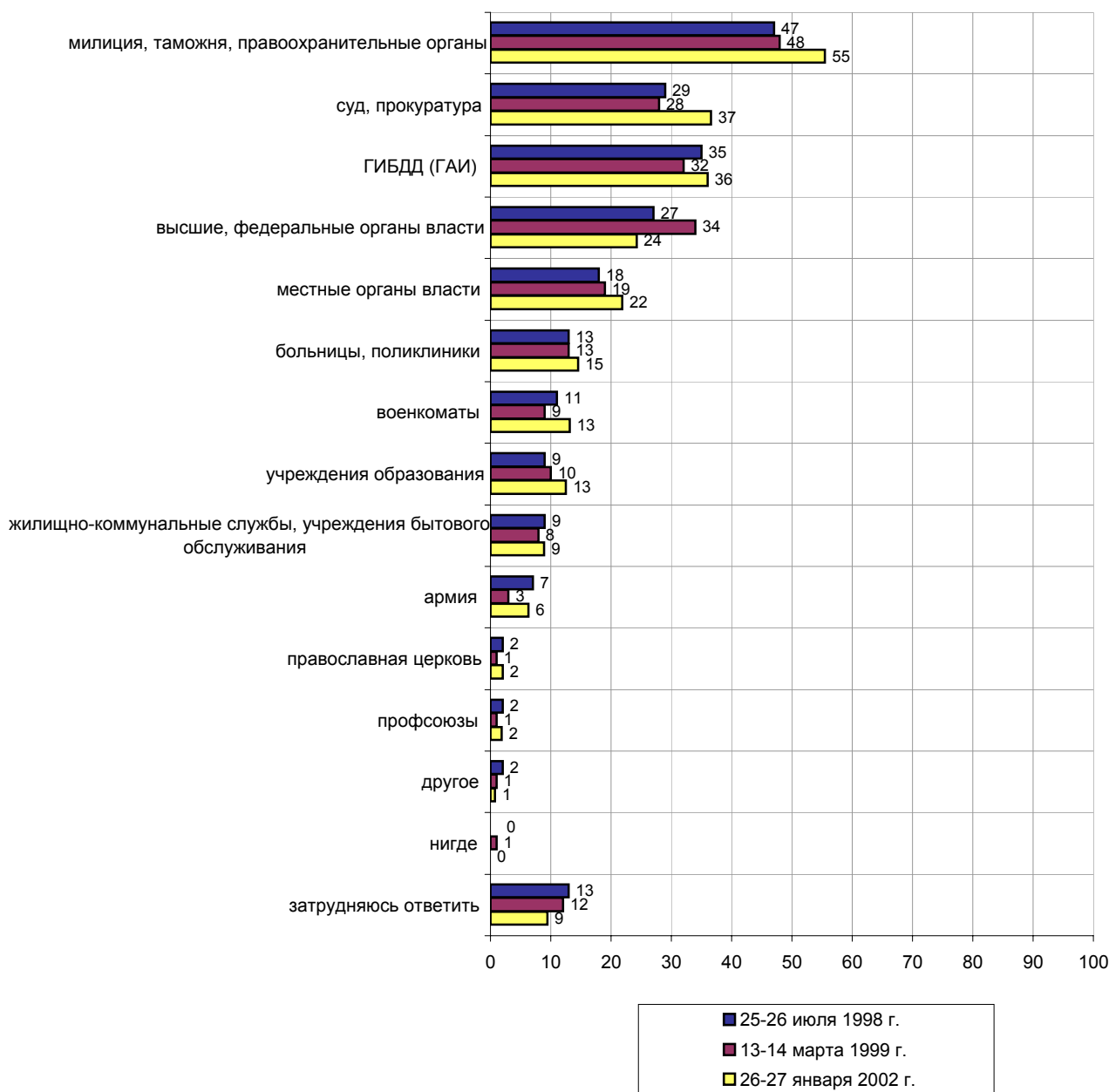
СТАЛКИВАЛИСЬ ЛИ ВЫ ЛИЧНО ЗА ПОСЛЕДНИЕ ГОД-ДВА С ТЕМ, ЧТО КАКОЙ-НИБУДЬ ГОСУДАРСТВЕННЫЙ СЛУЖАЩИЙ (ДОЛЖНОСТНОЕ ЛИЦО) ПРОСИЛ ИЛИ ОЖИДАЛ ОТ ВАС НЕОФИЦИАЛЬНУЮ ПЛАТУ, УСЛУГУ ЗА СВОЮ РАБОТУ?



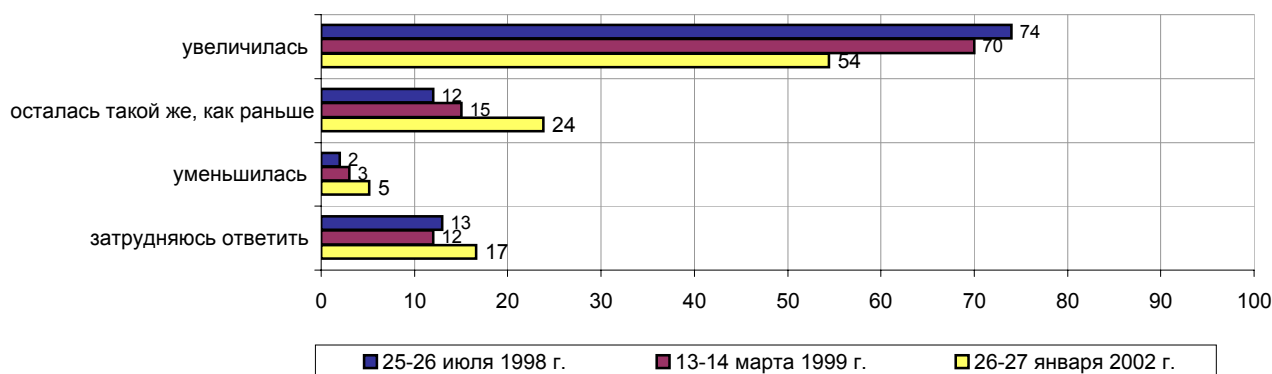
ПО ВАШЕМУ МНЕНИЮ, КАКАЯ ЧАСТЬ ДОЛЖНОСТНЫХ ЛИЦ РОССИИ ПОДВЕРЖЕНА КОРРУПЦИИ?



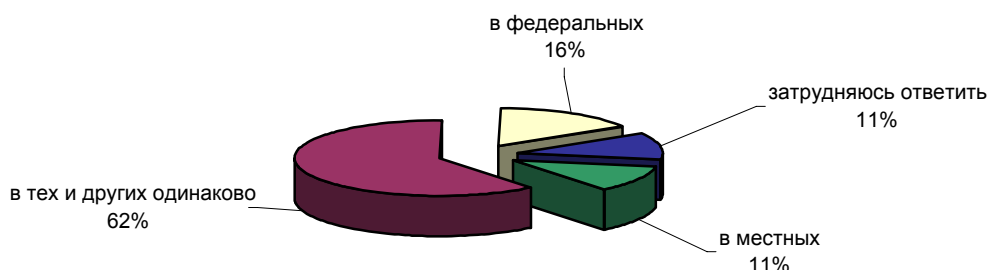
ПО ВАШЕМУ МНЕНИЮ, СРЕДИ ДОЛЖНОСТНЫХ ЛИЦ КАКИХ СЛУЖБ, ОРГАНИЗАЦИЙ, УЧРЕЖДЕНИЙ ЧАЩЕ ВСТРЕЧАЕТСЯ КОРРУПЦИЯ? (Карточка, не более трех ответов.)



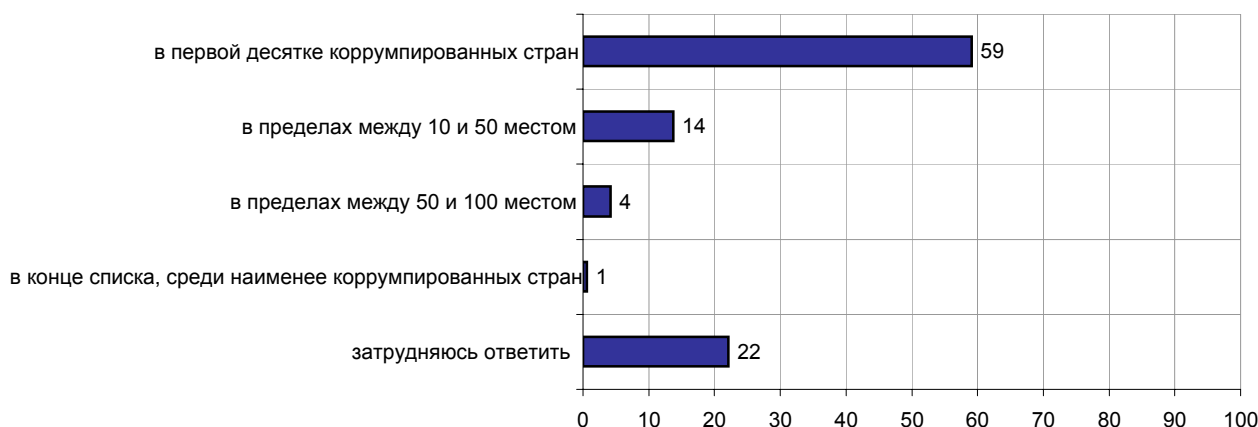
КАК ВЫ СЧИТАЕТЕ, КОРРУПЦИЯ СРЕДИ ДОЛЖНОСТНЫХ ЛИЦ ЗА ПОСЛЕДНИЕ ГОД-ДВА УВЕЛИЧИЛАСЬ, УМЕНЬШИЛАСЬ ИЛИ ОСТАЛАСЬ ТАКОЙ ЖЕ, КАК РАНЬШЕ?



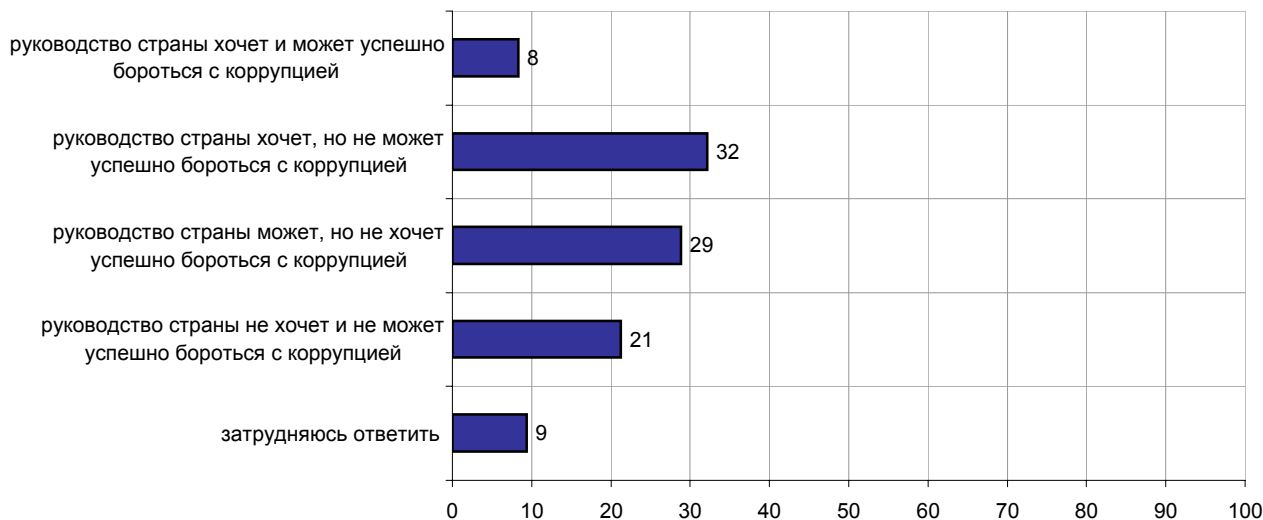
ПО ВАШЕМУ МНЕНИЮ, КОРРУПЦИЯ БОЛЬШЕ РАСПРОСТРАНЕНА В МЕСТНЫХ ОРГАНАХ ВЛАСТИ, В ФЕДЕРАЛЬНЫХ ОРГАНАХ ВЛАСТИ ИЛИ В ТЕХ И ДРУГИХ ОДИНАКОВО?



КАК ВЫ ДУМАЕТЕ, КАКОЕ МЕСТО ПО КОРРУПТИРОВАННОСТИ ДОЛЖНОСТНЫХ ЛИЦ ЗАНИМАЕТ СЕГОДНЯ РОССИЯ СРЕДИ ДРУГИХ СТРАН МИРА?



С КАКИМ ИЗ ПРИВЕДЕННЫХ НИЖЕ СУЖДЕНИЙ О БОРЬБЕ С КОРРУПЦИЕЙ ВЫ СОГЛАСНЫ? (Карточка, один ответ)



	Россия, все	Голосовали бы за...		Адаптация		Пол		Возраст			Образование				Доход на чл.семьи			Тип населенного пункта				Федеральные округа						Москва, все	Пол		Возраст				
		...Путина	...Зюганова	оптимисты	адаптированные	пессимисты	неадаптированные	пессимисты	мужчины	женщины	18 - 35 лет	36 - 50 лет	старше 50 лет	ниже среднего	среднее общее	среднее специальное	высшее	до 700 руб.	700 - 1500 руб.	более 1500 руб.	мегаполисы	бол. города	мал. города	села	Центральный	Северо-Западный	Южный		Приволжский	Уральский	Сибирский	Дальневосточный	мужчины	женщины	18 - 35 лет
Доли групп (%)	100	53	15	28	29	40	47	53	31	31	37	21	34	32	13	24	36	33	13	18	36	27	27	9	15	22	9	15	4	100	47	52	34	29	37

ЗНАЕТЕ ЛИ ВЫ, СЛЫШАЛИ ИЛИ СЛЫШИТЕ ВПЕРВЫЕ СЛОВО "КОРРУПЦИЯ"?

знаю	51	50	57	57	52	45	59	43	49	58	45	30	46	58	78	45	50	58	59	58	47	42	54	67	53	45	32	48	69	74	79	71	76	77	70
слышал(-а)	39	40	30	36	39	42	34	44	41	39	38	43	45	38	21	43	38	37	33	32	45	42	39	26	36	45	52	38	29	22	19	25	21	21	24
слышу впервые	6	5	8	4	5	7	3	8	5	2	9	14	6	2	1	8	7	2	2	6	5	9	5	5	5	5	12	7	0	1	2	1	1	0	3
затрудняюсь ответить	4	4	5	2	4	6	4	5	4	1	8	13	3	1	0	4	6	3	5	3	3	7	2	2	7	6	4	6	2	2	1	3	2	1	2

ПО ВАШЕМУ МНЕНИЮ, ВОЗМОЖНО ИЛИ НЕВОЗМОЖНО ИСКОРЕНИТЬ КОРРУПЦИЮ В РОССИИ?

возможно	34	37	34	38	31	35	37	32	32	34	36	41	31	35	30	38	35	32	29	25	38	37	25	22	40	37	44	38	43	37	45	31	35	30	46
невозможно	57	53	61	56	62	54	57	57	59	61	52	45	60	58	65	53	57	60	59	66	54	54	67	72	48	53	45	53	55	57	52	61	60	67	46
затрудняюсь ответить	9	9	5	6	7	11	6	11	9	5	11	14	9	7	5	8	8	9	11	9	8	10	8	6	11	10	11	9	3	6	3	8	5	3	9

СТАЛКИВАЛИСЬ ЛИ ВЫ ЛИЧНО ЗА ПОСЛЕДНИЕ ГОД-ДВА С ТЕМ, ЧТО КАКОЙ-НИБУДЬ ГОСУДАРСТВЕННЫЙ СЛУЖАЩИЙ (ДОЛЖНОСТНОЕ ЛИЦО) ПРОСИЛ ИЛИ ОЖИДАЛ ОТ ВАС НЕОФИЦИАЛЬНУЮ ПЛАТУ, УСЛУГУ ЗА СВОЮ РАБОТУ?

да	28	28	18	37	25	25	34	23	36	32	18	13	31	32	38	23	27	34	32	32	25	25	29	31	40	24	27	19	37	40	46	35	56	41	24
нет	66	67	74	58	71	69	62	70	58	65	74	79	64	64	55	72	67	61	61	59	71	69	66	68	53	71	68	74	54	59	54	64	43	58	75
затрудняюсь ответить	6	5	8	5	4	6	4	7	6	3	8	8	5	4	7	5	7	5	7	8	4	6	6	1	6	6	5	7	9	1	1	0	1	1	0

ПО ВАШЕМУ МНЕНИЮ, КАКАЯ ЧАСТЬ ДОЛЖНОСТНЫХ ЛИЦ РОССИИ ПОДВЕРЖЕНА КОРРУПЦИИ?

все	15	13	24	16	13	16	15	15	18	15	13	12	18	15	12	15	17	13	13	18	12	19	18	10	23	11	13	8	30	14	17	12	18	10	14
большинство	49	47	44	48	49	49	50	49	47	52	48	44	50	49	55	50	49	50	50	50	49	46	47	51	53	50	43	54	37	56	54	58	49	61	58
примерно половина	18	20	19	21	21	15	20	17	20	20	16	19	17	17	22	19	19	18	17	16	21	18	16	22	15	19	29	16	22	17	19	16	21	19	13
меньшинство	7	9	6	6	7	8	8	6	6	7	9	7	6	10	7	6	6	11	8	6	10	5	6	8	3	9	10	10	7	6	6	5	4	7	6
никто	0	0	0	0	1	0	0	0	1	0	0	0	0	0	0	0	0	0	0	0	0	0	0	0	0	0	0	0	0	0	1	0	1	1	0
затрудняюсь ответить	10	10	7	8	9	11	7	12	9	6	14	18	8	8	4	11	9	7	13	10	7	12	12	9	6	11	5	11	5	6	5	8	8	2	8

	Россия, все	Голосовали бы за...		Адаптация		Пол		Возраст			Образование				Доход на чл.семьи			Тип населенного пункта				Федеральные округа						Москва, все	Пол		Возраст				
		...Путина	...Зюганова	оптимисты	адаптированные	пессимисты	неадаптированные	пессимисты	мужчины	женщины	18 - 35 лет	36 - 50 лет	старше 50 лет	ниже среднего	среднее общее	среднее специальное	высшее	до 700 руб.	700 - 1500 руб.	более 1500 руб.	мегаполисы	бол.города	мал.города	села	Центральный	Северо-Западный	Южный		Приволжский	Уральский	Сибирский	Дальневосточный	мужчины	женщины	18 - 35 лет
Доли групп (%)	100	53	15	28	29	40	47	53	31	31	37	21	34	32	13	24	36	33	13	18	36	27	27	9	15	22	9	15	4	100	47	52	34	29	37

**ПО ВАШЕМУ МНЕНИЮ, СРЕДИ ДОЛЖНОСТНЫХ ЛИЦ КАКИХ СЛУЖБ, ОРГАНИЗАЦИЙ, УЧРЕЖДЕНИЙ ЧАЩЕ ВСТРЕЧАЕТСЯ КОРРУПЦИЯ?
(Карточка, не более трех ответов.)**

милиция, таможня, правоохранительные органы	55	53	55	58	51	56	58	53	58	59	50	43	59	57	62	52	56	59	57	54	58	50	65	58	56	48	50	49	63	68	68	68	73	68	63
суд, прокуратура	37	37	41	40	33	36	38	36	39	39	33	30	38	40	36	36	32	42	40	42	37	30	39	37	34	33	44	32	49	37	31	43	33	36	42
ГИБДД (ГАИ)	36	34	34	36	34	37	44	29	40	40	30	27	39	38	39	35	35	38	33	31	40	34	42	30	41	29	43	31	33	44	56	33	48	49	36
высшие, федеральные органы власти	24	23	27	26	27	21	25	23	25	24	23	19	24	26	30	25	23	25	16	31	25	23	20	34	22	26	26	24	29	24	27	22	23	25	24
местные органы власти	22	20	23	22	20	24	24	20	20	22	23	21	22	19	29	21	21	24	26	18	22	22	22	28	13	24	27	18	28	25	28	21	29	26	20
больницы, поликлиники	15	12	15	9	16	18	11	18	11	14	18	17	16	14	8	17	17	10	20	10	14	16	17	13	13	15	10	15	10	15	10	20	11	16	19
военкоматы	13	13	9	16	15	11	14	12	13	13	13	12	14	12	15	10	13	16	17	9	15	11	15	12	9	15	11	12	15	16	12	20	15	20	14
учреждения образования	13	14	11	14	14	11	10	14	15	14	9	9	12	16	11	15	13	11	9	15	11	16	10	15	17	13	8	16	3	8	7	8	11	7	5
жилищно-коммунальные службы, учреждения бытового обслуживания	9	9	8	6	10	10	9	9	8	7	11	11	9	8	7	5	12	9	14	7	9	7	10	11	7	8	10	11	5	17	16	18	17	13	21
армия	6	8	4	9	6	5	7	6	7	8	4	4	7	6	8	7	5	7	6	7	6	6	4	9	7	7	7	8	2	6	7	6	5	8	6
православная церковь	2	2	4	2	2	2	2	2	1	2	2	2	1	3	1	2	3	1	2	4	2	1	2	2	1	2	1	4	3	1	1	1	2	1	0
профсоюзы	2	1	3	2	1	2	1	2	2	2	2	1	3	2	1	2	2	2	1	4	1	1	2	1	2	2	1	2	0	2	1	2	3	1	1
другое	1	1	0	1	0	1	1	1	1	1	1	1	1	0	1	1	1	1	1	1	1	1	0	2	1	1	0	1	0	1	0	1	1	1	1
нигде	0	0	0	0	0	0	0	0	0	0	0	1	0	0	0	0	0	0	0	0	0	0	0	0	0	1	0	0	0	0	0	0	0	0	0
затрудняюсь ответить	9	10	11	8	9	11	8	11	7	6	14	20	5	8	6	11	9	8	10	9	8	13	7	9	12	10	3	14	7	6	5	7	5	2	11

КАК ВЫ СЧИТАЕТЕ, КОРРУПЦИЯ СРЕДИ ДОЛЖНОСТНЫХ ЛИЦ ЗА ПОСЛЕДНИЕ ГОД-ДВА УВЕЛИЧИЛАСЬ, УМЕНЬШИЛАСЬ ИЛИ ОСТАЛАСЬ ТАКОЙ ЖЕ, КАК РАНЬШЕ?

увеличилась	54	52	65	51	50	60	55	54	54	53	56	55	57	53	49	59	55	52	52	53	57	54	57	52	61	49	56	49	63	49	43	55	49	47	51
осталась такой же, как раньше	24	25	19	27	25	21	24	24	25	25	21	20	23	27	26	23	24	25	20	24	24	25	23	28	22	24	26	25	15	29	32	26	31	31	25
уменьшилась	5	6	5	7	5	3	7	3	6	5	4	4	5	5	9	4	5	6	4	6	5	5	4	6	3	6	4	7	12	6	7	4	5	8	4
затрудняюсь ответить	17	17	12	14	20	16	14	19	14	17	18	20	16	15	15	13	17	17	23	17	15	16	16	14	14	21	13	19	10	17	18	15	15	14	21

	Россия, все	Голосовали бы за...		Адаптация		Пол		Возраст			Образование				Доход на чл.семьи			Тип населенного пункта				Федеральные округа						Москва, все	Пол		Возраст				
		...Путина	...Зюганова	оптимисты	адаптированные	пессимисты	неадаптированные	пессимисты	мужчины	женщины	18 - 35 лет	36 - 50 лет	старше 50 лет	ниже среднего	среднее общее	среднее специальное	высшее	до 700 руб.	700 - 1500 руб.	более 1500 руб.	мегаполисы	бол. города	мал. города	села	Центральный	Северо-Западный	Южный		Приволжский	Уральский	Сибирский	Дальневосточный	мужчины	женщины	18 - 35 лет
Доли групп (%)	100	53	15	28	29	40	47	53	31	31	37	21	34	32	13	24	36	33	13	18	36	27	27	9	15	22	9	15	4	100	47	52	34	29	37

ПО ВАШЕМУ МНЕНИЮ, КОРРУПЦИЯ БОЛЬШЕ РАСПРОСТРАНЕНА В МЕСТНЫХ ОРГАНАХ ВЛАСТИ, В ФЕДЕРАЛЬНЫХ ОРГАНАХ ВЛАСТИ ИЛИ В ТЕХ И ДРУГИХ ОДИНАКОВО?

в местных	11	13	10	13	9	11	13	10	14	12	9	10	12	11	13	13	11	13	15	8	11	13	11	14	11	14	12	8	8	14	17	11	20	15	8
в тех и других одинаково	61	60	60	59	63	62	62	61	60	59	64	61	62	61	59	62	62	59	60	61	64	57	64	54	70	55	71	52	70	62	60	64	58	64	64
в федеральных	16	16	21	19	17	14	18	15	18	18	13	10	17	18	19	14	17	18	8	20	17	17	12	22	9	20	9	26	13	16	12	10	15	15	
затрудняюсь ответить	11	11	8	9	11	13	8	15	8	10	14	19	9	10	9	11	11	10	16	12	8	13	13	10	10	12	8	14	5	11	8	14	12	6	13

КАК ВЫ ДУМАЕТЕ, КАКОЕ МЕСТО ПО КОРРУПТИРОВАННОСТИ ДОЛЖНОСТНЫХ ЛИЦ ЗАНИМАЕТ СЕГОДНЯ РОССИЯ СРЕДИ ДРУГИХ СТРАН МИРА?

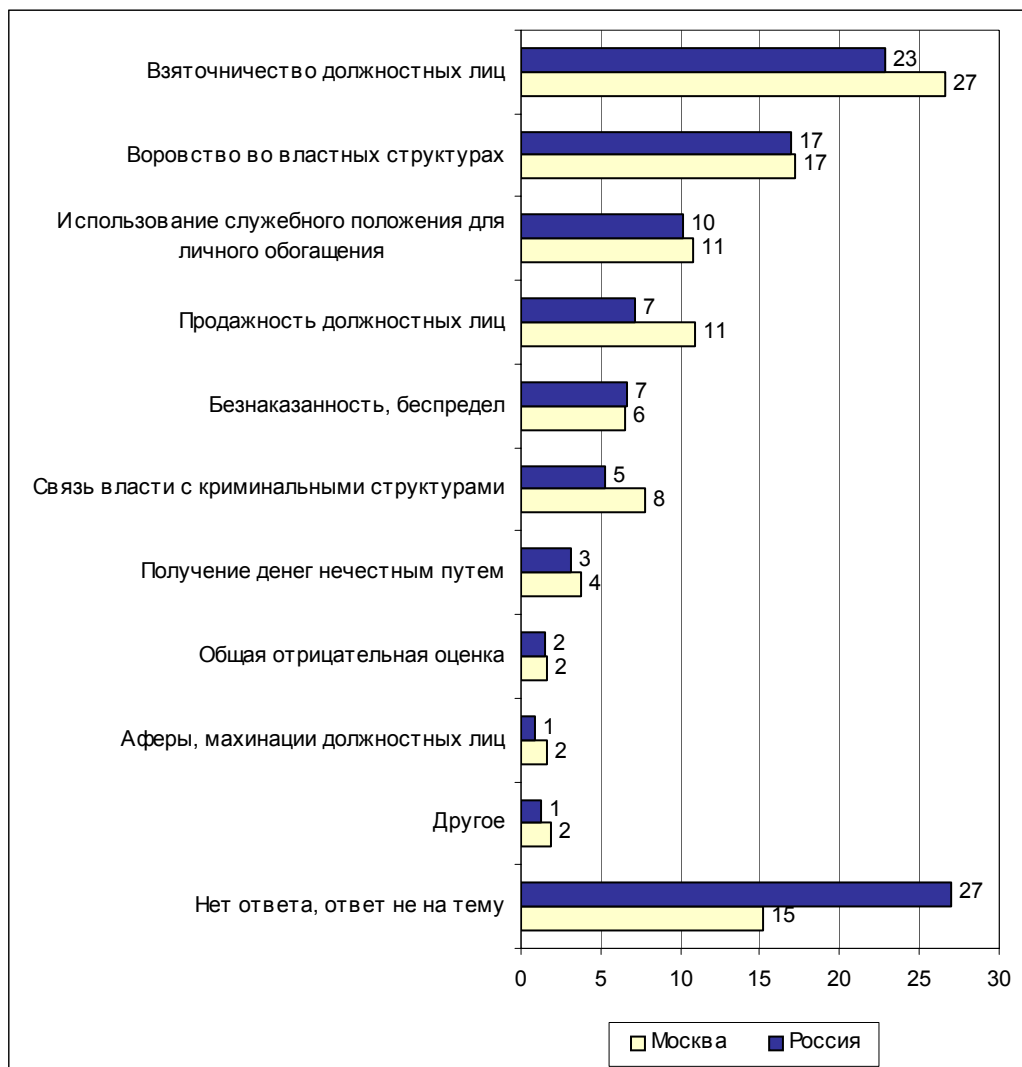
в первой десятке коррумпированных стран	59	57	64	59	57	60	63	55	60	64	54	45	61	62	70	52	57	67	53	65	63	51	65	72	62	51	47	50	77	69	70	69	65	72	71
в пределах между 10 и 50 местом	14	15	12	17	13	12	15	13	16	14	12	14	15	12	15	13	16	12	17	12	13	16	8	12	14	16	28	14	10	12	13	10	17	11	7
в пределах между 50 и 100 местом	4	4	4	5	5	3	4	5	4	4	4	6	4	4	3	5	5	3	3	4	5	4	2	2	5	4	12	5	5	2	2	1	2	1	1
в конце списка, среди наименее коррумпированных стран	1	0	1	1	0	0	1	0	1	1	0	0	1	1	0	1	1	0	1	0	0	2	0	0	1	2	0	0	0	0	0	0	0	0	0
затрудняюсь ответить	22	23	19	18	24	23	17	26	19	17	29	34	19	21	12	28	21	18	25	20	19	28	24	14	18	27	12	29	8	18	16	19	16	16	21

С КАКИМ ИЗ ПРИВЕДЕННЫХ НИЖЕ СУЖДЕНИЙ О БОРЬБЕ С КОРРУПЦИЕЙ ВЫ СОГЛАСНЫ? (Карточка, один ответ)

руководство страны хочет и может успешно бороться с коррупцией	8	11	5	10	9	7	7	9	8	9	8	6	9	10	6	9	9	7	5	5	12	8	3	9	7	12	14	7	17	5	4	5	3	5	6
руководство страны хочет, но не может успешно бороться с коррупцией	32	39	24	36	35	28	35	30	31	33	33	26	35	30	39	35	26	37	42	26	32	30	26	46	27	40	31	31	27	38	33	43	37	32	45
руководство страны может, но не хочет успешно бороться с коррупцией	29	25	34	25	28	32	26	31	29	27	30	25	28	31	31	28	30	29	31	29	31	25	27	30	39	22	32	28	34	28	27	30	33	29	24

	Россия, все	Голосовали бы за...		Адаптация			Пол		Возраст			Образование				Доход на чл.семьи			Тип населенного пункта				Федеральные округа								Москва, все	Пол		Возраст				
		...Путин	...Зюганов	оптимисты	адаптированные	пессимисты	неадаптированные	пессимисты	мужчины	женщины	18 - 35 лет	36 - 50 лет	старше 50 лет	ниже среднего	среднее общее	среднее специальное	высшее	до 700 руб.	700 - 1500 руб.	более 1500 руб.	мегаполисы	бол.города	мал.города	села	Центральный	Северо-Западный	Южный	Приволжский	Уральский	Сибирский		Дальневосточный	мужчины	женщины	18 - 35 лет	36 - 50 лет	старше 50 лет	
Доли групп (%)	100	53	15	28	29	40	47	53	31	31	37	21	34	32	13	24	36	33	13	18	36	27	27	9	15	22	9	15	4	100	47	52	34	29	37			
руководство страны не хочет и не может успешно бороться с коррупцией	21	16	28	23	18	22	24	19	25	24	16	23	20	22	22	20	23	20	17	33	15	23	35	12	15	15	17	23	11	21	29	15	21	28	16			
затрудняюсь ответить	9	9	9	7	9	11	8	11	8	7	13	20	7	8	2	9	11	7	6	6	10	13	9	3	11	11	6	10	11	7	7	7	5	7	9			

Открытый вопрос: Как Вы понимаете слово "коррупция"? Что оно, по Вашему мнению, означает?



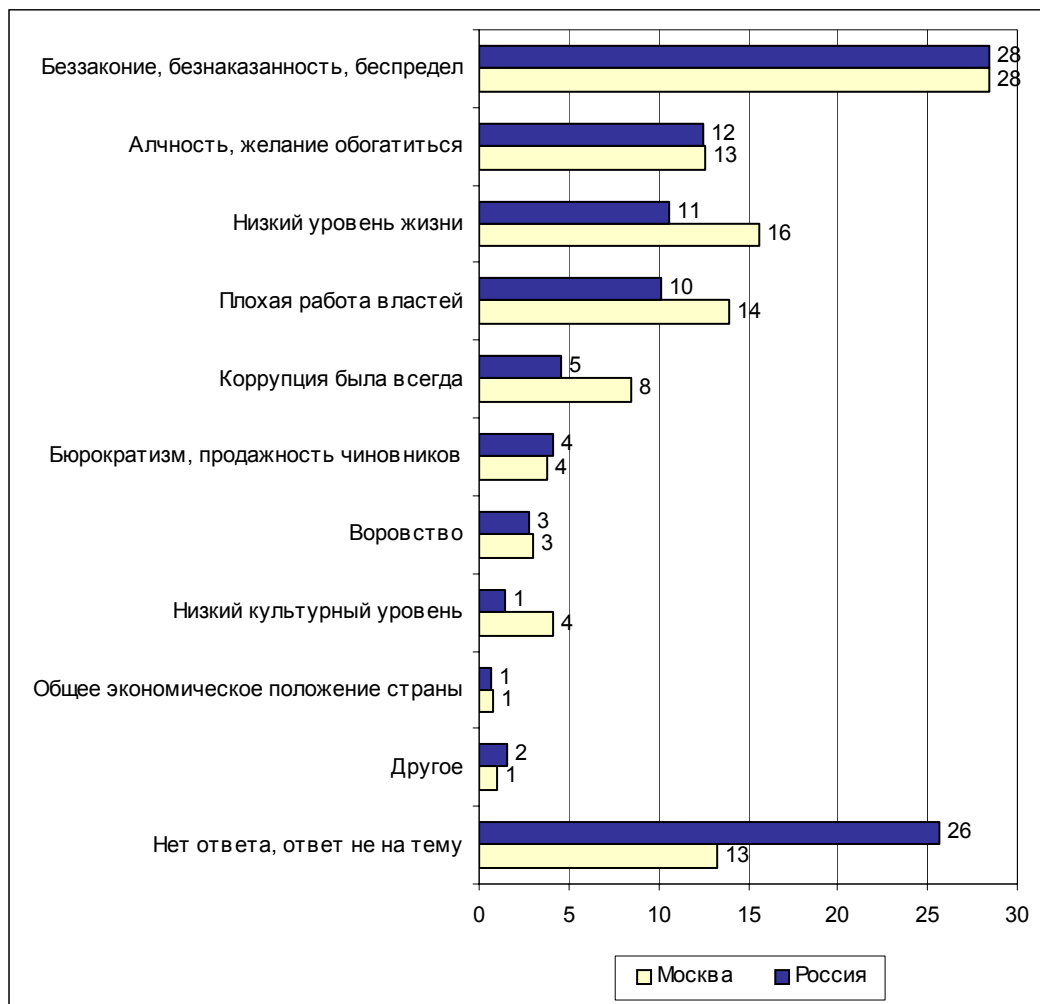
Суждения респондентов

(в % от числа опрошенных по России)

- | | |
|--|-----------|
| Взятничество должностных лиц | 23 |
| <ul style="list-style-type: none"> • <i>"Взятка должностному лицу"; "взятничество во всех структурах"; "взятки – все делается за деньги"; "взятки на высшем уровне"; "взятничество на служебном месте"; "взятничество в высших кругах"; "взятки в особо крупных размерах, а в мелких – подарки"; "взятничество среди наших руководителей"; "берут и дают взятки"; "берет взятки милиция"; "взятки берут вышестоящие люди"; "взятки в разных видах"; "взятки, начиная сверху и до самых пешек"; "взятки чиновники берут повсеместно"; "взятка в крупных масштабах – правителей".</i> | |
| Воровство во властных структурах | 17 |
| <ul style="list-style-type: none"> • <i>"Воровство в верхах"; "воровство во власти"; "государственные служащие крадут народные деньги"; "воруют вагонами, присваивают государственную собственность"; "воровство в крупных масштабах"; "воровство в высших кругах"; "воровство наверху"; "в верхах воруют"; "воровство со стороны правящих и административных лиц"; "воровство в высших сферах".</i> | |
| Использование служебного положения для личного обогащения | 10 |
| <ul style="list-style-type: none"> • <i>"Государственные чиновники разного уровня пользуются своим положением"; "злоупотребление служебным положением"; "это когда высокое должностное лицо использует свое положение не по назначению"; "злоупотребление властью"; "использование государственной казны и служебного положения в личных целях наживы и обогащения"; "использование власти для личной выгоды"; "должностные нарушения в целях личного обогащения"; "злоупотребление своим служебным положением"; "используют свое служебное положение".</i> | |
| Продажность должностных лиц | 7 |
| <ul style="list-style-type: none"> • <i>"Все покупается"; "продажные политики"; "все продались за деньги"; "подкуп"; "все подкупаются"; "все купить и сделать за деньги"; "продажность в высших эшелонах власти"; "продажность органов власти"; "за деньги делается все"; "купля-продажа чиновников"; "продажная власть".</i> | |
| Безнаказанность, беспредел | 7 |
| <ul style="list-style-type: none"> • <i>"Беспредел в верхних эшелонах власти"; "беспредел"; "бардак в стране"; "беспредел в стране"; "безнаказанные, преступные действия с целью наживы под прикрытием власти"; "безнаказанность явных воров"; "бардак"; "беззаконие".</i> | |
| Связь власти с криминальными структурами | 5 |
| <ul style="list-style-type: none"> • <i>"Криминальные элементы внедряются в государственные структуры"; "власть плюс мафия"; "криминальные структуры работают с властью"; "контакт властей с преступным миром"; "сращивание представителей законной власти с организованной преступностью".</i> | |
| Получение денег нечестным путем | 3 |
| <ul style="list-style-type: none"> • <i>"Присвоение средств незаконным путем"; "любыми путями набить карман"; "деньги, заработанные нечестным путем, теневая экономика"; "деньги налево"; "люди незаконно имеют деньги"; "деньги уходят куда не надо"; "добыча денег нечестными путями".</i> | |

Общая отрицательная оценка	2
<ul style="list-style-type: none">• <i>"Это что-то нехорошее"; "это плохо"; "неприятные ощущения"; "отрицательные"; "нехорошим занимаются"; "нечестные люди"; "нечестность, nepopядочность".</i>	
Аферы, махинации должностных лиц	1
<ul style="list-style-type: none">• <i>"Это махинация с финансами"; "действия, связанные с махинациями в стране"; "всевозможные махинации"; "аферы во власти"; "махинации в высших кругах общества".</i>	
Другое	1
<ul style="list-style-type: none">• <i>"Денежная инфляция"; "дискриминация человека"; "отклонение от нормы честного поведения"; "абсурд и проституция"; "наркомания".</i>	
Нет ответа, ответ не на тему	27

Открытый вопрос: Как Вы считаете, почему сегодня в России существует коррупция? Назовите основные причины коррупции.



Суждения респондентов

(в % от числа опрошенных по России)

Беззаконие, безнаказанность, беспредел 28

- *"Вседозволенность и безнаказанность"; "вседозволенность чиновников, законы не работают"; "законы многогранные, люди неотвественные"; "безнаказанность должностных лиц"; "недостаточно законов по борьбе с коррупцией"; "безнаказанность за содеянное"; "уверенность в безнаказанности"; "нет в России законов, препятствующих коррупции"; "законы плохие"; "законы не исполняются"; "безответственность, вседозволенность, безотчетность"; "беззаконие, распущенность во власти"; "законы двойные"; "законы не работают"; "невыполнение законов, безнаказанность"; "вседозволенность, бесконтрольность"; "беззаконие, законы им позволяют это делать"; "безнаказанность и безвластие – основные причины, нет над ними свыше того, кто бы стукнул по черепушке и предупредил"; "беспредел власти"; "беспредел в стране"; "беспорядок в стране"; "нет в России порядка"; "бардак в стране".*

Алчность, желание обогатиться 12

- *"Всем разрешено обогащаться любыми способами"; "каждый старается обогатиться всеми способами"; "желание обогатиться, ни в чем себе не отказывать"; "алчность"; "жадность к деньгам"; "все хотят обогатиться"; "деньги мучают людей"; "все хотят денег"; "жадность, ненасытность"; "больше денег иметь"; "каждый волнуется только о своем кармане"; "человеческая жадность не имеет границ"; "стремление к наживе"; "все хотят лучше жить, думают только о себе"; "стремление к богатой, сытой жизни"; "жадность людская".*

Низкий уровень жизни 11

- *"Необеспеченность людей"; "низкий уровень благосостояния народа"; "низкий уровень жизни простых людей"; "бедность населения и должностных лиц"; "низкая заработная плата"; "много необеспеченных в стране"; "бедность чиновников врожденная"; "малый доход"; "денег не хватает"; "бедность в стране"; "большая бедность"; "нищета"; "мало платят".*

Плохая работа властей 10

- *"Видимо, правительство недорабатывает"; "бывшие президенты допустили халатность"; "власть ничего не делает, не борется, нет конкретных действий"; "недостаточная работа президента"; "плохо работает правительство"; "безответственность власти"; "власть не отвечает ни за что".*

Коррупция была всегда 5

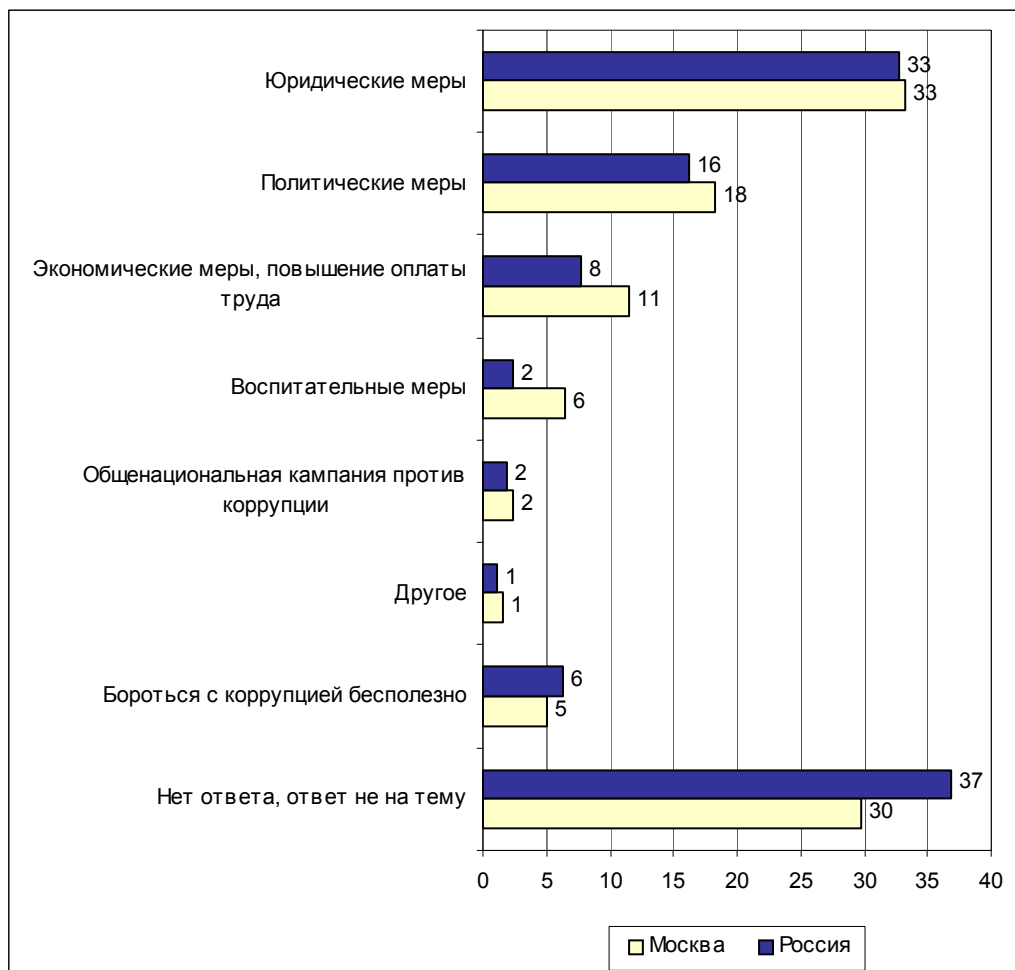
- *"Исторически сложилось так"; "было, есть и будет"; "всегда была, еще исторически"; "в России всегда была коррупция: и триста лет назад воровали, до Петра, и при нем, и после"; "была всегда"; "исторически завелось"; "исторически традиционное явление"; "всегда была в России – такова природа человека"; "есть власть – есть коррупция: это исторически сложившаяся ситуация".*

Бюрократизм, продажность чиновников 4

- *"Все чины берут"; "все чины продаются"; "бюрократизм во власти"; "из-за бюрократии"; "в основном все от власти идет: взятки берут, т.е. используют свое служебное положение, чтобы лучше жить им, а не людям"; "конечно, взятки в высших сферах"; "большое количество чиновников"; "много бюрократии".*

Воровство	3
<ul style="list-style-type: none">• <i>"Поголовное воровство"; "все воруют – от начальства до подчиненных"; "низы и верхи воруют все подряд"; "воруют, начиная с президента – значит, всем можно"; "воровство"; "привыкли воровать"; "всю жизнь воровали у нас в стране"; "правительство ворует – и везде воруют"; "воровство – это в российском менталитете"; "воровство процветает".</i>	
Низкий культурный уровень	1
<ul style="list-style-type: none">• <i>"Низкий уровень культуры, морали"; "низкий уровень образованности"; "из-за морально-этических проблем населения"; "нет врожденной интеллигентности".</i>	
Общее экономическое положение страны	1
<ul style="list-style-type: none">• <i>"Экономическая ситуация в стране"; "спад в экономике"; "плохое экономическое положение страны"; "такое шаткое экономическое положение".</i>	
Другое	2
<ul style="list-style-type: none">• <i>"Агентурное влияние иностранных спецслужб", "это из-за распада СССР".</i>	
Нет ответа, ответ не на тему	26

Открытый вопрос: Как, по Вашему мнению, можно искоренить коррупцию? Что для этого необходимо сделать?



Суждения респондентов

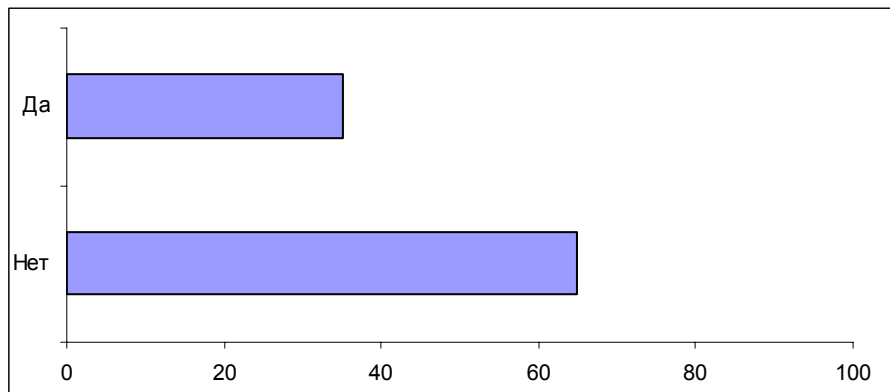
(в % от числа опрошенных по России)

Юридические меры	33
Ужесточить законы	15
<ul style="list-style-type: none"> • "Сделать закон более строгим"; "законы нужны жесткие"; "принять более строгие законы, меньше власти депутатам"; "принять более точные, а не обтекаемые законы"; "законы должны быть жесткими для всех"; "законы надо ужесточить"; "законодательство пересмотреть, законы должны работать"; "пересмотреть законы, полностью ужесточить"; "создать законы, которых боялись бы коррупционеры". 	
Ужесточить наказания	13
<ul style="list-style-type: none"> • "Привлекать к ответственности, к самой строгой, а не как сейчас"; "половину должностных лиц расстрелять, как в гражданскую войну"; "расстрелять всю Думу"; "жесткие меры – вплоть до расстрела"; "расстрел ввести"; "принимать жесткие меры наказания"; "нужно: ставить к стенке, наказывать – бей своих, чтобы чужие боялись!"; "штрафовать, увольнять, позорить их надо"; "применять более строгие меры к взяточникам"; "надо было хотя бы один раз публично наказать"; "шариатский суд – руки отрубать". 	
Ужесточить контроль	5
<ul style="list-style-type: none"> • "Должный контроль нужен"; "создать организацию надзора за государственными служащими"; "усилить контроль за всеми"; "создать органы, которые следили бы за законностью действий прокуратуры"; "введение жесткого контроля, отчетность высших органов"; "ужесточить контроль за вышестоящими чиновниками"; "ужесточить контроль власти"; "контроль наладить"; "усиливать контроль за всеми системами власти". 	
Политические меры	16
Сменить руководителей, ввести во власть честных людей	8
<ul style="list-style-type: none"> • "Полностью менять власть"; "изменить высшее руководство, поставить, выбрать людей среднего возраста, честных"; "надо почистить верхи"; "менять все управление страной"; "менять всю структуру власти полностью"; "подобрать честных и порядочных руководителей"; "выгнать всех хапуг из власти – смена власти"; "в правительстве должны быть патриоты, хотя бы приблизительно честные люди – ведь рыба с головы гниет"; "менять многих людей в руководстве"; "менять президента, чтобы власть была более жесткой". 	
Изменить политический строй, ввести диктатуру, сталинский режим	4
<ul style="list-style-type: none"> • "Только тоталитарный режим"; "создать ГУЛаг"; "сталинский режим"; "нужен 37 год", "революция"; "для этого нужны серьезные перемены во всей системе власти"; "переворот"; "изменить всю систему"; "изменить государственный строй"; "управление страной и регионами отдать молодежи". 	
Президент должен лично принять меры по борьбе с коррупцией	2
<ul style="list-style-type: none"> • "Президент должен жесткие меры принять – от него многое зависит"; "президент должен жестче требовать с подчиненных"; "чтобы президент прищипил им всем хвост"; "сильная президентская власть"; "президент с большими полномочиями – пусть их полностью использует, а то страной правит не президент, а теневые структуры"; "чтобы Путин обратил на это особое внимание". 	

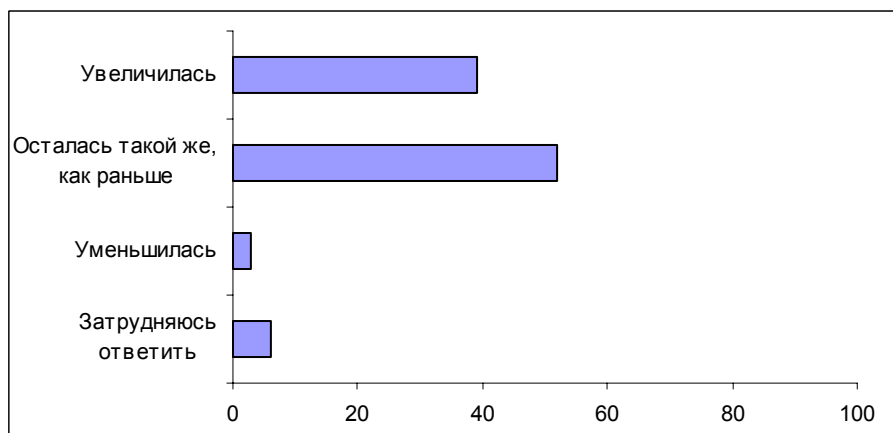
Навести порядок в верхах	2
<ul style="list-style-type: none"> • <i>"Навести порядок в окружении президента"; "навести порядок в верхах"; "навести порядок наверху"; "навести порядок в органах управления"; "навести порядок в Правительстве, в Думе".</i> 	
Экономические меры, повышение оплаты труда	8
<ul style="list-style-type: none"> • <i>"Каждый должен получить по своим способностям, достаточная зарплата должна быть"; "обеспечить так, чтобы не было выгодно брать взятки"; "может, надо повысить зарплату"; "повысить зарплату"; "платить больше"; "достойную оплату за труд ввести"; "нужно повышать уровень жизни"; "денег побольше людям платить"; "достойную заработную плату чиновникам, милиции"; "люди должны работать и достаточную зарплату получать".</i> 	
Воспитательные меры	2
<ul style="list-style-type: none"> • <i>"Должен произойти духовный рост"; "искоренять трудно: только через воспитание"; "воспитывать народ"; "менять мышление руководителя, воспитывать с детства"; "воспитывать новое поколение – честное и порядочное"; "изменить сознание людей"; "должны быть честные люди"; "изменить менталитет".</i> 	
Общенациональная кампания против коррупции	2
Объединить усилия	1
<ul style="list-style-type: none"> • <i>"Объединиться и не давать взятки"; "власть, которая бы этого хотела, готовность граждан участвовать в возрождении страны, власти на местах"; "это зависит от каждого из нас"; "нужно на это подняться всем миром"; "всемирное дело".</i> 	
Начать настоящую, целенаправленную борьбу	1
<ul style="list-style-type: none"> • <i>"Целенаправленно бороться с ней"; "заняться этим вопросом вплотную"; "руководство страны должно хотеть искоренить коррупцию"; "просто иметь желание определенных лиц в Москве"; "захотеть бороться"; "ужесточить борьбу".</i> 	
Другое	1
<ul style="list-style-type: none"> • <i>"Улучшить продуктивность работы налоговиков"; "уменьшить аппарат чиновников"; "начать с милиции, а дальше через милицию все поправится"; "это может сделать только Господь"; "национализация основных монополий".</i> 	
Бороться с коррупцией бесполезно	6
<ul style="list-style-type: none"> • <i>"Никак ее не искоренить – она была, есть и будет, особенно сейчас"; "ничего не выйдет, везде круговая порука"; "ворон ворону глаз не выклюет"; "ее невозможно уничтожить – это как спрут"; "нельзя – все хотят нажиться"; "это практически нормально"; "никак"; "не верится, что можно искоренить"; "нет, это только мечты"; "нет никакого выхода из этого"; "не в наших силах"; "никак – мафия бессмертна"; "на данном этапе сделать ничего нельзя"; "это неискоренимо в нашей стране".</i> 	
Нет ответа, ответ не на тему	37

Опрос экспертов

Вопрос: Сталкивались ли Вы лично за последние год-два с тем, что какой-нибудь государственный служащий (должностное лицо) просил или ожидал от Вас неофициальную плату, услугу за свою работу?



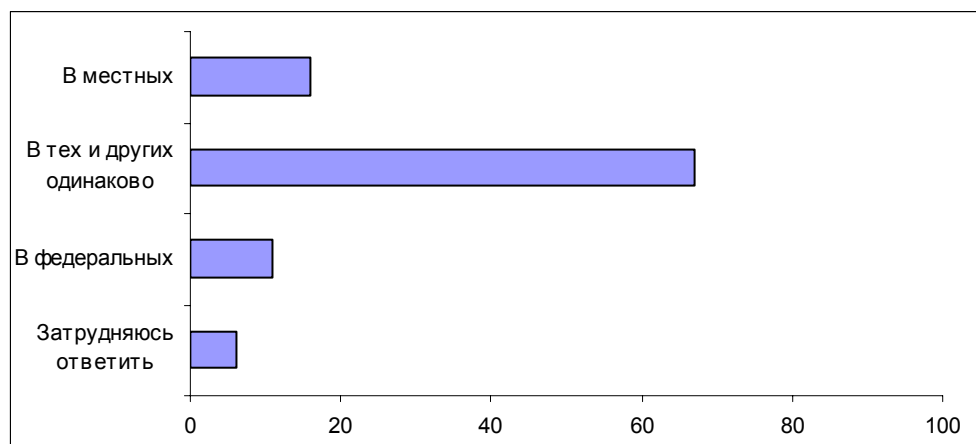
Вопрос: Как Вы считаете, коррупция среди должностных лиц за последние год-два увеличилась, уменьшилась или осталась такой же, как раньше?



Вопрос: По Вашему мнению, среди должностных лиц каких служб, организаций, учреждений чаще всего встречается коррупция?



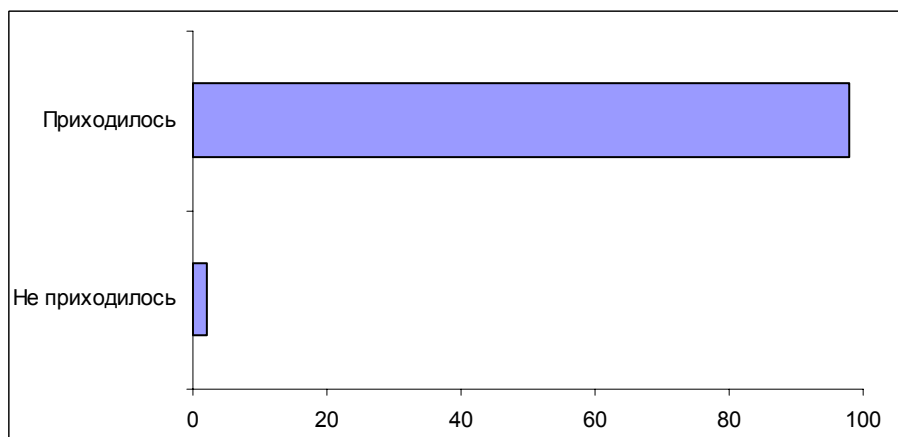
Вопрос: По Вашему мнению, коррупция больше распространена в местных органах власти, в федеральных органах власти или в тех и других одинаково?



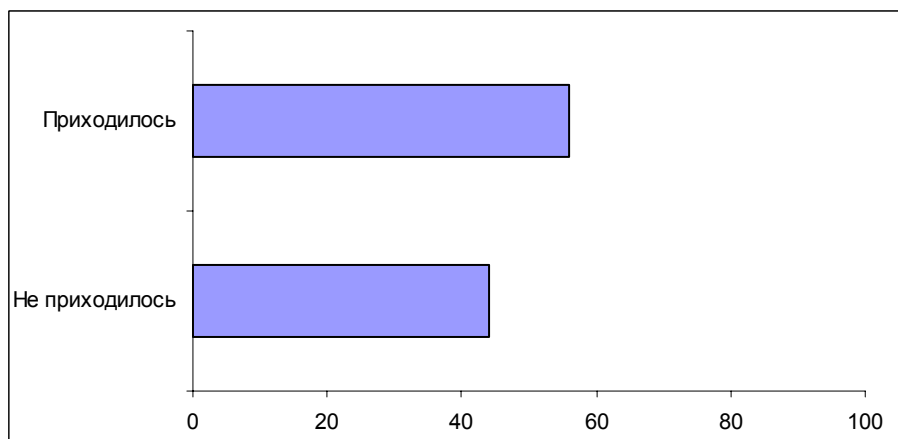
Вопрос: С каким из приведенных ниже суждений о борьбе с коррупцией Вы согласны?



Вопрос: Вам приходилось или не приходилось обсуждать со знакомыми тему коррупции в России?



Вопрос: Вам приходилось или не приходилось публично выступать, писать или высказываться на тему о коррупции в России?



Комментарий**А. Качкин****Коррупция – системная болезнь
или очередная "страшилка"?**

*"Он никому не продавался,
пока никем не покупался".*

(народная мудрость)

Тема коррупции неизменно сопровождает российскую новейшую историю. Достаточно вспомнить "дело писателей" А. Коха и А. Чубайса, громкие заявления политиков и чиновников различного уровня относительно коррумпированности пресловутой "Семьи", обвинения в адрес П. Бородина, приватизационные скандалы, имевшие место едва ли не в каждом регионе. Из последних событий можно припомнить отставку министра МПС Н. Аксененко, следственные действия вокруг МЧС. По информационным сообщениям, результатам журналистских расследований создается впечатление, что коррупция, как раковая опухоль, спрут, распространилась в государстве и медленно уничтожает его изнутри. Но удивительное дело – большинство громких разоблачительных дел заканчивались ничем, разваливались, подозреваемые оправдывались. Что тому причиной? Противоречия в законодательстве? Отсутствие серьезных намерений в действиях властей? Использование правоохранительных органов в политической и экономической борьбе? Эти и многие другие вопросы неизменно сопровождают тему коррупции, создают вокруг нее определенный таинственный контекст.

Особенностью коррупции является то, что она находится на стыке экономической и политической сфер общества. В Большом толковом словаре иностранных слов этот термин трактуется следующим образом: "Разложение экономической и политической систем в государстве, выражающееся в продажности должностных лиц и общественных деятелей". А Толковый словарь русского языка определяет коррупцию как "подкуп взятками, продажность должностных лиц, политических деятелей". Как видим, словарями намечаются два значения: во-первых, нарушение закона отдельными должностными лицами, а во-вторых – системные деформации в жизненно важных сферах общества.

Коррупция – торговля властными полномочиями. По сути, коррумпированность означает приватизацию власти, использование ее в собственных интересах.

- *"Обменять власть на деньги очень даже просто"* (эксперт, Тула).

Эти интересы могут быть как индивидуальными, частными, так и групповыми, клановыми, олигархическими. Следует отметить, что действия человека, облеченного полномочиями в разных ветвях власти, квалифицируются по-разному.

Так, деятельность законодателя в интересах каких-либо групп рассматривается экспертным сообществом как легальная, узаконенная и определяется как институт лоббирования. Деятельность представителя исполнительной власти в интересах определенной группы воспринимается как верный признак коррупции. Следует оговориться, что в массовом сознании такой дифференциации практически не происходит.

Очевидно, что семантика обсуждаемого термина в обыденной речи настолько широка, что не вмещается ни в словарные, ни в правовые определения. В ходе массового опроса россиянам предлагалось ответить на открытый вопрос: *"Как Вы понимаете слово "коррупция"? Что оно, по Вашему мнению, означает?"* Ответы показывают, что круг обыденных смыслов, приписываемых этому понятию простыми гражданами, выходит далеко за рамки "классических" определений. Под словом "коррупция" участники опроса понимают совершенно различные действия и явления. На данный вопрос ответили 73% респондентов, 27% ответить затруднились.

Почти четверть опрошенных (23%) определили коррупцию через родовое слово *"взятка"*. Можно констатировать, что в массовом сознании эти два термина синонимичны, а явления, обозначаемые ими, тождественны.

По мнению 17% респондентов, коррупция – это *"воровство во властных структурах"*, присвоение государственной, народной собственности. Отметим, что многие ответы, определяющие коррупцию как воровство, содержат упоминание высших эшелонов власти – *"воровство в высших кругах"*, *"финансовая непорядочность в верхних эшелонах власти"* и т. д.

Каждый десятый участник опроса (10%) понимает коррупцию как *использование служебного положения для личного обогащения*.

Другие определения даются несколько реже: *"беспредел"* – 7%, *"продажность должностных лиц"* – 7%, *"связь власти с криминальными структурами"* – 5%, *"зарабатывание денег нечестным путем"* – 3%.

Интересное определение коррупции дал один из участников групповой дискуссии:

- *"Коррупцию можно по-другому объяснить – это определенный круг общества, за пределы которого мы не можем выйти. В этом пределе все решается"* (ДФГ, Самара).

Итак, слово "коррупция" в представлениях россиян имеет четкий негативный смысл. Еще раз отметим, что простые граждане склонны к расширительному толкованию этого термина, подводя под него практически любые негативно воспринимаемые действия должностных лиц. Впрочем, большинство респондентов определяют коррупцию весьма близко к истинному значению этого слова.

И все же семантическая неопределенность обсуждаемого термина позволяет участникам опроса задействовать любой значимый лично для них смысл. Поэтому неудивительно, что россияне с охотой отвечают на предложенные вопросы, и доля затруднившихся ответить оказывается очень незначительной.

Почти полное единодушие проявили респонденты при ответе на вопрос: *"Знаете ли Вы, слышали или слышите сейчас впервые слово "коррупция"?"* Знакомо данное понятие 51% россиян, 39% заявили, что слышали это слово.

Однако распределение ответов на вопрос: *"Сталкивались ли Вы лично за последние год-два с тем, что какой-нибудь государственный служащий (должностное лицо) просил или ожидал от Вас неофициальную плату, услугу за свою работу?"* свидетельствует о том, что реально с коррупцией, или с неофициальной оплатой услуг должностных лиц, сталкивалось значительно меньшее количество наших сограждан. Сообщили, что они за последнее время не встречались с таким явлением, 66% участников опроса. Чуть больше четверти респондентов – 28% – указали, что им лично предлагалось оплачивать услуги чиновников.

Кстати, как региональные эксперты, так и участники ДФГ очень часто либо отказывались приводить конкретные примеры коррупции, ссылаясь на конфиденциальность этой темы, либо затруднялись подобрать подходящий пример, либо приводили весьма абстрактные примеры.

- *"Пример такой махровой коррупции на высоком уровне – это пример реализации крупных государственных монополий, передача их частным лицам"* (эксперт, Тула).

Респондентам был задан вопрос *"По Вашему мнению, какая часть должностных лиц России подвержена коррупции?"*. "Все", – ответили 15% участников опроса. Вариант "большинство" выбрали 49% респондентов. Таким образом, 64% россиян а priori полагают, что должностное лицо, как правило, замешено в коррупции. Фактически получается, что в стране сложилась система презумпции виновности государственных чиновников. Если к этому добавить, что 18% наших сограждан считают коррупционерами примерно половину должностных лиц, то картина, возникающая в сознании россиян, оказывается и вовсе безрадостной. Респонденты, имевшие личный опыт вымогательства неофициальной платы, еще более жестко оценивают уровень коррупции в России – 27% из этой группы полагают, что этим пороком страдают все чиновники.

Высказывания региональных экспертов и участников ДФГ позволяют понять, что стоит за столь пессимистическими суждениями: разделяемая многими уверенность в том, что во власти нельзя оставаться честным и порядочным, невозможно не брать взяток.

- *"Константин: Причина – во власти. Власть – это сильнейший наркотик, который на человека действует. Человек становится другим, власть человека портит."*

Галина: *Все равно на него надавят, даже, если он порядочный*" (ДФГ, Самара).

- "Модератор: *Если бы у вас была возможность, если бы вы были чиновником, возможность получить взятки за решения, которые от вас зависят, кто бы из вас отказался?*

Олег: *Я бы не смог.*

Виктор: *Я бы тоже не смог.*

Галя: *Искушение очень велико*" (ДФГ, Москва).

Участникам массового опроса было предложено определить, среди должностных лиц каких служб и организаций чаще всего встречается коррупция. Аналогичный вопрос задавался россиянам в марте 1999 г.

	Март 1999	Январь 2002
Милиция, таможня, правоохранительные органы	48	55
Суд, прокуратура	28	37
ГИБДД (ГАИ)	32	36
Высшие, федеральные органы власти	34	24
Местные органы власти	19	22

По сравнению с предыдущим опросом, заметно укрепилась уверенность в том, что коррупции подвержены те службы и организации, которые призваны следить за соблюдением законности. Как видно из приведенных данных, противоположная динамика наблюдается только в отношении высших органов власти федерального уровня (со второй позиции в 1999 г. они опустились в "рейтинге коррумпированности" на 4 место). Иными словами, только высшие федеральные органы власти в массовом сознании не повысили, а понизили уровень коррумпированности за последние 2–3 года.

Большинство участников опроса, а именно – 54%, уверены, что за последние год-два коррупция среди должностных лиц увеличилась; 24% полагают, что она осталась на прежнем уровне. Всего 5% респондентов ответили, что коррупция уменьшилась. Сравнение этих данных с предыдущим опросом показывает, что сейчас существенно сократилась доля тех, кто считает, что коррупция в России возросла (в марте 1999 г. так ответили 70% респондентов). Нам представляется, что такой динамике есть ряд объяснений.

Во-первых, за последние два года существенно вырос уровень доверия власти и престиж высшего руководства страны в глазах россиян.

Во-вторых, значительно изменилась формулировка вопроса. В 1999 г. вопрос звучал так: *"Как Вы считаете, взяточничество, продажность государственных служащих за последние год-два увеличились, уменьшились или остались такими же, как раньше?"* В последнем опросе слова *"взяточничество и продажность"* были заменены словом *"коррупция"*.

В-третьих, представление о замедлении темпов роста коррупции объясняется и тем, что существуют "физические" пределы ее роста, – дальше расти некуда. Именно такие объяснения часто встречаются в рассуждениях участников ДФГ и региональных экспертов.

- *"Думаю, остаются без изменений. Потому что она и так была на достаточно высоком уровне, а что уменьшается – у меня есть сомнения"* (эксперт, Нижний Новгород).

Участникам массового опроса предлагалось определить, в каких властных структурах – федеральных или местных – уровень коррупции выше. Почти две трети респондентов (61%) сочли, что коррупция одинаково распространена и на федеральном, и на местном уровнях. Полагают, что в федеральных органах власти коррупция распространена больше, 16% участников опроса, а 11% высказали мнение, что это явление более характерно для местных властей.

В ходе массового опроса рядовым россиянам предлагалось определить место России по уровню коррумпированности среди других стран мира. В первую десятку наиболее коррумпированных стран Россию "поместили" 59% респондентов; 14% поставили ее в пределах между 10 и 50 местом.

Таким образом, данные массового опроса наглядно демонстрируют, что, с точки зрения рядовых граждан, уровень коррупции в России весьма высок, а само это явление широко распространено в самых различных организациях и структурах. В чем видят россияне причины коррупции?

Значительная часть респондентов (24%) полагает, что во всем виноваты плохие законы, благоприятствующие коррупции, вседозволенность и безнаказанность. Значительно меньшая часть наших сограждан (12%) видит причины коррупции в "субъективном факторе" – в алчности чиновников, их желании обогатиться. Полагают, что причины коррупции кроются в низком уровне жизни населения, 11% участников опроса. Еще 10% высказывают мнение, что распространение коррупции напрямую связано с плохо организованной работой властей. Наконец, 5% связывают коррупцию с давней российской традицией – "так было всегда". (По 4% получили такие причины коррупции, как "беспридел", "бюрократизм", "взятничество, продажность"; 3% – "воровство"; по 1% – "низкий культурный уровень" и "экономическое положение страны").

Таким образом, по мнению россиян, существуют "объективные", системные, макросоциальные факторы коррупции и "субъективные", внутренние, связанные с личными качествами людей, проявляемыми в определенных ситуациях.

Общее мнение участников опроса достаточно точно резюмировал один из экспертов:

- *"Интервьюер: Как Вы полагаете, в чем главный источник коррупции – в несовершенстве законов, в самом устройстве системы государственного управления, или же это порок людей, их воспитания?"*

Эксперт: *А это в комплексе. Это и пороки людей, это привычка жить в тоталитарном государстве, когда все решает партком, профком, а теперь вот добрый барин и хороший президент, умный, толковый, губернатор. Отсутствие гражданского общества и правового государства, т. е. несовершенство законодательной базы и вот третья составляющая, о которой говорили, – это все в комплексе"* (эксперт, Брянск).

Коррупцию, по мнению некоторых опрошенных, стимулирует ситуация, когда открытым остается вопрос о собственности. Когда собственность не делят, она стабильна, и никто на нее не посягает, тогда появляется возможность нормального существования.

- *"Главное, понимаете, главный вопрос заключается в том, что я бы, например, на месте властей прекратил бы дележ и передел, передележ собственности. Когда собственность не имеет шансов уцелеть в одних руках, а без конца меняет владельцев, страна не может развиваться. У нее просто для этого не хватает, так сказать, времени, понимаете? Она занята дракой за собственность, вот, и поэтому естественно, что она не может найти время для развития. А у нас только этим и занимаются. Как только меняется власть какая-нибудь, так сразу начинается дележ собственности"* (эксперт, Калининград).

Причина коррупции видится также в сильной заорганизованности хозяйственной жизни.

- *"Я думаю, что все зависит от того, что у нас чрезмерно заорганизована хозяйственная жизнь. Чрезмерно. И это вызывает, естественно, большую коррупцию. А заведи у чиновника право решать любой хозяйственный вопрос, передай его в руки, так сказать, каким-то... какой-то рыночной методологии, решение этого вопроса – и исчезнет коррупция как таковая. Не будет оснований"* (эксперт, Калининград).

Большинство региональных экспертов не связывают распространение коррупции в России с демократическими преобразованиями.

- *"Примеры некоторых стран Западной Европы, где мне очень хорошо знакомы, в которых мне довелось жить, говорят об обратном. Что есть государства с развитой демократией, где коррупция если проявляется, то это единичные случаи, то это только захватывает, как правило, высшие эшелоны власти и, как правило, это подлежит глубочайшему ostracismu. В России этого нет"* (эксперт, Кемерово).

Но на Западе-то – "настоящая", развитая демократия.

- *"Андрей: У нас демократию многие поняли: хапай больше и всеми частями тела."*

Сергей: *Дело в государственном строе. Демократию многие поняли неправильно: мать-анархия, беспорядок, творим, что хотим"* (ДФГ, Самара).

- *"Участник 1: Демократия по определению латинскому – где вы видели в России власть народа?"*

Участник 2: *Да это перепутали, не так поняли демократию.*

Участник 3: *Это вседозволенность называется, демократия" (ДФГ, Москва).*

Весьма зрелые рассуждения высказываются в связи с этим региональными экспертами. Общая логика такова. Демократия невозможна без развитого гражданского общества, которое осуществляет жесткий контроль над деятельностью должностных лиц. Без развитого гражданского общества коррупция в демократически ориентированном государстве будет процветать.

- *"Поэтому началась такая, скажем, не демократизация, а либерализация общества при Брежневе, когда людям разрешили что-то иметь, вот с тех пор началась у нас коррупция, и она пыльным цветом теперь цветет... Новых систем не построили, т. е. гражданского общества, которое контролировало бы теперь чиновничество, т. е. они еще не возникли. Если демократическую, скажем, рыночную экономику можно построить за 5 лет или за 10 лет, как оно у нас появилось, то гражданское общество – его не построишь и за 70 лет, может быть, мы не сможем еще построить. По крайней мере, у какой-нибудь Аргентины или Бразилии – ну да, демократическое тоже общество, коррупция так же высока, нищета там так же высока" (эксперт, Нижний Новгород).*
- *"У нас даже нет гражданского общества, а Вы хотите, чтобы люди не брали взятки. Ну, о чем Вы говорите? Будут брать" (эксперт, Кемерово).*
- *"Сделать ставку нашему правительству не на самих себя, а сделать ставку на интеллигенцию. Дать возможность российской интеллигенции более широко высказывать свою точку зрения, если хотите – пропагандировать ее, и интеллигенция лучше, чем какой-нибудь министр, сумеет доказать общественности, почему это лучше и почему это хуже. Я не вижу, главное, главного лекарства для борьбы с коррупцией – это построения гражданского общества. Вот это вся суть. Отсюда все вытекающие последствия. Построение гражданского общества – я думаю, что это будет. Коррупция не исчезнет, безусловно, но ее масштабы не будут такими. Чиновник должен бояться каждого из нас, а не окрика Путина или прокурора, да? Вот когда каждый чиновник будет бояться и служить обществу, то уровень коррупции снизится до единиц" (эксперт, Кемерово).*
- *"Дело не в том, что демократия, а в том, что истинная демократия возникает не тогда, когда законы хорошие или парламент, а когда общество демократично, когда существует так называемое гражданское общество, способное отстаивать свои интересы и оказывать давление на власть. Основой такого общества являются политически активные граждане – не те, которые вилы берут в руки, а те, которые готовы демократическим путем отстаивать свои права, которые осознают свои интересы и понимают, как они связаны с политическими реалиями" (эксперт, Санкт-Петербург).*

В ходе массового опроса россиянам задавался вопрос: *"По Вашему мнению, возможно или невозможно искоренить коррупцию в России?"*. Треть респондентов (34%) полагают, что коррупцию искоренить можно; 57% придерживаются позиции, что это явление неискоренимо. Коррупции способствует система власти, отсутствие гражданского общества и контроля со стороны общества над должностными лицами, несовершенство законодательства, моральные качества людей, идущих во власть, неопределенная, нестабильная экономическая ситуация, провоцирующая борьбу за передел собственности, традиция казнокрадства и мздоимства, принятая с давних времен. Именно такие объяснения неоднократно звучали в рассуждениях региональных экспертов и участников ДФГ.

Какими же мерами можно (если можно) искоренить коррупцию в России? Ответы наших сограждан на этот открытый вопрос распределились следующим образом.

Юридические меры (ужесточить законы, наказания, контроль)	33
Политические меры	16
Экономические меры	8
Воспитательные меры	2
Общенациональная кампания против коррупции	2
Бороться с коррупцией бесполезно	6
Нет ответа, ответ не на тему	37

Как видим, значительная часть рядовых граждан выступает сторонниками жестких, даже радикальных мер борьбы с коррупцией. Между кнутом и пряником гораздо чаще выбирается кнут. В интервью с региональными экспертами неоднократно встречаются рассуждения, что с коррупцией можно бороться только ужесточением контроля над деятельностью чиновников и введением жестких законов, усиливающих уголовную ответственность за коррупцию.

- *"Интервьюер: Как, по Вашему мнению, какими мерами можно бороться с коррупцией?"*

Эксперт: Если выбирать между кнутом и пряником, то, я думаю, только кнутом. Пряником – увеличением заработной платы до больших размеров – нет, в России не победить, точно.

Интервьюер: А что может быть в качестве кнута?"

Эксперт: Законы, жесткие законы, повышение ответственности – уголовной ответственности. И не знаю, что еще" (эксперт, Киров).

- *"Может быть, Путин не самый большой демократ из известных истории человечества, но, во всяком случае, он может быть наиболее лучше чувствует, чем предыдущий президент, чувствует русский менталитет. И, как мне кажется, та атмосфера боязни, если хотите, легкого такого страха, популизма – она сдерживает, безусловно"* (эксперт, Кемерово).

Исходя из приведенных ответов на открытый вопрос о мерах по искоренению коррупции, можно заключить, что в этом деле исключительную роль должно играть государство, в первую очередь – высшее политическое руководство страны.

В ходе массового опроса респондентам задавался вопрос, касающийся представлений россиян о позиции руководства страны в борьбе с коррупцией.

Руководство страны хочет и может бороться с коррупцией	8
Руководство страны хочет, но не может бороться с коррупцией	32
Руководство страны может, но не хочет бороться с коррупцией	29
Руководство страны не хочет и не может бороться с коррупцией	21
Затрудняюсь ответить	9

Отметим, что те, кто придерживается первого суждения, реже остальных участников опроса лично сталкивались с проявлениями коррупции и более других склонны полагать, что коррупция за последнее время уменьшилась.

Объединив тех, кто считает, что власть *хочет* бороться с коррупцией, получаем 40% от числа опрошенных. А доля суждений респондентов, полагающих, что руководство *не хочет* вести эту борьбу, достигает 50%. Таким образом, половина наших сограждан полагает, что у руководства страны нет серьезных намерений бороться с коррупцией.

Более трети участников опроса (37%) придерживаются мнения, что руководство страны *может* (с той или иной степенью эффективности) вести борьбу против коррупции. Чуть больше половины опрошенных (53%) соглашались с тем, что руководство страны *не может* бороться с коррупцией.

Общий анализ результатов опроса показывает, что россияне по тем или иным причинам склонны преувеличивать масштабы распространенности коррупции в России. Учитывая мнения региональных экспертов о том, что тема коррупции в последнее время стала разменной политической монетой, средством конкурентной борьбы против политических противников, а борьба с ней имеет черты пиаровских кампаний, можно утверждать, что коррупция стала еще одной, очередной страшилкой, которой пугают россиян. Некое "лихо лесное".

Кроме того, вполне правдоподобной кажется идея, что такая "страшилка", как коррупция, оказывается для рядовых россиян весьма удобной универсальной объяснительной моделью. С помощью устойчивых представлений о масштабной коррупции рядовые граждане способны упорядочивать, объяснять сложные и противоречивые социальные процессы, происходящие в России.

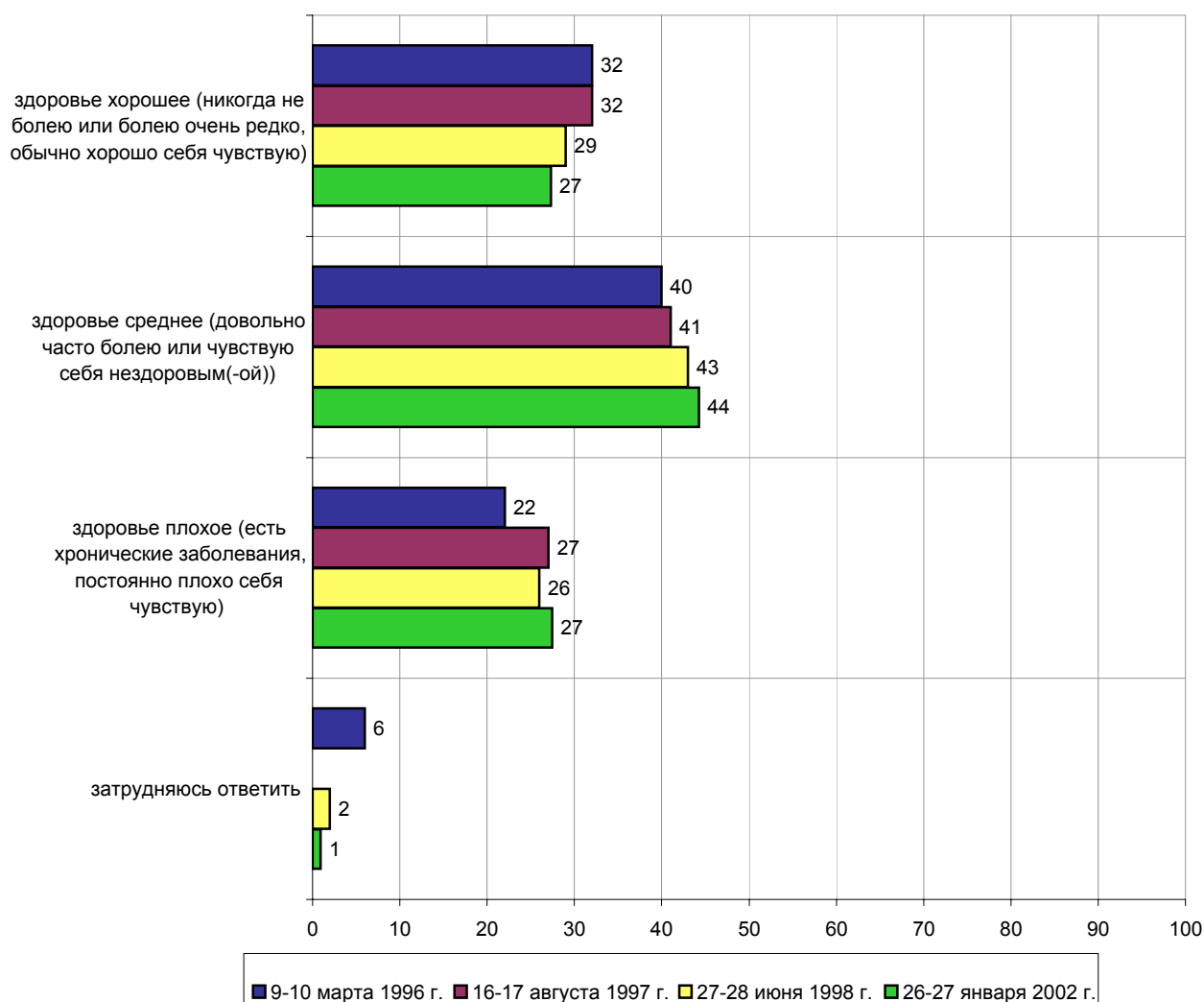
Вместе с тем, у наших сограждан присутствует понимание, что коррупция как явление выходит далеко за рамки частных интересов должностных лиц и не сводится к единичным фактам мздоимства. Коррупция – это системное явление, социальная болезнь, разрушающая государство, подрывающая авторитет власти. С этим явлением можно бороться только системными мерами.

Курение и здоровье россиян

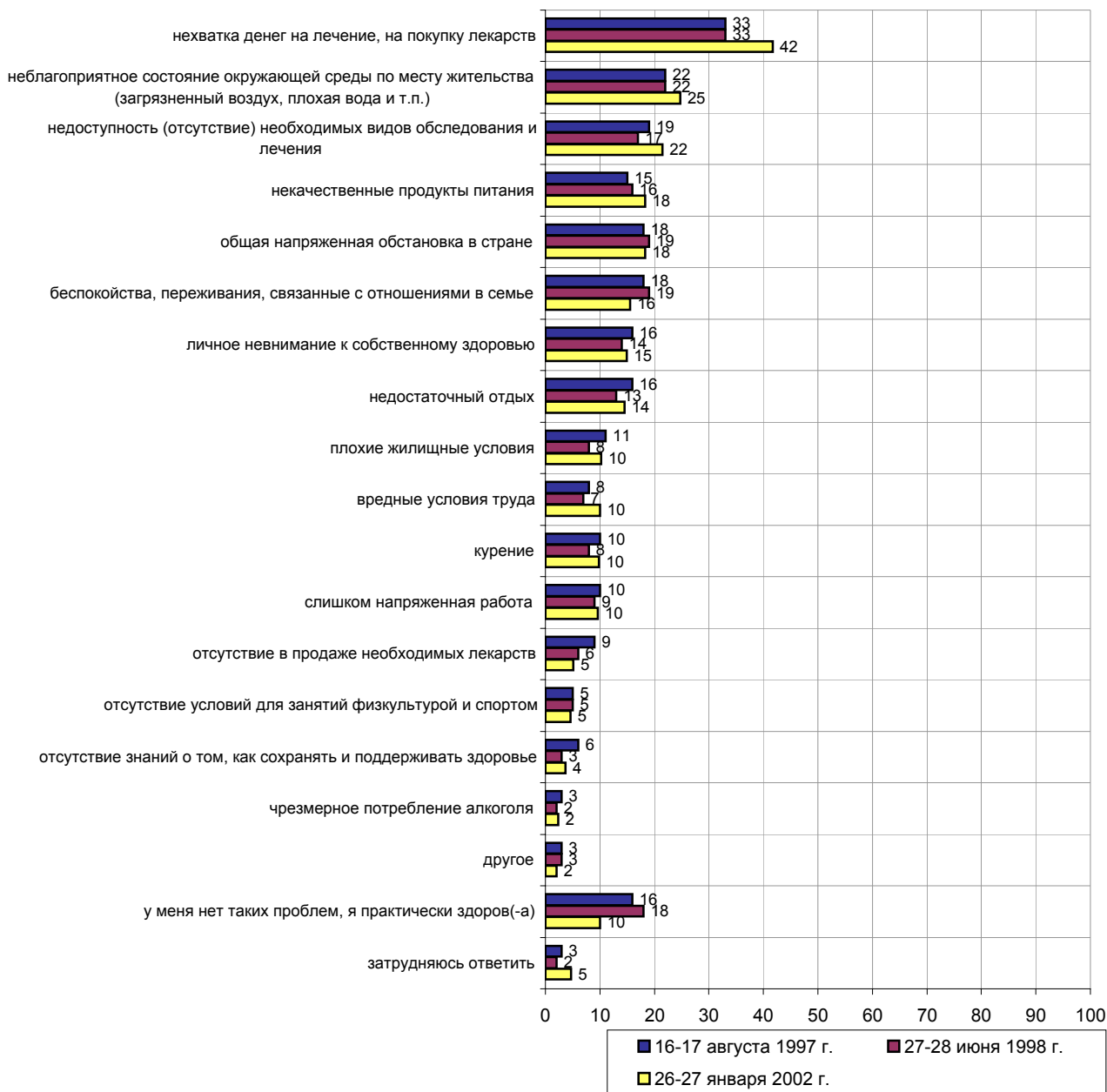


Опрос населения

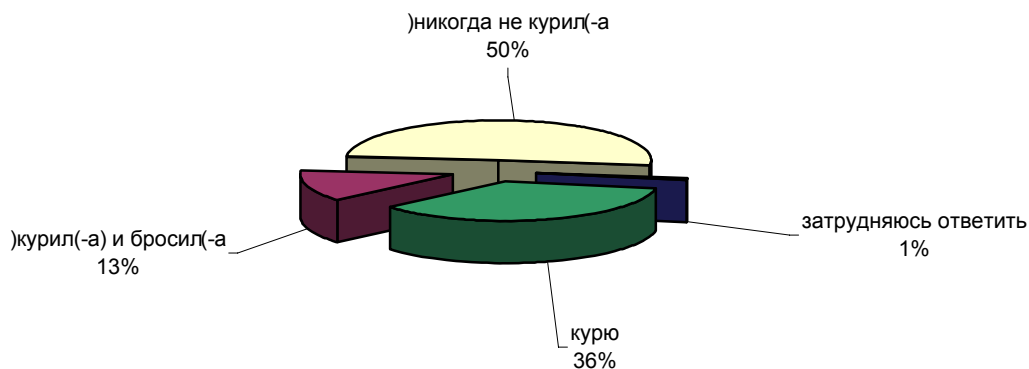
СКАЖИТЕ, ПОЖАЛУЙСТА, КАК БЫ ВЫ ОЦЕНИЛИ СВОЕ ЗДОРОВЬЕ?



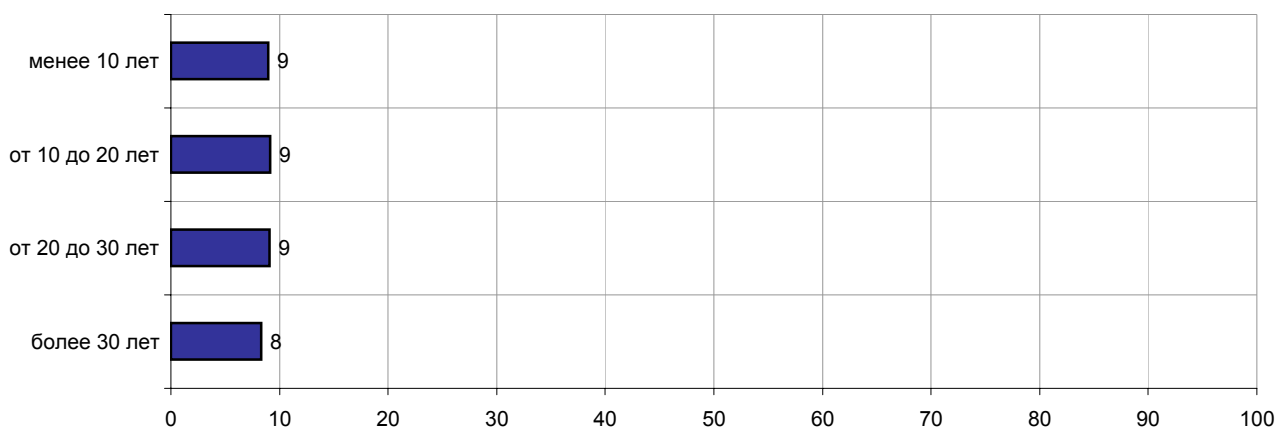
ЧТО ИЗ ПЕРЕЧИСЛЕННОГО СИЛЬНЕЕ ВСЕГО УХУДШАЕТ ВАШЕ ЗДОРОВЬЕ? (Карточка, любое число ответов.)



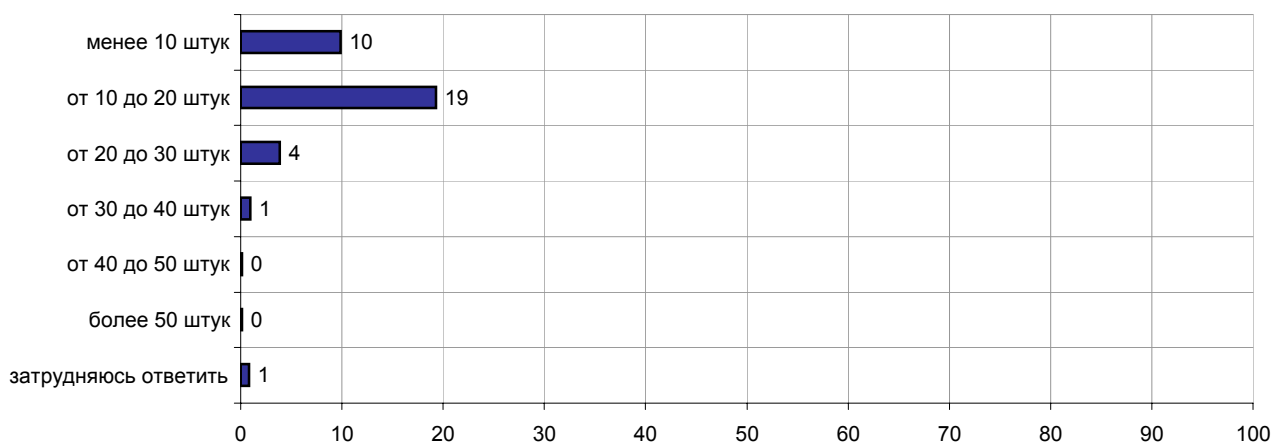
СКАЖИТЕ, ПОЖАЛУЙСТА, ВЫ КУРИТЕ, КУРИЛИ РАНЬШЕ И БРОСИЛИ ИЛИ НИКОГДА НЕ КУРИЛИ?



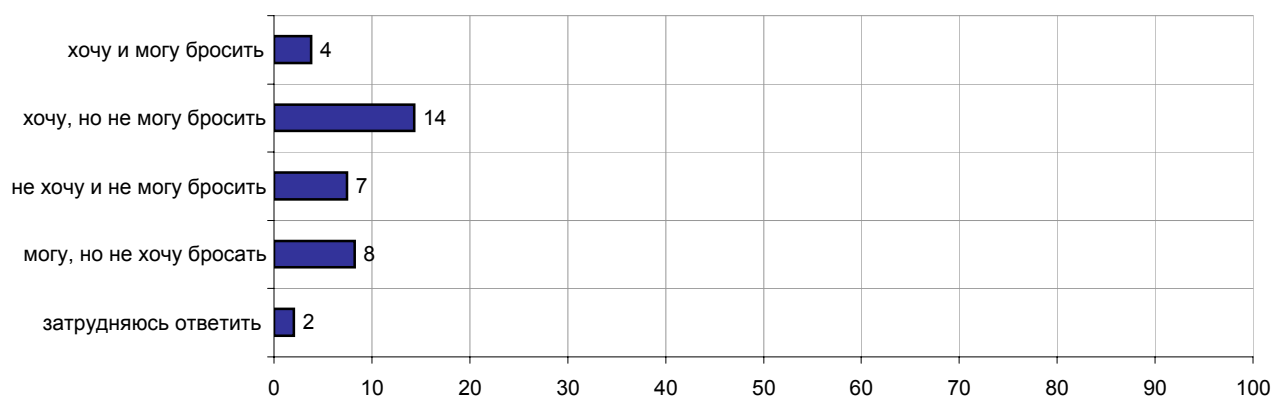
СКАЖИТЕ, ПОЖАЛУЙСТА, А СКОЛЬКО ЛЕТ ВЫ КУРИТЕ?
(Ответы заявивших, что они курят)



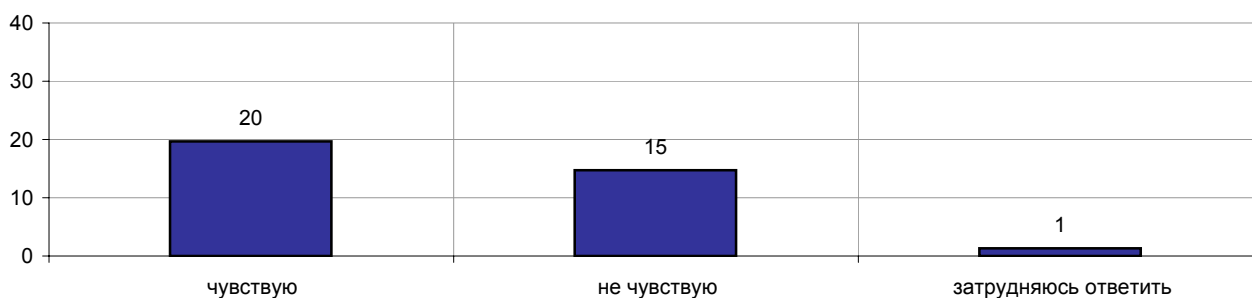
СКОЛЬКО СИГАРЕТ (ПАПИРОС, САМОКРУТОК) ВЫ ОБЫЧНО ВЫКУРИВАЕТЕ ЗА ДЕНЬ?
(Ответы заявивших, что они курят)



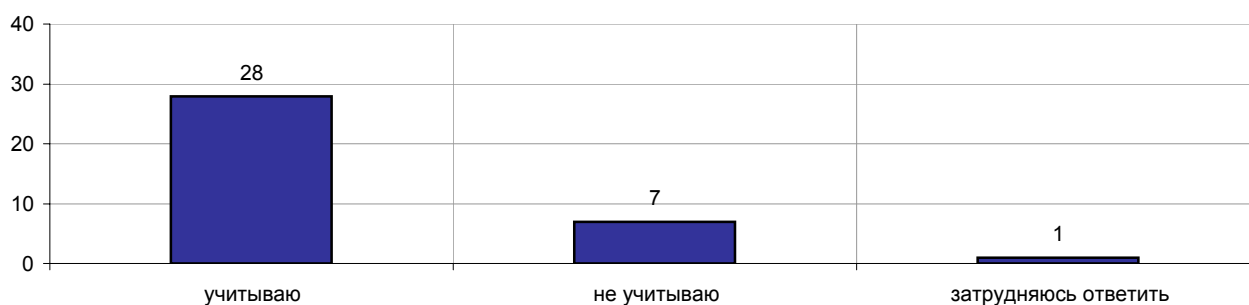
А ВЫ ХОТИТЕ БРОСИТЬ КУРИТЬ? И ЕСЛИ ДА, ВЫ МОЖЕТЕ ИЛИ НЕ МОЖЕТЕ ЭТО СДЕЛАТЬ?
(Ответы заявивших, что они курят)



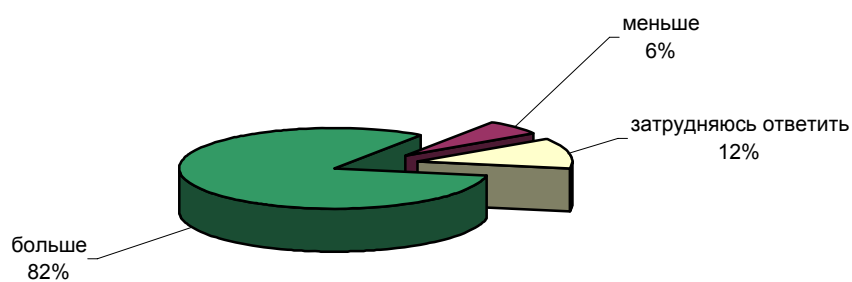
**ВЫ ЧУВСТВУЕТЕ ИЛИ НЕ ЧУВСТВУЕТЕ, ЧТО КУРЕНИЕ УХУДШАЕТ ВАШЕ ЗДОРОВЬЕ?
(Ответы заявивших, что они курят)**



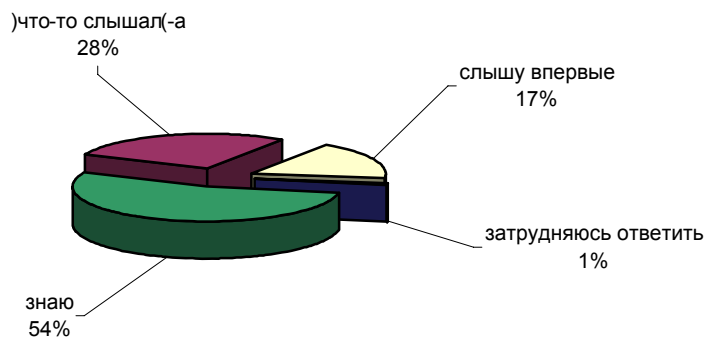
**А КОГДА ВЫ ХОТИТЕ ЗАКУРИТЬ ИЛИ КУРИТЕ, ВЫ УЧИТЫВАЕТЕ ИЛИ НЕ УЧИТЫВАЕТЕ
ИНТЕРЕСЫ НЕКУРЯЩИХ ЛЮДЕЙ?
(Ответы заявивших, что они курят)**



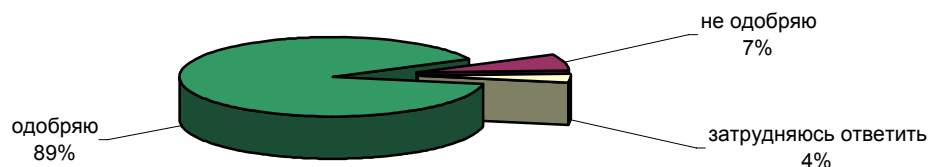
**КАК ВАМ КАЖЕТСЯ, ЗА ПОСЛЕДНЕЕ ВРЕМЯ РОССИЯНЕ СТАЛИ КУРИТЬ
БОЛЬШЕ ИЛИ МЕНЬШЕ?**



НЕДАВНО ВСТУПИЛ В СИЛУ ЗАКОН ОБ ОГРАНИЧЕНИИ КУРЕНИЯ ТАБАКА В ТРАНСПОРТЕ И ОБЩЕСТВЕННЫХ МЕСТАХ. ВЫ ЗНАЕТЕ ОБ ЭТОМ, ЧТО-ТО СЛЫШАЛИ ИЛИ СЛЫШИТЕ СЕЙЧАС ВПЕРВЫЕ?



ВЫ ЛИЧНО ОДОБРЯЕТЕ ИЛИ НЕ ОДОБРЯЕТЕ ПРИНЯТИЕ ЗАКОНА ОБ ОГРАНИЧЕНИИ КУРЕНИЯ ТАБАКА В ТРАНСПОРТЕ И ОБЩЕСТВЕННЫХ МЕСТАХ?



	Россия, все	Голосовали бы за...		Адаптация		Пол		Возраст			Образование				Доход на чл.семьи			Тип населенного пункта				Федеральные округа							Москва, все	Пол		Возраст			
		...Путин	...Зюганова	оптимисты	адаптированные	пессимисты	неадаптированные	пессимисты	мужчины	женщины	18 - 35 лет	36 - 50 лет	старше 50 лет	ниже среднего	среднее общее	среднее специальное	высшее	до 700 руб.	700 - 1500 руб.	более 1500 руб.	мегаполисы	бол.города	мал.города	села	Центральный	Северо-Западный	Южный	Приволжский		Уральский	Сибирский	Дальневосточный	мужчины	женщины	18 - 35 лет
Доли групп (%)	100	53	15	28	29	40	47	53	31	31	37	21	34	32	13	24	36	33	13	18	36	27	27	9	15	22	9	15	4	100	47	52	34	29	37

СКАЖИТЕ, ПОЖАЛУЙСТА, КАК БЫ ВЫ ОЦЕНИЛИ СВОЕ ЗДОРОВЬЕ?

здоровье хорошее (никогда не болею или болею очень редко, обычно хорошо себя чувствую)	27	29	18	48	21	17	36	19	50	27	8	12	30	31	36	26	19	35	34	29	25	24	28	37	25	28	24	24	24	35	46	24	59	34	13
здоровье среднее (довольно часто болею или чувствую себя нездоровым)	44	45	40	41	49	44	44	45	40	54	39	38	45	48	43	48	44	44	42	47	42	47	43	36	50	43	50	48	32	44	38	48	34	55	43
здоровье плохое (есть хронические заболевания, постоянно плохо себя чувствую)	27	25	42	10	29	38	19	35	9	18	51	49	24	20	21	25	37	19	25	22	31	28	27	27	24	29	25	27	44	22	15	27	7	11	44
затрудняюсь ответить	1	1	0	0	1	1	1	1	1	1	1	1	1	1	0	1	0	2	0	2	1	1	2	0	2	0	1	1	0	0	0	0	0	0	1

	Россия, все	Голосовали бы за...		Адаптация		Пол		Возраст			Образование				Доход на чл.семьи			Тип населенного пункта				Федеральные округа							Москва, все	Пол		Возраст			
		...Путин	...Зюганова	оптимисты	адаптированные	пессимисты	неадаптированные	пессимисты	мужчины	женщины	18 - 35 лет	36 - 50 лет	старше 50 лет	ниже среднего	среднее общее	среднее специальное	высшее	до 700 руб.	700 - 1500 руб.	более 1500 руб.	мегаполисы	бол.города	мал.города	села	Центральный	Северо-Западный	Южный	Приволжский		Уральский	Сибирский	Дальневосточный	мужчины	женщины	18 - 35 лет
Доли групп (%)	100	53	15	28	29	40	47	53	31	31	37	21	34	32	13	24	36	33	13	18	36	27	27	9	15	22	9	15	4	100	47	52	34	29	37

ЧТО ИЗ ПЕРЕЧИСЛЕННОГО СИЛЬНЕЕ ВСЕГО УХУДШАЕТ ВАШЕ ЗДОРОВЬЕ? (Карточка, любое число ответов.)

нехватка денег на лечение, на покупку лекарств	42	39	50	22	43	55	36	47	21	38	62	58	38	40	29	47	50	30	39	41	40	47	39	44	39	44	42	41	52	33	26	40	23	22	52
неблагоприятное состояние окружающей среды по месту жительства (загрязненный воздух, плохая вода и т.п.)	25	23	23	23	25	26	23	26	27	27	22	17	22	29	34	19	26	29	31	32	26	13	31	18	17	24	43	22	6	36	27	44	38	33	36
недоступность (отсутствие) необходимых видов обследования и лечения	22	20	25	12	21	28	16	26	13	21	29	26	21	18	22	20	25	21	18	24	22	20	24	23	16	17	23	23	34	25	20	30	18	24	32
некачественные продукты питания	18	17	19	14	20	20	16	20	15	17	22	16	17	20	20	14	20	21	21	21	20	11	20	26	13	15	28	15	21	28	22	33	22	26	35
общая напряженная обстановка в стране	18	17	24	12	17	24	19	18	14	18	23	20	15	20	21	19	19	17	22	20	19	13	21	19	17	14	25	19	12	26	22	29	15	26	35
беспокойства, переживания, связанные с отношениями в семье	16	14	14	9	17	19	8	22	13	14	19	18	13	17	17	15	18	12	17	15	15	15	17	15	12	16	17	16	12	19	14	24	21	18	19
личное невнимание к собственному здоровью	15	15	12	20	15	10	14	16	16	18	11	8	13	18	22	12	12	21	21	13	16	10	18	22	8	14	15	15	6	29	26	31	29	35	24
недостаточный отдых	14	15	10	15	17	13	13	16	15	20	10	9	16	15	18	15	11	18	24	14	13	12	16	20	11	14	15	13	11	19	18	21	24	26	9
плохие жилищные условия	10	10	7	8	10	13	9	12	10	10	11	10	13	10	5	11	13	7	11	9	9	11	12	11	12	7	16	6	13	14	14	14	16	17	9
вредные условия труда	10	10	8	12	8	11	13	7	11	12	7	7	12	12	5	9	8	13	14	9	11	8	12	10	2	14	10	10	10	9	10	8	14	8	5
курение	10	10	8	13	7	11	17	4	11	14	6	9	12	9	10	10	9	10	10	5	10	11	14	13	5	11	5	9	2	18	22	14	23	21	11
слишком напряженная работа	10	10	7	11	11	7	11	9	8	16	5	3	12	9	17	9	8	13	15	8	11	6	12	9	4	10	9	11	7	14	15	13	18	17	8
отсутствие в продаже необходимых лекарств	5	6	5	3	7	6	5	5	2	3	10	7	4	5	5	5	6	5	5	5	7	4	8	3	3	4	4	6	6	5	2	8	1	3	11
отсутствие условий для занятий физкультурой и спортом	5	5	4	5	4	5	5	4	7	5	2	2	6	4	8	4	3	6	8	4	3	4	5	5	2	4	6	7	7	8	9	7	11	8	6
отсутствие знаний о том, как сохранять и поддерживать здоровье	4	4	3	4	4	4	4	3	4	4	3	3	4	3	4	4	3	4	6	3	4	3	4	3	1	4	7	2	7	4	3	5	4	4	4
чрезмерное потребление алкоголя	2	2	2	5	1	2	4	1	3	3	1	2	4	2	1	3	1	3	1	2	1	4	3	4	2	1	2	3	2	4	8	1	4	3	6
другое	2	2	3	2	3	1	3	1	1	2	3	2	2	2	3	1	2	3	2	3	2	1	2	0	3	2	0	3	0	3	4	2	2	2	4
у меня нет таких проблем, я практически здоров(-а)	10	11	7	18	7	6	13	7	21	8	2	4	12	10	13	12	6	12	10	15	7	11	9	16	15	11	8	3	7	8	10	6	14	7	2
затрудняюсь ответить	5	3	10	4	6	4	4	5	6	4	4	6	6	4	3	3	8	3	0	3	5	8	8	1	5	1	0	9	4	2	3	2	1	1	4

	Россия, все	Голосовали бы за...		Адаптация		Пол		Возраст			Образование				Доход на чл.семьи			Тип населенного пункта				Федеральные округа							Москва, все	Пол		Возраст			
		...Путин	...Зюганов	оптимисты	адаптированные	пессимисты	неадаптированные	пессимисты	мужчины	женщины	18 - 35 лет	36 - 50 лет	старше 50 лет	ниже среднего	среднее общее	среднее специальное	высшее	до 700 руб.	700 - 1500 руб.	более 1500 руб.	мегаполисы	бол. города	мал. города	села	Центральный	Северо-Западный	Южный	Приволжский		Уральский	Сибирский	Дальневосточный	мужчины	женщины	18 - 35 лет
Доли групп (%)	100	53	15	28	29	40	47	53	31	31	37	21	34	32	13	24	36	33	13	18	36	27	27	9	15	22	9	15	4	100	47	52	34	29	37

СКАЖИТЕ, ПОЖАЛУЙСТА, ВЫ КУРИТЕ, КУРИЛИ РАНЬШЕ И БРОСИЛИ ИЛИ НИКОГДА НЕ КУРИЛИ?

курю	36	34	28	44	31	33	62	13	47	43	21	30	45	35	23	41	29	38	37	32	35	38	36	42	33	35	37	35	36	42	57	28	57	50	22
курил(-а) и бросил(-а)	13	12	15	15	12	12	19	7	13	11	14	12	11	13	17	9	14	14	14	15	12	10	15	20	11	10	16	11	2	15	19	12	12	15	17
никогда не курил(-а)	51	54	57	41	57	54	19	79	40	46	64	56	44	52	59	49	56	47	48	52	52	51	49	38	55	54	46	53	62	43	24	60	30	35	60
затрудняюсь ответить	1	0	1	1	0	1	1	1	1	0	1	1	0	1	1	1	0	1	1	0	1	1	0	0	0	1	2	1	0	0	0	0	1	0	0

СКАЖИТЕ, ПОЖАЛУЙСТА, А СКОЛЬКО ЛЕТ ВЫ КУРИТЕ?

(Ответы заявивших, что они курят)

менее 10 лет	9	11	3	18	5	6	12	6	23	5	0	5	14	9	2	10	7	9	11	10	8	8	10	8	10	8	12	6	9	9	10	8	25	1	1
от 10 до 20 лет	9	9	3	11	9	7	15	4	20	8	1	4	12	10	7	11	6	12	10	9	10	8	9	8	8	9	7	11	11	13	16	10	28	9	3
от 20 до 30 лет	9	7	8	9	8	11	18	2	22	4	7	10	9	9	14	7	8	7	6	7	14	8	11	9	12	9	8	5	10	15	5	3	28	2	2
более 30 лет	8	8	14	5	9	10	17	1	0	7	16	15	7	7	4	7	9	9	9	6	9	8	7	15	7	5	10	10	11	10	16	4	0	12	17

СКОЛЬКО СИГАРЕТ (ПАПИРОС, САМОКРУТОК) ВЫ ОБЫЧНО ВЫКУРИВАЕТЕ ЗА ДЕНЬ?

(Ответы заявивших, что они курят)

менее 10 штук	10	11	7	14	9	4	9	6	17	9	4	10	0	16	8	14	8	9	7	9	12	9	8	11	14	9	13	10	9	10	13	5	17	7	5
от 10 до 20 штук	19	19	12	23	15	17	17	16	24	23	12	19	0	15	26	19	15	24	23	17	18	20	20	25	13	19	21	19	21	23	22	20	30	28	14
от 20 до 30 штук	4	3	7	4	3	6	3	6	2	5	4	4	0	3	2	6	3	3	2	4	3	6	5	4	5	2	3	4	5	4	2	3	5	6	3
от 30 до 40 штук	1	0	0	0	1	2	0	2	0	2	1	1	0	0	0	1	1	1	0	0	1	1	2	1	1	1	0	0	0	3	4	8	3	7	1
от 40 до 50 штук	0	0	0	0	0	0	0	0	0	0	0	0	0	0	0	0	0	0	0	0	0	0	0	0	0	0	0	0	0	0	0	0	0	0	0
более 50 штук	0	0	0	0	0	0	0	0	0	0	0	0	0	0	0	0	0	0	0	0	0	0	0	0	0	0	0	0	0	0	0	0	0	0	0
затрудняюсь ответить	1	0	1	1	1	0	0	1	1	1	0	1	0	0	1	1	1	1	1	1	0	1	1	0	0	1	0	2	1	1	0	3	2	3	0

А ВЫ ХОТИТЕ БРОСИТЬ КУРИТЬ? И ЕСЛИ ДА, ВЫ МОЖЕТЕ ИЛИ НЕ МОЖЕТЕ ЭТО СДЕЛАТЬ?

(Ответы заявивших, что они курят)

хочу и могу бросить	4	4	2	7	4	2	6	2	6	5	1	3	5	4	3	5	3	4	7	3	3	4	4	3	4	4	4	4	1	6	7	5	10	4	3
хочу, но не могу бросить	14	14	14	13	13	16	26	4	16	18	10	15	17	14	9	17	13	14	15	11	13	17	14	22	15	15	8	13	12	16	22	11	19	21	9
не хочу и не могу бросить	7	7	6	10	5	7	13	2	10	8	5	6	9	7	6	8	6	9	5	7	7	8	9	5	8	5	15	5	7	8	12	5	11	11	4
могу, но не хочу бросать	8	8	6	12	7	6	13	4	12	10	3	5	12	8	4	9	6	10	8	9	10	5	7	10	4	9	9	11	16	10	13	6	13	11	6
затрудняюсь ответить	2	2	1	2	3	1	4	0	3	2	1	1	2	3	1	3	1	2	3	2	1	3	2	2	2	2	0	3	1	2	4	1	4	3	0

	Россия, все	Голосовали бы за...		Адаптация		Пол		Возраст			Образование				Доход на чл.семьи			Тип населенного пункта				Федеральные округа						Москва, все	Пол		Возраст				
		...Путина	...Зюганова	оптимисты	адаптированные	пессимисты	неадаптированные	пессимисты	мужчины	женщины	18 - 35 лет	36 - 50 лет	старше 50 лет	ниже среднего	среднее общее	среднее специальное	высшее	до 700 руб.	700 - 1500 руб.	более 1500 руб.	мегаполисы	бол.города	мал.города	села	Центральный	Северо-Западный	Южный		Приволжский	Уральский	Сибирский	Дальневосточный	мужчины	женщины	18 - 35 лет
Доли групп (%)	100	53	15	28	29	40	47	53	31	31	37	21	34	32	13	24	36	33	13	18	36	27	27	9	15	22	9	15	4	100	47	52	34	29	37

ВЫ ЧУВСТВУЕТЕ ИЛИ НЕ ЧУВСТВУЕТЕ, ЧТО КУРЕНИЕ УХУДШАЕТ ВАШЕ ЗДОРОВЬЕ?
(Ответы заявивших, что они курят)

чувствую	20	18	17	23	16	20	34	7	23	24	14	19	24	18	14	24	17	19	25	16	18	22	20	22	20	19	17	23	14	22	31	14	30	27	11
не чувствую	15	15	9	21	13	11	25	6	22	17	6	10	20	15	9	16	11	18	11	15	16	15	16	20	11	14	20	10	22	19	26	14	26	23	10
затрудняюсь ответить	1	1	2	0	2	1	3	0	2	2	1	1	1	2	0	2	1	2	1	2	1	2	1	0	2	1	0	3	0	0	0	1	0	0	1

А КОГДА ВЫ ХОТИТЕ ЗАКУРИТЬ ИЛИ КУРИТЕ, ВЫ УЧИТЫВАЕТЕ ИЛИ НЕ УЧИТЫВАЕТЕ ИНТЕРЕСЫ НЕКУРЯЩИХ ЛЮДЕЙ?
(Ответы заявивших, что они курят)

учитываю	28	28	19	36	24	24	48	10	36	35	15	21	34	29	19	30	22	31	26	28	29	26	29	31	26	25	25	30	30	35	47	24	47	42	19
не учитываю	7	5	6	7	6	8	13	2	10	7	5	8	9	5	3	11	5	7	8	4	6	10	5	10	6	10	10	4	6	5	8	3	7	7	3
затрудняюсь ответить	1	1	2	1	1	0	1	1	1	0	1	1	1	1	0	0	1	1	2	0	0	2	1	1	1	0	2	1	0	1	2	1	2	2	0

КАК ВАМ КАЖЕТСЯ, ЗА ПОСЛЕДНЕЕ ВРЕМЯ РОССИЯНЕ СТАЛИ КУРИТЬ БОЛЬШЕ ИЛИ МЕНЬШЕ?

больше	81	81	89	82	84	80	80	82	81	81	81	85	82	81	72	83	81	80	78	78	84	83	79	85	85	80	77	82	81	73	69	76	69	71	78
меньше	6	6	3	8	5	5	8	5	7	7	5	4	7	5	11	5	5	8	7	8	6	5	7	4	3	8	11	3	9	7	7	8	12	10	1
затрудняюсь ответить	12	13	7	10	11	14	12	12	11	12	13	11	10	13	16	11	13	12	12	13	11	11	14	11	12	12	12	12	6	20	24	16	20	19	21

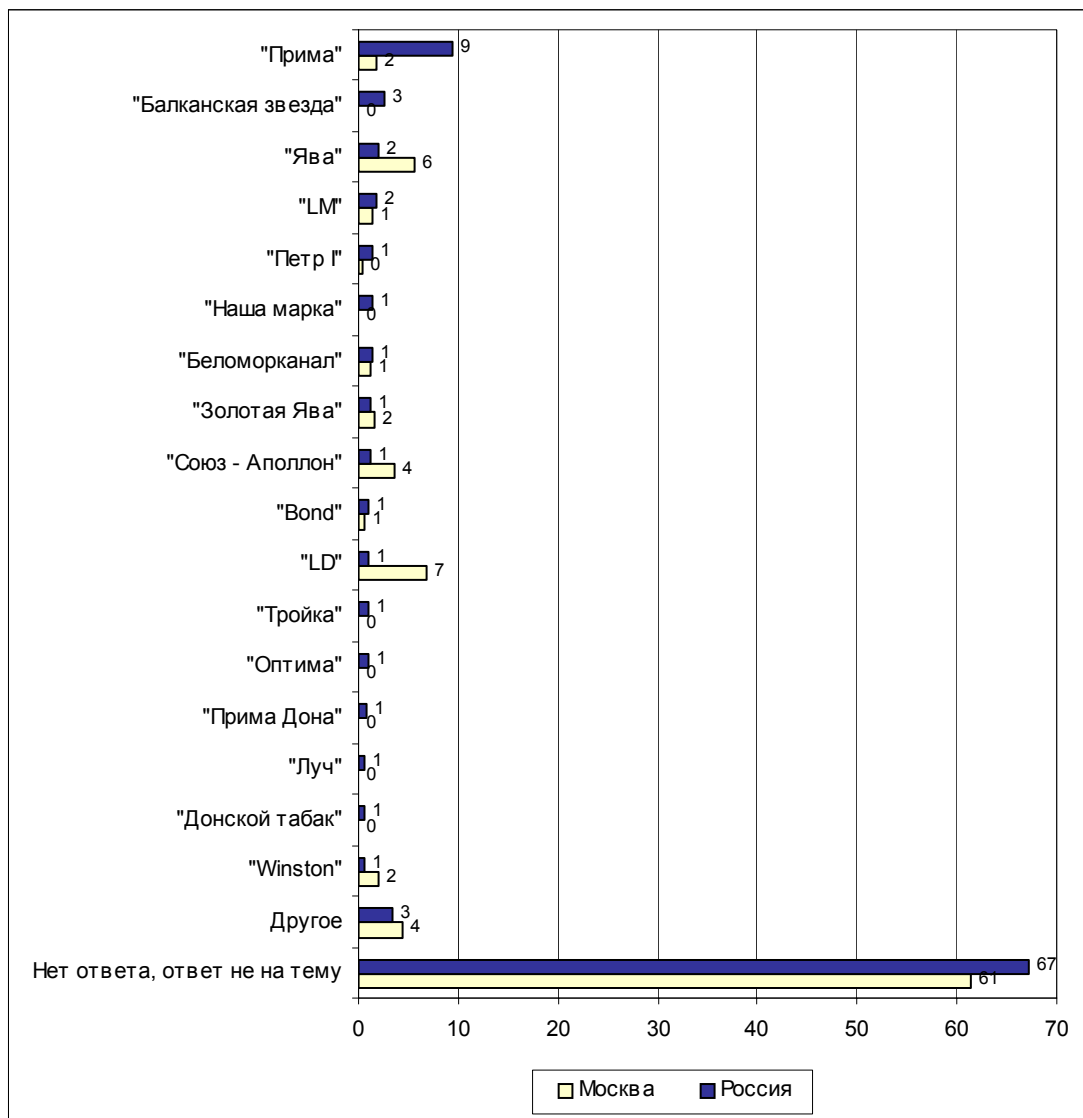
НЕДАВНО ВСТУПИЛ В СИЛУ ЗАКОН ОБ ОГРАНИЧЕНИИ КУРЕНИЯ ТАБАКА В ТРАНСПОРТЕ И ОБЩЕСТВЕННЫХ МЕСТАХ. ВЫ ЗНАЕТЕ ОБ ЭТОМ, ЧТО-ТО СЛЫШАЛИ ИЛИ СЛЫШИТЕ СЕЙЧАС ВПЕРВЫЕ?

знаю	54	57	40	64	54	47	60	49	55	57	51	39	52	61	66	48	49	63	62	65	54	39	54	75	55	55	48	43	50	74	75	73	71	77	73
что-то слышал(-а)	28	26	39	24	25	32	27	29	27	27	29	33	30	24	23	33	27	25	25	23	29	33	22	14	28	29	31	40	33	15	15	15	12	14	20
слышу впервые	17	16	20	11	20	20	12	22	18	15	19	26	17	14	11	19	22	11	13	12	16	27	24	9	15	14	21	16	17	11	10	12	17	8	7
затрудняюсь ответить	1	1	1	1	1	1	1	1	1	0	1	2	1	0	0	0	1	0	1	0	1	1	1	1	1	1	0	1	1	0	0	0	0	0	0

ВЫ ЛИЧНО ОДОБРЯЕТЕ ИЛИ НЕ ОДОБРЯЕТЕ ПРИНЯТИЕ ЗАКОНА ОБ ОГРАНИЧЕНИИ КУРЕНИЯ ТАБАКА В ТРАНСПОРТЕ И ОБЩЕСТВЕННЫХ МЕСТАХ?

одобряю	90	92	87	86	89	93	85	94	87	88	93	86	91	90	91	87	93	89	90	91	91	88	88	89	90	92	91	88	91	88	83	93	83	85	95
не одобряю	7	5	7	10	5	6	10	4	9	9	3	8	7	6	7	10	4	7	8	7	6	7	7	9	7	5	8	7	8	8	10	6	13	6	5
затрудняюсь ответить	4	3	6	4	5	2	5	2	4	3	3	6	2	4	2	3	3	5	2	2	4	5	5	2	3	3	1	5	1	4	7	1	4	9	1

Открытый вопрос: Сигареты (папиросы) какой марки Вы курите чаще всего?



Электронная фокус-группа

Эпизод	Содержание эпизода	Интерес, оценка / сила колебаний	Согласие, оценка / сила колебаний	Доверие, оценка / сила колебаний	Средняя оценка
893(3)*	РТР о законе о борьбе с курением	1,36/срд	1,90/срд	-0,89/срд	0,79
895(5)	В. Квач о законе о борьбе с курением	0,47/срд	1,81/срд	-0,11/срд	0,72
897(7)	А. Виноградова о законе о борьбе с курением	0,63/срд	0,75/слн	0,07/срд	0,48
894(4)	ТВ-6 о реакции пожарных служб Останкино на закон о борьбе с курением	0,43/срд	0,87/срд	-0,59/срд	0,24
891(1)	РТР о принятии закона о борьбе с курением	0,29/слб	0,41/срд	-0,12/срд	0,19
896(6)	НТВ о законе о борьбе с курением	1,09/срд	0,17/срд	-0,89/срд	0,12
892(2)	Н. Герасименко о реакции курильщиков на закон о борьбе с курением	-0,31/слб	0,08/срд	-0,94/срд	-0,39

Эпизод 891 (1-й по порядку демонстрации). РТР, "Вести", 14.01.02, 20:00. Н. Крапивина (корреспондент): Сегодня Россия – кстати сказать, одной из последних – официально вступила в ряды стран, нещадно борющихся с курильщиками. Война объявлена всем видам табака: сигаретам, сигарам, сигариллам, табаку курительному, трубочному, нюхательному и даже махорке. Полгода назад, не найдя ответа на вопрос, почему их крутой Уокер обходится без сигарет, а наша Каменская курит одну за другой, депутаты единодушно проголосовали за ограничение курения в России. И, как ни странно, многие из них сегодня первыми нарушили новый закон, точнее параграф, запрещающий курение на рабочем месте, – хотя здания органов государственной власти, где курение разрешено только в специально отведенных для этого местах, прописаны в законе отдельной строкой.

Эпизод 892 (2-й по порядку демонстрации). РТР, "Вести", 14.01.02, 20:00. Н. Герасименко (председатель Комитета Государственной Думы РФ по охране здоровья и спорту): Если он сидит один в своем кабинете – да, у него вентилятор, он может курить. И, допустим, главный редактор телевидения, имея свой отдельный кабинет, может курить, да. А если собираются, вот, вместе на передаче – то курить нельзя.

* Номер эпизода в общем проекте; в скобках – номер эпизода в рамках данной фокус-группы.

Эпизод 893 (3-й по порядку демонстрации). РТР, "Вести", 14.01.02, 20:00. Н. Крапивина (корреспондент): Отныне школы, больницы, стадионы, городской и пригородный транспорт, самолеты, которые находятся в воздухе менее трех часов, становятся зонами, свободными от курения. Запрещена продажа табачных изделий и лицам моложе 18 лет. Такой запрет существовал и раньше – так что у продавцов табачных киосков, по их собственному уверению, опыт борьбы с подростковым курением уже есть.

Продавец: По лицу можно определить, во-первых, подростка, а во-вторых, я требую паспорт.

Н. Крапивина: По этой же причине запрещено продавать сигареты поштучно и через автомат. Нарушение повлечет за собой административную ответственность в соответствии с законодательством.

Эпизод 894 (4-й по порядку демонстрации). ТВ-6, "Сейчас", 14.01.02, 19:00. М. Петухова (корреспондент): По статистике, 70% возгораний в столичном телевизионном центре, напичканном дорогостоящей аппаратурой, происходит из-за непотушенной сигареты. Поэтому останкинские пожарные целиком и полностью поддерживают все ограничения на курение табака, которые введены в России с сегодняшнего дня. Как и во многих учреждениях нашей страны, в телецентре разрешено курить только в специально отведенных для этого местах, т.е. там, где стоят пепельницы, средства пожаротушения, а стены и пол сделаны из негорючих материалов. Правда, сами пожарные считают, что этих мер все-таки недостаточно.

Эпизод 895 (5-й по порядку демонстрации). ТВ-6, "Сейчас", 14.01.02, 19:00. В. Квач (начальник пожарной части телевизионного технического центра): С точки зрения пожарной безопасности, места, которые выделены, отвечают нашим требованиям. Но с точки зрения – как мое личное мнение – санитарии, эти места все-таки на лестничных площадках... Т.е. при курении дым – он, так сказать... Проходят люди и некурящие... Вот с точки зрения такого отношения, значит, они не совсем удобные места.

Эпизод 896 (6-й по порядку демонстрации). НТВ, "Намедни", 13.01.02, 19:00. А. Шилов (корреспондент): Красная Площадь. Самое знаменитое место, где в советское время с курением боролись успешно – к закурившему сразу подходил милиционер. Какой ты ни есть крутой, но, выходя на Красную Площадь, сигарету держать можно, зажигать можно – закуривать нельзя. Точно так же по новому закону должны вести себя российские кино- и телегерои. Прямо как любовные сцены в советском кино: обнялись, поцеловались – и склейка: мол, дальше сами знаете что. Запрет на курение в госучреждениях у нас только вступил в силу на этой неделе, а в США он закреплен в киноклассике – в "Основном инстинкте".

Фрагмент из кинофильма "Основной инстинкт":

- В этом здании нельзя курить.
- Вы подадите на меня за это в суд?

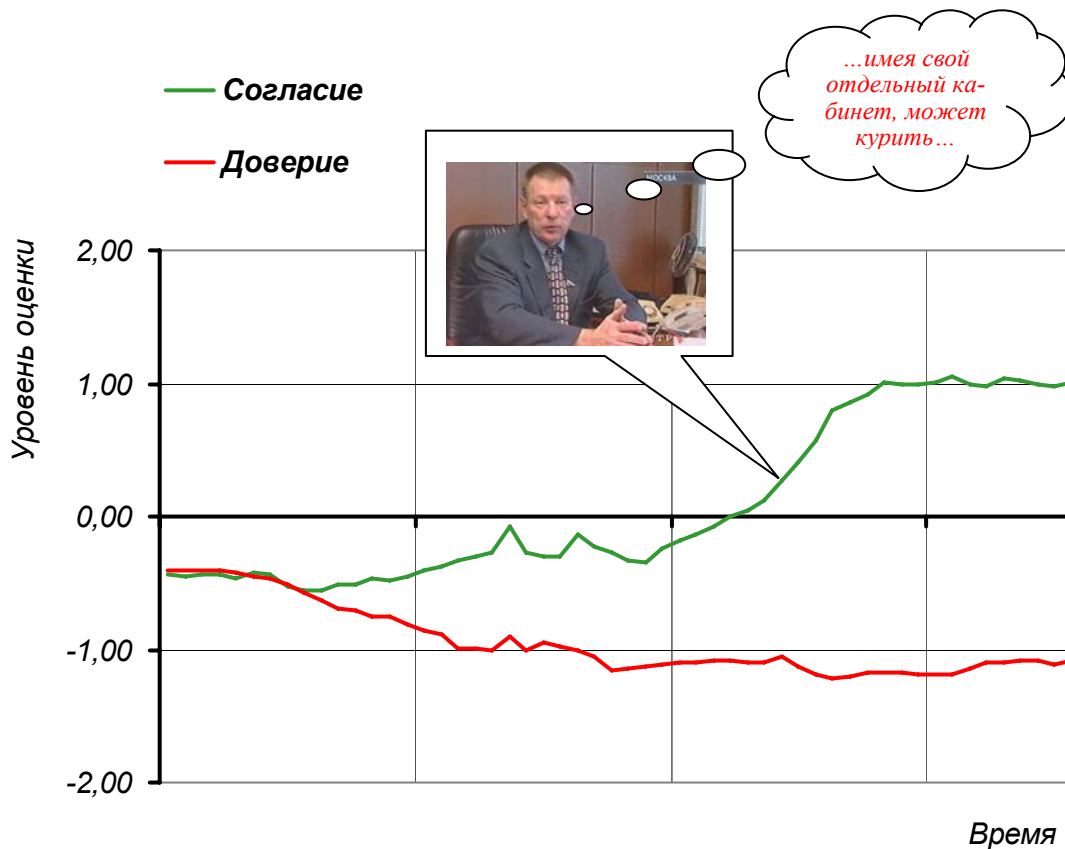
На режиссеров за это никто в суд не подает. Мировые законы ограничивают курение, но не его показ. Правда, Хилари Клинтон, объявив Белый дом зоной без табака, яростно обличала Голливуд за пропаганду курения. В восьми из десяти кассовых фильмов 90-х герои курят. В жизни курят только 20% американцев, в России – цифра в два раза выше. И, видимо, в два раза распространеннее убеждение, что курение – дело настоящих мужчин: Сталин с трубкой, Черчилль с сигарой и Рузвельт с сигаретой – реальные персонажи, а они, совсем как в кино, победили не куривших Гитлера и Муссолини. Нынешних героев дня теперь нельзя показывать курящими. Собственно потенциальных нарушителей закона в руководстве страны совсем мало. А в ближнем круге некурящего Путина пагубная привычка – только у министра обороны Сергея Иванова. Но если и он попадет на экран курящим, ничего страшного не случится. Наказаний за это никаких не предусмотрено.

Эпизод 897 (7-й по порядку демонстрации). ТВ-6, "Сейчас", 14.01.02, 19:00. А. Виноградова (руководитель службы кинопоказа ТВ-6): Мне вообще кажется, что надо больше разъяснять, объяснять, пропагандировать опасность табакокурения, нежели чем запрещать. Хотя вот... Ну, существует такая история, что в Голливуде, подчиняясь негласной такой договоренности, стараются не воспроизводить положительный образ героя популярного с сигаретой. Как бы вот положительный герой в Голливуде не может курить.

Эпизод 892 (2-й по порядку демонстрации).

РТР, "Вести", 14.01.02, 20:00.

Н. Герасименко о реакции курильщиков на закон о борьбе с курением

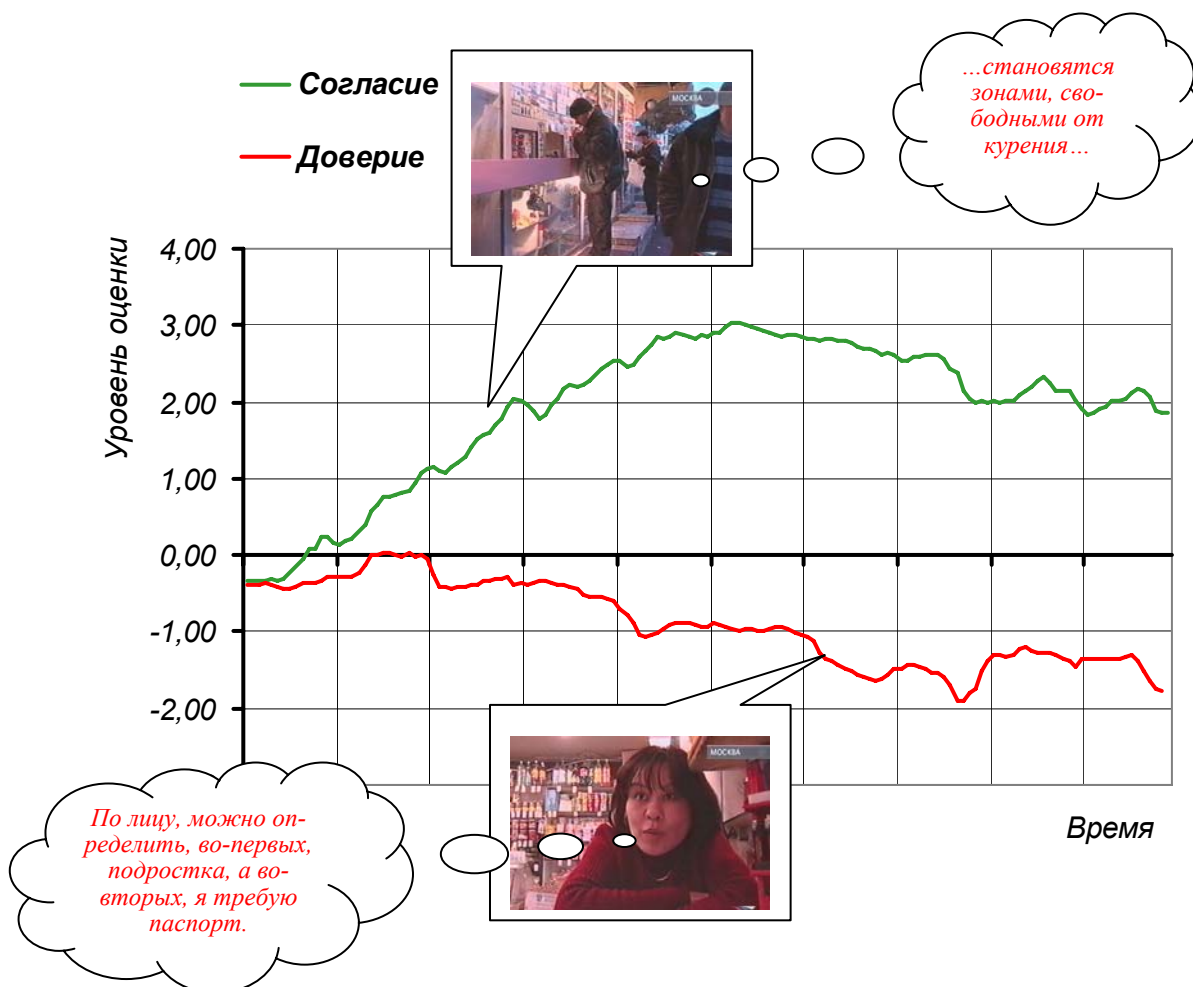


Н. Герасименко (председатель Комитета Государственной Думы РФ по охране здоровья и спорту): Если он сидит один в своем кабинете – да, у него вентилятор, он может курить. И, допустим, главный редактор телевидения, *имея свой отдельный кабинет, может курить*, да. А если собираются, вот, вместе на передаче – то курить нельзя.

Эпизод 893 (3-й по порядку демонстрации).

РТР, "Вести", 14.01.02, 20:00.

РТР о законе о борьбе с курением



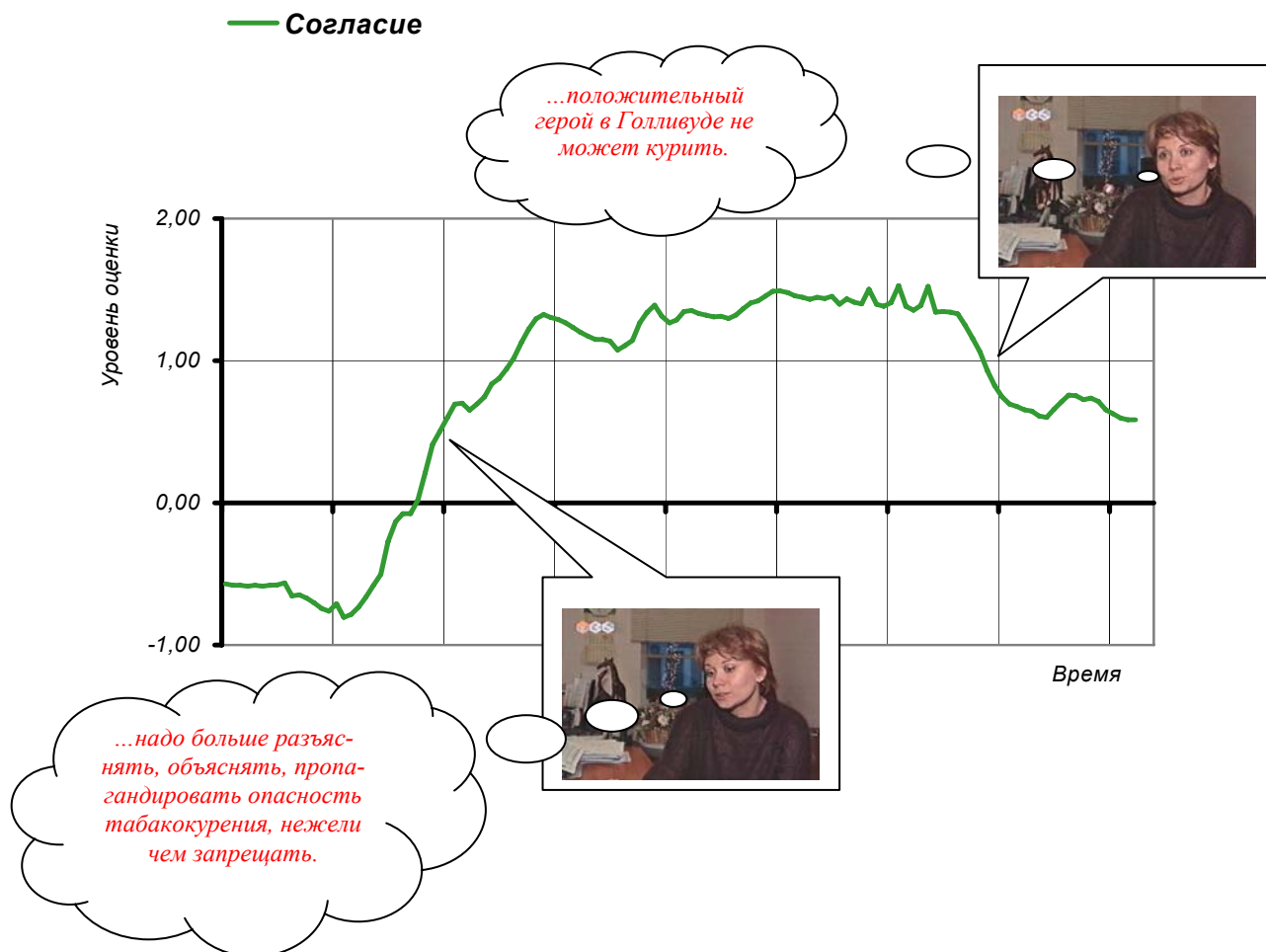
Н. Крапивина (корреспондент): Отныне школы, больницы, стадионы, городской и пригородный транспорт, самолеты, которые находятся в воздухе менее трех часов, *становятся зонами, свободными от курения*. Запрещена продажа табачных изделий и лицам моложе 18 лет. Такой запрет существовал и раньше – так что у продавцов табачных киосков, по их собственному уверению, опыт борьбы с подростковым курением уже есть.

Продавец: *По лицу можно определить, во-первых, подростка, а во-вторых, я требую паспорт.*

Н. Крапивина: По этой же причине запрещено продавать сигареты поштучно и через автомат. Нарушение повлечет за собой административную ответственность в соответствии с законодательством.

Эпизод 897 (7-й по порядку демонстрации).
ТВ-6, "Сейчас", 14.01.02, 19:00.

А. Виноградова о законе по борьбе с курением



А. Виноградова (руководитель службы кинопоказа ТВ-6): Мне вообще кажется, что *надо больше разъяснять, объяснять, пропагандировать опасность табакокурения, нежели чем запрещать*. Хотя вот... Ну, существует такая история, что в Голливуде, подчиняясь негласной такой договоренности, стараются не воспроизводить положительный образ героя популярного с сигаретой. Как бы вот *положительный герой в Голливуде не может курить*.

Комментарий

Закон о борьбе с курением безусловно заинтересовал участников ЭФГ. Тема оказалась собеседникам *"болезненно"* актуальной.

Слова депутата Н. Герасименко о том, что большинство руководителей все равно будут курить на своих рабочих местах, невзирая на принятый закон (**эпизод № 892**), вызвали у респондентов, по их словам, чувство *"безысходности"*.

- *"Эти же депутаты принимают эти же законы – они же сами их нарушают. Вот если я хозяин-барин, значит, я могу покурить, посидеть здесь. А если не хозяин, не барин, а какой-то там подотчетный человек или ответственный, то ты, значит, иди, вот, отсюда. Я считаю, что перед законом должны быть равны все"*.
- *"Если ты принимаешь этот закон и говоришь: "Мы боремся с курением", – то ты уж тогда сам с собой борись. Что ж тогда, сейчас выступая, говоришь, что я могу покурить, пока никого нет"*.
- *"Вот это недоверие вызывает то, что, принимая этот закон... Как бы где-то в ассоциациях, где-то в подсознании у меня срабатывает такая система, что, принимая этот закон, он дает себе поблажки"*.

Эпизод № 893, затрагивающий проблему детского курения, был оценен участниками дискуссии неоднозначно. Пункты закона, запрещающие продажу табачных изделий лицам моложе 18-ти лет, вызвали одобрение респондентов, а слова продавщицы табачного киоска, якобы не отпускающей товар подросткам, были восприняты с явным недоверием.

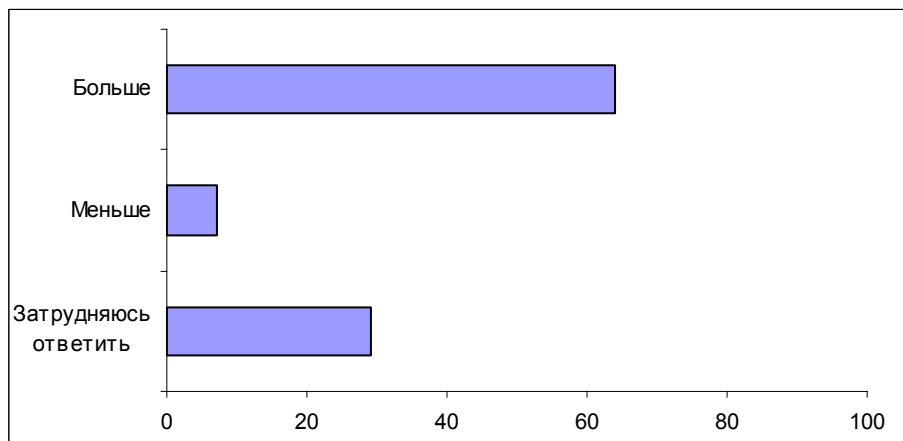
- *"Мы с отцом ездим по субботам на рынок и постоянно... Вот из эпизода именно, когда девушка рассказывает, что мы типа того, что до 18 лет, там, паспорт требуют, трали-вали и так далее – я в это не верю"*.
- *"Ну, то, что там, на рынке – это, конечно, вранье было со стороны продавщицы. Пачка сигарет стоит 10 рублей, а поштучно она стоит 20. Они с удовольствием продают этим ребятам"*.
- *"Да ну – они продают. Она сидит на процентах в палатке, и чем больше она продала, тем больше она заработала. Ей все равно"*.

Рассуждения А. Виноградовой о том, что *"антиреклама"* табачных изделий могла бы быть более эффективной в борьбе с курением, чем прямые запреты (**эпизод №896**), получили горячую поддержку респондентов.

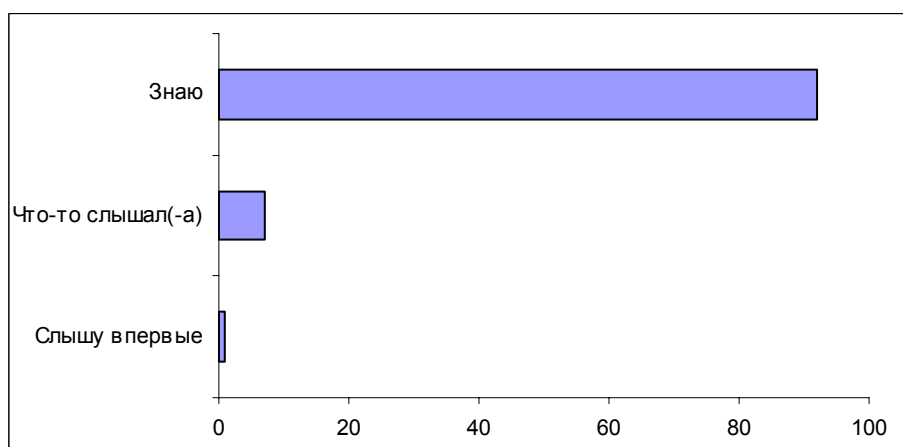
- *"Я полностью с ней согласна, что надо объяснять человеку, что это вредно, что это нехорошо для здоровья, а не то, что прям взять – запретить ему. Человек больной уже, если он курит. Его надо лечить просто, а не то что запрет наложить ему".*
- *"Наоборот, нашему народу чем больше запрещаешь, тем больше они захотят. Информацию надо давать и пропагандировать. А запрещать – действительно не запретишь".*
- *"Я согласна, что надо пропагандировать именно опасность. Да, ну я чисто с медицинской точки зрения – я бы показала какие-нибудь страшилки такие медицинские".*

Опрос экспертов

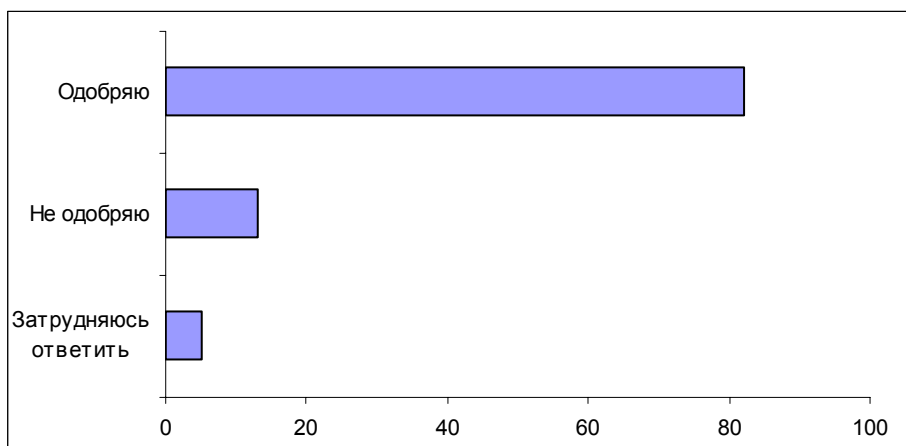
Вопрос: Как Вам кажется, за последнее время россияне стали курить больше или меньше?



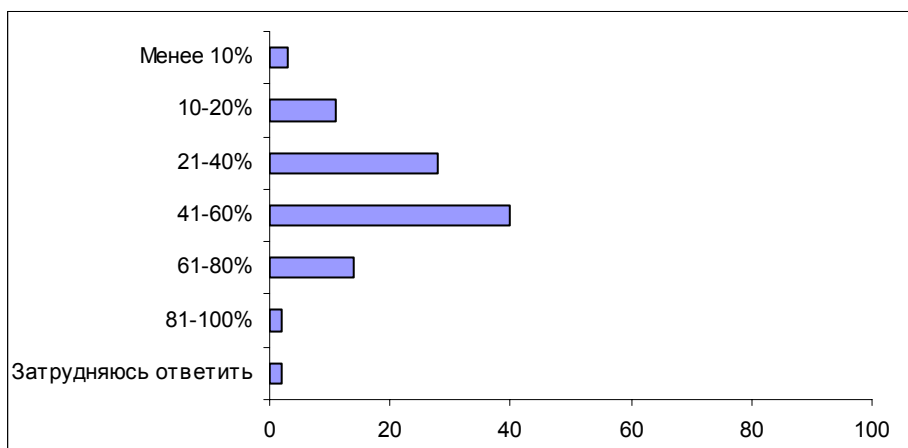
Вопрос: Недавно вступил в силу закон об ограничении курения табака в транспорте и общественных местах. Вы знаете об этом, что-то слышали или слышите сейчас впервые?



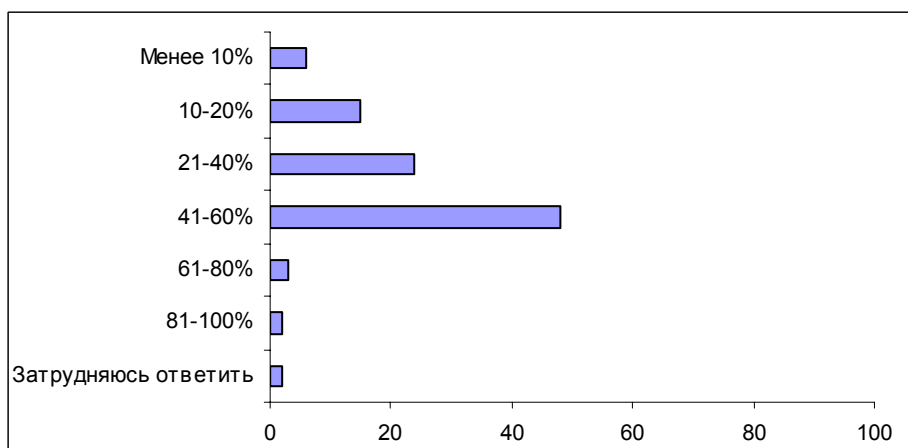
Вопрос: Вы лично одобряете или не одобряете принятие закона об ограничении курения табака в транспорте и общественных местах?



Вопрос: Как Вы думаете, какая доля россиян с одобрением отнесется к принятию закона об ограничении курения табака в транспорте и общественных местах? Попробуйте оценить эту долю в процентах.



Вопрос: Как Вы думаете, какая доля россиян не одобрит принятие закона об ограничении курения табака в транспорте и общественных местах? Попробуйте оценить эту долю в процентах.



Комментарий**В. Иванова****Закон об ограничении курения: полезен, но не важен**

В середине января в России вступил в силу Закон об ограничении курения табака в транспорте и общественных местах. Данные массовых опросов свидетельствуют, что россияне хорошо информированы об этом: 54% знают о вступлении нового закона в силу, и 28% – что-то слышали.

Почти все участники массового опроса – 90% – одобряют принятие закона. Среди опрошенных региональных экспертов доля одобряющих новый закон составила четыре пятых. Отметим, что попытки представителей региональных элит спрогнозировать мнения рядовых граждан в отношении нового закона оказались не слишком успешными – подавляющее большинство экспертов предположили, что доля россиян, одобряющих принятие Закона об ограничении курения табака в транспорте и общественных местах, не превысит 60%. Впрочем, обсуждение проблемы на групповых дискуссиях показало, что, несмотря на общее одобрение нового закона, большинство рядовых россиян ставит под сомнение эффективность и действенность разрабатываемых государством способов борьбы с курением.

Среди участников массового опроса курящие оказались в меньшинстве – 36%. Две трети респондентов – некурящие: из них 51% никогда не курили, а 13% курили и бросили.

Кто же составляет основное курящее население страны? Курящих мужчин (62%) в пять раз больше, чем курящих женщин (13%). Курильщиков особенно много среди россиян не старше 50 лет (от 18 до 35 лет – 47%, от 36 до 50 лет – 43%), среди имеющих среднее общее образование (45%), а также низкий уровень дохода (41%).

Наибольшей популярностью среди россиян, согласно ответам на открытый вопрос *"Какие марки сигарет Вы предпочитаете?"*, пользуются российские сигареты и папиросы: 9% всех ответивших назвали "Приму", 3% – "Балканскую звезду", 2% упомянули "Яву". Среди москвичей 7% назвали "LD", 6% – "Яву", 4% – "Союз – Аполлон", и по 2% – "Winston", "Приму" и "Яву Золотую".

Более половины курильщиков (19% от всех опрошенных) обычно выкуривают в день 10-20 сигарет, папирос или самокруток, чуть менее трети (или каждый десятый респондент) – менее 10, и десятая часть (4% опрошенных) – более пачки (от 20 до 30) сигарет в день.

На вопрос о том, хотят ли респонденты бросить курить и если да, то могут ли они это сделать, ответы распределились следующим образом. Половина курильщиков (18% от всех опрошенных) хотят бросить курить, однако более двух третей из них (14%) сделать этого не могут и около трети уверены, что могут. Те же, кто не стремится бросить курить (16% от всех опрошенных) демонстрируют большую самоуверенность: половина из них (8%) считают, что могут это сделать, и столько же – что не могут.

Групповое обсуждение участниками фокус-групп проблемы табакокурения продемонстрировало, прежде всего, тот факт, что в нашем обществе преобладает весьма терпимое и неагрессивное отношение к курящим. Несмотря на то, что некурящих, безусловно, раздражают вредные привычки курящих соотечественников, явной конфронтации между этими двумя группами в российском обществе не существует. Табакокурение воспринимается как "порочная" но, тем не менее, прочно установившаяся общественная практика. В связи с введением мер, осложняющих положение курящих, некоторые участники дискуссий, в том числе и некурящие, даже склонны проявлять к ним сочувствие.

- *"Модератор: А вообще на работе, в организациях, на предприятиях вообще запретить курить можно?"*

Участник 1: *Наверное, нет.*

Участник 2: *Этого нельзя делать.*

Участник 3: *Потому что очень много курящих.*

Участник 2: *Я не знаю, выдержит ли он.*

Участник 3: *Нельзя. Это психика, это – нет, не выдержит человек. Тем более если человек со стажем, он не может" (ДФГ, Москва).*

Рассуждая о том, почему люди вообще начинают или бросают курить, большинство участников ДФГ придерживаются мнения о том, что курение – это не порок, а результат негативного влияния среды. Главную роль в приобщении человека к курению или отказе от этой привычки играют поведенческие паттерны ближайшего окружения, будь то семья, друзья или коллеги по работе.

- *"Ну, я курила вообще в институте, но это, наверно, стадный эффект такой был – все курили, да. А потом как-то вышла замуж – у меня муж не курил, у меня отец не курит, свекор не курит..." (ДФГ, Москва).*
- *"Я выросла в некурящей семье. Отец никогда не курил, мать – тоже. По сей день курить не могу. Мне это не надо" (ДФГ, Самара).*

Вторым по значимости побуждающим стимулом для того, чтобы начать или бросить курить, выступает мода на определенный тип поведения, господствующая в данный момент в обществе.

- *"Раньше было просто модно курить" (ДФГ, Новосибирск).*
- *"У меня друзья пытаются бросить курить уже года два: вредно для здоровья, ну, и просто не модно" (ДФГ, Новосибирск).*

- *"Сегодня – одна мода, завтра другую сделают, лишь бы что-то стихнуть, послезавтра – третью. Ее формируют, она не сама по себе возникает"* (ДФГ, Новосибирск).

Говоря о своем отношении к курящим, участники фокус-групп постоянно обращаются к прошлому, сетуя, что сегодня люди стали курить больше.

- *"Участник 1: Менталитет был другой. Плохо это считалось.*

Модератор: *А теперь?*

Участник 1: *Теперь это нормальное явление.*

Участник 2: *Свобода. Хочешь – кури, хочешь – не кури.*

Участник 3: *Раньше девушек и женщин не видели. Как-то это шокировало. В Москве я был в 80-м или 81-м году – такое удивление. А сейчас это... Не обращают внимания"* (ДФГ, Самара).

Причина нынешнего лояльного или, скорее, равнодушного отношения к курящим видится участникам ДФГ в отсутствии четких социальных норм и ориентиров в современном российском обществе. Если в прежнее время курение женщины для многих было знаком ее принадлежности к маргинальным слоям, то сегодня оно стало социально приемлемым типом поведения.

- *"Участник 1: Разные общества – разный подход к этому делу. Были мы молодыми людьми – редко какой парень пойдет с девчонкой, которая курит или выпивает, честно вам говорю. Закурила, запила, значит, шалашовка натуральная. И они в основном, эти девчата, вертелись около блатной среды – воришки, хулиганье, которые в подъезде сидели. Это был как индикатор.*

Участник 2: *А сейчас признак интеллигентности"* (ДФГ, Новосибирск).

- *"Участник 1: Если раньше вот где-то, может быть, даже 10 лет тому назад увидеть курящую женщину на улице – это был нонсенс какой-то.*

Участник 2: *А сейчас – сплошь и рядом.*

Участник 3: *А сейчас – сплошь и рядом. Идет женщина вот с такими сумками, и у нее сигарета в зубах. Или там идет молодая девчонка, с ней ребенок, она идет – дымит"* (ДФГ, Москва).

Ярко выраженная взаимная агрессивность или существенные противоречия между курящими и некурящим россиянами отсутствуют: ни те, ни другие не воспринимаются участниками групповых дискуссий в качестве "ущемленного" и "страдающего" меньшинства. Курящие стараются учитывать интересы некурящих (по крайней мере, так утверждают более трех четвертей курильщиков – 28% из 36%), а те, в свою очередь – "сквозь пальцы" смотреть на пороки сограждан. Диалоги участников фокус-групп свидетельствует об отсутствии четких представлений насчет того, чьи права сегодня в стране соблюдаются и чьи интересы больше учитываются – курящих или некурящих.

- *"Модератор: Вы мне ответьте на вопрос: как вам кажется, в нашей стране на данный момент больше защищены чьи интересы?"*

Участник 1: *Одинаково, по-моему.*

Участник 2: *Интересы больше защищены некурящих, так как для курящих не создается ничего подобного.*

Участник 3: *А я не согласен с ним, потому что если у тебя нет места, возможности, то не кури.*

Участник 4: *Я считаю, у тех и у других нормальные равные права.*

Участник 5: *Мне кажется, одинаковые получаются права" (ДФГ, Самара).*

В процессе обсуждения проблемы ограничения табакокурения и прав обеих сторон участники фокус-групп прямо или косвенно выходили на тему доверия государству. Если следовать логике рассуждений участников групповых дискуссий, получается, что курящие и некурящие граждане страдают не столько друг от друга, сколько от произвола государства.

Во-первых, к возможности активного вмешательства государства в вопросы курения многие участники опроса отнеслись отрицательно, расценив это как посягательство на личную свободу граждан.

- *"Это решение каждого человека. Государство не может никак повлиять. Оно может повлиять, в каком месте курить, в общественных местах или нет. Но так, чтобы стране отказать в сигаретах, отказать в сотовых телефонах..." (ДФГ, Самара).*
- *"Курить или не курить – это личное дело каждого" (ДФГ, Новосибирск).*

Во-вторых, "чистоту" намерений и возможности государства в сфере регулирования вопросов курения наши граждане оценивают весьма скептически.

Одни убеждены, что, запрещая либо пропагандируя курение, государство преследует собственные корыстные интересы и совершенно не озабочено вопросами здоровья нации или защиты прав некурящих.

- *"Модератор: В нашей стране интересы чьи учитываются больше, курящих людей или некурящих?"*
Участник 1: *Интерес тех, кто на этом зарабатывает. Вот их интерес учитывается в первую очередь. А остальные уже работают под их интерес. На самом деле – ни тех, ни других.*
Участник 2: *Наверное, производителей. У нас их сейчас в стране, наверное, больше 50.*
Модератор: *То есть, в нашей стране в основном учитываются интересы производителей? Ни курящих, ни некурящих не учитываются интересы?"*
Участник 2: *Да. Здоровье здесь совершенно не при чем нации" (ДФГ, Новосибирск).*
- *"Закон-то принят... Я его не читал, но я боюсь, что поднимутся цены на сигареты или они исчезнут. А от этого будет хорошо не людям, а тем, кто ими торгует. Они и так хорошие барыши имеют – будут еще больше" (ДФГ, Самара).*

Для других достаточными основаниями для недоверия государству является коррумпированность, слабость и неспособность решить более насущные проблемы.

- *"Участник 1: Если бороться сейчас с курением и вводить каких-то людей, которые будут за это штрафы брать, то мы как раз расплодим коррупцию. Участник 2: За билет в автобусе не платят, а вы – штрафы [за курение] брать" (ДФГ, Москва).*
- *"Ну им драться [на стадионах] не могут никак запретить, а вы говорите, что курить" (ДФГ, Москва).*
- *"Я прихожу к брату и говорю: "Всё, курить запрещено". – "Что, совсем?" – "Нет, в общественных местах". Он говорит: "Так, по-моему, и раньше запрещали там курить"" (ДФГ, Новосибирск).*
- *"Какие особенности нашей разваливающейся экономики? Это самогоноварение (я имею в виду водочное производство) и табачное производство. И там деньги крутятся, огромные идут доходы тем же депутатам" (ДФГ, Новосибирск).*

Для третьих веским аргументом служит предыдущий крайне неудачный опыт борьбы с пьянством посредством вырубки виноградников и вырезания "неправильных" кадров из фильмов и телепередач.

- *"Я скажу как курящий человек. Один идиот сказал: "Давайте с алкоголем бороться, сухой закон", – хотя Россия не имеет опыта сухого закона, мир имеет опыт сухого закона. Так рубанули, что не только ценные сорта виноградников вырубали – подорвали бюджет государства. То же самое и это. Надо общество к этому подготовить, воспитать постепенно" (ДФГ, Новосибирск).*
- *"Участник 1: Ну, это равносильно тому, что сухой закон вводить. Участник 2: Ну, это ерунда, конечно, сцены опять вырезать. Участник 3: А вот вырезать сцены... Ну, было время, у нас вырезали сцены из "Иронии судьбы", как пили в бане. Это ерунда" (ДФГ, Москва).*

Таким образом, главный постулат участников дискуссий о роли и возможностях государства в процессе регулирования вопросов, связанных с курением, выглядит следующим образом: государство должно бороться с распространением курения и помогать некурящим защищать свои права, но не "попирая" личную свободу курильщиков, а ограничивая рекламу и демонстрацию визуальных образов курящих. Показателен следующий диалог, имевший место на московской фокус-группе.

- *"Модератор: Курить или не курить – это личное дело человека?"
Участник 1: Конечно.
Участник 2: Я думаю, что да.
Участник 3: В принципе, да.*

Модератор: *Государство должно пытаться как-то регулировать этот процесс?*

Участник 1: *Вообще, должно.*

Участник 3: *Ну, в плане пропаганды.*

Участник 4: *Ограничивать рекламу.*

Модератор: *Ограничивать возможности курящего человека?*

Участник 1: *Нет.*

Участник 2: *Нет, я считаю.*

Участник 5: *Рекламу ограничивать" (ДФГ, Москва).*

Весьма действенным практическим способом борьбы с курением представляется участникам фокус-групп устрашение настоящих и потенциальных курильщиков – демонстрация последствий курения.

- *"Надо вести не пропаганду курения, а пропаганду антикурения побольше вести" (ДФГ, Новосибирск).*
- *"То есть, вместо рекламы табака нужна реклама его вреда. Очень многие из молодежи – я думаю, больше половины, процентов 80 – не информированы о том, что их ждет – и очень скоро – и в смысле рака, и в смысле туберкулеза, и так далее" (ДФГ, Новосибирск).*
- *"Здесь, в первую очередь, я считаю, опять-таки мы возвращаемся к просветительским формам. Надо доказывать, что курить вредно" (ДФГ, Москва).*

Стоит отметить, что большинство опрошенных курящих (20% из 36%) ощущают, что курение наносит вред их здоровью (15% этого не чувствуют). Что касается участников ДФГ, то все они признают, какой вред приносит эта привычка, однако ход дискуссии определенно свидетельствует о том, что здоровый образ жизни не является для наших сограждан первичной ценностью.

- *"У меня компании [курящих] не было. Ну а потом, вообще, конечно, это вредно, и тем более для женщины" (ДФГ, Москва).*
- *"Я не курю. Сначала я не знала, плохо для здоровья – хорошо. Но это было неэстетично для женщины, неприлично" (ДФГ, Самара).*
- *"Если, допустим, ту же Америку взять – там совсем другое отношение человека к своему здоровью. У них жизнь хорошая, и он хочет долго жить, понятно, и относится по-другому. А здесь говорят: "Все равно подыхать"" (ДФГ, Новосибирск).*


В диалогах участников фокус-групп отчетливо проявилась характерная особенность российской жизни и российского менталитета – господство общих интересов над частными, личными, представляющимися респондентам недостойными общественного внимания.

Подавляющее большинство участников массового опроса (81%) убеждено, что за последнее время россияне стали курить больше; 6% полагают обратное, и 12% затруднились оценить ситуацию. Мнение экспертов не столь категорично, но

также вполне определенно: две трети представителей региональных элит полагают, что россияне стали курить больше, и треть затруднились с ответом. Несмотря на это, восприятие курения как отложенной социальной и демографической катастрофы среди наших сограждан не популярно. На фокус-группах часто звучало мнение, что курение – одно из наименьших зол современной российской действительности.

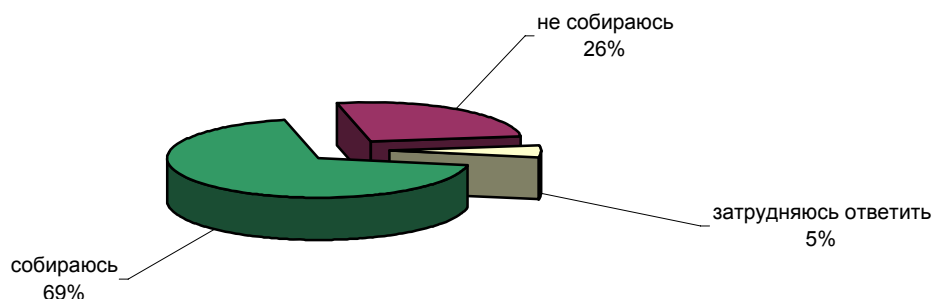
- *"Вообще, понимаете, здоровье нации, конечно, оно многое определяет. Если меньше курят, значит больше здоровых людей, но в принципе на экономику если влияет, то так, что в глаза не бросается"* (ДФГ, Москва).
- *"Вы знаете, в нашем обществе и так проблем полным полно. А тут еще курение – какая это проблема?! Это, по-моему, для нашего общества не проблема"* (ДФГ, Самара).

Олимпийские игры

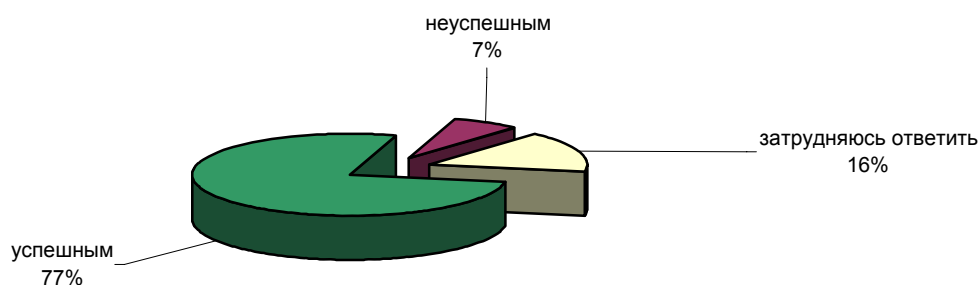


Опрос населения

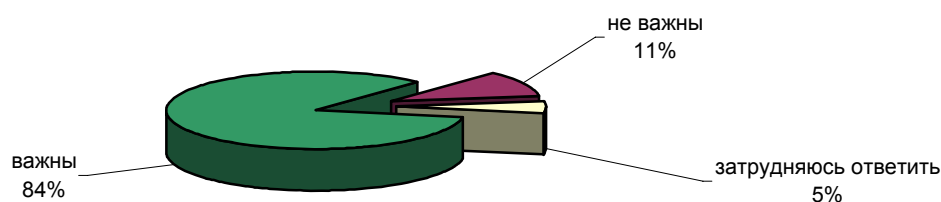
С 8 ПО 24 ФЕВРАЛЯ В США ПРОЙДУТ ЗИМНИЕ ОЛИМПИЙСКИЕ ИГРЫ. ВЫ СОБИРАЕТЕСЬ ИЛИ НЕ СОБИРАЕТЕСЬ СЛЕДИТЬ ЗА ХОДОМ ОЛИМПИЙСКИХ ИГР?



КАК ВЫ ДУМАЕТЕ, ВЫСТУПЛЕНИЕ РОССИЙСКОЙ ОЛИМПИЙСКОЙ КОМАНДЫ БУДЕТ В ЦЕЛОМ УСПЕШНЫМ ИЛИ НЕУСПЕШНЫМ?



СКАЖИТЕ, ПОЖАЛУЙСТА, ЛИЧНО ДЛЯ ВАС ВАЖНЫ ИЛИ НЕ ВАЖНЫ ПОБЕДЫ РОССИЙСКИХ СПОРТСМЕНОВ НА ОЛИМПИАДЕ?



	Россия, все	Голосовали бы за...		Адаптация		Пол		Возраст			Образование				Доход на чл.семьи			Тип населенного пункта				Федеральные округа							Москва, все	Пол		Возраст			
		...Путина	...Зюганова	оптимисты	адаптированные	пессимисты	неадаптированные	пессимисты	мужчины	женщины	18 - 35 лет	36 - 50 лет	старше 50 лет	ниже среднего	среднее общее	среднее специальное	высшее	до 700 руб.	700 - 1500 руб.	более 1500 руб.	мегаполисы	бол. города	мал. города	села	Центральный	Северо-Западный	Южный	Приволжский		Уральский	Сибирский	Дальневосточный	мужчины	женщины	18 - 35 лет
Доли групп (%)	100	53	15	28	29	40	47	53	31	31	37	21	34	32	13	24	36	33	13	18	36	27	27	9	15	22	9	15	4	100	47	52	34	29	37

С 8 ПО 24 ФЕВРАЛЯ В США ПРОЙДУТ ЗИМНИЕ ОЛИМПИЙСКИЕ ИГРЫ. ВЫ СОБИРАЕТЕСЬ ИЛИ НЕ СОБИРАЕТЕСЬ СЛЕДИТЬ ЗА ХОДОМ ОЛИМПИЙСКИХ ИГР?

собираюсь	69	72	56	72	71	65	77	62	69	73	65	54	71	73	75	66	64	77	65	69	73	63	69	79	67	65	75	63	75	71	76	66	67	68	77
не собираюсь	26	24	34	24	24	28	20	32	26	23	29	37	25	22	23	29	30	20	28	26	23	29	26	20	27	28	21	30	25	27	22	32	31	31	21
затрудняюсь ответить	5	4	10	4	4	6	4	6	5	4	6	10	4	5	1	5	6	4	7	5	4	7	5	1	6	6	4	7	0	2	2	2	2	2	

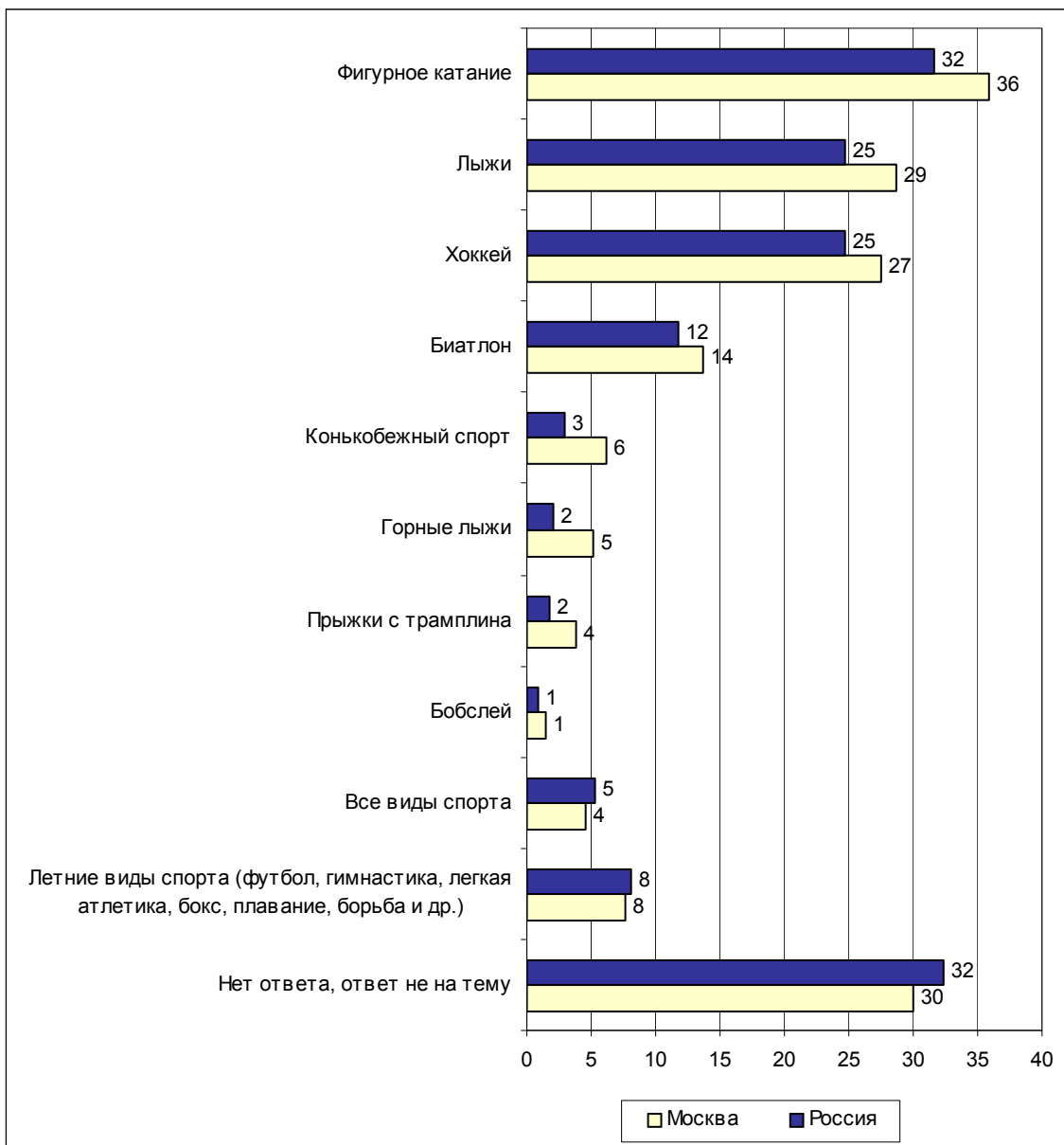
КАК ВЫ ДУМАЕТЕ, ВЫСТУПЛЕНИЕ РОССИЙСКОЙ ОЛИМПИЙСКОЙ КОМАНДЫ БУДЕТ В ЦЕЛОМ УСПЕШНЫМ ИЛИ НЕУСПЕШНЫМ?

успешным	77	79	71	81	78	73	78	76	82	79	71	68	81	77	81	76	75	80	72	78	81	74	75	81	80	73	81	77	78	75	69	80	84	68	72
неуспешным	7	6	12	6	8	7	10	5	5	9	7	7	6	7	9	7	6	8	10	9	6	5	7	8	6	8	6	4	18	8	13	4	5	15	7
затрудняюсь ответить	16	15	18	13	14	19	13	19	12	12	22	25	12	16	11	17	19	12	18	13	14	20	18	10	14	19	13	18	4	17	18	16	12	17	21

СКАЖИТЕ, ПОЖАЛУЙСТА, ЛИЧНО ДЛЯ ВАС ВАЖНЫ ИЛИ НЕ ВАЖНЫ ПОБЕДЫ РОССИЙСКИХ СПОРТСМЕНОВ НА ОЛИМПИАДЕ?

важны	84	86	90	86	85	82	86	83	82	85	85	82	84	84	87	80	85	88	84	85	86	82	85	87	88	84	83	76	89	85	82	88	84	80	91
не важны	11	10	6	10	11	11	10	12	13	10	9	11	11	11	11	12	10	10	10	11	11	10	10	10	7	9	12	18	11	12	15	9	12	17	7
затрудняюсь ответить	5	4	4	4	4	6	4	6	5	5	5	8	5	5	2	8	5	3	5	5	3	8	4	3	5	7	6	7	0	3	3	3	4	3	2

Открытый вопрос: Соревнования по каким видам спорта Вы больше всего хотите посмотреть в телерепортажах (телетрансляциях) с Олимпийских игр?



Комментарий**Т. Якушева****Зимняя Олимпиада:
зрелище или повод для гордости?**

Предстоящая зимняя Олимпиада в американском городе Солт-Лейк-Сити вызывает у россиян повышенный интерес. Собираются следить за ходом Олимпийских игр 69% респондентов (примерно такая же доля россиян – 68% – следила за Олимпиадой в Сиднее в 2000 году). Это событие больше всего волнует людей с высшим образованием и относительно высоким уровнем доходов (более 1500 рублей на человека в месяц). Как и можно было предположить, Олимпиада значительно чаще интересует мужчин, чем женщин.

Большинство россиян (77%) ожидают, что российские спортсмены успешно выступят на Олимпиаде; чаще других выражают уверенность в этом молодые респонденты (в возрасте от 18 до 35 лет).

Участники ДФГ говорят, что их интерес к тем или иным соревнованиям во многом зависит от участия в них российских спортсменов. Однако если борьба действительно интересная, то многие начинают болеть и за сборные других стран.

- *"Модератор: А зависит ли ваше стремление посмотреть эфир зимней Олимпиады от участия наших российских спортсменов?"*

Галя: *Зависит.*

Игорь: *Зависит, конечно.*

Олег: *Я люблю смотреть в любом варианте.*

Оля: *Хоть в 2 часа ночи буду смотреть.*

Олег: *Когда наши – хорошо, но нет наших – все равно, значит, там тоже хорошие..." (ДФГ, Москва).*

- *"Если игра хорошая, смотреть ее можно и нужно, а со своими – интересней" (ДФГ, Новосибирск).*

Больше всего надежд участники опроса возлагают на наших фигуристов. Каждому третьему россиянину (32%) хотелось бы посмотреть их выступления в Солт-Лейк-Сити. Фигурное катание оказалось единственным олимпийским видом спорта, среди поклонников которого преобладают женщины. Почти половина россиянок (46%) собираются смотреть репортажи и телетрансляции соревнований по фигурному катанию.

Респонденты проявляют значительный интерес к хоккейным матчам (25%), соревнованиям среди лыжников (25%) и биатлонистов (12%). Кроме того, привлекают внимание выступления конькобежцев (3%) и горнолыжников (2%), а также

соревнования по бобслею (1%). Готовы смотреть репортажи и трансляции всех соревнований 5% россиян. Итак, респонденты проявляют наибольший интерес к тем видам спорта, в которых наши спортсмены наиболее сильны.

- "Модератор: *Какие у вас ожидания, на какие победы вы надеетесь?*

Участник: *Тут все понятно. У нас лыжницы сильные – женщины. Мужчины слабые, медалей не завоюют. Биатлонисты – есть надежды и у женщин, и у мужчин. Конькобежцы – в основном мужчины. Фигурное катание – можно рассчитывать на золотые медали во всех видах, там шансы огромные. Слалом, всякие горнолыжные дисциплины – нам там ничего не светит. Прыжки с трамплина – ничего не светит, двоеборье – тоже" (ДФГ, Новосибирск).*

- "Что касается фигурного катания, то в пятерку по-любому попадем. Что касается хоккея, то там большинство спортсменов – покупные. Что касается лыж, у нас спортсменки неслабые. То есть тройка будет" (ДФГ, Самара).

У мужчин наибольший интерес вызывает хоккей (44%). Соревнования лыжников интересуют как мужчин, так и женщин, однако первых среди поклонников этого вида спорта значительно больше. Существуют и региональные различия в спортивных предпочтениях россиян. Больше всего любят фигурное катание жители Урала и Дальнего Востока, в то время как жителей Северо-Запада России этот вид спорта интересует меньше, чем лыжи и хоккей.

Победы российских спортсменов на Олимпиаде в Солт-Лейк-Сити важны почти для всех россиян (84%), включая тех, кто не собирается следить за ходом соревнований. Особенно ярко это выражено в группе сторонников Г. Зюганова: здесь значительно ниже среднего показатель намеревающихся следить за ходом Олимпиады (56%), но и больше всего доля тех, для кого значима победа российских спортсменов (90%). Это объясняется тем, что победа на Олимпиаде воспринимается как нечто более важное, значительное, чем просто спортивная победа, – речь идет о возможности гордиться своей страной. Спортивные достижения оцениваются россиянами как успехи страны в целом и приравниваются к политическим событиям.

- "Это очень серьезно, это даже где-то и политическое мероприятие" (ДФГ, Москва).
- "Гордость за державу, что еще не все продано" (ДФГ, Новосибирск).
- "Что не все еще пропало, что у нас не все еще так плохо. Молодые, здоровые, сильные, быстрые" (ДФГ, Самара).
- "Модератор: *Что дает вам победа наших спортсменов?*

Оля: *Хорошее настроение.*

Галя: *Радость, я радуюсь.*

Виктор: *Гордость за свою страну – все-таки они выигрывают, но в принципе, это не главное.*

Оля: *Но все равно – престиж страны" (ДФГ, Москва).*

Участники ДФГ старшего возраста по-прежнему расценивают спортивные победы как повод гордиться за страну, а Олимпиаду в целом – и как повод испытать гораздо более сильные эмоции. Эти респонденты вспоминают собственные переживания во время московских Олимпийских игр, а также говорят о том, как принимают спортивные успехи сами спортсмены и болельщики в других странах. В первую очередь это относится к церемонии вручения наград, когда звучит государственный гимн и поднимают флаги стран-победителей. Такие моменты, по мнению участников ДФГ, должны вызывать в гражданах определенный *"трепет"* и всплеск патриотических чувств.

- *"Участник 1: Да, сейчас отношение изменилось: уже нет трепета, ожидания какого-то."*

Участник 2: Вы вспомните прошлую Олимпиаду – тоже неплохо выступили, были на пьедестале почета, и российский флаг, и играют гимн... А показывают какого-нибудь американца – когда играют его гимн, у него слезы на глазах, у него гордость за свою державу" (ДФГ, Новосибирск).

Другая причина повышенного внимания к Олимпийским играм – это зрелищность. Олимпиада воспринимается как шоу, как праздник спорта. Ее смотрят многие из тех, кто не причисляет себя к спортивным болельщикам. Что касается церемоний открытия и закрытия игр, то их с удовольствием смотрят даже те, кто не собирается следить за ходом соревнований.

- *"Оля: Это [открытие Олимпиады] красочно и интересно!*
Игорь: *А это шоу.*
Галя: *И с каждым годом все красивей и красивей"* (ДФГ, Москва).
- *"Понимаете, если спортивный матч действительно увлекательный, если идет настоящая бескомпромиссная борьба. Если там забиваются голы, если спортсмены выкладываются на все сто, я это воспринимаю как шоу, и получаю от этого удовольствие как от шоу, как от спектакля, от кино".* (ДФГ, Москва).

Как бы отнеслись россияне к возможности проведения Олимпийских игр в нашей стране? У участников ДФГ двоякое отношение к этой идее. С одной стороны, это будет означать признание России мировым сообществом и возможность получить значительную прибыль. Кроме того, можно будет лично присутствовать на соревнованиях, а не смотреть их по телевизору. С другой стороны, на повестке дня – более важные проблемы, а затраты на проведение Олимпиады очень велики. Поскольку респонденты полагают, что дело, к тому же, не обойдется без финансовых махинаций и злоупотреблений, последний аргумент является особенно веским.

- *"Значит, мировое общество не просто нас считает страной какой-то, а считается с нами"* (ДФГ, Самара).
- *"Оля: Для бюджета выгодно, очень выгодно.*
Виктор: *Это выгодно. Если поедут туристы – значит, это огромная прибыль.*

Олег: *Должны туристы поехать, затем промышленность работает – легкая особенно – на всевозможные сувениры, атрибутика всякая такая...*" (ДФГ, Москва).

- "Модератор: *Хотелось бы, чтобы в России проходили Олимпийские игры?*"

Володя: *В принципе, да, потому что гордость за Россию. Это престиж.*

Оля: *Престиж, это доверие.*

Олег: *У меня двоякое мнение. С одной стороны, хотелось бы, а с другой стороны, просто нам не по карману эта вещь.*

Наташа: *Финансы всегда найдутся.*

Олег: *Будут из этого извлекать выгоду, а у нас это значит очередной этап коррупции"* (ДФГ, Москва).

- "Я, допустим, государственный деятель – я же думаю не только о тех, кто будет в этих городах ходить, я думаю, что у меня на Сахалине проблемы, люди без отопления. Если ты эти проблемы не решаешь, куда тебе Олимпиаду проводить?" (ДФГ, Москва).

Пояснения

Опрос населения

Технология. Опросы населения России и населения Москвы проводятся по единой анкете, состоящей из закрытых и открытых вопросов.

При ответе на **закрытый** вопрос респондент должен выбрать наиболее подходящий для него вариант ответа – один или несколько – из числа предложенных. В ряде случаев интервьюер показывает респонденту карточку с перечнем вариантов ответа.

Наиболее часто встречаются закрытые вопросы, предполагающие выбор респондентом одного варианта ответа. Данная ситуация особо не оговаривается.

В случае если респонденту предлагается выбрать более одного варианта ответа на закрытый вопрос, это отмечается при формулировке вопроса (например, "*любое число ответов*", "*не более трех ответов*").

Если используется работа с карточкой, это также отмечается особо, причем количество вариантов ответов оговаривается всегда ("*один ответ, карточка*", "*любое число ответов, карточка*" и проч.).

При ответе на **открытый** вопрос респонденту предлагается сформулировать ответ самому. Интервьюер просто читает формулировку вопроса и не приводит никаких вариантов ответа.

Если условия открытого вопроса предполагают, что респондент должен сформулировать только один вариант ответа, особо оговаривается лишь тип вопроса – открытый ("*респондент сам называет фамилии*" и проч.).

Если же опрашиваемый должен дать более одного варианта ответа, при формулировке вопроса указываются оба условия (например, "*любое число ответов, респондент сам называет фамилии*").

Процедура обработки открытых вопросов. Все ответы респондентов разбиваются на тематические группы и подгруппы. Единицей анализа является суждение (в ответе одного респондента может быть несколько суждений). Таким образом, ответы части респондентов по своему содержанию оказываются включены в несколько тематических групп.

Представление данных (закрытые и открытые вопросы). Данные на графиках представлены в % от числа опрошенных (по населению России в целом и по населению Москвы соответственно).

В анализе открытых вопросов приведены наиболее показательные высказывания.

Пояснения к "шапкам" таблиц (базовые группы)

- **Голосовали бы за...** – группы, определяемые по ответам на вопрос: "Если бы очередные президентские выборы проводились в ближайшее воскресенье, за кого из перечисленных кандидатов Вы бы скорее всего проголосовали?"
- **Адаптация** – группы, определяемые по ответам на вопросы: "Сможете ли Вы в ближайшие год-два повысить свой жизненный уровень, жить лучше, чем сегодня?" и "Удалось ли Вам найти свое место в сегодняшней жизни?":
 - *оптимисты* – ответившие "да" на 1-й вопрос;
 - *адаптированные пессимисты* – ответившие "да" только на 2-й вопрос и "нет" или "затрудняюсь ответить" на 1-й вопрос;
 - *неадаптированные пессимисты* – остальные, кроме затруднившихся с ответом на оба вопроса.
- **Тип места жительства:**
 - *мегаполисы* – центры субъектов РФ, более 1 млн. жителей;
 - *большие города* – центры субъектов РФ, до 1 млн. жителей;
 - *малые города* – районные центры, города областного подчинения, поселки городского типа.

Оценки экспертов

Существует четыре группы экспертов.

Группа 1. Политическая элита регионального уровня

В группу входят представители исполнительной и законодательной власти области (края).

Группа 2. Политическая элита местного уровня

В группу входят представители исполнительной и законодательной власти областного (краевого) центра.

Группа 3. Интеллектуалы

К этой типологической группе относятся работники вузов и научно-исследовательских организаций, сотрудники негосударственных, частных экспертных или консультационных структур (адвокатские, аудиторские фирмы, социологические и PR-службы и т. д.). Эти люди не занимают должности в административном аппарате власти, не имеют статуса депутата, но могут привлекаться к работе во властных структурах в качестве членов экспертных советов, рабочих групп и других временных образований экспертно-консультационного характера.

Группа 4. Журналисты

К этой группе относятся сотрудники региональных телеканалов, периодических изданий, радиостанций. В ней в равной степени представлены журналисты, настроенные лояльно, нейтрально и оппозиционно к региональной (областной, краевой) администрации.

Эксперты отбираются сотрудниками региональных отделений ФОМ по специальной инструкции.

Опрос проводится с использованием системы автоматизированных телефонных интервью (САТИ) по двум стратегиям:

- блиц-опрос, когда эксперты отвечают на вопросы с фиксированными вариантами ответов (закрытые вопросы) – *формализованные интервью*;
- свободная беседа, когда тема задается через стандартизированные формулировки вопросов (открытые вопросы) – *стандартизованные интервью*.

В состав экспертной панели входят представители **28** регионов России: Белгородской, Брянской, Владимирской, Волгоградской, Вологодской, Воронежской, Ивановской, Калининградской, Калужской, Кемеровской, Кировской, Нижегородской, Пензенской, Ростовской, Рязанской, Самарской, Саратовской, Свердловской, Тульской, Ульяновской областей, Алтайского, Красноярского, Краснодарского и Ставропольского краев, Санкт-Петербурга, а также республик Башкортостан, Татарстан и Удмуртия.

Дискуссионные фокус-группы

Технология. В каждом городе в дискуссионной фокус-группе (ДФГ) участвуют **10** человек – это мужчины и женщины, поддержавшие на президентских выборах В. Путина, Г. Зюганова, отдавшие свои голоса другим кандидатам либо проголосовавшие против всех.

Задачи исследования. В ходе ДФГ обсуждаются наиболее важные события, произошедшие в России за неделю и освещенные в телепрограммах, с целью выявить реакцию россиян на эти события.

Электронные фокус-группы

Технология. В ЭФГ участвуют от **40** до **48** человек – мужчины и женщины разных возрастов, с разным уровнем образования и разными политическими взглядами.

Рекрутмент осуществляется на основе постоянно обновляемой базы респондентов, регулярно принимающих участие в опросах Фонда "Общественное мнение". Основное требование к рекрутменту – равномерное представительство приверженцев всех кандидатов, претендовавших на пост Президента России.

После ЭФГ проводится дискуссия, в которой участвуют **10** человек из числа респондентов ЭФГ – пятеро мужчин и пять женщин. Среди них – те, кто поддержал на президентских выборах Путина, Зюганова, отдал свои голоса другим кандидатам либо проголосовал против всех.

В ходе ЭФГ участники просматривают видеоряд трижды, и каждый раз с помощью электронного датчика фиксируют свою реакцию на происходящее на экране по десятибалльной шкале. Во время первого показа оценивается отношение

респондентов к тестируемым фрагментам по шкале "интересно / не интересно", во время второго – по шкале "согласен / не согласен", во время третьего – по шкале "доверяю / не доверяю".

Форма представления. Реакция на ТВ-фрагменты отражается в виде кривых, усредняющих оценки респондентов.

Цифры в таблицах – это средняя величина показателей каждой кривой во время просмотра тестируемого эпизода.

Колебания (сильное, среднее или слабое – в таблице соответственно "слн.", "срд." и "слб.") – это величина, характеризующая степень отклонения анализируемого значения кривой от усредненного значения во время просмотра видеофрагмента.

ТВ-измерения

Анализ ТВ-потока основан на исследовании вечерних (с 18 до 01 часов) информационных и аналитических программ трех основных федеральных телеканалов (ОРТ, РТР, НТВ). Каждый элемент длительностью около 1 минуты указанных программ рассматривается как аналог отдельной телепередачи, имеющей свою аудиторию. Таким образом, для каждого элемента может быть рассчитан телевизионный *рейтинг*, исчисляемый как доля телезрителей, видевших этот элемент сюжета, от населения.

Количественным показателем воздействия ТВ-потока является *суммарный рейтинг телевизионных событий* – GRP (Gross Ratings Points), характеризующий "накопление" аудитории телевизионных передач, оказавшейся в поле воздействия этого события.

Группа элементов за неделю, в которых упоминается определенный политик, образует "квазикампанию", воздействующую на телезрителя напоминаниями имени политика и привлечением к нему внимания. Суммарный рейтинг этой группы сюжетов показывает интенсивность воздействия такой "квазикампании".

Аналогичный подход применяется при рассмотрении воздействия на аудиторию "квазикампаний", связанных с присутствием в сюжетах политиков в качестве спикеров (выступающих, отвечающих на вопросы и т. д.).

Данные о ТВ-просмотре основаны на измерениях телеаудитории фирмой "Гэл-лап Медиа" по технологии, в которой используются специальные приборы – пиплметры, фиксирующие просмотр телепередач зрителями. Пиплметры установлены в **1650** семьях (около 4500 человек) в **40** городах России. Эта совокупность семей – панель – репрезентирует население России, проживающее в городах с численностью жителей 100 тысяч и более.