

# Доминанты.

№ 034 (620)

## Поле мнений

13 сентября  
2001 г.

Социологические  
сообщения



Фонд "Общественное мнение"

117421, Москва,  
ул. Обручева, 26, корп. 2  
телефон: 745-87-65,  
факс: 745-89-03  
e-mail: [fom@fom.ru](mailto:fom@fom.ru)  
internet: [www.fom.ru](http://www.fom.ru)

# Доминанты.

## Поле мнений

Серия "Социологические сообщения" издается с сентября 1996 г.

№ 034 (620)

13 сентября  
2001 г.

### В выпуске:

Источники данных..... i

#### Динамика

Рейтинги.....	A-1
Электоральные рейтинги.....	A-1
Информационные рейтинги.....	A-3
Рейтинги доверия/недоверия политикам.....	A-5
В. Путин.....	B-1
Оценки.....	B-1
Разговоры.....	B-2
Высказывания и действия.....	B-3
Наказы.....	B-10
События недели.....	B-1
Охват ТВ-аудиторий.....	Г-1
Появления политиков.....	Г-1
Упоминания политиков.....	Г-4

#### Тематика

Левые, правые, центристы.....	Д-1
Свободная продажа оружия гражданам.....	Е-1
Кириллица или латиница?.....	Ж-1
Геопроект: Армения.....	З-1

#### Аналитика

"Правые" и "левые" сегодня (по результатам тестирования ценностных ориентаций и политических установок граждан).....	И-1
--	-----

Пояснения..... iii

- Президент  
Александр Ослон
- Директор  
по исследованиям  
Елена Петренко
- Аналитический отдел  
Григорий Кертман
- Отдел обработки  
данных  
Алексей Чуриков
- Отдел организации  
исследований  
Ольга Меньщикова
- Фокус-группы  
Лейла Васильева
- Открытые вопросы  
Вероника Максимова
- ТВ-поток  
Елена Галицкая
- Опросы экспертов  
Иван Климов
- Редакционный отдел  
Анна Данилова
- Финансовый отдел  
Марианна Кононова



Фонд "Общественное мнение"

117421, Москва,  
ул. Обручева, 26, корп. 2  
телефон: 745-87-65,  
факс: 745-89-03  
e-mail: fom@fom.ru  
internet: www.fom.ru

# Источники данных

## Опросы населения

Еженедельные **общероссийские опросы населения** по репрезентативной выборке в **100** населенных пунктах **44** областей, краев и республик всех экономико-географических зон России.

Интервью по месту жительства. Размер выборки – **1500** респондентов.

Статистическая погрешность не превышает **3,6%**.

Дополнительные еженедельные репрезентативные **опросы населения г. Москвы** (объем выборки – **600** респондентов, **100** из которых входят и в общероссийскую выборку).

Последний опрос проведен **8 – 9 сентября 2001** года.

Данные на графиках представлены в % от числа опрошенных (по населению России в целом и по населению Москвы соответственно).

## Оценки экспертов

Телефонные интервью с представителями исполнительной и законодательной власти регионов, журналистами региональных СМИ, учеными, работниками вузов и научно-исследовательских организаций, сотрудниками негосударственных, частных экспертных или консультационных структур, членами экспертных советов и т.д.

В данном выпуске представлены результаты **100** формализованных и **30** стандартизованных интервью, проведенных **4 – 6 сентября 2001 г.** со **130** экспертами из **28** регионов РФ.

## **Дискуссионные фокус-группы**

На еженедельных дискуссионных фокус-группах (ДФГ) обсуждаются наиболее важные события в российской общественно-политической жизни.

ДФГ проводились в трех российских городах: Москве, Новосибирске и Самаре **4 сентября 2001 г.** В каждом городе в ДФГ участвовали **10** человек (всего **30** респондентов).

## **Электронные фокус-группы**

Еженедельные электронные фокус-группы (ЭФГ) с тестированием видеоряда – сборника фрагментов новостных программ.

ЭФГ проводилась в Москве **6 сентября 2001 г.** В ней приняли участие **44** респондента.

## **ТВ-измерения**

Анализ ТВ-потока, основанный на исследовании вечерних (с 18 до 01 часов) информационных и аналитических программ трех основных федеральных телеканалов (ОРТ, РТР и НТВ).

Панель – **1200 семей** (около 3200 человек) из **18** крупнейших городов России (с численностью жителей 400 тысяч и более).

# Рейтинги

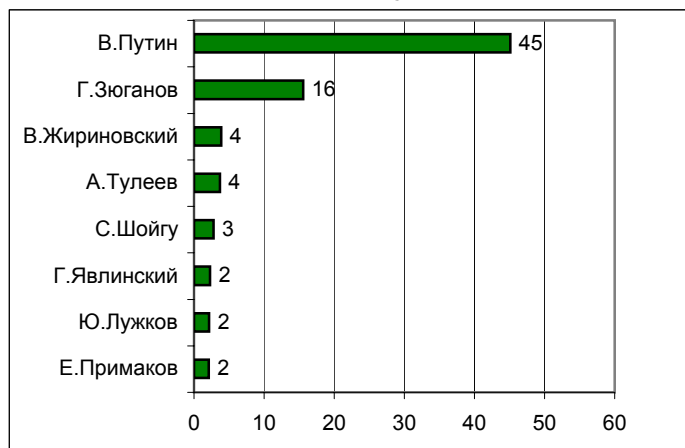


## Опрос населения

### Электоральные рейтинги Россия

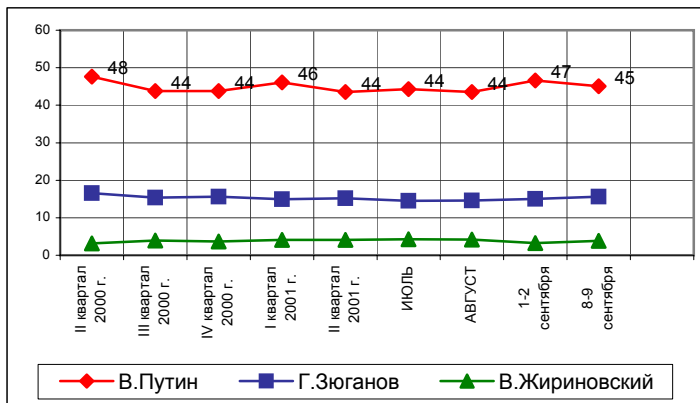
**ПРЕДСТАВЬТЕ СЕБЕ, ЧТО В БЛИЖАЙШЕЕ ВОСКРЕСЕНЬЕ СОСТОЯТСЯ ПРЕЗИДЕНТСКИЕ ВЫБОРЫ С УЧАСТИЕМ ПЕРЕЧИСЛЕННЫХ ПОЛИТИКОВ. ЗА КОГО ИЗ ЭТИХ ПОЛИТИКОВ ВЫ БЫ ПРОГОЛОСОВАЛИ?**

(один ответ, карточка, список политиков, отобранных по уровню доверия)



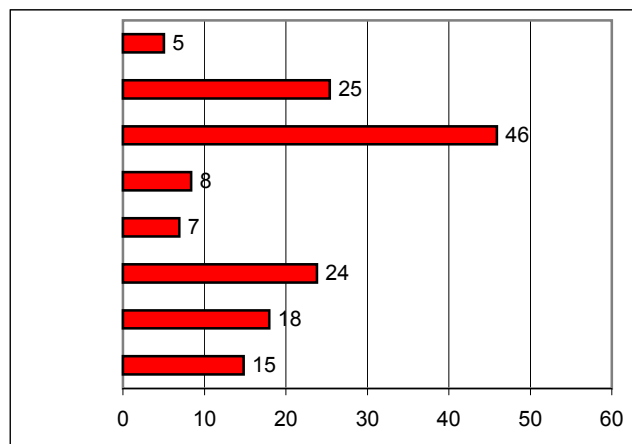
	II квартал 2000 г.	III квартал 2000 г.	IV квартал 2000 г.	I квартал 2001 г.	II квартал 2001 г.	ИЮЛЬ	АВГУСТ	1-2 сентября	8-9 сентября
В.Путин	48	44	44	46	44	44	44	47	45
Г.Зюганов	17	15	16	15	15	15	15	15	16
В.Жириновский	3	4	4	4	4	4	4	3	4
А.Тулеев	3	4	4	4	4	4	4	4	4
С.Шойгу	1	2	2	3	3	3	3	2	3
Г.Явлинский	4	4	3	3	3	3	3	2	2
Ю.Лужков	2	2	2	1	2	2	2	2	2
Е.Примаков	3	3	2	2	2	2	2	2	2

В таблице представлены ответы, набравшие 2% и более

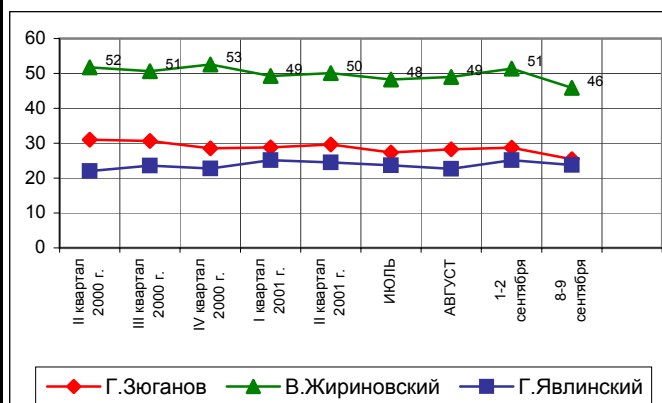


**УКАЖИТЕ ВСЕХ ТЕХ, ЗА КОГО ВЫ БЫ НЕ СТАЛИ ГОЛОСОВАТЬ НИ В КОЕМ СЛУЧАЕ.**

(любое число ответов, карточка)



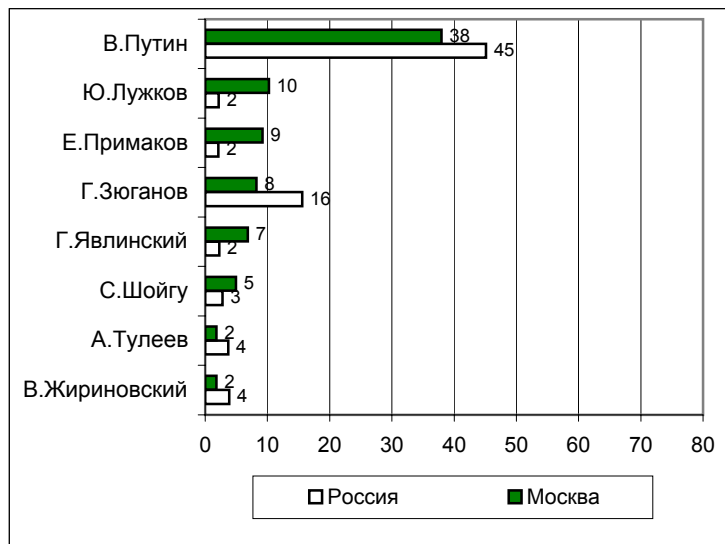
	II квартал 2000 г.	III квартал 2000 г.	IV квартал 2000 г.	I квартал 2001 г.	II квартал 2001 г.	ИЮЛЬ	АВГУСТ	1-2 сентября	8-9 сентября
В.Путин	5	6	7	6	7	6	7	7	5
Г.Зюганов	31	31	29	29	30	27	28	29	25
В.Жириновский	52	51	53	49	50	48	49	51	46
А.Тулеев	8	8	8	8	9	9	9	10	8
С.Шойгу	8	9	9	8	9	8	8	10	7
Г.Явлинский	22	24	23	25	25	24	23	25	24
Ю.Лужков	20	23	23	22	22	20	21	22	18
Е.Примаков	10	13	13	14	15	16	15	15	15



## Электоральные рейтинги Москва

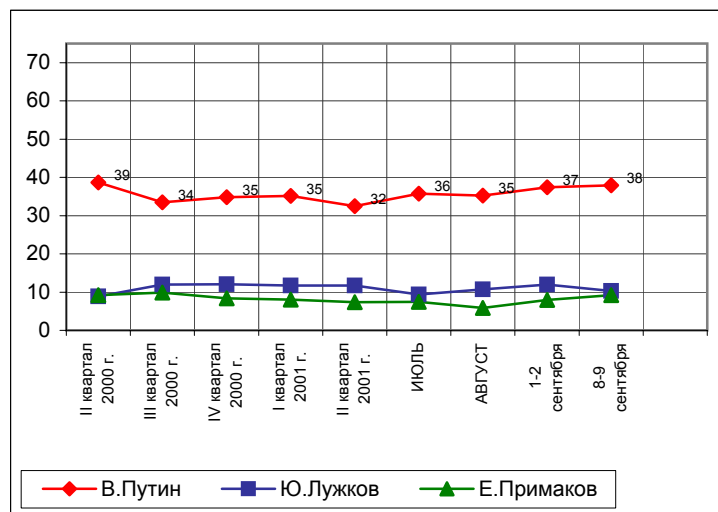
**ПРЕДСТАВЬТЕ СЕБЕ, ЧТО В БЛИЖАЙШЕЕ ВОСКРЕСЕНЬЕ СОСТОЯТСЯ ПРЕЗИДЕНТСКИЕ ВЫБОРЫ С УЧАСТИЕМ ПЕРЕЧИСЛЕННЫХ ПОЛИТИКОВ. ЗА КОГО ИЗ ЭТИХ ПОЛИТИКОВ ВЫ БЫ ПРОГОЛОСОВАЛИ?**

(один ответ, карточка, список политиков, отобранных по уровню доверия)



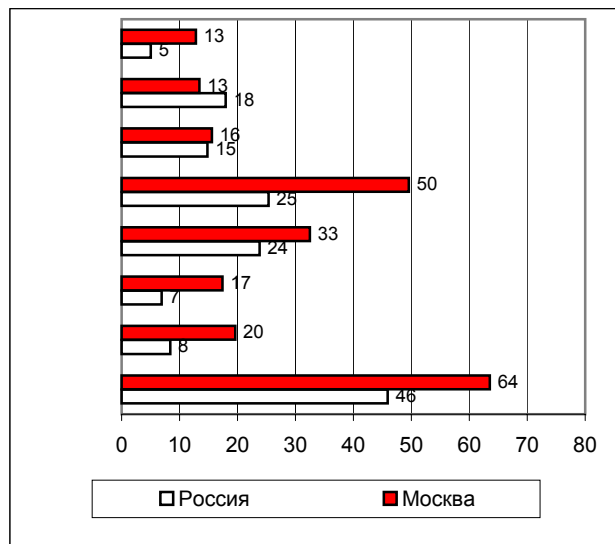
	II квартал 2000 г.	III квартал 2000 г.	IV квартал 2000 г.	I квартал 2001 г.	II квартал 2001 г.	ИЮЛЬ	АВГУСТ	1-2 сентября	8-9 сентября
В.Путин	39	34	35	35	32	36	35	37	38
Ю.Лужков	9	12	12	12	12	9	11	12	10
Е.Примаков	9	10	8	8	7	7	6	8	9
Г.Зюганов	10	9	9	9	8	8	9	6	8
Г.Явлинский	11	11	10	8	10	9	8	9	7
С.Шойгу	1	1	1	3	2	2	3	2	5
А.Тулеев	2	2	2	2	2	2	2	3	2
В.Жириновский	2	2	2	3	3	3	3	2	2

В таблице представлены ответы, набравшие 2% и более

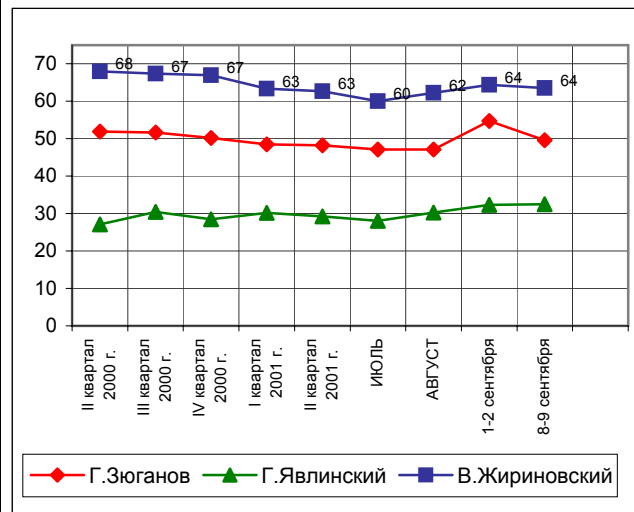


**УКАЖИТЕ ВСЕХ ТЕХ, ЗА КОГО ВЫ БЫ НЕ СТАЛИ ГОЛОСОВАТЬ НИ В КОЕМ СЛУЧАЕ.**

(любое число ответов, карточка)



	II квартал 2000 г.	III квартал 2000 г.	IV квартал 2000 г.	I квартал 2001 г.	II квартал 2001 г.	ИЮЛЬ	АВГУСТ	1-2 сентября	8-9 сентября
В.Путин	9	12	11	11	13	11	11	14	13
Ю.Лужков	13	15	13	14	14	13	15	15	13
Е.Примаков	10	13	14	13	14	16	16	20	16
Г.Зюганов	52	52	50	48	48	47	47	55	50
Г.Явлинский	27	30	28	30	29	28	30	32	33
С.Шойгу	18	21	20	17	16	17	16	21	17
А.Тулеев	17	19	20	18	17	19	18	26	20
В.Жириновский	68	67	67	63	63	60	62	64	64

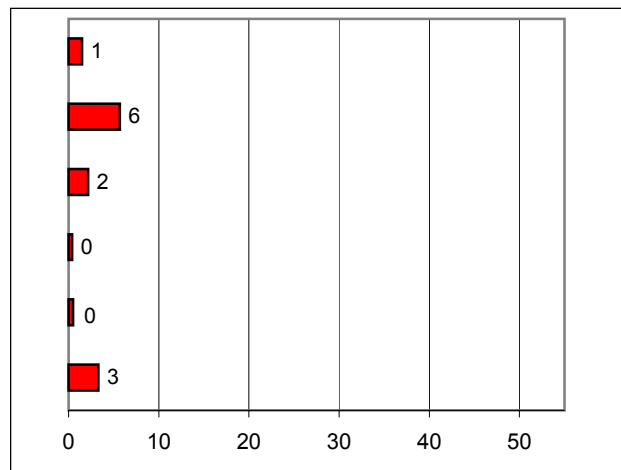
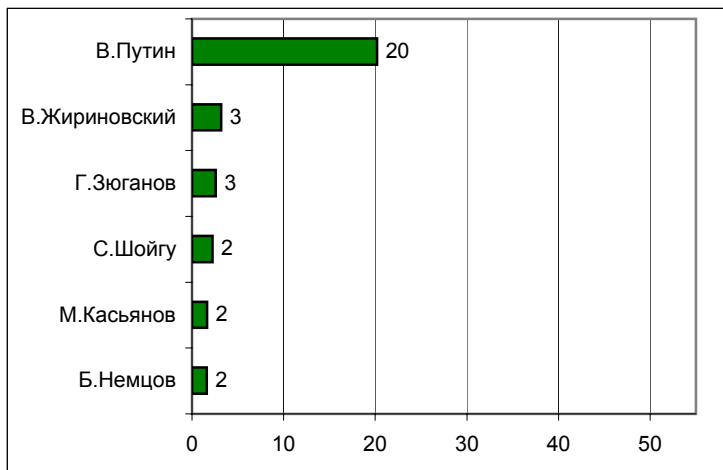


## Информационные рейтинги Россия

**НАЗОВИТЕ, ПОЖАЛУЙСТА, НЕСКОЛЬКИХ ПОЛИТИКОВ, ДЕЙСТВИЯ И ВЫСКАЗЫВАНИЯ КОТОРЫХ ЗА ПОСЛЕДнюю НЕДЕЛЮ ВАМ ЗАПОМНИЛИСЬ И ПОНРАВИЛИСЬ.**

**НАЗОВИТЕ НЕСКОЛЬКИХ ПОЛИТИКОВ, ДЕЙСТВИЯ И ВЫСКАЗЫВАНИЯ КОТОРЫХ ЗА ПОСЛЕДнюю НЕДЕЛЮ ВАМ ЗАПОМНИЛИСЬ И НЕ ПОНРАВИЛИСЬ.**

(любое число ответов, респонденты сами называют фамилии)

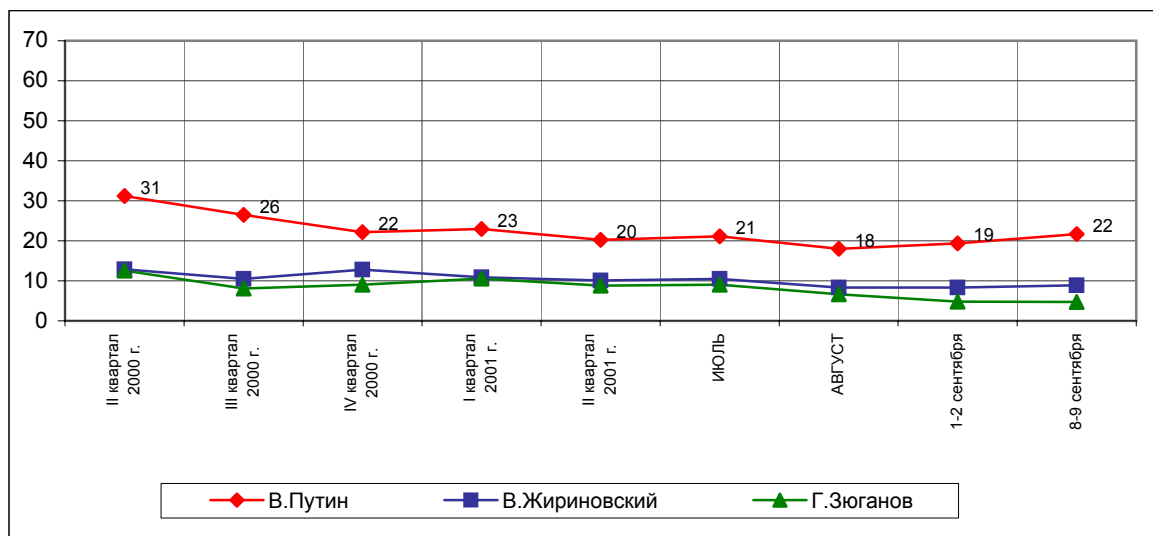


	II квартал 2000 г.	III квартал 2000 г.	IV квартал 2000 г.	I квартал 2001 г.	II квартал 2001 г.	ИЮЛЬ	АВГУСТ	1-2 сентября	8-9 сентября
В.Путин	29	23	20	21	18	19	17	18	20
В.Жириновский	3	3	3	4	4	4	3	3	3
Г.Зюганов	7	5	6	6	5	6	4	2	3
С.Шойгу	1	1	1	3	2	2	2	2	2
М.Касьянов		3	3	3	2	2	2	2	2
Б.Немцов	1	1	1	1	1	1	1	0	2

	II квартал 2000 г.	III квартал 2000 г.	IV квартал 2000 г.	I квартал 2001 г.	II квартал 2001 г.	ИЮЛЬ	АВГУСТ	1-2 сентября	8-9 сентября
В.Путин	2	4	2	2	2	2	1	2	1
В.Жириновский	9	7	9	7	6	7	6	5	6
Г.Зюганов	6	3	4	5	3	3	2	3	2
С.Шойгу	0	0	0	0	0	0	0	0	0
М.Касьянов	0	1	1	1	1	1	0	1	0
Б.Немцов	1	2	2	2	2	3	2	2	3

В таблице представлены ответы, набравшие 2% и более

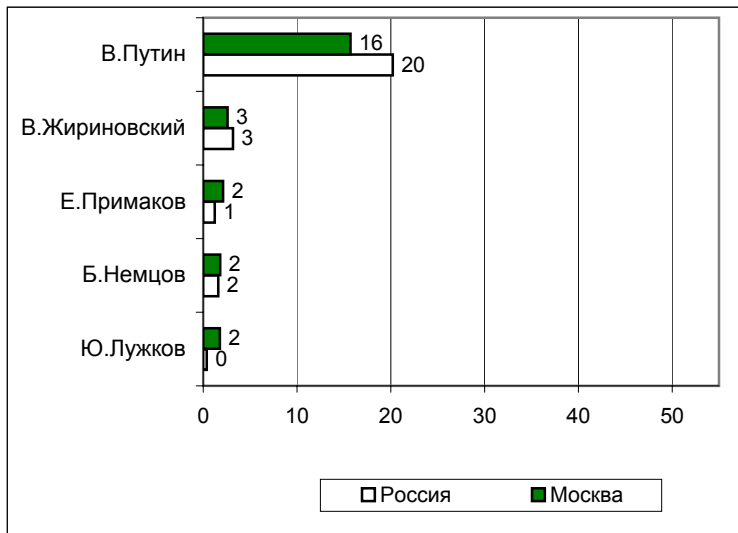
### Суммарная запоминаемость



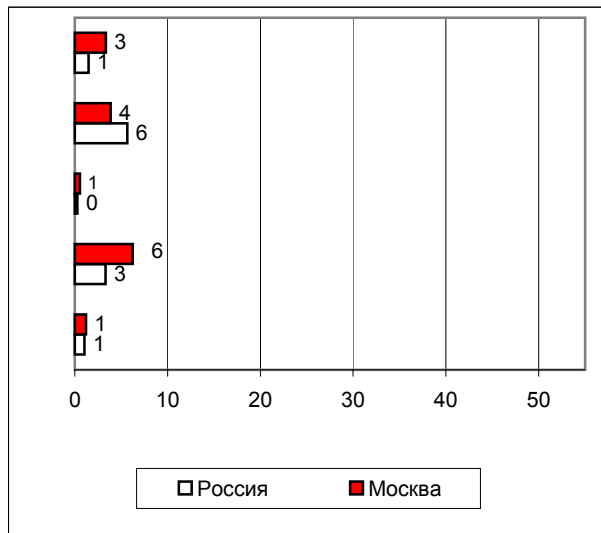
## Информационные рейтинги Москва

**НАЗОВИТЕ, ПОЖАЛУЙСТА, НЕСКОЛЬКИХ ПОЛИТИКОВ, ДЕЙСТВИЯ И ВЫСКАЗЫВАНИЯ КОТОРЫХ ЗА ПОСЛЕДнюю НЕДЕЛЮ ВАМ ЗАПОМНИЛИСЬ И ПОНРАВИЛИСЬ.**

(любое число ответов, респонденты сами называют фамилии)



**НАЗОВИТЕ НЕСКОЛЬКИХ ПОЛИТИКОВ, ДЕЙСТВИЯ И ВЫСКАЗЫВАНИЯ КОТОРЫХ ЗА ПОСЛЕДнюю НЕДЕЛЮ ВАМ ЗАПОМНИЛИСЬ И НЕ ПОНРАВИЛИСЬ.**

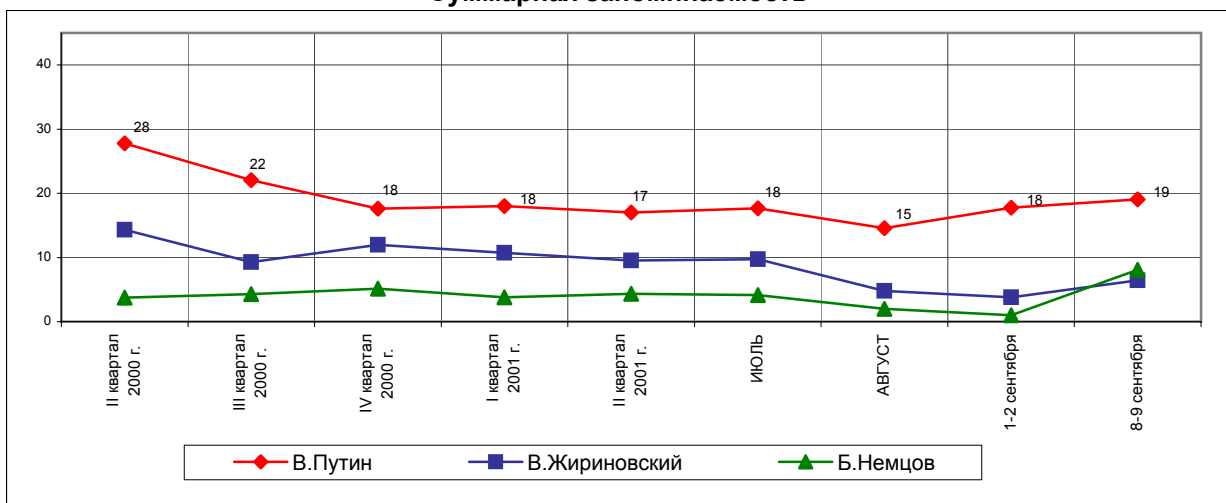


	II квартал 2000 г.	III квартал 2000 г.	IV квартал 2000 г.	I квартал 2001 г.	II квартал 2001 г.	ИЮЛЬ	АВГУСТ	1-2 сентября	8-9 сентября
В.Путин	23	17	15	15	13	14	12	15	16
В.Жириновский	3	2	3	4	3	3	2	2	3
Е.Примаков	2	1	1	2	1	1	0	0	2
Б.Немцов	2	2	2	1	2	1	1	0	2
Ю.Лужков	5	3	3	3	2	3	2	4	2

В таблице представлены ответы, набравшие 2% и более

	II квартал 2000 г.	III квартал 2000 г.	IV квартал 2000 г.	I квартал 2001 г.	II квартал 2001 г.	ИЮЛЬ	АВГУСТ	1-2 сентября	8-9 сентября
В.Путин	5	5	3	3	4	3	2	3	3
В.Жириновский	11	7	9	7	7	7	3	2	4
Е.Примаков	0	0	0	0	0	0	0	0	1
Б.Немцов	2	2	3	2	3	3	1	1	6
Ю.Лужков	1	1	1	0	1	0	1	1	1

### Суммарная запоминаемость





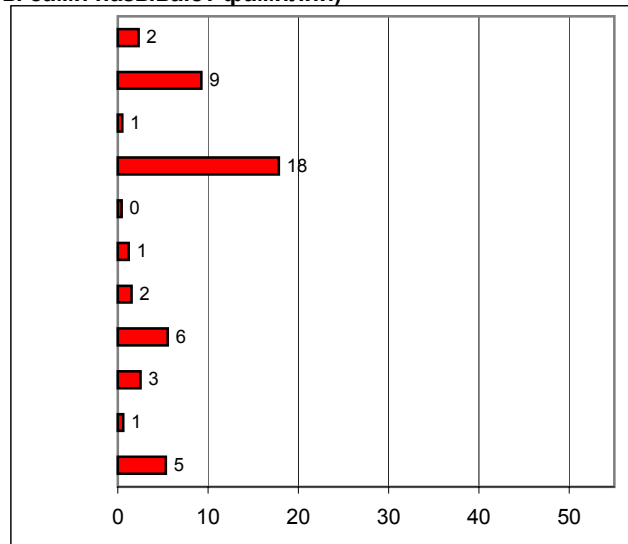
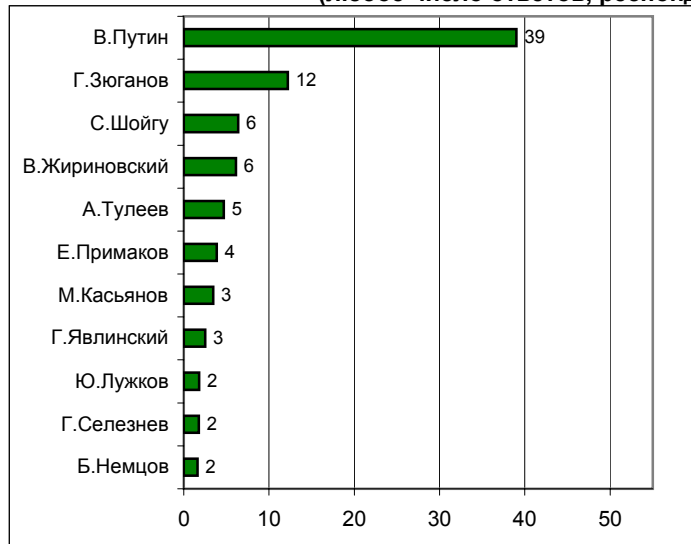
## Рейтинги доверия/недоверия политикам

### Россия

**НАЗОВИТЕ, ПОЖАЛУЙСТА, НЕСКОЛЬКИХ  
СОВРЕМЕННЫХ РОССИЙСКИХ ПОЛИТИКОВ,  
К КОТОРЫМ ВЫ ЛИЧНО ОТНОСИТЕСЬ  
ПОЛОЖИТЕЛЬНО, С ДОВЕРИЕМ.**

**А ТЕПЕРЬ НАЗОВИТЕ НЕСКОЛЬКИХ  
СОВРЕМЕННЫХ РОССИЙСКИХ ПОЛИТИКОВ,  
К КОТОРЫМ ВЫ ЛИЧНО ОТНОСИТЕСЬ  
ОТРИЦАТЕЛЬНО, С НЕДОВЕРИЕМ.**

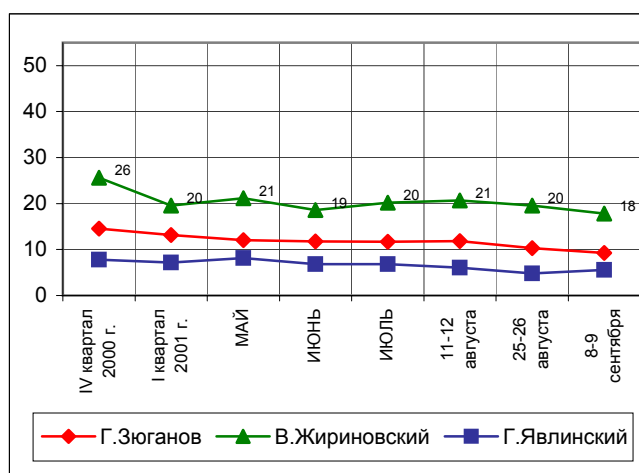
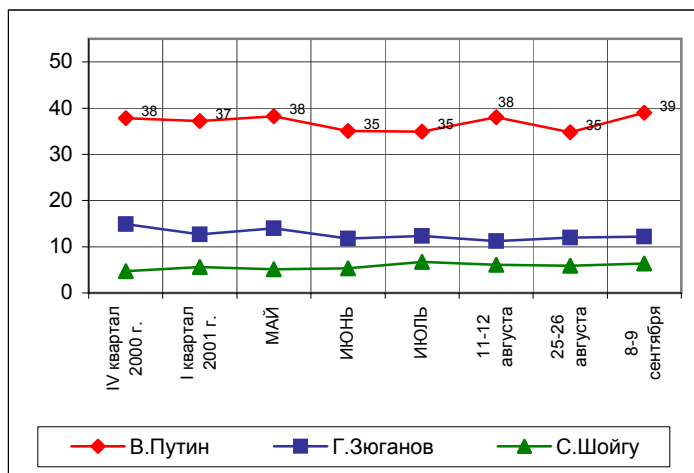
(любое число ответов, респонденты сами называют фамилии)



	IV квартал 2000 г.	I квартал 2001 г.	МАЙ	ИЮНЬ	ИЮЛЬ	11-12 августа	25-26 августа	8-9 сентября
В.Путин	38	37	38	35	35	38	35	39
Г.Зюганов	15	13	14	12	12	11	12	12
С.Шойгу	5	6	5	5	7	6	6	6
В.Жириновский	6	6	6	6	6	5	5	6
А.Тулеев	6	5	6	6	5	5	6	5
Е.Примаков	5	4	4	2	2	3	2	4
М.Касьянов	6	4	4	4	3	4	5	3
Г.Явлинский	5	4	5	3	4	3	3	3
Ю.Лужков	3	2	2	2	2	2	2	2
Г.Селезнев	2	2	2	1	2	1	1	2
Б.Немцов	2	2	2	2	2	1	3	2

	IV квартал 2000 г.	I квартал 2001 г.	МАЙ	ИЮНЬ	ИЮЛЬ	11-12 августа	25-26 августа	8-9 сентября
В.Путин	4	3	5	4	4	3	4	2
Г.Зюганов	15	13	12	12	12	12	10	9
С.Шойгу	1	1	1	1	1	0	1	1
В.Жириновский	26	20	21	19	20	21	20	18
А.Тулеев	1	1	1	1	1	0	0	0
Е.Примаков	2	1	2	1	1	1	1	1
М.Касьянов	1	2	2	2	2	1	1	2
Г.Явлинский	8	7	8	7	7	6	5	6
Ю.Лужков	4	3	3	4	4	3	4	3
Г.Селезнев	1	1	1	1	1	1	1	1
Б.Немцов	4	5	5	7	7	7	5	5

В таблице представлены ответы, набравшие 2% и более

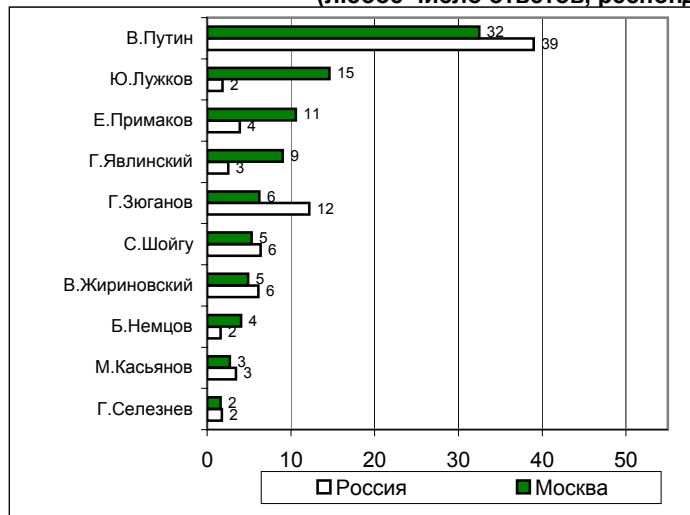


## Рейтинги доверия/недоверия политикам

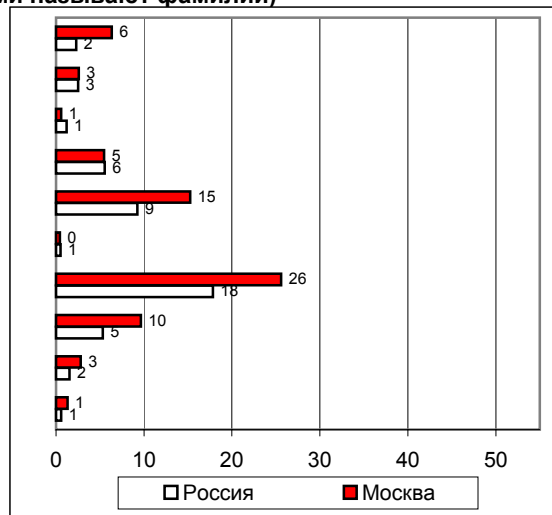
### Москва

**НАЗОВИТЕ, ПОЖАЛУЙСТА, НЕСКОЛЬКИХ  
СОВРЕМЕННЫХ РОССИЙСКИХ ПОЛИТИКОВ,  
К КОТОРЫМ ВЫ ЛИЧНО ОТНОСИТЕСЬ  
ПОЛОЖИТЕЛЬНО, С ДОВЕРИЕМ.**

(любое число ответов, респонденты сами называют фамилии)



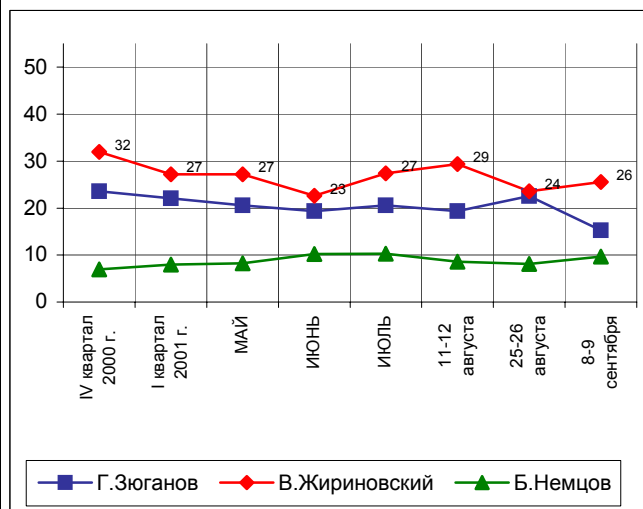
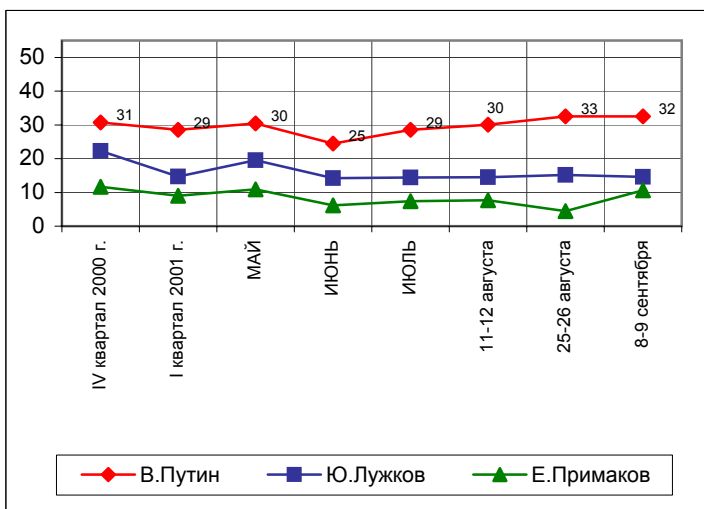
**А ТЕПЕРЬ НАЗОВИТЕ НЕСКОЛЬКИХ  
СОВРЕМЕННЫХ РОССИЙСКИХ ПОЛИТИКОВ,  
К КОТОРЫМ ВЫ ЛИЧНО ОТНОСИТЕСЬ  
ОТРИЦАТЕЛЬНО, С НЕДОВЕРИЕМ.**



	IV квартал 2000 г.	I квартал 2001 г.	МАЙ	ИЮНЬ	ИЮЛЬ	11-12 августа	25-26 августа	8-9 сентября
В.Путин	31	29	30	25	29	30	33	32
Ю.Лужков	22	15	19	14	14	15	15	15
Е.Примаков	12	9	11	6	7	8	4	11
Г.Явлинский	14	12	14	11	10	9	8	9
Г.Зюганов	9	8	9	8	8	7	8	6
С.Шойгу	3	4	3	2	4	3	3	5
В.Жириновский	5	5	5	4	4	5	4	5
Б.Немцов	5	5	5	6	5	4	5	4
М.Касьянов	3	2	3	2	3	4	2	3
Г.Селезнев	2	2	2	1	1	2	1	2

	IV квартал 2000 г.	I квартал 2001 г.	МАЙ	ИЮНЬ	ИЮЛЬ	11-12 августа	25-26 августа	8-9 сентября
В.Путин	6	7	8	6	6	4	5	6
Ю.Лужков	2	2	4	2	2	2	2	3
Е.Примаков	1	1	1	0	1	1	1	1
Г.Явлинский	9	10	10	7	8	6	8	5
Г.Зюганов	24	22	21	19	21	19	23	15
С.Шойгу	1	1	1	1	1	1	1	0
В.Жириновский	32	27	27	23	27	29	24	26
Б.Немцов	7	8	8	10	10	9	8	10
М.Касьянов	2	3	3	4	2	2	4	3
Г.Селезнев	3	3	2	2	2	2	2	1

В таблице представлены ответы, набравшие 2% и более



	Россия, все	Голосовали бы за...		Адаптация			Пол		Возраст			Образование				Доход на чл.семьи			Тип населенного пункта				Федеральные округа						Москва, все	Пол		Возраст			
		...Путина	...Зюганова	оптимисты	адаптированные	пессимисты	неадаптированные	пессимисты	мужчины	женщины	18 - 35 лет	36 - 50 лет	старше 50 лет	ниже среднего	среднее общее	среднее	специальное	высшее	до 700 руб.	600 - 1500 руб.	более 1500 руб.	мегаполисы	бол.города	мал.города	села	Центральный	Северо-Западный	Южный		Приволжский	Уральский	Сибирский	Дальневосточный	мужчины	женщины
Доли групп (%)	100	45	16	30	26	41	46	54	33	30	37	20	35	32	13	31	38	24	13	16	37	29	26	9	15	21	9	14	6	##	47	53	31	31	37

## Электоральные рейтинги

**ПРЕДСТАВЬТЕ СЕБЕ, ЧТО В БЛИЖАЙШЕЕ ВОСКРЕСЕНЬЕ СОСТОЯТСЯ ПРЕЗИДЕНТСКИЕ ВЫБОРЫ С УЧАСТИЕМ ПЕРЕЧИСЛЕННЫХ ПОЛИТИКОВ. ЗА КОГО ИЗ ЭТИХ ПОЛИТИКОВ ВЫ БЫ ПРОГОЛОСОВАЛИ? (Карточка, список политиков, отобранных по уровню доверия.)**

В. Путин	45	100	0	50	49	39	43	47	51	39	45	44	44	47	46	43	45	49	44	42	47	47	39	52	48	47	53	42	38	38	34	42	44	34	36
Г. Зюганов	16	0	100	10	16	19	16	15	8	18	20	18	15	15	14	15	20	12	16	9	13	23	13	14	18	14	11	18	30	8	10	7	4	6	14
В. Жириновский	4	0	0	4	3	5	5	3	5	4	3	5	4	5	1	6	3	3	3	3	5	4	4	5	1	1	3	9	7	2	2	2	4	2	0
А. Тулеев	4	0	0	3	2	5	4	3	3	2	6	5	3	5	2	3	5	3	4	10	3	2	2	1	3	3	7	11	0	2	0	3	1	2	3
С. Шойгу	3	0	0	4	1	3	3	3	3	3	2	3	3	3	2	1	3	5	4	3	3	2	4	3	3	3	3	0	3	5	4	5	7	4	4
Г. Явлинский	2	0	0	2	2	2	3	2	2	4	1	1	2	2	3	3	2	3	4	4	2	0	2	1	2	1	6	2	2	7	8	6	4	11	6
Ю. Лужков	2	0	0	2	3	1	3	1	2	3	2	1	3	2	3	2	2	3	0	3	2	1	6	0	3	0	0	1	2	10	11	10	13	9	9
Е. Примаков	2	0	0	2	2	2	3	2	1	3	2	2	2	2	5	1	2	4	1	1	3	1	4	0	1	2	2	0	5	9	11	7	8	9	10
Б. Немцов	1	0	0	0	1	1	1	1	1	1	0	0	0	1	1	0	1	1	1	1	0	1	1	1	0	1	0	0	0	1	1	1	1	1	0
М. Касьянов	0	0	0	0	0	0	0	0	0	0	0	0	0	0	0	0	0	1	1	0	0	0	0	0	0	0	1	0	0	0	0	0	1	0	0
против всех	5	0	0	6	4	5	5	5	7	4	3	2	4	6	7	6	4	4	6	3	5	5	3	6	4	7	3	5	4	5	5	6	4	5	6
я бы не участвовал(-а) в выборах	8	0	0	9	8	9	9	8	9	11	6	8	10	7	9	11	6	7	10	11	8	7	10	11	10	9	9	5	4	7	9	5	4	11	5
затрудняюсь ответить	8	0	0	6	7	10	6	10	9	8	9	9	10	7	7	8	8	7	7	11	9	7	12	5	8	10	2	7	6	6	6	6	6	6	7

	Россия, все	Голосовали бы за...		Адаптация			Пол		Возраст			Образование				Доход на чл.семьи			Тип населенного пункта				Федеральные округа						Москва, все	Пол		Возраст			
		...Путина	...Зюганова	оптимисты	адаптированные	пессимисты	неадаптированные	пессимисты	мужчины	женщины	18 - 35 лет	36 - 50 лет	старше 50 лет	ниже среднего	среднее общее	среднее специальное	высшее	до 700 руб.	600 - 1500 руб.	более 1500 руб.	мегаполисы	бол.города	мал.города	села	Центральный	Северо-Западный	Южный	Приволжский		Уральский	Сибирский	Дальневосточный	мужчины	женщины	18 - 35 лет
Доли групп (%)	100	45	16	30	26	41	46	54	33	30	37	20	35	32	13	31	38	24	13	16	37	29	26	9	15	21	9	14	6	##	47	53	31	31	37

**А ТЕПЕРЬ УКАЖИТЕ ВСЕХ ТЕХ, ЗА КОГО ВЫ БЫ НЕ СТАЛИ ГОЛОСОВАТЬ НИ В КОЕМ СЛУЧАЕ.  
(Карточка, список политиков, отобранных по уровню доверия, любое число ответов.)**

В.Жириновский	46	51	67	42	52	46	44	48	43	49	46	39	43	50	54	41	46	53	41	43	44	49	46	41	48	45	49	42	57	64	60	67	54	62	72
Г.Зюганов	25	37	0	31	25	22	28	23	31	27	20	17	26	28	30	22	22	36	24	29	25	20	28	26	22	21	29	28	24	50	52	48	58	55	38
Б.Немцов	24	26	31	20	23	28	28	20	20	24	27	23	22	22	36	20	26	26	23	22	22	26	25	26	32	15	20	25	30	35	36	33	24	36	42
Г.Явлинский	24	28	30	25	21	25	29	20	23	24	24	21	23	23	33	20	26	26	17	24	22	27	24	19	33	19	24	24	25	33	38	28	29	32	36
Ю.Лужков	18	20	18	18	16	20	20	17	18	18	18	18	18	19	16	18	17	19	11	17	18	23	13	14	24	11	25	27	22	13	18	9	10	18	12
Е.Примаков	15	17	18	17	13	15	16	14	14	19	12	12	15	17	13	15	12	19	13	10	17	16	13	19	18	8	20	16	21	16	19	12	13	20	14
М.Касьянов	11	9	16	8	10	14	13	10	9	12	12	10	12	10	12	11	10	13	7	12	9	12	12	6	16	4	12	13	20	21	25	16	13	24	24
А.Тулеев	8	9	9	9	8	9	9	8	9	10	6	5	8	9	13	8	7	10	8	8	8	7	10	9	14	5	7	6	6	20	24	15	13	22	23
С.Шойгу	7	5	11	5	7	9	8	6	5	10	6	5	6	7	12	7	6	6	5	8	5	7	8	4	9	4	6	9	6	17	21	15	10	20	22
В.Путин	5	0	12	5	4	6	6	4	4	8	4	4	4	6	6	5	4	6	4	4	5	4	7	4	4	3	5	7	6	13	17	9	12	15	11
я бы не стал(-а) участвовать в выборах	7	1	0	7	7	7	8	7	7	10	5	6	9	6	7	9	5	6	7	9	7	7	9	10	6	7	8	4	3	5	6	4	4	8	4
затрудняюсь ответить	20	15	13	16	22	21	18	22	18	17	24	31	22	15	11	23	21	13	23	23	20	20	22	16	20	29	14	17	8	10	10	10	10	11	9

	Россия, все	Голосовали бы за...		Адаптация		Пол		Возраст			Образование				Доход на чл.семьи			Тип населенного пункта				Федеральные округа						Москва, все	Пол		Возраст					
		...Путина	...Зюганова	оптимисты	адаптированные	пессимисты	неадаптированные	пессимисты	мужчины	женщины	18 - 35 лет	36 - 50 лет	старше 50 лет	ниже среднего	среднее общее	среднее	специальное	высшее	до 700 руб.	600 - 1500 руб.	более 1500 руб.	мегаполисы	бол.города	мал.города	села	Центральный	Северо-Западный		Южный	Приволжский	Уральский	Сибирский	Дальневосточный	##	мужчины	женщины
Доли групп (%)	100	45	16	30	26	41	46	54	33	30	37	20	35	32	13	31	38	24	13	16	37	29	26	9	15	21	9	14	6		47	53	31	31	37	

## Информационные рейтинги

**НАЗОВИТЕ, ПОЖАЛУЙСТА, НЕСКОЛЬКИХ ПОЛИТИКОВ, ДЕЙСТВИЯ И ВЫСКАЗЫВАНИЯ КОТОРЫХ ЗА ПОСЛЕДнюю НЕДЕЛЮ ВАМ ЗАПОМНИЛИСЬ И ПОНРАВИЛИСЬ. (Любое число ответов.)**

В.Путин	20	31	13	20	21	21	22	19	18	17	25	20	18	22	23	20	19	23	16	18	22	22	20	19	19	18	19	24	25	16	15	16	10	15	21
В.Жириновский	3	2	2	4	2	3	4	3	5	3	2	2	4	3	2	5	2	3	4	1	4	2	2	5	0	3	5	4	6	3	4	1	4	2	2
Г.Зюганов	3	0	13	1	4	3	3	2	0	2	5	4	2	2	5	2	4	2	2	2	2	4	4	4	3	2	0	2	0	1	3	0	1	0	3
С.Шойгу	2	4	0	4	1	2	3	2	2	3	1	2	2	3	3	2	2	3	1	2	3	3	1	3	0	2	1	6	3	1	1	1	2	1	1
М.Касьянов	2	2	3	3	1	2	2	2	2	1	2	1	1	2	3	1	2	2	1	0	2	3	1	0	1	3	1	1	9	1	1	1	0	0	1
Б.Немцов	2	0	3	2	2	1	2	1	1	3	1	0	1	2	5	1	2	2	1	0	2	2	2	1	2	1	1	2	3	2	2	2	1	2	3
Е.Примаков	1	1	1	1	2	1	2	1	1	1	1	0	1	1	5	0	2	1	1	1	2	0	2	2	0	2	0	0	0	2	2	2	1	3	3
А.Тулеев	1	1	0	0	1	2	1	2	0	1	2	1	0	2	0	2	1	1	0	1	2	1	1	0	1	0	0	6	1	0	0	0	0	0	1
И.Иванов	1	1	1	0	1	1	1	1	0	1	1	0	1	1	1	0	1	2	0	0	2	1	0	2	0	0	2	1	3	0	0	0	0	0	0
А.Лукашенко	1	0	1	0	1	1	1	1	0	1	1	0	1	1	1	1	1	0	0	2	0	1	1	0	2	0	0	0	0	1	2	0	0	0	2
Б.Березовский	1	0	0	1	0	1	0	1	0	1	0	1	0	1	1	0	1	1	1	0	1	1	0	0	0	2	0	0	3	0	0	0	0	0	0
другой	4	5	7	4	6	3	5	3	4	4	4	2	3	4	10	5	4	4	4	1	4	5	7	2	2	5	4	1	4	10	10	9	9	7	12
никого не знаю, затрудняюсь ответить	69	63	68	69	69	69	64	73	73	70	65	73	72	66	61	71	70	65	72	71	67	66	69	66	73	71	74	65	59	75	72	78	82	78	68

	Россия, все	Голосовали бы за...		Адаптация			Пол		Возраст			Образование				Доход на чл.семьи			Тип населенного пункта				Федеральные округа						Москва, все	Пол		Возраст			
		...Путина	...Зюганова	оптимисты	адаптированные	пессимисты	неадаптированные	пессимисты	мужчины	женщины	18 - 35 лет	36 - 50 лет	старше 50 лет	ниже среднего	среднее общее	среднее специальное	высшее	до 700 руб.	600 - 1500 руб.	более 1500 руб.	мегаполисы	бол.города	мал.города	села	Центральный	Северо-Западный	Южный	Приволжский		Уральский	Сибирский	Дальневосточный	мужчины	женщины	18 - 35 лет
Доли групп (%)	100	45	16	30	26	41	46	54	33	30	37	20	35	32	13	31	38	24	13	16	37	29	26	9	15	21	9	14	6	##	47	53	31	31	37

**А ТЕПЕРЬ НАЗОВИТЕ НЕСКОЛЬКИХ ПОЛИТИКОВ, ДЕЙСТВИЯ И ВЫСКАЗЫВАНИЯ КОТОРЫХ ЗА ПОСЛЕДНЮЮ НЕДЕЛЮ ВАМ ЗАПОМНИЛИСЬ И НЕ ПОНРАВИЛИСЬ. (Любое число ответов.)**

В.Жириновский	6	7	8	7	7	4	6	5	6	5	6	3	5	7	7	4	5	9	3	5	8	5	5	2	2	8	8	6	13	4	3	4	5	2	4
Б.Немцов	3	3	5	3	3	4	5	2	2	4	5	3	2	3	8	1	4	6	6	7	1	2	6	3	2	3	3	0	2	6	7	6	2	6	10
А.Чубайс	3	3	5	1	5	4	3	3	3	4	3	3	3	4	3	4	2	3	1	1	3	5	1	0	1	2	0	11	11	1	1	2	1	1	3
Г.Зюганов	2	4	1	2	2	2	3	2	3	2	2	2	3	2	2	2	2	3	1	4	2	2	3	1	1	2	2	4	1	2	1	2	0	1	3
Б.Березовский	2	1	2	1	2	2	2	1	1	2	2	2	2	1	2	3	1	1	0	0	2	3	1	0	0	0	0	9	2	0	1	0	0	0	1
Е.Гайдар	2	1	4	1	1	3	2	1	1	2	2	3	1	2	1	2	1	2	1	0	2	2	0	0	0	2	0	7	2	0	0	1	0	0	1
Г.Явлинский	2	3	1	1	1	2	2	1	1	1	2	2	2	1	2	1	2	2	0	2	2	2	1	0	1	1	0	5	1	1	1	0	0	0	1
В.Путин	1	1	4	1	1	2	2	1	2	1	2	1	2	1	4	1	2	1	2	1	1	2	2	1	2	0	0	2	2	3	6	1	3	2	5
В.Черномырдин	1	0	3	2	1	1	1	2	1	1	2	2	1	1	2	1	1	1	1	0	3	1	0	0	1	0	2	6	3	0	0	0	0	0	0
Ю.Лужков	1	0	3	0	2	2	1	1	0	0	2	2	0	1	2	1	1	1	0	0	1	2	1	0	0	0	0	5	0	1	1	1	1	0	2
И.Хакамада	1	0	5	0	1	1	1	1	0	1	1	2	0	1	2	0	1	2	2	0	1	1	0	1	0	1	2	2	1	0	0	0	0	0	0
Б.Ельцин	1	1	1	0	0	1	1	0	1	1	1	1	1	1	0	0	1	0	1	0	1	1	1	0	1	1	0	1	0	0	0	0	0	0	0
В.Гусинский	1	0	0	1	1	0	0	1	1	0	1	0	0	1	0	0	0	1	0	0	1	0	0	0	1	0	0	1	2	0	0	0	0	0	0
другой	5	6	5	7	5	3	6	4	6	5	4	4	4	5	8	4	3	7	5	4	6	4	6	2	3	5	4	5	9	7	7	6	4	5	9
никого не знаю, затрудняюсь ответить	80	79	74	80	80	80	77	83	80	81	80	85	81	80	72	84	80	75	85	80	80	78	78	93	86	83	85	70	64	82	81	83	85	86	77

	Россия, все	Голосовали бы за...		Адаптация			Пол		Возраст			Образование				Доход на чл.семьи			Тип населенного пункта				Федеральные округа						Москва, все	Пол		Возраст			
		...Путин	...Зюганов	оптимисты	адаптированные	пессимисты	неадаптированные	пессимисты	мужчины	женщины	18 - 35 лет	36 - 50 лет	старше 50 лет	ниже среднего	среднее общее	среднее	специальное	высшее	до 700 руб.	600 - 1500 руб.	более 1500 руб.	мегаполисы	бол.города	мал.города	села	Центральный	Северо-Западный	Южный		Приволжский	Уральский	Сибирский	Дальневосточный	Мужчины	женщины
Доли групп (%)	100	45	16	30	26	41	46	54	33	30	37	20	35	32	13	31	38	24	13	16	37	29	26	9	15	21	9	14	6	##	47	53	31	31	37

### Рейтинги доверия/недоверия политикам

НАЗОВИТЕ, ПОЖАЛУЙСТА, НЕСКОЛЬКИХ СОВРЕМЕННЫХ РОССИЙСКИХ ПОЛИТИКОВ, К КОТОРЫМ ВЫ ЛИЧНО ОТНОСИТЕСЬ ПОЛОЖИТЕЛЬНО, С ДОВЕРИЕМ.  
(Любое число ответов.)

В.Путин	39	63	16	44	36	38	40	38	36	36	44	42	35	40	42	34	42	45	39	33	43	39	37	42	32	45	43	37	39	32	29	35	32	29	36	
Г.Зюганов	12	4	53	10	13	14	13	12	4	13	19	12	12	13	12	11	15	11	9	8	11	19	10	7	9	13	12	15	28	6	7	6	3	3	12	
С.Шойгу	6	9	3	10	5	5	8	5	6	8	6	6	5	8	8	7	6	7	3	4	8	8	5	4	6	8	6	6	15	5	4	6	10	5	2	
В.Жириновский	6	4	4	7	4	7	8	4	8	6	4	7	6	7	2	8	5	6	6	3	7	7	6	7	1	2	12	12	9	5	8	2	9	3	3	
А.Тулеев	5	4	5	3	4	6	5	5	2	6	6	8	3	5	4	5	5	5	1	8	5	4	4	1	3	1	5	17	2	1	2	1	0	0	3	
Е.Примаков	4	3	7	3	5	3	5	3	2	4	5	5	2	3	9	1	6	6	5	2	5	1	5	5	2	3	6	2	5	11	8	13	8	9	14	
М.Касьянов	3	7	0	5	3	3	3	4	3	3	4	3	3	4	4	2	4	6	4	1	4	4	4	4	1	4	3	3	5	3	3	3	1	3	4	
Г.Явлинский	3	2	1	3	3	2	2	3	2	4	2	0	2	5	3	3	2	4	4	2	2	1	3	3	1	2	4	3	5	9	10	8	3	13	11	
Ю.Лужков	2	2	2	2	3	1	2	2	2	1	2	1	2	2	4	1	1	4	1	0	1	1	5	2	1	2	0	0	1	15	12	17	15	12	16	
Г.Селезнев	2	1	5	1	3	2	3	1	1	1	3	4	1	1	1	2	1	2	2	1	2	2	1	3	2	0	2	2	6	2	3	1	2	0	3	
Б.Немцов	2	1	0	2	2	1	2	1	1	3	1	0	1	3	3	1	1	3	3	1	1	2	1	3	1	1	3	3	1	4	4	5	3	4	5	
В.Матвиенко	1	1	1	1	1	2	1	2	0	2	2	3	0	1	1	1	2	1	0	1	2	2	0	4	0	3	0	1	2	0	0	0	1	0	0	
И.Иванов	1	2	1	1	1	1	1	1	1	1	1	0	1	1	2	0	1	2	2	1	1	1	0	2	1	1	0	1	1	1	1	1	0	0	1	1
А.Лебедь	1	1	0	2	1	0	1	1	1	1	1	2	0	1	0	1	1	1	1	1	1	1	0	0	2	1	2	1	1	0	1	0	0	1	0	
А.Лукашенко	1	1	4	1	1	0	1	0	0	1	1	1	0	1	1	1	1	1	0	0	1	2	0	0	2	0	0	2	3	1	1	0	0	0	1	
С.Кириенко	1	1	0	1	1	0	1	1	1	1	1	0	1	1	2	0	1	1	2	1	1	0	1	2	0	1	3	0	0	1	0	2	2	0	1	
И.Хакамада	1	1	0	2	1	0	1	1	1	1	1	0	1	1	3	0	0	2	1	0	1	0	0	1	1	0	1	0	5	1	1	1	1	0	2	
М.Горбачев	1	1	0	0	1	1	0	1	0	0	1	0	1	1	1	0	1	0	0	0	1	1	1	0	1	0	0	1	2	1	0	1	0	1	1	
другой	7	10	6	9	10	5	8	7	6	7	8	3	8	6	13	8	6	9	13	1	7	6	8	7	4	6	18	6	4	16	20	12	10	11	25	
никого не знаю, затрудняюсь ответить	39	29	34	35	38	43	35	42	48	38	31	39	44	36	31	42	36	33	41	45	35	39	40	35	54	38	37	33	19	39	38	40	42	44	33	

	Россия, все	Голосовали бы за...		Адаптация		Пол		Возраст			Образование				Доход на чл.семьи			Тип населенного пункта				Федеральные округа						Москва, все	Пол		Возраст				
		...Путина	...Зюганова	оптимисты	адаптированные пессимисты	неадаптированные пессимисты	мужчины	женщины	18 - 35 лет	36 - 50 лет	старше 50 лет	ниже среднего	среднее общее	среднее специальное	высшее	до 700 руб.	600 - 1500 руб.	более 1500 руб.	мегаполисы	бол.города	мал.города	села	Центральный	Северо-Западный	Южный	Приволжский	Уральский		Сибирский	Дальневосточный	мужчины	женщины	18 - 35 лет	36 - 50 лет	старше 50 лет
Доли групп (%)	100	45	16	30	26	41	46	54	33	30	37	20	35	32	13	31	38	24	13	16	37	29	26	9	15	21	9	14	6	##	47	53	31	31	37

**А ТЕПЕРЬ НАЗОВИТЕ НЕСКОЛЬКИХ СОВРЕМЕННЫХ РОССИЙСКИХ ПОЛИТИКОВ, К КОТОРЫМ ВЫ ЛИЧНО ОТНОСИТЕСЬ ОТРИЦАТЕЛЬНО, С НЕДОВЕРИЕМ.**

(Любое число ответов.)

В.Жириновский	18	19	27	20	19	16	17	19	19	18	16	11	16	22	22	16	19	21	15	11	22	17	20	17	15	15	23	15	28	26	24	27	27	24	26
А.Чубайс	12	12	17	12	11	13	13	11	10	11	15	13	10	12	17	11	14	13	9	6	14	14	8	9	13	8	12	17	33	12	13	10	9	10	15
Г.Зюганов	9	13	0	14	10	6	10	9	12	9	7	6	9	11	12	7	7	16	9	8	11	7	10	12	5	7	12	10	15	15	15	15	22	13	12
Е.Гайдар	6	5	11	6	3	7	5	6	5	5	7	5	2	7	12	6	6	6	4	1	6	8	4	6	7	4	6	9	7	4	6	3	1	5	7
Б.Ельцин	6	5	13	5	8	5	6	5	3	5	8	8	3	6	7	5	8	4	2	4	7	6	4	5	4	8	5	7	7	5	6	5	3	3	10
Г.Явлинский	6	7	5	5	5	6	6	5	4	6	6	4	5	6	8	5	6	7	5	4	6	7	4	10	4	4	8	9	5	5	5	6	3	4	8
Б.Немцов	5	7	7	5	8	4	7	4	3	6	7	4	5	5	10	2	7	8	7	4	5	5	6	8	5	6	5	4	4	10	10	9	4	7	17
В.Черномырдин	5	6	8	4	5	6	6	4	4	5	6	6	5	4	5	4	7	5	2	1	7	6	4	0	6	2	4	11	15	3	2	3	3	2	3
Б.Березовский	5	4	6	5	3	6	5	5	5	6	5	6	3	5	8	6	4	6	4	2	6	5	3	1	3	3	3	13	16	4	4	5	4	3	5
Ю.Лужков	3	3	3	2	3	3	2	3	3	1	3	4	2	2	3	2	3	3	2	1	3	3	1	4	1	1	0	7	8	3	4	2	0	1	6
В.Путин	2	0	6	1	2	3	2	2	2	3	2	1	3	2	2	2	3	3	3	1	2	2	4	1	1	1	2	4	2	6	7	6	6	6	7
М.Горбачев	2	3	3	2	2	2	2	2	2	3	2	3	2	2	1	3	3	1	2	2	3	2	1	3	1	4	2	3	2	1	1	1	1	2	1
В.Гусинский	2	1	3	3	2	2	2	2	2	2	2	1	2	3	2	2	2	2	1	1	3	2	1	0	4	0	1	3	7	1	1	1	1	0	1
И.Хакамада	2	1	3	2	1	2	1	2	2	2	1	2	1	1	6	1	1	4	5	0	1	1	1	3	1	1	1	2	5	4	3	4	3	2	6
М.Касьянов	2	1	2	1	1	2	2	1	1	2	2	2	1	1	2	1	2	2	2	2	1	2	2	0	1	1	0	3	2	3	2	3	0	3	5
Е.Примаков	1	2	0	2	1	1	1	1	1	1	1	2	1	1	0	0	1	2	1	0	2	1	1	4	0	0	1	1	5	1	1	0	0	0	2
В.Анпилов	1	2	0	2	1	0	1	1	2	1	0	1	1	1	2	1	1	1	0	1	1	1	0	0	1	1	1	2	2	2	2	1	1	4	1
А.Лебедь	1	2	0	1	0	1	1	1	1	0	1	1	1	1	0	1	0	2	0	0	1	1	2	0	1	1	0	1	1	1	1	1	1	1	1
С.Кириенко	1	1	1	1	1	0	1	1	1	1	1	1	1	1	1	1	1	1	2	1	1	0	0	1	2	1	1	1	2	1	0	2	0	0	3
В.Рушайло	1	0	3	1	1	0	1	0	1	1	0	0	1	0	2	0	0	2	1	0	1	0	0	1	1	0	0	0	7	0	1	0	0	1	1
А.Лукашенко	1	1	0	1	1	0	0	1	1	1	1	0	0	1	2	1	0	1	0	0	1	1	0	0	0	1	1	0	2	1	1	1	3	0	0
Г.Селезнев	1	0	2	1	0	1	1	1	0	1	0	0	1	1	0	0	1	1	1	1	0	1	1	1	1	0	0	1	0	1	0	2	1	1	2
С.Шойгу	1	1	0	0	0	1	1	0	1	1	0	0	1	1	1	0	1	1	0	2	0	0	1	0	1	0	0	0	2	0	0	1	0	1	1
другой	7	8	6	7	8	7	9	5	6	5	9	7	4	6	17	5	8	8	7	4	10	4	7	10	11	3	14	5	4	11	14	9	6	11	15
никого не знаю, затрудняюсь ответить	50	48	36	48	51	51	48	53	53	51	48	59	56	45	36	57	47	42	54	64	43	52	54	48	58	60	48	39	17	44	44	44	50	45	38



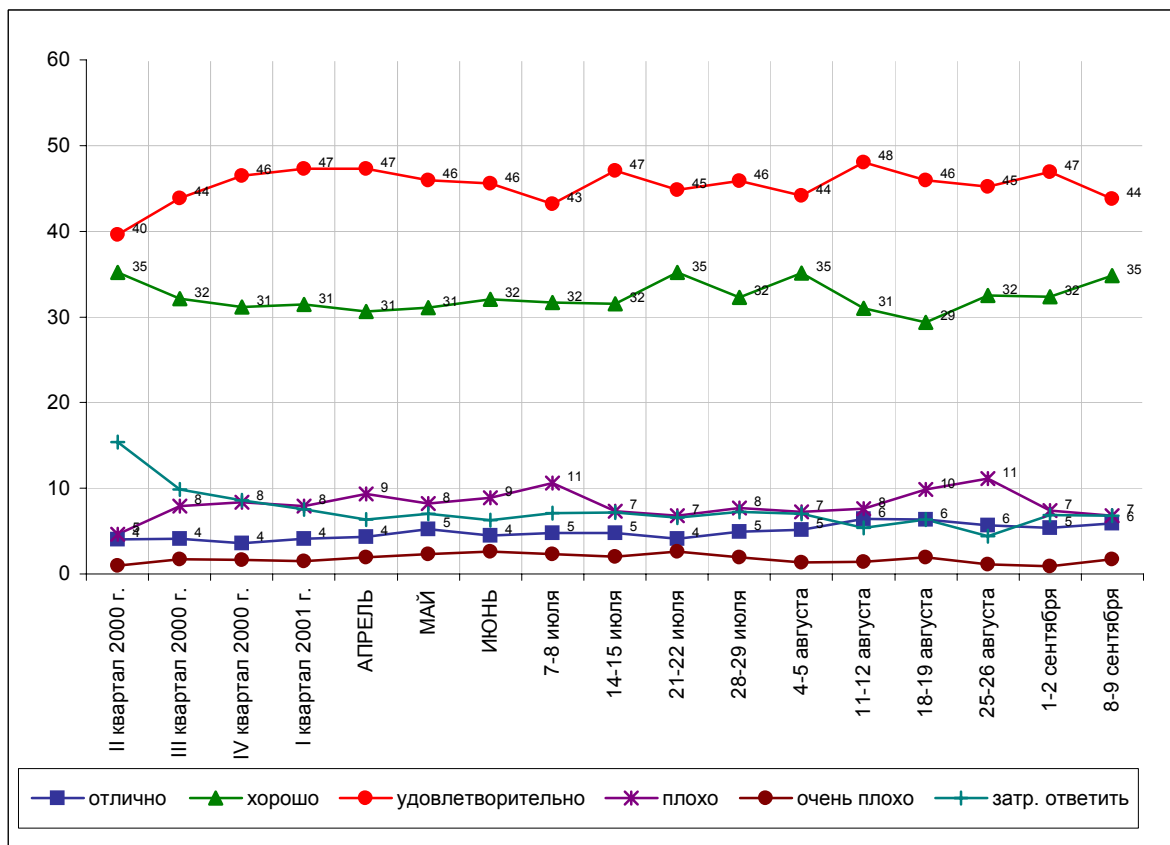
# В. Путин



## Опрос населения

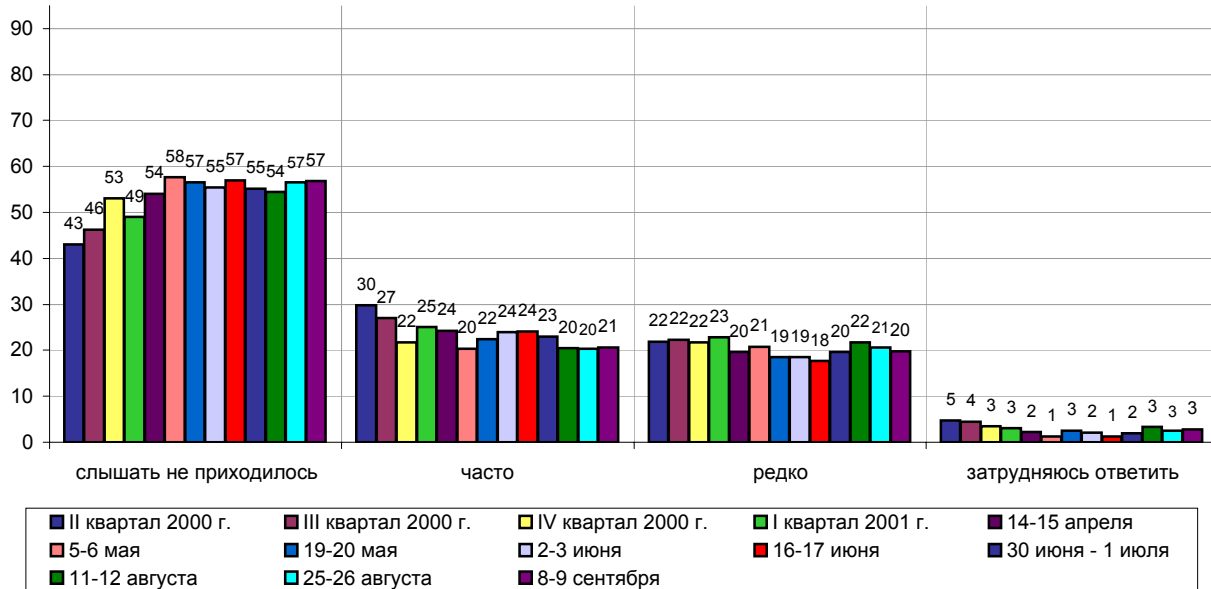
### Оценки

КАК ВЫ СЕГОДНЯ ОЦЕНИВАЕТЕ РАБОТУ В.ПУТИНА НА ПОСТУ ПРЕЗИДЕНТА РОССИИ - ОТЛИЧНО, ХОРОШО, УДОВЛЕТВОРИТЕЛЬНО, ПЛОХО ИЛИ ОЧЕНЬ ПЛОХО?

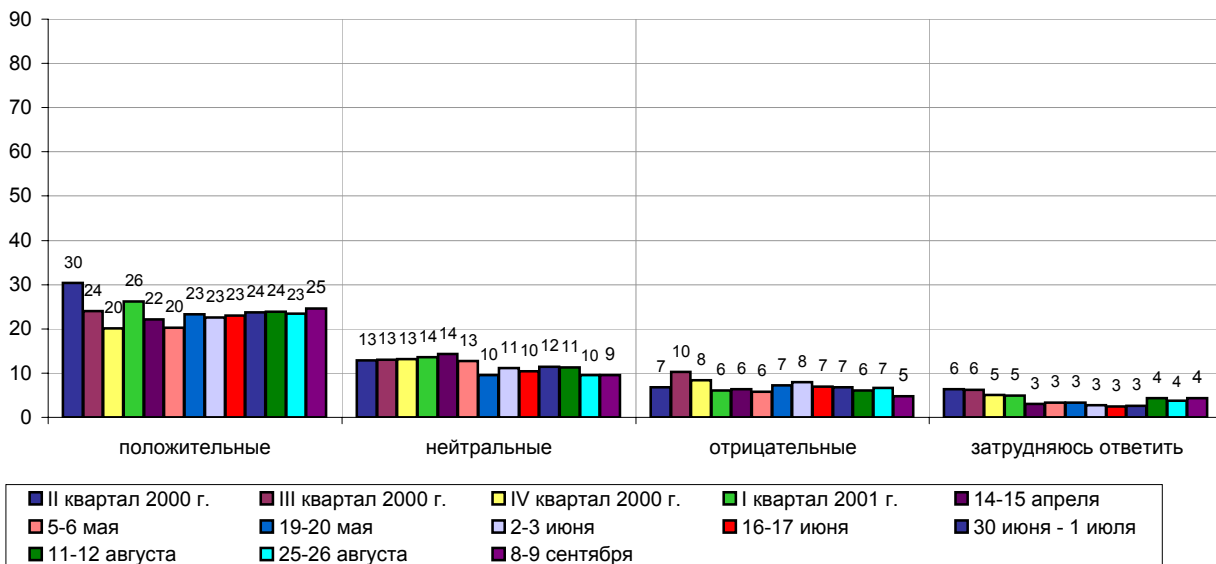


## Разговоры

**ПРИХОДИЛОСЬ ЛИ ВАМ ЗА ПОСЛЕДнюю НЕДЕЛЮ СЛЫШАТЬ РАЗГОВОРЫ О В.ПУТИНЕ, О ЕГО ДЕЙСТВИЯХ И ВЫСКАЗЫВАНИЯХ, И ЕСЛИ ДА, ТО ЧАСТО ИЛИ РЕДКО?**



**А КАКИЕ ОЦЕНКИ В РАЗГОВОРАХ ЛЮДЕЙ О В.ПУТИНЕ ВСТРЕЧАЛИСЬ ВАМ ЧАЩЕ – ПОЛОЖИТЕЛЬНЫЕ, ОТРИЦАТЕЛЬНЫЕ ИЛИ НЕЙТРАЛЬНЫЕ? (ответы заявивших, что они слышали разговоры о В.Путине)**



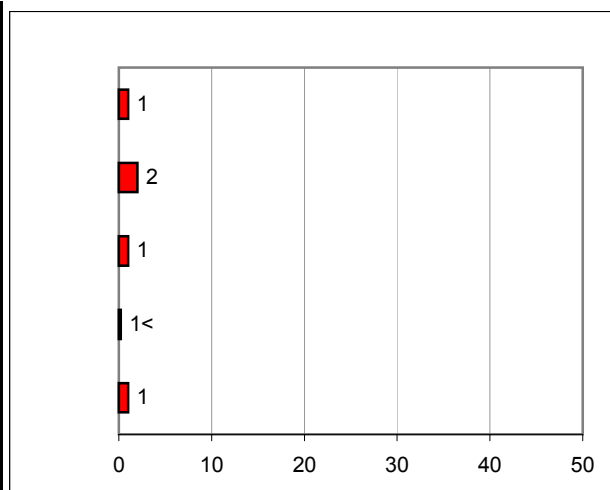
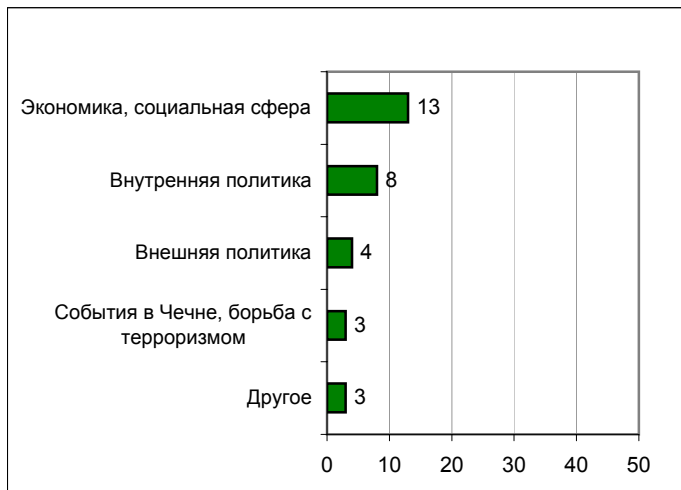
# Высказывания и действия

## Россия

ПЕРЕЧИСЛИТЕ, ПОЖАЛУЙСТА, НЕСКОЛЬКО ВЫСКАЗЫВАНИЙ, РЕШЕНИЙ И ДЕЙСТВИЙ В.ПУТИНА ЗА ПРОШЕДШУЮ НЕДЕЛЮ, КОТОРЫЕ ВАМ ЗАПОМНИЛИСЬ И ПОНРАВИЛИСЬ, НЕ ВЫЗВАЛИ ВОЗРАЖЕНИЙ.

ПЕРЕЧИСЛИТЕ, ПОЖАЛУЙСТА, НЕСКОЛЬКО ВЫСКАЗЫВАНИЙ, РЕШЕНИЙ И ДЕЙСТВИЙ В.ПУТИНА ЗА ПРОШЕДШУЮ НЕДЕЛЮ, КОТОРЫЕ ВАМ ЗАПОМНИЛИСЬ И НЕ ПОНРАВИЛИСЬ, ВЫЗВАЛИ ВОЗРАЖЕНИЯ.

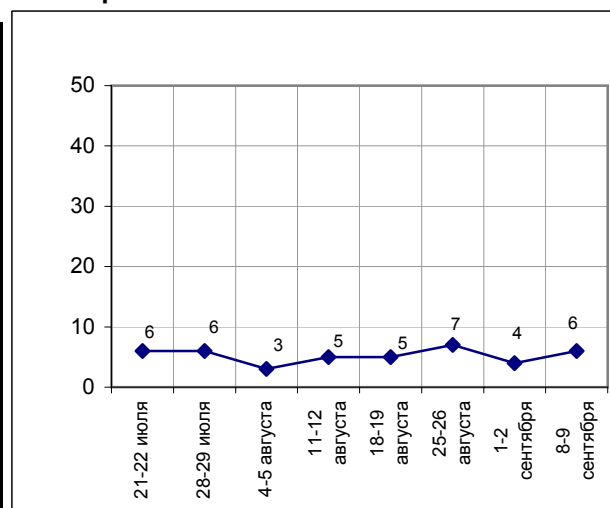
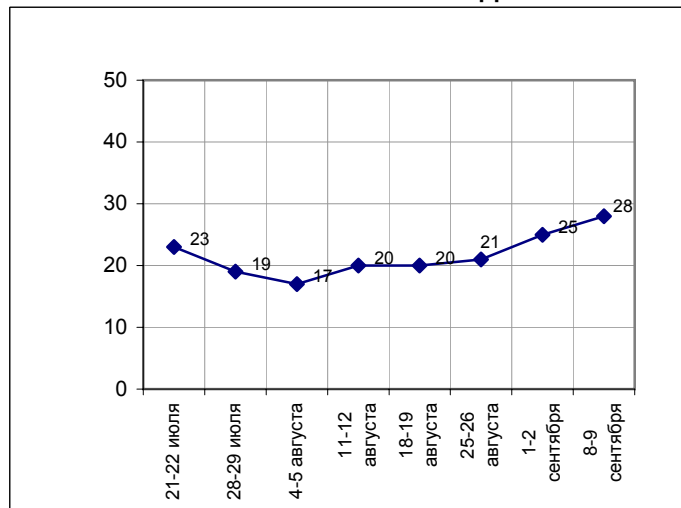
(открытые вопросы)



	21-22 июля	28-29 июля	4-5 августа	11-12 августа	18-19 августа	25-26 августа	1-2 сентября	8-9 сентября
События в Чечне, борьба с терроризмом	1	<1	<1	1	1	<1	<1	3
Экономика, социальная сфера	5	4	6	7	7	7	19	13
Внутренняя политика	13	7	2	6	8	6	4	8
Внешняя политика	5	8	7	5	3	8	2	4
Другое	1	1	2	3	2	2	1	3
Нет ответа, ответ не на тему	77	81	83	80	80	79	75	72

	21-22 июля	28-29 июля	4-5 августа	11-12 августа	18-19 августа	25-26 августа	1-2 сентября	8-9 сентября
События в Чечне, борьба с терроризмом	<1	<1	<1	<1	<1	<1	<1	<1
Экономика, социальная сфера	<1	1	1	1	2	1	1	1
Внутренняя политика	4	3	1	2	1	2	1	2
Внешняя политика	<1	1	<1	1	<1	2	<1	1
Другое	1	1	<1	1	2	1	1	1
Нет ответа, ответ не на тему	94	94	97	95	95	93	96	94

### Доля ответивших на вопрос



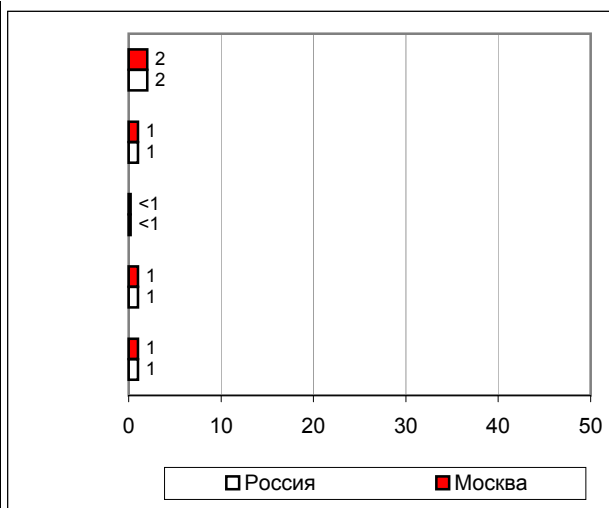
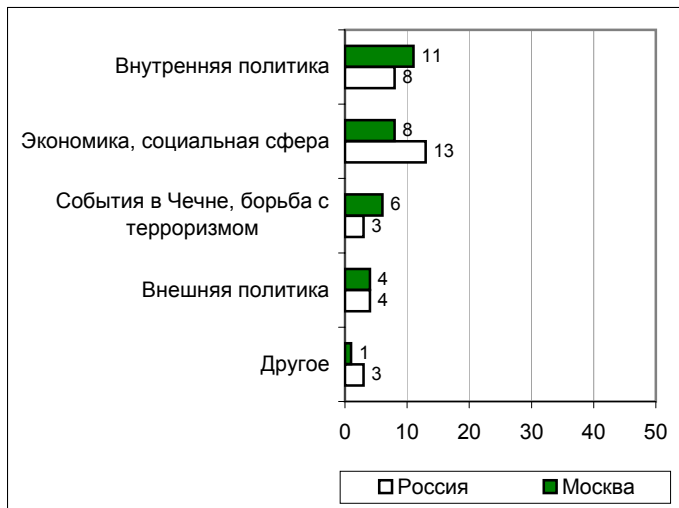
# Высказывания и действия

## Москва

ПЕРЕЧИСЛИТЕ, ПОЖАЛУЙСТА, НЕСКОЛЬКО ВЫСКАЗЫВАНИЙ, РЕШЕНИЙ И ДЕЙСТВИЙ В.ПУТИНА ЗА ПРОШЕДШУЮ НЕДЕЛЮ, КОТОРЫЕ ВАМ ЗАПОМНИЛИСЬ И ПОНРАВИЛИСЬ, НЕ ВЫЗВАЛИ ВОЗРАЖЕНИЙ.

ПЕРЕЧИСЛИТЕ, ПОЖАЛУЙСТА, НЕСКОЛЬКО ВЫСКАЗЫВАНИЙ, РЕШЕНИЙ И ДЕЙСТВИЙ В.ПУТИНА ЗА ПРОШЕДШУЮ НЕДЕЛЮ, КОТОРЫЕ ВАМ ЗАПОМНИЛИСЬ И НЕ ПОНРАВИЛИСЬ, ВЫЗВАЛИ ВОЗРАЖЕНИЯ.

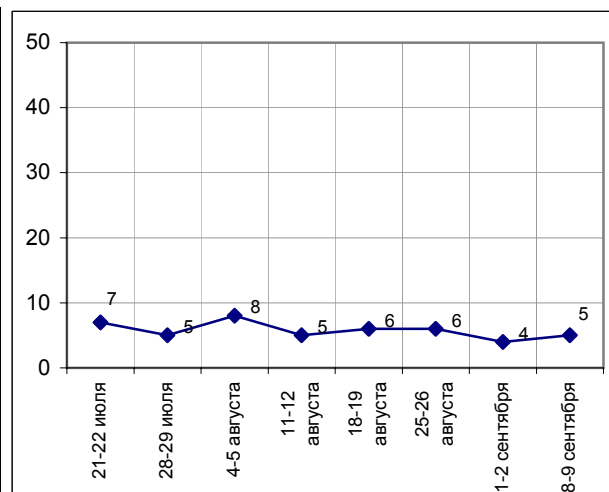
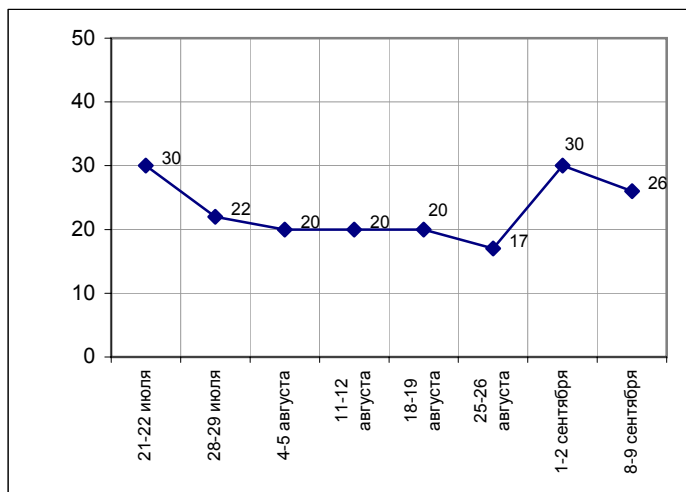
(открытые вопросы)



	21-22 июля	28-29 июля	4-5 августа	11-12 августа	18-19 августа	25-26 августа	1-2 сентября	8-9 сентября
События в Чечне, борьба с терроризмом	<1	<1	<1	1	1	1	<1	6
Экономика, социальная сфера	2	2	6	3	4	4	24	8
Внутренняя политика	22	9	2	7	12	6	5	11
Внешняя политика	6	12	11	7	4	8	2	4
Другое	1	1	3	3	2	2	1	1
Нет ответа, ответ не на тему	70	78	80	80	80	83	70	74

	21-22 июля	28-29 июля	4-5 августа	11-12 августа	18-19 августа	25-26 августа	1-2 сентября	8-9 сентября
События в Чечне, борьба с терроризмом	<1	1	<1	<1	1	<1	<1	<1
Экономика, социальная сфера	1	1	3	1	1	1	2	1
Внутренняя политика	4	2	1	1	2	2	1	2
Внешняя политика	<1	1	3	2	1	3	1	1
Другое	1	1	2	1	2	<1	1	1
Нет ответа, ответ не на тему	93	95	92	95	94	94	96	95

### Доля ответивших на вопрос



	Россия, все	Голосовали бы за...		Адаптация		Пол		Возраст			Образование				Доход на чл.семьи			Тип населенного пункта				Федеральные округа						Москва, все	Пол		Возраст					
		...Путин	...Зюганов	ОПТИМИСТЫ	адаптированные	пессимисты	неадаптированные	пессимисты	мужчины	женщины	18 - 35 лет	36 - 50 лет	старше 50 лет	ниже среднего	среднее общее	среднее	специальное	высшее	до 700 руб.	700 - 1500 руб.	более 1500 руб.	мегаполисы	бол.города	мал.города	села	Центральный	Север-Западный		Южный	Приволжский	Уральский	Сибирский	Дальневосточный	##	мужчины	женщины
Доли групп (%)	100	45	16	30	26	41	46	54	33	30	37	20	35	32	13	31	38	24	13	16	37	29	26	9	15	21	9	14	6	##	47	53	31	31	37	

## Оценки

**КАК ВЫ СЕГОДНЯ ОЦЕНИВАЕТЕ РАБОТУ В.ПУТИНА НА ПОСТУ ПРЕЗИДЕНТА РОССИИ - ОТЛИЧНО, ХОРОШО, УДОВЛЕТВОРИТЕЛЬНО, ПЛОХО ИЛИ ОЧЕНЬ ПЛОХО?**

отлично	6	10	2	8	5	5	6	6	6	4	8	10	5	5	5	6	6	5	4	8	6	6	6	5	11	3	5	5	3	8	7	8	8	6	9
хорошо	35	50	20	39	38	30	34	36	38	30	36	39	34	34	32	33	35	38	38	35	33	36	33	43	40	30	36	37	25	32	32	32	38	24	33
удовлетворительно	44	35	51	39	43	48	44	44	42	49	41	34	46	48	45	45	44	43	38	39	49	42	44	38	36	51	42	41	55	43	41	45	42	51	38
плохо	7	1	14	7	4	8	8	6	6	7	7	7	6	7	7	7	7	7	10	9	4	7	8	7	3	5	6	11	9	8	8	8	7	8	9
очень плохо	2	0	5	0	1	3	2	2	1	2	2	2	2	1	3	2	1	2	1	2	1	3	1	1	3	3	0	3	1	1	2	0	1	1	1
затрудняюсь ответить	7	3	8	6	7	6	6	7	6	7	7	8	7	5	8	8	7	5	10	8	6	5	8	5	7	8	10	3	7	8	9	7	4	11	9

## Разговоры

**ПРИХОДИЛОСЬ ЛИ ВАМ ЗА ПОСЛЕДНИЮ НЕДЕЛЮ СЛЫШАТЬ РАЗГОВОРЫ О В.ПУТИНЕ, О ЕГО ДЕЙСТВИЯХ И ВЫСКАЗЫВАНИЯХ, И ЕСЛИ ДА, ТО ЧАСТО ИЛИ РЕДКО?**

слышать не приходилось	57	54	59	55	56	59	55	58	60	57	54	59	59	54	55	56	56	56	61	53	52	61	59	65	54	60	50	58	39	69	70	68	70	68	70
часто	21	23	24	23	21	18	21	20	18	20	24	20	18	23	22	24	19	21	16	15	23	24	16	13	34	15	25	22	29	12	11	14	12	11	14
редко	20	21	15	18	21	20	22	18	19	21	19	18	20	20	21	17	22	21	21	26	22	13	20	20	10	25	18	19	27	17	18	16	17	21	14
затрудняюсь ответить	3	2	1	3	2	3	2	3	3	2	3	4	3	3	1	3	3	3	2	6	3	1	5	1	3	1	7	1	5	1	1	2	1	0	2

**А КАКИЕ ОЦЕНКИ В РАЗГОВОРАХ ЛЮДЕЙ О В.ПУТИНЕ ВСТРЕЧАЛИСЬ ВАМ ЧАЩЕ – ПОЛОЖИТЕЛЬНЫЕ, ОТРИЦАТЕЛЬНЫЕ ИЛИ НЕЙТРАЛЬНЫЕ? (ответы заявивших, что они слышали разговоры о В.Путине)**

положительные	25	33	19	25	27	23	25	24	22	22	28	26	23	25	25	25	26	25	23	25	27	24	24	25	29	20	31	25	21	16	15	17	17	15	17
нейтральные	9	8	11	10	9	10	10	9	8	12	9	8	9	12	7	10	9	10	8	13	10	9	9	5	12	9	6	13	14	8	7	9	9	11	4
отрицательные	5	2	7	5	4	5	6	4	5	5	5	2	6	4	8	4	5	6	7	5	5	3	3	4	2	7	6	4	18	4	5	3	2	4	6
затрудняюсь ответить	4	3	4	6	4	3	4	5	5	4	4	5	3	5	4	5	4	4	1	4	6	3	6	1	4	4	7	0	8	2	2	3	2	2	3

## Суждения респондентов

За неделю с 3 по 9 сентября процент россиян, назвавших понравившиеся и не понравившиеся высказывания и действия В. Путина, несколько возрос.

Ведущее место по-прежнему занимает тематический блок "Экономика и социальная сфера", что в первую очередь связано с действиями Президента по увеличению выплат бюджетникам, пенсионерам и другим малообеспеченным слоям населения ("*повышение зарплаты учителям в два раза*", "*обещал пенсию прибавить и работникам социальным, врачам, учителям*", "*повышение пенсий женам и вдовам военных*"). Кроме того, респонденты упоминали о грядущих "*преобразованиях в системе образования*" и о "*поддержке школ в плане финансирования*", подчеркивая при этом, что В. Путин "*выступил четко о бесплатном образовании*".

Говоря о внутривнутриполитических событиях, россияне вспоминали поездки Президента по стране. Особенно был отмечен визит в Кабардино-Балкарию и встреча там со старейшинами села Дугулубгей, где В. Путин, отвечая на один из вопросов, высказался против ограничения свободы передвижения граждан по стране ("*граждане России могут жить, где хотят*", "*не запрещать выезжать из своей республики*"). Помимо этого, респонденты запомнили реакцию Президента на предложение Б. Немцова о переговорах в Чечне: "*высказывание о готовности вести переговоры с Чечней, если чеченцы отдадут главных руководителей*" и "*немедленно разоружат бандформирования*".

Не осталась незамеченной встреча главы государства со студентами и преподавателями Московского государственного Педагогического Университета, посвященная началу учебного года.

Что касается внешней политики, то здесь наиболее заметными оказались переговоры В. Путина с премьер-министром Израиля А. Шароном, и его визит в Финляндию.

Среди не понравившихся публичных актов Президента чаще всего россияне указывали на действия во внутренней политике ("*выступление в Кабардино-Балкарии*", "*согласие на ввоз отходов ядерного производства*"), а также на проблемы повышения цен при небольшом росте выплат.

Доля москвичей, ответивших на вопрос о понравившихся действиях В. Путина, несколько снизилась, а процент недовольных публичными актами Президента остался относительно неизменным. Жители столицы больше внимания уделили внутренней политике и в два раза чаще, чем россияне в целом, вспоминали высказывание главы государства по проблеме переговоров с чеченцами.

**Открытый вопрос:** Перечислите, пожалуйста, несколько высказываний, решений и действий В. Путина за прошедшую неделю, которые Вам запомнились и понравились, не вызвали возражений.

(в % от числа опрошенных по России)

## Экономика, социальная сфера

13

### Повышение выплат

8

- "Выделяет больше денег на повышение зарплаты"; "о необходимости поднять зарплату в Кабардино-Балкарии"; "о низкой зарплате в Кабардино-Балкарии"; "зарплату учителям подняли"; "добавил пенсии"; "повышает зарплату учителям, врачам"; "повышение зарплаты учителям в два раза"; "постоянное повышение благосостояния народа"; "много хорошего делает: повышает зарплату учителям, помогать хочет малообеспеченным семьям"; "надбавка к пенсии"; "повышение зарплаты учителям"; "обещал пенсию прибавить и работникам социальным, врачам, учителям"; "о повышении зарплаты бюджетникам"; "будет прибавлять пенсию"; "повышение пенсий вдовам военных".

### Социальный аспект

5

- "Школьная реформа – забота о педагогах, ассигнования на сад, школы"; "выступление об улучшении социальных условий"; "выступление по улучшению социальной жизни народа, преобразования в системе образования"; "его явные попытки как-то улучшить жизнь народа"; "без образования нельзя построить современное общество"; "реформа образования, дотация на учебные пособия"; "за учебу – бесплатное образование – он выступил четко"; "улучшение в социальной сфере"; "говорил о поддержке школ в плане финансирования"; "о реформе в народном образовании"; "насчет образования, здравоохранения"; "на образование денег больше, чем на оборону"; "говорил об образовательной системе"; "культура и образование".

## Внутренняя политика

8

### Поездки, выступления

5

- "Выступление среди студентов в Москве"; "встреча со студентами"; "встреча с педагогами"; "встреча со студентами в Москве – приятно было смотреть"; "визит Путина на Кавказ"; "ездил на Северный Кавказ"; "был в Кисловодске"; "встреча в Кисловодске"; "поездки его – не прогулка, а выявление в регионах положения дел"; "выступление в Нальчике, где сказал, что уважает культуру всех народностей"; "в Кабардино-Балкарию поездка"; "был на Кавказе"; "встреча с кавказскими лидерами, заявление, что надо перейти к более близкому сотрудничеству"; "встреча со студентами и преподавателями МГПУ, поездка на Северный Кавказ"; "поездка на Северный Кавказ, встреча со старейшинами".

### Ответ Б. Немцову о переговорах с чеченскими террористами

1

- "Ответ на предложение Немцова"; "хорошо ответил Немцову"; "обругал Немцова"; "можешь отдать мандат – в отношении Немцова"; "о Немцове: "Прежде чем говорить, надо серьезно подумать"; "полемика с Немцовым"; "дать Немцову срок – и если не сможет провести переговоры, пусть отдает мандат".

### О свободе выбора места жительства

1

- "Институт с пропиской: о праве выбора – свободе, где жить"; "о свободе передвижения"; "граждане России могут жить, где хотят"; "не запрещать выезжать из своей республики"; "против ограничения прописного контроля"; "про права человека по жительству в любом городе".

Другое	1
<ul style="list-style-type: none"> <li>• "О дисциплине и порядке в России"; "закон о борьбе с коррупцией"; "по вопросу смертной казни"; "все, что творится в дальних регионах, берет под свой контроль"; "хочет возродить Россию"; "болеет за Россию".</li> </ul>	
<b>Внешняя политика</b>	<b>4</b>
Встречи, поездки	2
<ul style="list-style-type: none"> <li>• "Встреча с главой Израиля"; "много ездит по миру"; "встреча с министром Израиля"; "его поездки в другие страны конструктивны, результативны"; "он за последнее время ездит по разным странам, мне нравится, как его встречают, как он хорошо выступает"; "визит в Финляндию"; "переговоры с Шароном в Москве"; "его поездки в Финляндию".</li> </ul>	
Другие аспекты	2
<ul style="list-style-type: none"> <li>• "Возложил цветы к памятнику погибших финнов в войне с русскими – впервые из президентов"; "улаживание отношений между арабами и евреями"; "ездит по государствам, мир добывает"; "Македония – установление мира; Израиль и Палестина – защита русских"; "Россия будет участвовать в регулировании конфликта между Израилем и Палестиной"; "НАТО – нормальная оценка событий по отношению их к нам"; "на Украину ездит, хочет, чтобы мы были вместе"; "озабоченность о судьбе российских граждан в Прибалтике"; "выступал за объединение славян".</li> </ul>	
<b>События в Чечне, борьба с терроризмом</b>	<b>3</b>
<ul style="list-style-type: none"> <li>• "Его усилия, направленные на решение чеченского вопроса"; "его выступление о Чечне"; "мирное урегулирование войны в Чечне"; "его действия, направленные на прекращение войны в Чечне"; "о прекращении военных действий в Чечне"; "по поводу Чечни – проводить переговоры с тем, кто способен сдать оружие"; "высказывание о готовности вести переговоры с Чечней, если чеченцы отдадут главных руководителей"; "переговоры в Чечне вести не с кем, нужно доводить до логического конца"; "мы должны в Чечне навести порядок путем переговоров, но главари бандитов должны сдаться"; "по поводу Чечни – пока не сдадутся, переговоры никто вести не будет"; "сказал, что в Чечне идет бойня за нефть"; "насчет Чечни: бандитов надо уничтожать".</li> </ul>	
Другое	3
<ul style="list-style-type: none"> <li>• "Умение держать под контролем наиважнейшие стороны работы своих служб"; "грамотный мужик – посмотрим, что будет дальше"; "классный мужик"; "все и везде делает отлично"; "говорит точно, конкретно, без обманов и лишних обещаний"; "как себя ведет с людьми – просто и душевно"; "конкретно говорит, простота в общении"; "его решения и действия все достойны поддержки"; "очень энергичный человек"; "все его высказывания – по душе".</li> </ul>	
<b>Нет ответа, ответ не на тему</b>	<b>72</b>



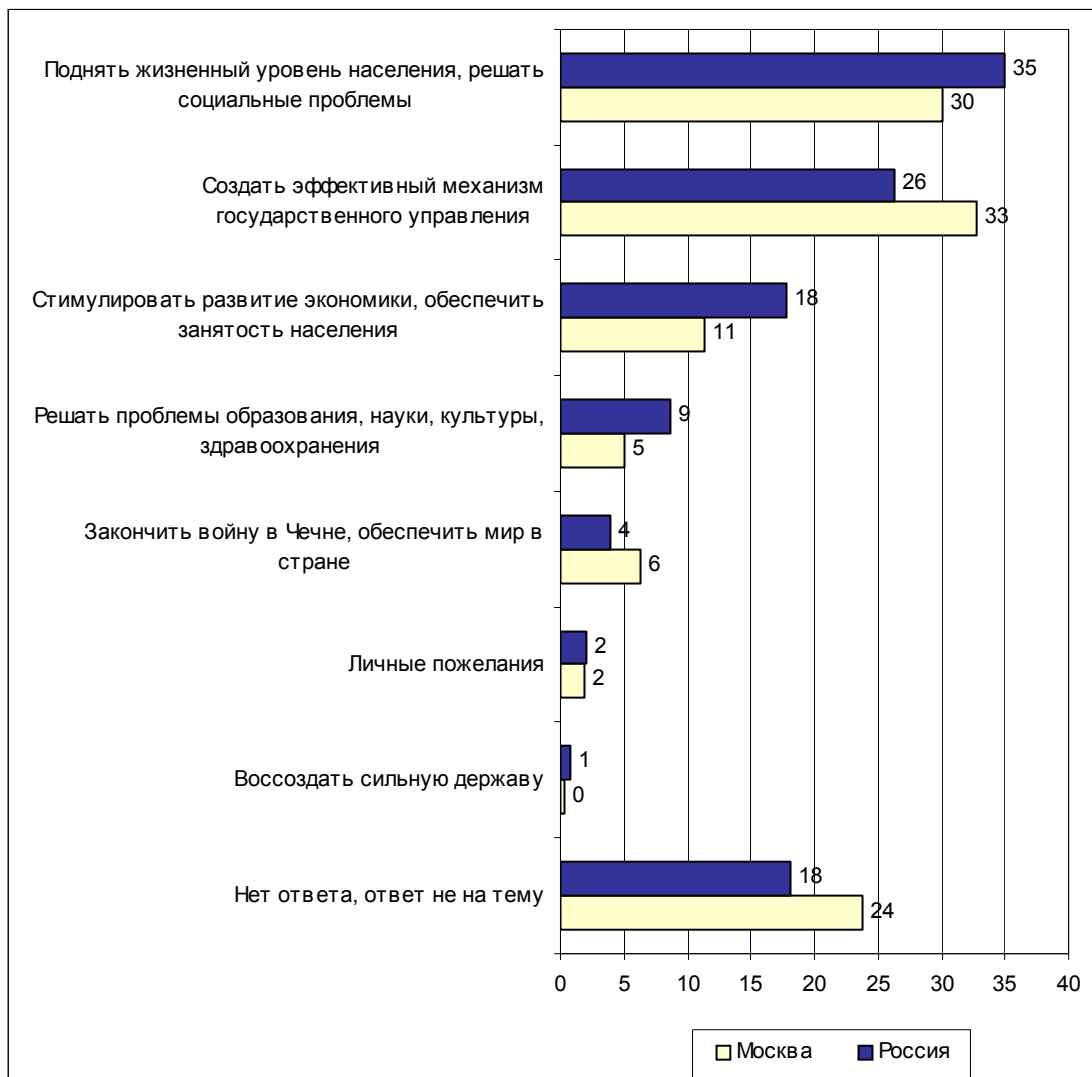
**Открытый вопрос:** Перечислите, пожалуйста, несколько высказываний, решений и действий В. Путина за прошедшую неделю, которые Вам запомнились и не понравились, вызвали возражения.

(в % от числа опрошенных по России)

<b>Внутренняя политика</b>	<b>2</b>
Поездки, выступления	1
<ul style="list-style-type: none"> <li>• "Коков повез Путина в свою деревню"; "приезд в Нальчик втихаря"; "что он по России мало ездит"; "выступление в Кабардино-Балкарии".</li> </ul>	
Решение о ввозе отработанного ядерного топлива	1
<ul style="list-style-type: none"> <li>• "Согласие на ввоз отходов ядерного производства"; "захоронение ядерных отходов"; "ядерные отходы нам в Россию везут, а он не препятствует; должен всех выгонять – а то не Россия, а мусульманская страна".</li> </ul>	
Другое	1
<ul style="list-style-type: none"> <li>• "Политика для богатых"; "ликвидировал смертную казнь, привлечение за изнасилование теперь с 14 лет"; "нужно бороться сильнее с преступностью".</li> </ul>	
<b>Экономика, социальная сфера</b>	<b>1</b>
Выплаты, цены	1
<ul style="list-style-type: none"> <li>• "Рост цен опережает рост доходов"; "повышение пенсий тем, кто много получал"; "говорят, что все налаживается, а детские опять задерживают"; "постоянно повышать зарплату госслужащим, чтобы они не брали взятки"; "обещание повысить уровень жизни людям – а на деле не получается"; "повышение квартплаты"; "рабочим пенсионерам так и не может сделать полную оплату".</li> </ul>	
Макроэкономика	1
<ul style="list-style-type: none"> <li>• "Вопрос о продаже земли"; "закон о повышении пошлин на автомобили"; "мне не нравится, что они делают упор на мелкие крестьянские хозяйства".</li> </ul>	
<b>Внешняя политика</b>	<b>1</b>
<ul style="list-style-type: none"> <li>• "В Белоруссию ездил – без него могут разобраться"; "встречи с Лукашенко и Кучмой"; "не понравилось, что США диктует условия по ПРО"; "высказывания по отношению к НАТО"; "во время поездки в Финляндию возложил венок Маннергейму".</li> </ul>	
<b>События в Чечне, борьба с терроризмом</b>	<b>&lt;1</b>
<ul style="list-style-type: none"> <li>• "С бандитами нельзя идти на переговоры – их нужно уничтожить"; "разговоры о Чечне, а война идет"; "переговоры о прекращении военных действиях в Чечне – при условии полного разоружения боевиков и выдачи наиболее одиозных боевиков"; "война в Чечне – с этим надо кончать".</li> </ul>	
Другое	1
<ul style="list-style-type: none"> <li>• "Нет реальных дел"; "пожестче надо давать заявления"; "не всегда его решения исполняются, не осязимо их действие"; "тихо говорит – это неэффективно"; "на словах все хорошо, а в жизни ничего не улучшается"; "им другие руководят"; "много говорит, а мало делает"; "слова расходятся с делом"; "то, что многое не договаривает".</li> </ul>	
<b>Нет ответа, ответ не на тему</b>	<b>94</b>

## Наказы

**Открытый вопрос:** Если бы у Вас была возможность высказать свое мнение В. Путину, что бы Вы ему посоветовали сделать в первую очередь?



**Суждения респондентов***(в % от числа опрошенных по России)*

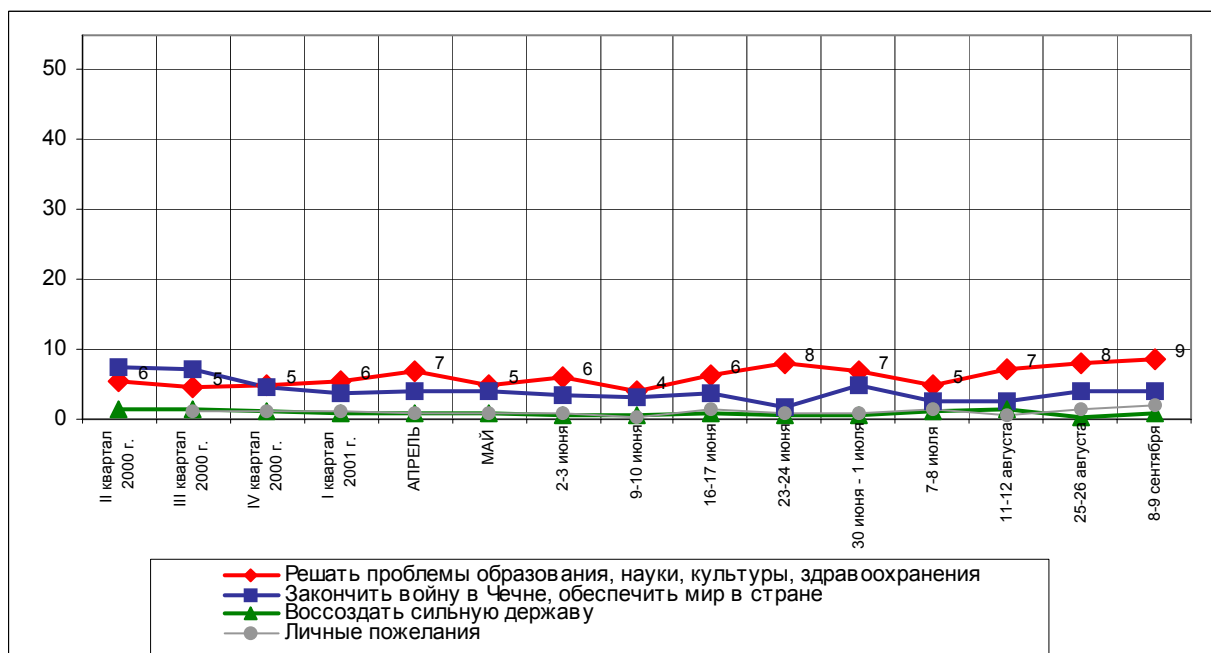
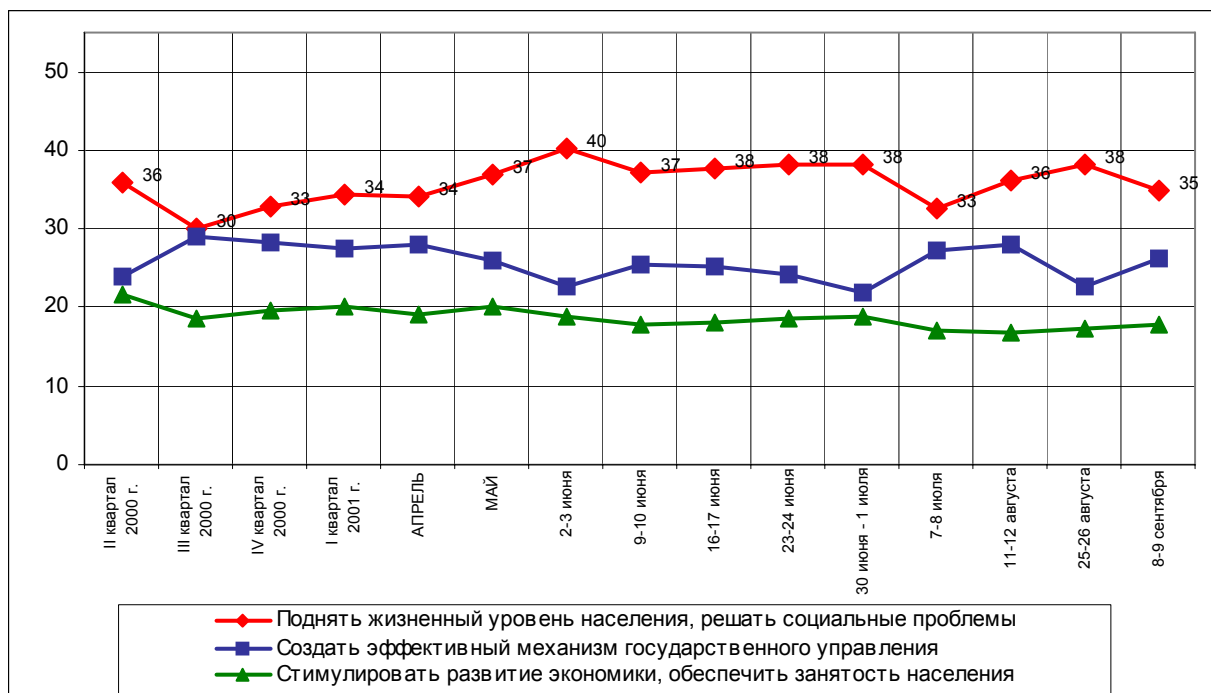
<b>Поднять жизненный уровень населения, решать социальные проблемы</b>	<b>35</b>
Увеличить выплаты	17
<ul style="list-style-type: none"> <li>• <i>"Обратить внимание на маленькие оклады бюджетников"; "очень маленькие детские пособия, надо их увеличить в несколько раз"; "зарплату повысить, чтобы хватало на жизнь"; "выплату детских пособий увеличить"; "повысить зарплату: разве можно так мало платить рабочим!"; "людям платить зарплату надо нормальную"; "добавить зарплату медработникам"; "в первую очередь повысить пенсию инвалидам и детские пособие"; "пенсию повысить до прожиточного минимума"; "повысить стипендию".</i></li> </ul>	
<b>Поднять уровень жизни вообще, заботиться о людях, об отдельных группах населения</b>	<b>15</b>
<ul style="list-style-type: none"> <li>• <i>"Повысить благосостояние народа"; "заботиться о малоимущих, о пенсионерах, о ветеранах Великой Отечественной войны"; "поддержать неимущих, стариков, инвалидов"; "повысить жизненный уровень до американского"; "энергичнее решать вопросы о достойной жизни россиян"; "сделать хорошей жизнь простому народу"; "жизнь была лучше: потребности совпадали с возможностями"; "дать нормально пожить на старости лет"; "больше внимания бедным"; "обратить внимание на беженцев из союзных республик"; "чтоб народ жил хорошо"; "накормить народ, улучшить финансовое положение врачей"; "больше уделять внимание нуждающимся"; "обратить внимание на социально незащищенные слои населения: инвалидов, студентов, пенсионеров, детей – многие из них бедствуют".</i></li> </ul>	
<b>Снизить цены, бесплатные (дешевые) лекарства для пенсионеров</b>	<b>4</b>
<ul style="list-style-type: none"> <li>• <i>"Сбавить цены"; "надо остановить рост цен"; "снизить оплату за электроэнергию и квартплату"; "не допустить роста цен"; "не увеличивать цены на продукты питания"; "чтобы жизнь немножко подешевле сделать"; "прекратить неправомерное повышение оплаты за жилье и коммунальные услуги".</i></li> </ul>	
<b>Обеспечить жильем, решать бытовые и коммунальные проблемы, проблемы экологии</b>	<b>1</b>
<ul style="list-style-type: none"> <li>• <i>"Чтобы молодым семьям предоставлялась возможность получить или построить жилье, чтобы давали беспроцентный кредит на длительный срок"; "расселить необходимо коммуналки"; "обеспечить жильем тех людей, которые стоят на очереди уже много лет"; "необходимо давать беспроцентные ссуды на жилье, как в Израиле"; "решить в ближайшее время жилищный вопрос"; "каждому молодому парню – по квартире".</i></li> </ul>	
<b>Добиться своевременности выплат</b>	<b>1</b>
<ul style="list-style-type: none"> <li>• <i>"Зарплату должны платить вовремя"; "зарплату выдавать и детские пособия".</i></li> </ul>	
<b>Создать эффективный механизм государственного управления</b>	<b>26</b>
<b>Навести порядок в стране, обеспечить выполнение законов, совершенствовать законодательство</b>	<b>12</b>
<ul style="list-style-type: none"> <li>• <i>"Борьба с бандитами – в России беспредел"; "законы не работают"; "вести борьбу с преступностью"; "чтобы снизил преступность, чтобы спокойно жилось"; "навести порядок в стране – законы должны работать"; "выслать лиц кавказской национальности из нашей страны"; "обратить внимание на рост преступности"; "бороться со взяточниками"; "бороться с коррупцией и преступностью"; "усилить борьбу с преступностью не на словах, а на деле"; "ввести смертную казнь"; "очистить Москву от черных"; "поднять дисциплину в государстве"; "кончить с преступностью решительными мерами".</i></li> </ul>	

Советы В. Путину в отношении стиля управления	8	
<ul style="list-style-type: none"> <li>• <i>"Вести жесткую политику"; "вселять в людей веру"; "больше контактировать с народом"; "говорить с народом реже, но понятнее и конкретнее"; "быть строже, доводить дело до конца"; "больше настойчивости и решительности"; "строже следить за происходящим в России"; "более энергично работать"; "обращать внимание на внутреннюю политику, межнациональные конфликты"; "быть самостоятельнее"; "настаивать на своем мнении, но советоваться с умными людьми"; "больше обращать внимания на справедливую критику".</i></li> </ul>		
Навести порядок в органах власти, сформировать эффективную управленческую команду	4	
<ul style="list-style-type: none"> <li>• <i>"Менять ельцинское окружение"; "навести вертикальную власть"; "вычистить ближайшее окружение"; "поменьше чиновников плодить"; "окружить себя компетентными людьми"; "обновить состав Думы"; "разобраться со своим окружением – старая гвардия больше не годится"; "сократить административный аппарат".</i></li> </ul>		
Решить проблемы реформирования армии	1	
<ul style="list-style-type: none"> <li>• <i>"Чтобы была военная служба по контракту"; "отменить воинскую обязанность"; "укрепить армию"; "поднять престиж армии".</i></li> </ul>		
Декларация моральных принципов	1	
<ul style="list-style-type: none"> <li>• <i>"Быть порядочнее"; "давать более правдивую информацию по состоянию дел во всех сферах жизни"; "уважать и любить народ"; "выполнять обещания"; "чтобы пореже слова расходились с делом".</i></li> </ul>		
<b>Стимулировать развитие экономики, обеспечить занятость населения</b>		<b>18</b>
Развивать экономику, поднять промышленность, сельское хозяйство	9	
<ul style="list-style-type: none"> <li>• <i>"Восстановить производство"; "наладить экономику"; "обеспечить подъем сельского хозяйства и промышленности России"; "ликвидировать инфляцию"; "поднимать крупные промышленные предприятия"; "открыть президентский фонд, помочь работе заводов"; "чтобы от долларов избавился"; "доллар отменить"; "оказать помощь сельскому хозяйству"; "восстановить колхозы и совхозы"; "стремиться наладить промышленность, экономику в целом"; "больше внимания экономике"; "приоритетные отрасли промышленности необходимо восстанавливать"; "чтобы заработали все заводы".</i></li> </ul>		
Дать рабочие места, обеспечить работой	7	
<ul style="list-style-type: none"> <li>• <i>"Дать возможность всем работать"; "трудоустроить всех"; "покончить с безработицей"; "создать больше рабочих мест"; "чтобы дал рабочие места"; "обеспечить население работой"; "чтоб была работа – у людей нет работы".</i></li> </ul>		
Усилить государственный контроль в экономике, пересмотреть результаты приватизации, прекратить утечку капиталов	1	
<ul style="list-style-type: none"> <li>• <i>"Увеличить долю госсобственности и уменьшить АО"; "природные богатства должны принадлежать государству"; "запретить дальнейшую приватизацию и пересмотреть прежнюю"; "вернуть все награбленное народу"; "вернуть национальные ценности государству".</i></li> </ul>		
Трудоустроить молодежь, дать шансы молодежи для профессионального роста	1	
<ul style="list-style-type: none"> <li>• <i>"Решить вопрос безработицы – молодежи негде работать"; "дать молодежи работу"; "для молодых людей создать больше рабочих мест".</i></li> </ul>		
<b>Решать проблемы образования, науки, культуры, здравоохранения</b>		<b>9</b>
Проблемы образования вообще, качество образования, бесплатное образование	6	
<ul style="list-style-type: none"> <li>• <i>"Доступное образование"; "обеспечить бесплатное образование"; "провести реформу школы"; "повышение квалификации образования"; "бесплатное высшее образование"; "не делать образование на американский стиль".</i></li> </ul>		

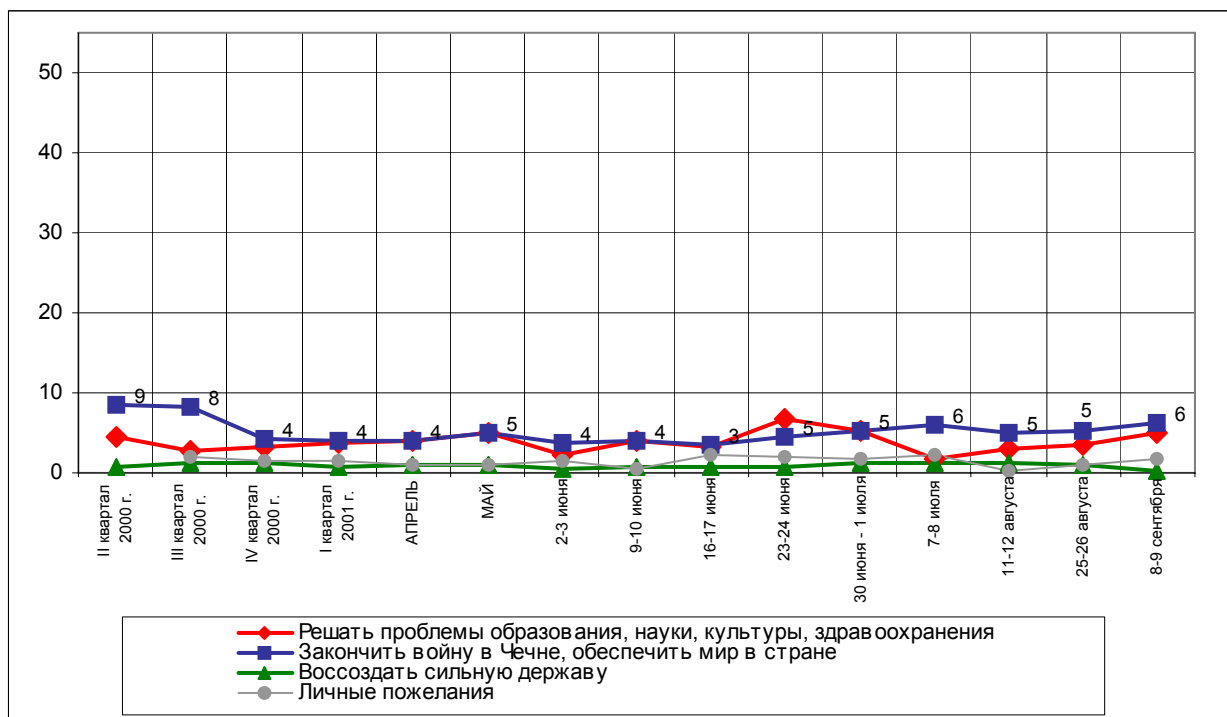
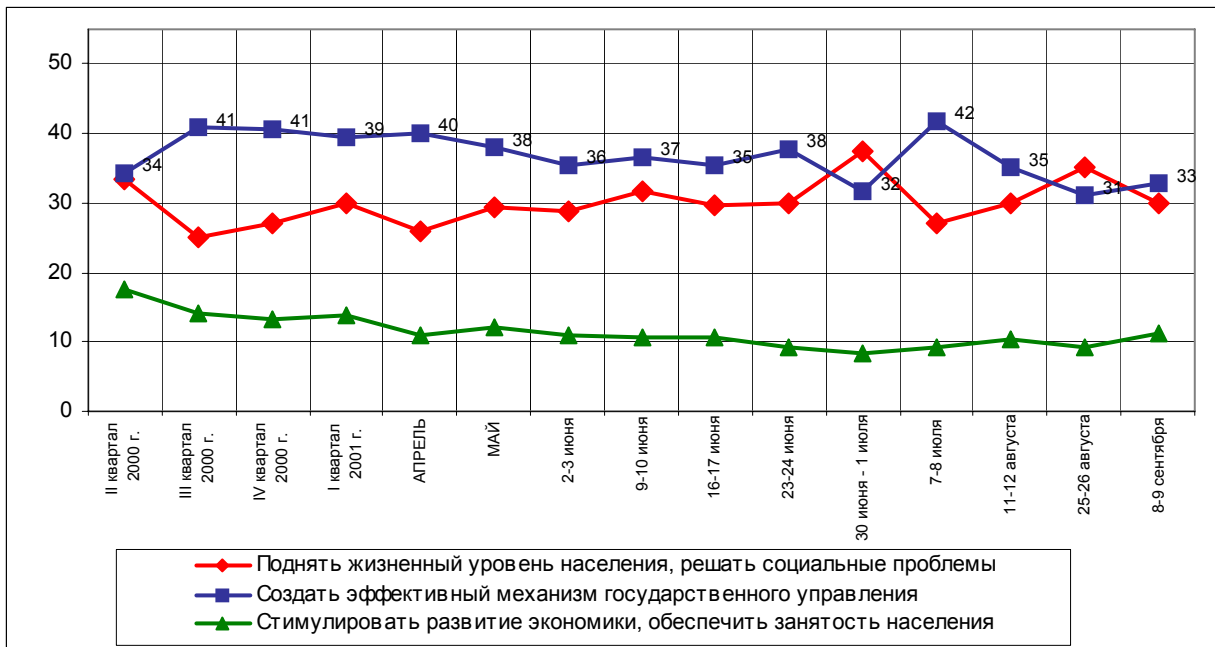
Проблемы здравоохранения вообще, качество медицины, бесплатная медицина	3
<ul style="list-style-type: none"> <li>• <i>"Обратить внимание на здравоохранение"; "бесплатное медобслуживание"; "улучшить систему здравоохранения"; "уделить внимание медицине"; "обратить внимание на здоровье нации".</i></li> </ul>	
Борьба с алкоголизмом и наркоманией	2
<ul style="list-style-type: none"> <li>• <i>"Усилить борьбу с пьянством и наркоманией"; "чтобы поменьше было алкашей в стране у нас"; "запретить продажу спиртного по ночам, молодежь вся спилась, женщины пьют"; "народ спивается: пьют подростки и женщины: сделайте что-нибудь"; "молодежь надо спасать, бороться с наркотиками, расстрелять торгующих наркотиками".</i></li> </ul>	
<b>Закончить войну в Чечне, обеспечить мир в стране</b>	<b>4</b>
<ul style="list-style-type: none"> <li>• <i>"Мир в Чечне"; "прекратить войну в Чечне и вывести наши войска оттуда"; "войну с кавказцами прекратить"; "быстрее победить в войне в Чечне"; "прекратить войну в Чечне, чтобы людей не убивали"; "покончить с войной в Чечне"; "нужны переговоры насчет Чечни".</i></li> </ul>	
<b>Личные пожелания</b>	<b>2</b>
<ul style="list-style-type: none"> <li>• <i>"Здоровья и выдержки"; "оставаться сам собой"; "пусть подвиг совершит"; "удачи"; "сменить имидж"; "беречь себя"; "пожелать ему успеха в работе"; "поскромнее себя вести".</i></li> </ul>	
<b>Воссоздать сильную державу</b>	<b>1</b>
<ul style="list-style-type: none"> <li>• <i>"Укрепить Россию по-настоящему, как раньше была"; "вернуть России ее престиж"; "стремиться улучшить положение России"; "нам нужна такая политика, чтобы мы своей страной гордились".</i></li> </ul>	
<b>Нет ответа, ответ не на тему</b>	<b>18</b>

## Динамика

### Россия



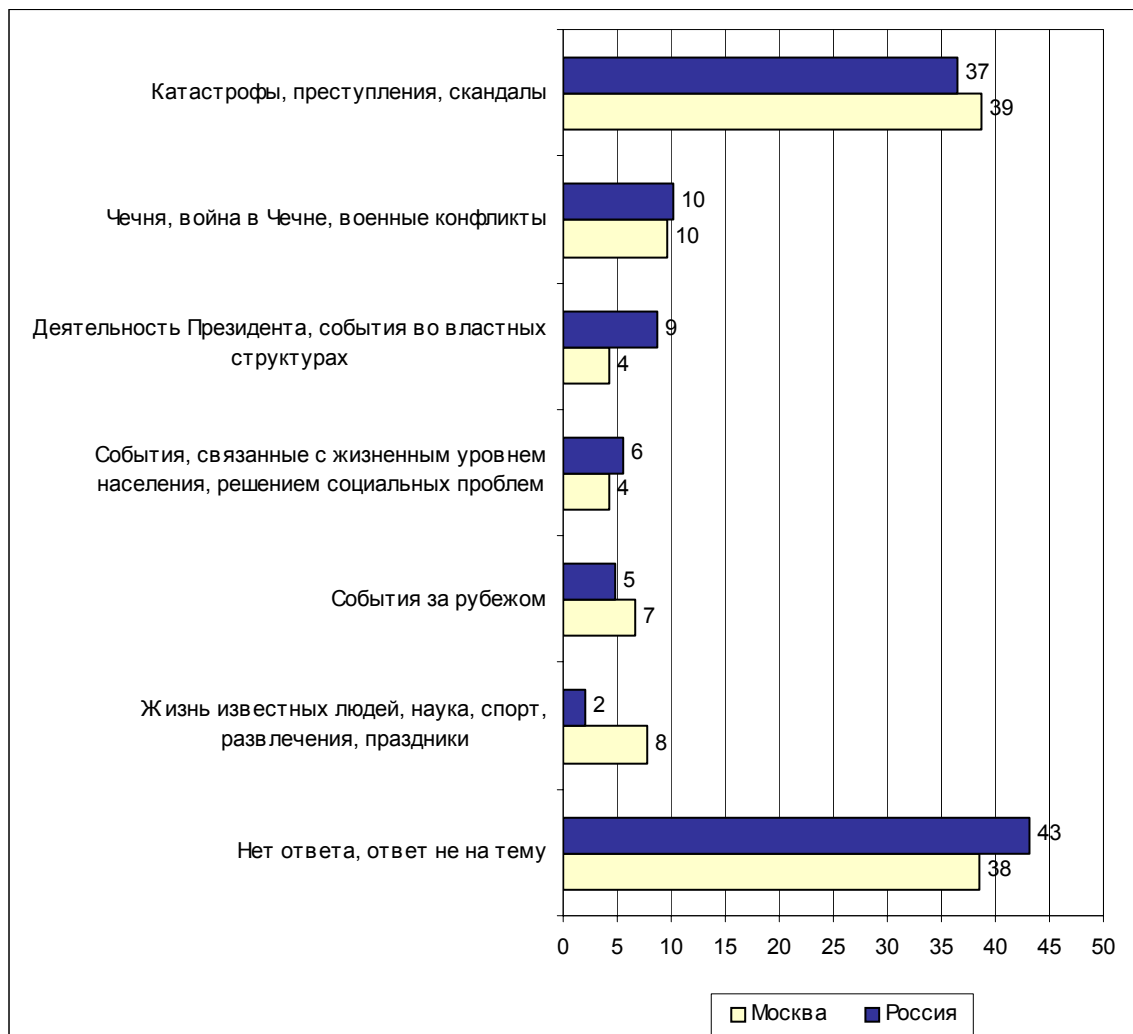
### Москва



# События недели



**Открытый вопрос:** Какие события прошедшей недели, о которых сообщалось в средствах массовой информации, больше всего заинтересовали Вас, привлекли Ваше внимание?





## Суждения респондентов

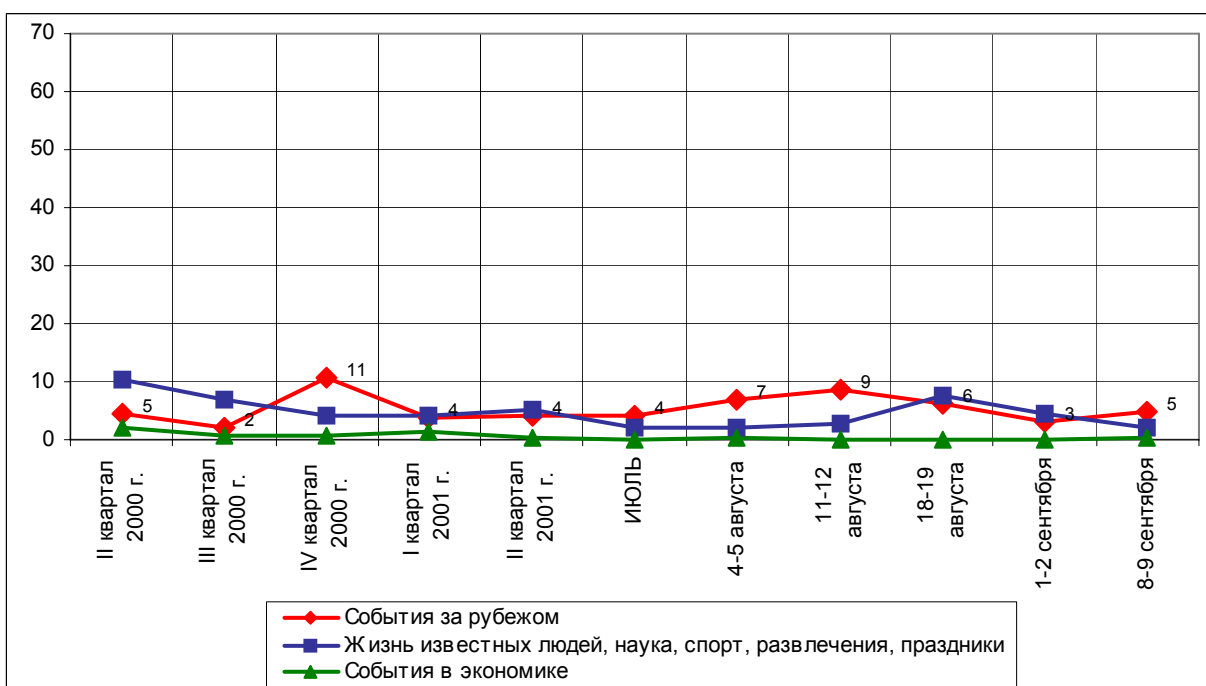
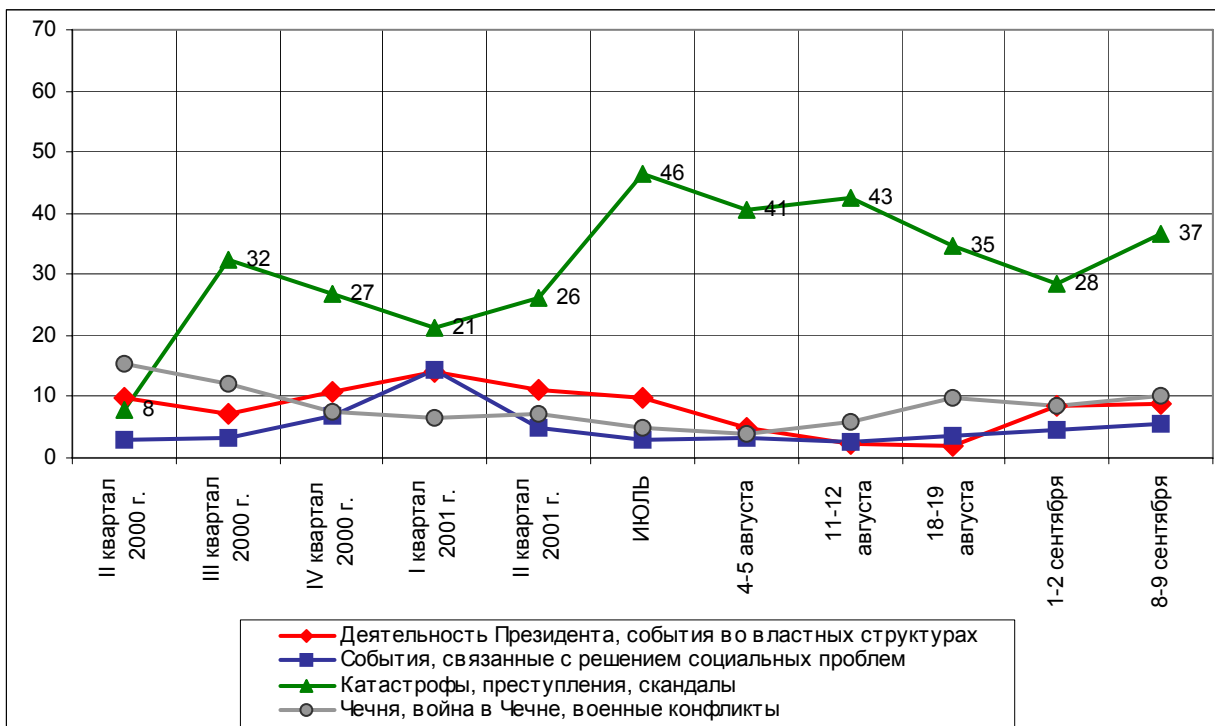
(в % от числа опрошенных по России)

<b>Катастрофы, преступления, скандалы</b>	<b>37</b>
События, связанные с АПЛ "Курск"	21
<ul style="list-style-type: none"> <li>• <i>"Подъем подводной лодки "Курск"; "лодку распилить не могут"; "подводная лодка – утрата денег, лишняя это операция"; "Курск" и события, связанные с ним"; "установка пилы для разрезки "Курска"; "операция по подъему "Курска"; "лодку поднимают"; "поднимут ли "Курск", как хотели?"; "слежу за операцией по подъему "Курска"; "как пытались достать "Курск".</i></li> </ul>	
Совершение преступлений, криминальные события	12
<ul style="list-style-type: none"> <li>• <i>"Побег из Бутырки смертников"; "события в Бутырской тюрьме"; "в Москве из тюрьмы сбежали заключенные"; "люди убегают из СИЗО"; "побег из тюрьмы трех смертников"; "побег убийц"; "ограбление ювелирного магазина".</i></li> </ul>	
Катастрофы, наводнения, пожары, заморозки, эпидемии и другие стихийные бедствия	6
<ul style="list-style-type: none"> <li>• <i>"Трагедии разные"; "землетрясение в Японии"; "наводнение во Владикавказе"; "землетрясение на Сахалине".</i></li> </ul>	
Взрывы, аварии	3
<ul style="list-style-type: none"> <li>• <i>"Авиакатастрофа в Уфе"; "вертолет упал в Лянторе"; "взрыв железнодорожного полотна в Махачкале".</i></li> </ul>	
<b>Чечня, война в Чечне, военные конфликты</b>	<b>10</b>
События, война в Чечне вообще, ожидание окончания войны	10
<ul style="list-style-type: none"> <li>• <i>"Все, что происходит в Чечне"; "возмущают чеченцы – чуть не взорвали свой парламент"; "за Чечней всегда слежу"; "теракт в Грозном"; "события, связанные с Чечней"; "о переговорах в Чечне"; "зверства чеченцев"; "военные действия в Чечне".</i></li> </ul>	
Гибель солдат в Чечне, захват заложников	1
<ul style="list-style-type: none"> <li>• <i>"Чечня, гибель ребят"; "убивают наших солдат в Чечне"; "гибель наших парней в Чечне"; "война в Чечне, где гибнут наши дети".</i></li> </ul>	
<b>Деятельность Президента, события во властных структурах</b>	<b>9</b>
Поездки В. Путина	5
<ul style="list-style-type: none"> <li>• <i>"Поездка в Кабардино-Балкарию"; "поездка Президента в Финляндию"; "приезд Путина в Нальчик"; "поездка Путина на Кавказ".</i></li> </ul>	
Выступления, действия политиков; назначения, отставки, награждения	2
<ul style="list-style-type: none"> <li>• <i>"Вопрос о двенадцатилетнем образовании"; "мир в Чечне – Немцов хочет договориться о мирных переговорах"; "выход Примакова из лидеров фракции"; "выступление Немцова о Чечне".</i></li> </ul>	
Выступления, действия, указы В. Путина	1
<ul style="list-style-type: none"> <li>• <i>"Выступление Путина по реформе образования"; "разговор Путина и Немцова"; "высказывание Путина о взятках в системе образования".</i></li> </ul>	
Деятельность Думы, подписание законов, события во фракциях	1
<ul style="list-style-type: none"> <li>• <i>"Разговоры про бюджет"; "земельная реформа, школьная реформа, Налоговый кодекс"; "запрет на ввоз подержанных иномарок".</i></li> </ul>	

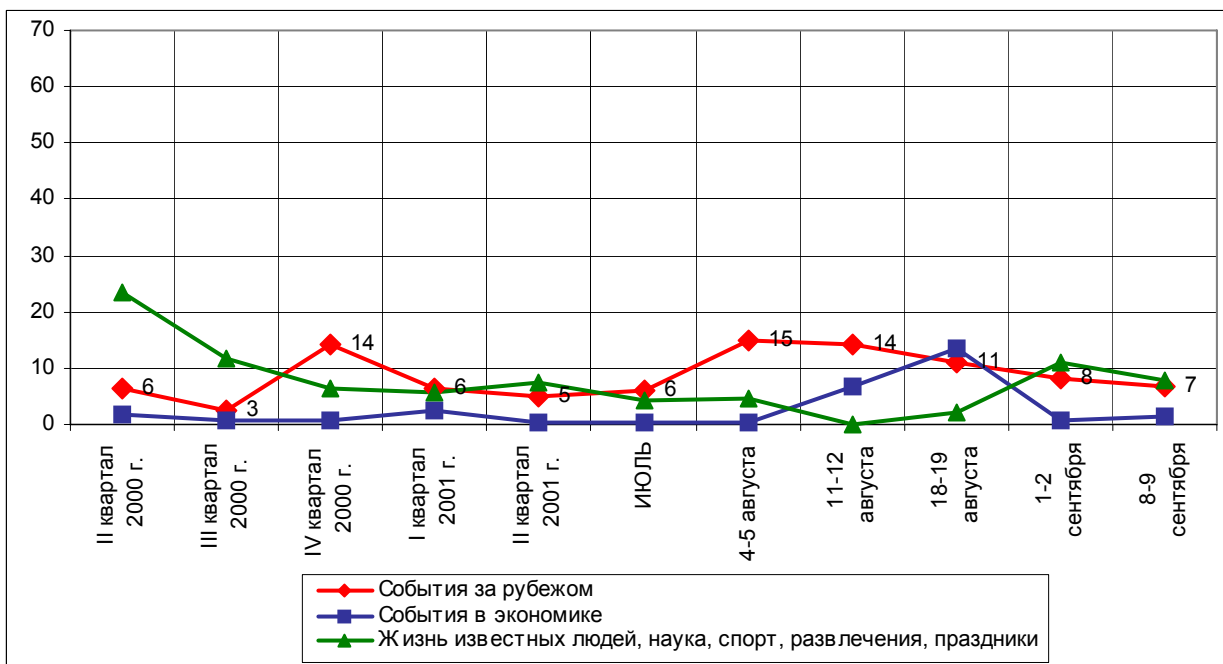
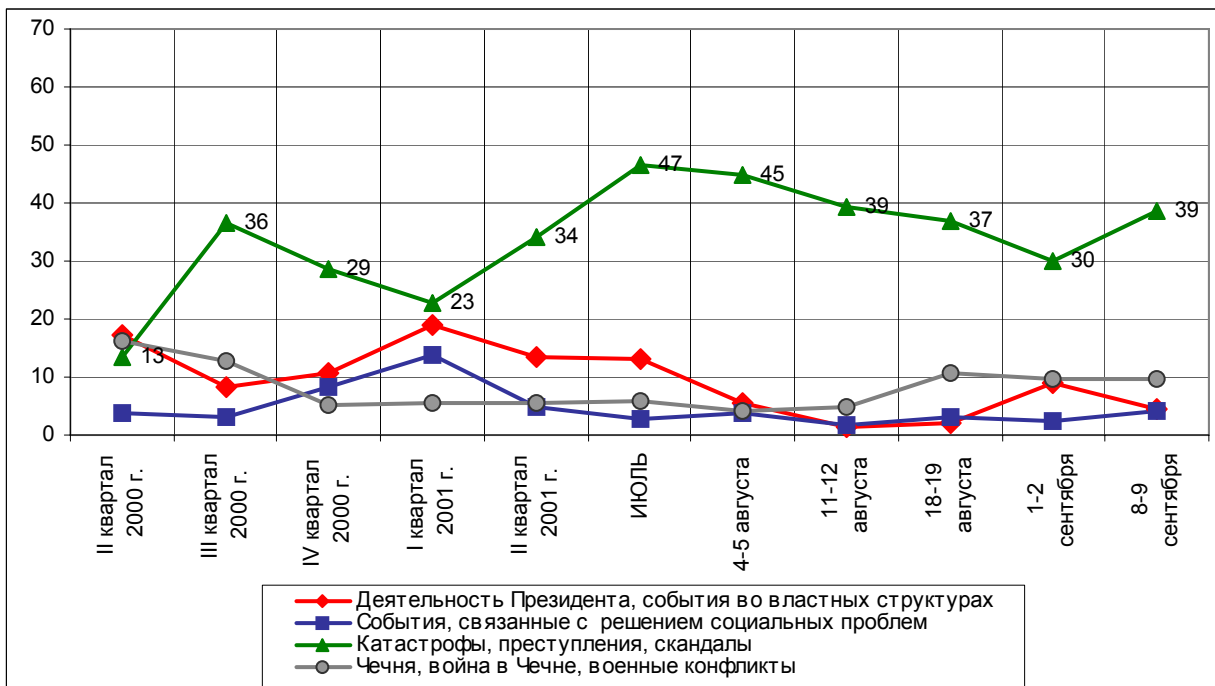
<b>События, связанные с жизненным уровнем населения, решением социальных проблем</b>	<b>6</b>
Жизнь в регионах России и Москве	4
<ul style="list-style-type: none"> <li>• <i>"Нет воды, нет тепла"; "Шойгу сказал, что не успеет сделать квартиры в Ленске"; "строительные работы в Ленске"; "первосентябрьские ученические проблемы"; "на Камчатке отключили от света школы и больницы"</i>.</li> </ul>	1
Повышение размера выплат	1
<ul style="list-style-type: none"> <li>• <i>"Повышение пенсии"; "повышение зарплаты учителям"; "добавка к пенсии"</i>.</li> </ul>	
<b>События за рубежом</b>	<b>5</b>
<ul style="list-style-type: none"> <li>• <i>"Выборы Лукашенко"; "выбор Президента в Белоруссии"; "предстоящие выборы в Белоруссии"; "обострение в Израиле"; "приезд Шарона в Москву"; "арабо-палестинский конфликт"; "визит Шарона, события в Македонии"; "приезд китайского премьера"; "события в Македонии"</i>.</li> </ul>	
<b>Жизнь известных людей, наука, спорт, развлечения, праздники</b>	<b>2</b>
<ul style="list-style-type: none"> <li>• <i>"Наши проиграли в футбол"; "матч "Локомотива" с "Тиролем"; "Россия проиграла Словении"; "отборочный матч чемпионата мира по футболу и переигровка"; "день города в Москве"; "фестиваль детских рисунков в Москве в парке Горького"; "книжная выставка"</i>.</li> </ul>	
<b>Нет ответа, ответ не на тему</b>	<b>43</b>

## Динамика

### Россия



### Москва

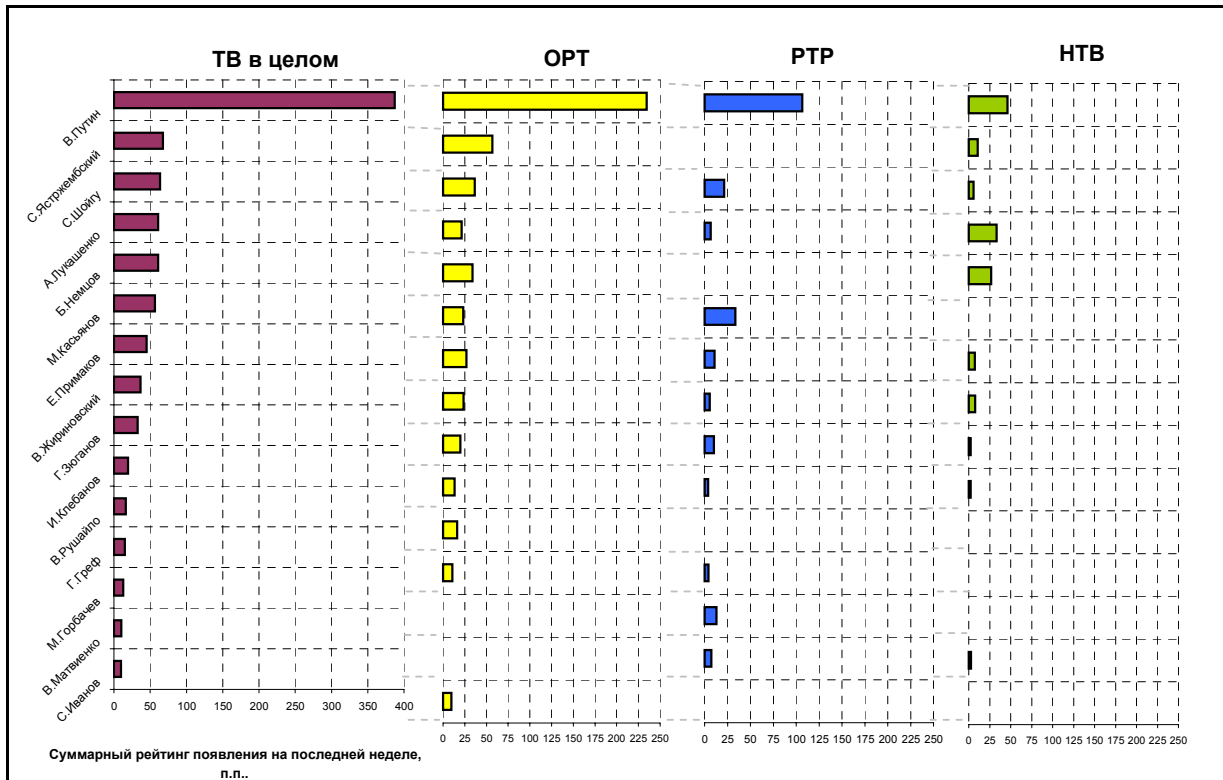


# Охват ТВ-аудиторий

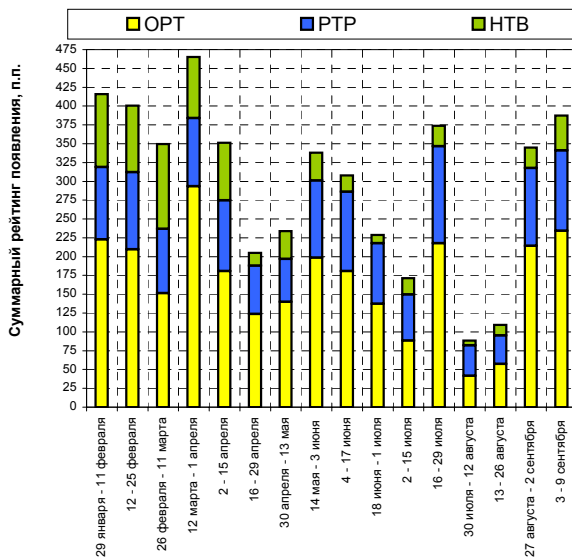


## ТВ-измерения

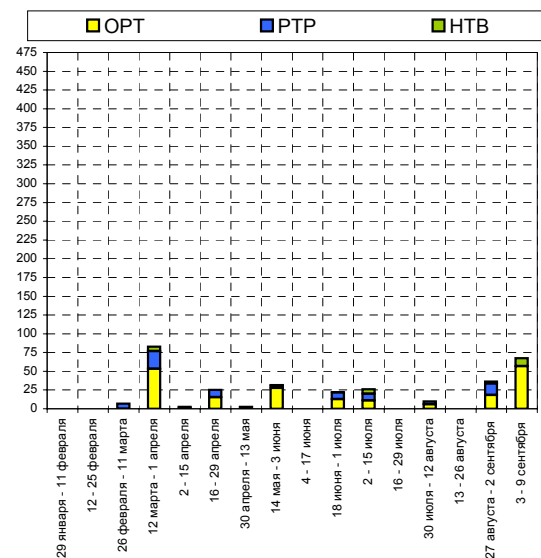
### Появления политиков

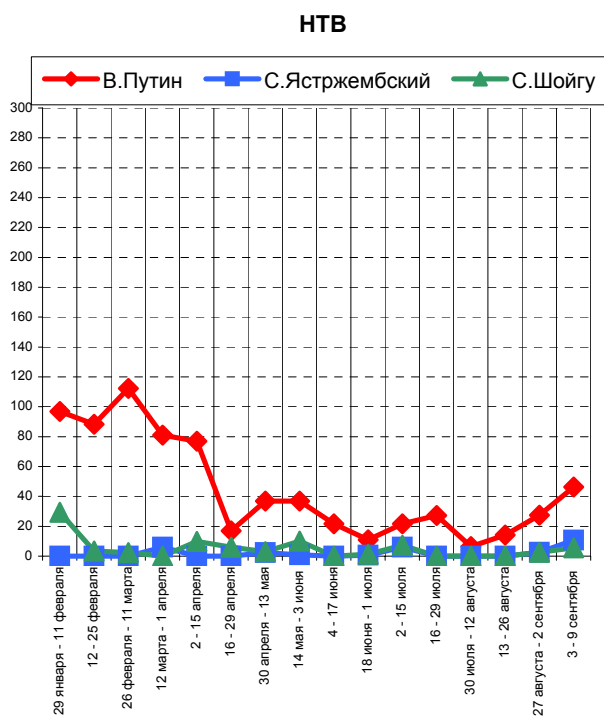
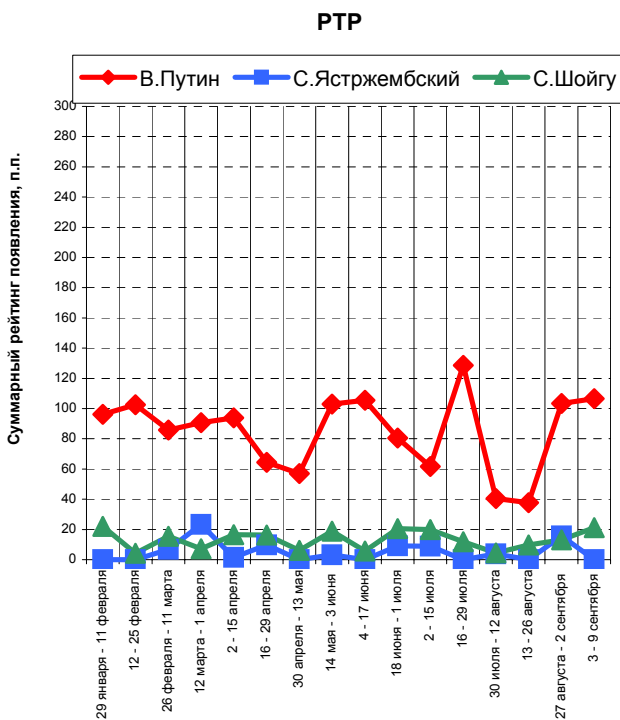
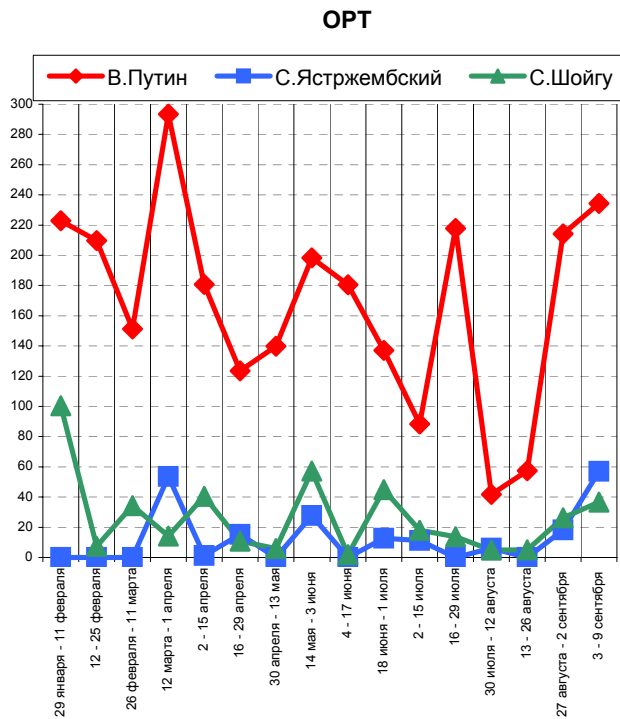
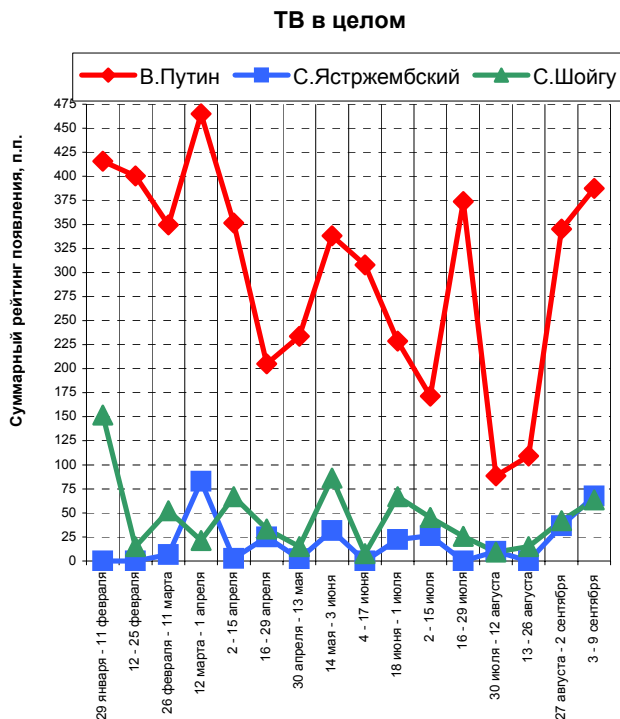


### Динамика появлений В.Путина



### Динамика появлений С.Ястржембского

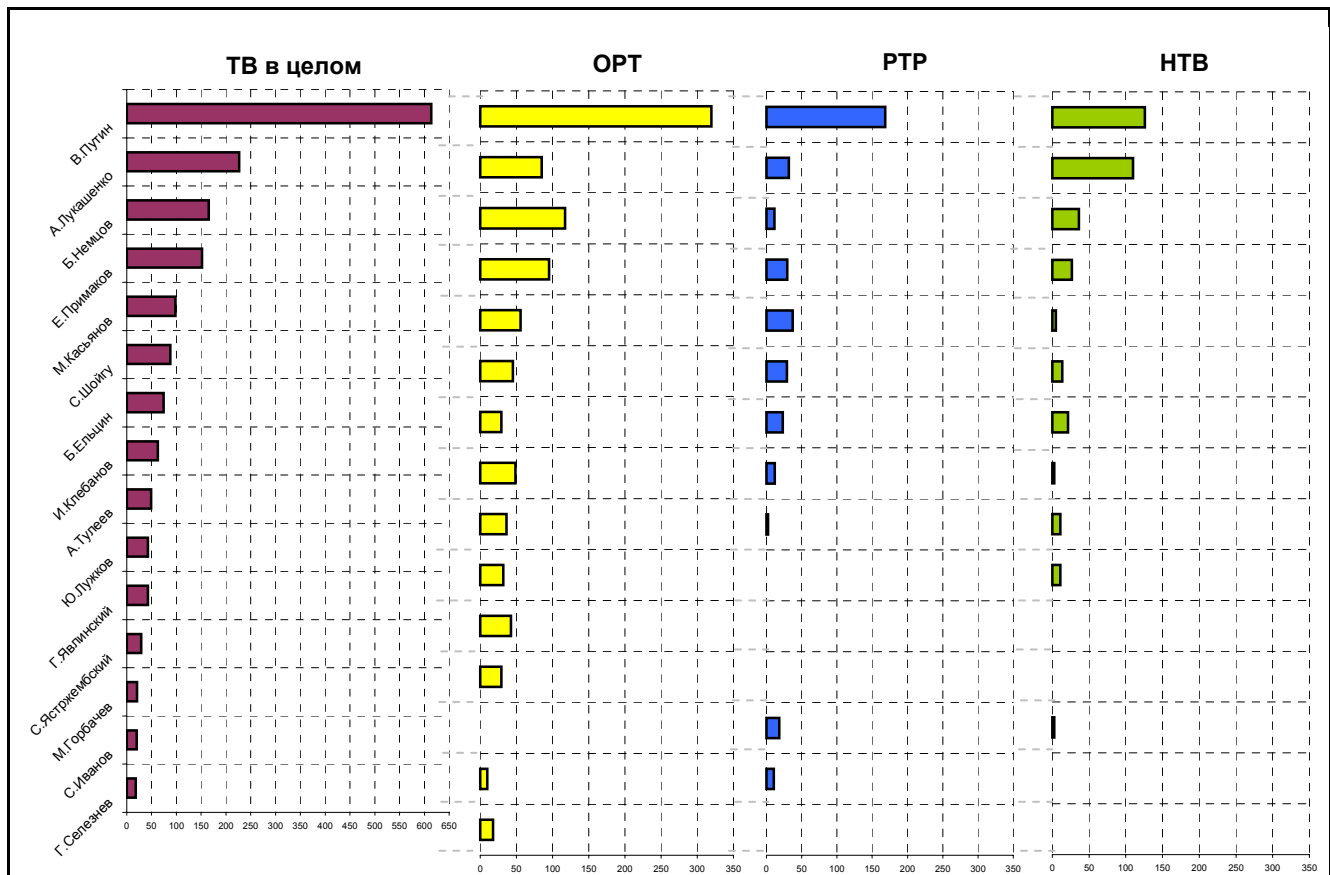




На графиках представлены три политика, суммарные рейтинги появления которых на экранах ТВ в качестве спикеров на последние были наибольшими.

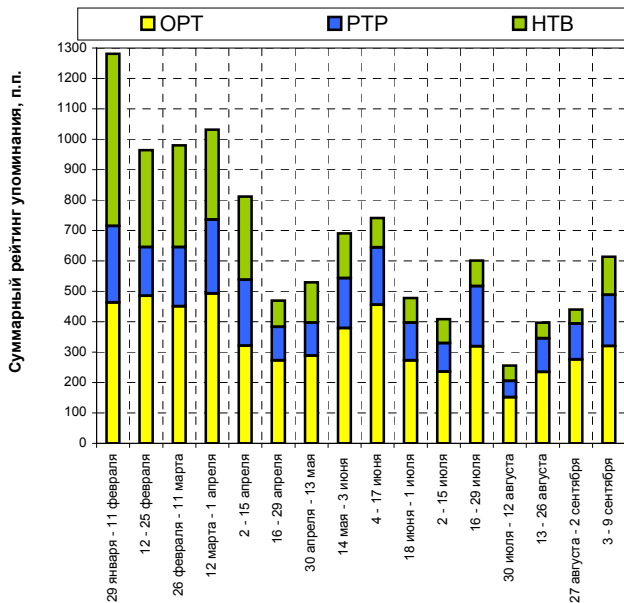


### Упоминания политиков

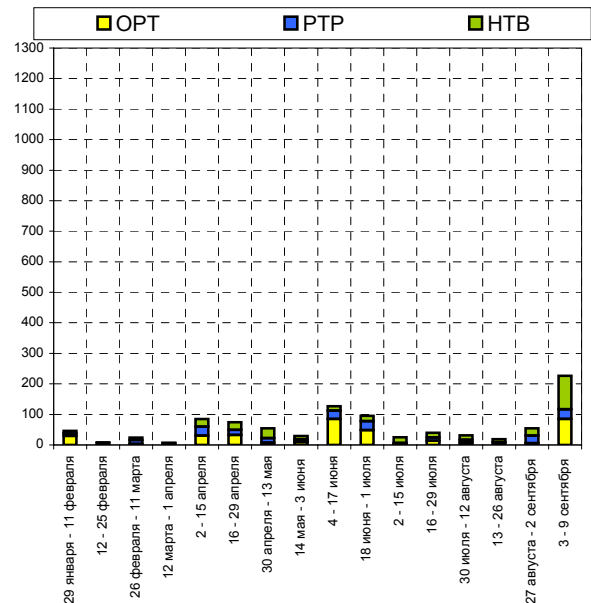


Суммарный рейтинг упоминания на последней неделе, п.г

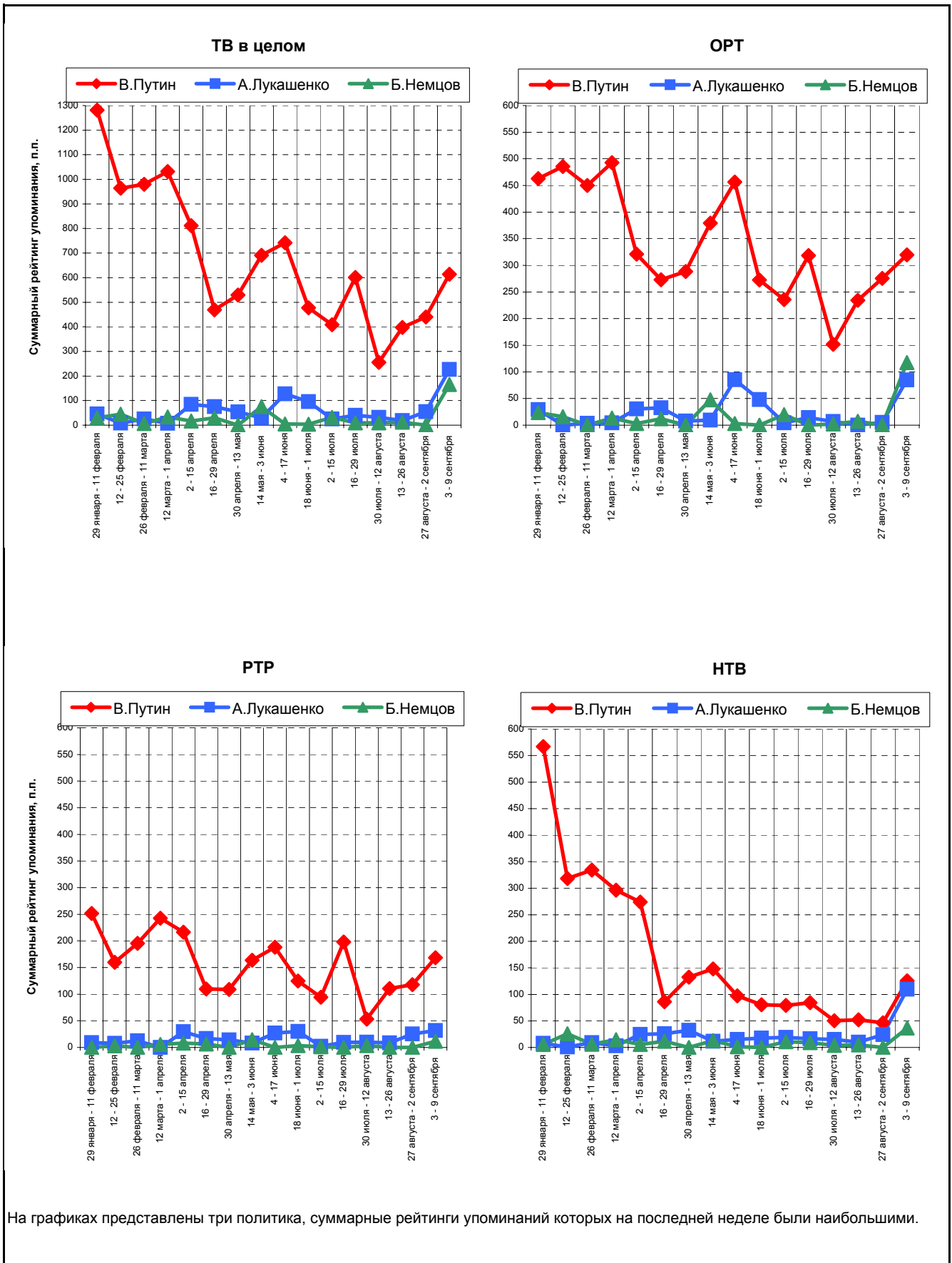
#### Динамика упоминаний В.Путина



#### Динамика упоминаний А.Лукашенко







Суммарные рейтинги упоминаний, п.п.

Политики	ТВ в целом														ОРТ																		
	2001 год														2001 год																		
	29 января - 11 февраля	12 - 25 февраля	26 февраля - 11 марта	12 марта - 1 апреля	2 - 15 апреля	16 - 29 апреля	30 апреля - 13 мая	14 мая - 3 июня	4 - 17 июня	18 июня - 1 июля	2 - 15 июля	16 - 29 июля	30 июля - 12 августа	13 - 26 августа	27 августа - 2 сентября	3 - 9 сентября	29 января - 11 февраля	12 - 25 февраля	26 февраля - 11 марта	12 марта - 1 апреля	2 - 15 апреля	16 - 29 апреля	30 апреля - 13 мая	14 мая - 3 июня	4 - 17 июня	18 июня - 1 июля	2 - 15 июля	16 - 29 июля	30 июля - 12 августа	13 - 26 августа	27 августа - 2 сентября	3 - 9 сентября	
В.Путин	###	##	##	###	##	##	##	##	##	##	##	##	##	##	##	##	##	##	##	##	##	##	##	##	##	##	##	##	##	##	##	##	
А.Лукашенко	46	9	25	7	85	75	54	29	##	##	95	25	40	32	18	55	##	29	0	3	4	30	32	8	9	85	48	4	14	7	0	5	85
Б.Немцов	29	45	6	33	17	30	0	75	4	3	32	9	9	12	0	##	24	16	0	13	3	12	0	48	3	0	20	0	2	7	0	##	
Е.Примаков	11	15	15	25	25	12	2	5	0	25	15	4	4	5	3	##	4	0	5	12	6	0	0	3	0	5	7	3	4	5	0	95	
М.Касьянов	213	##	##	192	##	##	13	##	##	##	99	68	24	55	95	98	##	##	##	91	73	99	6	82	66	##	53	28	13	41	47	56	
С.Шойгу	256	22	69	37	94	58	11	99	10	##	49	54	17	26	45	88	##	13	49	18	54	28	5	57	1	89	19	35	11	19	26	45	
Б.Ельцин	392	59	##	76	59	26	73	54	88	12	41	18	9	39	8	74	##	5	60	6	31	12	34	37	50	8	15	9	2	21	8	29	
И.Клебанов	6	52	69	56	9	15	1	71	41	59	##	7	17	13	52	63	6	37	49	40	9	15	0	40	24	31	92	5	3	9	23	49	
А.Тулеев	0	88	28	3	0	48	9	37	7	0	0	0	0	1	11	49	0	34	20	0	0	10	3	24	5	0	0	0	0	11	36		
Ю.Лужков	99	53	30	7	78	85	17	35	8	7	42	18	3	5	90	43	71	30	4	0	27	38	6	16	3	1	6	9	3	4	50	32	
Г.Явлинский	47	59	0	13	21	11	1	9	16	13	16	0	0	0	0	42	14	20	0	3	7	3	0	7	7	7	16	0	0	0	0	42	
С.Ястржембский	13	26	15	112	13	26	9	48	19	23	37	4	17	12	22	29	5	7	9	60	7	19	8	30	13	13	22	4	10	9	12	29	
М.Горбачев	50	29	##	24	84	33	20	27	40	41	0	7	7	44	0	20	7	8	51	1	21	18	7	10	20	15	0	4	7	32	0	0	
С.Иванов				396	48	50	98	46	41	74	26	21	60	36	22	20				##	21	19	54	29	22	47	12	10	31	24	22	10	
Г.Селезнев	15	85	34	25	20	50	4	15	89	28	15	14	1	6	22	18	10	43	13	13	1	25	0	6	61	9	9	10	0	6	11	18	

Суммарные рейтинги упоминаний, п.п.

Политики	РТР														НТВ																	
	2001 год														2001 год																	
	29 января - 11 февраля	12 - 25 февраля	26 февраля - 11 марта	12 марта - 1 апреля	2 - 15 апреля	16 - 29 апреля	30 апреля - 13 мая	14 мая - 3 июня	4 - 17 июня	18 июня - 1 июля	2 - 15 июля	16 - 29 июля	30 июля - 12 августа	13 - 26 августа	27 августа - 2 сентября	3 - 9 сентября	29 января - 11 февраля	12 - 25 февраля	26 февраля - 11 марта	12 марта - 1 апреля	2 - 15 апреля	16 - 29 апреля	30 апреля - 13 мая	14 мая - 3 июня	4 - 17 июня	18 июня - 1 июля	2 - 15 июля	16 - 29 июля	30 июля - 12 августа	13 - 26 августа	27 августа - 2 сентября	3 - 9 сентября
В.Путин	252	##	##	243	##	##	##	##	##	##	94	##	53	##	##	##	##	##	##	##	##	86	##	##	97	81	79	84	51	52	46	##
А.Лукашенко	9	8	12	0	30	17	14	8	27	30	2	10	10	9	25	32	8	1	9	3	25	26	32	12	15	18	19	16	15	10	24	##
Б.Немцов	0	3	0	5	8	6	0	14	0	3	1	0	3	0	0	11	6	26	6	14	6	12	0	13	1	0	11	9	4	5	0	36
Е.Примаков	1	15	10	5	9	5	0	1	0	20	4	0	0	0	0	30	6	0	0	8	10	7	2	2	0	0	4	1	0	0	3	27
М.Касьянов	30	59	53	56	37	53	2	40	42	48	28	30	7	7	33	37	70	76	68	46	34	50	6	25	33	19	18	10	5	7	16	5
С.Шойгу	48	4	15	7	22	24	5	23	9	50	13	19	3	7	13	29	61	4	5	12	17	7	0	19	1	10	17	0	3	0	6	14
Б.Ельцин	170	8	23	19	5	7	23	4	11	4	16	2	0	9	0	23	95	46	44	51	22	8	16	13	27	0	10	7	7	10	0	22
И.Клебанов	0	5	13	9	0	0	13	5	8	40	2	4	1	23	12		0	10	8	7	0	0	1	18	12	20	35	0	9	3	5	2
А.Тулеев	0	17	6	3	0	13	4	6	0	0	0	0	0	0	0	2	0	37	2	0	0	24	3	7	2	0	0	0	0	1	0	11
Ю.Лужков	11	4	12	1	26	34	10	12	3	3	21	5	0	0	10	0	18	19	14	5	25	14	1	7	2	3	15	3	0	1	30	11
Г.Явлинский	22	3	0	0	7	5	0	2	2	0	0	0	0	0	0	0	10	36	0	9	8	3	1	1	7	7	0	0	0	0	0	0
С.Ястржембский	3	2	3	28	6	6	0	10	2	6	6	0	2	2	8	0	6	17	3	24	0	1	1	9	4	3	8	0	5	1	3	0
М.Горбачев	23	3	26	6	9	6	7	7	3	17	0	0	0	7	0	18	20	17	71	17	53	8	6	10	17	9	0	3	0	5	0	3
С.Иванов				61	13	15	26	12	12	23	8	6	26	5	0	10				86	15	15	17	5	6	4	6	5	3	7	0	0
Г.Селезнев	5	11	16	4	4	19	4	5	15	11	2	4	0	0	5	0	0	30	4	8	15	6	0	5	12	8	3	0	1	0	6	0

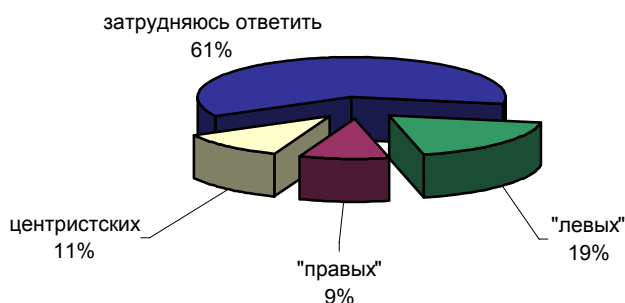
Политические деятели располагаются по убыванию значений суммарного рейтинга их упоминания в телеэфире за последнюю из анализируемых недель. В таблицах приводятся данные только по первым пятнадцати политикам.

# Левые, правые, центристы

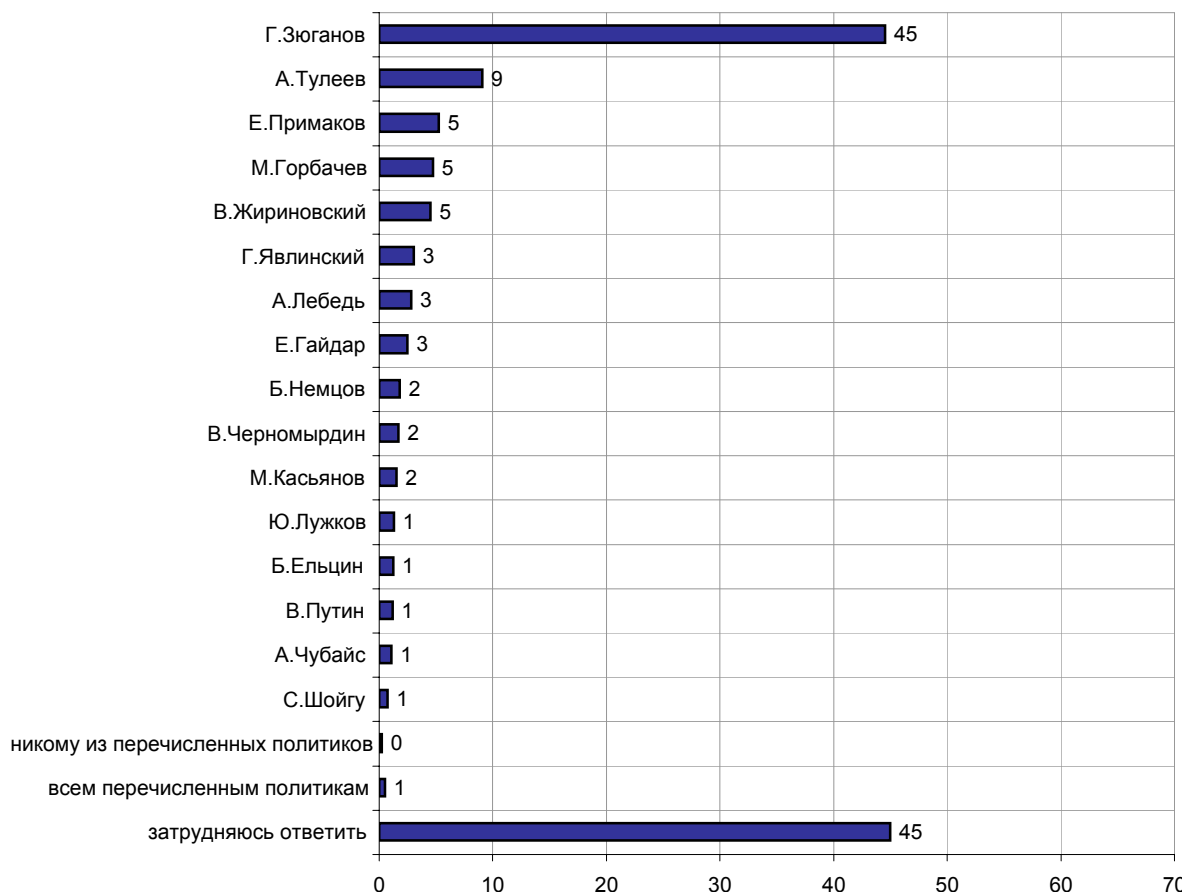


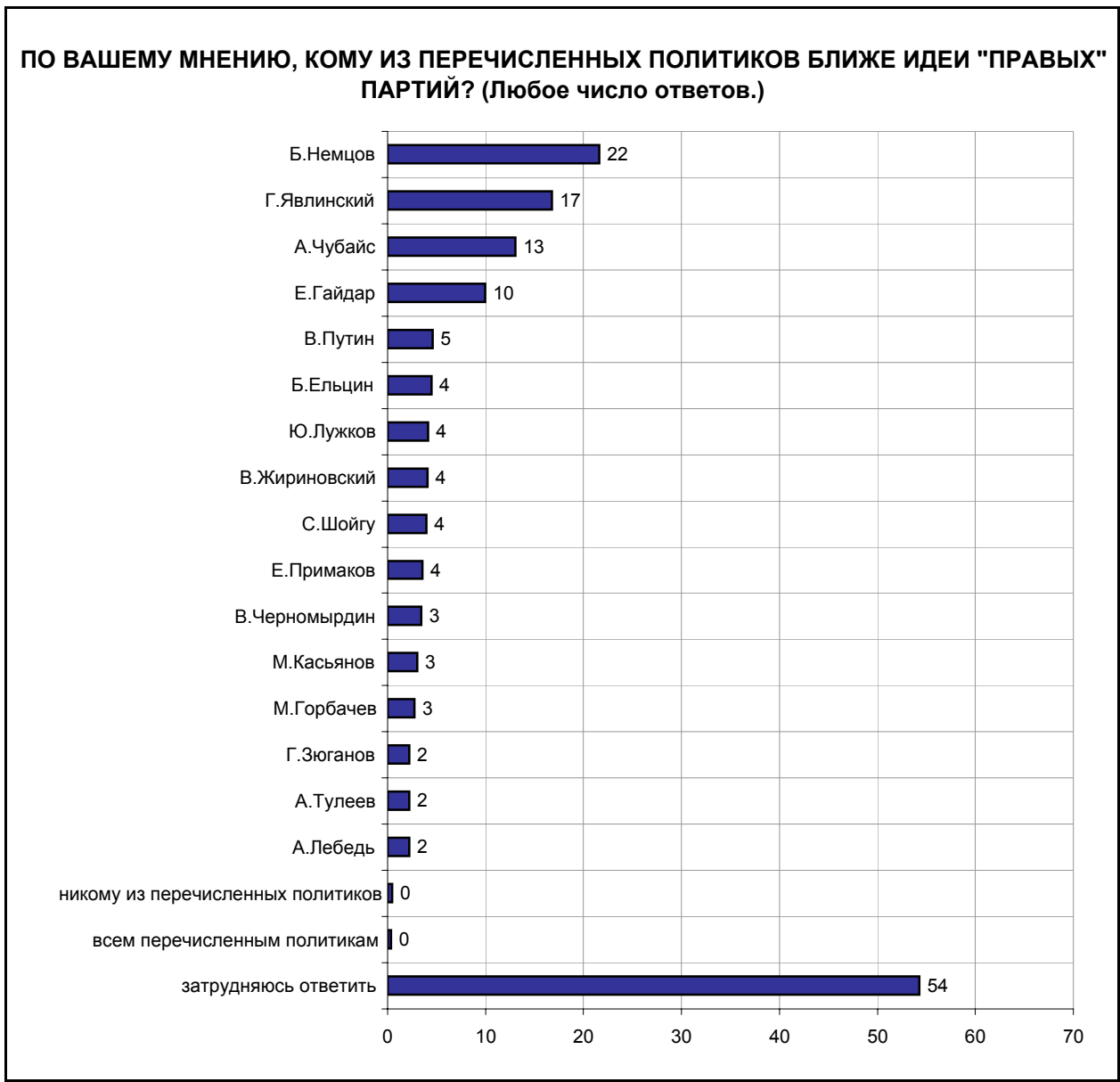
## Опрос населения

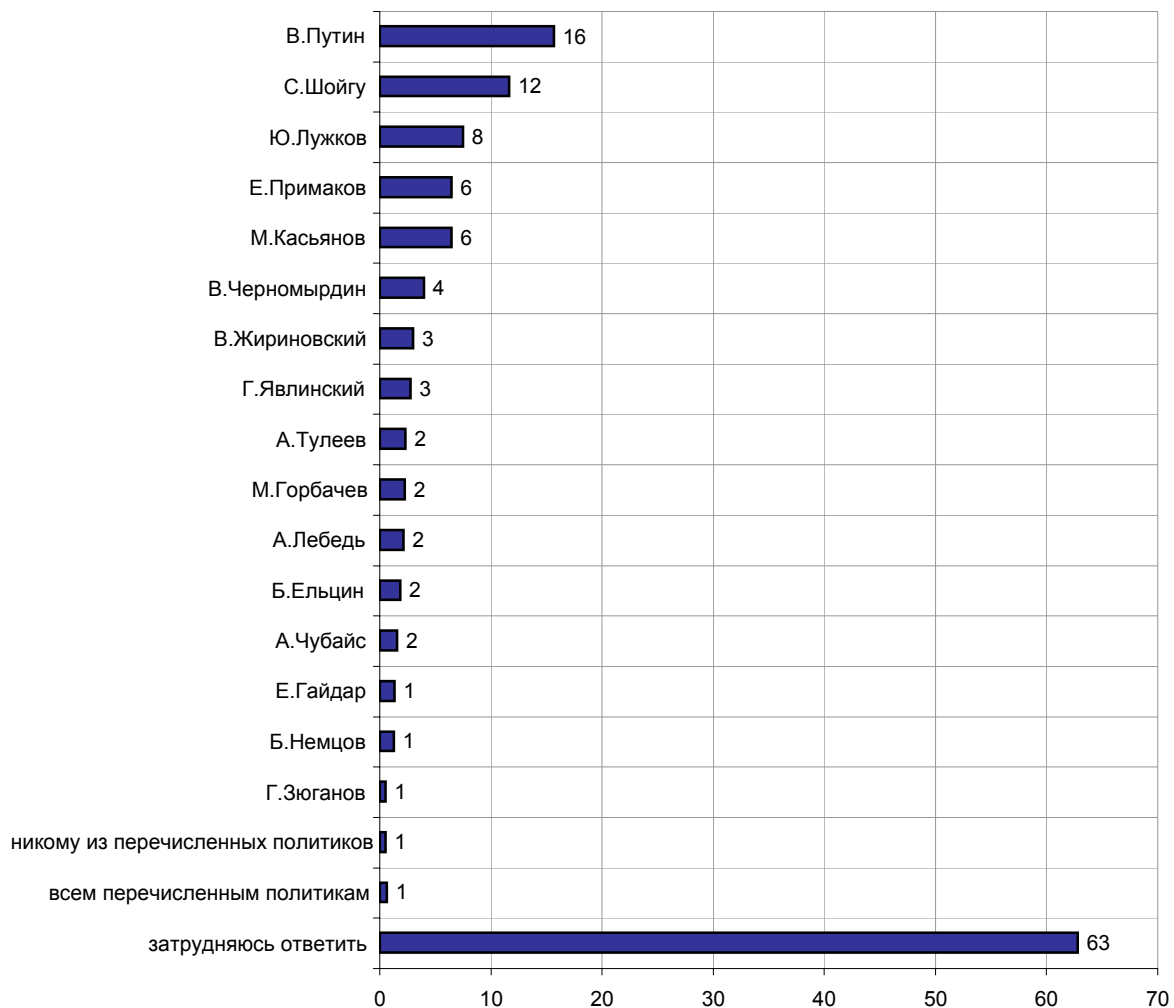
**ВАМ ЛИЧНО БЛИЖЕ ИДЕИ КАКИХ ПАРТИЙ: "ЛЕВЫХ", "ПРАВЫХ" ИЛИ ЦЕНТРИСТСКИХ?**



**ПО ВАШЕМУ МНЕНИЮ, КОМУ ИЗ ПЕРЕЧИСЛЕННЫХ ПОЛИТИКОВ БЛИЖЕ ИДЕИ "ЛЕВЫХ" ПАРТИЙ? (Любое число ответов.)**





**ПО ВАШЕМУ МНЕНИЮ, КОМУ ИЗ ПЕРЕЧИСЛЕННЫХ ПОЛИТИКОВ БЛИЖЕ ИДЕИ  
ЦЕНТРИСТСКИХ ПАРТИЙ? (Любое число ответов.)**

	Россия, все	Голосовали бы за...		Адаптация		Пол		Возраст			Образование			Доход на чл.семьи			Тип населенного пункта				Федеральные округа						Москва, все	Пол		Возраст					
		...Путина	...Зюганова	оптимисты	адаптированные пессимисты	неадаптированные пессимисты	мужчины	женщины	18 - 35 лет	36 - 50 лет	старше 50 лет	ниже среднего	среднее общее	среднее специальное	высшее	до 700 руб.	700 - 1500 руб.	более 1500 руб.	мегаполисы	бол.города	мал.города	села	Центральный	Северо-Западный	Южный	Приволжский		Уральский	Сибирский	Дальневосточный	мужчины	женщины	18 - 35 лет	36 - 50 лет	старше 50 лет
Доли групп (%)	100	45	16	30	26	41	46	54	33	30	37	20	35	32	13	31	38	24	13	16	37	29	26	9	15	21	9	14	6	##	47	53	31	31	37

**ВАМ ЛИЧНО БЛИЖЕ ИДЕИ КАКИХ ПАРТИЙ: "ЛЕВЫХ", "ПРАВЫХ" ИЛИ ЦЕНТРИСТСКИХ?**

"левых"	19	8	62	13	17	24	21	17	9	20	27	19	17	19	22	15	24	16	20	14	18	23	15	15	17	22	19	18	37	15	18	12	10	11	22
"правых"	9	11	4	15	8	7	11	8	13	6	8	4	9	10	15	6	9	13	11	11	10	5	10	10	9	8	12	5	18	15	18	12	16	14	15
центристских	11	18	0	19	10	8	14	10	14	12	9	8	10	13	17	12	9	15	5	10	14	11	7	5	18	11	13	17	13	14	17	11	15	16	12
затрудняюсь ответить	61	63	34	54	65	62	54	66	64	61	56	69	64	57	46	67	58	56	64	64	58	61	68	70	56	60	56	61	32	56	46	65	59	59	51

**ПО ВАШЕМУ МНЕНИЮ, КОМУ ИЗ ПЕРЕЧИСЛЕННЫХ ПОЛИТИКОВ БЛИЖЕ ИДЕИ "ЛЕВЫХ" ПАРТИЙ? (Карточка, любое число ответов.)**

Г.Зюганов	45	43	66	46	47	43	50	40	41	43	49	34	43	44	66	37	47	52	4	43	44	45	43	35	46	45	45	45	60	60	63	56	53	65	60
А.Тулеев	9	8	14	8	11	9	10	8	6	10	11	6	7	11	16	6	10	13	6	6	10	9	11	6	5	10	15	10	3	17	20	14	8	22	19
Е.Примаков	5	5	7	4	5	6	6	4	5	5	5	3	4	6	10	5	6	5	6	3	5	6	8	3	3	6	3	5	3	9	11	6	7	10	9
М.Горбачев	5	4	6	6	5	4	7	3	5	5	4	3	4	5	8	2	5	6	9	4	6	2	5	6	1	5	8	5	5	9	10	8	6	17	5
В.Жириновский	5	5	3	7	5	3	5	4	7	4	3	2	4	6	7	4	5	5	6	5	5	4	7	2	3	5	3	4	5	4	3	4	8	2	2
Г.Явлинский	3	3	5	3	3	3	3	3	4	3	2	1	4	4	2	3	2	5	4	1	4	2	2	1	3	4	5	4	5	2	2	2	4	3	1
А.Лебедь	3	3	2	4	4	2	4	2	3	3	3	2	2	4	4	2	3	5	2	2	4	2	3	1	3	2	9	1	5	5	3	6	3	6	5
Е.Гайдар	3	3	3	4	2	2	3	2	4	2	2	2	2	3	2	2	2	3	4	1	3	2	3	5	3	3	1	1	2	4	5	2	6	4	1
Б.Немцов	2	2	3	3	1	2	2	2	2	2	1	2	1	2	2	1	2	2	2	0	2	2	1	5	1	1	1	1	3	2	3	1	2	2	1
В.Черномырдин	2	1	1	2	2	1	2	1	2	2	1	1	1	3	3	2	1	3	2	1	1	2	3	1	1	1	3	1	2	5	5	5	4	6	6
М.Касьянов	2	2	2	2	1	2	2	1	2	2	1	1	2	2	1	1	2	2	4	0	2	1	2	1	2	1	2	2	2	1	2	1	1	3	0
Ю.Лужков	1	1	2	1	1	2	2	1	1	2	1	1	1	2	2	1	2	1	1	1	2	1	2	1	0	1	2	1	0	2	4	1	1	4	2
Б.Ельцин	1	1	1	2	1	1	1	1	2	1	1	2	0	1	2	2	1	1	2	0	1	1	1	2	1	1	2	1	0	2	2	2	3	2	2
В.Путин	1	2	1	0	2	1	2	1	1	1	2	1	1	2	1	1	1	2	2	1	1	1	1	1	1	1	1	3	1	0	1	1	1	2	0
А.Чубайс	1	1	2	1	1	1	1	1	2	0	1	1	1	1	1	1	1	1	1	0	1	1	1	2	2	1	2	0	0	2	1	2	3	2	0
С.Шойгу	1	1	1	1	1	0	1	1	0	0	2	2	0	1	1	0	1	1	1	1	1	0	1	1	1	1	0	0	0	1	1	2	1	2	2
никому из перечисленных политиков	0	0	0	0	0	0	0	0	0	0	0	0	1	0	0	0	0	0	0	1	0	0	1	0	0	0	0	0	0	1	2	0	1	1	1
всем перечисленным политикам	1	0	1	1	0	0	0	1	0	1	0	0	0	1	0	1	0	1	0	0	0	1	0	0	2	0	0	2	0	0	0	0	0	0	0
затрудняюсь ответить	45	46	27	42	44	47	38	51	48	45	43	58	46	42	28	54	43	35	47	49	43	47	47	53	45	43	46	46	22	32	26	37	36	25	35

	Россия, все	Голосовали бы за...		Адаптация			Пол		Возраст			Образование			Доход на чл.семьи			Тип населенного пункта				Федеральные округа						Москва, все	Пол		Возраст				
		...Путин	...Зюганов	оптимисты	адаптированные пессимисты	неадаптированные пессимисты	мужчины	женщины	18 - 35 лет	36 - 50 лет	старше 50 лет	ниже среднего	среднее общее	среднее специальное	высшее	до 700 руб.	700 - 1500 руб.	более 1500 руб.	мегаполисы	бол.города	мал.города	села	Центральный	Северо-Западный	Южный	Приволжский	Уральский		Сибирский	Дальневосточный	мужчины	женщины	18 - 35 лет	36 - 50 лет	старше 50 лет
Доли групп (%)	100	45	16	30	26	41	46	54	33	30	37	20	35	32	13	31	38	24	13	16	37	29	26	9	15	21	9	14	6	##	47	53	31	31	37

**ПО ВАШЕМУ МНЕНИЮ, КОМУ ИЗ ПЕРЕЧИСЛЕННЫХ ПОЛИТИКОВ БЛИЖЕ ИДЕИ "ПРАВЫХ" ПАРТИЙ? (Карточка, любое число ответов.)**

Б.Немцов	22	23	24	22	25	20	27	17	22	21	22	12	20	21	43	13	22	32	23	19	20	20	23	28	18	17	25	20	33	43	46	40	32	47	48	
Г.Явлинский	17	17	19	19	16	16	21	13	15	19	17	8	17	17	28	12	17	23	19	9	18	16	16	15	14	19	20	14	25	33	39	27	29	34	35	
А.Чубайс	13	12	22	15	14	12	17	9	12	13	14	8	10	13	29	9	13	19	16	12	12	11	18	14	11	10	15	13	6	28	33	23	19	33	31	
Е.Гайдар	10	10	13	11	10	10	13	8	9	11	10	4	8	10	25	6	10	15	8	9	10	9	15	9	7	11	14	5	1	23	30	17	16	25	28	
В.Путин	5	6	4	5	5	4	5	4	6	4	5	2	6	5	5	4	4	6	8	4	5	2	5	4	3	4	6	4	7	7	7	7	6	8	6	
Б.Ельцин	4	3	12	4	5	4	5	4	3	6	4	2	5	4	8	3	5	6	5	2	5	4	4	2	1	8	10	3	1	7	7	6	5	6	9	
Ю.Лужков	4	4	4	6	3	3	5	4	5	4	4	2	4	5	7	2	4	6	3	3	5	3	5	2	4	2	7	4	7	9	12	6	9	10	8	
В.Жириновский	4	4	6	4	5	4	5	3	5	3	4	4	5	3	5	3	4	6	1	5	5	3	4	0	5	3	10	2	7	6	7	5	3	5	8	
С.Шойгу	4	4	3	5	3	4	5	3	5	3	4	4	3	5	6	3	4	6	3	2	7	2	7	3	1	4	5	3	2	7	9	5	5	8	7	
Е.Примаков	4	3	6	4	3	3	4	4	3	4	4	3	4	2	6	3	4	4	6	3	3	3	4	4	1	4	6	5	0	6	8	4	6	7	5	
В.Черномырдин	3	3	5	5	5	2	4	3	4	4	3	3	3	4	5	3	3	5	3	1	5	3	4	1	4	1	4	6	5	9	8	10	5	11	11	
М.Касьянов	3	4	5	3	4	2	4	2	2	3	4	1	3	3	5	2	3	4	5	2	4	1	5	2	1	1	3	3	5	6	7	4	2	5	9	
М.Горбачев	3	2	5	3	3	3	3	2	2	3	3	2	2	3	5	2	3	4	3	2	3	2	3	1	2	4	9	1	0	4	5	3	2	3	6	
Г.Зюганов	2	2	4	4	1	2	2	2	3	2	2	2	2	3	3	2	2	2	5	1	3	2	1	6	1	4	2	1	2	1	1	1	1	3	1	1
А.Тулеев	2	3	2	3	2	2	3	2	2	2	3	2	2	3	1	2	2	4	4	1	4	1	2	3	2	2	1	2	4	2	2	1	2	2	2	2
А.Лебедь	2	2	4	3	1	2	3	2	3	3	1	2	2	2	3	2	2	3	3	3	3	0	2	3	1	2	6	1	2	3	5	2	3	4	3	
никому из перечисленных политиков	0	0	0	1	0	1	1	0	1	0	0	0	0	1	1	0	1	0	1	0	1	1	0	0	0	0	2	0	3	0	0	0	0	0	0	0
всем перечисленным политикам	0	0	0	1	0	0	0	0	0	0	0	0	0	1	0	1	0	0	0	0	0	1	0	0	1	0	0	2	0	0	0	0	0	0	0	0
затрудняюсь ответить	54	53	43	46	54	58	45	62	54	56	53	69	55	54	29	65	53	42	52	59	51	60	58	53	61	53	52	55	27	36	30	41	39	31	37	

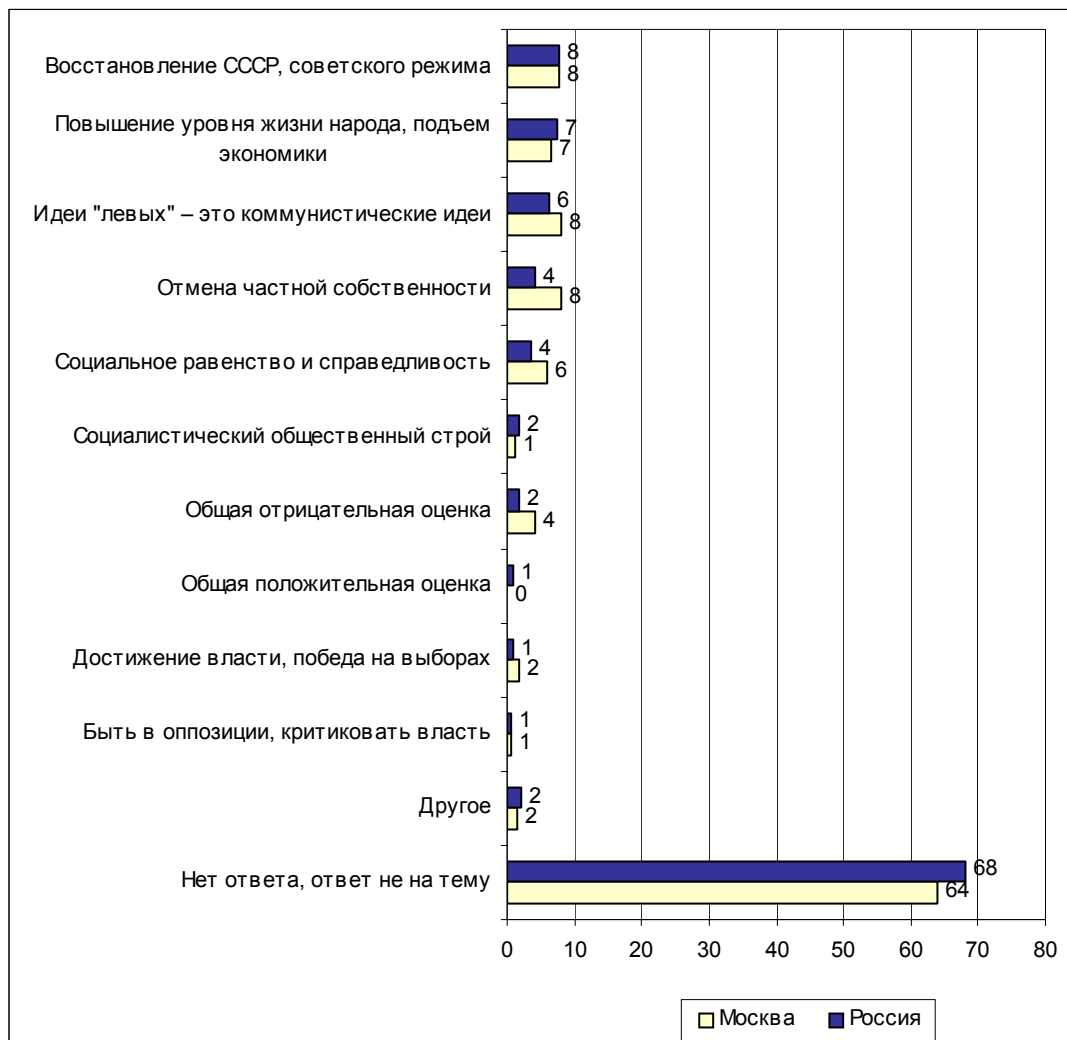
	Россия, все	Голосовали бы за...		Адаптация			Пол		Возраст			Образование			Доход на чл.семьи			Тип населенного пункта				Федеральные округа						Москва, все	Пол		Возраст				
		...Путин	...Зюганова	оптимисты	адаптированные пессимисты	неадаптированные пессимисты	мужчины	женщины	18 - 35 лет	36 - 50 лет	старше 50 лет	ниже среднего	среднее общее	среднее специальное	высшее	до 700 руб.	700 - 1500 руб.	более 1500 руб.	мегаполисы	бол.города	мал.города	села	Центральный	Северо-Западный	Южный	Приволжский	Уральский		Сибирский	Дальневосточный	мужчины	женщины	18 - 35 лет	36 - 50 лет	старше 50 лет
Доли групп (%)	100	45	16	30	26	41	46	54	33	30	37	20	35	32	13	31	38	24	13	16	37	29	26	9	15	21	9	14	6	##	47	53	31	31	37

**ПО ВАШЕМУ МНЕНИЮ, КОМУ ИЗ ПЕРЕЧИСЛЕННЫХ ПОЛИТИКОВ БЛИЖЕ ИДЕИ ЦЕНТРИСТСКИХ ПАРТИЙ? (Карточка, любое число ответов.)**

В.Путин	16	17	15	18	17	14	19	13	16	15	16	13	15	16	21	15	16	17	14	10	17	18	10	6	22	17	20	22	10	16	20	12	13	16	19
С.Шойгу	12	13	13	14	12	9	14	9	14	10	11	6	10	13	22	9	12	13	8	4	13	16	8	8	16	13	12	9	25	13	18	9	14	14	12
Ю.Лужков	8	7	14	7	7	8	10	6	6	8	9	3	7	8	17	3	8	12	7	7	7	5	11	10	8	5	6	1	14	25	29	21	21	23	29
Е.Примаков	6	6	9	8	6	6	8	5	6	6	7	1	5	7	18	3	6	11	9	4	6	5	9	8	4	6	10	1	13	17	20	15	10	19	22
М.Касьянов	6	7	10	6	7	6	8	5	6	8	6	3	6	7	11	5	7	8	4	6	6	8	7	3	11	4	11	4	9	11	12	10	8	12	14
В.Черномырдин	4	4	6	5	4	4	5	3	4	4	4	3	3	4	9	2	5	5	8	2	4	3	4	7	2	3	7	4	2	7	8	6	6	5	9
В.Жириновский	3	3	2	2	5	3	4	2	5	3	2	0	3	4	5	2	3	4	3	4	3	2	4	7	2	2	2	2	2	4	6	3	5	5	2
Г.Явлинский	3	2	6	3	3	2	4	2	3	4	2	1	1	4	6	3	3	2	3	2	3	2	3	2	4	2	6	0	4	5	7	4	4	8	4
А.Тулеев	2	2	4	2	2	2	3	2	2	3	2	2	2	1	5	2	3	2	3	3	2	2	2	4	5	1	1	3	0	3	3	3	2	3	5
М.Горбачев	2	3	2	3	3	1	3	1	2	2	3	1	2	2	5	0	2	5	5	2	2	0	3	5	1	1	5	1	2	7	8	6	6	7	8
А.Лебедь	2	2	3	1	3	2	3	2	2	2	3	1	1	3	4	1	3	3	1	2	2	1	4	1	1	2	2	0	2	6	6	6	2	8	8
Б.Ельцин	2	2	2	1	3	2	2	2	2	2	1	0	2	2	3	1	3	2	2	4	1	2	3	1	2	1	1	1	2	3	5	2	3	3	3
А.Чубайс	2	2	1	2	2	1	2	1	2	2	1	1	2	2	2	2	1	2	2	1	2	1	3	1	1	1	2	0	2	3	4	3	2	5	3
Е.Гайдар	1	2	1	1	2	2	2	1	2	1	1	0	1	2	2	1	1	3	3	1	2	0	1	2	0	1	5	0	5	2	2	2	2	3	1
Б.Немцов	1	2	0	1	2	1	1	1	1	1	1	1	1	1	3	1	2	1	1	1	2	0	2	1	1	1	2	1	0	2	1	2	2	2	1
Г.Зюганов	1	1	0	1	0	1	1	0	1	0	0	0	0	1	1	0	0	1	1	1	0	0	0	1	1	0	1	1	1	1	1	1	0	1	2
никому из перечисленных политиков	1	1	0	1	0	1	0	1	1	0	1	1	0	1	0	0	0	1	0	1	1	0	1	0	0	0	0	0	5	0	0	0	0	0	0
всем перечисленным политикам	1	0	1	2	0	0	1	1	1	0	1	1	1	1	0	1	1	0	1	0	1	1	0	0	0	1	0	2	1	0	0	0	0	0	0
затрудняюсь ответить	63	62	58	57	61	67	55	69	60	64	64	75	64	62	42	70	62	53	62	68	61	65	66	71	61	64	56	66	36	51	44	57	59	47	48



**Открытый вопрос:** Назовите, пожалуйста, несколько идей, которые, по Вашему мнению, отстаивают "левые" партии.



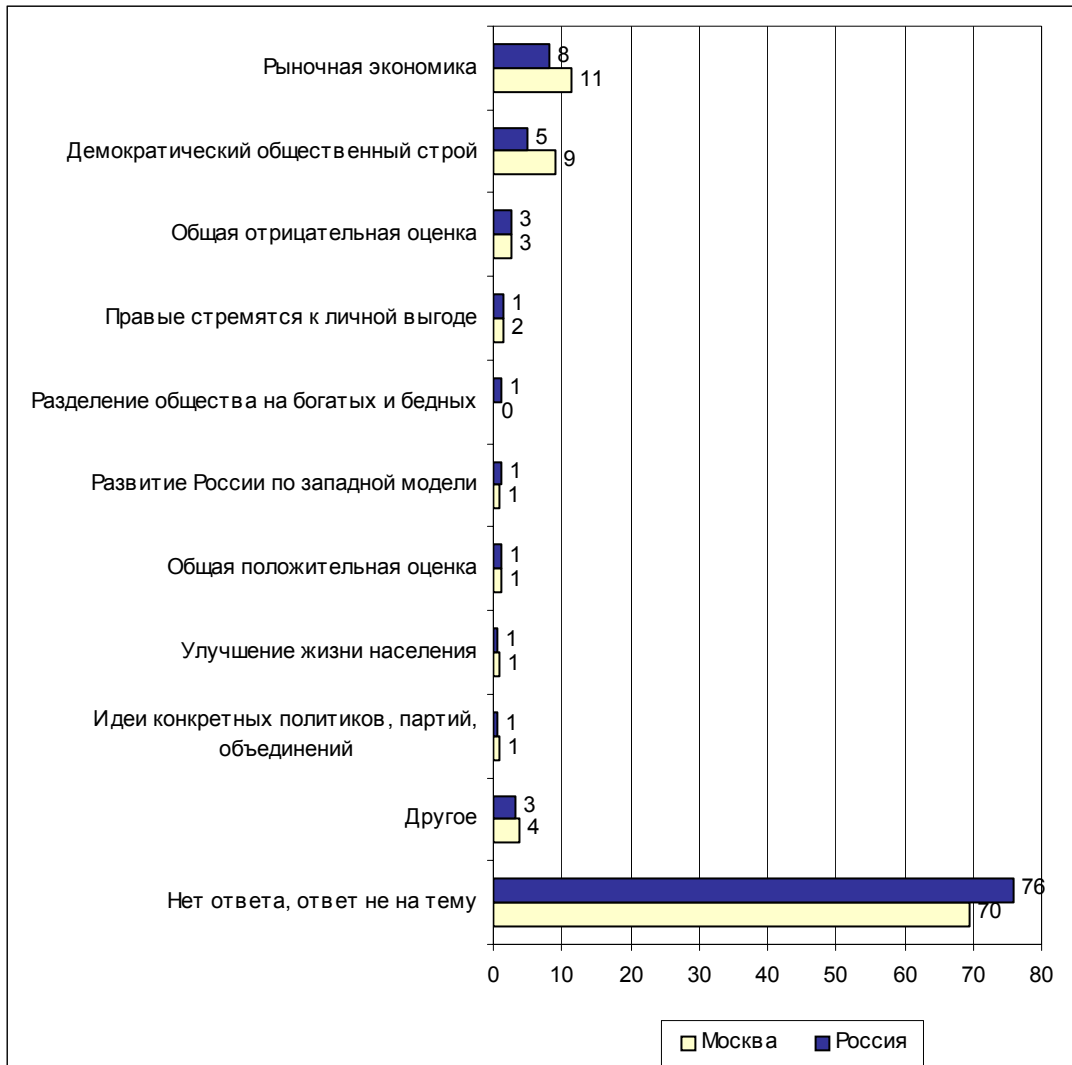
## Суждения респондентов

(в % от числа опрошенных по России)

<b>Восстановление СССР, советского режима</b>	<b>8</b>
<ul style="list-style-type: none"> <li>• <i>"Хотят восстановить СССР"; "возврат к социализму"; "все вернуть, как было"; "вернуть, что было раньше"; "вернуть к прежнему строю"; "вернуть все назад"; "возврат – как было прежде, до 90-х годов"; "вернуться к старому режиму"; "вернуть советскую власть"; "возврат СССР"; "реванистские идеи"; "назад хотят"; "восстановление СССР"; "чтобы все было, как до Горбачева".</i></li> </ul>	
<b>Повышение уровня жизни народа, подъем экономики</b>	<b>7</b>
Улучшить жизнь народа	4
<ul style="list-style-type: none"> <li>• <i>"Все должны жить достойно"; "обещают поднять жизненный уровень"; "за лучшую жизнь народа"; "чтобы люди жили по-человечески"; "достойную жизнь"; "нормальная жизнь для всех"; "они за народ – за его лучшую жизнь"; "забота о людях простых – не на словах, а на деле, типа Тулеева"; "за лучшую жизнь в стране".</i></li> </ul>	
Обеспечить социальную защиту населения	3
<ul style="list-style-type: none"> <li>• <i>"Улучшение социальной сферы"; "всем – бесплатное обучение и здравоохранение"; "бесплатное обучение, медицинское обслуживание"; "внедрение бесплатного образования"; "обеспечить пенсию"; "запретить платное образование и медицинское обслуживание"; "право на отдых и все остальные льготы, которых сейчас нет"; "социальные вопросы решить в пользу народа"; "бесплатное лечение, повышение зарплаты учителям, врачам и повышение пенсий"; "хотят повысить пенсии, снизить цены"; "социальная поддержка населения"; "социальные гарантии"; "социальная защищенность"; "бесплатная социальная сфера".</i></li> </ul>	
Поднять производство, ликвидировать безработицу	1
<ul style="list-style-type: none"> <li>• <i>"Право людей на труд"; "дать работу"; "всем работа"; "улучшить сельское хозяйство"; "чтобы у людей была работа"; "борьба с безработицей"; "подъем экономики".</i></li> </ul>	
<b>Идеи "левых" – это коммунистические идеи</b>	<b>6</b>
<ul style="list-style-type: none"> <li>• <i>"Прокоммунистические, несколько подретушированные"; "идеи ленинизма"; "марксистско-ленинские идеи"; "как у Ленина"; "левые" отстаивают, вероятно, коммунистические идеи"; "скорее всего, это еще ленинские идеи, потому что ничего нового они придумать не смогут"; "идеи коммунизма"; "левые – это коммунистические".</i></li> </ul>	
<b>Отмена частной собственности</b>	<b>4</b>
<ul style="list-style-type: none"> <li>• <i>"Все должно принадлежать государству"; "общая земля"; "отменить приватизацию"; "землю не продавать"; "не допустить частную собственность на землю"; "вернуть все в госсобственность – и все будет лучше, чем сейчас"; "государственная собственность"; "не разрешают продавать землю частным лицам и иностранцам"; "вернуть в государственную собственность все основные предприятия, учреждения, магазины и так далее"; "все принадлежит государству"; "контроль государства над всеми предприятиями, школами, больницами, госпланирование на каждый год".</i></li> </ul>	

<b>Социальное равенство и справедливость</b>	<b>4</b>
<ul style="list-style-type: none"> <li>• <i>"Общество равных"; "равноправие людей"; "всем поровну"; "за социальную справедливость"; "идеал – равноправие"; "возвращение к уравниловке"; "всеобщее равенство и братство"; "нет бедных и богатых"; "более справедливое деление доходов"; "за справедливость и равноправие, чтобы не было богатых и бедных"; "борются за справедливость"; "сплошное равноправие"; "построить общество социальной справедливости".</i></li> </ul>	
<b>Общая отрицательная оценка</b>	<b>2</b>
<ul style="list-style-type: none"> <li>• <i>"Думают только о себе, все заврались, все пустые разговоры"; "все врут"; "заботятся только о себе"; "утопия"; "многие их идеи – уже не для нашего времени"; "лидер должен воплощать идеи партии, а у лидеров компартии идеи утопические на 100%; надо работать, а не ходить по улицам с транспарантами"; "это для меня зло"; "чем в стране хуже, тем им лучше"; "привилегии себе создать, они приспособленцы"; "агитация этой партии не очень понятна и вредна для нас"; "фашисты"; "бредовые идеи".</i></li> </ul>	
<b>Социалистический общественный строй</b>	<b>2</b>
<ul style="list-style-type: none"> <li>• <i>"Социалистические идеи"; "они за социализм"; "они за социалистический строй"; "за социализм".</i></li> </ul>	
<b>Общая положительная оценка</b>	<b>1</b>
<ul style="list-style-type: none"> <li>• <i>"Чтобы все было хорошо"; "их идеи ближе к простому человеку"; "они не обманывают"; "хорошие идеи".</i></li> </ul>	
<b>Достижение власти, победа на выборах</b>	<b>1</b>
<ul style="list-style-type: none"> <li>• <i>"Прибрать власть"; "взять власть"; "взятие власти"; "нужна власть"; "борьба за власть"; "за власть борются, нет у них никаких идей"; "лезут к власти"; "идея одна – поближе к власти"; "хотят стать президентами".</i></li> </ul>	
<b>Быть в оппозиции, критиковать власть</b>	<b>1</b>
<ul style="list-style-type: none"> <li>• <i>"Борьба с нынешним режимом"; "они всегда находятся в жесткой оппозиции по отношению к власти"; "они всегда недовольны существующим государственным строем, хотят его свергнуть"; "они на все возражают, их всегда что-то не устраивает"; "зовут на баррикады"; "в оппозиции президенту"; "занимаются в основном полемикой с оппонентами"; "они против того, что делает Путин"; "конфронтация".</i></li> </ul>	
<b>Другое</b>	<b>2</b>
<ul style="list-style-type: none"> <li>• <i>"Пресечь коррупцию"; "борьба с коррупцией"; "возврат денежных сбережений советским людям"; "никакие они сейчас не отстаивают"; "запрет выноса тела Ильича из мавзолея".</i></li> </ul>	
<b>Нет ответа, ответ не на тему</b>	<b>68</b>

**Открытый вопрос: Назовите, пожалуйста, несколько идей, которые, по Вашему мнению, отстаивают "правые" партии.**



## Суждения респондентов

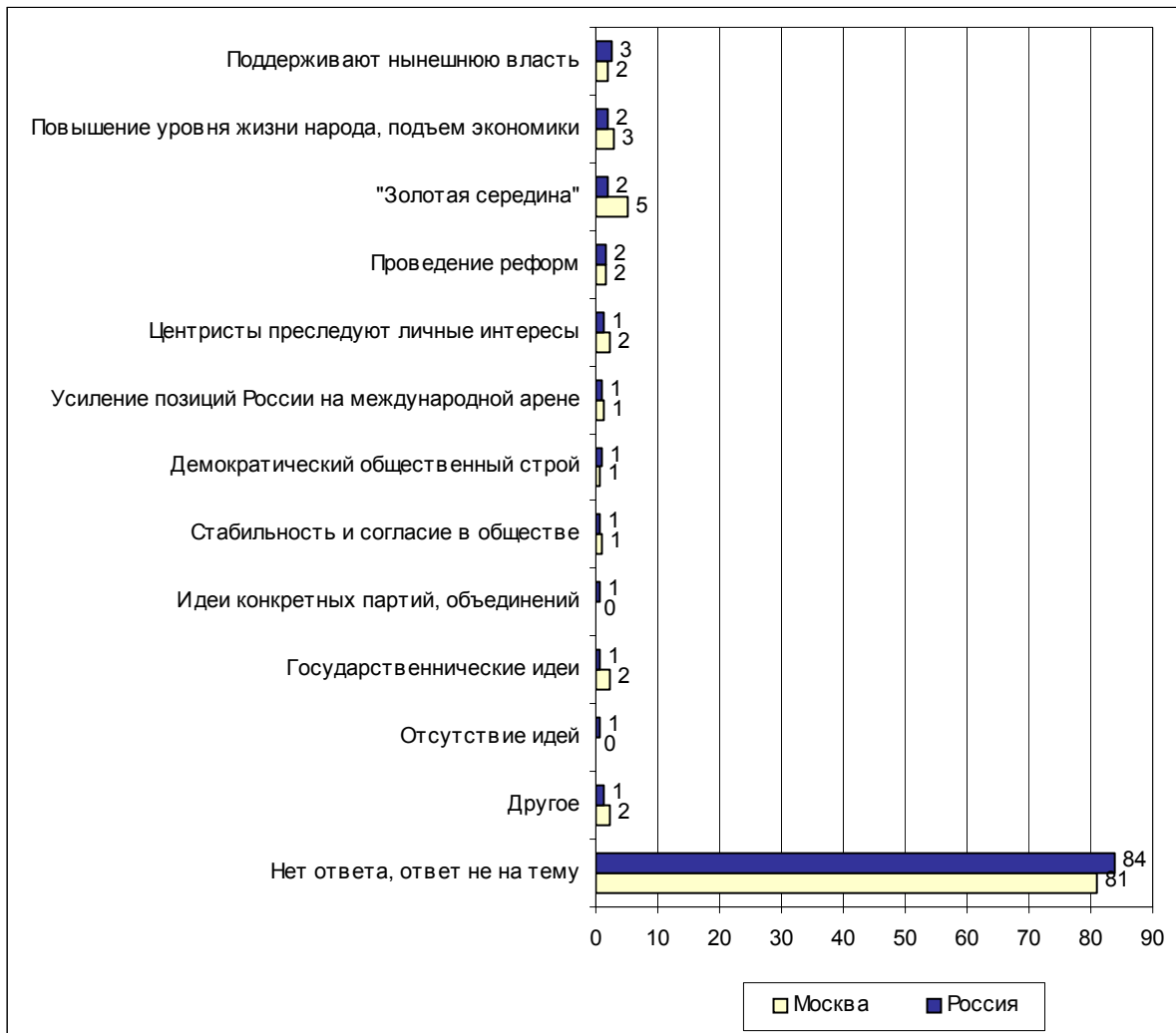
(в % от числа опрошенных по России)

<b>Рыночная экономика</b>	<b>8</b>
<ul style="list-style-type: none"> <li>"Все должно быть в частных руках"; "господство частной собственности, рынок"; "отстаивают рынок"; "за продажу земли"; "всю промышленность, сельское хозяйство, торговлю передать в частные руки, развивать инициативу"; "двигаться по пути рынка"; "за жесткий рынок, разделили общество на нищих и богатых"; "за рыночную экономику"; "чтобы полностью частная собственность на землю – это мне не нравится"; "за нормальную рыночную систему"; "за частную собственность на землю и дальнейшую приватизацию"; "дальнейшая приватизация, свободная продажа земли".</li> </ul>	
<b>Демократический общественный строй</b>	<b>5</b>
<ul style="list-style-type: none"> <li>"Свобода мнений"; "права человека"; "демократизация общества"; "они за демократический строй"; "больше независимости для народа, больше прав у человека"; "идеи демократического государства"; "демократии побольше"; "за демократию, границы убрать"; "за полную демократию они"; "свобода личности"; "демократические идеи: свобода личности, слова и так далее"; "демократизация государства"; "создание правового государства"; "чтобы работали законы".</li> </ul>	
<b>Общая отрицательная оценка</b>	<b>3</b>
<ul style="list-style-type: none"> <li>"Врут"; "показывают свою крутизну – какие они умные"; "это все плохие идеи"; "правые сами ничего не делают, только говорят, как, по их мнению, сделать лучше"; "идей хороших нет"; "нет к ним доверия"; "пустая демагогия"; "не уважаю"; "все какой-то бред, словоблудие"; "внутренний враг, пятая колонна".</li> </ul>	
<b>"Правые" стремятся к личной выгоде</b>	<b>1</b>
<ul style="list-style-type: none"> <li>"Каждый в свой карман"; "работают в свою пользу"; "они вообще заботятся лишь о своем благе"; "как больше урвать денег у государства и своего же народа"; "не вижу идеи – набить карман да уехать за границу".</li> </ul>	
<b>Развитие России по западной модели</b>	<b>1</b>
<ul style="list-style-type: none"> <li>"Устроить жизнь по западному образцу"; "развитие, как на Западе"; "прозападная партия"; "они стремятся жить и вводить порядки, как в западных странах"; "европеизация"; "на Запад смотрят".</li> </ul>	
<b>Разделение общества на богатых и бедных</b>	<b>1</b>
<ul style="list-style-type: none"> <li>"Вся власть – богатым"; "их идея – чтобы богатые богатели, а мы, бедные, беднели"; "за неравенство в обществе, богатых и бедных"; "они – за социальное неравенство, выживает сильнейший"; "все для богатых, выживает сильный".</li> </ul>	
<b>Общая положительная оценка</b>	<b>1</b>
<ul style="list-style-type: none"> <li>"Самые справедливые"; "все чтоб было хорошо"; "думают о будущем"; "борются за справедливость"; "стремление вперед"; "прогрессивные".</li> </ul>	
<b>Улучшение жизни населения</b>	<b>1</b>
<ul style="list-style-type: none"> <li>"Они все хотят двигаться вперед, чтоб народ лучше жил"; "подъем уровня жизни населения, зарплаты"; "повышение культурного и финансового благосостояния"; "вообще, за хорошую жизнь"; "нормальный уровень жизни".</li> </ul>	

---

<b>Идеи конкретных политиков, партий, объединений</b>	<b>1</b>
• <i>"СПС"; "идеи Явлинского"; "идеи Явлинского о референдуме по ввозу ядерных отходов"; "Яблоко"; "радикального толка и непримиримые – например, Баркашов".</i>	
<b>Другое</b>	<b>3</b>
• <i>"Армия будет наемной"; "борьба с преступностью"; "противоположные коммунистическим"; "не понятны мне их идеи"; "молодежная политика"; "по истории "правые" – за царя"; "за правое дело".</i>	
<b>Нет ответа, ответ не на тему</b>	<b>76</b>

**Открытый вопрос: Назовите, пожалуйста, несколько идей, которые, по Вашему мнению, отстаивают центристские партии.**



## Суждения респондентов

(в % от числа опрошенных по России)

- Поддерживают нынешнюю власть** 3
- "Кремлевские"; "поддерживают власть"; "поддержка действующей власти"; "это партии, которые почти по всем пунктам поддерживают властные структуры"; "поддерживают Путина и его идеи"; "особых различий с демократами нет, просто ближе к правительству, и идеи те же"; "интересы Путина и Кремля"; "отстаивают интересы Президента и Правительства"; "партия Президента"; "идеи Путина"; "мне кажется, что те, кто поддерживает нынешнее руководство"; "поддержка исполнительной власти"; "за тех, кто за Президента".
- "Золотая середина"** 2
- "Сохранение равновесия между "левыми" и "правыми"; "между "левыми" и "правыми"; "наверное, нейтральное положение"; "неярко выраженные идеи "правых" и "левых"; "ни туда, ни сюда – посередине"; "среднее между "правыми" и "левыми"; "у них частично и от "левых", и от "правых"; "золотая середина"; "дозированные идеи между двух крайностей"; "усредненные".
- Проведение реформ** 2
- "Реформа в сфере образования"; "это пенсионная, судебная реформа"; "реформа армии"; "проводят реформы".
- Повышение уровня жизни народа, подъем экономики** 2
- "Достойную жизнь народу"; "лучшей жизни"; "ориентировка на народ"; "они тоже развивают идею благосостояния народа"; "благосостояние, подъем экономики, хорошая жизнь"; "повышение уровня жизни"; "поднятие экономики"; "восстановить экономику страны"; "поднятие промышленности, сельского хозяйства"; "поднятие промышленности"; "восстановить промышленность, отдать долги"; "восстановление сельского хозяйства".
- Центристы преследуют личные интересы** 1
- "Борются за власть"; "главная идея – личное обогащение"; "идея у всех одна – как прийти к власти"; "обогащение себя"; "лоббируют свои интересы"; "набить карманы".
- Усиление позиций России на международной арене** 1
- "Усиление влияния России"; "расширить связь со всеми странами"; "налаживают отношения с другими странами"; "чтобы Россия стала великой страной"; "повышение авторитета России на мировой арене".
- Демократический общественный строй** 1
- "Свободу, демократию"; "устроить государство по демократическим законам"; "демократическое устройство страны – увы, без учета нашей ментальности"; "свобода слова"; "идеи демократии"; "демократии побольше".
- Идеи конкретных партий, объединений** 1
- "Скорее, идеи "Единства"; "ОВР"; "судим по одному человеку – Шойгу, поэтому его сторонники; а чем занимается партия – не знаем"; "партия Лужкова – заботится о москвичах".



---

<b>Стабильность и согласие в обществе</b>	<b>1</b>
<ul style="list-style-type: none"><li>• <i>"Консолидация общества"; "объединение всех слоев общества"; "спокойствие, мир в стране"; "равновесие и согласие общества".</i></li></ul>	
<b>Государственнические идеи</b>	<b>1</b>
<ul style="list-style-type: none"><li>• <i>"Государственность"; "укрепление власти"; "укрепление государственности"; "государственнические идеи – приоритет государства над человеком"; "усиление роли государства"; "усиление роли государства в экономике и хозяйстве страны"; "приводят государственную линию, забота о государстве".</i></li></ul>	
<b>Отсутствие идей</b>	<b>1</b>
<ul style="list-style-type: none"><li>• <i>"А у них нет идей, и программы нет"; "программы нет"; "идей у них нет".</i></li></ul>	
<b>Другое</b>	<b>1</b>
<ul style="list-style-type: none"><li>• <i>"Ввозить ядерные отходы, продолжать войну в Чечне"; "как бы выгодней продать Россию Западу"; "время показывает, что их идеи не дают хорошего"; "обещания – хорошие".</i></li></ul>	
<b>Нет ответа, ответ не на тему</b>	<b>84</b>

## Электронная фокус-группа

Эпизод	Содержание эпизода	Интерес, оценка / сила колебаний	Согласие, оценка / сила колебаний	Доверие, оценка / сила колебаний	Средняя оценка
748(4)*	Б. Немцов о создании "мощного правого политического фланга" в стране	0,74/срд	1,22/срд	0,41/слн	<b>0,79</b>
749(5)	РТР о популярности "левых идей" в стране	0,88/срд	0,74/срд	0,66/срд	<b>0,76</b>
747(3)	Ю. Лужков о необходимости "формирования политического центра" в России	0,53/срд	0,47/срд	0,18/слн	<b>0,39</b>
746(2)	С. Марков о влиянии "команды молодых реформаторов" на "идеологию правительства"	0,22/срд	0,88/срд	-0,02/слн	<b>0,36</b>
745(1)	РТР об объединении ОВР и "Единства"	-0,40/срд	0,03/срд	-0,27/слн	<b>-0,21</b>

**Эпизод 745 (1-й по порядку демонстрации). РТР, "Вести", 12.04.01, 20:00. Е. Рожков (корреспондент):** Объединение "Единства" и "Отечества" вызвало в Государственной Думе эффект цепной реакции. О возможности объединения сегодня заговорили СПС и "Яблоко". А "Народный депутат" и "Регионы России" обещали серьезно подумать на эту тему. Государственная Дума сегодня переваривала эту новость. Фракции совещались и делали решительные шаги к сближению. Но слияния фракций "Единства" и ОВР пока не последовало. До ноября, когда состоится съезд совместный партий, они будут работать в прежнем режиме. Правда, по словам лидера "Единства" Владимира Пехтина, по многим позициям мнения двух фракций теперь будут совпадать.

**Эпизод 746 (2-й по порядку демонстрации). ОРТ, "Новости", 12.07.01, 23:30. С. Марков (директор Института политических исследований):** Я полагаю, что сейчас есть некоторые противоречия между идеологией, которая формируется в рамках будущего парламентского объединения для парламентских выборов, и идеологией правительства. Действительно, в правительстве так называемое... по-прежнему доминирует команда молодых реформаторов, ученики Чубайса и Гайдара, и Гайдар и Чубайс по-прежнему обладают колоссальным интеллектуальным влиянием на правительственную команду. И я бы даже сказал, что в це-

\* Номер эпизода в общем проекте; в скобках – номер эпизода в рамках данной фокус-группы.

лом продолжает реализовываться та программа, которая в свое время была заложена Егором Гайдаром. Как известно, Юрий Михайлович Лужков всегда был достаточно жестким критиком этой команды. Поэтому я думаю, что полемика внутри большой пропрезидентской коалиции, между более либеральным крылом и более таким центристским, даже левым крылом будет продолжаться. Однако я думаю, что эта полемика закончится, скорее, в пользу либералов, потому что их поддерживает президент.

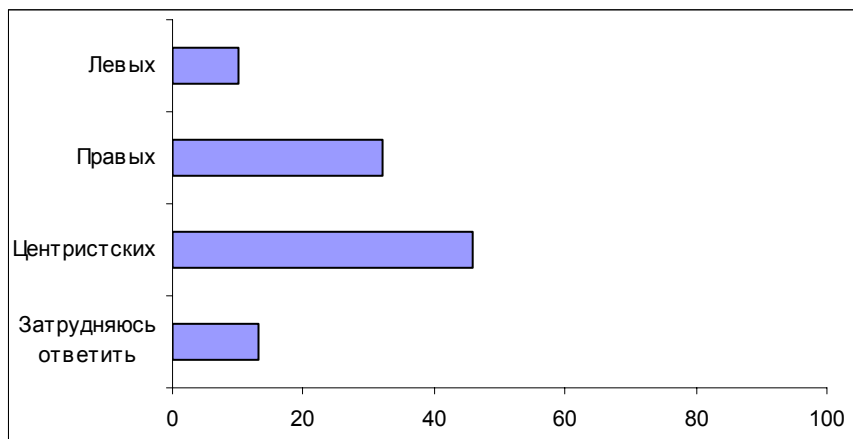
*Эпизод 747 (3-й по порядку демонстрации). НТВ, "Сегодня", 13.06.01, 22:00. Ю. Лужков (лидер ОВР):* Формирование политического центра как главного стабилизатора общества и Государственной Думы. Я, например, отказываюсь многие вещи понимать. Значит, правые принимают почти коммунистические законы, коммунисты принимают либеральные законы, и все у нас смешалось, как в том самом романе Гончарова.

*Эпизод 748 (4-й по порядку демонстрации). ОРТ, "Время", 16.07.01, 21:00. Б. Немцов (руководитель фракции СПС в Госдуме РФ):* Это наша главная задача. Вот смотрите, десять лет Ельцин соревновался с Зюгановым, потом Путин соревновался с Зюгановым на выборах, да? То есть выбор был между партией прошлого и партией власти всегда. Да и страна, в общем-то, топталась на месте. Вот я считаю, что высокая бедность в стране, высокий уровень коррупции, нерешенность кучи социальных проблем, да? во многом связаны с тем, что на правом фланге не было мощной организации. Я считаю, что мы должны дать альтернативу обществу, чтобы выбор был, хорошо, между партией власти, никуда не деться, она, конечно, будет участвовать в выборах, и партией, которая стремится страну двигать вперед. Вот, собственно, ради чего всё и делается.

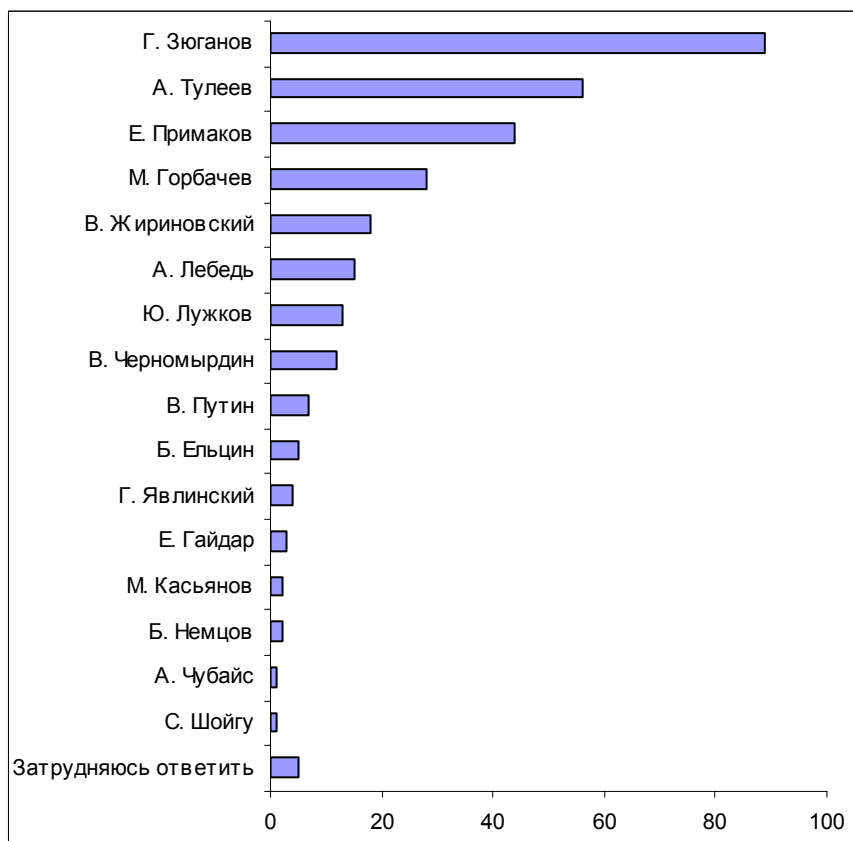
*Эпизод 749 (5-й по порядку демонстрации). РТР, "Вести", 12.04.01, 20:00. А. Кондрашов (корреспондент):* При этом левые идеи, по мнению президента, всегда будут популярны в России. КПРФ он предлагает вернуть самое первое название – российская социал-демократическая партия. При этом сам Путин так и не ответил, кто он: социал-демократ, или, например, либерал.

### Опрос экспертов

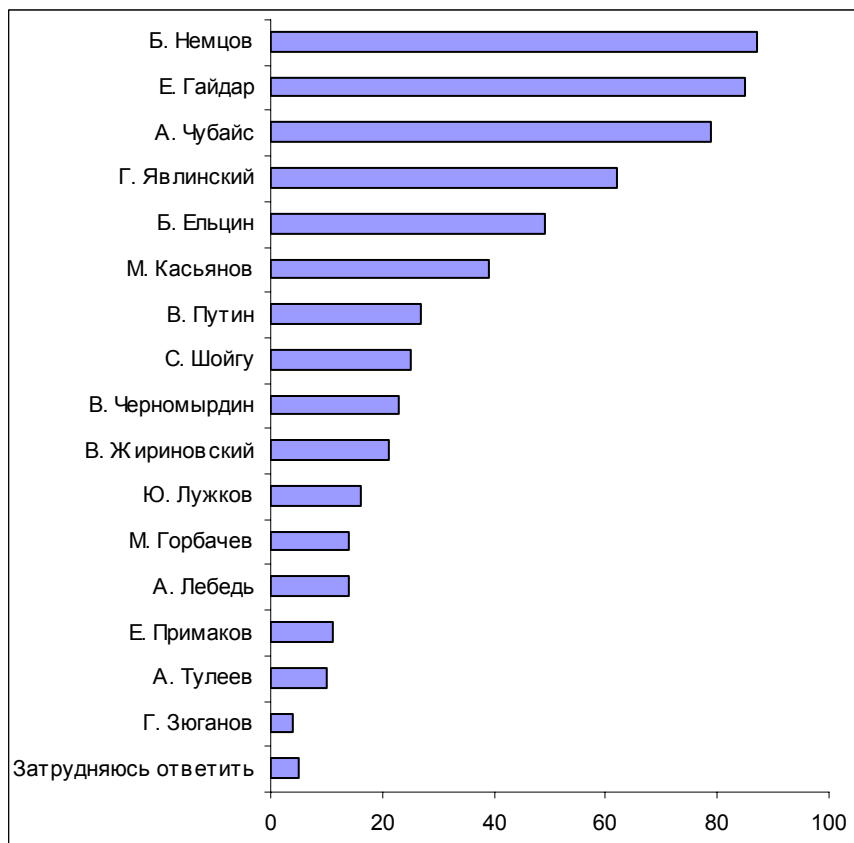
**Вопрос:** Вам лично ближе идеи каких партий: "левых", "правых" или центристских?



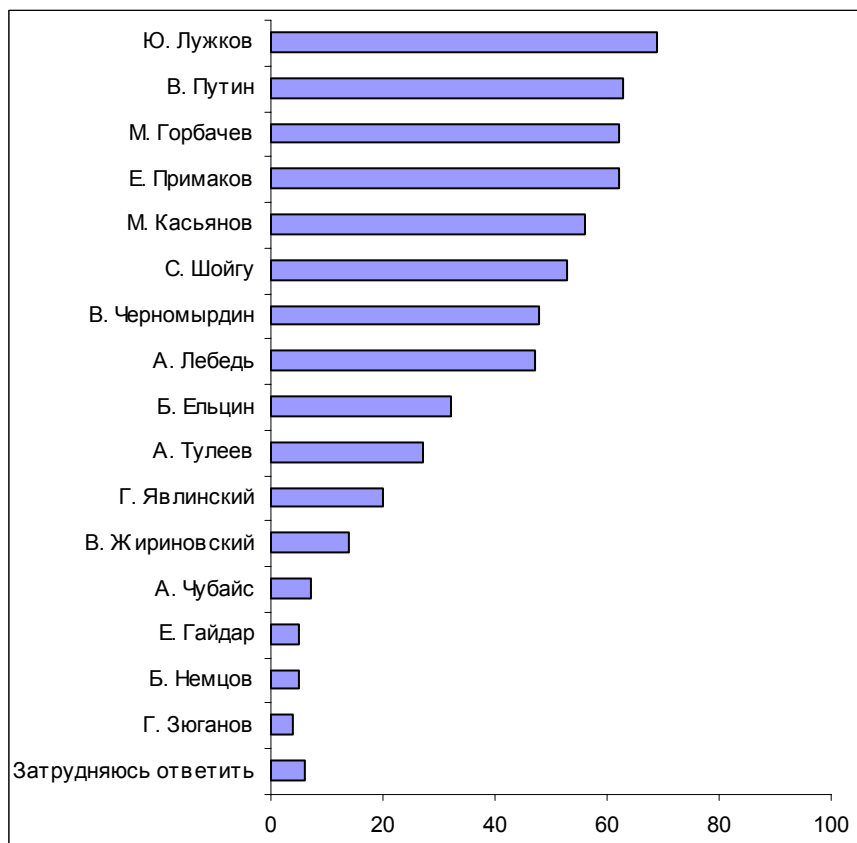
**Вопрос:** По Вашему мнению, кому из перечисленных политиков ближе идеи "левых" партий?



**Вопрос: По Вашему мнению, кому из перечисленных политиков ближе идеи "правых" партий?**



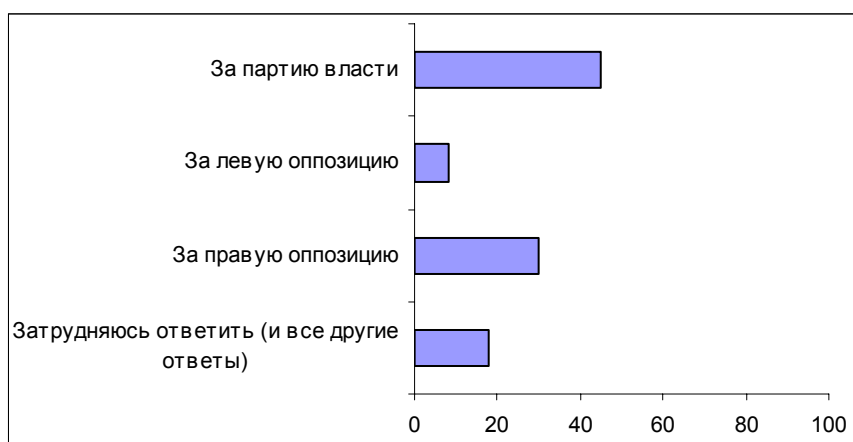
**Вопрос: По Вашему мнению, кому из перечисленных политиков ближе идеи центристских партий?**



**Вопрос:** Представим, что в ближайшее время состоятся выборы в Государственную Думу с участием только трех избирательных объединений:

- *Партия власти* – партия, поддерживающая президента В. Путина;
- *Левая оппозиция* – партия, объединяющая коммунистов, аграриев и близкие к ним политические силы;
- *Правая оппозиция* – партия, объединяющая Союз правых сил, "Яблоко" и близкие к ним политические силы.

За какое из этих избирательных объединений Вы скорее всего проголосуете?



## Комментарий

Уже более двухсот лет для описания расстановки сил на политической сцене любого государства – прежде всего в культуре Запада – применяется оппозиция "правые – левые".

Российская политика долгое время представляла собой отчасти искаженный, или даже перевернутый вариант этой оппозиции, когда под "правыми" понимались наиболее ортодоксальные сторонники коммунистической партии, а под "левыми" – их противники из числа либералов. В последние годы ситуация изменилась, и, по крайней мере, на уровне самоидентификации партии и политические группы определяют себя так, как это принято в западноевропейском политическом мире: коммунисты и близкие к ним силы называют себя "левыми", а их оппоненты, соответственно, стали "правыми". Однако каким образом все эти перестановки, "перемещения" отразились на массовом сознании россиян? Кого понимают сегодня под "левыми" и "правыми" наши соотечественники? Из обсуждения проблемы "правых" и "левых" партий на дискуссионных фокус-группах становится ясно, что классическая оппозиция присутствует в сознании респондентов.

- *"– Я считаю, что левые – это более революционные, прогрессивные партии, более подвижные как бы. А правые – более традиционные, более немножечко консервативные.*  
– *Ну, вот я в этом согласна.*  
– *То же самое.*  
– *Мне кажется, что правые – это такие традиционные консервативные партии, а левые – это которые выносят что-то новое. Правые – это КПРФ, что пришло из прошлых времен, такое традиционное. А левые – это какие-то новые партии"* (ДФГ, Москва).

Однако в целом участники дискуссий отдают себе отчет в понятийной разнице между Россией и странами Западной Европы:

- *"Давайте мы определимся. Может быть, мы определимся: в общем будем говорить или применительно к нашей ситуации в нашей стране. По принципу консерватизма классический вариант: правые – консерваторы. Но у нас-то как раз действительно наоборот: консерваторы – левые"* (ДФГ, Москва).

С этим суждением в данном случае согласились все присутствующие, и дальнейшее обсуждение прошло без терминологической путаницы.

Анализ политических предпочтений сторонников "левых" и "правых" идей, распределение ими политиков по предложенной оси "левые – правые" показывают, что около 2% респондентов в каждой группе "путают, где лево, где право" (на-

пример, определяя себя как сторонников правых, причисляют к правым политикам Г. Зюганова). Однако в целом россияне отдают себя достаточно точный отчет в расстановке сил на политической арене, поэтому каждый раз упомянутую выше погрешность в 2-3% "запутавшихся" (или действительно мыслящих исключительно в категориях классической политической науки) мы оговаривать не будем.

В данном опросе нас прежде всего интересовало, сторонниками каких политических идей являются респонденты и какие идеи они вменяют тем политическим силам, которые определяют как "левые" и "правые".

Более 60% респондентов затруднились ответить, идеи каких партий – "левых", правых или центристских – им ближе на данный момент. Из 39% россиян, определившихся со своими предпочтениями, почти половина – 19% – считают, что им ближе идеи "левых" партий. Доля приверженцев идей "левых" более высока среди сторонников Г. Зюганова (62%), неадаптированных пессимистов (24%), людей старшего возраста (27%) и респондентов со средним уровнем доходов (24%). Если говорить в целом, этот портрет во многом совпадает с социально-демографическим обликом сторонников КПРФ.

Какие же идеи и принципы вменяют "левым" партиям их сторонники? Прежде всего эти респонденты выделяют содержательную составляющую программы "левых" партий: борьба против продажи земли, за бесплатную социальную сферу (медицину, образование):

- *"Человек должен иметь бесплатное образование, бесплатное медицинское обслуживание".*
- *"Не разрешают продавать землю частным лицам и иностранцам".*

Не менее часто среди идей, отстаиваемых "левыми" партиями, их сторонники выделяют базовые принципы социально-экономической организации общества: примат государственной собственности и равенство граждан.

- *"Идея равенства и братства, все принадлежит государству".*
- *"Контроль государства над всеми предприятиями, школами, больницами, госпланирование на каждый год".*
- *"Передача всей экономики в одни руки – государства".*

И, наконец, третий комплекс идей, отстаиваемых "левыми" партиями, по мнению их сторонников, составляют глобальные цели государственного развития – построение социализма или коммунизма, а также восстановление Советского Союза:

- *"Создать новый Советский Союз".*
- *"За светлое будущее нашего народа".*
- *"Возродить социализм".*



Очевидно, что образец реализации всех этих идей и принципов многие респонденты – приверженцы "левых" идей – видят в прошлом нашей страны:

- *"Вернуть все назад: бесплатное образование, медицина, порядок".*
- *"Возврат к прошлому, равноправие людей".*

Характерно, что зачастую, говоря о тех или иных идеях, отстаиваемых "левыми" партиями, приверженцы взглядов этих объединений трактуют возврат к советскому прошлому как высшую цель, не сводимую к таким частностям, как принципы организации социальной сферы или формы собственности:

- *"Мы при коммунистах жили лучше, общались, учились – я за них".*
- *"Хотят вернуть власть трудящимся".*

Из обсуждения данной проблемы на ДФГ видно, что такой подход встречает возражения со стороны более молодых либо образованных сторонников КПРФ:

- Сторонник КПРФ, 60 лет, высшее образование:  
*"Я хотел бы два момента акцентировать. Левые партии – а главная из них КПРФ – ни за какое старое не борются. А правые партии никакого капитализма не строят" (ДФГ, Самара).*
- Сторонник КПРФ, 20 лет, неполное высшее образование:  
*"Я за Геннадия Андреевича Зюганова. Я считаю, что он единственный предлагает сочетание идей социализма с новыми демократическими идеями. То есть Коммунистическая партия Российской Федерации – это не возврат к прошлому. Это некоммунизм, и члены этой партии как раз и являются представителями этого течения современного" (ДФГ, Новосибирск).*

В изложении идей своих антагонистов сторонники "левых" придерживаются в основном оскорбительно-обвинительного тона. Объективистские высказывания в ответах представителей этой группы респондентов на соответствующий открытый вопрос встречаются редко:

- *"За частную собственность, экономическую независимость".*

Чаще "правые" здесь выступают в роли некоего жупела:

- *"Они еще сами с этим не определились. Им нужен разгул, мерседесы, богатство. Они все под себя гребут – на народ им наплевать".*
- *"Отстаивают свое воровство".*
- *"Карманы набивают".*

Сторонники "левых" часто обвиняют "правых" в желании продать Россию:

- *"Отдать всю страну на откуп Западу".*
- *"Правые продают Россию".*

А также – в стремлении закрепить неравенство в материальном положении граждан:

- *"За неравенство в обществе – богатых и бедных".*
- *"За жесткий рынок: разделили общество на нищих и богатых".*

Для некоторых приверженцев идей "левых" партий взгляды противоположной стороны суть антиподы, иногда не нуждающиеся в конкретизации:

- *"Противоположные идеи, чем у левых, т.е. распродажа средств производства, энергии, вплоть до земли, природных ресурсов, платные услуги, вхождение в ЕС".*
- *"Полная противоположность левым".*

Очевидно, сторонники "левых" идей в большинстве своем предпочитают рассматривать противников не как идейных соперников – отстаивающих определенные, отличные принципы, – а как людей, объективно являющихся врагами страны, – преступников, воров, предателей или продавцов Родины.

Кто из российских политиков отстаивает идеи "левых" партий, по мнению сторонников этих партий? Прежде всего, это, конечно, лидер КПРФ Г. Зюганов. Его фамилию назвали 81% приверженцев "левых" идей. На втором месте с большим отрывом – А. Тулеев (18% голосов). Далее в списке политиков, которых приверженцы "левых" идей условно считают своими, стоят Е. Примаков (9%) и последний генсек КПСС М. Горбачев (8%). Президента России В. Путина причисляют к близким себе политикам лишь 2% сторонников "левых" идей.

О своей приверженности идеям "правых" партий заявили 9% опрошенных россиян. К этой группе респондентов в большей мере относятся социально адаптированные "оптимисты", молодежь и люди с высшим образованием. При этом надо отметить, что лишь в первых двух группах респондентов доля приверженцев "правых" идей превышает долю сторонников идей "левых" партий. Одновременно доля приверженцев "правых" идей во всех социально-демографических группах ниже (пусть и ненамного) доли сторонников идей центристских, о которых мы скажем чуть ниже. Таким образом, на сегодняшний день люди, заявляющие о своей приверженности идеям "правых" партий, составляют меньшинство во всех слоях российского общества.

Говоря об идеях, отстаиваемых "правыми" партиями, сторонники "правых" идей чаще всего упоминают основные ценности, за которые борются либералы:

- *"Свобода слова, личности".*
- *"За частную собственность на землю, развитие частого бизнеса, за приватизацию крупных предприятий".*
- *"Свободный рынок, свобода слова, печати".*

Реже упоминаются конкретные задачи сегодняшнего дня или, наоборот, долгосрочные "глобальные" цели:

- *"Остановить войну в Чечне".*
- *"Понижение налогов и создание профессиональной армии".*
- *"Сделать человека в данной стране экономически независимым".*
- *"Жить как западные, цивилизованные страны".*
- *"Строительство нормального капиталистического общества".*

Отвечая на вопрос, кому из российских политиков ближе идеи "правых" партий, приверженцы этих идей не смогли выделить такого явного лидера, каким является Г. Зюганов для сторонников "левых". 39% приверженцев "правых" идей считают, что таким политиком является Б. Немцов, и чуть меньшая доля – 35% – назвала Г. Явлинского. Характерно, что сторонники "правых" идей реже, чем другие группы респондентов, причисляют к своему "лагерю" таких политиков, как Е. Гайдар и А. Чубайс. Если Чубайса "правым" политиком назвали 28% "центристов" и 27% "левых", то среди самих сторонников "правых" идей такой точки зрения придерживаются лишь 19%. Аналогичные показатели в отношении Е. Гаидара выглядят следующим образом: сторонником "правых" идей его считают 22% центристов и 20% левых. А среди "правых" с этим мнением согласны лишь 16% респондентов.

С другой стороны, приверженцы "правых" идей с большей готовностью "зачисляют" в свои ряды представителей действующей власти. Если среди респондентов в целом В. Путина и М. Касьянова относят к сторонникам "правых" идей лишь 6% и 3% опрошенных соответственно, то среди самих "правых" президента и премьера видят в своих сторонниках 17% и 12% респондентов. А 15% считают, что "правые" идеи близки лидеру "Единства" С. Шойгу. Подобное стремление "приблизить" власть к себе – или самим оказаться "поближе" к власти имущим – находит свое отражение и в электоральных предпочтениях сторонников "правых" идей. Уже сегодня среди тех, кто заявляет о своей приверженности этим идеям, за партии власти готовы проголосовать большее число респондентов, чем за собственно "правые" партии. За СПС и "Яблоко" в сумме сегодня готовы проголосовать 32% респондентов из этой группы, а за "Единство" и ОВР – 39%. Для сравнения: среди сторонников идей "левых" партий за КПРФ собираются голосовать 70% респондентов, в то время как за "Единство" только 7%.

**Вопрос: "Если бы в ближайшее воскресенье состоялись выборы в Государственную Думу, то за какую из перечисленных ниже партий Вы бы скорее всего проголосовали?"**

	Все	Вопрос: "Вам лично ближе идеи каких партий: "левых", "правых" или центристских?"			
		"левых"	"правых"	центристских	затрудняюсь ответить
Доли групп (%)	100	19	9	11	61
"Единство"	22	<u>7</u>	<b>30</b>	<b>51</b>	20
Коммунистическая партия РФ	23	<b>70</b>	<u>9</u>	<u>1</u>	<u>15</u>
ЛДПР	4	2	6	5	4
"Отечество – Вся Россия" (ОВР)	6	2	7	10	6
Союз правых сил	3	2	<b>14</b>	5	2
"Яблоко"	5	2	<b>18</b>	4	5
Аграрная партия	2	2	1	2	2

Говоря об идеях, которые отстаивают их оппоненты на политическом поле – сторонники "левых" партий, "правые" склонны вменять им прежде всего стремление вернуться в советское прошлое. Большая часть респондентов откликнулась на предложение назвать несколько идей, которые отстаивают "левые" партии, следующими характерными суждениями:

- *"Идея возврата к коммунистическому прошлому".*
- *"Возврат к коммунистическому прошлому, к Союзу".*
- *"Пытаются вернуть нас назад".*
- *"Тянут назад".*

Таким образом, можно сделать вывод, что именно нежелание или осознание не реальности возврата к прошлому и отталкивает в первую очередь приверженцев "правых" идей от своих противников. Говоря о конкретных идеях "левых" партий, сторонники "правых" проявляют хорошую осведомленность и перечисляют большинство основных принципов и положений, о которых говорили и сторонники "левых": коммунизм, против частной собственности, бесплатная медицина и образование, – сохраняя при этом умеренную, объективистскую тональность в лексике:

- *"Право на труд".*
- *"Все должно принадлежать народу".*
- *"Вернуть бесплатное образование и медицину".*

И только к одному из постулатов "левых" – равноправию людей – негативное отношение сторонников "правых" идей нашло свое выражение через лексику:

- *"Уравниловка".*

Противоположность идей "левых" и "правых" партий, в достаточно ясной форме артикулируемая ими, приводит большинство наших респондентов к мысли о том, что компромисс между этими политическими силами невозможен. Указывая на те пункты, где определенное сотрудничество между ними возможно, респонденты вместе с тем практически единодушны в том, что принципиальные положения программ этих партий, прежде всего касающиеся вопроса о земле и проблемы собственности, не могут быть сведены к единому знаменателю:

- *"Модератор: А конкретно в каких, например, случаях возможен компромисс? Участник ДФГ – сторонник КПРФ: Пример – когда председателя выбирают. Но компромисс невозможен, наверное, по ключевым, жизненным вопросам – по земле, по КЗоТу. По значимым вещам, основополагающим"* (ДФГ, Новосибирск).
- *"Участница ДФГ – сторонница В. Путина: Я думаю, что компромисс достигается в таких вопросах, как война в Афганистане, война в Чечне. Все-таки, они должны находить какие-то общие точки зрения и механизмы. Ну, и в отношении, допустим, бюджета страны тоже они приходят к какому-то компромиссу. В отношении собственности на землю, например... Модератор: То есть, различия во взглядах здесь непреодолимы? Участница ДФГ – сторонница В. Путина: Мне кажется, нет"* (ДФГ, Новосибирск).

Однако есть один пункт, в котором сторонники "правых" и "левых" идей удивительно схожи в своих высказываниях. Это отношение к идеям, отстаиваемым центристскими партиями. Прежде всего, надо отметить, что лишь около 30% респондентов этих групп смогли дать значимый ответ на поставленный вопрос: *"Назовите несколько идей, которые отстаивают центристские партии"*. Все суждения можно разделить на несколько основных групп: прежде всего, центристские партии борются за власть; центристские партии находятся посередине между правыми и левыми – "ни рыба ни мясо", в формулировке одного из сторонников "левых", либо "ни нашим, ни вашим", по мнению одного из сторонников "правых". При этом и те, и другие отмечают конкретные реформы, задуманные или проводимые властью сегодня – судебная, пенсионная, армейская, но все вместе отмечают отсутствие собственных идей у "центристов". Часть сторонников и "левых" идей, и "правых" в качестве главной черты "центристов" отмечают близость к власти.

- *"Те, кто рядом с руководством" ("правые").*
- *"Слушают и выполняют идеи Путина, своих нет" ("левые").*

Единственное различие в суждениях "левых" и "правых" по поводу центристов заключается в том, что часть сторонников "левых", менее склонных причислять власть к себе в союзники, объединяет центристов со своими противниками:

- *"То же, что и правые, – одно целое".*
- *"Те же правые, только с более мягкими требованиями".*

Характерно, что респонденты, заявившие, что являются приверженцами идей "центристских" партий, косвенно подтверждают тезис оппонентов об их безыдейности: 50% респондентов этой группы не смогли вообще назвать ни одной идеи, которую бы отстаивали центристские партии. (Для сравнения: идеи "своих" партий не смогли назвать 33% сторонников "левых" и 40% приверженцев "правых" идей). Из ответов респондентов этой группы – а это 11% всех опрошенных – становится очевидно, что для них не идеи становятся наполнением содержания деятельности партий, а сами партии являются субъектами по отношению к идеям. Только в ответах этой группы респондентов на вопрос *"Назовите несколько идей, которые отстаивают левые (правые, центристские) партии"*, можно встретить ответы: КПРФ (соответственно, СПС, ЛДПР<sup>1</sup>, и "Единство"). В остальном их представления об идейном наполнении программы "центристских" партий мало чем отличается от суждений их противников:

- *"И правые, и левые"*.
- *"Это реформы: пенсионная, армии, судебная, коммунальная"*.
- *"Соратники Путина"*.
- *"Это те идеи, которые сегодня воплощаются в жизнь нашими руководителями"*.

Единственное отличие заключается в признании самих центристов, что их идеи являются сиюминутными, тактическими:

- *"Более здравые идеи в большинстве своем на сегодняшний день"*.
- *"Наверное, более приемлемые для России на сегодняшний день"*.

Очевидное стремление современных "центристов" держаться не столько идей, сколько власти и тех, кто ее в данный момент осуществляет, выражается, естественно, и в том, каких политиков они считают "центристами". Первое место в списке политиков, идейно близких центризму, по мнению самих центристов, занимает Президент В. Путин (61%). Характерно, что среди всех респондентов центристом В. Путина считают лишь 16% опрошенных, среди сторонников "левых" – 21%, среди сторонников "правых" – 18%. Среди респондентов, считающих себя приверженцами "центристских" идей, 42% считают близким себе политиком С. Шойгу. Примечательно одно из высказываний респондентов:

- *"Судим по одному человеку – Шойгу, поэтому его сторонники, а чем занимается партия – не знаем"*.

---

<sup>1</sup> ЛДПР является партией, которую идейные приверженцы любой ориентации стремятся определить в большинстве своем в противоположный лагерь. Правые относят ее к левым за имперские планы вкупе с левацкими замашками, а левые припоминают нелюбовь лидера ЛДПР к коммунистам и относят их поэтому к "правым", то есть к своим противникам. Таким образом, понять, в какой геометрической точке политического пространства в сознании россиян находится ЛДПР, практически невозможно. Очевидно, она находится то ли "над схваткой", то ли "под ковром", то ли "в офсайде".

Третье место премьера М. Касьянова в списке политиков, наиболее близких "центристам" (по их собственному мнению), только подтверждает вышесказанное.

Таким образом, можно заключить, что в стране на сегодня сформировались две группы действительно идейных противников – сторонники "левых идей" и сторонники "правых" идей. И те, и другие достаточно определенно представляют себе, какие идеи они защищают и какие политические силы реально находятся на их стороне. "Левые" выступают за государственную собственность во всех секторах экономики, бесплатную социальную сферу, равноправие граждан, более равномерное распределение доходов. "Правые" выступают за демократические свободы, либеральные реформы в экономике, частную собственность и обеспечение прав человека.

При этом группа сторонников "левых" идей более многочисленна, но менее социально мобильна, в ней заметно выше доля людей старшего возраста и низкого уровня социальной адаптации. Вторая группа малочисленней, но социально активной, моложе. И к тому же стремится заручиться поддержкой власти.

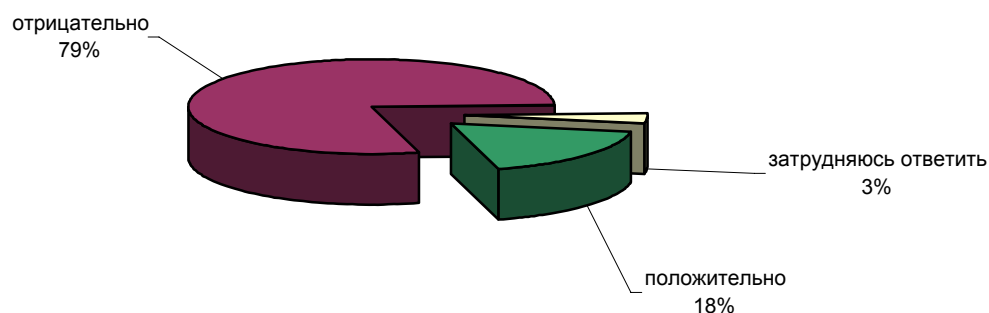
Наряду с этими двумя "идейными" группами сформировалась группа "центристов", которые понимают современный центризм не столько как сумму определенных идей, сколько как "центральное" положение на политическом поле, которое характеризуется изрядным удалением от "левых" и "правых" и одновременно – минимальной дистанцией от власти.

# Свободная продажа оружия гражданам

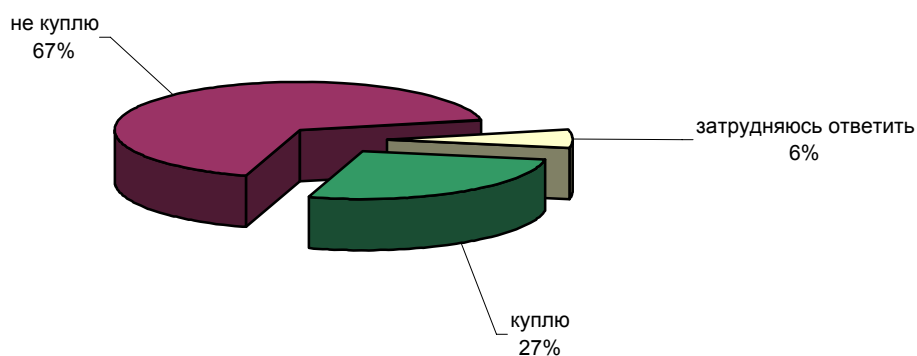


## Опрос населения

**В НЕКОТОРЫХ СТРАНАХ РАЗРЕШЕНА ПРОДАЖА ОРУЖИЯ СОВЕРШЕННОЛЕТНИМ, ЗАКОНОПОСЛУШНЫМ И ПСИХИЧЕСКИ ЗДОРОВЫМ ЛЮДЯМ. ЕСЛИ В РОССИИ БУДЕТ РАЗРЕШЕНА СВОБОДНАЯ ПРОДАЖА ОРУЖИЯ СОВЕРШЕННОЛЕТНИМ, ЗАКОНОПОСЛУШНЫМ И ПСИХИЧЕСКИ ЗДОРОВЫМ ГРАЖДАНАМ, ТО КАК ВЫ ОТНЕСЕТЕСЬ К ТАКОМУ РЕШЕНИЮ - ПОЛОЖИТЕЛЬНО ИЛИ ОТРИЦАТЕЛЬНО?**

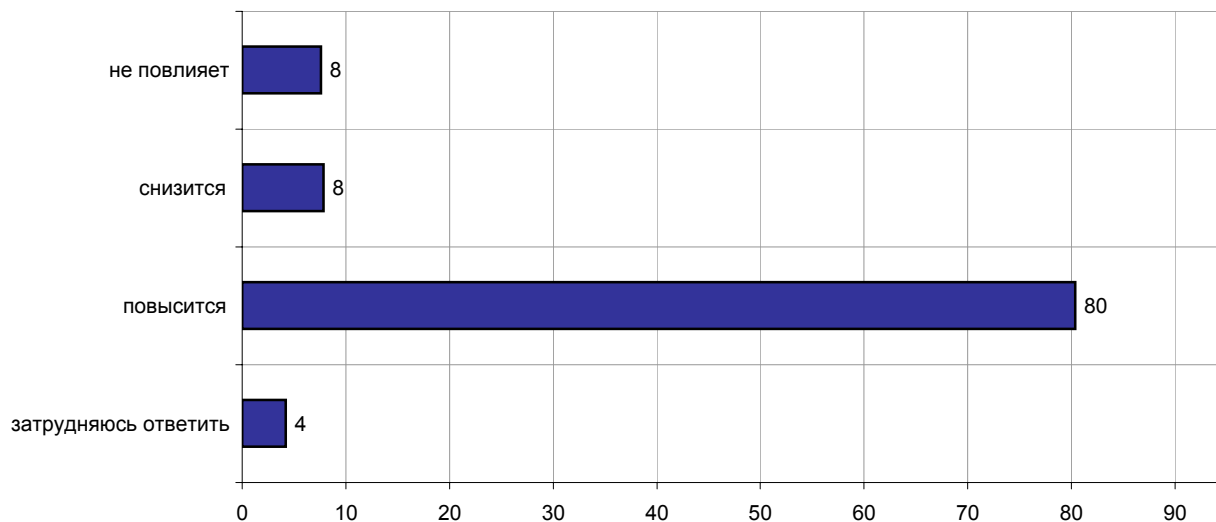


**ЕСЛИ БУДЕТ ПРИНЯТ ЗАКОН О СВОБОДНОЙ ПРОДАЖЕ ОРУЖИЯ, ВЫ ЛИЧНО КУПИТЕ ИЛИ НЕ КУПИТЕ ОРУЖИЕ?**





**КАК ВЫ ДУМАЕТЕ, ПРИНЯТИЕ ЗАКОНА О СВОБОДНОЙ ПРОДАЖЕ ОРУЖИЯ ПОВЛИЯЕТ ЛИЛИ НЕ ПОВЛИЯЕТ НА УРОВЕНЬ ПРЕСТУПНОСТИ В РОССИИ? И ЕСЛИ ПОВЛИЯЕТ, ТО УРОВЕНЬ ПРЕСТУПНОСТИ СНИЗИТСЯ ИЛИ ПОВЫСИТСЯ?**



	Россия, все	Голосовали бы за...		Адаптация			Пол		Возраст			Образование				Доход на чл.семьи			Тип населенного пункта				Федеральные округа						Москва, все	Пол		Возраст			
		...Путин	...Зюганов	оптимисты	адаптированные пессимисты	неадаптированные пессимисты	мужчины	женщины	18 - 35 лет	36 - 50 лет	старше 50 лет	ниже среднего	среднее общее	среднее специальное	высшее	до 700 руб.	700 - 1500 руб.	более 1500 руб.	мегаполисы	бол.города	мал.города	села	Центральный	Северо-Западный	Южный	Приволжский	Уральский	Сибирский		Дальневосточный	мужчины	женщины	18 - 35 лет	36 - 50 лет	старше 50 лет
Доли групп (%)	100	45	16	30	26	41	46	54	33	30	37	20	35	32	13	31	38	24	13	16	37	29	26	9	15	21	9	14	6	100	47	53	31	31	37

**В НЕКОТОРЫХ СТРАНАХ РАЗРЕШЕНА ПРОДАЖА ОРУЖИЯ СОВЕРШЕННОЛЕТНИМ, ЗАКОНОПОСЛУШНЫМ И ПСИХИЧЕСКИ ЗДОРОВЫМ ЛЮДЯМ. ЕСЛИ В РОССИИ БУДЕТ РАЗРЕШЕНА СВОБОДНАЯ ПРОДАЖА ОРУЖИЯ СОВЕРШЕННОЛЕТНИМ, ЗАКОНОПОСЛУШНЫМ И ПСИХИЧЕСКИ ЗДОРОВЫМ ГРАЖДАНАМ, ТО КАК ВЫ ОТНЕСЕТЕСЬ К ТАКОМУ РЕШЕНИЮ - ПОЛОЖИТЕЛЬНО ИЛИ ОТРИЦАТЕЛЬНО?**

положительно	18	15	16	29	14	14	27	10	27	18	10	12	17	22	19	20	13	21	19	17	21	14	16	20	22	14	23	15	27	19	28	10	26	23	9
отрицательно	79	81	81	70	83	82	69	87	71	77	87	86	79	75	76	77	85	74	79	78	76	82	81	78	73	84	76	80	69	80	70	88	72	76	90
затрудняюсь ответить	3	4	3	2	3	5	4	3	2	4	3	2	4	3	5	3	3	5	2	5	4	3	3	2	5	2	2	5	3	2	2	3	2	1	

**ЕСЛИ БУДЕТ ПРИНЯТ ЗАКОН О СВОБОДНОЙ ПРОДАЖЕ ОРУЖИЯ, ВЫ ЛИЧНО КУПИТЕ ИЛИ НЕ КУПИТЕ ОРУЖИЕ?**

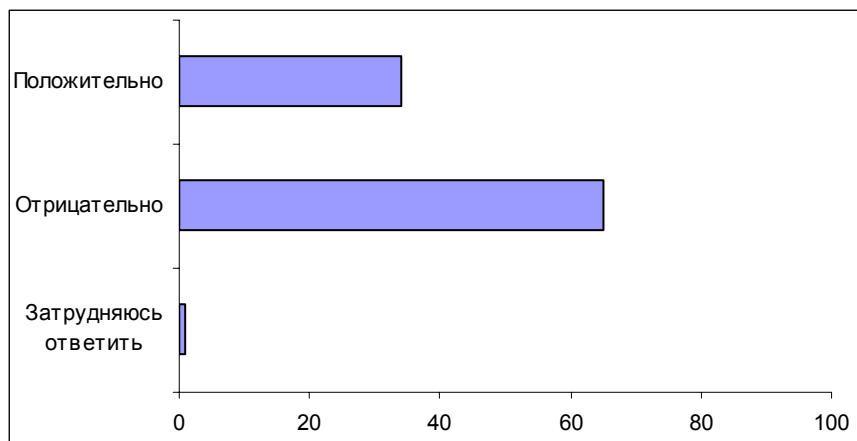
куплю	27	25	25	39	24	20	38	17	39	31	13	17	26	31	34	28	20	34	31	27	28	24	21	29	28	24	31	30	46	29	43	16	42	34	14
не куплю	67	69	68	53	69	74	53	78	55	62	81	79	66	62	61	66	74	60	64	64	65	72	71	65	65	70	60	67	52	66	51	79	53	60	81
затрудняюсь ответить	6	6	6	8	7	5	8	5	6	7	6	3	7	7	6	5	6	5	5	9	7	4	8	6	7	5	9	3	2	5	6	5	5	6	5

**КАК ВЫ ДУМАЕТЕ, ПРИНЯТИЕ ЗАКОНА О СВОБОДНОЙ ПРОДАЖЕ ОРУЖИЯ ПОВЛИЯЕТ ИЛИ НЕ ПОВЛИЯЕТ НА УРОВЕНЬ ПРЕСТУПНОСТИ В РОССИИ? И ЕСЛИ ПОВЛИЯЕТ, ТО УРОВЕНЬ ПРЕСТУПНОСТИ СНИЗИТСЯ ИЛИ ПОВЫСИТСЯ?**

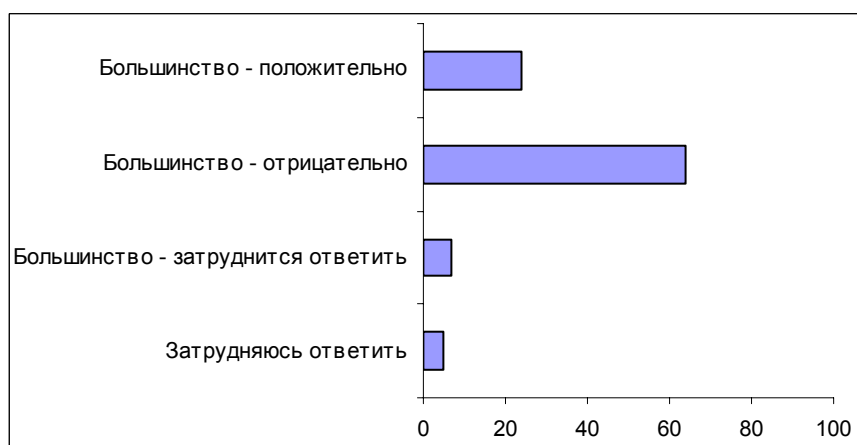
не повлияет	8	7	4	9	6	8	11	5	11	8	4	5	8	8	9	6	7	9	8	7	8	7	7	10	8	7	5	8	9	11	15	7	11	13	8
снизится	8	7	7	12	7	6	12	4	10	10	4	3	8	11	8	9	5	10	6	9	9	7	6	7	11	4	10	7	18	5	8	3	7	7	3
повысится	80	82	84	75	82	83	71	88	73	77	89	88	81	77	77	79	86	77	82	80	78	84	81	80	75	84	80	86	66	79	71	86	77	73	85
затрудняюсь ответить	4	4	5	5	5	3	6	3	6	5	2	4	4	4	6	5	2	4	4	4	5	3	6	2	5	4	5	0	6	5	6	5	5	7	4

**Опрос экспертов**

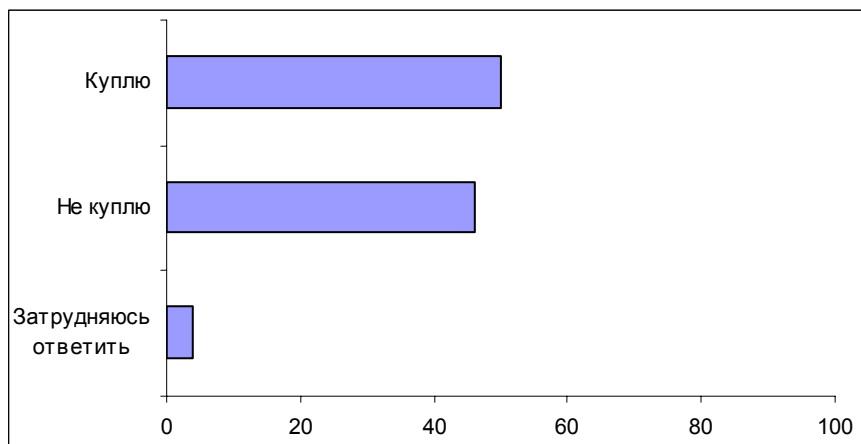
**Вопрос:** В некоторых странах разрешена продажа оружия совершеннолетним, законопослушным и психически здоровым гражданам. Если в России будет разрешена свободная продажа оружия совершеннолетним, законопослушным и психически здоровым гражданам, то как Вы отнесетесь к такому решению – положительно или отрицательно?



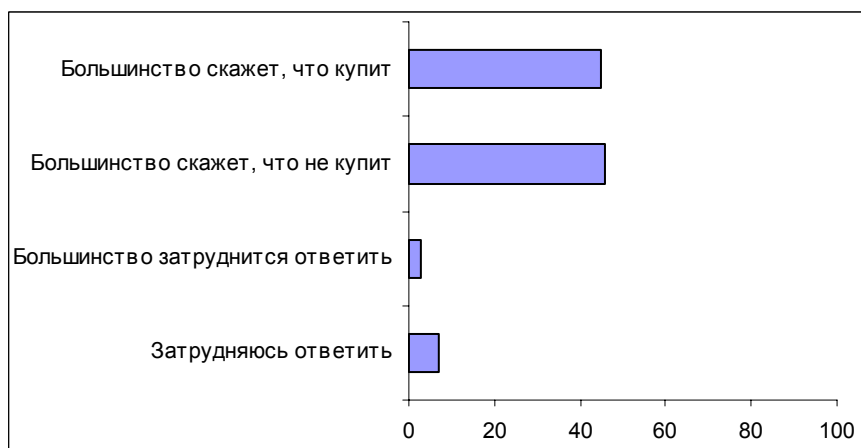
**Вопрос:** Как Вы полагаете, как ответит на этот вопрос большинство россиян: если в России будет разрешена свободная продажа оружия совершеннолетним, законопослушным и психически здоровым гражданам, большинство россиян отнесется к такому решению положительно или отрицательно?



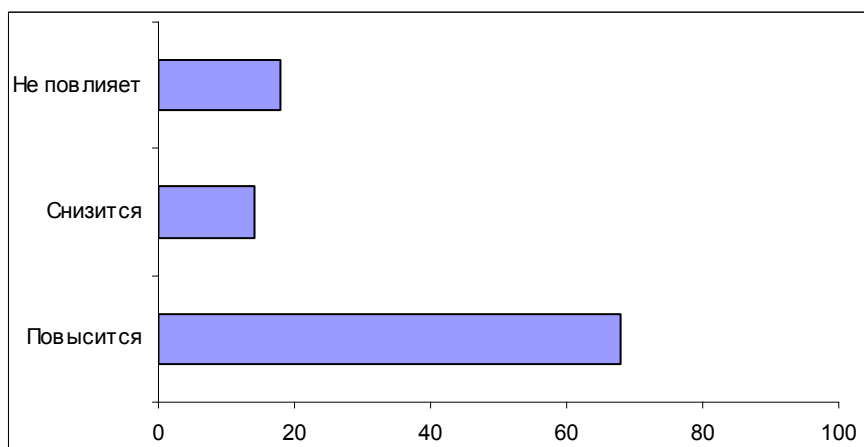
**Вопрос:** Если будет принят закон о свободной продаже оружия, Вы лично купите или не купите оружие?



**Вопрос:** Как, по Вашему мнению, ответят на этот вопрос россияне: большинство скажет, что купит оружие, или большинство скажет, что не купит?



**Вопрос:** Как Вы думаете, принятие закона о свободной продаже оружия повлияет или не повлияет на уровень преступности в России? И если повлияет, то уровень преступности снизится или повысится?



**Комментарий**

Как известно, в некоторых странах разрешена свободная продажа оружия совершеннолетним, законопослушным и психически здоровым гражданам. В российском обществе также неоднократно поднималась проблема свободной продажи оружия. Однако, как показал опрос, 79% респондентов отрицательно относятся к этой идее. Наибольший протест она вызывает у женщин и у людей старше 50 лет (по 87%).

Положительно отнеслись бы к свободной продаже оружия совершеннолетним, законопослушным и психически здоровым гражданам 18% россиян, чаще других – мужчины и респонденты в возрасте до 35 лет (по 27%).

Однако доля потенциальных покупателей оружия – больше, чем доля одобряющих идею его свободной продажи. Так, 27% респондентов заявляют, что если бы соответствующий закон все же был принят, то лично они приобрели бы оружие. Снова чаще других утверждают это мужчины и молодые респонденты (по 38%).

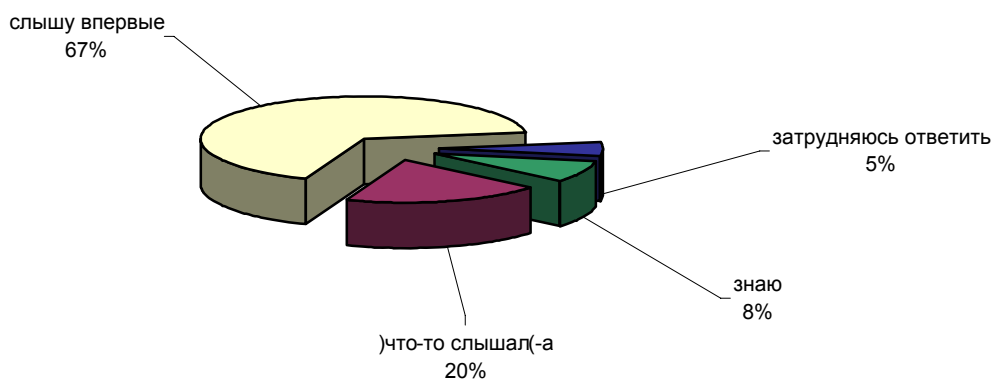
Почему же большинство россиян высказывается против свободной торговли оружием? Одним из аргументов является опасение, что в результате уровень преступности возрастет, – так считают 80% опрошенных. Уверены в обратном – что уровень преступности снизится – только 8% респондентов.

# Кириллица или латиница?

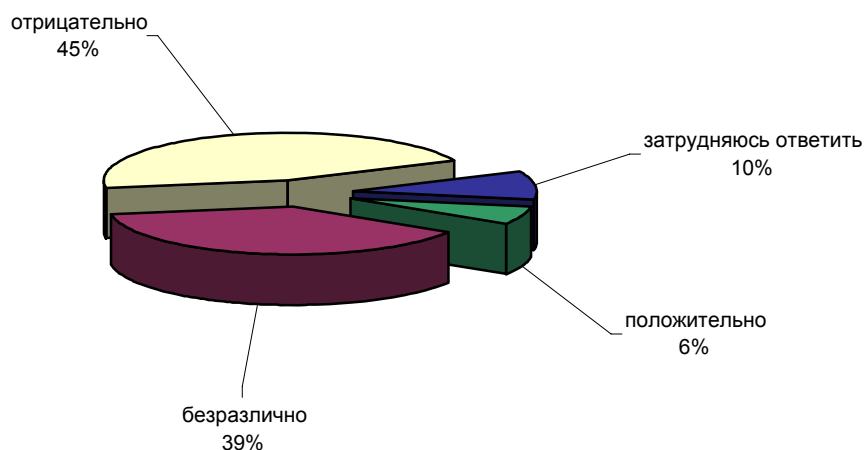


Опрос населения

**ЗНАЕТЕ ЛИ ВЫ, ЧТО-ТО СЛЫШАЛИ ИЛИ СЛЫШИТЕ СЕЙЧАС ВПЕРВЫЕ О ТОМ, ЧТО НЕКОТОРЫЕ РЕСПУБЛИКИ РФ ХОТЯТ ИСПОЛЬЗОВАТЬ В СВОЕЙ ПИСЬМЕННОСТИ ЛАТИНСКИЙ АЛФАВИТ ВМЕСТО КИРИЛЛИЦЫ?**



**ЕСЛИ НЕКОТОРЫЕ РЕСПУБЛИКИ ПЕРЕЙДУТ В СВОЕЙ ПИСЬМЕННОСТИ С КИРИЛЛИЦЫ НА ЛАТИНИЦУ, ТО КАК ВЫ К ЭТОМУ ОТНЕСЕТЕСЬ - ПОЛОЖИТЕЛЬНО, ОТРИЦАТЕЛЬНО ИЛИ ВАМ ЭТО БЕЗРАЗЛИЧНО?**



	Россия, все	Голосовали бы за...		Адаптация		Пол		Возраст			Образование				Доход на чл.семьи			Тип населенного пункта				Федеральные округа						Москва, все	Пол		Возраст				
		...Путина	...Зюганова	оптимисты	адаптированные	пессимисты	неадаптированные	пессимисты	мужчины	женщины	18 - 35 лет	36 - 50 лет	старше 50 лет	ниже среднего	среднее общее	среднее специальное	высшее	до 700 руб.	700 - 1500 руб.	более 1500 руб.	мегаполисы	бол.города	мал.города	села	Центральный	Северо-Западный	Южный		Приволжский	Уральский	Сибирский	Дальневосточный	мужчины	женщины	18 - 35 лет
Доли групп (%)	100	45	16	30	26	41	46	54	33	30	37	20	35	32	13	31	38	24	13	16	37	29	26	9	15	21	9	14	6	100	47	53	31	31	37

**ЗНАЕТЕ ЛИ ВЫ, ЧТО-ТО СЛЫШАЛИ ИЛИ СЛЫШИТЕ СЕЙЧАС ВПЕРВЫЕ О ТОМ, ЧТО НЕКОТОРЫЕ РЕСПУБЛИКИ РФ ХОТЯТ ИСПОЛЬЗОВАТЬ В СВОЕЙ ПИСЬМЕННОСТИ ЛАТИНСКИЙ АЛФАВИТ ВМЕСТО КИРИЛЛИЦЫ?**

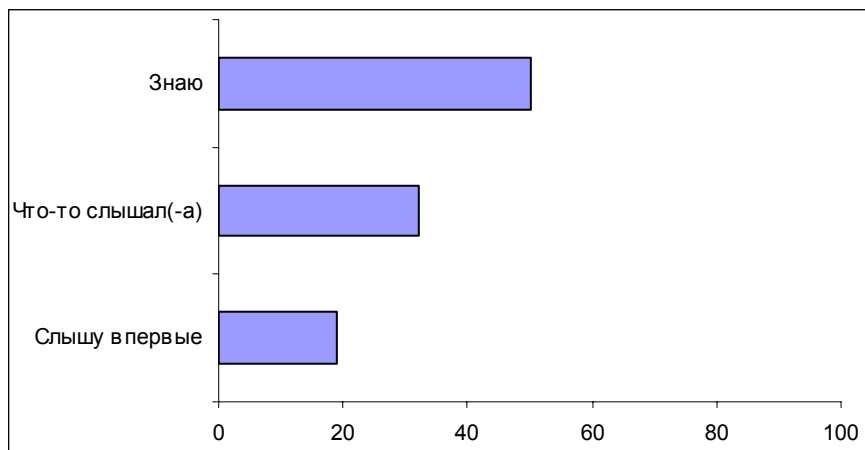
знаю	8	9	5	11	8	7	10	7	9	10	6	5	6	9	18	8	5	11	14	6	8	6	10	8	11	10	5	5	6	15	20	11	12	17	17
что-то слышал(-а)	20	20	17	19	22	19	20	19	18	23	18	12	18	21	34	16	20	27	18	16	25	14	22	15	12	16	24	27	23	30	30	29	23	33	32
слышу впервые	67	67	75	67	65	68	65	68	70	61	68	74	72	65	47	70	69	59	64	69	62	75	61	73	68	69	69	66	66	52	47	56	64	48	45
затрудняюсь ответить	5	4	3	2	5	7	5	5	3	5	7	9	4	5	2	6	5	3	4	9	5	5	7	4	9	5	2	2	3	3	3	4	0	2	6

**ЕСЛИ НЕКОТОРЫЕ РЕСПУБЛИКИ ПЕРЕЙДУТ В СВОЕЙ ПИСЬМЕННОСТИ С КИРИЛЛИЦЫ НА ЛАТИНИЦУ, ТО КАК ВЫ К ЭТОМУ ОТНЕСЕТЕСЬ - ПОЛОЖИТЕЛЬНО, ОТРИЦАТЕЛЬНО ИЛИ ВАМ ЭТО БЕЗРАЗЛИЧНО?**

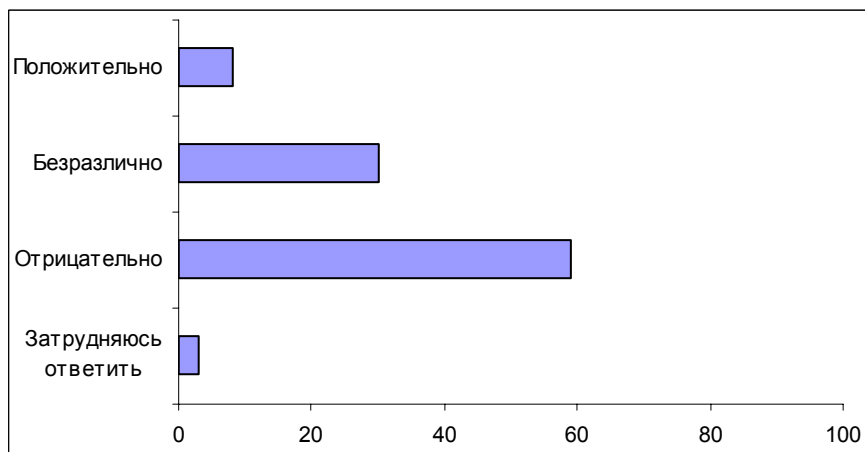
положительно	6	6	8	8	6	5	6	6	8	8	3	4	5	8	8	6	6	6	9	7	5	6	8	5	7	6	4	6	4	7	9	5	10	8	3
безразлично	39	38	28	39	35	42	38	39	42	42	33	32	42	38	41	39	36	39	40	35	40	38	40	46	27	37	45	39	47	38	39	38	41	38	37
отрицательно	45	47	53	46	46	44	47	44	44	43	49	46	43	48	46	43	48	47	46	45	46	44	39	41	55	46	42	51	47	48	47	48	42	47	54
затрудняюсь ответить	10	9	10	7	13	9	9	11	7	7	15	18	9	7	5	12	10	8	6	13	9	12	13	8	11	11	9	5	2	6	5	8	6	7	6

### Опрос экспертов

**Вопрос:** Знаете ли Вы, что-то слышали или слышите сейчас впервые о том, что некоторые республики Российской Федерации хотят использовать в своей письменности латинский алфавит вместо кириллицы?



**Вопрос:** Если некоторые республики перейдут в своей письменности с кириллицы на латиницу, то как Вы к этому отнесетесь – положительно, отрицательно или Вам это безразлично?



**Вопрос:** Как Вы полагаете, как ответит на этот вопрос большинство россиян: если некоторые республики перейдут в своей письменности с кириллицы на латиницу, то большинство к этому отнесется положительно, большинство отнесется отрицательно или безразлично?





**Комментарий**

Подавляющее большинство россиян (67%) не знает о том, что некоторые республики РФ планируют перевод своей письменности с кириллицы на латинский алфавит. Осведомлены об этих планах только 8% опрошенных, и еще 20% – что-то слышали о них.

Однако реализация подобной перспективы вызвала бы, судя по данным опроса, довольно негативную реакцию у наших соотечественников: 45% опрошенных заявляют, что отнеслись бы к переходу некоторых республик на латиницу отрицательно, тогда как положительно восприняли бы этот шаг только 6% респондентов. Еще 39% – заявили, что им это безразлично.

Особенно твердо возражают против обращения к латинскому алфавиту относительно пожилые россияне: если среди респондентов, не достигших 35-летнего возраста, этот шаг одобрили бы 8% и осудили – 44%, то среди тех, кому больше 50 лет, соответственно – 3% и 49%.

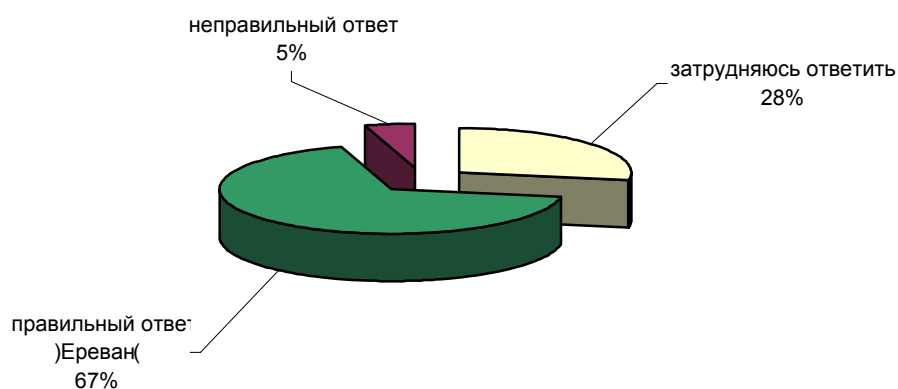
Стоит отметить, что больше всего противников "языкового сепаратизма" – в Южном федеральном округе (55%)

# Геопроект: Армения

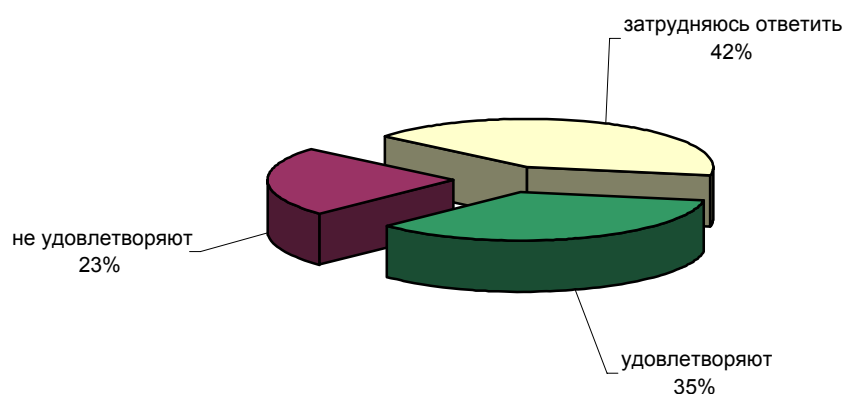


## Опрос населения

**СКАЖИТЕ, ПОЖАЛУЙСТА, КАКОЙ ГОРОД ЯВЛЯЕТСЯ СТОЛИЦЕЙ АРМЕНИИ?**



**ЕСЛИ ГОВОРИТЬ В ЦЕЛОМ, НЫНЕШНИЕ ОТНОШЕНИЯ МЕЖДУ РОССИЕЙ И АРМЕНИЕЙ ВАС УДОВЛЕТВОРЯЮТ ИЛИ НЕ УДОВЛЕТВОРЯЮТ?**



	Россия, все	Голосовали бы за...		Адаптация		Пол		Возраст			Образование				Доход на чл.семьи			Тип населенного пункта				Федеральные округа						Москва, все	Пол		Возраст				
		...Путин	...Зюганова	оптимисты	адаптированные пессимисты	неадаптированные пессимисты	мужчины	женщины	18 - 35 лет	36 - 50 лет	старше 50 лет	ниже среднего	среднее общее	среднее специальное	высшее	до 700 руб.	700 - 1500 руб.	более 1500 руб.	мегаполисы	большие города	малые города	села	Центральный	Северо-Западный	Южный	Приволжский	Уральский		Сибирский	Дальневосточный	мужчины	женщины	18 - 35 лет	36 - 50 лет	старше 50 лет
Доли групп (%)	100	45	16	30	26	41	46	54	33	30	37	20	35	32	13	31	38	24	13	16	37	29	26	9	15	21	9	14	6	##	47	53	31	31	37

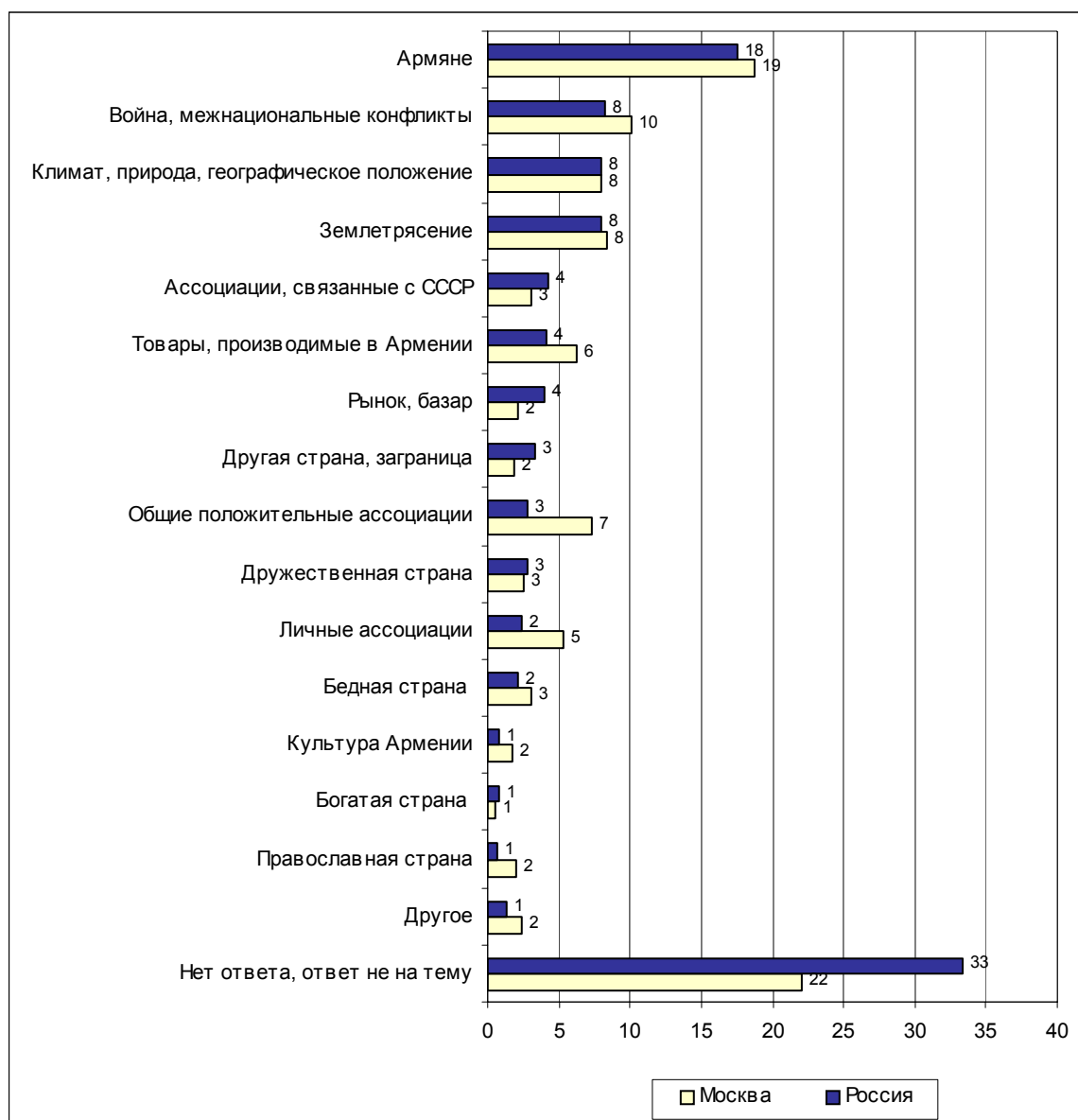
**СКАЖИТЕ, ПОЖАЛУЙСТА, КАКОЙ ГОРОД ЯВЛЯЕТСЯ СТОЛИЦЕЙ АРМЕНИИ?**

правильный ответ ( <i>Ереван</i> )	67	69	63	<b>73</b>	68	65	<b>77</b>	<b>59</b>	<b>61</b>	<b>77</b>	65	<b>46</b>	68	<b>73</b>	<b>87</b>	65	67	<b>75</b>	63	68	70	63	68	66	<b>77</b>	67	63	<b>56</b>	<b>80</b>	76	<b>84</b>	<b>69</b>	<b>64</b>	<b>86</b>	79
неправильный ответ	5	4	7	4	4	6	4	5	5	5	5	5	5	5	3	4	6	4	4	6	5	5	6	4	2	5	3	7	5	3	1	4	3	2	4
затрудняюсь ответить	28	27	30	23	28	30	<b>19</b>	<b>35</b>	<b>34</b>	<b>18</b>	30	<b>49</b>	27	<b>22</b>	<b>10</b>	30	27	<b>22</b>	33	26	25	32	26	30	<b>21</b>	28	<b>34</b>	<b>37</b>	<b>16</b>	21	<b>15</b>	<b>27</b>	<b>34</b>	<b>12</b>	18

**ЕСЛИ ГОВОРИТЬ В ЦЕЛОМ, НЫНЕШНИЕ ОТНОШЕНИЯ МЕЖДУ РОССИЕЙ И АРМЕНИЕЙ ВАС УДОВЛЕТВОРЯЮТ ИЛИ НЕ УДОВЛЕТВОРЯЮТ?**

удовлетворяют	35	35	37	36	36	34	<b>41</b>	<b>30</b>	27	<b>43</b>	35	36	34	37	29	35	36	36	33	25	<b>40</b>	34	26	<b>42</b>	<b>41</b>	37	34	34	<b>43</b>	30	35	26	25	29	<b>36</b>
не удовлетворяют	23	25	23	<b>29</b>	20	21	26	21	28	23	19	<b>15</b>	23	28	27	23	21	26	<b>29</b>	<b>30</b>	22	<b>18</b>	25	20	27	20	23	20	<b>37</b>	29	25	32	31	31	25
затрудняюсь ответить	42	40	39	<b>35</b>	44	45	<b>33</b>	<b>49</b>	45	<b>33</b>	46	<b>49</b>	43	<b>35</b>	45	42	43	38	38	45	37	<b>48</b>	<b>49</b>	38	<b>32</b>	44	43	46	<b>20</b>	41	39	43	44	40	39

**Открытый вопрос: Что в первую очередь приходит Вам в голову, когда Вы слышите слово "Армения"?**



## Суждения респондентов

(в % от числа опрошенных по России)

<b>Армяне</b>	<b>18</b>
Неприязнь	7
<ul style="list-style-type: none"> <li>• <i>"Наглость, беспардонность"; "воры"; "там живут хитрые люди"; "что-то недружелюбное, наглые они"; "жестокое люди"; "люди без совести и чести"; "некрасивые армянки с большими носами"; "агрессивный народ"; "жулики и спекулянты"; "вредные и противные"; "неприятны – как тараканы в доме"; "ненавижу всех – вся Россия населена ими"; "очень плохо к ним отношусь".</i></li> </ul>	4
Нейтральные высказывания	4
<ul style="list-style-type: none"> <li>• <i>"Кавказская национальность"; "армяне"; "кавказцы"; "азиаты, люди другой нации"; "лица армянской национальности".</i></li> </ul>	3
Симпатия	3
<ul style="list-style-type: none"> <li>• <i>"Гостеприимные"; "веселые местные жители"; "армяне – нормальные, хорошие люди"; "армяне – незлые люди"; "доброжелательный народ"; "очень умный, страдальческий народ"; "работящие, деловые люди"; "талантливый народ"; "отзывчивые люди".</i></li> </ul>	3
Миграция в Россию	3
<ul style="list-style-type: none"> <li>• <i>"Армяне – народ, все квартиры у нас скупили"; "езде в российских городах засилье армян, пусть едут в Армению"; "армяне слишком сильно заселили Россию, надо их выслать на их родину"; "армяне обосновались в России, и из-за этого высокий уровень преступности"; "армян очень много в Москве"; "они почти все в Москве живут"; "армяне заполнили наш город"; "армяне, заполнившие Москву"; "армяне перебрались в Москву".</i></li> </ul>	8
<b>Война, межнациональные конфликты</b>	<b>8</b>
<ul style="list-style-type: none"> <li>• <i>"Противостояние с Азербайджаном"; "война с Карабахом"; "воюют"; "меня шокировала война, которая происходила в 80-х годах"; "войны на Кавказе"; "бесконечные войны и конфликты"; "война, Чечня, они воюют за свою землю, война у них, нет мира"; "они дерутся между собой"; "какие-то столкновения с Азербайджаном там были"; "военные действия"; "карабахский вопрос"; "горячие точки"; "война в Армении".</i></li> </ul>	8
<b>Климат, природа, географическое положение</b>	<b>8</b>
<ul style="list-style-type: none"> <li>• <i>"Географическое положение"; "Кавказ"; "солнце"; "Арарат"; "юг"; "природа, тепло"; "горная страна"; "гора Арарат"; "камни"; "море"; "жаркий климат, фрукты – как Сочи"; "южная страна"; "жара"; "озеро Севан"; "теплая, южная страна"; "гора, озера"; "солнечная страна".</i></li> </ul>	8
<b>Землетрясение</b>	<b>8</b>
<ul style="list-style-type: none"> <li>• <i>"Там было сильное землетрясение"; "сильное землетрясение в 1988 году"; "землетрясение 1986 года"; "землетрясение было, много людей погибло"; "землетрясение в Армении"; "землетрясение в Ленинакане"; "землетрясение в Спитаке".</i></li> </ul>	4
<b>Ассоциации, связанные с СССР</b>	<b>4</b>
Бывшая республика СССР	4
<ul style="list-style-type: none"> <li>• <i>"Бывшая советская республика"; "бывшая наша республика"; "раньше была в составе Союза"; "раньше была солнечная, приветливая республика СССР"; "была республикой Советского Союза".</i></li> </ul>	4

<b>Сожаление о распаде СССР</b>	<b>1</b>
<ul style="list-style-type: none"> <li>• <i>"Жалость, что развалился Союз и все стали врагами"; "зря разделили республики – был СССР, был единый народ, и жили дружно"; "мне очень жаль, что Союз распался"; "ностальгия о прошлом, о Союзе нашем вообще"; "жаль, что все так случилось с развалом".</i></li> </ul>	
<b>Товары, производимые в Армении</b>	<b>4</b>
<ul style="list-style-type: none"> <li>• <i>"Сапоги"; "вина там хорошие"; "армянский коньяк, лаваш"; "армянский коньяк"; "марочные вина"; "красивая обувь".</i></li> </ul>	
<b>Рынок, базар</b>	<b>4</b>
<ul style="list-style-type: none"> <li>• <i>"Рынок – они на рынках везде"; "базар"; "рынок Бутырский"; "рынок Черкизовский"; "рынок в Москве".</i></li> </ul>	
<b>Другая страна, заграница</b>	<b>3</b>
<ul style="list-style-type: none"> <li>• <i>"Заграница"; "Армения – как и любая другая страна"; "это где-то далеко, не Россия"; "страна такая есть"; "другая страна"; "не наше государство".</i></li> </ul>	
<b>Общие положительные ассоциации</b>	<b>3</b>
<ul style="list-style-type: none"> <li>• <i>"Хорошие ассоциации"; "положительное отношение"; "с уважением отношусь к черным"; "хорошая страна"; "положительные эмоции"; "нормальная страна"; "очень хорошее отношение".</i></li> </ul>	
<b>Дружественная страна</b>	<b>3</b>
<ul style="list-style-type: none"> <li>• <i>"Дружба"; "они хотят дружить с нами"; "народ, который всегда дружил с Россией"; "дружественный народ"; "дружественная страна"; "опора наша на Кавказе, они ближе к нам".</i></li> </ul>	
<b>Личные ассоциации</b>	<b>2</b>
<ul style="list-style-type: none"> <li>• <i>"Много знакомых в Армении"; "внучка – армянка, зять – армянин"; "мой муж – армянин"; "моя Родина, где я родился"; "хорошего друга вспоминаю"; "мои друзья там, и я работаю с ними"; "мои друзья детства"; "мой товарищ – армянин".</i></li> </ul>	
<b>Бедная страна</b>	<b>2</b>
<ul style="list-style-type: none"> <li>• <i>"Бедность"; "бедная страна"; "нищета"; "безработица, низкий уровень населения"; "плохо живут"; "страдает народ по экономической части, финансовой"; "разруха, света нет и так далее"; "так же бедствуют, как и мы"; "у них тяжелая жизнь".</i></li> </ul>	
<b>Культура Армении</b>	<b>1</b>
<ul style="list-style-type: none"> <li>• <i>"Древняя цивилизация"; "поэзия"; "древняя страна, культура хорошая, своеобразная"; "древнее культурное государство".</i></li> </ul>	
<b>Богатая страна</b>	<b>1</b>
<ul style="list-style-type: none"> <li>• <i>"Обеспеченные люди"; "более благополучная страна"; "богатый народ"; "богатая страна"; "богатая, но лукавая страна".</i></li> </ul>	
<b>Православная страна</b>	<b>1</b>
<ul style="list-style-type: none"> <li>• <i>"Они христиане, как и мы"; "православная страна"; "у нас одна с ними вера"; "христиане, наши".</i></li> </ul>	
<b>Другое</b>	<b>1</b>
<ul style="list-style-type: none"> <li>• <i>"Имя Аревик"; "нейтральная страна"; "наши недруги"; "Чечня".</i></li> </ul>	
<b>Нет ответа, ответ не на тему</b>	<b>33</b>

## Комментарии

В настоящее время состоянием отношений между Россией и Арменией довольны 35% россиян, не довольны – 23%. Немногим менее половины участников опроса (42%) затруднились с ответом. По-видимому, значительная часть россиян очень мало осведомлена о характере российско-армянских отношений: затруднившись ответить на вопрос о степени удовлетворенности ими существенно больше, чем было, когда респондентам задавали аналогичные вопросы о российско-украинских и российско-белорусских отношениях (тогда доля таких ответов не превышала 25%).

Знают, что столицей Армении является Ереван, 67% опрошенных. Неверный ответ дали 5% респондентов (они полагают, что главный город Армении – Баку или Тбилиси, реже называют Душанбе, Фрунзе или Владикавказ). Заявили, что не знают, какой город является столицей Армении, 28% россиян.

На открытый вопрос *"Что в первую очередь приходит Вам в голову, когда вы слышите слово "Армения"?"* ответили 67% респондентов. Чаще всего россияне вспоминают о жителях этой страны (18%). В этой категории отрицательные отзывы об армянском народе ощутимо преобладают над положительными. В них, как правило, проявляются националистические стереотипы, которые распространяются и на другие народы Кавказа. Применяются ярлыки "чурки" или "черные". Кроме того, армянам приписываются такие качества, как хитрость и склонность к спекуляции (7%). Респонденты, упоминавшие положительные черты армян (3%), чаще всего говорили о том, что это *"доброжелательный", "веселый", "трудолюбивый народ" и "очень гостеприимные люди"*.

Как о дружественной стране говорят об Армении 3% респондентов: *"дружба народов: с армянами не было никаких раздоров", "братья армяне", "опора наша на Кавказе, они ближе к нам"*. Помимо прочего, Россию и Армению объединяет христианская вера (1%): *"у нас с ними одна вера", "тоже христиане, ближе быть надо"*. Положительные ассоциации общего характера встречаются в 3% ответов: *"близкий нам народ, который я уважаю", "страна отличная"*. Некоторые респонденты говорят об Армении как о *"древнем культурном государстве"* (1%).

О вооруженных конфликтах, в которых участвовала Армения, говорится в 8% ответов. Россияне по-прежнему помнят *"противостояние с Азербайджаном" и "Нагорный Карабах"*. Армения в сознании россиян тесно связана с Кавказом в целом, а весь этот регион ассоциируется с войнами и конфликтами. Поэтому представления о положении дел на Кавказе переносятся и на Армению: *"война, Чечня, Кавказ", "кровь, насилие", "горячая точка", "бесконечные войны и конфликты"*.

Не забыли респонденты о страшном землетрясении в Армении (8%), разрушившем Спитак и Ленинакан.

Многим россиянам при упоминании об Армении прежде всего вспоминаются *"юг, красивые города", "солнце и фрукты", "гора Арарат", "теплый и богатый край"* (8%).

Видят в Армении прежде всего бывшую советскую республику 4% респондентов: *"раньше была солнечная, приветливая республика СССР", "раньше это был наш юг, наш курорт", "наша республика, а не чужая страна"*. Такое восприятие Армении нередко сопровождается ностальгией по советскому прошлому (1%): *"зря разделили республики, был СССР, был единый народ и жили дружно", "хочется, чтобы объединились"*.

Среди товаров, производимых в Армении (4%), наибольшей популярностью у россиян пользуется коньяк. Респонденты упоминают лаваш, а также армянский виноград и вино, которое из него делают.

Для 4% респондентов образ армян связан с рынком или базаром. Такие ассоциации обычно носят нейтральный или отрицательный характер: *"на базаре торгуют только, больше ничего не умеют", "купи-продай – все они на московских рынках", "торгаши на рынках"*.

Немало армян сейчас живет в России. Кто-то относится к этому отрицательно, кто-то не имеет ничего против, однако сам факт присутствия не остается незамеченным (3%): *"нас заполнили армяне – сослать их обратно на родину", "они вредные, противные, всю Москву заполнили, житья от них нет", "много поселенцев из Армении, они простые люди", "есть там и хорошие, и плохие, живут у нас, торгуют"*.

Некоторые респонденты знают об Армении не понаслышке (2%) – они сами или их друзья и родственники жили в этой стране. Как правило, такие люди отзываются об Армении очень тепло: *"масса моих друзей в Ереване – сказочном городе", "приятные воспоминания о том, как мы там отдыхали", "служил с армянами, хорошие ребята", "у нас много сестер и братьев в Армении, и мы с ними дружим"*.

Относительно экономического благополучия армянского народа у россиян существуют различные мнения. Считают, что Армения – это бедная страна с низким уровнем жизни, 2% респондентов: *"бедная, беззащитная и всеми брошенная страна", "трудности, развал, неразбериха"*. Противоположного мнения придерживается 1% респондентов: *"сытый, упитанный, человек с достатком", "беженцы, но они богаче нас"*.

Воспринимают Армению только как одно из многочисленных иностранных государств 3% респондентов: *"это где-то далеко, не Россия", "Армения – такая же страна, как и все остальные"*.



# Аналитика

Л. Преснякова, Г. Кертман

## "Правые" и "левые" сегодня (по результатам тестирования ценностных ориентаций и политических установок граждан)

Сегодня в лексике политиков и политологов весьма широко распространены такие маркеры нынешнего российского политического и идеологического пространства, как "правый" и "левый". Несмотря на то, что попытка структурирования политико-идеологического пространства с помощью этих маркеров, во многом являющихся плодом теоретической абстракции, по определению не может обеспечить абсолютно адекватное воспроизводство реальной картины ценностного мировосприятия россиян, вполне вероятно, что элементы "правой" и "левой" идеологии в тех или иных пропорциях и сочетаниях присутствуют в российском массовом сознании. Мы задались целью проанализировать, каким образом и в каких сочетаниях проявляются "правые" и "левые" идеологемы в сегодняшнем массовом сознании россиян, для чего была предпринята попытка выделить и описать группы "носителей" этих двух идеологий среди населения.

Сразу же стоит отметить, мы не ставили себе целью попытку некоего "структурирования" идеологического пространства нынешнего массового сознания россиян вокруг оси "правый - левый". Во-первых, использование только одного параметра заведомо и существенно редуцирует реальную картину. Во-вторых, даже внутри этой системы координат не существует (и не может существовать по определению) каких-либо универсальных критериев, позволяющих однозначно и "объективно" идентифицировать конкретного респондента как "левого" или "правого" – эти критерии, а также граница между "правым" и "левым" устанавливаются исследователем, а значит, во многом субъективны. Нашей главной целью было выявить и описать – кто такие сегодня "правые" и "левые" по своим социально-демографическим, психологическим признакам и как их ценностно-мировоззренческие особенности связаны с электоральным поведением.

Для решения этой задачи были разработаны два теста – тест на "правую" и "левую" идеологию, которые сначала были апробированы по отдельности<sup>1</sup>, а в опро-

---

<sup>1</sup> Апробация обоих тестов прошла в ходе еженедельных общероссийских опросов ФОМ – тест на либерально-демократические ориентации впервые был включен в опрос от **3-4 февраля** 2001 г., на "левые" ориентации – **14-15 июля** 2001 года.

се от 8-9 сентября использованы одновременно. Отметим, что одновременное использование обоих тестов имеет преимущество по сравнению с отдельным: оно позволяет выявить и описать как "чистые" типы – т. е. тех, кто более или менее последовательно придерживается "правой" либо "левой" идеологии, так и смешанные типы – т.е. тех, кто разделяет положения и той, и другой идеологии. При отдельном использовании тестов смешанные типы просто "выпадают" из поля анализа.

Каждый тест представляет собой блок из шести вопросов, содержащих пары альтернативных высказываний, одно из которых отражает "правый" взгляд на ту или иную проблему, а другое – заведомо "левый"; респонденту предлагается указать, к какому "полюсу" он склоняется.

*"Правый" тест* состоит из вопросов на либерально-демократические ориентации. В основе теста лежит гипотеза о том, что части респондентов, приверженных либеральным ценностям, могут оказаться чуждыми ценности демократические, а граждане с демократическими взглядами, наоборот, могут быть далеки от симпатий к либеральным принципам (отметим, что эта гипотеза в полной мере подтвердилась). Поэтому тест на "правую" идеологию состоит из двух отдельных микротестов – на приверженность либеральным и на приверженность демократическим ценностям. При этом в качестве критериев наличия или отсутствия у респондента *либеральных* ориентаций были выделены отношения 1) к механизму ценнообразования – рыночный или директивно-государственный, 2) к дифференциации доходов – эгалитаристская или антиэгалитаристская позиция, 3) к праву гражданина по собственному усмотрению решать, следует ли ему работать. В качестве критериев наличия или отсутствия у респондента *демократических* ориентаций были выделены отношения респондента 1) к перспективе концентрации власти в одной "сильной руке", 2) к принципу светской государственности, а также 3) ретроспективная оценка роли М. Горбачева.

*"Левый" тест* также скомпонован из двух микротестов. В его основе лежит представление о том, что ценностно-идеологический субстрат "левой" политической субкультуры в сегодняшней России содержит в себе два базовых компонента, обозначенные нами как "эгалитарно-патерналистский комплекс" и "традиционализм". Наша гипотеза состоит в том, что часть – и, скорее всего, немалая – "эгалитаристов" могут не являться "традиционалистами", а часть "традиционалистов" – "эгалитаристами". Соответственно, тест на "левизну" состоит из двух "идеологических" микротестов – на *эгалитаризм* и *традиционализм*. В качестве критериев наличия или отсутствия у респондента *традиционалистских* ориентаций были выделены 1) неприятие индивидуализма в любых его проявлениях, склонность в ситуациях выбора между интересами большинства и правами меньшинств предпочитать первые вторым, 2) гипертрофированное пристрастие к "порядку", ассоциирующемуся с государственным принуждением и "сильной рукой", 3) установка на российскую самобытность, трактуемую в "национал-патриотическом" ключе, и настороженность по отношению к Западу. В качестве критериев наличия или отсутствия у респондента *эгалитаристских* ориентаций были выделены установка на доминирующую роль государства как 1) в социально-экономической сфере, так и 2) в политико-правовой, а также 3) приверженность уравнительной концеп-

ции социальной справедливости или, иначе говоря, ориентация на равенство результатов, а не равенство прав и возможностей.

В результате одновременного использования "правого" и "левого" теста нам были выявлены *четыре* группы респондентов.

1. "*Правые*" респонденты – те, кто в своих ответах на вопросы "правого" теста продемонстрировал приверженность *либерально-демократическим*, только *либеральным* или только *демократическим* ориентациям и при этом не проявил симпатий к *традиционалистским* или *эгалитаристским* ценностям, тестируемым с помощью "левого" теста. Их доля составила 26%.

2. "*Левые*" респонденты – те, кто в своих ответах на вопросы "левого" теста продемонстрировал приверженность и *традиционалистским*, и *эгалитаристским*, либо только *традиционалистским* или только *эгалитаристским* ориентациям и при этом не проявил симпатий к *либеральным* или *демократическим* ценностям, тестируемым с помощью "*правого*" теста. Их доля составила 39%.

3. "*Смешанные*" типы – те респонденты, кто в своих ответах на вопросы "правого" теста продемонстрировал приверженность *либерально-демократическим*, только *либеральным* или только *демократическим* ценностям, и одновременно проявили симпатию к "*левым*" в целом, только *традиционалистским* или только *эгалитаристским* ценностям, тестируемым с помощью "левого" теста. Их доля составила 14%.

4. "*Неопределившиеся*" респонденты – те, кто при ответах на вопросы "правого" теста не продемонстрировал приверженности ни *либеральным*, ни *демократическим* ценностям, а при ответах на вопросы "левого" теста – ни *традиционалистским*, ни *эгалитаристским* ценностям. Доля этих респондентов составила 22%.

Таким образом, с помощью использованных тестов оказалось возможным описать идеологические установки 65% опрошенных. Примерно у пятой части взгляды и ценности в системе координат "правой" – "левой" идеологии, судя по всему, не сформированы ("неопределившиеся" респонденты), а у седьмой части россиян идеологические представления крайне противоречивы ("смешанные" типы).

Полученные данные в полной мере подтверждают наши гипотезы о внутренней "неоднородности" как "правой", так и "левой" системы политических установок. Так, в группе "правых" респондентов нами были выделены три подгруппы:

*"Ядро" "правых" (либеральные демократы)* – респонденты, "прошедшие" одновременно и *либеральный*, и *демократический* микротест в тесте на "*правые*" ориентации. Эта подгруппа составляет 7%.

*Либералы (недемократические либералы)* – респонденты, "прошедшие" только *либеральный* микротест и не прошедшие *демократический*. Таких респондентов 10%.

*Демократы (либеральные демократы)* – респонденты, прошедшие только демократический микротест и не прошедшие либеральный. Эта группа составляет 9%.

Также и в группе "левых" выделяются три подгруппы:

*"Ядро" "левых"* – граждане, являющиеся одновременно и эгалитаристами, и традиционалистами. Эта группа составляет 14%.

*Традиционалисты* – респонденты, прошедшие микротест на традиционализм и не прошедшие микротест на эгалитаризм. Эта группа составляет 8%.

*Эгалитаристы* – респонденты, прошедшие микротест на эгалитаризм и не прошедшие микротест на традиционализм. Эта группа составила 16%.

Следует отметить, что среди *"правых"* выделенные подгруппы распределились более или менее равномерно – доли *либерал-демократов*, *либералов* и *демократов* в целом совпадают. Вместе с тем, доля последовательных сторонников всего комплекса "правой" идеологии – то есть и либеральных, и демократических ориентаций одновременно – составляет менее трети от всех "правых", а большая часть "правых" принадлежит к "периферии", где сторонники и либеральных, и демократических идей представлены более или менее равномерно.

Среди *"левых"* доля последовательных сторонников этой идеологии, т.е. "ядра" – более трети. При этом доля *традиционалистов* почти вдвое меньше доли *эгалитаристов* и доли "ядра".

Несколько слов следует сказать и о группе респондентов со "смешанной" системой ценностей, т. е. тех, кто одновременно проявил приверженность и "левым", и "правым" ценностям. В ней встречались как вполне ожидаемые комбинации ценностных "наборов", так и весьма причудливые их варианты. Так, к ожидаемым можно отнести *"демократов-эгалитаристов"* (6%) – людей, поддерживающих демократические нормы и принципы, при этом тоскующих по "социалистической" экономике с тотально огосударственной собственностью и относительным – пусть и во многом мифологизированным – социальным равенством. Также закономерно появление группы *"либералов-традиционалистов"* (4%) – сторонников рыночной экономики, и, в то же время, приверженцев порядка, "сильной" руки и национал-патриотических идей. Вместе с тем, весьма экзотично выглядят *"демократы-традиционалисты"* (5%) – люди, тяготеющие одновременно и к порядку, и к свободе, или в особенности *"либералы-эгалитаристы"* (2%) – приветствующие одновременно и рыночную, и "социалистическую" планово-распределительную экономику. Однако степень наполненности этих групп, как видно из приведенных данных, весьма невелика.

\* \* \*

Итак, кто же такие сегодня – "правые" и "левые" в России? Рассмотрим выделенные группы подробнее.

Начнем с основных *социально-демографических* характеристик выделенных групп.

	Все россияне	"Правые" в целом	"Левые" в целом	"Неопреде- лившиеся"	"Смешанные" типы
Пол					
Мужчины	46	<b>55</b>	<u>41</u>	48	42
Женщины	54	<u>45</u>	<b>59</b>	52	58
Возраст					
18-35 лет	33	<b>52</b>	<u>20</u>	35	34
36-50 лет	30	29	27	<b>36</b>	27
Старше 50 лет	37	<u>19</u>	<b>52</b>	<u>29</u>	39
Образование					
Ниже среднего	20	<u>5</u>	<b>33</b>	16	19
Среднее общее	36	39	31	38	38
Среднее спец.	32	35	30	31	31
Высшее	13	<b>21</b>	<u>7</u>	15	13
Доход на члена семьи*					
До 700 руб.	31	<u>24</u>	35	32	30
700-1500 руб.	38	<u>29</u>	<b>45</b>	<u>32</u>	43
Более 1500 руб.	24	<b>36</b>	<u>14</u>	<b>30</b>	22

\* Сумма ответов здесь не достигает 100%, поскольку часть респондентов отказывается отвечать на вопрос о доходах.

"Правые" респонденты – значительно моложе, образованнее и состоятельнее, чем россияне в целом, среди них гораздо больше мужчин. Среди "правых" значимо чаще встречаются руководители и специалисты. Таким образом, они, как и следовало ожидать, располагают большими социальными ресурсами<sup>2</sup>.

"Левые" респонденты, наоборот, представляют собой группу, обладающую наименьшими социальными ресурсами – как по сравнению с "правыми", так и по сравнению с россиянами в целом: среди них больше женщин, пожилых респондентов, лиц с образованием ниже среднего, респондентов со средними доходами. Более половины "левых" – это пенсионеры (56%).

<sup>2</sup> Принадлежность к "сильному полу" в условиях характерной для России гендерной асимметрии дает индивиду определенные социальные преимущества и может в этом плане рассматриваться в одном ряду с молодостью, хорошим образованием и высоким доходом.

Профиль "неопределившихся" и "смешанных" типов практически не отличается от общероссийской выборки. Вместе с тем, среди "неопределившихся" несколько больше респондентов среднего возраста и лиц с высокими доходами.

Выше уже отмечалась внутренняя ценностная неоднородность "правой" и "левой" идеологии. Рассмотрим, как эта неоднородность отражается на социально-демографических особенностях подгрупп.

"Правые"

	"Правые" в целом	"Ядро" правых	Либералы	Демократы
Пол				
Мужчины	55	56	55	54
Женщины	45	44	45	46
Возраст				
18-35 лет	52	<b>60</b>	55	<u>41</u>
36-50 лет	29	31	31	27
Старше 50 лет	19	<u>9</u>	<u>14</u>	<b>32</b>
Образование				
Неполное среднее	5	3	4	7
Среднее	39	<u>30</u>	<b>45</b>	41
Среднее спец.	35	38	37	<u>30</u>
Высшее	21	<b>29</b>	<u>14</u>	22
Доход				
Ниже 700 р.	24	20	26	24
700-1500 р.	29	<u>24</u>	26	<b>38</b>
Свыше 1500 р.	36	<b>41</b>	34	33

Следует отметить, что в группе "правых" наблюдаются весьма ощутимые социально-демографические различия между подгруппами ("ядром", либералами и демократами). Наиболее высокоресурсная группа среди "правых" – это "ядро", или либералы-демократы: среди них больше, чем среди "правых" в целом, молодежи, лиц с высшим образованием и высокими доходами. Либералы, по сравнению с "ядром" "правых", обладают меньшими образовательными ресурсами – среди них значимо меньше, чем среди правых в целом, респондентов с высшим образованием и больше респондентов со средним. Демократы – наименее ресурсная подгруппа среди правых: в ней значимо меньше молодежи и больше лиц старше 50 лет, а также респондентов со средними доходами<sup>3</sup>.

Среди "ядра" "правых" значимо чаще, чем по общероссийской выборке, встречаются работники культуры (24% против 10% по России) и сферы услуг и торговли (18%). При этом среди либералов чаще встречаются представители сферы услуг

<sup>3</sup> "Средние доходы", составляющие от 700 до 1500 рублей, едва ли могут считаться серьезным социальным ресурсом.

(16%), а также строительства и связи (17%), а вот среди *демократов* – работники культуры и образования (16%). Кроме того, среди *либералов* чаще, чем в других группах "*правых*", встречаются рабочие (31% против 14% в "ядре"), а среди *демократов* – руководители и специалисты (14% против 9%).

"Левые"

	"Левые" в целом	"Ядро" левых	Традиционалисты	Эгалитаристы
Пол				
Мужчины	41	41	<b>51</b>	<u>35</u>
Женщины	59	59	<u>49</u>	<b>65</b>
Возраст				
18-35 лет	20	<u>13</u>	<b>25</b>	24
36-50 лет	27	<u>21</u>	<b>39</b>	27
Старше 50 лет	52	<b>66</b>	<u>36</u>	<u>49</u>
Образование				
Неполное среднее	33	<b>43</b>	<u>19</u>	31
Среднее	31	<u>26</u>	28	<b>36</b>
Среднее спец.	30	26	<b>42</b>	28
Высшее	7	6	10	5
Доход				
Ниже 700 р.	35	31	<b>40</b>	36
700-1500 р.	45	47	<u>39</u>	47
Свыше 1500 р.	14	<b>19</b>	15	10

Подгруппы "левых" респондентов также весьма существенно различаются между собой. Так, наиболее высокая концентрация пожилых и малообразованных респондентов обнаруживается в "ядре" "левых", которое по этим параметрам существенно отличается от группы "левых" в целом. Среди *эгалитаристов* оказалось больше женщин и респондентов со средним образованием. Среди *традиционалистов* намного чаще, чем среди "левых" в целом, оказываются мужчины, молодежь и лица среднего возраста, респонденты со средним специальным образованием и лица с низкими доходами. Среди *традиционалистов* намного чаще, чем в среднем по группе "левых", встречаются рабочие – 28% (против 19% по "левым"). Вероятно, что, даже несмотря на более высокую долю бедных респондентов, эта группа является более ресурсной в сравнении с остальными, поскольку репрезентирует молодых, работающих людей, обладающих специальным образованием.

Социально-демографические различия, тесно связанные с различиями в доступе к социальным ресурсам, весьма ощутимо сказываются, разумеется, и на *социальном самоощущении* различных групп.

	Все россияне	"Правые" в целом	"Левые" в целом	"Неопределившиеся"	"Смешанные" типы
Адаптация					
Оптимисты	33	<b>47</b>	<u>18</u>	30	33
Адаптированные пессимисты	30	<u>23</u>	26	27	<b>31</b>
Неадаптированные пессимисты	37	<u>27</u>	<b>54</b>	41	<u>33</u>

В целом "правые" значительно лучше, чем другие группы, и особенно – "левые", адаптированы к сегодняшней жизни – именно среди них наиболее часто встречаются оптимисты, а пессимисты – намного реже. "Левым" же, наоборот, намного сложнее приспособливаться к современной жизни – среди них значимо меньше оптимистов, зато намного больше неадаптированных пессимистов, чем по стране в целом, что вполне закономерно, поскольку "левые" обладают меньшими социальными ресурсами, нежели другие группы.

При этом среди "*правых*" наименее адаптированными оказались демократы: среди них оптимистов меньше, а адаптированных и неадаптированных пессимистов – больше, чем в среднем по группе "*правых*", что также объясняется тем, что демократы существенно уступают прочим *правым* в социальных ресурсах<sup>4</sup>.

	"Правые" в целом	"Ядро" правых	Либералы	Демократы
Адаптация				
Оптимисты	47	<b>55</b>	<b>54</b>	<u>34</u>
Адаптированные пессимисты	23	21	21	<b>28</b>
Неадаптированные пессимисты	27	24	21	<b>36</b>

Среди "левых" наиболее пессимистично настроенным оказалось "*ядро*" – оно более чем наполовину состоит из неадаптированных пессимистов, а оптимистов в нем – всего 13%. Среди "левых" более приспособленными к сегодняшней жизни являются *традиционалисты*: среди них оптимисты встречаются чаще, а неадаптированные пессимисты – реже, чем в других подгруппах.

	"Левые" в целом	"Ядро" левых	Традиционалисты	Эгалитаристы
Адаптация				
Оптимисты	18	<u>13</u>	<b>26</b>	19
Адаптированные пессимисты	26	26	27	26
Неадаптированные пессимисты	54	<b>59</b>	<u>44</u>	54

<sup>4</sup> Относительно высокий образовательный уровень сам по себе, безотносительно к прочим социально-демографическим характеристикам респондента, не дает в нашем обществе, как известно, серьезных оснований с уверенностью смотреть в будущее



Таким образом, именно "правые" представляют собой группу, наиболее адаптированную к современной жизни и обладающую наибольшими, по сравнению с другими выделенными группами и россиянами в целом, социальными ресурсами – гендерными, возрастными, образовательными и материальными. При этом наиболее "ресурсным" является "ядро" этой группы. Возможно, наличие таких социальных возможностей становятся одним из факторов, влияющих на успешность усвоения либерально-демократической системы ценностей: так, "нехватка" у либералов социальных ресурсов (например, образования), влечет за собой некоторое неприятие демократических ценностей, а у демократов "нехватка" возрастных и материальных ресурсов – неприятие либеральной экономики.

В наименьшей степени обладают социальными ресурсами "левые" респонденты, они же в наименьшей степени адаптированы к сегодняшней жизни, при этом группа "левых" в количественном отношении существенно превосходит "правых".

"Неопределившиеся" респонденты, а также "смешанные" типы по своему социально-демографическому профилю, а также социальному самочувствию в целом практически не отличаются от среднестатистических россиян.

\* \* \*

Наконец, следует обратить внимание на особенности электоральных ориентаций выделенных групп и их связь с ценностными ориентациями респондентов. Россиянам был задан следующий вопрос:

*Вопрос: "Представим, что в ближайшее время состоятся выборы в Государственную Думу с участием только трех избирательных объединений:*

*партия власти – партия, поддерживающая президента В. Путина;*

*левая оппозиция – партия, объединяющая коммунистов, аграриев и близкие к ним политические силы;*

*правая оппозиция – партия, объединяющая Союз Правых Сил, "Яблоко" и близкие к ним политические силы.*

*За какое из этих избирательных объединений Вы скорее всего проголосуете?"*

	Все россияне	"Правые" в целом	"Левые" в целом	"Неопределившиеся"	"Смешанные" типы
За партию власти	38	<b>45</b>	<u>30</u>	<b>45</b>	35
За левую оппозицию	23	<u>12</u>	<b>34</b>	<u>16</u>	25
За правую оппозицию	9	<b>15</b>	5	8	8
Затрудняюсь ответить (и все другие ответы)	30	29	31	30	32

Эти данные показывают, что респонденты, разделяющие "левую" систему ценностей, склонны поддерживать на выборах движения, олицетворяющие собой именно "левую" часть идеологического спектра. Более того, "левые" готовы поддержать не просто некую гипотетическую "левую" оппозицию, но и вполне конкретную партию – КПРФ (за нее отдали бы свои голоса 34% "левых" против

23% по России)<sup>5</sup> и конкретного политического лидера – Г. Зюганова (за него проголосовали бы 24% против 16% по России)<sup>6</sup>.

А вот электоральные симпатии респондентов, придерживающихся "правых" ориентаций, разделились: они значимо чаще, чем в среднем по России, готовы поддержать как "партию власти", так и "правую" оппозицию, однако "партия власти" набирает среди "правых" втрое больше сторонников, чем "правая" оппозиция. Представители этой группы чаще, чем остальные россияне, голосуют как за "Яблоко" (9% против 5% по России) и СПС (7% против 3% соответственно), так и за "Единство" (28% против 22%). Значимо чаще, чем в среднем по России, "правые" готовы голосовать за В. Путина (52% против 45%), причем подобная готовность отличает все три подгруппы "правых": среди "ядра" за В. Путина готовы проголосовать 58%, среди *либералов* – 50%, среди *демократов* – 50%.

Таким образом, в случае с "левыми" электоральное поведение оказывается довольно жестко связанным с идеологическими и ценностными ориентациями респондентов, а в случае с "правыми" эта зависимость гораздо слабее. Возможно, это происходит потому, что "правые" (особенно – либеральные) ориентации, являющиеся относительно новыми для российского общества, недостаточно ясно артикулируются политиками, относящими себя к соответствующему полюсу, что затрудняет ориентацию и опознавание "правыми" "своих". "Левые" (КПРФ) же, наоборот, акцентируют и эгалитаристские, и традиционалистские компоненты идеологии в своей программе, и это позволяет "левым" респондентам с легкостью определить в них "своих". В то же время партия власти, сторонников которой оказалось так много среди "правых", довольно четко "отпозиционирована" от социалистического и коммунистического полюса, что для "правых" становится достаточным сигналом для поддержки.

---

<sup>5</sup> Вопрос: "Если бы в ближайшее воскресенье состоялись выборы в Государственную Думу, то за какую из перечисленных ниже партий Вы бы, скорее всего, проголосовали?"

<sup>6</sup> Вопрос: "Если бы в ближайшее воскресенье состоялись выборы Президента России, за кого из этих политиков Вы бы проголосовали?"

# Пояснения

**Технология.** Опросы населения России и населения Москвы проводятся по единой анкете, состоящей из закрытых и открытых вопросов.

При ответе на **закрытый** вопрос респондент должен выбрать наиболее подходящий для него вариант ответа – один или несколько – из числа предложенных. В ряде случаев интервьюер показывает респонденту карточку с перечнем вариантов ответа.

Наиболее часто встречаются закрытые вопросы, предполагающие выбор респондентом одного варианта ответа. Данная ситуация особо не оговаривается.

В случае если респонденту предлагается выбрать более одного варианта ответа на закрытый вопрос, это отмечается при формулировке вопроса (например, "*любое число ответов*", "*не более трех ответов*").

Если используется работа с карточкой, это также отмечается особо, причем количество вариантов ответов оговаривается всегда ("*один ответ, карточка*", "*любое число ответов, карточка*" и проч.).

При ответе на **открытый** вопрос респонденту предлагается сформулировать ответ самому. Интервьюер просто читает формулировку вопроса и не приводит никаких вариантов ответа.

Если условия открытого вопроса предполагают, что респондент должен сформулировать только один вариант ответа, особо оговаривается лишь тип вопроса – открытый ("*респондент сам называет фамилии*" и проч.).

Если же опрашиваемый должен дать более одного варианта ответа, при формулировке вопроса указываются оба условия (например, "*любое число ответов, респондент сам называет фамилии*").

**Процедура обработки открытых вопросов.** Все ответы респондентов разбиваются на тематические группы и подгруппы. Единицей анализа является суждение (в ответе одного респондента может быть несколько суждений). Таким образом, ответы части респондентов по своему содержанию оказываются включены в несколько тематических групп.

**Представление данных (закрытые и открытые вопросы).** Данные на графиках представлены в % от числа опрошенных (по населению России в целом и по населению Москвы соответственно).

В анализе открытых вопросов приведены наиболее показательные высказывания.

### Пояснения к "шапкам" таблиц (базовые группы)

- **Голосовали бы за...** – группы, определяемые по ответам на вопрос: “Если бы очередные президентские выборы проводились в ближайшее воскресенье, за кого из перечисленных кандидатов Вы бы скорее всего проголосовали?”
- **Адаптация** – группы, определяемые по ответам на вопросы: “Сможете ли Вы в ближайшие год-два повысить свой жизненный уровень, жить лучше, чем сегодня?” и “Удалось ли Вам найти свое место в сегодняшней жизни?":
  - ✓ *оптимисты* – ответившие “да” на 1-й вопрос;
  - ✓ *адаптированные пессимисты* – ответившие “да” только на 2-й вопрос и "нет" или "затрудняюсь ответить" на 1-й вопрос;
  - ✓ *неадаптированные пессимисты* – остальные, кроме затруднившихся с ответом на оба вопроса.
- **Тип места жительства:**
  - ✓ *мегаполисы* – центры субъектов РФ, более 1 млн. жителей;
  - ✓ *большие города* – центры субъектов РФ, до 1 млн. жителей;
  - ✓ *малые города* – районные центры, города областного подчинения, поселки городского типа.

## Оценки экспертов

Существует четыре группы экспертов.

### *Группа 1. Политическая элита регионального уровня*

В группу входят представители исполнительной и законодательной власти области (края).

### *Группа 2. Политическая элита местного уровня*

В группу входят представители исполнительной и законодательной власти областного (краевого) центра.

### *Группа 3. Интеллектуалы*

К этой типологической группе относятся работники вузов и научно-исследовательских организаций, сотрудники негосударственных, частных экспертных или консультационных структур (адвокатские, аудиторские фирмы, социологические и PR-службы и т.д.). Эти люди не занимают должности в административном аппарате власти, не имеют статуса депутата, но могут привлекаться к работе во властных структурах в качестве членов экспертных советов, рабочих групп и других временных образований экспертно-консультационного характера.

### *Группа 4. Журналисты*

К этой группе относятся сотрудники региональных телеканалов, периодических изданий, радиостанций. В ней в равной степени представлены журналисты, настроенные лояльно, нейтрально и оппозиционно к региональной (областной, краевой) администрации.

Эксперты отбираются сотрудниками региональных отделений ФОМ по специальной инструкции.

Опрос проводится с использованием системы автоматизированных телефонных интервью (САТІ) по двум стратегиям:

- блиц-опрос, когда эксперты отвечают на вопросы с фиксированными вариантами ответов (закрытые вопросы) – *формализованные интервью*;
- свободная беседа, когда тема задается через стандартизованные формулировки вопросов (открытые вопросы) – *стандартизованные интервью*.

В состав экспертной панели входят представители **28** регионов России: Белгородской, Брянской, Владимирской, Волгоградской, Вологодской, Воронежской, Ивановской, Калининградской, Калужской, Кемеровской, Кировской, Нижегородской, Пензенской, Ростовской, Рязанской, Самарской, Саратовской, Свердловской, Тульской, Ульяновской областей, Алтайского, Красноярского, Краснодарского и Ставропольского краев, Санкт-Петербурга, а также республик Башкортостан, Татарстан и Удмуртия.

## Дискуссионные фокус-группы

**Технология.** В каждом городе в дискуссионной фокус-группе (ДФГ) участвуют **10** человек – это мужчины и женщины, поддержавшие на президентских выборах В. Путина, Г. Зюганова, отдавшие свои голоса другим кандидатам либо проголосовавшие против всех.

**Задачи исследования.** В ходе ДФГ обсуждаются наиболее важные события, произошедшие в России за неделю и освещенные в телепрограммах, с целью выявить реакцию россиян на эти события.

## Электронные фокус-группы

**Технология.** В ЭФГ участвуют от **40** до **48** человек – мужчины и женщины разных возрастов, с разным уровнем образования и разными политическими взглядами.

Рекрутмент осуществляется на основе постоянно обновляемой базы респондентов, регулярно принимающих участие в опросах Фонда "Общественное мнение". Основное требование к рекрутменту – равномерное представительство приверженцев всех кандидатов, претендовавших на пост Президента России.

После ЭФГ проводится дискуссия, в которой участвуют **10** человек из числа респондентов ЭФГ – пятеро мужчин и пять женщин. Среди них – те, кто поддержал на президентских выборах Путина, Зюганова, отдал свои голоса другим кандидатам либо проголосовал против всех.

В ходе ЭФГ участники просматривают видеоряд трижды, и каждый раз с помощью электронного датчика фиксируют свою реакцию на происходящее на экране по десятибалльной шкале. Во время первого показа оценивается отношение респондентов к тестируемым фрагментам по шкале *"интересно / не интересно"*, во время второго – по шкале *"согласен / не согласен"*, во время третьего – по шкале *"доверяю / не доверяю"*.

**Форма представления.** Реакция респондентов на ТВ-фрагменты отражается в виде кривых, усредняющих оценки респондентов.

*Цифры* в таблицах – это средняя величина показателей каждой кривой во время просмотра тестируемого эпизода.

*Колебания* (сильное, среднее или слабое – в таблице соответственно "слн.", "срд." и "слб.") – это величина, характеризующая степень отклонения анализируемого значения кривой от усредненного значения во время просмотра видеофрагмента.

## ТВ-измерения

Анализ ТВ-потока основан на исследовании вечерних (с 18 до 01 часов) информационных и аналитических программ трех основных федеральных телеканалов (ОРТ, РТР и НТВ). Каждый элемент длительностью около 1 минуты указанных программ рассматривается как аналог отдельной телепередачи, имеющей свою аудиторию. Таким образом, для каждого элемента может быть рассчитан телевизионный *рейтинг*, исчисляемый как доля телезрителей, видевших этот элемент сюжета, от населения.

Количественным показателем воздействия ТВ-потока является *суммарный рейтинг телевизионных событий* – GRP (Gross Ratings Points), характеризующий "накопление" аудитории телевизионных передач, оказавшейся в поле воздействия этого события.

Группа элементов за неделю, в которых упоминается определенный политик, образует "квазикампанию", воздействующую на телезрителя напоминаниями имени политика и привлечением к нему внимания. Суммарный рейтинг этой группы сюжетов показывает интенсивность воздействия такой "квазикампании".

Аналогичный подход применяется при рассмотрении воздействия на аудиторию "квазикампаний", связанных с присутствием в сюжетах политиков в качестве спикеров (выступающих, отвечающих на вопросы и т.д.).

Данные о ТВ-просмотре основаны на измерениях телеаудитории фирмой "Гэл-лап Медиа" по технологии, в которой используются специальные приборы – пиплметры, фиксирующие просмотр телепередач зрителями. Пиплметры установлены в **1200 семьях** (около 3200 человек) в **18** крупнейших городах России. Эта совокупность семей – панель – репрезентирует население России, проживающее в городах с численностью жителей 400 тысяч и более.