

Доминанты.

№ 031 (617)

Поле мнений

23 августа
2001 г.

Социологические
сообщения



Фонд "Общественное мнение"

117421, Москва,
ул. Обручева, 26, корп. 2
телефон: 745-87-65,
факс: 745-89-03
e-mail: fom@fom.ru
internet: www.fom.ru

Доминанты.

Поле мнений

Серия "Социологические сообщения" издается с сентября 1996 г.

№ 031 (617)

23 августа
2001 г.

В выпуске:

Источники данных..... i

Динамика

Рейтинги.....	A-1
Электоральные рейтинги.....	A-1
Информационные рейтинги.....	A-3
В. Путин.....	B-1
Оценки.....	B-1
Отношение.....	B-2
Высказывания и действия.....	B-3
События недели.....	B-1
Долги по выплатам.....	Г-1
Охват ТВ-аудиторий.....	Д-1
Появления политиков.....	Д-1
Упоминания политиков.....	Д-4

Лидеры

В. Христенко.....	E-1
-------------------	-----

Тематика

Зарубежные лидеры: Леонид Кучма.....	Ж-1
Российско-украинские отношения.....	З-1
Ситуация в Крыму.....	И-1
Подготовка к зиме.....	К-1

Пояснения..... iii

- Президент
Александр Ослон
- Директор
по исследованиям
Елена Петренко
- Аналитический отдел
Григорий Кертман
- Отдел обработки
данных
Алексей Чуриков
- Отдел организации
исследований
Ольга Меньщикова
- Фокус-группы
Лейла Васильева
- Открытые вопросы
Светлана Климова
- ТВ-поток
Елена Галицкая
- Опросы экспертов
Иван Климов
- Редакционный отдел
Анна Данилова
- Финансовый отдел
Марианна Кононова



Фонд "Общественное мнение"

117421, Москва,
ул. Обручева, 26, корп. 2
телефон: 745-87-65,
факс: 745-89-03
e-mail: fom@fom.ru
internet: www.fom.ru

Источники данных

Опросы населения

Еженедельные **общероссийские опросы населения** по репрезентативной выборке в **100** населенных пунктах **44** областей, краев и республик всех экономико-географических зон России.

Интервью по месту жительства. Размер выборки – **1500** респондентов.

Статистическая погрешность не превышает **3,6%**.

Дополнительные еженедельные репрезентативные **опросы населения г. Москвы** (объем выборки – **600** респондентов, **100** из которых входят и в общероссийскую выборку).

Последний опрос проведен **18 – 19 августа 2001** года.

Данные на графиках представлены в % от числа опрошенных (по населению России в целом и по населению Москвы соответственно).

Оценки экспертов

Телефонные интервью с представителями исполнительной и законодательной власти регионов, журналистами региональных СМИ, учеными, работниками вузов и научно-исследовательских организаций, сотрудниками негосударственных, частных экспертных или консультационных структур, членами экспертных советов и т.д.

В данном выпуске представлены результаты **100** формализованных и **30** стандартизованных интервью, проведенных **14 – 16 августа 2001 г.** со **130** экспертами из **28** регионов РФ.

Дискуссионные фокус-группы

На еженедельных дискуссионных фокус-группах (ДФГ) обсуждаются наиболее важные события в российской общественно-политической жизни.

ДФГ проводились в трех российских городах: Москве, Воронеже и Санкт-Петербурге **14 августа 2001 г.** В каждом городе в ДФГ участвовали **10** человек (всего **30** респондентов).

Электронные фокус-группы

Еженедельные электронные фокус-группы (ЭФГ) с тестированием видеоряда – сборника фрагментов новостных программ.

ЭФГ проводилась в Москве **16 августа 2001 г.** В ней приняли участие **44** респондента.

ТВ-измерения

Анализ ТВ-потока, основанный на исследовании вечерних (с 18 до 01 часов) информационных и аналитических программ трех основных федеральных телеканалов (ОРТ, РТР и НТВ).

Панель – **1200 семей** (около 3200 человек) из **18** крупнейших городов России (с численностью жителей 400 тысяч и более).

Рейтинги

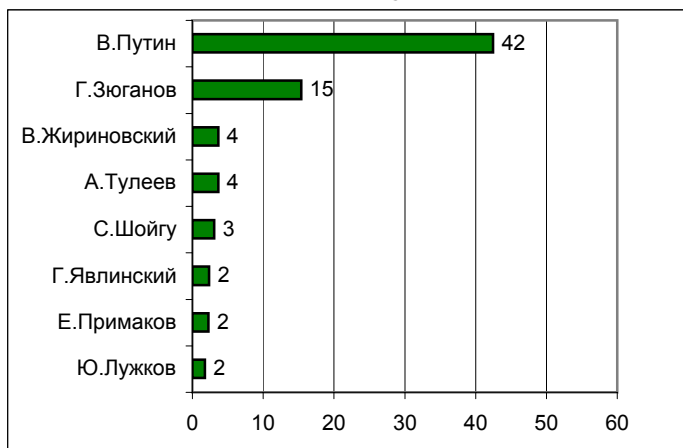
Опрос населения



Электоральные рейтинги Россия

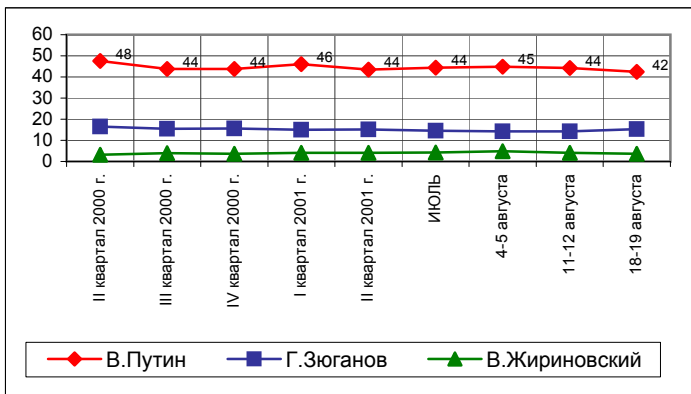
ПРЕДСТАВЬТЕ СЕБЕ, ЧТО В БЛИЖАЙШЕЕ ВОСКРЕСЕНЬЕ СОСТОЯТСЯ ПРЕЗИДЕНТСКИЕ ВЫБОРЫ С УЧАСТИЕМ ПЕРЕЧИСЛЕННЫХ ПОЛИТИКОВ. ЗА КОГО ИЗ ЭТИХ ПОЛИТИКОВ ВЫ БЫ ПРОГОЛОСОВАЛИ?

(один ответ, карточка, список политиков, отобранных по уровню доверия)



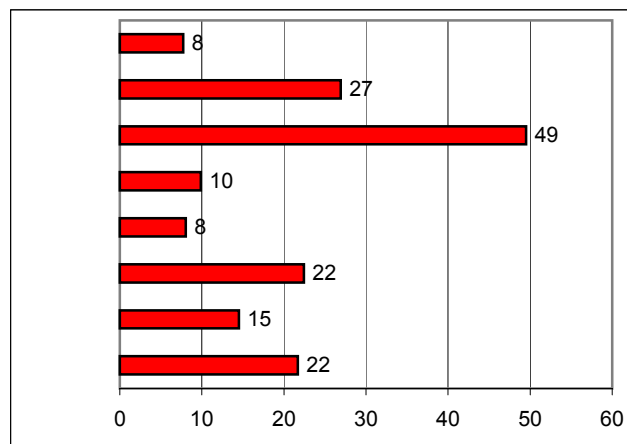
	II квартал 2000 г.	III квартал 2000 г.	IV квартал 2000 г.	I квартал 2001 г.	II квартал 2001 г.	ИЮЛЬ	4-5 августа	11-12 августа	18-19 августа
В.Путин	48	44	44	46	44	44	45	44	42
Г.Зюганов	17	15	16	15	15	15	14	14	15
В.Жириновский	3	4	4	4	4	4	5	4	4
А.Тулеев	3	4	4	4	4	4	3	4	4
С.Шойгу	1	2	2	3	3	3	2	4	3
Г.Явлинский	4	4	3	3	3	3	3	2	2
Е.Примаков	3	3	2	2	2	2	2	3	2
Ю.Лужков	2	2	2	1	2	2	2	3	2

В таблице представлены ответы, набравшие 2% и более

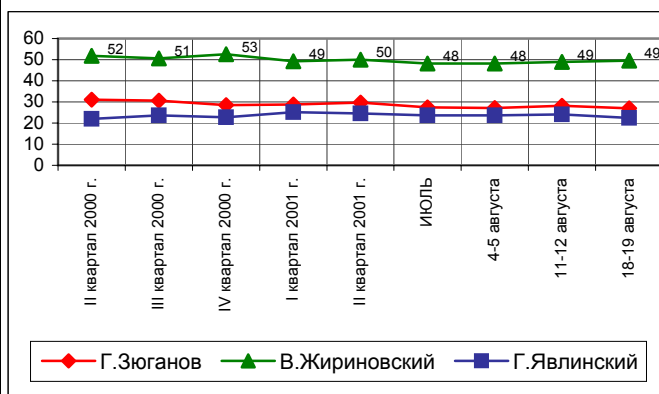


УКАЖИТЕ ВСЕХ ТЕХ, ЗА КОГО ВЫ БЫ НЕ СТАЛИ ГОЛОСОВАТЬ НИ В КОЕМ СЛУЧАЕ.

(любое число ответов, карточка)



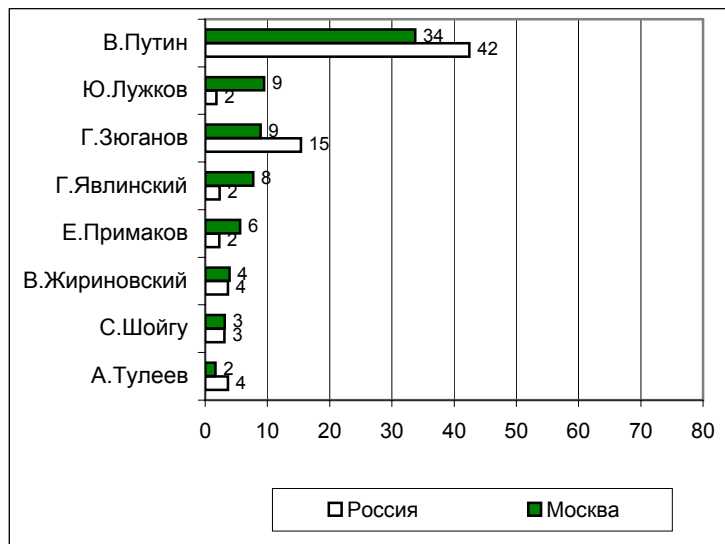
	II квартал 2000 г.	III квартал 2000 г.	IV квартал 2000 г.	I квартал 2001 г.	II квартал 2001 г.	ИЮЛЬ	4-5 августа	11-12 августа	18-19 августа
В.Путин	5	6	7	6	7	6	7	6	8
Г.Зюганов	31	31	29	29	30	27	27	28	27
В.Жириновский	52	51	53	49	50	48	48	49	49
А.Тулеев	8	8	8	8	9	9	10	8	10
С.Шойгу	8	9	9	8	9	8	10	9	8
Г.Явлинский	22	24	23	25	25	24	24	24	22
Е.Примаков	10	13	13	14	15	16	14	15	15
Ю.Лужков	20	23	23	22	22	20	22	21	22



Электоральные рейтинги Москва

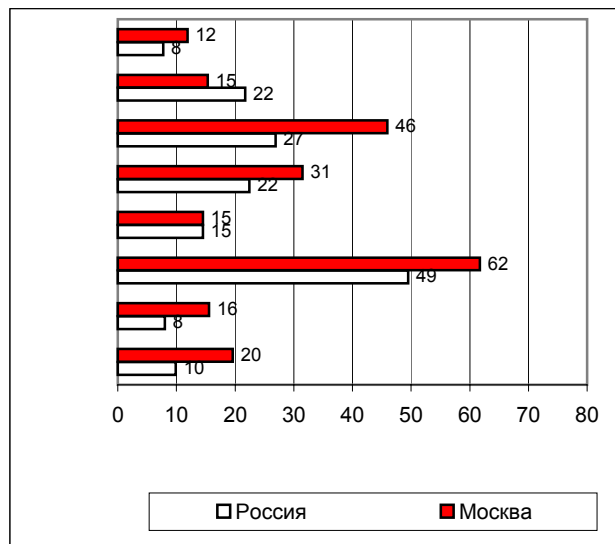
ПРЕДСТАВЬТЕ СЕБЕ, ЧТО В БЛИЖАЙШЕЕ ВОСКРЕСЕНЬЕ СОСТОЯТСЯ ПРЕЗИДЕНТСКИЕ ВЫБОРЫ С УЧАСТИЕМ ПЕРЕЧИСЛЕННЫХ ПОЛИТИКОВ. ЗА КОГО ИЗ ЭТИХ ПОЛИТИКОВ ВЫ БЫ ПРОГОЛОСОВАЛИ?

(один ответ, карточка, список политиков, отобранных по уровню доверия)



УКАЖИТЕ ВСЕХ ТЕХ, ЗА КОГО ВЫ БЫ НЕ СТАЛИ ГОЛОСОВАТЬ НИ В КОЕМ СЛУЧАЕ.

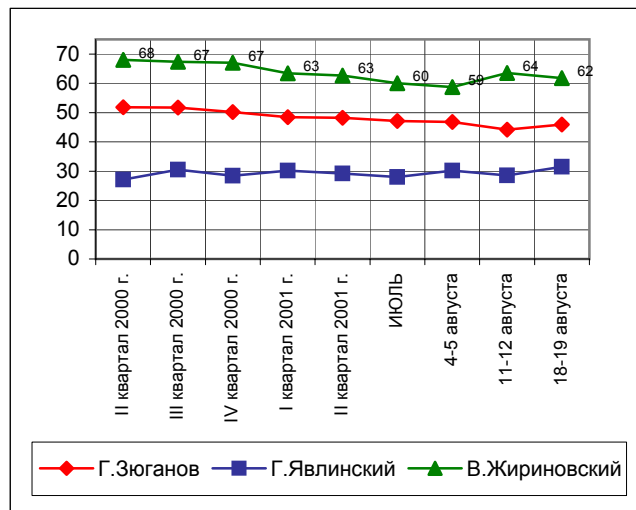
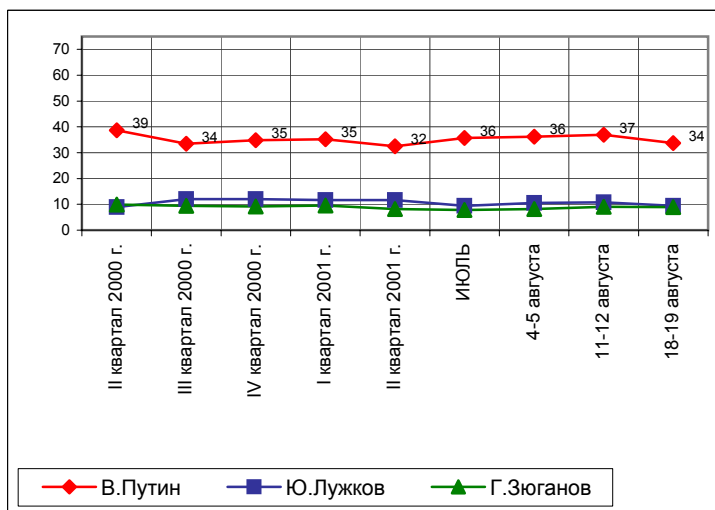
(любое число ответов, карточка)



	II квартал 2000 г.	III квартал 2000 г.	IV квартал 2000 г.	I квартал 2001 г.	II квартал 2001 г.	ИЮЛЬ	4-5 августа	11-12 августа	18-19 августа
В.Путин	39	34	35	35	32	36	36	37	34
Ю.Лужков	9	12	12	12	12	9	11	11	9
Г.Зюганов	10	9	9	9	8	8	8	9	9
Г.Явлинский	11	11	10	8	10	9	9	6	8
Е.Примаков	9	10	8	8	7	7	5	7	6
В.Жириновский	2	2	2	3	3	3	2	3	4
С.Шойгу	1	1	1	3	2	2	3	3	3
А.Тулеев	2	2	2	2	2	2	1	1	2

	II квартал 2000 г.	III квартал 2000 г.	IV квартал 2000 г.	I квартал 2001 г.	II квартал 2001 г.	ИЮЛЬ	4-5 августа	11-12 августа	18-19 августа
В.Путин	9	12	11	11	13	11	13	10	12
Ю.Лужков	13	15	13	14	14	13	18	13	15
Г.Зюганов	52	52	50	48	48	47	47	44	46
Г.Явлинский	27	30	28	30	29	28	30	29	31
Е.Примаков	10	13	14	13	14	16	16	15	15
В.Жириновский	68	67	67	63	63	60	59	64	62
С.Шойгу	18	21	20	17	16	17	19	15	16
А.Тулеев	17	19	20	18	17	19	21	16	20

В таблице представлены ответы, набравшие 2% и более

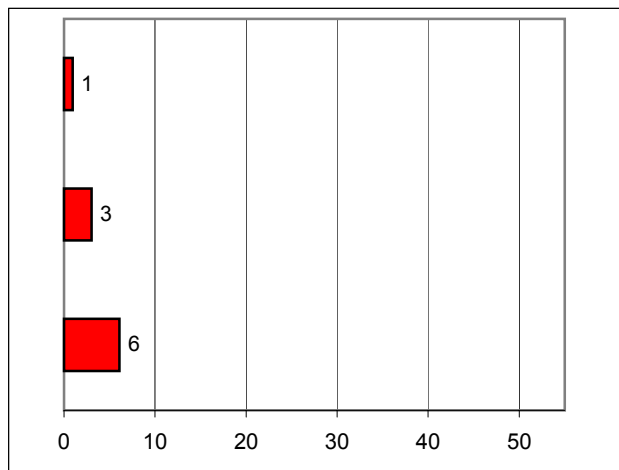
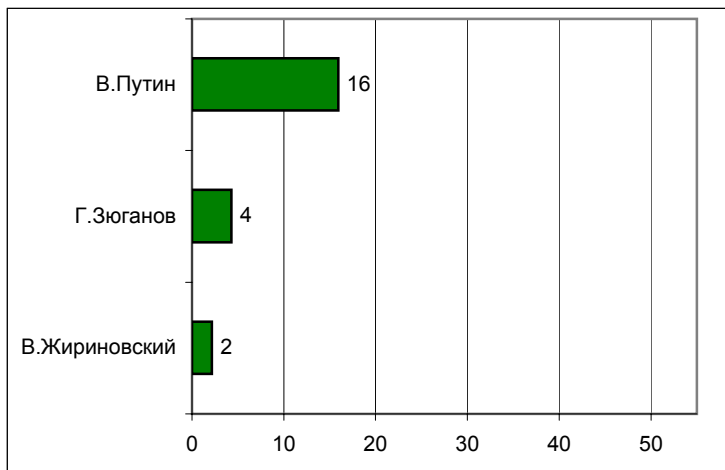


Информационные рейтинги Россия

НАЗОВИТЕ, ПОЖАЛУЙСТА, НЕСКОЛЬКИХ ПОЛИТИКОВ, ДЕЙСТВИЯ И ВЫСКАЗЫВАНИЯ КОТОРЫХ ЗА ПОСЛЕДнюю НЕДЕЛЮ ВАМ ЗАПОМНИЛИСЬ И ПОНРАВИЛИСЬ.

НАЗОВИТЕ НЕСКОЛЬКИХ ПОЛИТИКОВ, ДЕЙСТВИЯ И ВЫСКАЗЫВАНИЯ КОТОРЫХ ЗА ПОСЛЕДнюю НЕДЕЛЮ ВАМ ЗАПОМНИЛИСЬ И НЕ ПОНРАВИЛИСЬ.

(любое число ответов, респонденты сами называют фамилии)

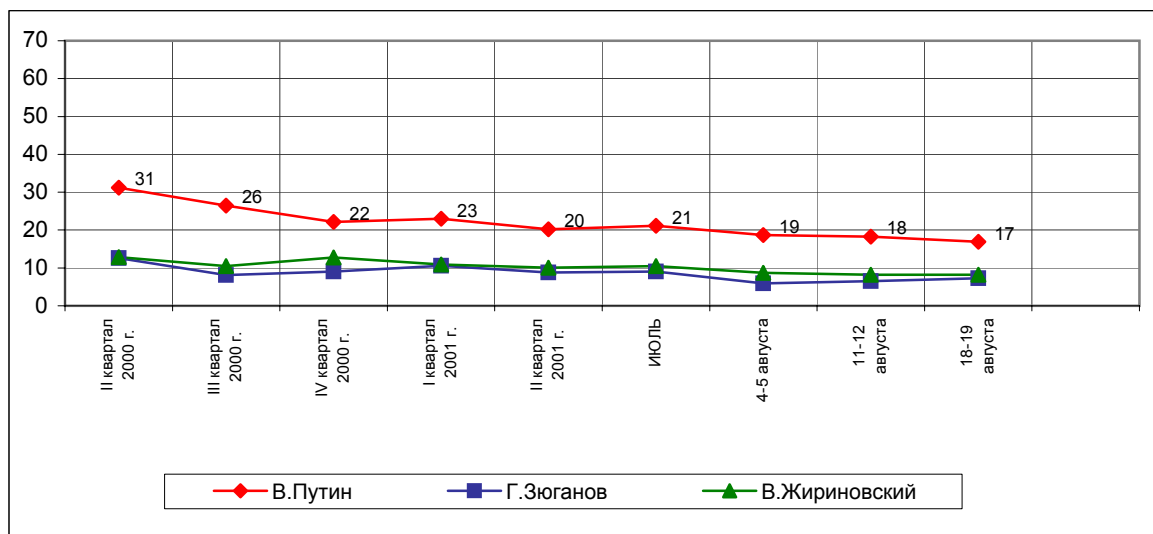


	II квартал 2000 г.	III квартал 2000 г.	IV квартал 2000 г.	I квартал 2001 г.	II квартал 2001 г.	ИЮЛЬ	4-5 августа	11-12 августа	18-19 августа
В.Путин	29	23	20	21	18	19	16	17	16
Г.Зюганов	7	5	6	6	5	6	4	5	4
В.Жириновский	3	3	3	4	4	4	3	2	2

	II квартал 2000 г.	III квартал 2000 г.	IV квартал 2000 г.	I квартал 2001 г.	II квартал 2001 г.	ИЮЛЬ	4-5 августа	11-12 августа	18-19 августа
	2	4	2	2	2	2	2	1	1
	6	3	4	5	3	3	2	2	3
	9	7	9	7	6	7	6	6	6

В таблице представлены ответы, набравшие 2% и более

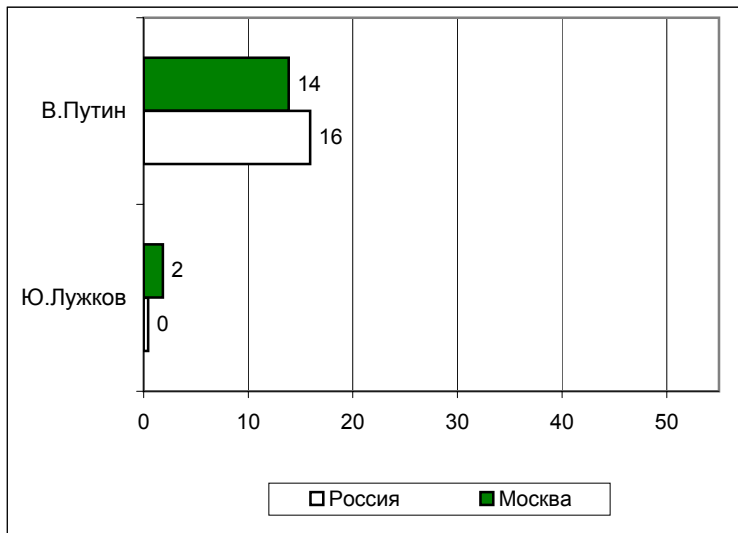
Суммарная запоминаемость



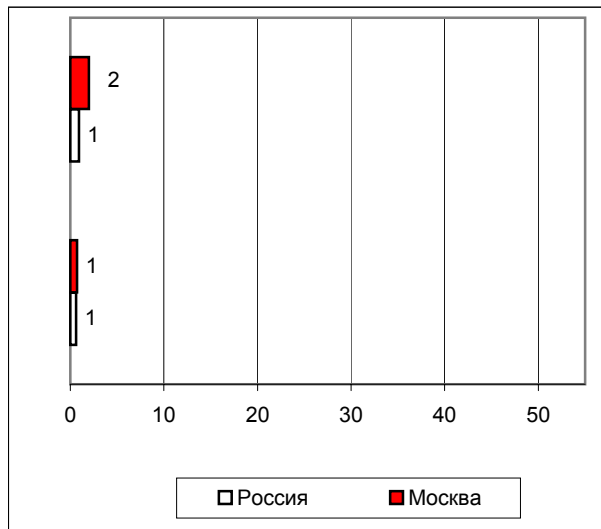
Информационные рейтинги Москва

НАЗОВИТЕ, ПОЖАЛУЙСТА, НЕСКОЛЬКИХ ПОЛИТИКОВ, ДЕЙСТВИЯ И ВЫСКАЗЫВАНИЯ КОТОРЫХ ЗА ПОСЛЕДнюю НЕДЕЛЮ ВАМ ЗАПОМНИЛИСЬ И ПОНРАВИЛИСЬ.

(любое число ответов, респонденты сами называют фамилии)



НАЗОВИТЕ НЕСКОЛЬКИХ ПОЛИТИКОВ, ДЕЙСТВИЯ И ВЫСКАЗЫВАНИЯ КОТОРЫХ ЗА ПОСЛЕДнюю НЕДЕЛЮ ВАМ ЗАПОМНИЛИСЬ И НЕ ПОНРАВИЛИСЬ.

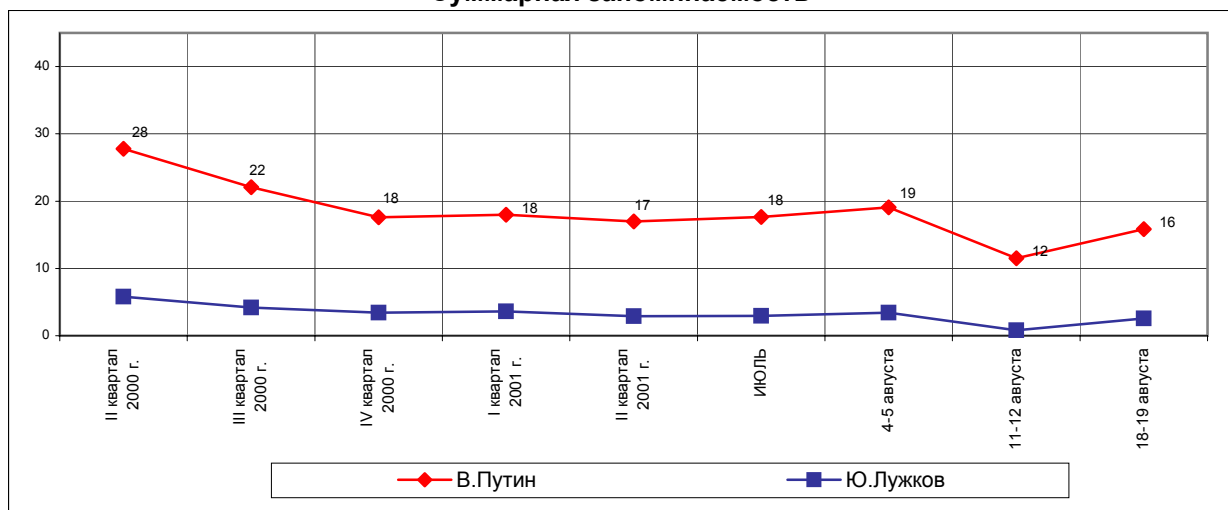


	II квартал 2000 г.	III квартал 2000 г.	IV квартал 2000 г.	I квартал 2001 г.	II квартал 2001 г.	ИЮЛЬ	4-5 августа	11-12 августа	18-19 августа
В.Путин	23	17	15	15	13	14	16	10	14
Ю.Лужков	5	3	3	3	2	3	3	1	2

	II квартал 2000 г.	III квартал 2000 г.	IV квартал 2000 г.	I квартал 2001 г.	II квартал 2001 г.	ИЮЛЬ	4-5 августа	11-12 августа	18-19 августа
В.Путин	5	5	3	3	4	3	4	1	2
Ю.Лужков	1	1	1	0	1	0	1	0	1

В таблице представлены ответы, набравшие 2% и более

Суммарная запоминаемость



	Россия, все	Голосовали бы за...		Адаптация		Пол		Возраст			Образование			Доход на чл.семьи			Тип населенного пункта				Федеральные округа					Москва, все	Пол		Возраст						
		...Путин	...Зюганова	ОПТИМИСТЫ	адаптированные	пессимисты	неадаптированные	пессимисты	мужчины	женщины	18 - 35 лет	36 - 50 лет	старше 50 лет	ниже среднего	среднее общее	среднее специальное	высшее	до 700 руб.	700 - 1500 руб.	более 1500 руб.	мегаполисы	бол.города	мал.города	села	Центральный		Северо-Западный	Южный	Приволжский	Уральский	Сибирский	Дальневосточный	мужчины	женщины	18 - 35 лет
Доли групп (%)	100	42	15	30	27	41	47	53	32	30	38	20	36	30	14	33	38	23	12	16	40	26	24	11	14	23	6	17	5	100	46	54	33	32	35

Электоральные рейтинги

ПРЕДСТАВЬТЕ СЕБЕ, ЧТО В БЛИЖАЙШЕЕ ВОСКРЕСЕНЬЕ СОСТОЯТСЯ ПРЕЗИДЕНТСКИЕ ВЫБОРЫ С УЧАСТИЕМ ПЕРЕЧИСЛЕННЫХ ПОЛИТИКОВ. ЗА КОГО ИЗ ЭТИХ ПОЛИТИКОВ ВЫ БЫ ПРОГОЛОСОВАЛИ? (Карточка, список политиков, отобранных по уровню доверия.)

В.Путин	42	100	0	52	48	32	39	45	46	37	43	40	42	44	43	40	43	44	40	40	40	50	40	55	38	47	47	35	40	34	30	37	31	28	41
Г.Зюганов	15	0	100	6	17	21	18	13	6	15	23	23	14	13	13	16	18	12	11	16	16	17	12	12	17	22	15	12	15	9	12	7	2	8	16
В.Жириновский	4	0	0	5	1	4	5	3	7	3	2	3	5	4	1	4	2	5	4	5	3	3	3	4	2	2	7	6	4	4	4	4	6	3	2
А.Тулеев	4	0	0	2	3	5	4	4	3	5	3	4	3	5	2	5	4	3	1	2	4	5	2	2	3	1	4	12	2	2	1	2	1	3	1
С.Шойгу	3	0	0	4	3	2	3	3	5	3	2	1	2	5	6	3	3	4	3	2	5	1	3	3	2	3	0	5	2	3	3	3	6	2	2
Г.Явлинский	2	0	0	3	2	2	3	2	2	3	2	1	2	2	6	2	2	4	4	4	1	1	2	3	2	1	2	3	3	8	8	7	10	7	7
Е.Примаков	2	0	0	3	2	2	3	2	1	3	2	1	2	2	4	2	2	3	3	2	2	1	3	2	1	2	6	0	4	6	6	5	6	4	7
Ю.Лужков	2	0	0	2	1	2	1	2	2	2	1	1	2	2	2	1	2	3	1	2	1	1	5	0	1	2	0	0	0	9	8	11	12	9	7
Б.Немцов	1	0	0	1	1	1	1	1	1	1	1	0	1	1	2	1	1	1	3	1	1	1	1	2	0	1	1	2	2	1	1	0	1	1	0
М.Касьянов	0	0	0	0	0	1	0	0	0	0	1	1	1	0	0	0	1	0	0	0	1	0	0	0	1	0	1	1	0	1	1	1	2	1	0
против всех	5	0	0	5	7	4	6	5	8	6	3	2	7	6	6	6	4	5	11	8	5	2	6	8	8	5	3	5	2	9	11	7	6	14	6
я бы не участвовал(-а) в выборах	10	0	0	8	7	13	11	9	10	13	8	14	11	9	7	10	9	9	12	8	11	10	11	5	14	8	4	13	11	10	11	10	15	13	4
затрудняюсь ответить	8	0	0	6	8	10	7	9	8	8	9	9	8	8	8	8	10	7	8	11	9	7	11	4	11	7	11	5	15	5	4	7	4	7	5

	Россия, все	Голосовали бы за...		Адаптация			Пол		Возраст			Образование				Доход на чл.семьи			Тип населенного пункта				Федеральные округа					Москва, все	Пол		Возраст				
		...Путин	...Зюганов	ОПТИМИСТЫ	адаптированные	пессимисты	неадаптированные	пессимисты	мужчины	женщины	18 - 35 лет	36 - 50 лет	старше 50 лет	ниже среднего	среднее общее	среднее специальное	высшее	до 700 руб.	700 - 1500 руб.	более 1500 руб.	мегаполисы	бол.города	мал.города	села	Центральный	Северо-Западный	Южный		Приволжский	Уральский	Сибирский	Дальневосточный	мужчины	женщины	18 - 35 лет
Доли групп (%)	100	42	15	30	27	41	47	53	32	30	38	20	36	30	14	33	38	23	12	16	40	26	24	11	14	23	6	17	5	100	46	54	33	32	35

**А ТЕПЕРЬ УКАЖИТЕ ВСЕХ ТЕХ, ЗА КОГО ВЫ БЫ НЕ СТАЛИ ГОЛОСОВАТЬ НИ В КОЕМ СЛУЧАЕ.
(Карточка, список политиков, отобранных по уровню доверия; любое число ответов.)**

В.Жириновский	49	58	62	50	54	47	48	51	45	49	53	42	45	53	65	47	52	51	48	48	50	48	44	59	47	55	48	45	53	62	59	64	59	57	69
Г.Зюганов	27	38	0	35	25	22	30	25	32	31	20	14	25	33	36	23	23	38	42	29	25	18	28	35	24	25	20	28	29	46	45	47	47	46	45
Б.Немцов	25	22	41	19	26	28	29	21	18	26	29	25	23	24	29	24	25	27	28	23	26	20	21	33	23	28	27	18	30	35	36	34	26	36	42
Г.Явлинский	22	23	32	22	22	23	29	17	18	23	25	19	20	25	28	22	22	24	27	19	24	18	20	29	25	21	24	21	22	31	34	29	26	33	36
Ю.Лужков	22	22	29	20	21	23	25	19	19	21	24	25	19	22	22	22	23	21	26	20	24	18	16	23	25	23	16	22	38	15	17	14	18	12	16
Е.Примаков	15	12	21	11	17	16	18	12	12	16	16	13	12	18	17	15	15	14	23	14	17	8	11	17	19	12	11	17	19	15	17	13	14	15	14
М.Касьянов	12	9	15	10	14	13	14	10	9	13	14	9	10	15	16	10	13	15	20	14	12	6	9	22	18	8	9	10	18	16	18	15	12	17	19
А.Тулеев	10	8	11	11	9	9	12	8	9	10	11	8	8	10	16	8	9	14	20	9	9	5	11	16	11	7	5	8	15	20	20	19	15	21	23
С.Шойгу	8	5	10	7	8	9	10	6	7	7	9	6	8	9	10	8	7	10	16	7	8	4	8	9	8	7	5	8	16	16	20	12	13	13	20
В.Путин	8	0	19	7	7	9	11	5	6	9	9	7	7	8	10	8	7	9	14	8	9	2	7	9	10	4	6	12	10	12	18	7	10	14	12
я бы не стал(-а) участвовать в выборах	10	1	1	7	7	13	10	9	10	12	8	12	10	9	7	10	9	9	12	8	10	9	10	7	13	8	2	12	13	10	12	9	13	13	5
затрудняюсь ответить	18	15	17	15	20	19	16	20	17	17	20	28	20	14	7	20	19	12	14	17	18	22	23	13	22	15	27	12	16	9	9	9	7	9	10

	Россия, все	Голосовали бы за...		Адаптация		Пол		Возраст			Образование			Доход на чл.семьи			Тип населенного пункта				Федеральные округа					Москва, все	Пол		Возраст						
		...Путин	...Зюганова	ОПТИМИСТЫ	адаптированные	пессимисты	неадаптированные	пессимисты	мужчины	женщины	18 - 35 лет	36 - 50 лет	старше 50 лет	ниже среднего	среднее общее	среднее специальное	высшее	до 700 руб.	700 - 1500 руб.	более 1500 руб.	мегаполисы	бол.города	мал.города	села	Центральный		Северо-Западный	Южный	Приволжский	Уральский	Сибирский	Дальневосточный	Москва, все	мужчины	женщины
Доли групп (%)	100	42	15	30	27	41	47	53	32	30	38	20	36	30	14	33	38	23	12	16	40	26	24	11	14	23	6	17	5	100	46	54	33	32	35

Информационные рейтинги

НАЗОВИТЕ, ПОЖАЛУЙСТА, НЕСКОЛЬКИХ ПОЛИТИКОВ, ДЕЙСТВИЯ И ВЫСКАЗЫВАНИЯ КОТОРЫХ ЗА ПОСЛЕДнюю НЕДЕЛЮ ВАМ ЗАПОМНИЛИСЬ И ПОНРАВИЛИСЬ. (Любое число ответов.)

В.Путин	16	27	8	20	19	12	16	16	12	15	20	14	16	16	19	15	17	17	13	20	12	21	14	15	19	20	14	13	13	14	14	14	8	11	22
Г.Зюганов	4	1	18	3	4	5	5	4	2	4	6	6	4	4	3	4	6	3	4	4	3	7	2	1	9	6	5	3	5	1	1	1	0	3	1
В.Жириновский	2	3	3	3	2	1	3	1	3	2	2	2	3	2	1	3	2	2	3	4	1	2	2	2	2	2	3	2	5	1	2	0	0	3	0
С.Шойгу	1	2	0	2	1	1	2	1	2	1	1	0	1	1	2	1	1	1	0	2	1	2	0	2	3	2	1	1	1	0	0	1	0	1	0
А.Тулеев	1	2	0	1	1	1	1	1	1	1	2	1	2	1	1	2	1	1	0	0	1	3	0	4	0	1	2	3	0	0	0	0	0	0	0
М.Касьянов	1	1	0	1	1	1	1	1	1	1	1	0	1	1	1	2	0	1	1	1	0	2	0	1	1	2	1	1	1	1	1	0	1	0	1
А.Лукашенко	1	1	2	2	0	1	1	1	1	0	1	1	1	1	0	1	1	2	0	1	0	3	0	3	0	2	0	0	2	0	0	0	0	0	0
И.Иванов	1	1	0	1	0	1	1	1	0	1	1	1	0	1	1	0	1	1	0	1	0	1	0	0	0	1	3	0	1	0	1	0	0	0	1
Г.Явлинский	1	0	0	1	1	0	1	1	0	0	1	0	0	1	1	1	1	1	1	1	1	0	1	1	1	0	0	0	0	1	2	1	2	2	0
другой	9	10	15	12	9	8	8	11	6	7	14	8	6	10	18	10	8	12	21	10	5	10	7	18	13	8	12	6	6	12	12	11	11	10	14
никого не знаю, затрудняюсь ответить	73	65	70	68	72	77	72	74	78	76	66	76	73	73	70	74	72	71	74	69	80	65	80	68	67	68	75	77	77	77	75	79	84	78	70

	Россия, все	Голосовали бы за...		Адаптация		Пол		Возраст			Образование			Доход на чл.семьи			Тип населенного пункта				Федеральные округа					Москва, все	Пол		Возраст						
		...Путин	...Зюганова	ОПТИМИСТЫ	адаптированные	пессимисты	неадаптированные	пессимисты	мужчины	женщины	18 - 35 лет	36 - 50 лет	старше 50 лет	ниже среднего	среднее общее	среднее специальное	высшее	до 700 руб.	700 - 1500 руб.	более 1500 руб.	мегаполисы	бол.города	мал.города	села	Центральный		Северо-Западный	Южный	Приволжский	Уральский	Сибирский	Дальневосточный	Москва, все	мужчины	женщины
Доли групп (%)	100	42	15	30	27	41	47	53	32	30	38	20	36	30	14	33	38	23	12	16	40	26	24	11	14	23	6	17	5	100	46	54	33	32	35

А ТЕПЕРЬ НАЗОВИТЕ НЕСКОЛЬКИХ ПОЛИТИКОВ, ДЕЙСТВИЯ И ВЫСКАЗЫВАНИЯ КОТОРЫХ ЗА ПОСЛЕДНЮЮ НЕДЕЛЮ ВАМ ЗАПОМНИЛИСЬ И НЕ ПОНРАВИЛИСЬ. (Любое число ответов.)

В.Жириновский	6	6	9	7	6	6	5	7	6	6	7	5	6	6	8	9	5	5	4	7	3	11	4	1	11	8	9	6	3	4	4	4	4	2	6
А.Чубайс	3	5	4	3	3	4	4	3	3	3	4	2	5	3	3	3	4	4	4	1	2	6	1	12	2	4	3	3	1	2	2	1	0	1	3
Г.Зюганов	3	4	1	4	2	3	4	2	3	3	3	3	3	2	4	3	2	3	4	3	3	3	3	3	6	2	4	2	2	3	3	3	1	5	4
Б.Немцов	1	0	6	0	1	3	2	1	1	1	2	3	1	1	1	2	1	0	1	1	1	2	1	0	3	3	0	1	1	1	1	0	0	0	2
М.Горбачев	1	1	2	1	1	1	1	1	0	2	1	1	1	2	1	1	1	1	2	1	1	1	1	1	1	2	2	1	0	1	1	1	1	0	1
Б.Ельцин	1	1	1	1	1	1	1	1	1	1	1	1	1	1	0	1	2	1	2	1	1	1	1	0	1	1	5	0	0	1	1	1	0	0	2
В.Путин	1	0	2	0	1	1	1	1	0	1	1	2	1	1	1	1	1	1	1	1	1	1	0	1	1	0	0	1	5	2	3	1	1	3	2
Г.Явлинский	1	1	2	1	1	1	1	1	0	0	2	1	0	1	2	1	0	1	2	0	0	2	0	1	3	0	0	0	1	1	0	1	1	1	0
С.Кириенко	1	1	2	0	1	1	1	1	0	2	0	1	0	0	1	0	1	1	1	0	1	1	0	0	1	2	2	0	0	0	0	0	0	0	0
Ю.Лужков	1	0	2	1	0	1	0	1	1	0	1	1	0	1	1	1	0	1	0	0	0	2	0	0	0	2	0	0	1	1	1	1	1	1	1
И.Хакамада	1	1	2	1	0	1	1	1	1	0	1	1	0	1	2	1	0	2	3	0	0	0	1	2	1	0	0	0	0	0	1	0	0	0	1
В.Черномырдин	1	1	1	0	1	1	1	1	0	1	1	1	0	1	1	1	1	0	1	0	1	1	0	1	1	1	0	0	0	0	0	0	0	0	0
Б.Березовский	1	1	0	1	0	0	0	1	0	1	1	0	0	1	0	1	1	0	1	1	0	1	0	0	1	1	0	0	1	0	0	0	0	0	0
другой	5	4	6	5	5	5	5	5	3	3	9	5	2	5	15	5	4	8	16	6	2	5	4	4	12	6	3	3	3	7	9	6	3	5	12
никого не знаю, затрудняюсь ответить	84	83	79	83	84	84	83	84	86	84	81	85	85	84	78	82	84	83	83	83	89	76	89	80	79	81	79	88	85	86	85	87	92	86	81

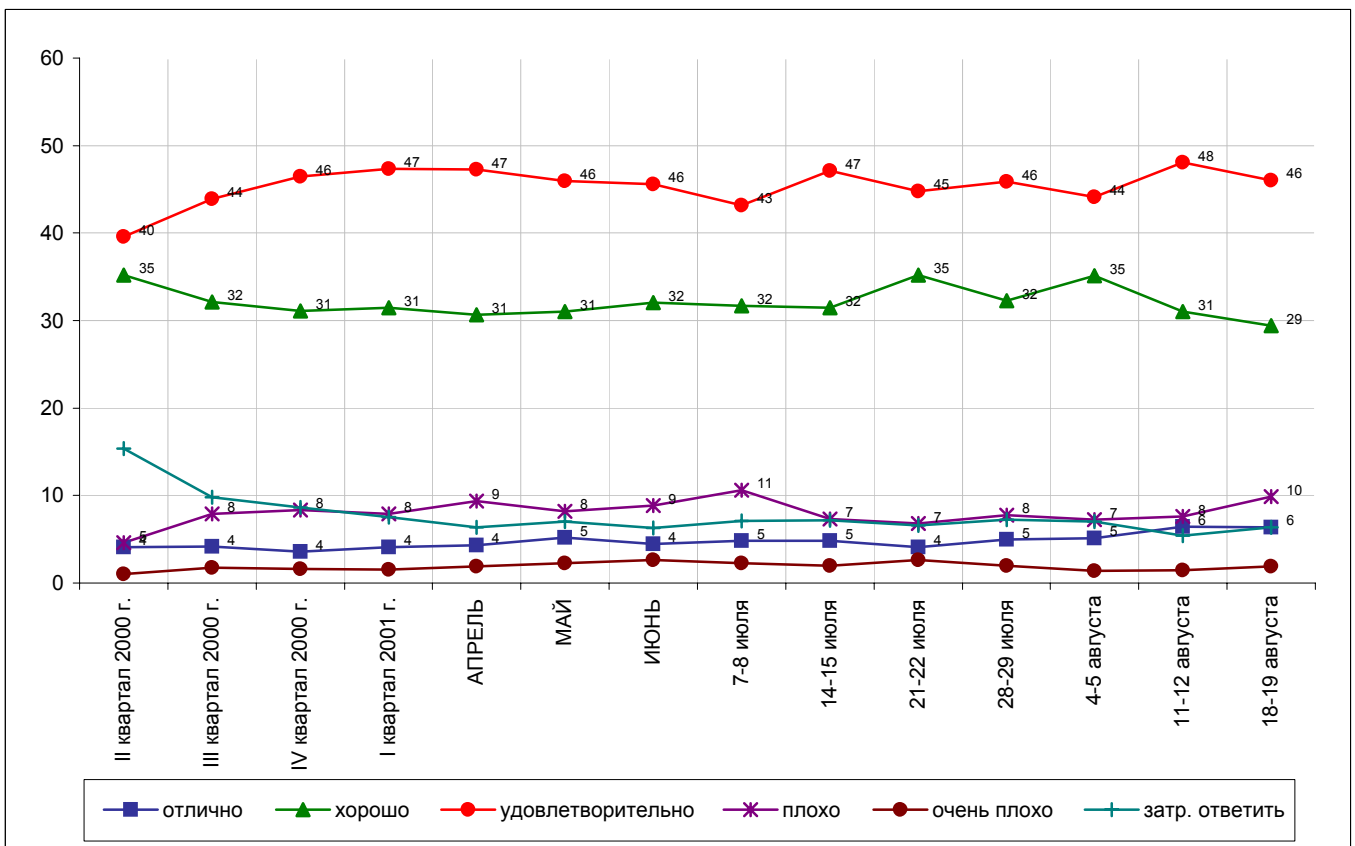
В. Путин



Опрос населения

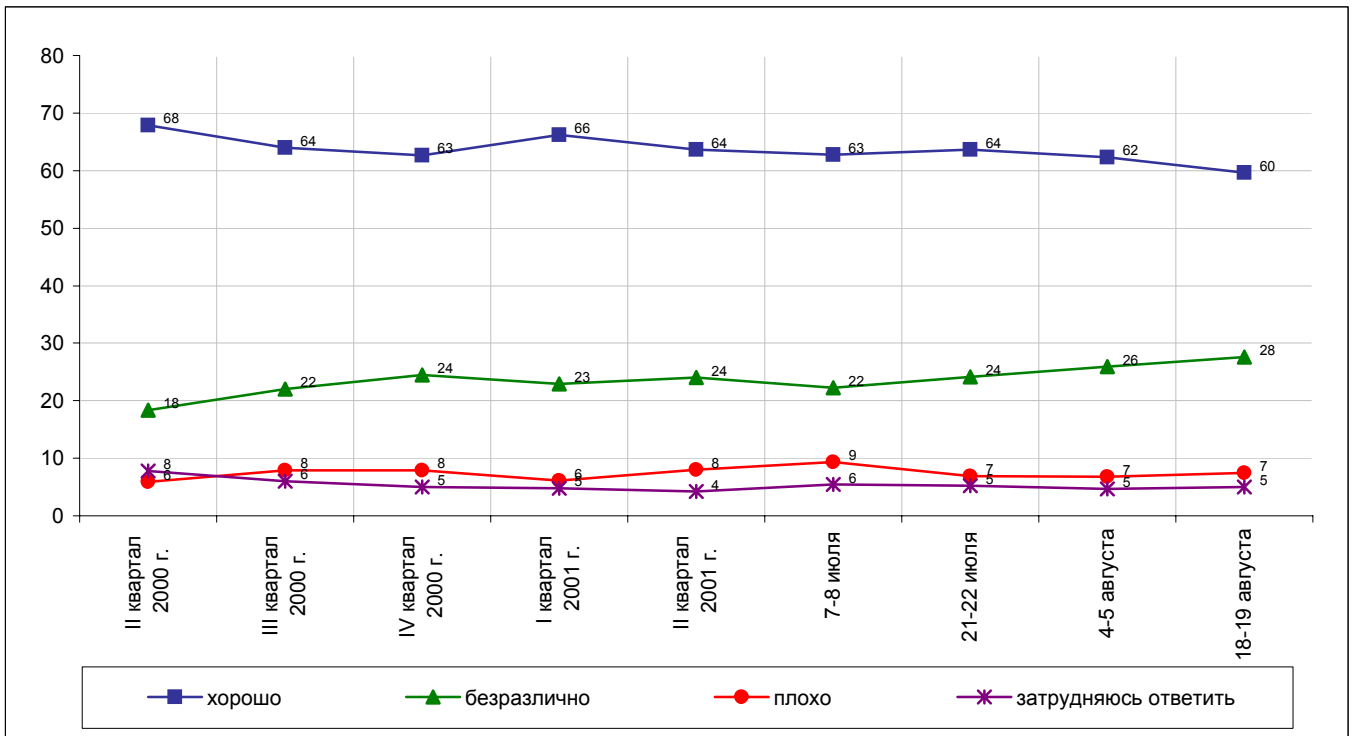
Оценки

КАК ВЫ СЕГОДНЯ ОЦЕНИВАЕТЕ РАБОТУ В.ПУТИНА НА ПОСТУ ПРЕЗИДЕНТА РОССИИ - ОТЛИЧНО, ХОРОШО, УДОВЛЕТВОРИТЕЛЬНО, ПЛОХО ИЛИ ОЧЕНЬ ПЛОХО?



Отношение

КАК ВЫ В ЦЕЛОМ ОТНОСИТЕСЬ К В.ПУТИНУ - ХОРОШО, ПЛОХО ИЛИ БЕЗРАЗЛИЧНО?



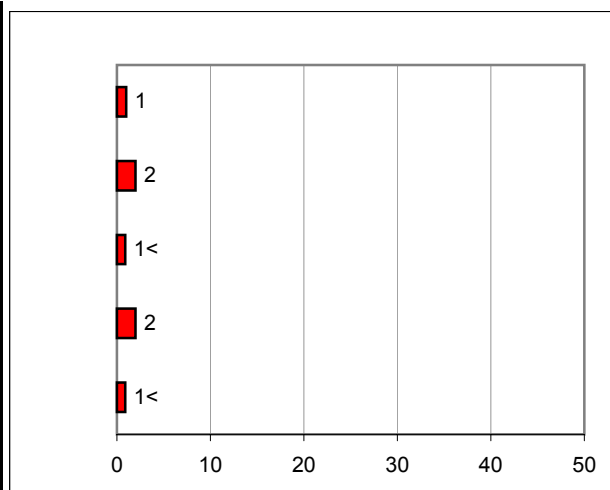
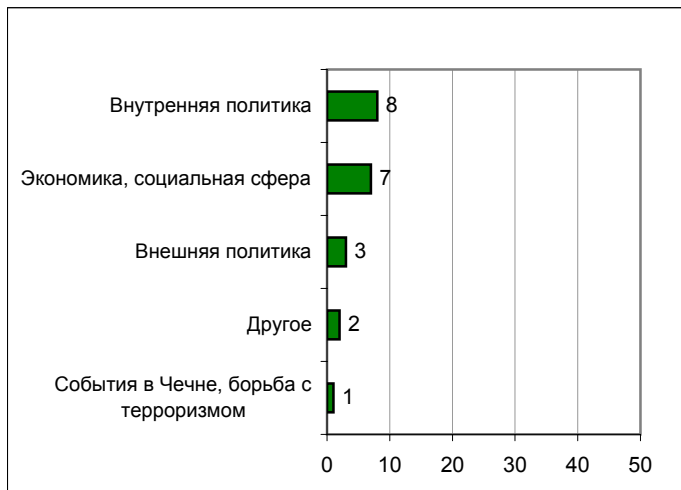
Высказывания и действия

Россия

ПЕРЕЧИСЛИТЕ, ПОЖАЛУЙСТА, НЕСКОЛЬКО ВЫСКАЗЫВАНИЙ, РЕШЕНИЙ И ДЕЙСТВИЙ В.ПУТИНА ЗА ПРОШЕДШУЮ НЕДЕЛЮ, КОТОРЫЕ ВАМ ЗАПОМНИЛИСЬ И ПОНРАВИЛИСЬ, НЕ ВЫЗВАЛИ ВОЗРАЖЕНИЙ.

ПЕРЕЧИСЛИТЕ, ПОЖАЛУЙСТА, НЕСКОЛЬКО ВЫСКАЗЫВАНИЙ, РЕШЕНИЙ И ДЕЙСТВИЙ В.ПУТИНА ЗА ПРОШЕДШУЮ НЕДЕЛЮ, КОТОРЫЕ ВАМ ЗАПОМНИЛИСЬ И НЕ ПОНРАВИЛИСЬ, ВЫЗВАЛИ ВОЗРАЖЕНИЯ.

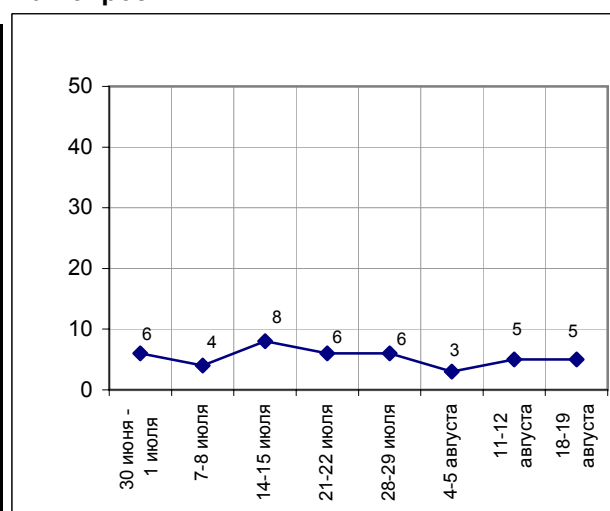
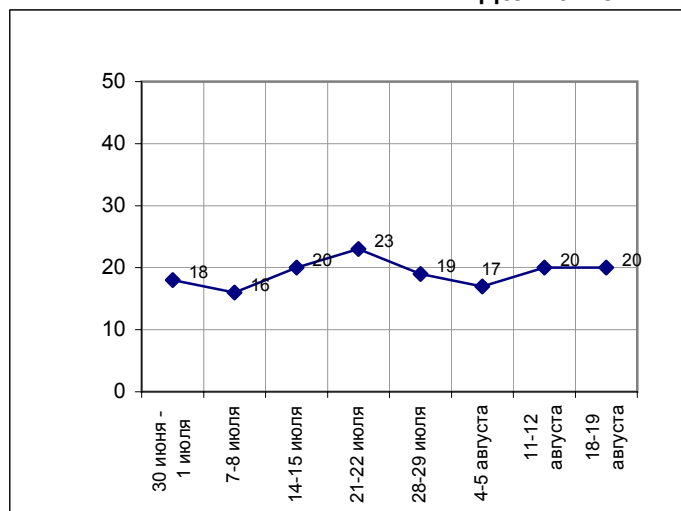
(открытые вопросы)



	30 июня - 1 июля	7-8 июля	14-15 июля	21-22 июля	28-29 июля	4-5 августа	11-12 августа	18-19 августа
События в Чечне, борьба с терроризмом	1	<1	1	1	<1	<1	1	1
Экономика, социальная сфера	5	4	10	5	4	6	7	7
Внутренняя политика	7	6	8	13	7	2	6	8
Внешняя политика	4	5	1	5	8	7	5	3
Другое	3	1	1	1	1	2	3	2
Нет ответа, ответ не на тему	82	84	80	77	81	83	80	80

	30 июня - 1 июля	7-8 июля	14-15 июля	21-22 июля	28-29 июля	4-5 августа	11-12 августа	18-19 августа
События в Чечне, борьба с терроризмом	<1	<1	<1	<1	<1	<1	<1	<1
Экономика, социальная сфера	2	2	<1	<1	1	1	1	2
Внутренняя политика	2	1	7	4	3	1	2	1
Внешняя политика	1	<1	<1	<1	1	<1	1	<1
Другое	1	1	<1	1	1	<1	1	2
Нет ответа, ответ не на тему	94	96	92	94	94	97	95	95

Доля ответивших на вопрос



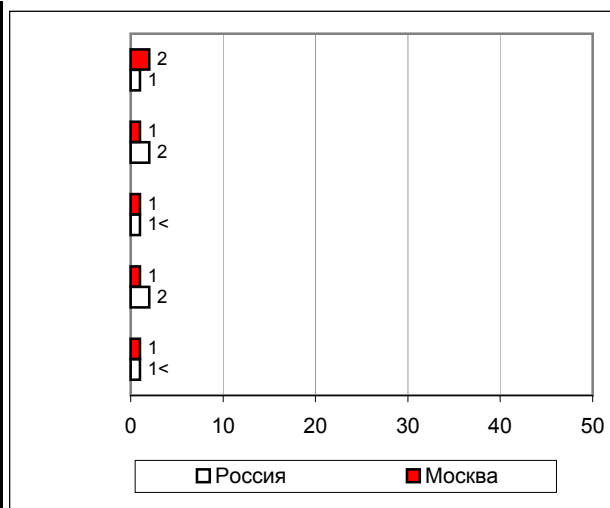
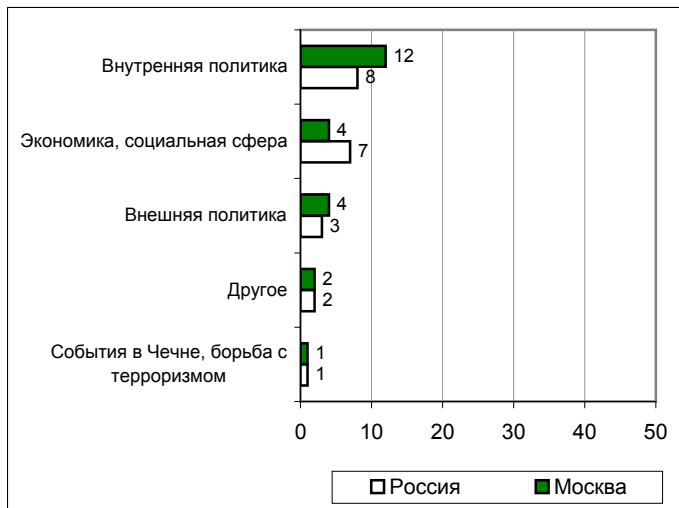
Высказывания и действия

Москва

ПЕРЕЧИСЛИТЕ, ПОЖАЛУЙСТА, НЕСКОЛЬКО ВЫСКАЗЫВАНИЙ, РЕШЕНИЙ И ДЕЙСТВИЙ В.ПУТИНА ЗА ПРОШЕДШУЮ НЕДЕЛЮ, КОТОРЫЕ ВАМ ЗАПОМНИЛИСЬ И ПОНРАВИЛИСЬ, НЕ ВЫЗВАЛИ ВОЗРАЖЕНИЙ.

ПЕРЕЧИСЛИТЕ, ПОЖАЛУЙСТА, НЕСКОЛЬКО ВЫСКАЗЫВАНИЙ, РЕШЕНИЙ И ДЕЙСТВИЙ В.ПУТИНА ЗА ПРОШЕДШУЮ НЕДЕЛЮ, КОТОРЫЕ ВАМ ЗАПОМНИЛИСЬ И НЕ ПОНРАВИЛИСЬ, ВЫЗВАЛИ ВОЗРАЖЕНИЯ.

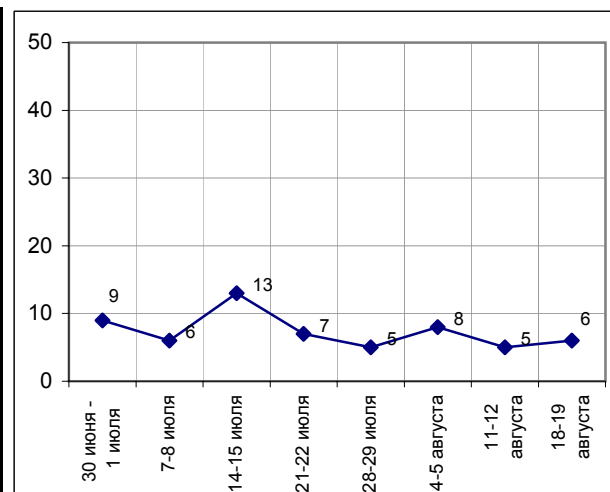
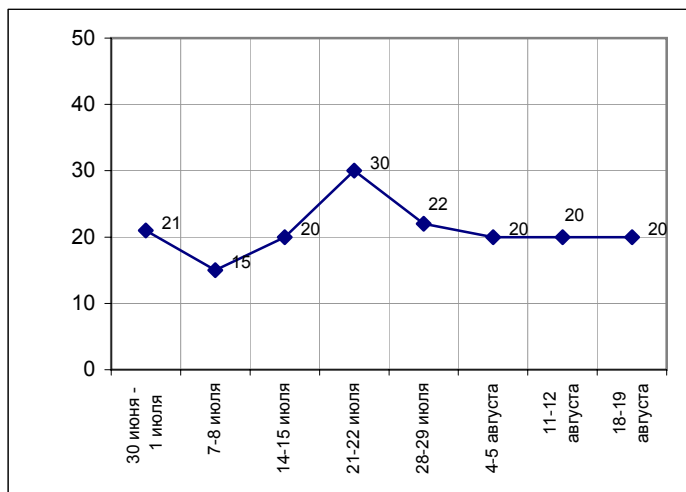
(открытые вопросы)



	30 июня - 1 июля	7-8 июля	14-15 июля	21-22 июля	28-29 июля	4-5 августа	11-12 августа	18-19 августа
События в Чечне, борьба с терроризмом	<1	1	1	<1	<1	<1	1	1
Экономика, социальная сфера	5	2	10	2	2	6	3	4
Внутренняя политика	9	6	7	22	9	2	7	12
Внешняя политика	6	7	2	6	12	11	7	4
Другое	2	2	<1	1	1	3	3	2
Нет ответа, ответ не на тему	79	85	80	70	78	80	80	80

	30 июня - 1 июля	7-8 июля	14-15 июля	21-22 июля	28-29 июля	4-5 августа	11-12 августа	18-19 августа
События в Чечне, борьба с терроризмом	1	<1	1	<1	1	<1	<1	1
Экономика, социальная сфера	2	1	1	1	1	3	1	1
Внутренняя политика	2	2	10	4	2	1	1	2
Внешняя политика	1	1	1	<1	1	3	2	1
Другое	2	2	1	1	1	2	1	2
Нет ответа, ответ не на тему	91	94	87	93	95	92	95	94

Доля ответивших на вопрос



	Россия, все	Голосовали бы за...		Адаптация		Пол		Возраст			Образование				Доход на чл.семьи			Тип населенного пункта				Федеральные округа					Москва, все	Пол		Возраст					
		...Путин	...Зюганов	ОПТИМИСТЫ	адаптированные	пессимисты	неадаптированные	пессимисты	мужчины	женщины	18 - 35 лет	36 - 50 лет	старше 50 лет	ниже среднего	среднее общее	среднее	специальное	высшее	до 700 руб.	700 - 1500 руб.	более 1500 руб.	мегаполисы	бол.города	мал.города	села	Центральный		Северо-Западный	Южный	Приволжский	Уральский	Сибирский	Дальневосточный	мужчины	женщины
Доли групп (%)	100	42	15	30	27	41	47	53	32	30	38	20	36	30	14	33	38	23	12	16	40	26	24	11	14	23	6	17	5	100	46	54	33	32	35

Отношение

КАК ВЫ В ЦЕЛОМ ОТНОСИТЕСЬ К В.ПУТИНУ - ХОРОШО, ПЛОХО ИЛИ БЕЗРАЗЛИЧНО?

хорошо	60	88	32	65	69	50	58	61	60	59	60	55	59	61	65	55	61	62	66	59	55	65	56	73	55	64	64	56	50	57	52	61	55	55	59
безразлично	28	9	40	27	20	33	27	28	32	27	25	29	31	25	22	31	25	27	28	28	28	26	31	20	31	24	18	31	32	26	25	26	27	30	20
плохо	7	1	22	5	8	9	10	6	3	10	9	9	7	7	8	7	8	8	3	8	10	4	8	5	9	6	8	8	12	10	15	7	11	9	11
затрудняюсь ответить	5	1	7	2	4	8	5	5	4	4	6	6	3	7	5	6	6	3	2	4	6	5	5	3	6	5	10	5	6	7	8	6	6	5	10

Оценки

КАК ВЫ СЕГОДНЯ ОЦЕНИВАЕТЕ РАБОТУ В.ПУТИНА НА ПОСТУ ПРЕЗИДЕНТА РОССИИ - ОТЛИЧНО, ХОРОШО, УДОВЛЕТВОРИТЕЛЬНО, ПЛОХО ИЛИ ОЧЕНЬ ПЛОХО?

отлично	6	12	3	9	7	4	7	6	5	4	9	10	6	5	5	5	8	6	7	7	4	10	5	7	6	5	20	4	10	5	5	6	5	3	8
хорошо	29	44	16	35	32	24	28	30	31	27	30	31	30	30	24	28	29	31	32	30	29	27	27	24	30	35	23	29	36	31	32	31	34	27	33
удовлетворительно	46	38	48	44	47	47	45	47	50	48	41	37	47	46	55	46	46	46	44	44	47	47	48	57	42	45	36	49	30	44	38	49	45	43	44
плохо	10	2	23	4	8	15	10	10	5	10	13	11	9	10	8	11	11	9	12	11	10	7	9	7	10	10	8	13	11	11	16	6	8	16	8
очень плохо	2	1	4	3	1	2	3	1	2	2	1	2	2	2	2	3	1	2	1	2	2	2	2	0	5	1	3	1	2	3	4	1	2	3	2
затрудняюсь ответить	6	3	6	5	6	7	6	7	6	8	5	9	6	6	5	7	5	6	4	6	8	6	8	5	7	5	9	4	10	6	6	7	6	8	5

Суждения респондентов

За неделю с **13 по 19 августа** доля россиян и жителей столицы, назвавших понравившиеся и вызвавшие возражения высказывания и действия В. Путина, осталась относительно неизменной. Возможно, это объясняется тем, что в указанный период в стране не произошло значительных, принципиально важных событий.

Наибольшее внимание россиян привлекли события внутри страны. В первую очередь это связано с посещением Президентом пятого Международного авиакосмического салона "Макс-2001", проходившего с 14 по 19 августа в Жуковском, и его выступлением *"о развитии самолетостроения"* (*"выступление на открытии авиасалона"*, *"разговор с летчиками на аэродроме"*, *"поддержал авиацию, ее развитие в своем выступлении на авиасалоне в Жуковском"*).

Не остался незамеченным факт ухода главы государства в краткосрочный отпуск и, в его рамках, поездки по стране. Особенно было отмечено желание В. Путина провести отпуск в России, а не на заграничных курортах (*"он в отпуске в Карелии"*, *"был в какой-то деревне, пробовал там в одном доме варенье"*, *"поехал в Кижии отдохнуть – отдыхает в России, а не за рубежом"*, *"поездка на Валаам – человек не забывает свои края"*).

Среди событий в экономике и социальной сфере респонденты по-прежнему чаще всего говорили о повышении пенсий, зарплат бюджетникам и увеличении выплат другим малообеспеченным слоям населения, причем многие говорили об этом, как о свершившемся факте, утверждая, что Президент сдержал данное им слово (*стали платить детские пособия, зарплату"*, *"зарплата повысилась бюджетникам – например, учителям"*, *"он делает все для повышения пенсий"*). Опрошенные делают вывод, что В. Путин *"становится ближе к народу"*, *"народ жалеет"* и *"помогает понемногу людям"*.

Говоря о действиях во внешней политике, респонденты вспоминают встречу российского Президента с министром обороны США и их беседу о ПРО, подчеркивают *"твердость"* позиции В. Путина.

В целом же респонденты отмечают *"налаживание добрососедских отношений с другими странами"*, *"заботу об авторитете нашей страны"* и *"повышение статуса России"*.

Недовольство вызывает повышение цен и недостаточное увеличение выплат. Некоторые из опрошенных обвиняют В. Путина в том, что он *"много, красиво говорит, а конкретных дел практически не видно"* (*"высказывания правильные, но за ними следуют противоположные действия"*).

Картина столичного опроса в целом оказалась близка общероссийским результатам.

Открытый вопрос: Перечислите, пожалуйста, несколько высказываний, решений и действий В. Путина за прошедшую неделю, которые Вам запомнились и понравились, не вызвали возражений.

(в % от числа опрошенных по России)

Внутренняя политика	8
Авиасалон "Макс-2001"	3
<ul style="list-style-type: none"> • "Выделение средств на развитие авиаконструкторских работ"; "выступление о развитии самолетостроения"; "выступление на открытии "Макс"; "разговор с летчиками на аэродроме"; "выступление на авиатехнической выставке"; "сказал, что гордится нашей авиацией"; "выставка ВВС"; "авиасалон – понравилось, что он говорит"; "армию надо поднимать"; "в отношении армии"; "поддержал авиацию, ее развитие в своем выступлении на авиасалоне в Жуковском"; "его речь на аэросалоне об укреплении армии и престижа России"; "в Жуковском на открытии шоу выступил с речью"; "он ведет себя достойно – что касается армии, флота"; "за сотрудничество с иностранными фирмами, авиаконструкторами"; "в Жуковском об авиации говорил хорошо"; "авиационную технику надо финансировать"; "за поддержку военной промышленности"; "выступление на открытии авиасалона"; "Макс-2001"; "выступление в Жуковском". 	
Поездки, выступления	2
<ul style="list-style-type: none"> • "Выступление в монастыре на Ладожском озере"; "был в какой-то деревне, пробовал там в одном доме варенье"; "поехал в Кижии отдыхать, отдыхает в России, а не за рубежом"; "отдыхает в Кижях, и встреча со служащими церкви"; "поездка на север, в деревню"; "его пребывание на Валааме"; "поездка в монастырь на Валаам"; "поездки по стране"; "встреча с хоккеистами"; "он в отпуске в Карелии"; "поездка на Валаам – человек не забывает свои края, посетил церковь"; "был на Валааме, дипломатично ведет себя"; "встреча со спортсменами, Фетисовым"; "поездка на Кижии, Валаам". 	
Действия, связанные с АПЛ "Курск"	1
<ul style="list-style-type: none"> • "Высказывания о подъеме лодки"; "продолжается работа по подъему подводной лодки"; "то, что он держит слово по поднятию "Курска"; "о годовщине гибели "Курска"; "подъем "Курска". 	
Другое	1
<ul style="list-style-type: none"> • "За олигархов взялись немного"; "высказывание – не убирать Ленина с мавзолея"; "взялся за олигархов, за возврат наворованного в Россию"; "борьба с бандитизмом"; "о свободе слова: что журналисты – это его коллеги"; "беспокоится о подъеме России"; "отмена смертной казни"; "начинает менять старую ельцинскую систему". 	
Экономика, социальная сфера	7
Выплаты, цены	5
<ul style="list-style-type: none"> • "Стали платить детские пособия, зарплату"; "пенсионерам платит пенсии вовремя"; "зарплата повысилась бюджетникам – например, учителям"; "повысил пенсию детям-инвалидам"; "о помощи семьям"; "увеличение пенсии на 10%"; "о зарплате"; "зарплата военным, учителям и врачам"; "зарплата всем"; "говорит о дотации пенсионерам и бюджетникам"; "о повышении зарплаты работникам образования"; "говорил насчет пенсии"; "добавляет зарплату бюджетникам, пенсионерам"; "пенсию повысил, и вовремя дают"; "обещал повысить зарплату бюджетникам, учителям, врачам"; "выплаты семьям погибших моряков с "Курска"; "об увеличении выплат военным зарплат"; "он делает все, чтобы повышались пенсии". 	

Социальный аспект	2
<ul style="list-style-type: none"> • <i>"Компьютерные системы по школам"; "высказывания о бесплатных лекарствах, учебе"; "забота о пенсионерах очень нравится"; "не гнушается общаться с простым народом"; "близость к народу – простому народу подать руки не гнушается"; "выступление, чтобы для народа все было"; "он начинает общаться с людьми, становится ближе к народу"; "он все о нас, пенсионерах, заботится"; "он помогает понемногу людям"; "народ жалеет"; "о доходах населения, об учебных заведениях, о бюджетном финансировании"; "что заботится о стариках"; "за пенсионеров болеет"; "беспокоится о пенсионерах"; "он за народ"; "ратует за пенсионеров, за рабочих"; "как относится к пожилому поколению".</i> 	
Внешняя политика	3
Встречи, поездки	2
<ul style="list-style-type: none"> • <i>"Встреча с Ким Чен Ир"; "в Монголии был, за дружбу выступал"; "встреча лидеров СНГ"; "встречи с зарубежными гостями"; "встреча Путина с лидером Южной Кореи"; "встречался с американским министром обороны"; "в Сочи на встрече президентов был"; "встреча в Сочи лидеров СНГ".</i> 	
Другие аспекты	1
<ul style="list-style-type: none"> • <i>"С Америкой хорошо себя поставил, и она начала соглашаться с нами, а не командовать"; "борется за соединение бывших республик"; "про Палестину, Македонию"; "вопросы ПРО"; "забота об авторитете нашей страны"; "поднял статус страны"; "желание наладить отношения с другими государствами"; "налаживание добрососедских отношений со странами Востока"; "внешняя политика по сближению со странами СНГ"; "насчет ПРО он твердо высказался"; "на конференции о ПРО держит нашу сторону".</i> 	
События в Чечне, борьба с терроризмом	1
<ul style="list-style-type: none"> • <i>"О прекращении войны с Чечней"; "закончить войну с боевиками"; "чеченцев давит до конца"; "решительность его завершить войну в Чечне"; "отношение к проблеме Чечни"; "высказывания по Чечне"; "в Чечне собирается навести порядок".</i> 	
Другое	2
<ul style="list-style-type: none"> • <i>"Пунктуальный, сдержанный, слов на ветер не бросает"; "хоть что-то делает"; "продолжение развития демократии с элементами государственного регулирования"; "все высказывания"; "он мне симпатичен как политик и руководитель"; "он все рассказывает, все хорошо, жизненно, все нравится; я его всегда смотрю"; "хорошо дает оценку ситуации и действует правильно"; "открытый, справедливый человек"; "всегда говорит только хорошее"; "нормальный мужик"; "его твердость, решительность"; "дельный"; "твердость характера"; "говорит выдержано, спокойно, по существу"; "доверительно"; "все дельно говорит, старается".</i> 	
Нет ответа, ответ не на тему	80

Открытый вопрос: Перечислите, пожалуйста, несколько высказываний, решений и действий В. Путина за прошедшую неделю, которые Вам запомнились и не понравились, вызвали возражения.

(в % от числа опрошенных по России)

Экономика, социальная сфера

2

- "Отсутствие мер к повышению зарплаты рабочих"; "увеличение платы за коммунальные услуги"; "рабочим зарплату не повышает"; "пенсионная реформа – не нравится, что пенсия мизерная, человек прозябает"; "не могут принять решение, чтобы пенсию сохранили работающим пенсионерам"; "обещал добавить всем 125 рублей, а не дал"; "пенсию поднял, цены поднимутся за ней"; "не повышает зарплату рабочим"; "то, что выдал семьям погибших зарплату за 10 лет вперед"; "повышение квартплаты и цен"; "вопрос о пенсии для работающих пенсионеров"; "пенсионеры работают, получают мало денег – нужно получать полностью пенсию"; "пенсионный вопрос кроит под себя, старушки по помойкам лазают"; "о детях ничего не говорит и не делает"; "продает землю"; "обещание о поддержке нашей промышленности, которое он не выполняет".

Внутренняя политика

1

- "Мало борьбы с преступностью, закон о северянах отверг"; "идет в некоторых вопросах на поводу Грефа"; "поехал на отдых, показывают, как отдыхает, когда дел невпроворот в стране"; "отдыхать любит, когда работать нужно"; "очень много ездил на этой неделе – это не нравится"; "много ездит отдыхать"; "слишком много ездит, его и в Москве-то не бывает последнее время"; "отдыхает очень много".

События в Чечне, борьба с терроризмом

<1

- "Тока нет результатов в войне в Чечне"; "в Чечне политику войны вести другую надо – или более решительно действовать или все прекратить"; "с Чечней все возится, давно нужно разбомбить там – и все"; "Чечня – неопределенная позиция"; "Чечня".

Внешняя политика

<1

- "При договоре с Америкой о разоружении не полностью уничтожить свое оружие"; "во время встречи Ким Ир Сена для гостя создавал все условия – в связи с перекрытием движения транспорта"; "его поведение во время визита корейского президента"; "смешная встреча корейского лидера – очень помпезно все организовано"; "слишком много внимания корейскому лидеру"; "нечеткое объяснение главы государства, как будет расплачиваться с долгами в 2003 году."

Другое

2

- "Много, красиво говорит – конкретных дел практически не видно"; "будет, как Ельцин, не верю ему"; "все делает плохо"; "нет у него четкого плана действий"; "осторожность"; "нет конкретных действий"; "нет реальных результатов"; "он слишком акцентирует внимание на себе в СМИ, все высказывания однотипны"; "очень закрытый человек, очень трудно давать ему оценку"; "бездействие, не владеет ситуацией"; "высказывания правильные, но за ними следуют противоположные действия".

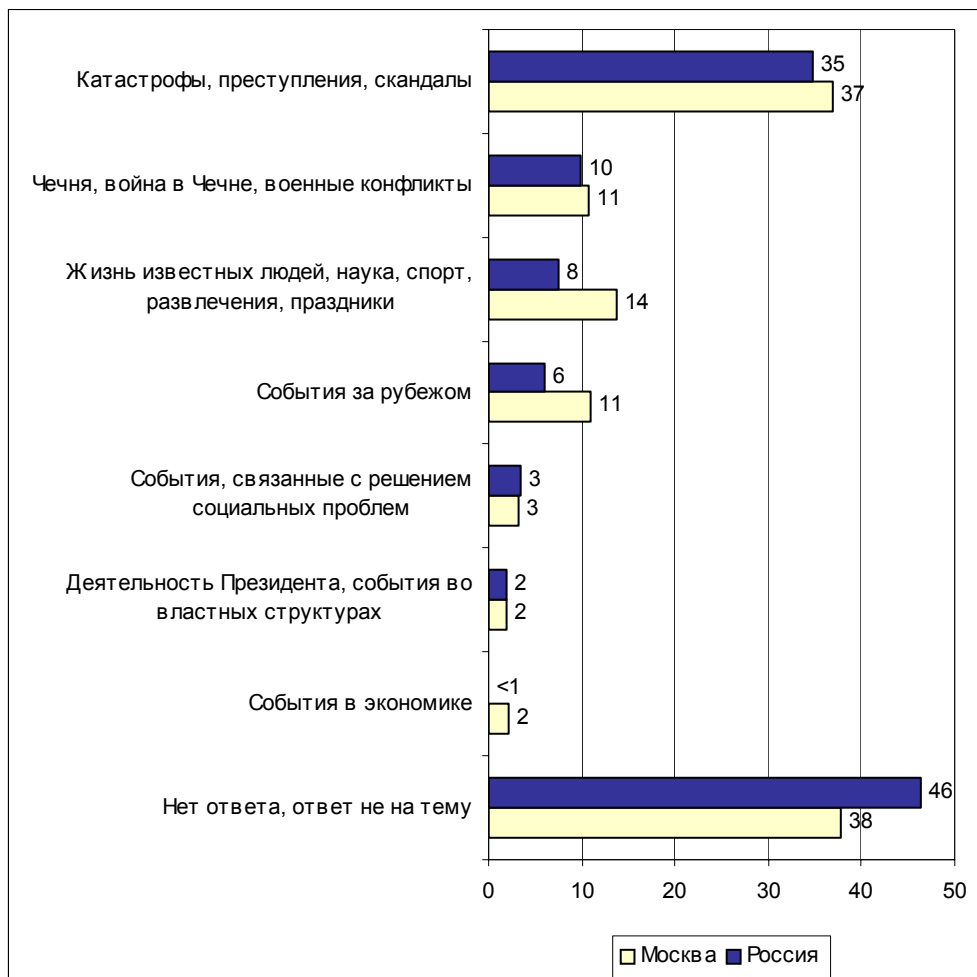
Нет ответа, ответ не на тему

95

События недели



Открытый вопрос: Какие события прошедшей недели, о которых сообщалось в средствах массовой информации, больше всего заинтересовали Вас, привлекли Ваше внимание?



Суждения респондентов

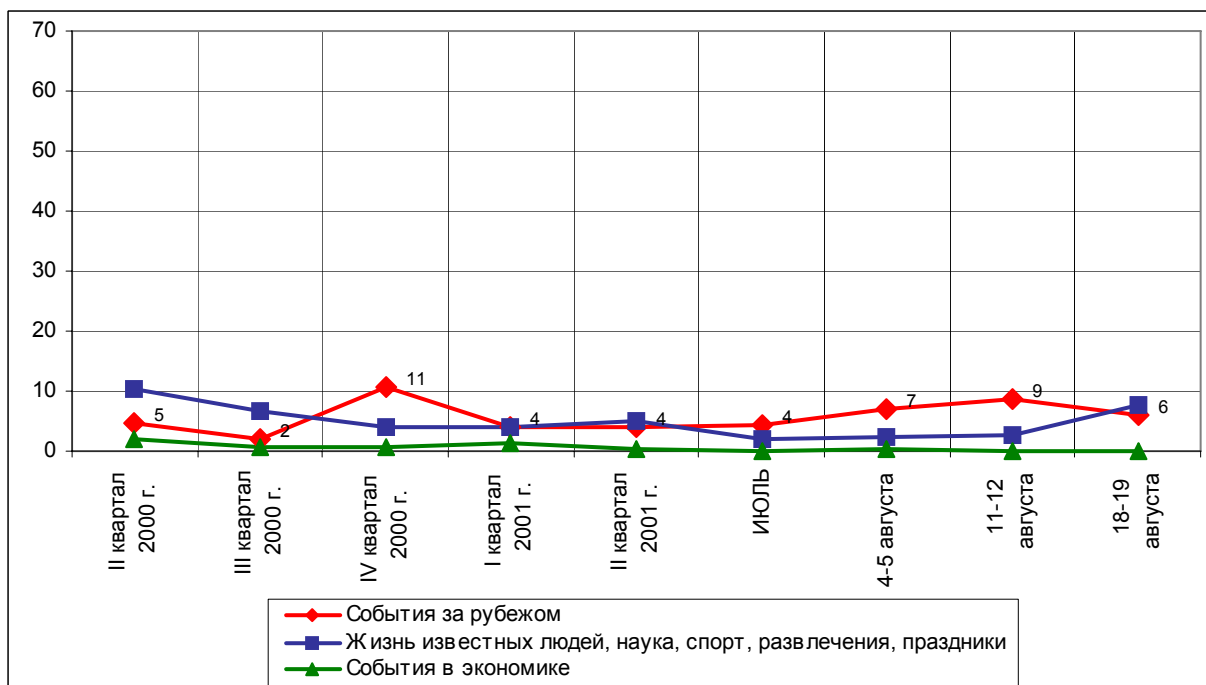
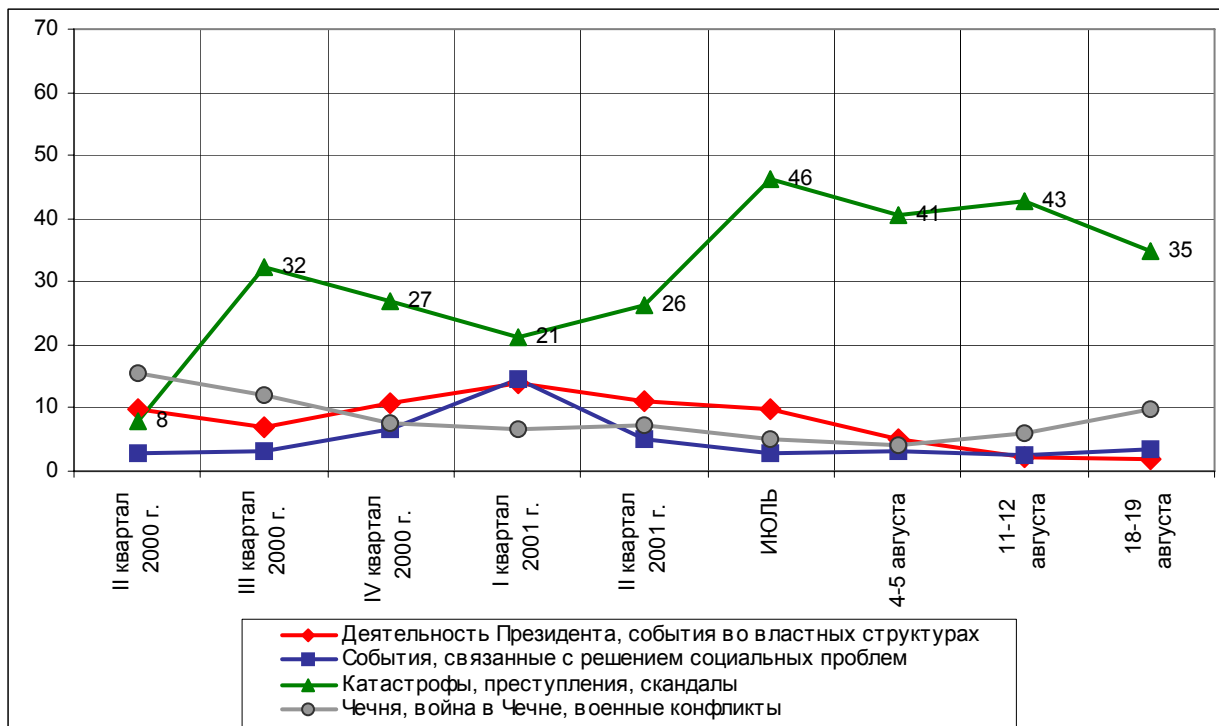
(в % от числа опрошенных по России)

Катастрофы, преступления, скандалы	35
События, связанные с АПЛ "Курск"	19
<ul style="list-style-type: none"> • <i>"Наблюдаем за "Курском"; "год, как затонул "Курск"; "волнует "Курск" – хотелось бы знать правду"; "продолжаются попытки поднять подлодку "Курск" со дна"; "трудности с подъемом "Курска"; "задерживается подъем "Курска"; "обман в связи с подъемом "Курска".</i> 	
Эпидемии, наводнения, пожары и другие стихийные бедствия	10
<ul style="list-style-type: none"> • <i>"Вспышка холеры"; "в Казахстане бубонная чума"; "ураган в Уфе"; "наводнение в Приморье"; "наводнение во Владивостоке"; "тайфуны, наводнения в Приморье".</i> 	
Катастрофы, взрывы, аварии	6
<ul style="list-style-type: none"> • <i>"Самолет упал где-то"; "взрыв на шахте"; "вертолет опять упал"; "взрыв на рынке в Астрахани"; "автокатастрофы"; "гибель самолетов, аварии".</i> 	
Преступления, криминальные события	2
<ul style="list-style-type: none"> • <i>"В Кронштадте гаишник сбил женщину"; "захват террористами автобуса"; "подложена бомба в автобус Москва-Тбилиси"; "маньяк убивает старушек".</i> 	
Чечня, война в Чечне, военные конфликты	10
События, война в Чечне вообще, ожидание окончания войны	9
<ul style="list-style-type: none"> • <i>"Бесполезная война в Чечне"; "страшная война в России"; "много горя, особенно в Чечне"; "действия в Чечне"; "бой в Чечне"; "события в Чечне – собираются там устроить химическую атаку"; "продолжаются вылазки бандитов в Чечне".</i> 	
Гибель солдат в Чечне, захват заложников	1
<ul style="list-style-type: none"> • <i>"Каждый день сообщают о гибели наших ребят в Чечне"; "гибель российских солдат в Чечне"; "наши мальчики в Чечне погибают".</i> 	
Жизнь известных людей, наука, спорт, развлечения, праздники	8
Юбилеи, праздники	6
<ul style="list-style-type: none"> • <i>"Международный авиакосмический салон"; "день физкультурника в Йошкар-Оле"; "праздник урожая на Кубани"; "авиасалон в Жуковском"; "московское авиашоу".</i> 	
Спорт	1
<ul style="list-style-type: none"> • <i>"Кубок "Спартак"; "первенство мира по легкой атлетике"; "футбольный матч Россия – Греция".</i> 	
События за рубежом	6
<ul style="list-style-type: none"> • <i>"Ввод военного контингента в Македонию"; "в Израиле заварушка"; "визит Ким Ир Сена"; "встреча восьмерки"; "обстановка в Македонии"; "конфликт в Израиле".</i> 	
События, связанные с решением социальных проблем	3
Жизнь в регионах России и Москве	2
<ul style="list-style-type: none"> • <i>"Перевели нас в другой колхоз, наш колхоз распродали"; "снос домов"; "сбор урожая"; "реконструкция одного из районов в городе".</i> 	
Повышение цен	1
<ul style="list-style-type: none"> • <i>"Подорожание импортных машин"; "повышение цен на коммунальные услуги"; "цены растут".</i> 	

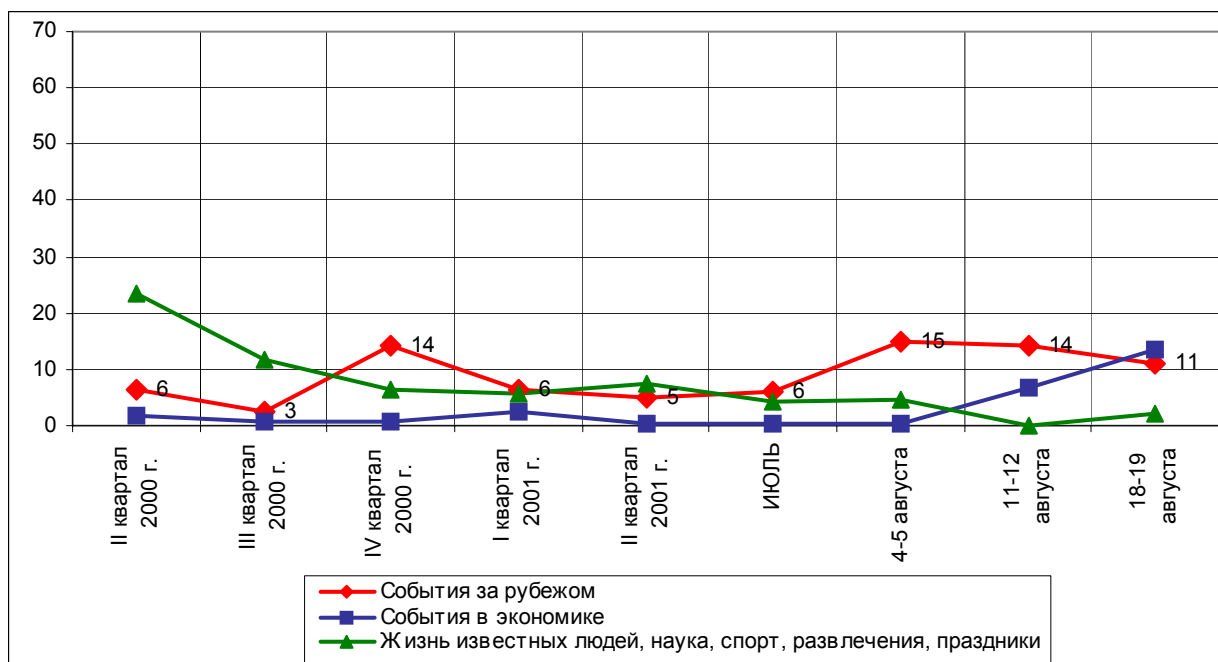
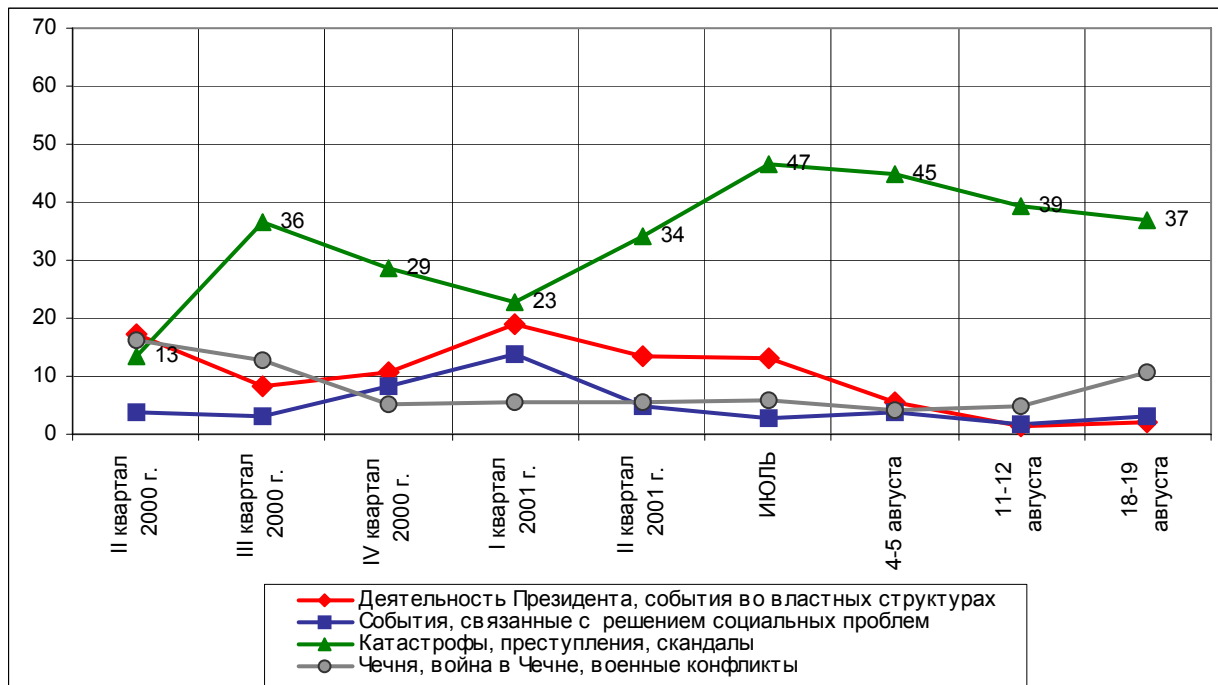
Повышение размера выплат	1
<ul style="list-style-type: none"> • <i>"Аксененко пообещал в ближайшем будущем повысить зарплаты в два раза"; "повышение заработной платы бюджетникам"; "о повышении зарплаты учителям, врачам".</i> 	
Деятельность Президента, события во властных структурах	2
Выступления, действия, указы В. Путина	1
<ul style="list-style-type: none"> • <i>"Президент встречается с нашими хоккеистами – Фетисовым, Буре"; "Путин в отпуске".</i> 	
Поездки Путина	1
<ul style="list-style-type: none"> • <i>"Поездка Путина на Валаам"; "Путин катается по стране"; "Путин перед отпуском заехал в Питер"; "Путин не поехал отдыхать за границу – есть и в России места, где можно отдохнуть".</i> 	
События в экономике	<1
<ul style="list-style-type: none"> • <i>"Колебания доллара"; "курс доллара на токийской бирже";</i> 	
Нет ответа, ответ не на тему	46

Динамика

Россия



Москва



Долги по выплатам



Опрос населения

данные в % от всех опрошенных

Месяц проведения опроса	...ЗАРПЛАТУ (в целом)												...ЗАРПЛАТУ (отвечают только работающие в бюджетной сфере)				
	МАРТ	АПРЕЛЬ-МАЙ	ИЮНЬ	ИЮЛЬ	АВГУСТ	СЕНТЯБРЬ	ОКТАБРЬ	НОЯБРЬ	ДЕКАБРЬ	ЯНВАРЬ, 2001 г.	ФЕВРАЛЬ	МАРТ	АПРЕЛЬ	МАЙ	ИЮНЬ	ИЮЛЬ	АВГУСТ
СКАЖИТЕ, ПОЖАЛУЙСТА, ЗА КАКИЕ ПЕРИОДЫ ВРЕМЕНИ ВАМ ЕЩЕ НЕ ПОЛНОСТЬЮ ВЫПЛАТИЛИ...																	
...ЗАРПЛАТУ (в целом)																	
всего должны получать	54	52	48	51	49	51	52	55	48	51	50	51	48	50	50	47	51
в том числе:																	
выплачено все	36	34	32	36	34	37	36	37	33	36	33	37	36	37	37	35	38
не выплачено за 1997-1999 гг.	7	5	4	2	2	3	3	2	3	2	2	2	1	1	1	1	1
не выплачено за 1 квартал 2000 г.	15	16	3	2	2	2	2	1	1	1	1	1	1	1	0	1	1
не выплачено за 2 квартал 2000 г.			13	13	6	3	2	2	1	1	1	1	1	1	0	1	1
не выплачено за 3 квартал 2000 г.								7	2	2	2	2	1	1	0	1	1
не выплачено за 4 квартал 2000 г.											5	3	2	2	1	1	1
не выплачено за 1 квартал 2001 г.													8	5	2	2	2
не выплачено за 2 квартал 2001 г.																5	4
не выплачено за июль 2001 г.																	9
...ЗАРПЛАТУ (отвечают только работающие в бюджетной сфере)																	
всего должны получать	20	18	20	18	19	22	18	20	17	19	18	18	18	18	19	19	19
в том числе:																	
выплачено все	12	12	14	13	13	16	12	13	12	13	11	12	14	14	14	14	14
не выплачено за 1997-1999 гг.	2	1	1	1	1	1	3	1	0	1	0	1	0	0	0	0	0
не выплачено за 1 квартал 2000 г.	7	6	1	1	1	0	0	0	0	0	0	0	1	0	0	0	0
не выплачено за 2 квартал 2000 г.			5	5	3	1	0	1	0	0	0	0	0	0	0	0	0
не выплачено за 3 квартал 2000 г.								3	1	1	0	0	0	0	0	0	0
не выплачено за 4 квартал 2000 г.											2	1	1	0	0	0	0
не выплачено за 1 квартал 2001 г.													3	1	0	0	0
не выплачено за 2 квартал 2001 г.																2	2
не выплачено за июль 2001 г.																	4

	МАРТ	АПРЕЛЬ-МАЙ	ИЮНЬ	ИЮЛЬ	АВГУСТ	СЕНТЯБРЬ	ОКТАБРЬ	НОЯБРЬ	ДЕКАБРЬ	ЯНВАРЬ, 2001 г.	ФЕВРАЛЬ	МАРТ	АПРЕЛЬ	МАЙ	ИЮНЬ	ИЮЛЬ	АВГУСТ
...ПЕНСИЮ																	
всего должны получить	31	31	31	30	32	34	31	32	34	35	33	32	34	34	33	33	36
в том числе:																	
выплачено все	31	30	30	29	30	32	30	30	33	34	31	31	33	33	32	32	36
не выплачено за 1997-1999 гг.	0	1	0	0	0	0	0	0	0	0	0	0	0	0	0	0	0
не выплачено за 1 квартал 2000 г.	1	0	0	0	0	0	0	0	0	0	0	0	0	0	0	0	0
не выплачено за 2 квартал 2000 г.			1	1	0	0	0	0	0	0	0	0	0	0	0	0	0
не выплачено за 3 квартал 2000 г.								0	0	0	0	0	0	0	0	0	0
не выплачено за 4 квартал 2000 г.										0	0	0	0	0	0	0	0
не выплачено за 1 квартал 2001 г.													1	0	0	0	0
не выплачено за 2 квартал 2001 г.																0	0
не выплачено за июль 2001 г.																	0
...СТИПЕНДИИ, ПОСОБИЯ																	
всего должны получить	12	12	14	13	11	14	16	15	14	14	11	13	17	17	15	12	16
в том числе:																	
выплачено все	4	6	8	6	4	7	8	6	9	8	5	6	9	10	10	6	10
не выплачено за 1997-1999 гг.	7	5	5	4	4	3	5	6	3	3	4	3	4	3	3	3	3
не выплачено за 1 квартал 2000 г.	5	5	3	3	3	2	2	2	2	2	1	2	2	2	2	2	2
не выплачено за 2 квартал 2000 г.			4	5	4	3	3	3	2	2	2	1	2	2	2	2	2
не выплачено за 3 квартал 2000 г.								3	3	3	2	2	2	2	2	2	2
не выплачено за 4 квартал 2000 г.											3	2	2	2	2	2	2
не выплачено за 1 квартал 2001 г.													3	3	1	1	1
не выплачено за 2 квартал 2001 г.																2	2
не выплачено за июль 2001 г.																	3

	Россия, все	Голосовали бы за...		Адаптация		Пол		Возраст			Образование			Доход на чл.семьи			Тип населенного пункта				Федеральные округа					Москва, все	Пол		Возраст						
		...Путина	...Зюганова	ОПТИМИСТЫ	адаптированные	пессимисты	неадаптированные	пессимисты	мужчины	женщины	18 - 35 лет	36 - 50 лет	старше 50 лет	ниже среднего	среднее общее	среднее специальное	высшее	до 700 руб.	700 - 1500 руб.	более 1500 руб.	мегаполисы	бол.города	мал.города	села	Центральный		Северо-Западный	Южный	Приволжский	Уральский	Сибирский	Дальневосточный	мужчины	женщины	18 - 35 лет
Доли групп (%)	100	42	15	30	27	41	47	53	32	30	38	20	36	30	14	33	38	23	12	16	40	26	24	11	14	23	6	17	5	100	46	54	33	32	35

СКАЖИТЕ, ПОЖАЛУЙСТА, ЗА КАКИЕ ПЕРИОДЫ ВРЕМЕНИ ВАМ ЕЩЕ НЕ ПОЛНОСТЬЮ ВЫПЛАТИЛИ...

...ЗАРПЛАТУ (в целом)

получают зарплату	51	50	42	60	51	44	59	43	58	76	25	22	52	63	62	50	38	71	53	50	53	45	58	63	37	49	41	49	53	63	73	54	69	82	39	
в том числе:																																				
выплачено все	38	41	25	48	42	28	42	34	44	55	19	16	37	47	53	30	31	59	46	36	38	32	47	54	31	33	32	30	36	57	66	50	64	75	35	
не выплачено за 1997-99 гг.	1	1	1	1	0	2	2	0	1	2	1	1	2	1	1	3	0	1	1	1	1	3	0	1	1	1	4	4	0	0	1	0	1	0	0	
не выплачено за 1 квартал 2000 г.	1	0	1	0	0	1	1	0	1	1	0	1	1	1	0	2	0	0	1	0	0	2	0	0	0	0	3	3	0	0	0	0	0	1	0	
не выплачено за 2 квартал 2000 г.	1	0	1	0	0	1	1	0	1	1	0	1	1	0	0	2	0	0	1	0	0	2	0	0	0	0	3	3	0	0	0	0	0	0	0	
не выплачено за 3 квартал 2000 г.	1	1	1	0	0	2	2	0	1	1	0	1	2	1	1	2	0	0	1	1	0	2	0	0	1	3	4	0	0	0	0	0	0	0	0	
не выплачено за 4 квартал 2000 г.	1	0	2	0	0	2	2	1	1	1	1	1	2	1	0	3	0	0	1	1	0	3	1	0	0	0	3	3	1	0	0	0	0	0	0	
не выплачено за 1 квартал 2001 г.	2	1	3	1	1	3	2	1	2	3	1	1	2	2	1	4	1	0	0	3	1	3	1	0	1	2	3	2	3	0	0	0	0	1	0	
не выплачено за 2 квартал 2001 г.	4	3	6	3	4	5	4	4	4	6	2	1	5	6	3	7	2	4	1	4	5	5	3	2	2	6	3	6	7	1	0	2	1	2	1	
не выплачено за июль 2001 г.	9	6	13	9	7	11	13	6	11	15	3	3	12	12	8	14	6	9	5	13	11	8	9	7	3	13	7	13	7	4	6	3	4	4	4	

...ЗАРПЛАТУ

(отвечают только работающие в бюджетной сфере)

получают зарплату (бюджетники)	19	17	21	21	22	16	18	20	20	31	9	7	17	25	28	21	15	24	16	19	22	16	20	24	13	19	10	20	27	23	25	21	16	34	19	
в том числе:																																				
выплачено все	14	14	11	15	17	11	12	16	14	21	7	5	12	18	22	14	11	20	13	14	14	13	16	19	11	12	10	14	15	21	23	19	14	32	17	
не выплачено за 1997-99 гг.	0	0	1	1	0	0	1	0	0	0	0	0	0	0	1	1	0	0	1	0	0	0	0	1	1	0	0	0	0	0	0	0	0	0	0	
не выплачено за 1 квартал 1900 г.	0	0	0	0	0	0	0	0	0	0	0	0	0	0	0	0	0	0	1	0	0	0	0	0	0	0	0	0	0	0	0	0	0	0	0	
не выплачено за 2 квартал 2000 г.	0	0	0	0	0	0	0	0	0	0	0	0	0	0	0	0	0	0	1	0	0	0	0	0	0	0	0	0	0	0	0	0	0	0	0	
не выплачено за 3 квартал 2000 г.	0	0	0	0	0	0	0	0	0	0	0	0	0	0	0	0	0	0	1	0	0	0	0	0	0	0	0	0	0	0	0	0	0	0	0	
не выплачено за 4 квартал 2000 г.	0	0	0	0	0	0	0	0	0	0	0	0	0	0	0	0	0	0	1	0	0	0	0	0	0	0	0	0	1	0	0	0	0	0	0	
не выплачено за 1 квартал 2001 г.	0	0	0	0	0	1	1	0	0	1	0	1	0	0	1	1	0	0	0	1	1	0	0	0	1	1	0	0	3	0	0	0	0	0	0	
не выплачено за 2 квартал 2001 г.	2	1	4	2	3	1	2	1	2	3	0	0	1	3	2	3	1	1	0	2	3	1	1	1	1	4	0	2	4	0	0	1	0	1	0	
не выплачено за июль 2001 г.	4	2	8	4	4	4	5	3	5	7	1	1	4	6	5	6	3	3	1	5	6	2	4	5	2	6	0	4	4	1	2	1	1	1	2	

	Россия, все	Голосовали бы за...		Адаптация		Пол		Возраст			Образование				Доход на чл.семьи			Тип населенного пункта				Федеральные округа						Москва, все	Пол		Возраст				
		...Путин	...Зюганова	ОПТИМИСТЫ	адаптированные	пессимисты	неадаптированные	пессимисты	мужчины	женщины	18 - 35 лет	36 - 50 лет	старше 50 лет	ниже среднего	среднее общее	среднее специальное	высшее	до 700 руб.	700 - 1500 руб.	более 1500 руб.	мегаполисы	бол.города	мал.города	села	Центральный	Северо-Западный	Южный		Приволжский	Уральский	Сибирский	Дальневосточный	мужчины	женщины	18 - 35 лет
Доли групп (%)	100	42	15	30	27	41	47	53	32	30	38	20	36	30	14	33	38	23	12	16	40	26	24	11	14	23	6	17	5	100	46	54	33	32	35

...ПЕНСИЮ

получают пенсию	36	40	50	17	48	43	30	42	6	12	81	77	24	25	34	27	56	26	35	36	34	42	34	46	37	37	34	35	30	31	25	37	2	9	78	
в том числе:																																				
выплачено все	36	40	50	17	48	42	29	42	6	12	81	77	24	25	33	27	55	26	34	36	34	42	34	46	37	37	34	35	30	31	24	37	2	9	78	
не выплачено за 1997-99 гг.	0	0	0	0	0	0	0	0	0	0	0	0	0	0	0	0	0	0	1	0	0	0	0	0	0	0	1	0	0	0	0	0	0	0	0	
не выплачено за 1 квартал 2000 г.	0	0	0	0	0	0	0	0	0	0	0	0	0	0	0	0	0	0	0	0	0	0	0	0	0	0	0	0	0	0	0	0	0	0	0	0
не выплачено за 2 квартал 2000 г.	0	0	0	0	0	0	0	0	0	0	0	0	0	0	0	0	0	0	0	0	0	0	0	0	0	0	0	0	0	0	0	0	0	0	0	0
не выплачено за 3 квартал 2000 г.	0	0	0	0	0	0	0	0	0	0	0	0	0	0	0	0	0	0	0	0	0	0	0	0	0	0	0	0	0	0	0	0	0	0	0	0
не выплачено за 4 квартал 2000 г.	0	0	0	0	0	0	0	0	0	0	0	0	0	0	0	0	0	0	0	0	0	0	0	0	0	0	0	0	0	0	0	0	0	0	0	0
не выплачено за 1 квартал 2001 г.	0	0	0	0	0	0	0	0	0	0	0	0	0	0	0	0	0	0	0	0	0	0	0	0	0	0	0	0	0	0	0	0	0	0	0	0
не выплачено за 2 квартал 2001 г.	0	0	0	0	0	0	0	0	0	0	0	0	0	0	0	0	0	0	0	0	0	0	0	0	0	0	0	0	0	0	0	0	0	0	0	0
не выплачено за июль 2001 г.	0	0	0	0	0	0	0	0	0	0	0	0	0	0	0	0	0	0	0	0	0	0	0	0	0	0	0	0	0	0	0	0	0	0	0	0

...СТИПЕНДИИ, ПОСОБИЯ

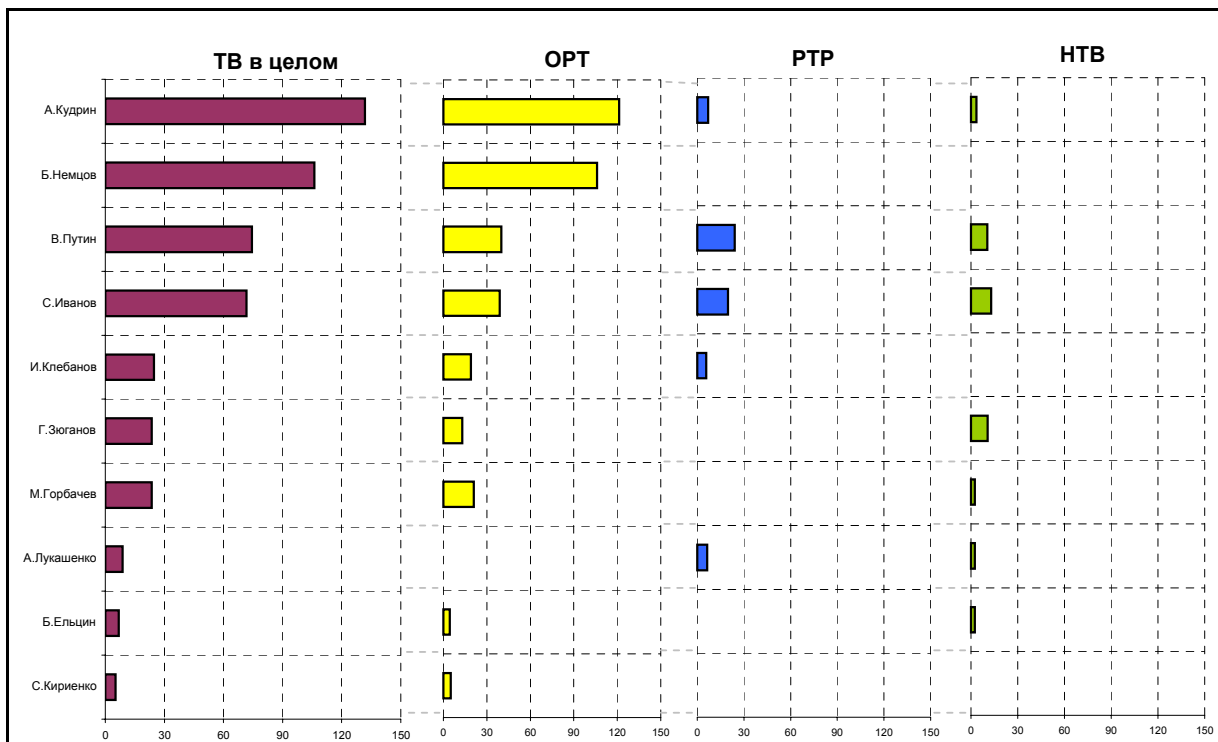
получают стипендию	16	19	7	22	16	12	11	20	28	16	6	9	18	17	19	18	16	14	12	17	17	16	16	22	9	16	12	22	11	14	10	17	22	15	6
в том числе:																																			
выплачено все	10	14	3	15	11	6	8	12	16	9	6	6	12	9	11	8	11	11	12	11	9	10	11	17	5	10	3	12	7	13	9	17	20	14	6
не выплачено за 1897-99 гг.	3	3	2	2	3	4	1	4	5	4	0	1	3	4	3	5	3	1	0	3	4	4	2	4	2	2	4	6	1	0	0	0	0	0	0
не выплачено за 1 квартал 2000 г.	2	2	2	3	1	2	1	3	3	4	0	0	2	3	2	3	2	0	0	3	2	4	1	1	1	4	3	3	0	0	1	0	1	0	0
не выплачено за 2 квартал 2000 г.	2	2	2	2	1	2	1	2	2	3	0	0	2	2	2	3	1	0	0	2	1	3	1	1	0	3	3	2	0	0	0	0	0	0	0
не выплачено за 3 квартал 2000 г.	2	1	2	2	1	2	1	2	2	3	0	0	2	2	2	4	1	0	0	2	1	3	1	1	0	3	3	2	0	0	0	0	0	0	0
не выплачено за 4 квартал 2100 г.	2	1	1	2	1	2	1	2	2	3	0	0	2	2	1	3	1	0	0	2	1	3	1	1	0	3	3	1	0	0	0	0	0	0	0
не выплачено за 1 квартал 2101 г.	1	1	0	2	1	1	1	1	2	2	0	0	1	1	2	2	1	1	0	1	2	2	0	2	0	2	5	0	1	0	1	0	0	1	0
не выплачено за 2 квартал 2001 г.	2	1	0	2	2	1	1	2	4	2	0	1	2	2	3	3	2	1	0	1	3	2	1	3	0	2	5	2	2	0	1	0	0	1	0
не выплачено за июль 2001 г.	3	2	2	4	2	2	2	3	5	3	0	1	3	2	5	5	2	1	0	3	3	3	2	3	1	4	7	3	0	1	1	1	1	1	0

Охват ТВ-аудиторий



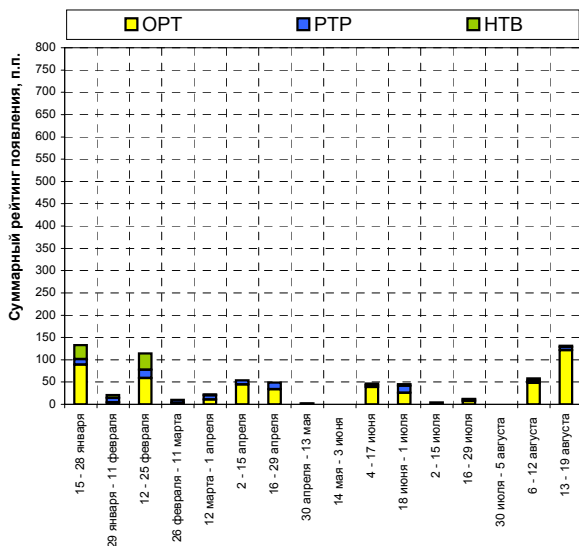
ТВ-измерения

Появления политиков

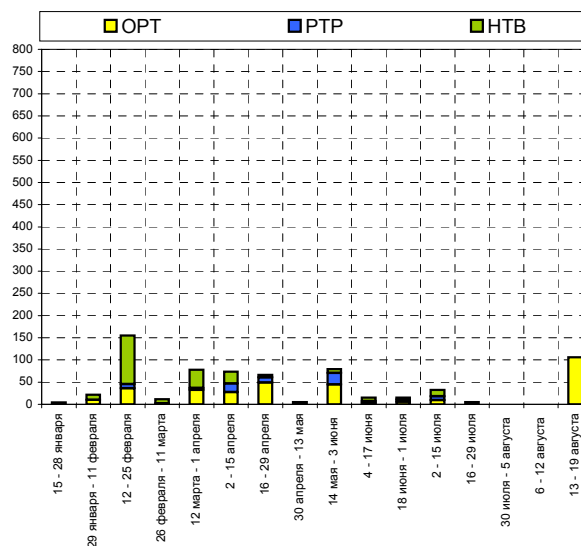


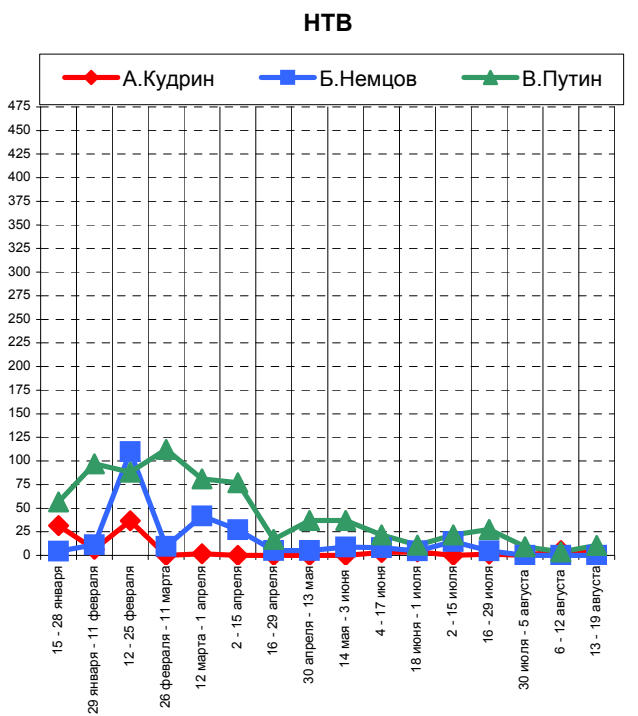
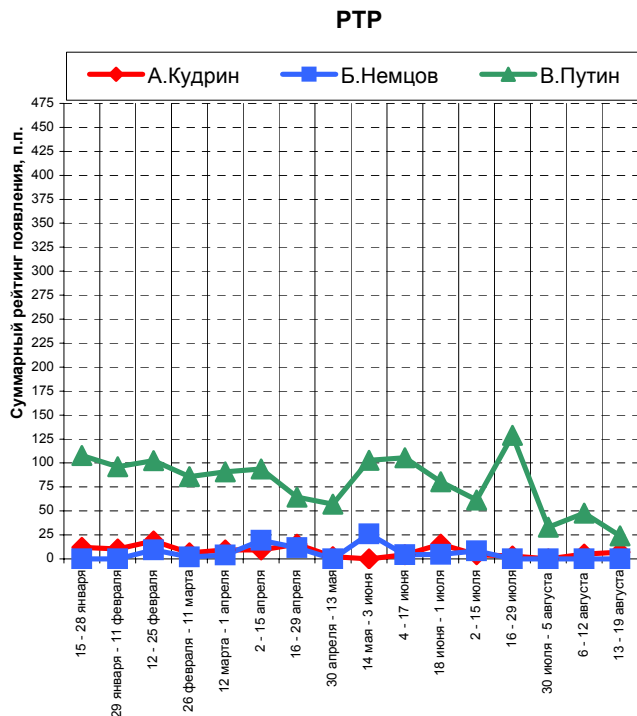
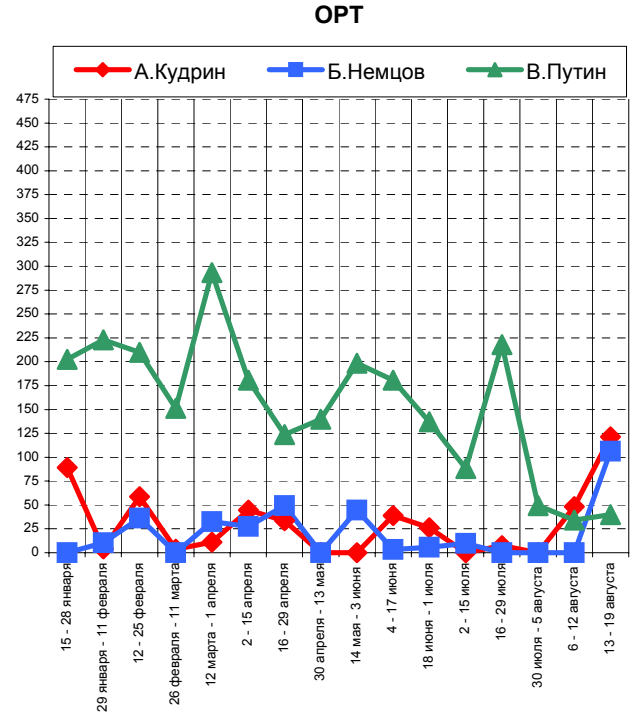
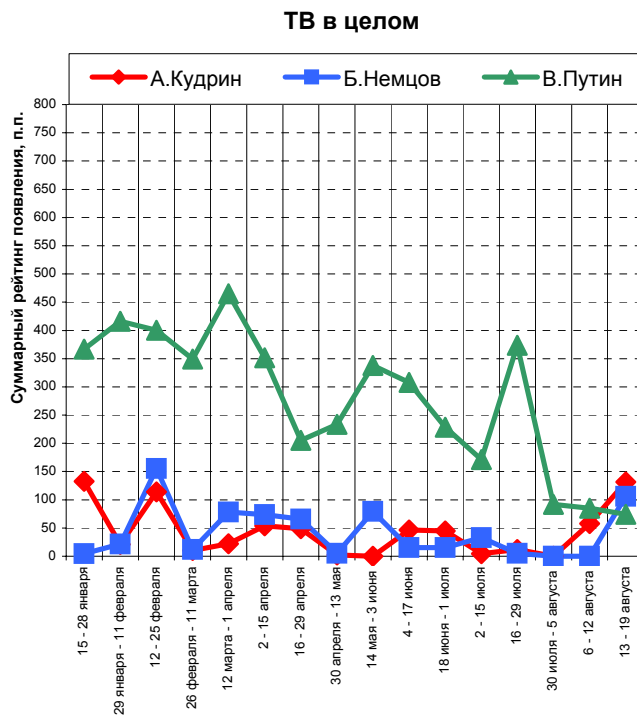
Суммарный рейтинг появления на последней неделе, п.п..

Динамика появлений А. Кудрина



Динамика появлений Б. Немцова





На графиках представлены три политика, суммарные рейтинги появления которых на экранах ТВ в качестве спикеров на последние были наибольшими.

Суммарные рейтинги появлений, п.п.

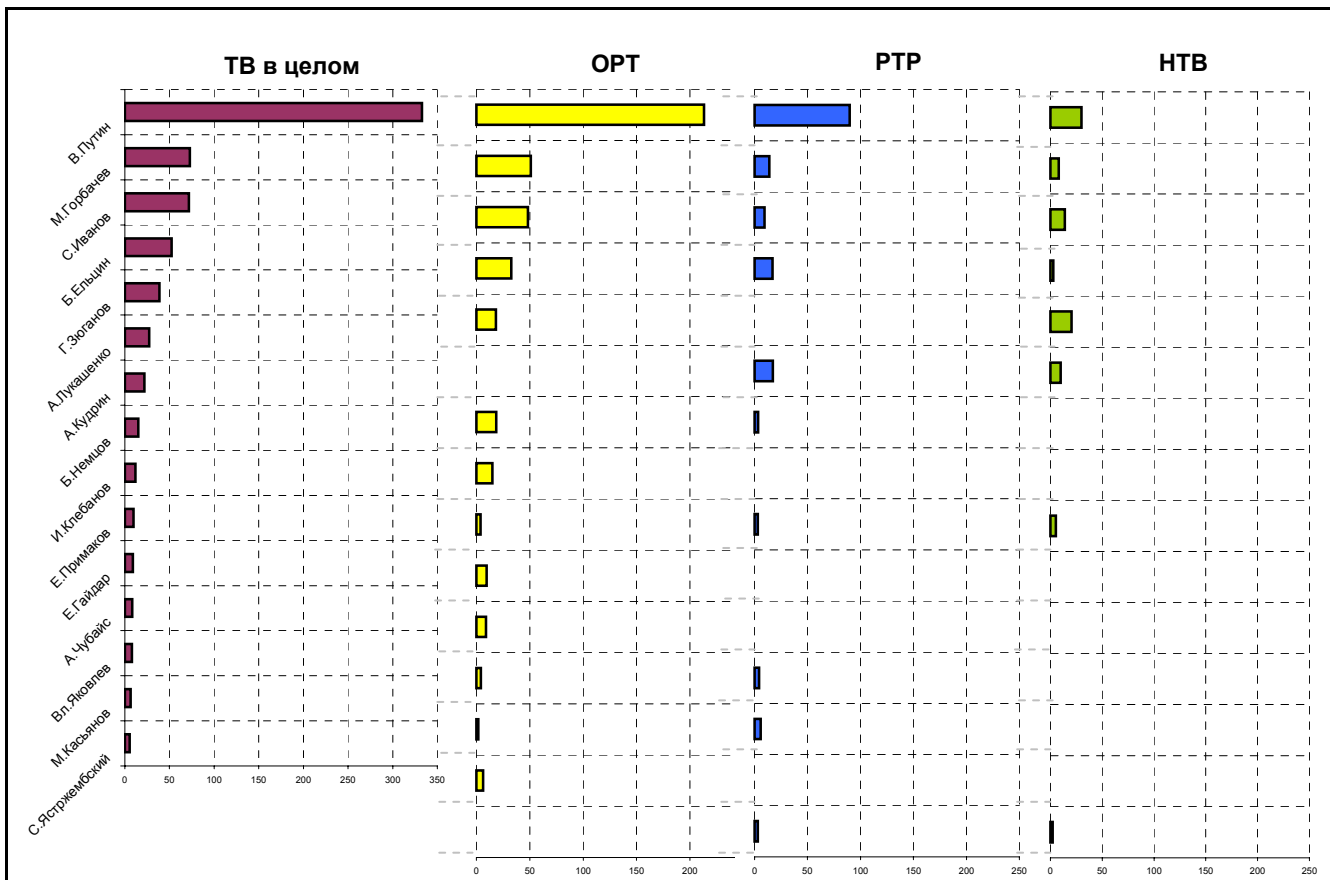
Политики	ТВ в целом													ОРТ																			
	2001 год													2001 год																			
	15 - 28 января	29 января - 11 февраля	12 - 25 февраля	26 февраля - 11 марта	12 марта - 1 апреля	2 - 15 апреля	16 - 29 апреля	30 апреля - 13 мая	14 мая - 3 июня	4 - 17 июня	18 июня - 1 июля	2 - 15 июля	16 - 29 июля	30 июля - 5 августа	6 - 12 августа	13 - 19 августа	15 - 28 января	29 января - 11 февраля	12 - 25 февраля	26 февраля - 11 марта	12 марта - 1 апреля	2 - 15 апреля	16 - 29 апреля	30 апреля - 13 мая	14 мая - 3 июня	4 - 17 июня	18 июня - 1 июля	2 - 15 июля	16 - 29 июля	30 июля - 5 августа	6 - 12 августа	13 - 19 августа	
А.Кудрин	##	21	##	10	22	54	49	2	0	46	45	4	12	0	58	##	89	4	59	4	11	45	33	0	0	39	26	0	7	0	48	##	
Б.Немцов	4	21	##	12	78	74	66	5	79	15	15	33	5	0	0	##	0	10	36	0	32	27	49	0	45	3	6	10	0	0	0	##	
В.Путин	##	##	##	##	##	##	##	##	##	##	##	##	##	92	85	74	##	##	##	##	##	##	##	##	##	##	##	##	88	##	49	34	40
С.Иванов				##	6	26	64	22	69	67	17	9	53	35	72					80	2	9	41	19	38	48	10	3	36	20	39		
И.Клебанов	0	0	25	78	38	2	0	8	58	28	40	##	13	0	21	25	0	0	20	68	32	0	0	6	34	20	26	77	11	0	7	19	
М.Горбачев	0	19	3	68	6	66	13	17	2	10	15	0	0	3	0	24	0	11	0	39	0	6	7	11	0	7	2	0	0	3	0	21	
Г.Зюганов	34	32	83	72	58	61	36	15	12	49	18	16	0	16	8	24	11	12	29	33	14	14	16	6	4	27	3	8	0	13	0	13	
А.Лукашенко	##	29	0	10	2	38	20	29	12	35	49	15	15	14	0	9	##	8	0	0	2	14	4	11	6	19	29	4	0	0	0	0	
Б.Ельцин	15	38	0	31	18	2	2	4	11	71	0	12	0	0	0	7	0	11	0	0	0	0	0	0	0	7	67	0	5	0	0	4	
С.Кириенко	0	5	0	##	1	2	0	70	39	15	2	23	13	43	0	5	0	5	0	57	1	0	0	70	34	11	0	15	4	28	0	5	

Суммарные рейтинги появлений, п.п.

Политики	РТР													НТВ																			
	2001 год													2001 год																			
	15 - 28 января	29 января - 11 февраля	12 - 25 февраля	26 февраля - 11 марта	12 марта - 1 апреля	2 - 15 апреля	16 - 29 апреля	30 апреля - 13 мая	14 мая - 3 июня	4 - 17 июня	18 июня - 1 июля	2 - 15 июля	16 - 29 июля	30 июля - 5 августа	6 - 12 августа	13 - 19 августа	15 - 28 января	29 января - 11 февраля	12 - 25 февраля	26 февраля - 11 марта	12 марта - 1 апреля	2 - 15 апреля	16 - 29 апреля	30 апреля - 13 мая	14 мая - 3 июня	4 - 17 июня	18 июня - 1 июля	2 - 15 июля	16 - 29 июля	30 июля - 5 августа	6 - 12 августа	13 - 19 августа	
А.Кудрин	12	10	19	6	9	9	15	2	0	4	15	4	3	0	5	7	31	6	37	0	2	0	0	0	0	0	3	4	0	1	0	5	3
Б.Немцов	0	0	9	2	4	19	12	0	26	4	5	8	0	0	0	0	4	11	##	10	42	27	5	5	9	8	5	15	5	0	0	0	
В.Путин	##	96	##	86	91	94	64	57	##	##	81	62	##	33	48	24	57	97	88	##	81	77	17	37	37	22	11	22	27	9	4	10	
С.Иванов				30	4	7	16	2	12	18	6	4	16	11	20					17	0	10	7	1	18	0	2	3	0	5	13		
И.Клебанов	0	0	5	7	1	2	0	2	9	6	5	31	2	0	5	6	0	0	0	2	5	0	0	0	15	1	10	33	0	0	10	0	
М.Горбачев	0	0	0	9	1	9	2	5	1	0	7	0	0	0	0	0	0	8	3	21	4	51	4	1	1	4	5	0	0	0	0	3	
Г.Зюганов	7	12	20	23	12	17	13	4	5	12	9	5	0	0	0	0	17	8	35	15	31	30	8	5	3	10	6	3	0	4	8	11	
А.Лукашенко	39	14	0	3	0	12	9	5	2	7	16	0	8	3	0	6	30	7	0	7	0	12	8	13	5	9	3	11	6	11	0	2	
Б.Ельцин	12	23	0	0	0	0	0	4	0	0	0	4	0	0	0	0	4	4	0	31	18	2	2	0	4	4	0	3	0	0	0	3	
С.Кириенко	0	0	0	47	0	2	0	0	5	4	2	8	7	7	0	0	0	0	0	0	0	0	0	0	0	0	0	1	3	7	0	0	

Политические деятели располагаются по убыванию значений суммарного рейтинга их появления в телеэфире за последние анализируемые недели. В таблицах приводятся данные только по первым не более чем пятнадцати политикам.

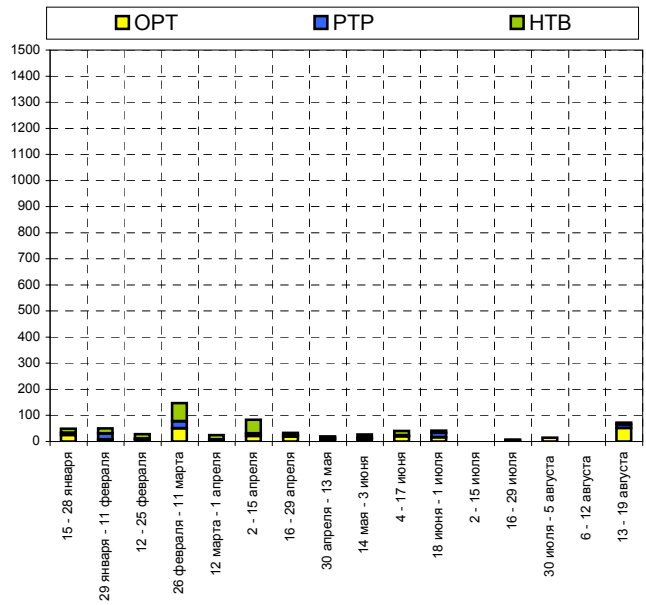
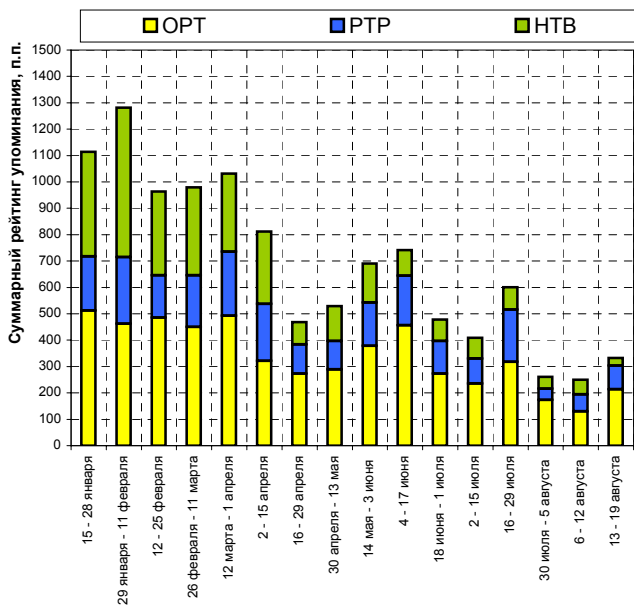
Упоминания политиков

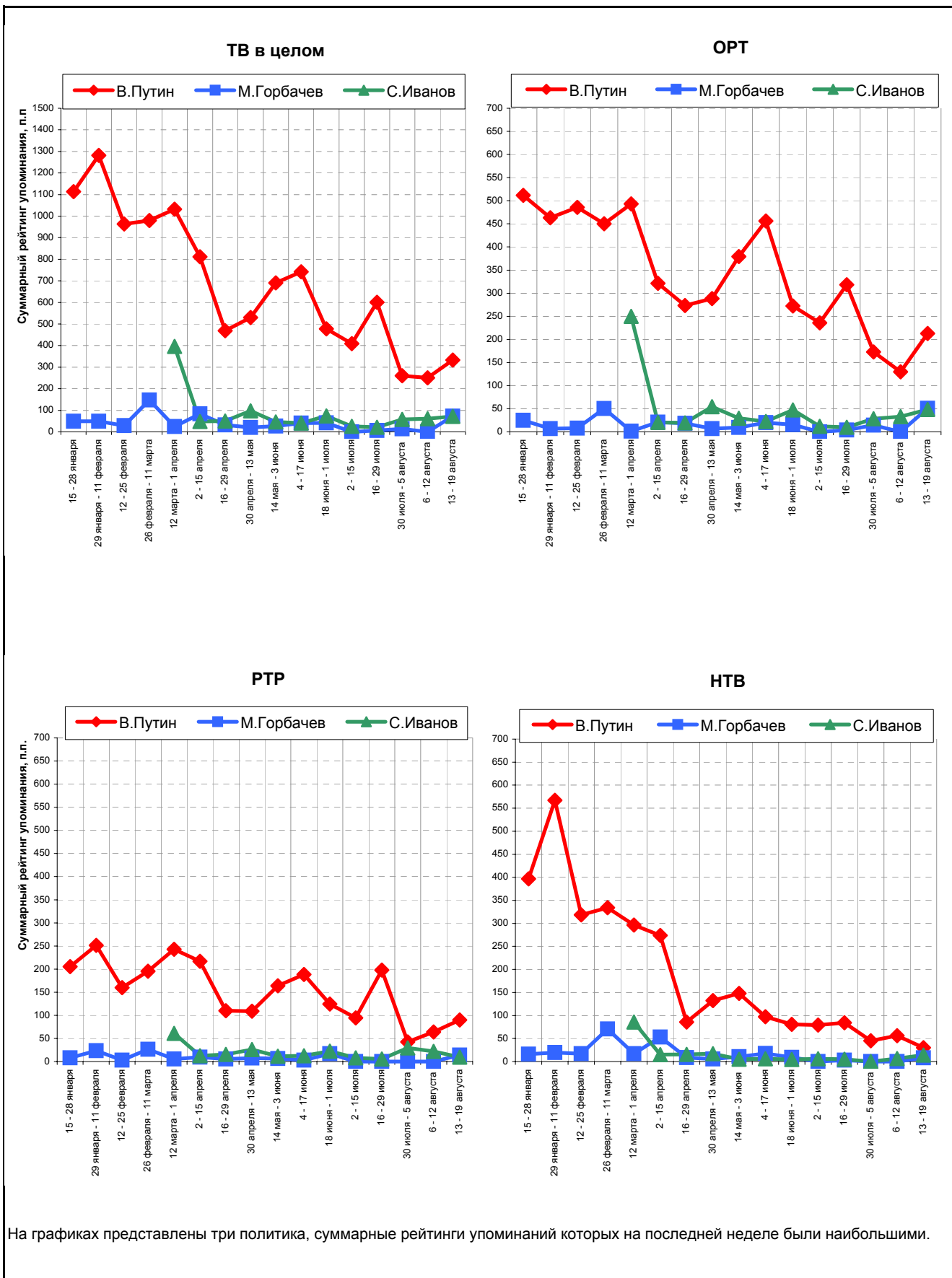


Суммарный рейтинг упоминания на последней неделе, п.п.

Динамика упоминаний В.Путина

Динамика упоминаний М.Горбачева





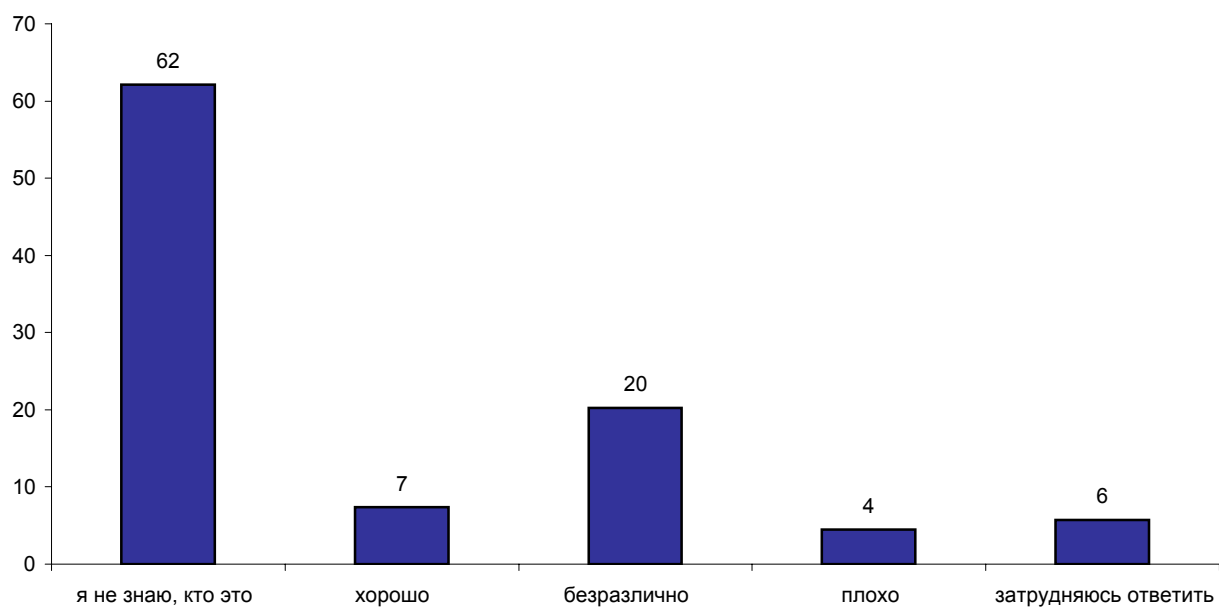
Лидеры

В. Христенко



Опрос населения

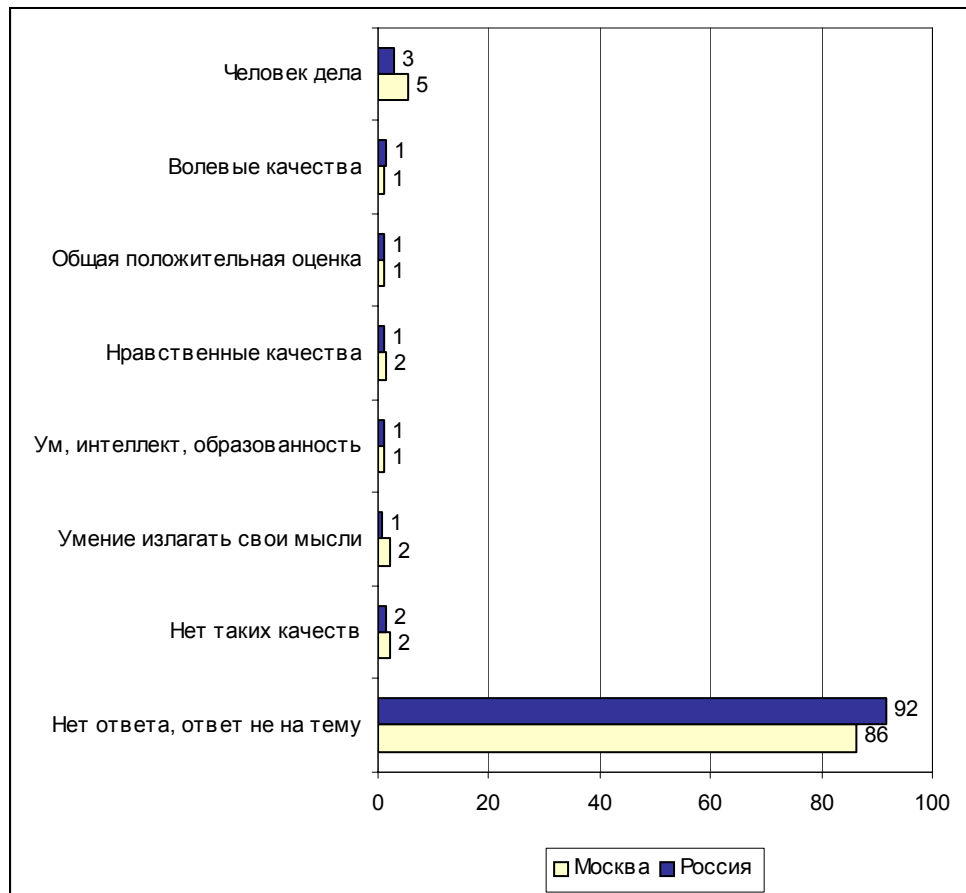
КАК ВЫ В ЦЕЛОМ ОТНОСИТЕСЬ К В.ХРИСТЕНКО - ХОРОШО, ПЛОХО ИЛИ БЕЗРАЗЛИЧНО?



	Россия, все	Голосовали бы за...		Адаптация		Пол		Возраст			Образование			Доход на чл.семьи			Тип населенного пункта				Федеральные округа					Москва, все	Пол		Возраст						
		...Путин	...Зюганова	ОПТИМИСТЫ	адаптированные	пессимисты	неадаптированные	пессимисты	мужчины	женщины	18 - 35 лет	36 - 50 лет	старше 50 лет	ниже среднего	среднее общее	среднее специальное	высшее	до 700 руб.	700 - 1500 руб.	более 1500 руб.	мегаполисы	бол.города	мал.города	села	Центральный		Северо-Западный	Южный	Приволжский	Уральский	Сибирский	Дальневосточный	мужчины	женщины	18 - 35 лет
Доли групп (%)	100	42	15	30	27	41	47	53	32	30	38	20	36	30	14	33	38	23	12	16	40	26	24	11	14	23	6	17	5	100	46	54	33	32	35

КАК ВЫ В ЦЕЛОМ ОТНОСИТЕСЬ К В.ХРИСТЕНКО - ХОРОШО, ПЛОХО ИЛИ БЕЗРАЗЛИЧНО?

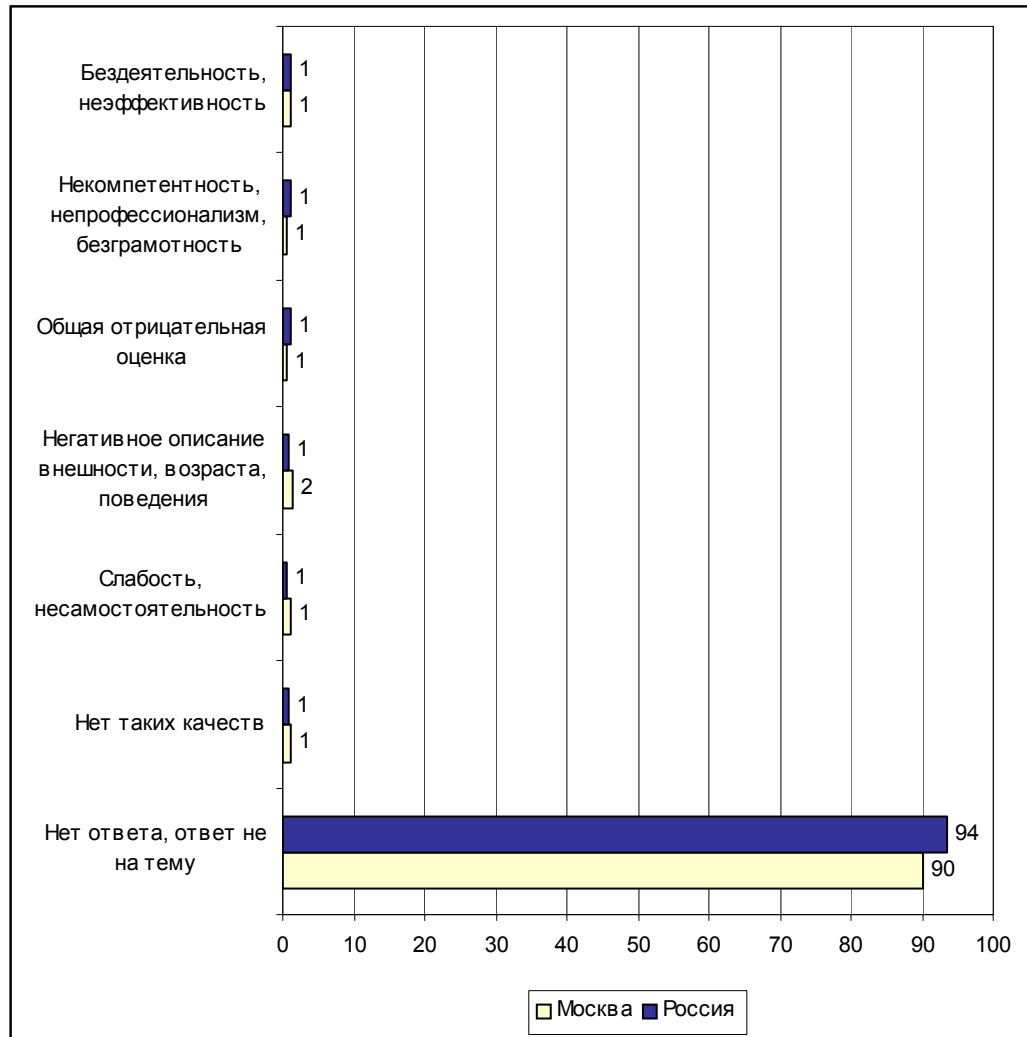
я не знаю, кто это	62	62	58	62	61	63	56	68	70	60	58	73	68	58	41	70	61	51	55	63	61	69	58	51	60	70	67	61	74	49	41	56	55	52	42
хорошо	7	9	8	8	9	6	10	5	4	8	10	6	8	7	10	5	8	9	9	10	6	7	8	6	8	8	7	9	0	8	12	5	3	8	12
безразлично	20	21	20	21	19	21	22	19	20	21	20	12	18	23	33	17	20	28	21	17	22	18	23	33	18	13	18	22	16	30	32	29	32	29	29
плохо	4	3	8	3	6	4	6	3	2	6	6	3	3	6	8	3	5	5	6	6	5	2	5	5	8	2	1	5	4	6	9	3	3	7	8
затрудняюсь ответить	6	5	6	5	5	6	7	5	5	6	6	7	4	7	8	5	5	7	9	4	6	4	6	5	6	7	7	4	6	7	6	7	7	4	9

Открытый вопрос: Какие качества В. Христенко Вам нравятся?

Суждения респондентов

(в % от числа опрошенных по России)

Человек дела	3
Профессиональный, компетентный	1
<ul style="list-style-type: none"> "Обстоятельно занимается вопросами, которые находятся в его компетенции"; "знающий специалист"; "он компетентен и очень ориентируется в своем деле"; "хороший специалист"; "грамотный, образованный, соответствует своему месту в правительстве"; "профессионал"; "квалифицированный специалист, на своем месте"; "квалифицированный, знающий, грамотный"; "грамотный, свое дело знает". 	
Деловой, работоспособный	1
<ul style="list-style-type: none"> "Работающий"; "деловитость, трудолюбие"; "работоспособность"; "деловитость". 	
Ответственный, исполнительный	1
<ul style="list-style-type: none"> "Ответственность"; "серьезно относится к делу"; "исполнительный". 	
Волевые качества	1
<ul style="list-style-type: none"> "Жесткость в характере"; "настойчивость"; "напористый"; "активный, будет развиваться"; "волевой". 	
Общая положительная оценка	1
<ul style="list-style-type: none"> "Он мне нравится"; "вроде ничего мужик"; "нормальный парень"; "мужик дельный"; "хороший политик"; "нормальный человек"; "как человек – хороший". 	
Ум, интеллект, образованность	1
<ul style="list-style-type: none"> "Умный"; "умен". 	
Нравственные качества	1
<ul style="list-style-type: none"> "Порядочный мужик"; "говорит правду, порядочный"; "порядочность"; "человек слова". 	
Умение излагать свои мысли	1
<ul style="list-style-type: none"> "Доступность высказывания мысли"; "говорит внятно"; "говорит коротко и ясно"; "аргументированно говорит свои доводы"; "он высказывает все ясно и четко"; "конкретен в высказываниях". 	
Нет таких качеств	2
<ul style="list-style-type: none"> "Не вижу никаких"; "ничего не нравится"; "ничего не может нравиться"; "нет таких". 	
Нет ответа, ответ не на тему	92

Открытый вопрос: Какие качества В. Христенко Вам не нравятся?

Суждения респондентов

(в % от числа опрошенных по России)

Бездеятельность, неэффективность	1
<ul style="list-style-type: none"> • <i>"Много слов, но нет конкретных дел для улучшения жизни"; "дает много обещаний"; "нет дел"; "очень много говорит – мало делает"; "не видим мы его дела"; "он бездеятельный"; "его дел практически не заметно"; "безынициативен"; "только говорит, но ничего не делает"; "дела нет, только разговоры"; "красиво говорит, а толку мало".</i> 	
Общая отрицательная оценка	1
<ul style="list-style-type: none"> • <i>"Сам по себе не нравится"; "трудный человек"; "он вызывает недоверие"; "пустой человек"; "я его не уважаю"; "так себе".</i> 	
Негативное описание внешности, возраста, поведения	1
<ul style="list-style-type: none"> • <i>"Мимика"; "внешне неприятный тип"; "хамло"; "незаметный"; "неяркая личность"; "неряшливость: сбитый галстук в костюме"; "он хохол"; "еврей – верить нельзя"; "бесцветный"; "слишком серый человек".</i> 	
Слабость, несамостоятельность, нерешительность	1
<ul style="list-style-type: none"> • <i>"Не волевой"; "некоторая мягкость, отсутствие должной решительности"; "не твердая позиция"; "несамостоятельная фигура"; "нерешительный"; "как политик – слабый"; "он не имеет своей точки зрения"; "мямля"; "вялый"; "мякотелость"; "ставленник Ельцина"; "нет своих позиций – работает по чужим".</i> 	
Некомпетентность, непрофессионализм, безграмотность	1
<ul style="list-style-type: none"> • <i>"Неумение руководить правительством, поставить министров на свои места"; "некомпетентен, не чувствуется знаний"; "не тянет на должность"; "неспособность принимать быстрые решения, неверная оценка ситуации в экстремальных условиях".</i> 	
Нет таких качеств	1
<ul style="list-style-type: none"> • <i>"Нет такого"; "нет".</i> 	
Нет ответа, ответ не на тему	94

Комментарий

Большинству россиян имя вице-преьера Виктора Христенко не знакомо (62%). У тех же, кто знает этого политика, нет ярко выраженного положительного или отрицательного отношения к нему – 20% респондентов заявили о своем безразличии. В то же время россияне несколько чаще относятся к В. Христенко хорошо (7%), чем плохо (4%).

Участникам опроса было предложено самим назвать положительные и отрицательные качества Виктора Христенко, однако на эти вопросы смогли ответить немногие. Положительные качества назвали 6% опрошенных (92% затруднились ответить, 2% – сказали, что таких качеств нет), а отрицательные – 5% (94% затруднились ответить, 1% – сказали, что таких качеств нет).

Со знаком "плюс" чаще всего упоминаются деловые качества В. Христенко (3%): *"знающий специалист"*, *"обстоятельно занимается вопросами, которые находятся в его компетенции"*, *"работающий"*, *"исполнительный"*. Помимо этого, россияне говорят о *"настойчивости"*, *"уме"* и *"порядочности"* вице-преьера (по 1%).

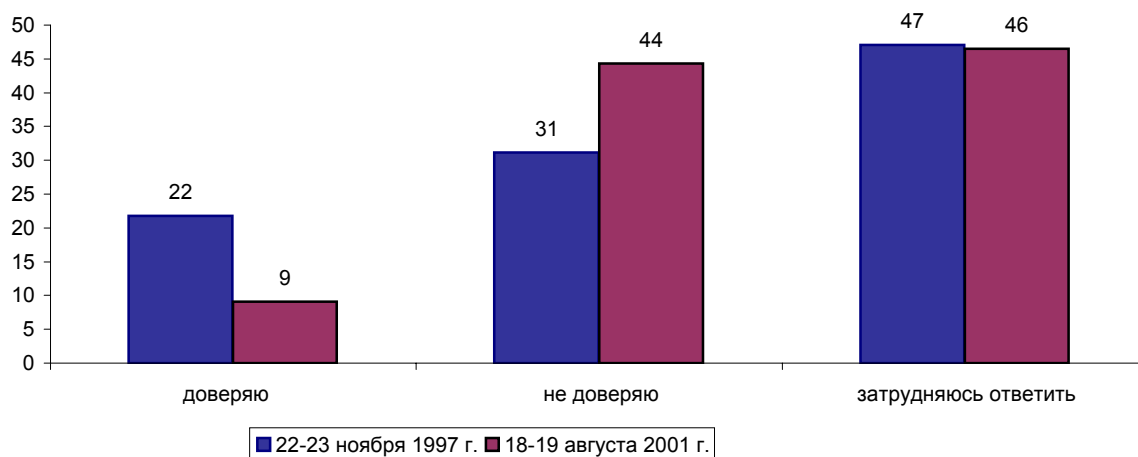
Среди отрицательных черт Виктора Христенко респонденты называли бездействие, *"мягкотелость"*, а также *"неумение руководить правительством, поставить министров на свои места"* (по 1%).

Зарубежные лидеры: Леонид Кучма

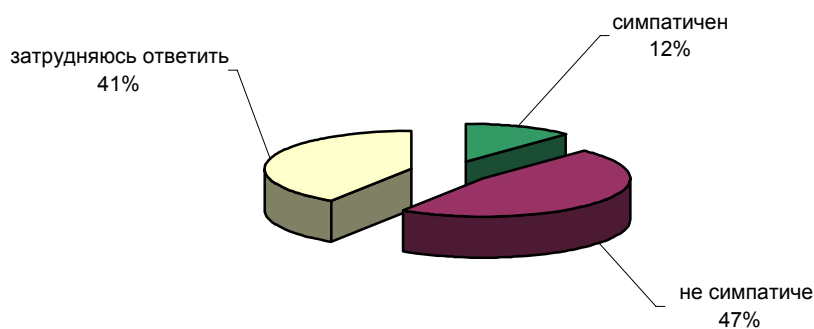


Опрос населения

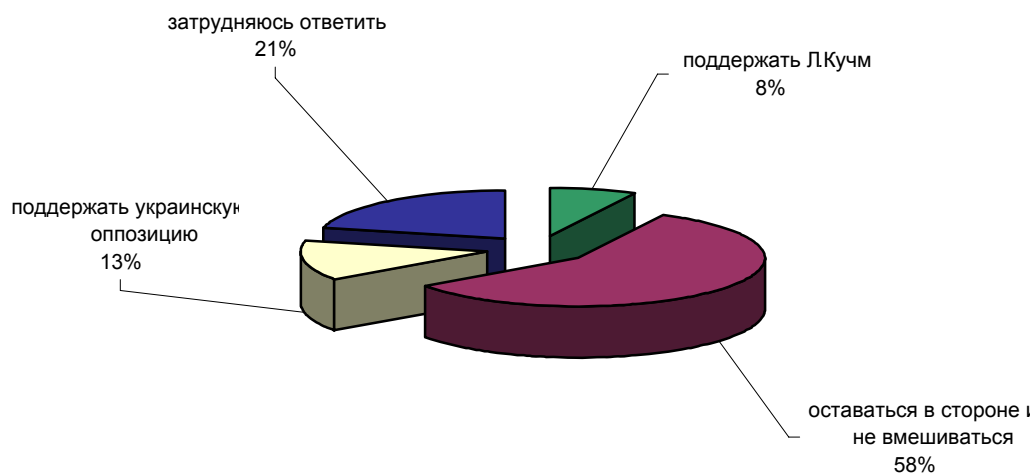
КАК ВЫ ЛИЧНО ОТНОСИТЕСЬ К ПРЕЗИДЕНТУ УКРАИНЫ Л.КУЧМЕ - ДОВЕРЯЕТЕ ЕМУ ИЛИ НЕ ДОВЕРЯЕТЕ?



А КАК ПОЛИТИК ЛЕОНИД КУЧМА ВАМ СИМПАТИЧЕН ИЛИ НЕ СИМПАТИЧЕН?



УКРАИНСКАЯ ОППОЗИЦИЯ ТРЕБУЕТ ОТСТАВКИ ПРЕЗИДЕНТА Л.КУЧМЫ. ПО ВАШЕМУ МНЕНИЮ, КАК ДОЛЖНА СЕБЯ ВЕСТИ РОССИЯ - ПОДДЕРЖАТЬ Л.КУЧМУ, ПОДДЕРЖАТЬ УКРАИНСКУЮ ОППОЗИЦИЮ ИЛИ ОСТАВАТЬСЯ В СТОРОНЕ И НЕ ВМЕШИВАТЬСЯ В СИТУАЦИЮ?



	Россия, все	Голосовали бы за...		Адаптация		Пол		Возраст			Образование			Доход на чл.семьи			Тип населенного пункта				Федеральные округа					Москва, все	Пол		Возраст						
		...Путин	...Зюганов	ОПТИМИСТЫ	адаптированные	пессимисты	неадаптированные	пессимисты	мужчины	женщины	18 - 35 лет	36 - 50 лет	старше 50 лет	ниже среднего	среднее общее	среднее специальное	высшее	до 700 руб.	700 - 1500 руб.	более 1500 руб.	мегаполисы	бол.города	мал.города	села	Центральный		Северо-Западный	Южный	Приволжский	Уральский	Сибирский	Дальневосточный	мужчины	женщины	18 - 35 лет
Доли групп (%)	100	42	15	30	27	41	47	53	32	30	38	20	36	30	14	33	38	23	12	16	40	26	24	11	14	23	6	17	5	100	46	54	33	32	35

КАК ВЫ ЛИЧНО ОТНОСИТЕСЬ К ПРЕЗИДЕНТУ УКРАИНЫ Л.КУЧМЕ - ДОВЕРЯЕТЕ ЕМУ ИЛИ НЕ ДОВЕРЯЕТЕ?

доверяю	9	11	9	10	13	6	11	8	7	8	11	15	8	7	9	9	10	7	5	12	9	10	7	6	8	6	21	14	8	6	7	4	7	4	7
не доверяю	44	43	50	47	47	40	50	39	40	46	46	28	44	48	60	37	45	54	51	47	43	37	49	48	58	38	32	39	41	64	64	65	57	70	67
затрудняюсь ответить	46	46	42	43	40	53	39	53	52	46	42	57	48	45	31	53	44	40	43	41	48	53	44	46	33	56	47	47	51	30	29	31	37	26	26

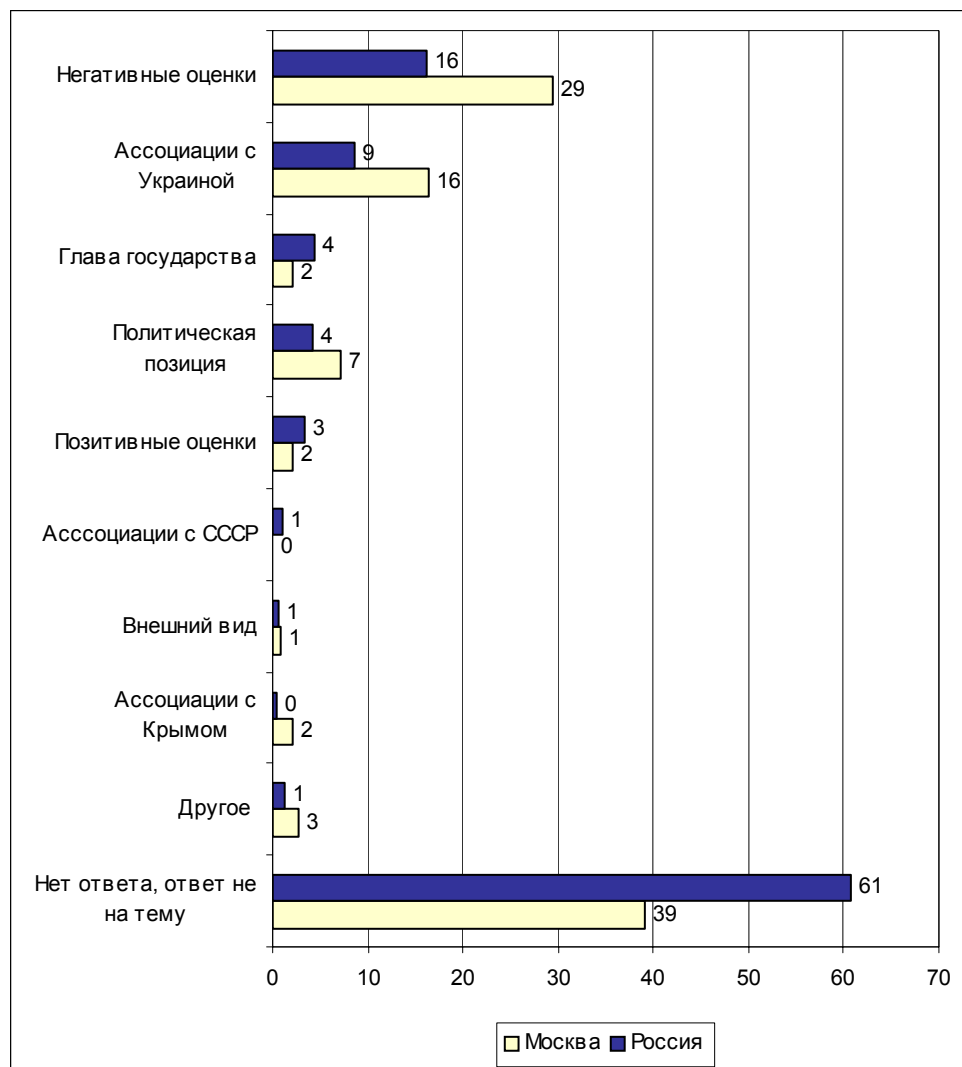
А КАК ПОЛИТИК ЛЕОНИД КУЧМА ВАМ СИМПАТИЧЕН ИЛИ НЕ СИМПАТИЧЕН?

симпатичен	12	14	10	13	14	10	14	10	11	12	12	18	10	11	9	13	12	10	14	12	12	11	10	13	9	12	17	17	7	9	10	7	12	5	9
не симпатичен	47	46	49	51	49	44	53	42	43	50	49	29	48	50	65	40	49	57	50	53	43	44	54	49	64	36	34	41	55	66	69	63	60	72	65
затрудняюсь ответить	41	40	41	36	37	46	33	47	46	38	39	53	41	39	26	47	39	33	36	36	44	44	36	38	27	53	49	42	37	25	21	29	28	23	26

УКРАИНСКАЯ ОППОЗИЦИЯ ТРЕБУЕТ ОТСТАВКИ ПРЕЗИДЕНТА Л.КУЧМЫ. ПО ВАШЕМУ МНЕНИЮ, КАК ДОЛЖНА СЕБЯ ВЕСТИ РОССИЯ - ПОДДЕРЖАТЬ Л.КУЧМУ, ПОДДЕРЖАТЬ УКРАИНСКУЮ ОППОЗИЦИЮ ИЛИ ОСТАВАТЬСЯ В СТОРОНЕ И НЕ ВМЕШИВАТЬСЯ В СИТУАЦИЮ?

поддержать Л.Кучму	8	9	6	9	8	7	9	6	6	9	8	11	5	7	10	6	9	8	9	9	8	5	6	9	4	8	12	10	6	9	13	6	10	8	10
оставаться в стороне и не вмешиваться	58	60	56	58	63	55	57	58	63	56	54	50	59	60	61	59	54	63	60	56	55	60	56	62	56	57	63	60	48	67	68	67	71	64	67
поддержать украинскую оппозицию	13	12	17	15	10	14	16	11	11	13	15	12	15	14	12	13	14	13	15	16	11	14	13	6	19	13	15	13	16	13	10	15	12	14	12
затрудняюсь ответить	21	19	21	19	19	24	18	25	20	22	22	27	21	20	18	22	23	16	16	20	26	20	25	22	21	22	11	17	29	11	10	12	7	14	12

Открытый вопрос: Что бы Вы могли сказать о Леониде Кучме, что Вам вспоминается при упоминании его имени?



Суждения респондентов

(в % от числа опрошенных по России)

Негативные оценки	16
Общая отрицательная оценка	9
<ul style="list-style-type: none"> • <i>"Бросает в дрожь, органически его не перевариваю"; "все отрицательные эмоции"; "личная неприязнь"; "негативное отношение"; "не нравится он мне"; "он мне вообще не нравится"; "не очень хорошее впечатление"; "гад он"; "отрицательный герой"; "неприятные ощущения"; "он меня бесит".</i> 	2
Лживый, хитрый	2
<ul style="list-style-type: none"> • <i>"Изворотливый, хитрый"; "обманщик"; "лгун"; "он как лиса"; "хитер бобер"; "хитрый, скользкий тип".</i> 	2
Вор, бандит	2
<ul style="list-style-type: none"> • <i>"Хапуга"; "нечист на руку"; "жулик и вор"; "махинатор"; "ворюга".</i> 	1
Глупый, недалекий	1
<ul style="list-style-type: none"> • <i>"Дурак, ненормальный"; "пенек"; "малообразованный политик"; "Васек"; "дебил"; "дурачок"; "балбес"; "не очень умный"; "недалекий".</i> 	1
Бездейственный, неэффективный	1
<ul style="list-style-type: none"> • <i>"Его обещания во время предвыборной кампании не соответствуют действительности"; "болтун"; "трепач"; "трепло".</i> 	2
Другие отрицательные характеристики	2
<ul style="list-style-type: none"> • <i>"Ненадежный политик"; "амбициозный"; "жадный"; "самодур"; "непоследовательность"; "паразит".</i> 	2
Ассоциации с Украиной	9
Ассоциации с Украиной в целом	3
<ul style="list-style-type: none"> • <i>"Украина вспоминается"; "Украину"; "Украина".</i> 	3
Бедность, нищета народа	3
<ul style="list-style-type: none"> • <i>"Устроил бедность на Украине – бывшей нашей житнице"; "благополучия нет на Украине, народ бедствует"; "безработица на Украине, вся Украина в Москве"; "голод, бедствия на Украине, потеря туристических связей"; "на Украине люди бедно живут".</i> 	1
Убийство журналиста	1
<ul style="list-style-type: none"> • <i>"Гибель журналиста"; "убийство корреспондента на Украине"; "скандал на Украине с журналистом"; "смерть корреспондента".</i> 	1
Гонения на русских	1
<ul style="list-style-type: none"> • <i>"На Украине ненависть по отношению к русским"; "запрет на Украине говорить на русском языке"; "гонение на русских на Украине"; "жалко наших русских, которые там живут".</i> 	1
Напряженная политическая ситуация	1
<ul style="list-style-type: none"> • <i>"Демонстрации в Киеве"; "беспорядки на улицах"; "волнения и возмущения на Украине"; "митинги на Украине"; "накаленная политическая обстановка".</i> 	1
Глава государства	4
<ul style="list-style-type: none"> • <i>"Просто президент"; "украинский президент"; "знаю, что он президент Украины"; "президент Украины, и все"; "он президент Украины"; "главный человек в этой стране"; "Кучма – первый президент Украины"; "руководитель".</i> 	4

Политическая позиция		4
Позиция по отношению к России	3	
<ul style="list-style-type: none"> • <i>"Враждебен к России"; "настрой против России"; "разжигает вражду с Россией"; "плохо относится к России"; "его непорядочность в отношении России"; "его двуликое отношение к России"; "он не идет на сближение с Россией"</i>. 		
Позиция по отношению к Западу	1	
<ul style="list-style-type: none"> • <i>"К Западу хорошо настроен, в НАТО вступить собирается"; "хотел вступить в НАТО"; "предал Украину Америке"; "против России, ближе к Западу"</i>. 		
Позитивные оценки		3
Общая положительная оценка	2	
<ul style="list-style-type: none"> • <i>"Ничего мужик"; "молодец во всех отношениях"; "положительный человек"; "хороший человек"; "в целом он нам нравится"</i>. 		
Положительные качества	1	
<ul style="list-style-type: none"> • <i>"Толковый, все делает, что обещает – выполняет"; "добрый человек"</i>. 		
Другие ассоциации		1
<ul style="list-style-type: none"> • <i>"Желто-голубое знамя"; "анекдоты про Кучму"; "однофамилец в школе"; "картошка"; "портрет в азбуке, которая издается на Украине"; "брежневское что-то"; "День независимости, визит Папы Римского"</i>. 		
Ассоциации с СССР		1
<ul style="list-style-type: none"> • <i>"Распад СССР"; "думаю о Союзе"; "об СССР сразу думаю"; "Советский Союз"</i>. 		
Внешний вид		1
<ul style="list-style-type: none"> • <i>"Маленький, лысенький"; "зализанная прическа"; "внешний вид"; "вспоминается серый пиджак"; "его улыбающееся лицо"; "малосимпатичный"</i>. 		
Ассоциации с Крымом		<1
Нет ответа, ответ не на тему		61

Комментарий

За последние несколько лет уровень доверия россиян украинскому президенту Леониду Кучме снизился более чем в два раза:

	Ноябрь-1997	Август-2001
➤ Доверяю Л. Кучме	22	9
➤ Не доверяю Л. Кучме	31	44
➤ Затрудняюсь ответить	47	46

Л. Кучма симпатичен как политик 12% респондентов, несимпатичен – 47% опрошенных (41% – затруднились определить свое отношение).

Как известно, украинская оппозиция требует отставки Леонида Кучмы. В этой ситуации, по мнению 58% населения, Россия должна остаться в стороне и не вмешиваться в конфликт. По мнению 8% респондентов, нам следует поддержать действующего украинского президента, а 13% считают, что наша страна должна поддержать оппозицию (затрудняются ответить – 21%).

Отвечая на открытый вопрос *"Что бы Вы могли сказать о Леониде Кучме, что Вам вспоминается при упоминании его имени?"*, респонденты чаще всего давали негативные оценки (16%): "отрицательный герой", "хитрый, скользкий тип", "махинатор", "малообразованный политик", "болтун", "самодур".

Вполне естественно, что имя Л. Кучмы часто ассоциируется с событиями и общей ситуацией на Украине (9%): "благополучия нет на Украине, народ бедствует", "убийство корреспондента на Украине", "запрет на Украине говорить на русском языке", "демонстрации в Киеве".

Для 4% россиян Л. Кучма – "просто президент". Такая же доля респондентов (4%) в своих ответах упоминала о позиции украинского лидера по отношению к России и Западу: "его двуликое отношение к России", "мечется между Россией и Западом", "к Западу хорошо настроен, в НАТО вступить собирается".

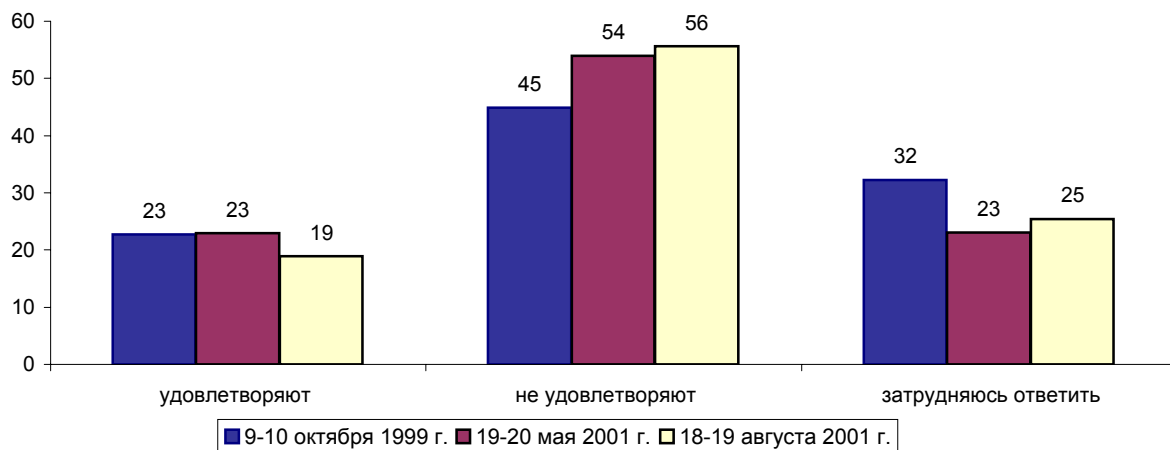
Положительные отзывы о Леониде Кучме содержатся в 3% ответов: "молодец во всех отношениях", "добрый человек".

Российско-украинские отношения

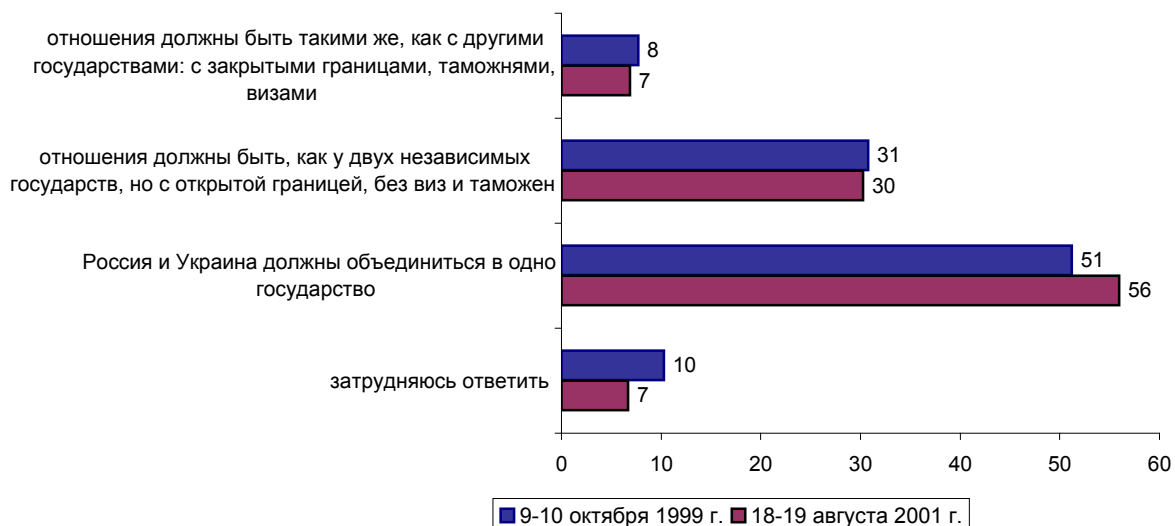


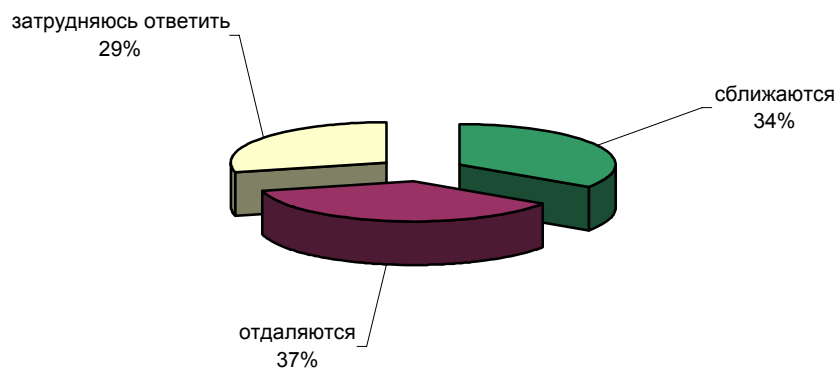
Опрос населения

ЕСЛИ ГОВОРИТЬ В ЦЕЛОМ, НЫНЕШНИЕ ОТНОШЕНИЯ МЕЖДУ РОССИЕЙ И УКРАИНОЙ ВАС УДОВЛЕТВОРЯЮТ ИЛИ НЕ УДОВЛЕТВОРЯЮТ?

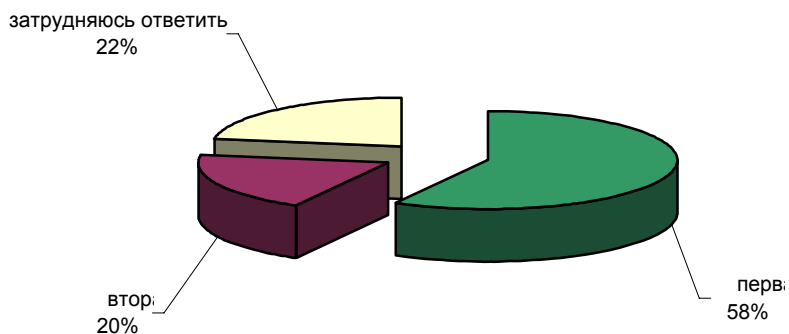


КАКИМИ БЫ ВЫ ХОТЕЛИ ВИДЕТЬ ОТНОШЕНИЯ РОССИИ И УКРАИНЫ? (Карточка, один ответ.)



КАК ВЫ СЧИТАЕТЕ, СЕГОДНЯ РОССИЯ И УКРАИНА СБЛИЖАЮТСЯ ИЛИ ОТДАЛЯЮТСЯ ДРУГ ОТ ДРУГА?

ОДНИ СЧИТАЮТ, ЧТО РОССИЯ ДОЛЖНА ПОДДЕРЖИВАТЬ УКРАИНСКИХ ПОЛИТИКОВ, КОТОРЫЕ ВЫСТУПАЮТ ЗА СБЛИЖЕНИЕ С НАШЕЙ СТРАНОЙ. ДРУГИЕ СЧИТАЮТ, ЧТО РОССИЯ НЕ ДОЛЖНА ОКАЗЫВАТЬ ПОДДЕРЖКИ НИКАКИМ УКРАИНСКИМ ПОЛИТИКАМ. КАКАЯ ТОЧКА ЗРЕНИЯ ВАМ БЛИЖЕ - ПЕРВАЯ ИЛИ ВТОРАЯ?



	Россия, все	Голосовали бы за...		Адаптация		Пол		Возраст			Образование				Доход на чл.семьи			Тип населенного пункта				Федеральные округа					Москва, все	Пол		Возраст					
		...Путин	...Зюганов	оптимисты	адаптированные пессимисты	неадаптированные пессимисты	мужчины	женщины	18 - 35 лет	36 - 50 лет	старше 50 лет	ниже среднего	среднее общее	среднее специальное	высшее	до 700 руб.	700 - 1500 руб.	более 1500 руб.	мегаполисы	бол.города	мал.города	села	Центральный	Северо-Западный	Южный	Приволжский		Уральский	Сибирский	Дальневосточный	мужчины	женщины	18 - 35 лет	36 - 50 лет	старше 50 лет
Доли групп (%)	100	42	15	30	27	41	47	53	32	30	38	20	36	30	14	33	38	23	12	16	40	26	24	11	14	23	6	17	5	100	46	54	33	32	35

ЕСЛИ ГОВОРИТЬ В ЦЕЛОМ, НЫНЕШНИЕ ОТНОШЕНИЯ МЕЖДУ РОССИЕЙ И УКРАИНОЙ ВАС УДОВЛЕТВОРЯЮТ ИЛИ НЕ УДОВЛЕТВОРЯЮТ?

удовлетворяют	19	21	11	26	20	14	21	17	27	15	15	20	22	17	15	21	17	18	26	18	16	22	15	20	16	22	16	23	17	13	12	15	20	9	11
не удовлетворяют	56	55	56	51	57	59	58	54	46	62	59	47	53	59	67	51	58	61	52	54	56	54	59	60	66	48	53	50	57	73	77	69	65	76	77
затрудняюсь ответить	25	23	33	23	22	28	20	30	28	23	25	33	25	24	17	28	25	21	22	28	28	24	26	20	18	30	32	26	26	14	11	16	15	14	13

КАКИМИ БЫ ВЫ ХОТЕЛИ ВИДЕТЬ ОТНОШЕНИЯ РОССИИ И УКРАИНЫ? (Карточка, один ответ.)

отношения должны быть такими же, как с другими государствами: с закрытыми границами, таможенными, визами	7	7	4	12	8	2	8	6	11	6	4	2	7	7	12	7	5	9	9	8	5	6	5	3	9	6	7	12	3	14	16	13	16	15	12
отношения должны быть, как у двух независимых государств, но с открытой границей, без виз и таможен	30	34	16	37	30	26	29	32	39	32	21	19	30	34	38	28	26	40	27	37	30	27	30	36	21	34	28	30	32	37	33	39	47	34	29
Россия и Украина должны объединиться в одно государство	56	54	74	47	58	62	57	55	44	57	66	67	54	55	46	56	62	47	59	45	57	63	52	59	64	54	64	54	55	45	47	43	32	47	55
затрудняюсь ответить	7	5	7	3	4	10	5	8	5	6	9	12	8	4	3	9	7	3	5	9	8	5	12	2	6	6	1	4	9	4	4	4	5	3	5

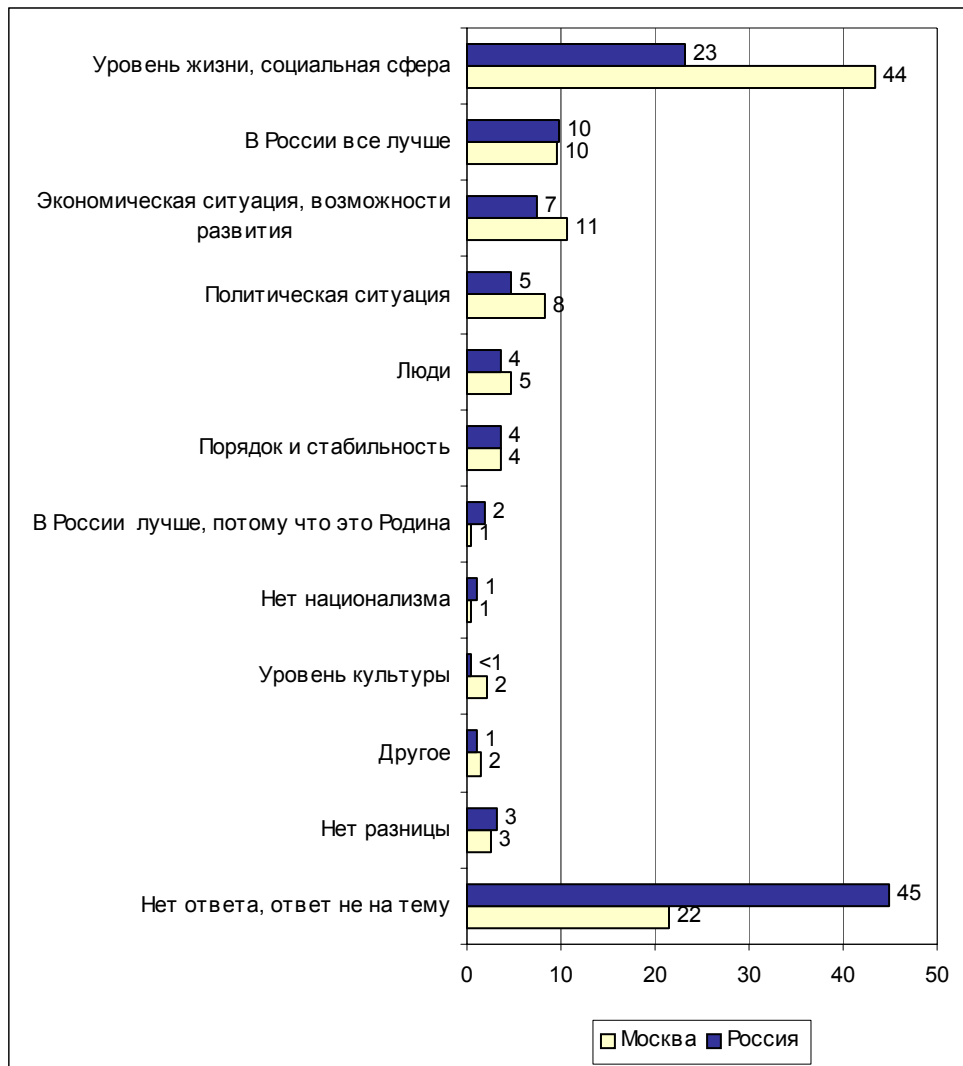
КАК ВЫ СЧИТАЕТЕ, СЕГОДНЯ РОССИЯ И УКРАИНА СБЛИЖАЮТСЯ ИЛИ ОТДАЛЯЮТСЯ ДРУГ ОТ ДРУГА?

сближаются	34	42	27	38	38	30	34	35	37	32	35	35	32	38	38	35	32	38	40	29	39	33	31	29	37	37	43	21	29	29	29	28	30	30	
отдаляются	37	32	42	37	33	39	40	34	36	43	32	31	36	39	42	33	35	45	32	32	41	34	33	39	44	34	39	32	54	42	41	43	40	43	43
затрудняюсь ответить	29	26	31	25	30	31	26	31	27	26	33	34	29	29	21	30	30	23	30	29	30	27	35	30	27	29	24	24	25	29	30	28	32	27	27

ОДНИ СЧИТАЮТ, ЧТО РОССИЯ ДОЛЖНА ПОДДЕРЖИВАТЬ УКРАИНСКИХ ПОЛИТИКОВ, КОТОРЫЕ ВЫСТУПАЮТ ЗА СБЛИЖЕНИЕ С НАШЕЙ СТРАНОЙ. ДРУГИЕ СЧИТАЮТ, ЧТО РОССИЯ НЕ ДОЛЖНА ОКАЗЫВАТЬ ПОДДЕРЖКИ НИКАКИМ УКРАИНСКИМ ПОЛИТИКАМ. КАКАЯ ТОЧКА ЗРЕНИЯ ВАМ БЛИЖЕ - ПЕРВАЯ ИЛИ ВТОРАЯ?

первая	58	61	63	58	60	57	58	57	52	59	62	61	55	59	58	60	61	55	58	50	57	65	52	56	70	57	70	53	66	57	60	53	57	56	57
вторая	20	20	14	25	18	17	21	18	26	19	14	10	21	21	26	19	18	24	16	31	19	13	20	24	14	16	13	29	13	25	24	26	27	27	23
затрудняюсь ответить	22	19	22	17	21	26	20	24	22	21	24	29	24	20	16	21	21	22	26	19	24	21	27	20	15	27	17	18	21	17	15	20	15	17	20

Открытый вопрос: Если сравнивать Россию с Украиной, что, по Вашему мнению, в России лучше?



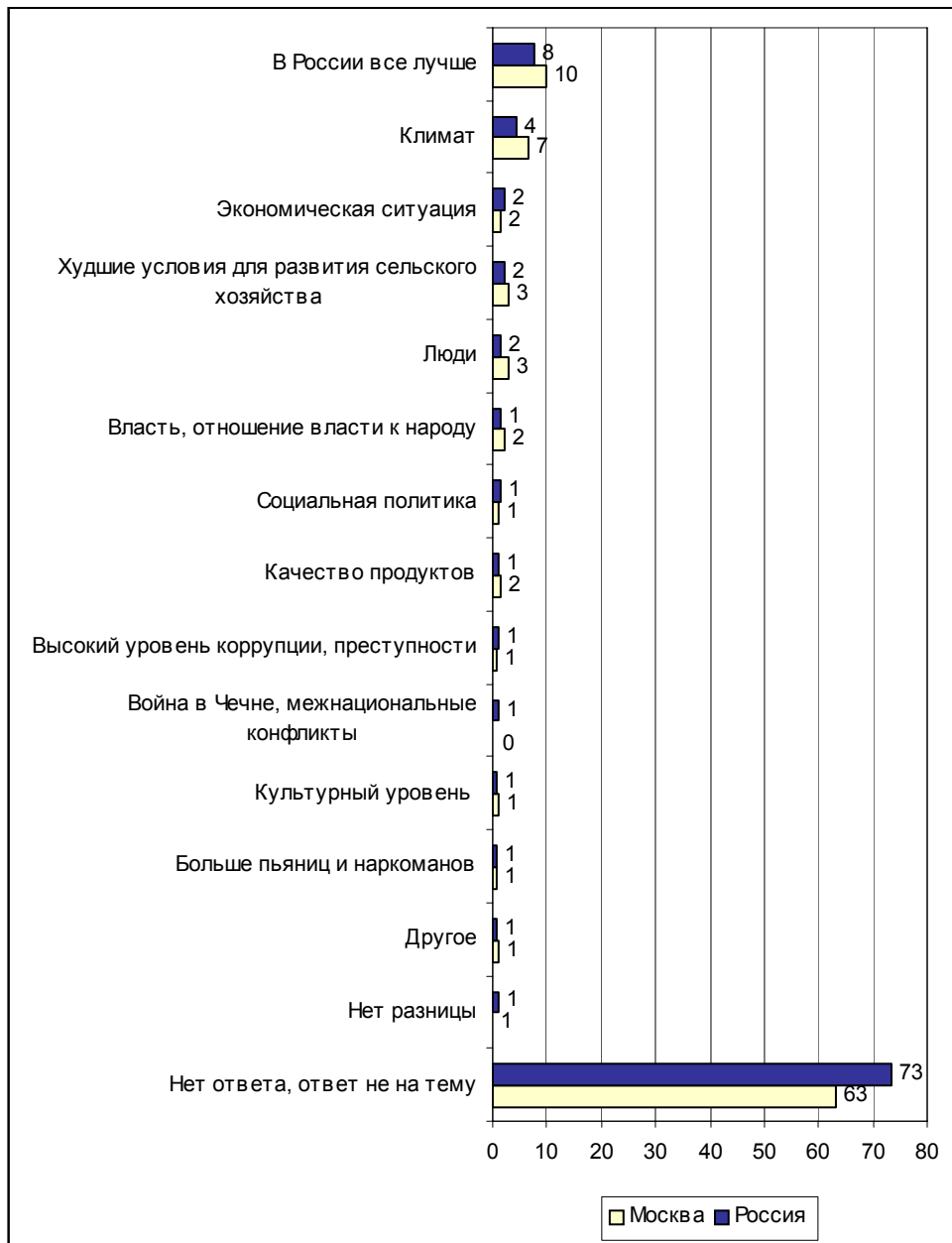
Суждения респондентов

(в % от числа опрошенных по России)

Уровень жизни, социальная сфера	23
Уровень жизни	17
<ul style="list-style-type: none"> "В России рядовые люди живут лучше"; "жить у нас в России легче – даже украинцы так говорят"; "богаче живем"; "в России жизнь легче"; "материальная сторона простых граждан"; "доход средний больше"; "в России люди живут материально более обеспеченно"; "более-менее нормально живем"; "на Украине уровень жизни ниже, чем в России"; "более высокий уровень жизни"; "жизнь народа лучше"; "народ лучше живет". 	
Социальная сфера	4
<ul style="list-style-type: none"> "Состояние здравоохранения"; "учиться можно в России"; "у нас хоть старикам прибавляют деньги"; "пенсию вовремя получаем, помощь от государства"; "у нас пенсионеры социально защищены"; "образование"; "дотации, Пенсионный фонд"; "более высокая пенсия"; "у них вообще деньги не платят"; "здесь платят зарплату, а там дети голодные"; "более защищены, выше пенсии"; "выплата пенсий вовремя". 	
Ситуация на рынке труда	4
<ul style="list-style-type: none"> "В России есть работа"; "больше рабочих мест"; "больше возможности найти работу"; "на Украине работы нет"; "больше работы"; "и работа лучше, и есть возможность найти работу"; "меньше безработных"; "нет такой безработицы"; "здесь можно найти работу, они все сюда едут устраиваться"; "там меньше работы"; "больше рабочих мест". 	
В России все лучше	10
<ul style="list-style-type: none"> "Сейчас у нас во всех отношениях лучше"; "в России сейчас жизнь лучше во всех отношениях"; "в России лучше все, чем на Украине"; "во всех отношениях у нас лучше"; "в России всегда лучше"; "все пока в России лучше"; "в России лучше все"; "все в России лучше, чем на Украине"; "в основном, все лучше в России". 	
Экономическая ситуация, возможности развития	7
Экономика в целом	4
<ul style="list-style-type: none"> "Деньги лучше, курс рубля выше, чем украинских денег"; "экономика покрепче"; "промышленность"; "рост производства"; "лучше положение экономики"; "экономическое положение"; "деньги крепче". 	
Природные ресурсы	3
<ul style="list-style-type: none"> "Большие природные богатства: нефть, лес, газ, большие запасы пресной воды"; "лучше то, что больше природных богатств и больше территория"; "богаче топливом, чем Украина"; "богатство природных ресурсов"; "богаче природные ресурсы: газ, нефть"; "у нас все свое: электроэнергия, газ, нефть"; "сырья у нас больше"; "недра богаче"; "в России больше природных ресурсов, за счет чего мы и живем"; "лучше с энергией, нефтью, газом"; "больше земли, газа, нефти, есть золото, алмазы". 	
Ресурсы развития	1
<ul style="list-style-type: none"> "Большие возможности"; "перспективы развития лучше"; "у нас больше потенциал, есть возможность развиваться"; "мы движемся вперед, а они топчутся на месте"; "перспективы лучше, возможностей больше". 	

Политическая ситуация	5
Политический режим	3
<ul style="list-style-type: none"> • <i>"Меньше вранья, нет культа личности, не в такой степени зажат народ"; "свобода слова в России"; "более демократическая"; "гласность"; "большие демократии, свободы"; "защищены права человека"; "наше общество более демократично"; "политическая ситуация спокойнее"; "в России у людей больше прав"; "политическая система"; "лучше политическая обстановка"; "демократия лучше, раскованность СМИ".</i> 	
Власть	2
<ul style="list-style-type: none"> • <i>"В России президент лучше"; "у нас хороший президент"; "руководство лучше"; "президент надежней наш"; "президент лучше"; "правительство, президент у нас лучше"; "правительство больше делает для людей, заботится о народе"; "порядочность правительства".</i> 	
Люди	4
<ul style="list-style-type: none"> • <i>"Народ, сами россияне, их душа"; "в России люди добрее, открытее"; "менталитет россиян"; "мы дружнее"; "народ лучше – хохлы хитрее, а мы прямодушные"; "характер российский"; "люди не злопамятны"; "мы проще, народ там – хитрый"; "более щедрый народ"; "люди менее агрессивные".</i> 	
Порядок и стабильность	4
<ul style="list-style-type: none"> • <i>"Больше стабильности"; "более стабильная Россия"; "хоть какая-то стабильность"; "больше порядка"; "определенность"; "в России больше порядка"; "спокойнее, увереннее"; "относительная стабильность"; "больше порядка и стабильности"; "в России порядка чуть-чуть побольше"; "в России жизнь более стабильна".</i> 	
В России лучше, потому что это Родина	2
<ul style="list-style-type: none"> • <i>"Здесь родились – вот и лучше"; "Родина есть Родина, она для меня свята"; "здесь мы живем – этим и лучше"; "все лучше, так как Россия – Родина"; "Россия – наш дом, и мне в нем лучше"; "родные стены"; "я здесь родился"; "все хорошо – Родина наша это"; "где человек родился, живет – там ему и лучше".</i> 	
Нет национализма	1
<ul style="list-style-type: none"> • <i>"Нет национализма"; "меньше шовинизма"; "нет национального вопроса"; "меньше национализма"; "меньше уровень национализма".</i> 	
Уровень культуры	<1
<ul style="list-style-type: none"> • <i>"Культура наша лучше, мы дружнее", "цивилизованность и развитость общества", В духовном, православном плане в России лучше".</i> 	
Другое	1
<ul style="list-style-type: none"> • <i>"Экология"; "сервис"; "флот".</i> 	
Нет разницы	3
<ul style="list-style-type: none"> • <i>"Везде все одинаково"; "что там, что здесь – ничего хорошего"; "что там чехарда, что здесь"; "одинаково и тут, и там"; "одинаково живем"; "везде одинаково плохо"; "одинаковые условия жизни, нельзя сказать, что в России что-либо сильно лучше"; "везде бардак"; "везде одно и то же".</i> 	
Нет ответа, ответ не на тему	45

Открытый вопрос: Если сравнивать Россию с Украиной, что, по Вашему мнению, в России хуже?



Суждения респондентов

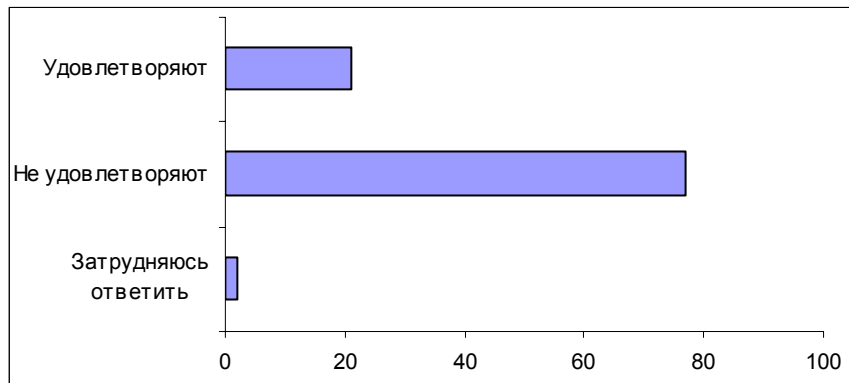
(в % от числа опрошенных по России)

В России все лучше	8
<ul style="list-style-type: none"> • <i>"Все, наверное, у нас лучше – недаром они сюда едут"; "нет у нас худшего"; "ничего не хуже у нас; у нас, я думаю, лучше – где живешь, там и хорошо"; "все лучшее – в России, ничего другого не могу сказать"; "хуже, чем на Украине, уже не может быть, в России лучше в любом случае".</i> 	
Климат	4
<ul style="list-style-type: none"> • <i>"Холодно здесь"; "у нас климат хуже"; "погода"; "климат более суровый"; "тепло у них"; "солнца меньше".</i> 	
Экономическая ситуация	2
<ul style="list-style-type: none"> • <i>"Все дешевле"; "там установлены цены, а у нас все втридорога"; "цены растут у нас очень быстро"; "дешевые продукты"; "более высокие цены на продукты"; "овощи, фрукты у нас дороже"; "дешевле у них"; "у нас все дороже, чем на Украине"; "в России сахар дороже"; "дешевле на Украине фрукты и овощи"; "цены ниже в Украине, в России все дороже"; "рубль дешевле гривны"; "финансовая ситуация"; "у нас налоги выше"; "у нас еще с безработицей не все хорошо, у нас хуже развита легкая промышленность".</i> 	
Условия для развития сельского хозяйства	2
<ul style="list-style-type: none"> • <i>"Россия – зона рискованного земледелия"; "плодородие почвы"; "урожайность у них больше"; "у нас земля малоплодородная"; "у нас земледелие беднее"; "у нас сельское хозяйство на более низком уровне"; "климат, плохое сельское хозяйство, хуже качество сельскохозяйственной продукции".</i> 	
Люди	2
<ul style="list-style-type: none"> • <i>"Русские – менее сплоченные"; "на Украине народ лучше"; "труженики"; "у нас много недоброжелательства – там люди мягче"; "на Украине сами люди лучше, чем в России"; "мы малопрактичны, расточительны"; "люди хорошие"; "люди"; "веселый народ, песни у них лучше".</i> 	
Власть, отношение власти к народу	1
<ul style="list-style-type: none"> • <i>"Разногласия наши между правительством и народом"; "отношение власти к народу"; "Дума хуже в России"; "тоталитарным становится государство в некоторой степени"; "беспредел чиновников".</i> 	
Социальная политика	1
<ul style="list-style-type: none"> • <i>"Работающим пенсионерам на Украине полностью платят пенсию"; "образование на Украине сейчас более доступно"; "деньги там платят вовремя, и люди живут лучше"; "дорогое образование, медицина"; "на Украине при женитьбе дают квартиру и пособие на детей, а в России размер пособия ничего не значит по жизни".</i> 	
Качество продуктов	1
<ul style="list-style-type: none"> • <i>"Горилка, продукты у них лучше"; "сало"; "сало и горилка"; "сало у нас не такое вкусное, как у них"; "водка на Украине – из зернового спирта"; "у нас продукты хуже"; "натуральные продукты".</i> 	

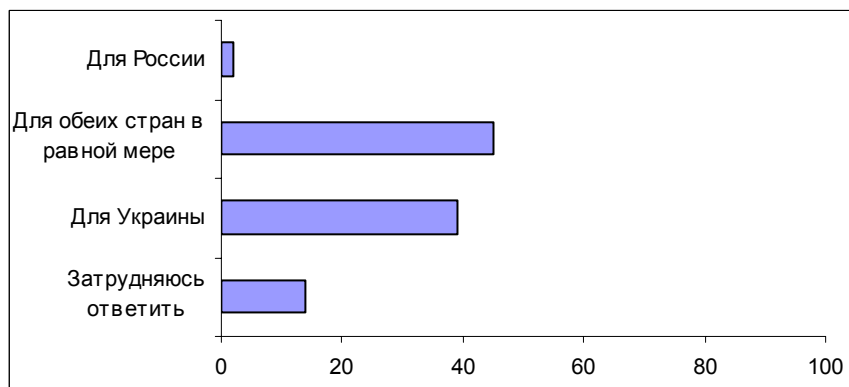
Война в Чечне, межнациональные конфликты	1
<ul style="list-style-type: none">• <i>"Чечня – война постоянная"; "у нас идет война"; "ваххабиты, опасность национальной розни"; "войны в Чечне"; "воюем"; "не можем найти общий язык с Чечней".</i>	
Высокий уровень коррупции, преступности	1
<ul style="list-style-type: none">• <i>"Хуже то, что процветает воровство"; "в больших масштабах идет воровство, чем на Украине"; "больше криминала в России"; "хулиганство, воровство"; "воруют"; "криминальный мир сильнее развит"; "больше воровства"; "преступность более развита".</i>	
Культурный уровень	1
<ul style="list-style-type: none">• <i>"На Украине храмы, кладбища – все это более ухоженное"; "более грязно"; "хуже культура поведения"; "потеряно много ценностей нравственных и культурных в России".</i>	
Больше пьяниц и наркоманов	1
<ul style="list-style-type: none">• <i>"Может быть, там меньше наркоманов, чем у нас"; "в России хуже то, что много пьяниц, наркоманов, бомжей"; "пьянка"; "там меньше наркомании"; "народ в России хуже, много пьяниц и опустившихся людей"; "больше пьянства".</i>	
Другое	1
<ul style="list-style-type: none">• <i>"Экология у нас хуже"; "у нас нет общей идеи, веры, цели – каждый сам за себя"; "Динамо-Киев" – лучше, чем футбол в России"; "нет украинской кухни".</i>	
Нет разницы	1
<ul style="list-style-type: none">• <i>"Одинаково живем"; "бардак и тут, и там"; "неразбериха и у них, и у нас"; "езде одинаково плохо"; "все одинаково".</i>	
Нет ответа, ответ не на тему	73

Опрос экспертов

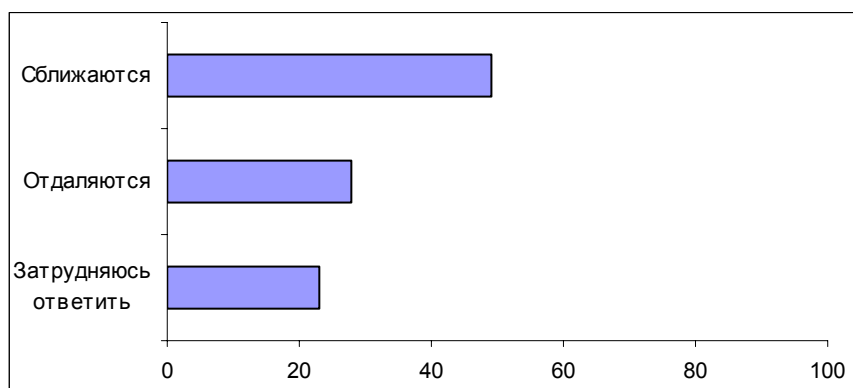
Вопрос: Если говорить в целом, нынешние отношения между Россией и Украиной Вас удовлетворяют или не удовлетворяют?



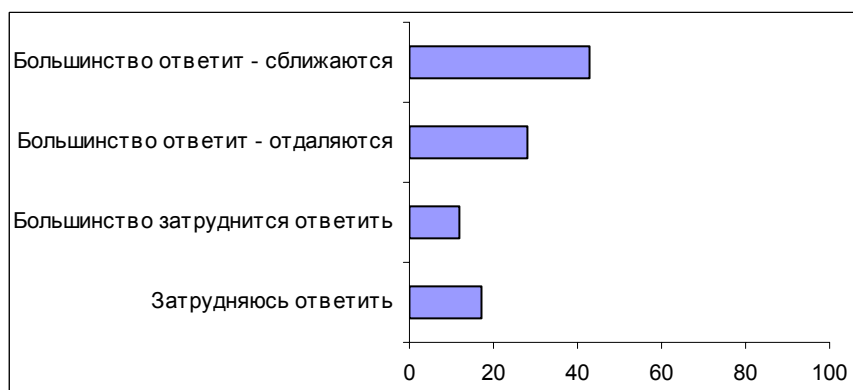
Вопрос: На Ваш взгляд, современные российско-украинские отношения более выгодны для России или для Украины, или для обеих стран в равной мере?



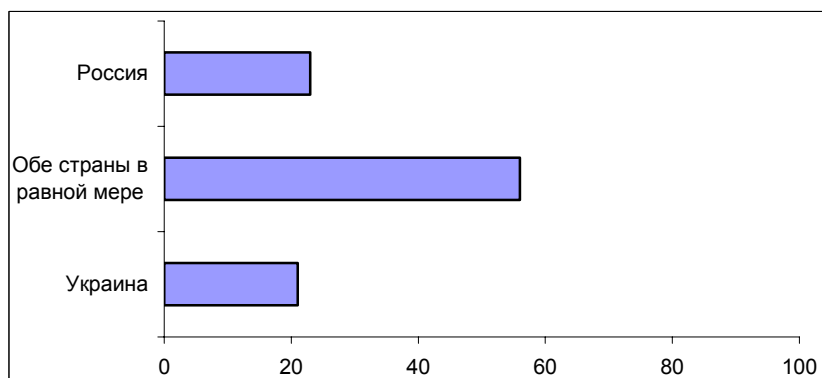
Вопрос: Как Вы считаете, сегодня Россия и Украина сближаются или отдаляются друг от друга?



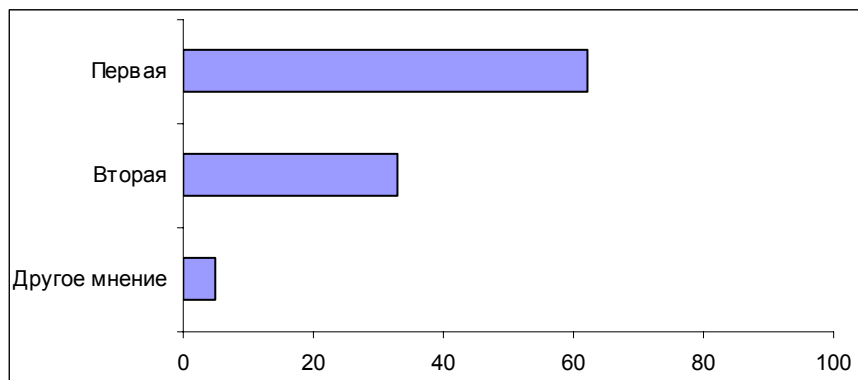
Вопрос: А как, по Вашему мнению, ответит на этот вопрос большинство россиян: сегодня Россия и Украина сближаются или отдаляются друг от друга?



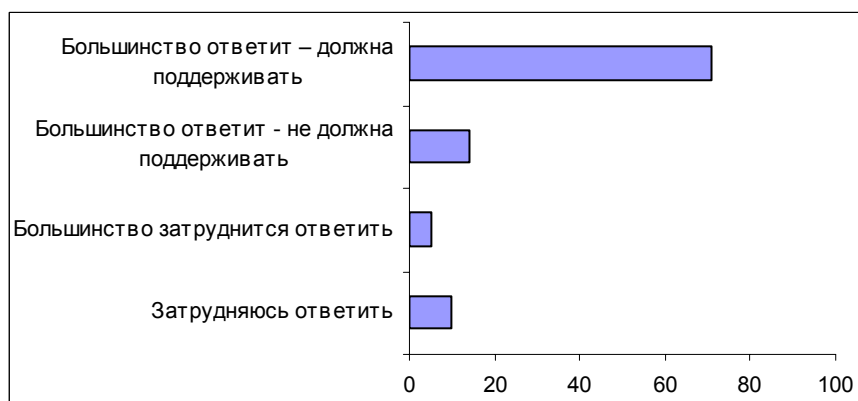
Вопрос: Как Вы считаете, какая из сторон больше заинтересована в сближении России и Украины: Россия, Украина или обе страны заинтересованы в сближении в равной мере?



Вопрос: Одни считают, что Россия должна поддерживать украинских политиков, которые выступают за сближение с нашей страной. Другие считают, что Россия не должна оказывать поддержки никаким украинским политикам. Какая точка зрения Вам ближе – первая или вторая?



Вопрос: А как, по Вашему мнению, ответит на этот вопрос большинство россиян: Россия должна или не должна поддерживать украинских политиков, выступающих за сближение с нашей страной?



Комментарии

Российские граждане в большинстве своем не удовлетворены состоянием российско-украинских отношений, причем недовольство постепенно нарастает.

Вопрос: Если говорить в целом, нынешние отношения между Россией и Украиной Вас удовлетворяют или не удовлетворяют?

	Октябрь 1999	Май 2000	Август 2001
Удовлетворяют	23	23	19
Не удовлетворяют	45	54	56
Затр. ответить	32	23	25

Не устраивает наших сограждан, во-первых, уже само дистанцирование Украины от России, определяющееся ее статусом независимого государства, – большинство россиян убеждено, что разделение двух государств было исторической ошибкой, и высказывается за реинтеграцию. А во-вторых, очень многие россияне считают, что сегодняшние отношения России и Украины – прежде всего, в экономической сфере – не являются взаимовыгодными и паритетными, что Украина в известной мере живет за счет восточного соседа, злоупотребляя его "мягкотелостью". Именно сочетание, переплетение этих мотивов и определяет восприятие проблематики российско-украинских отношений большинством наших соотечественников.

Доля респондентов, выступающих за объединение России и Украины, постепенно увеличивается: если в октябре 1999 г. в пользу слияния этих государств высказывались 51% россиян, то сейчас – 56%. Особенно решительно поддержали бы объединение России и Украины относительно пожилые россияне. Молодежь несколько чаще высказывается в пользу сохранения украинского – как и российского – суверенитета, но при этом гораздо охотнее соглашается на "шенгенскую" модель взаимоотношений, чем на взаимное закрытие границ.

Вопрос: Какими бы Вы хотели видеть отношения России и Украины?

	Россияне в целом	Возраст		
		18-35 лет	36-50 лет	старше 50 лет
Отношения должны быть такими же, как с другими государствами: с закрытыми границами, таможенными, визами	7	11	6	4
Отношения должны быть, как у двух независимых государств, но с открытой границей, без виз и таможен	30	39	32	21
Россия и Украина должны объединиться в одно государство	56	44	57	66
Затрудняюсь ответить	7	5	6	9

Наши сограждане по-разному оценивают сегодняшнюю динамику развития российско-украинских отношений: доли респондентов, считающих, что происходит сближение двух стран и что эти страны отдаляются друг от друга, почти равны. При этом те, кто доволен состоянием межгосударственных отношений, гораздо чаще утверждают, что Россия и Украина сближаются, а те, кто им недоволен, – что они взаимно дистанцируются. Уже это определенно свидетельствует о том, что установка на сближение с Украиной доминирует в российском массовом сознании.

Вопрос: Как Вы считаете, сегодня Россия и Украина сближаются или отдаляются друг от друга?

	Россияне в целом	<i>Вопрос: Если говорить в целом, нынешние отношения между Россией и Украиной Вас удовлетворяют или не удовлетворяют?</i>		
		удовлетворяют	не удовлетворяют	затр. ответить
Сближаются	34	53	33	25
Отдаляются	37	26	45	26
Затрудняюсь ответить	29	20	22	49

Участники фокус-групп довольно дружно демонстрировали эту установку, выражая сожаление по поводу "развода" двух стран, стремление к воссоединению или, как минимум, к установлению чрезвычайно тесных, дружественных отношений, стратегического партнерства и нередко – надежды на то, что рано или поздно объединение произойдет.

- "Модератор: *Какими должны были бы быть наши отношения с Украиной?*"
 - 1-я участница ДФГ: *Теплыми должны быть.*
 - 2-я участница ДФГ: *Теплыми, конечно.*
 - 1-й участник ДФГ: *Доброжелательные.*
 - 2-й участник ДФГ: *Самые близкие.*

3-й участник ДФГ: *Пускай хоть бы они отделились, но главное, чтобы они как бы совместно работали, соглашались со всем, чтобы друг другу помогали*" (ДФГ, Москва).

- *"Жить как хорошие соседи, но не одной семьей"* (ДФГ, Воронеж).
- *"1-й участник ДФГ: Я считаю, что мы обязательно должны объединиться.*

1-я участница ДФГ: *И объединимся через 7 лет...*

2-я участница ДФГ: *Должны быть вместе.*

2-й участник ДФГ: *Потому что обязательно мы должны объединиться, потому что они без нас не могут и мы без них.*

1-й участник ДФГ: *И в стратегическом, и в политическом отношении.*

3-й участник ДФГ: *И в экономическом.*

1-й участник ДФГ: *Иначе не выживем"* (ДФГ, Москва).

Однако, высказываясь за сближение с Украиной, охотно рассуждая о "родственных" отношениях двух славянских государств, вспоминая об их общем прошлом – вплоть до Киевской Руси, участники фокус-групп, как правило, настаивали на том, что Россия должна строить отношения с Украиной на сугубо прагматической основе. Причем респонденты практически единодушно возлагали ответственность за нынешнее, не устраивающее их состояние российско-украинских отношений исключительно на украинскую сторону, а некоторые из них в довольно сильных выражениях обвиняли Украину в эгоизме и даже паразитизме.

- *"1-й участник ДФГ: Скорее всего, опять хотят сесть на шею.*

Модератор: *Кто кому?*

2-й участник ДФГ: *Украина на Россию. На российскую шею.*

Модератор: *Чем это вызвано?*

1-й участник ДФГ: *Россия всегда... в определенной мере содержала все эти государства.*

1-я участница ДФГ: *Корова-сентименталистка.*

1-й участник ДФГ: *А они, видно, уже соскучились. Не все у них так ладно – и продается, и делается"* (ДФГ, Воронеж).

- *"Там очень интересно получается. Если им идти все время навстречу, то вроде бы они к нам хорошо относятся, а как только им говоришь о том, что и мы на что-то имеем право – тот же Севастополь, да, тот же долг, – тогда сразу начинаются какие-то амбиции, сразу портятся отношения"* (ДФГ, Москва).

- *"Модератор: Как вы считаете, какие должны быть между нашими странами отношения?"*

1-я участница ДФГ: *Сегодня только взаимовыгодные, сегодня нельзя рассуждать так, как раньше – "братья навек", сегодня именно с точки зрения выгоды.*

1-й участник ДФГ: *Если не будет выгоды, то ни они, ни мы не пойдем, скорее всего, на нормальные отношения" (ДФГ, Санкт-Петербург).*

- *"Я считаю, что Украина – это прорва, и пока мы занимаемся благотворительностью, они так и будут сидеть, сложив лапки, и ничего не будут делать... Они ничего не делают, они привыкли нас доить – и все, они сами ничего не делают" (ДФГ, Санкт-Петербург).*
- *"А сколько не вези туда лесу, не перегоняй газу, нефти – все равно мало будет. Почему? Потому что они на этом... если бы они для себя это использовали, но они его продают еще вдобавок. Как ни странно, но они продают" (ДФГ, Санкт-Петербург).*
- *"Всем отсталым коммунисты простили. Нам сколько стран должны! Вроде как отдадут, но когда? И плюс за весь СССР мы платим. И почему это опять? За Украину заплатили уже, и теперь опять ей все прощай? Нет, это какое-то взаимовыгодное должно быть соглашение" (ДФГ, Санкт-Петербург).*

Показательно, что сугубо прагматическими доводами аргументировал свою точку зрения и петербуржец, который, в отличие от прочих участников дискуссии, высказался за экономические уступки Украине.

- *"Нужно учитывать геополитический фактор, и Украина нам нужна с точки зрения геополитики. Чтобы не было экспансии западной на восток, на наши территории. Поэтому я и сказал, что мы в состоянии платить и газом, и нефтью, и лесом, и даже алмазами, если понадобится (хотя не хотелось бы), за то, чтобы стабильность была бы как раз именно в этом регионе, именно стабильность" (ДФГ, Санкт-Петербург).*

Отстаивая свою позицию, данный респондент говорил о том, что в случае вступления Украины в НАТО России придется затратить неизмеримо большие суммы на то, чтобы компенсировать геополитический урон наращиванием своего военного потенциала, но при этом не преминул заметить:

- *"К тому же, если мы поведем себя жестко по отношению к Украине, мы ничего не добьемся, потому что им платить все равно по большому счету нечем" (ДФГ, Санкт-Петербург).*

Таким образом, несмотря на ностальгию по временам сосуществования в едином государстве и установку на объединение России и Украины, наши сограждане, как правило, предпочитают рассматривать практические вопросы российско-украинских отношений "без сантиментов" и отнюдь не демонстрируют склонно-

сти к альтруизму. Особенно показателен в этом плане эпизод, имевший место на московской ДФГ.

Модератор спрашивает, должна ли Россия в некоторых случаях идти на уступки Украине, учитывая общность истории и особую близость наших стран. И респондентка, чуть ранее блистательно определившая российско-украинские отношения как "натянутые, но добрососедские", отвечает:

- *"Значит, давние отношения... Извините – себе дороже. Мы столько шли на уступки всем-всем, а сейчас оказались почти нищей страной. Я не русская, я сама армянка, но я хочу сказать: надо всегда выступать в интересах своей страны. Россия сейчас не в том положении, чтобы идти кому-то на уступки, жалко наш российский народ, ...поэтому сейчас надо немножечко во всех, во всех отношениях быть жестче. Не только касается Украины"* (ДФГ, Москва).

Эта позиция встречает поддержку, а когда модератор, тем не менее, напоминает участникам ДФГ: *"Ну вот как-то говорили, что ностальгия, столько времени были вместе"* – следует однозначная реакция:

- *"1-я участница ДФГ: Пожалуйста, целуйтесь.*
2-я участница ДФГ: Одно другому не мешает" (ДФГ, Москва).

Культурно-исторические реминисценции по поводу российско-украинского братства, действительно, совершенно не мешают большинству участников ДФГ настаивать на ведении дел с Украиной в сугубо прагматическом ключе. Более того, иногда эти реминисценции "снабжают" респондентов дополнительными аргументами в пользу жесткого курса:

- *"1-я участница ДФГ: Ну а как они, не стесняясь, газ воруют и продают наш? А как же с их стороны наше добрососедство? Если наши республики как бы сестры родные – ну кто ж так поступает? И ты поступай по-человечески.*
2-я участница ДФГ: И тот же газ не дойдет до вашей мамы, которая где-то на Севере живет.
1-я участница ДФГ: Конечно, у нас здесь замерзают, а там совершенно спокойно; и не думают, что они долг должны какой-то вернуть" (ДФГ, Москва).

В логике этого рассуждения поведение Украины именно в силу "родственных" отношений между нашими странами предстает особенно непривлекательным и следовательно – требующим жесткого, бескомпромиссного ответа. Причем иногда звучит и мысль о том, что Украина может заслужить "снисходительность" со стороны России лишь в том случае, если на практике продемонстрирует стремление к реинтеграции.

- *"Дело в том, что если Украина будет двигаться по пути объединения в союз с Россией и Белоруссией, то можно будет сделать какие-то временные уступки. А так – пока нет. Отделились, так сказать, сами"* (ДФГ, Москва).

Следует отметить, что представители региональных элит заняли по этому вопросу более сбалансированные позиции. Некоторые из них, впрочем, убеждены, что идти на какие-либо особые уступки Украине за счет собственных интересов не следует:

- *"Я считаю, что хватит нам уже помогать. Мы сами бедные, понимаете, мы не имеем права помогать. У нас дети голодные, у нас огромное количество детей сегодня, которых воспитывает государство... Мы детей не можем поднять, не можем воспитать, чтобы они потом стали гражданами и поднимали могущество нашей державы. Поэтому я считаю, что отношения должны быть прагматичные"* (эксперт, Брянск).
- *"Я думаю, что Россия должна идти прагматически – как сейчас весь мир идет. Если нам выгодно что-то, то мы не должны поступаться. Мы можем поступаться в том случае, если в дальнейшем получим выгоду какую-то. Политическую, экономическую. А если мы никакой выгоды не получим – ну, что? Единственное, в чем мы вынуждены идти навстречу... – как у нас в Прибалтике, так и на Украине, – это по отношению поддержки русскоязычного населения... А в остальном нужно держаться твердой позиции"* (эксперт, Калининград).
- *"Дело в том, что если проявлять слабость и уступать – это все равно что обращаться с капризным ребенком. Если идти у него на поводу, бывает только хуже. Так и здесь. Когда есть твердая позиция, с тобой считаются. Если этой позиции нет, то любая уступка воспринимается как должное"* (эксперт, Иваново).
- *"Если Украина считает себя суверенным и самостоятельным государством, то, наверное, с нашей стороны должно быть отношение – как к любому другому суверенному государству. Без каких-то скидок и поблажек"* (эксперт, Белгород).

Но не реже звучат и высказывания в пользу компромиссов, уступок и некоторых преференций для Украины:

- *"Наши зарубежные конкуренты делают все для того, чтобы Украина оторвалась от России окончательно. Поэтому если мы со своей стороны не пойдем на какие-то уступки в экономическом плане – в частности в том, что касается энергоносителей и т.д. – то тогда нечем будет ее рядом держать. У Запада есть, чем ее привлечь к себе"* (эксперт, Воронеж).
- *"Украина – это буфер, который нас прикрывает от продвижения НАТО, поэтому государство вынуждено пойти на уступки Украине"* (эксперт, Тула).
- *"Эксперт: Во имя сохранения единства славянских государств, таких как Россия и Украина, можно пойти на вынужденный компромисс, потому что политика всегда, как это говорил Данченко: "Жизнь – это театр, а театр – это каждодневный компромисс."*

Интервьюер: А ради чего?

Эксперт: *Ради того, чтобы сохранить исторические узы нашей дружбы, которые не нами зарожжены, так как мы были единым целым когда-то – Великой Русью. Я считаю, что нам есть смысл сохранять во имя интересов наших предков, во имя интересов будущего – наших детей и внуков. Потому что иногда приходится жертвовать. Ведь жертвовали мы когда-то своим союзникам по соцлагерю, и помогали, выравнивали их экономическую ситуацию и так далее... Поэтому я считаю, что исходя из такого мирового опыта, не нами придуманного, приходится идти на такой компромисс"* (эксперт, Киров).

Вернемся, однако, к рассуждениям участников ДФГ. За их бескомпромиссностью явно стоит уверенность в том, что Россия гораздо прочнее стоит на ногах, чем Украина, и, соответственно, может разговаривать с ней "с позиции силы". Россияне достаточно хорошо осведомлены о положении дел в соседней стране, и, как правило, уверены в том, что и экономическая, и политическая ситуация в России – гораздо благоприятнее, а уровень жизни наших сограждан – гораздо выше. Отвечая на открытый вопрос о том, что в России лучше, чем на Украине, они весьма уверенно говорят об этом. Противоположный же вопрос – о том, что лучше на Украине, – ставит большинство респондентов в тупик. Доля опрошенных, обнаруживающих хоть какие-то преимущества у соседней страны, весьма невелика, да и те, кто справляется с этой задачей, чаще всего говорят о климатических, природных условиях.

Участники групповых дискуссий, сравнивая ситуацию на Украине и в России, тоже, как правило, не сомневаются в том, что живут в более благополучной стране:

- "Модератор: *Кто больше потерял в результате всех этих перемен?*

1-я участница ДФГ: *Украина и все другие маленькие страны.*

1-й участник ДФГ: *Украина намного больше потеряла.*

2-й участник ДФГ: *Украина, конечно, потому что она без всего там осталась, обнищала.*

2-я участница ДФГ: *Потому что не мы едем на заработки на Украину и в прочие республики, а все сюда едут кормиться, значит – потеряли все другие страны"* (ДФГ, Москва)

Последний аргумент, отметим, звучит на всех фокус-группах.

Участники ДФГ демонстрируют довольно высокий уровень информированности о положении рядовых граждан Украины, причем нередко ссылаются на личный опыт общения с ними.

- *"Там, во-первых, очень низкая зарплата. Мало платят, там человек на такую зарплату не может прожить. Если украинец получает средне по российскому – даже 500 рублей этих, ну а ботинки стоят 400 рублей – как он может прожить на них?"* (ДФГ, Москва).

- *"Вот смотрите: у нас образование все-таки в школе, у нас есть возможность поступить в колледж бесплатно, дается такой шанс, а там нет в принципе, там у них везде уже платное образование. Медицина: идешь на прием ко врачу – ты платишь за прием. Ты сломал руку, у тебя нет денег, тебя не примут без денег – это Украина. А у нас здесь все-таки бесплатно. Здравоохранение, образование у нас бесплатное. Это же много значит"* (ДФГ, Москва).
- *"У нас экономика работает, а у них развал"* (ДФГ, Санкт-Петербург).
- *"Модератор: Вот у Ольги там родственники живут. Как Вы считаете, лучше живется в России или на Украине?"*

1-я участница ДФГ: *В России лучше, все время мы им помогаем: они нам – гостинцы, а доллары – мы им, когда можем, или деньги.*

1-й участник ДФГ: *Зарплата у нас выше по сравнению с ними.*

1-я участница ДФГ: *Там вообще не платят, там учителя получают меньше 100 рублей.*

1-й участник ДФГ: *Они живут своим хозяйством. Мы хотя бы можем позволить себе пойти в магазин, все купить, колбасы, все это – а у них все свое почти.*

2-й участник ДФГ: *Натуральное хозяйство.*

2-я участница ДФГ: *Вот вам и ответ, где лучше"* (ДФГ, Санкт-Петербург).

- *"1-й участник ДФГ: Украинский народ, конечно, больше потерял.*

Модератор: *Почему? И что именно?*

1-й участник ДФГ: *Даже когда ввели эту их валюту – гривны. У них из-за этих гривен, которые им платят правительство или Кучма, жизненный уровень упал по отношению к россиянам. Мы, допустим, получаем, грубо, полторы тысячи, а у них в гривнах получается, наоборот, меньше – 600 рублей. Тот же автомобиль заправить – у них там, в гривнах, дороже выходит, чем у нас в рублях"* (ДФГ, Воронеж).

Отсюда следует, что Украина объективно больше, чем Россия, заинтересована в интеграции. И когда участники ДФГ настаивают на том, чтобы наша страна проявляла жесткость, неуступчивость в экономических отношениях с Украиной, они фактически исходят из этого. Однако практически никто из них не говорит об этом "открытым текстом", что неудивительно – ведь подобное заявление было бы не вполне "политкорректным", ибо прочитывалось бы и как тезис о меньшей заинтересованности России в объединении.

На групповых дискуссиях неоднократно возникал и вопрос об отношении рядовых украинцев к России и россиянам. Часть участников ДФГ полагает, что жители Украины – по крайней мере, ее восточных областей – охотно поддержали бы воссоединение с Россией. Западная Украина, говорят они, настроена иначе.

- *"Их сбивают западники. Восточные хотят с нами соединиться. Вот я там была... – они рады, когда приезжают русские, и делятся, и говорят: как мы хорошо жили, ...и хотят с нами, но те не дают, мешают"* (ДФГ, Москва).
- *"Простой народ готов соединиться, ...а власти не хотят"* (ДФГ, Санкт-Петербург).
- *"Националистические тенденции наиболее сильно там просматриваются – в Западной Украине. ...Я служил там солдатом, я прекрасно знаю".* (ДФГ, Санкт-Петербург).
- *"Существует одна опасность: если в конце концов объединится Россия и Украина, то на Украине начнется балканский вариант. Потому что существуют противоречия между западной и восточной частью. Они противостоят друг другу"* (ДФГ, Санкт-Петербург).
- *"Восточная – они более русские, они считают себя русскими, а приедешь на запад – там ненавидят русских. А в Восточной – встречают, как своих"* (ДФГ, Санкт-Петербург).
- *"Украина – она сама неоднозначная. Западная Украина – это одно; что ближе к нам – та же Луганская, Донецкая область – другое"* (ДФГ, Воронеж).

Однако высказывается и мнение, согласно которому идея объединения непопулярна не только на западе Украины.

- *"Модератор: У Вас там друзья. Как Вы считаете, хотят украинцы объединиться с Россией?"*

1-я участница ДФГ: *Нет. Вряд ли.*

Модератор: *Почему?*

1-я участница ДФГ: *Уже много времени прошло.*

2-я участница ДФГ: *Людам все равно, где жить и какая будет власть"* (ДФГ, Воронеж).

Некоторые участники ДФГ говорили и о том, что антироссийские, националистические настроения распространены отнюдь не только на западе Украины:

- *"У меня знакомые с юга приезжают, рассказывают: они дошли до того, что по рынку идешь – свои подходят, они одну цену называют, русский подходит – они уже видят, цену другую заламывают – дороже, намного дороже. Как свои ходят – одно, а как русские – другое, отношение даже совсем другое. Попробуй в кафе куда-нибудь зайди или куда-то еще: свои сидят, скажут – к ним подойдут, а к тебе он подойдет с большой неохотой"* (ДФГ, Воронеж).
- *"Вот идешь по побережью. В одном ресторанчике постоянно играют только украинскую музыку. Песни только на украинском языке. Вот такой у них национальный..."* (ДФГ, Москва).

Последнее высказывание принадлежит москвичке средних лет, педагогу-психологу. Причем из контекста беседы совершенно явственно следует, что она воспринимает исполнение исключительно украинской музыки в одном (!) приморском ресторане как возмутительное проявление национализма и свидетельство негативного отношения к россиянам.

Еще более симптоматично высказывание другой москвички:

- "1-я участница ДФГ: *Я хочу по характеру сказать. У меня муж – участник войны. Война была – честнее белорусов и русских не воевал никто, а на Украине продавали своих же. Вот эти были надзиратели, эти старосты и выдавали.*

1-й участник ДФГ: *Ну, сейчас время изменилось у нас.*

1-я участница ДФГ: *Характер-то остается"* (ДФГ, Москва).

Возможно, подобные одиночные высказывания и не свидетельствуют о каких-либо значимых тенденциях в межнациональных отношениях. Но не исключено, что они отражают процесс накопления обид и претензий, что антиукраинские настроения и фобии в российском обществе имеют достаточно широкое распространение. Вопрос этот требует специального изучения, но, во всяком случае, показательно, что участники одной из групповых дискуссий неожиданно стали сравнивать украинский и белорусский народы, отдавая предпочтение последнему (хотя и избегая критических высказываний в адрес украинцев), а на другой ДФГ – с удовольствием выслушали пару анекдотов, рисующих украинцев не в самом лучшем свете.

Однако основную ответственность за сложности в российско-украинских отношениях россияне возлагают не на украинский народ, а на власти Украины, и прежде всего – на Л. Кучму.

Украинский президент крайне непопулярен в России. В сравнении с 1997 г. доля доверяющих ему сократилась с 22 до 9%, а доля не доверяющих – увеличилась с 31 до 44%. Респонденты вчетверо чаще признаются в антипатии, чем в симпатии к нему, и весьма нелицеприятно отзываються об украинском президенте, отвечая на соответствующий открытый вопрос. Участники ДФГ также не стесняются в выражениях. Причем высказывания участников как общероссийского опроса, так и групповых дискуссий свидетельствуют о том, что россиян не устраивает прежде всего политика Л. Кучмы в отношении России, – хотя на его репутации сказывается и состояние украинской экономики, и скандалы последнего времени.

- *"Мне кажется, что просто-напросто Кучму надо убрать с поста Президента и поставить туда своего, русского"* (ДФГ, Воронеж).

Этот рецепт 49-летнего водителя из Воронежа, уверенного, что таким образом можно было бы успешно решить все проблемы, накопившиеся в российско-украинских отношениях, впрочем, не слишком популярен.

Вопрос: Украинская оппозиция требует отставки президента Л. Кучмы. По Вашему мнению, как должна себя вести Россия – поддержать Л. Кучму, поддержать украинскую оппозицию или оставаться в стороне и не вмешиваться в ситуацию?

	Россияне в целом	Возраст		
		18-35 лет	36-50 лет	старше 50 лет
Поддержать Л.Кучму	8	6	9	8
Оставаться в стороне и не вмешиваться	58	63	56	54
Поддержать украинскую оппозицию	13	11	13	15
Затрудняюсь ответить	21	20	22	22

Вопрос: Одни считают, что Россия должна поддерживать украинских политиков, которые выступают за сближение с нашей страной. Другие считают, что Россия не должна оказывать поддержки никаким украинским политикам. Какая точка зрения Вам ближе – первая или вторая?

	Россияне в целом	Возраст		
		18-35 лет	36-50 лет	старше 50 лет
Первая	58	52	59	62
Вторая	20	26	19	14
Затрудняюсь ответить	22	22	21	24

Подавляющее большинство респондентов высказывается против вмешательства России в конфликт между украинским президентом и оппозицией, и лишь 13% – полагают, что наша страна должна помочь последней. Однако приведенные данные заставляют усомниться в том, что такое распределение ответов всецело обусловлено уважением большинства россиян к принципу невмешательства во внутренние дела другого государства. Когда вопрос ставится несколько иначе – без упоминания конкретных имен, но зато с указанием позиции возможных "претендентов" на российскую поддержку по вопросу о российско-украинских отношениях, – принцип невмешательства избирают лишь 20% опрошенных, а 58% – высказываются за оказание поддержки "друзьям России". Возможно, в первом случае установка на невмешательство усиливается тем, что российские граждане не слишком четко представляют, какая из сторон конфликта – президент или оппозиция – в большей мере склонна к сближению с нашей страной. А разобраться в этом, действительно, совсем непросто – ведь оппозиция Л. Кучме включает разнородные политические силы, внешнеполитические ориентации которых едва ли можно свести к общему знаменателю, во всяком случае – не будучи экспертом в этой области. Возможно и то, что респондентов "отпугивает" преамбула вопроса: когда поддержка той или иной стороны напрямую связывается с вопросом о досрочной отставке президента – то есть с ситуацией острейшего политического противостояния, кризиса, – многие, очевидно, считают оказание такой поддержки чересчур рискованным. Когда же речь идет о поддержке

"вообще", большинство россиян не видит ничего предосудительного в том, чтобы в той или иной форме помочь пророссийски настроенным политикам.

Показательно, что в обоих случаях молодые респонденты гораздо чаще высказываются за невмешательство, чем представители старшего поколения: это, надо полагать, связано с тем, что "дети" почтительнее относятся к украинскому суверенитету, нежели "отцы", в большей мере склонные рассматривать независимость Украины как досадное, но в принципе поправимое недоразумение.

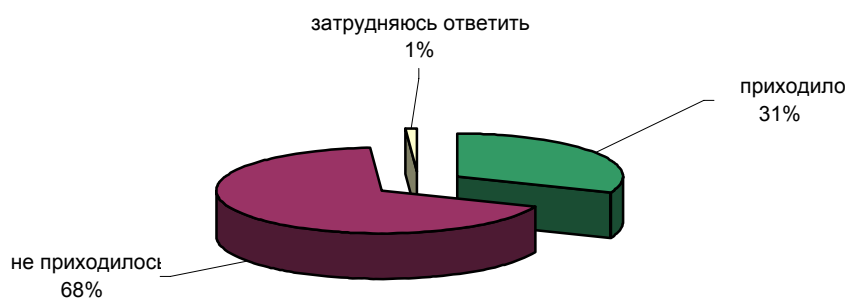
В целом же данные опроса позволяют заключить, что в отношении большинства рядовых россиян к Украине ностальгия по утраченному единству и искреннее стремление восстановить его переплетаются с обидой и желанием "поставить на место" соседнюю страну. Сочувствие к украинскому народу, оказавшемуся в менее благоприятной социально-экономической ситуации, сочетается с определенным злорадством или, по крайней мере, с мстительным чувством справедливости, которое – наряду с трезвым расчетом – побуждает настаивать на паритетности экономических связей и негативно относиться к любой "благодетельности" по отношению к Украине. Наконец, искренние братские чувства большинства россиян к украинскому народу окрашены твердой уверенностью в том, что один из братьев – и известно, какой именно, – является старшим.

Ситуация в Крыму



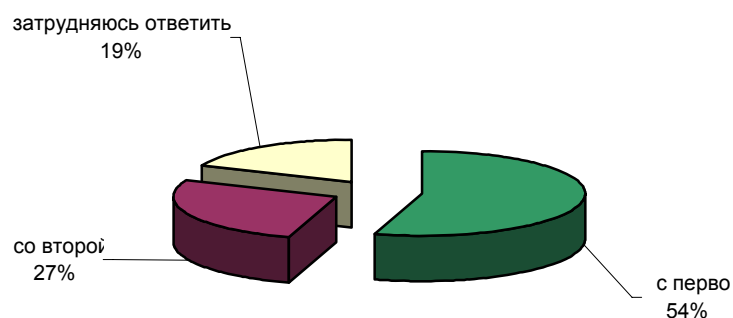
Опрос населения

СКАЖИТЕ, ПОЖАЛУЙСТА, ПРИХОДИЛОСЬ ЛИ ВАМ ЛИЧНО БЫВАТЬ В КРЫМУ?

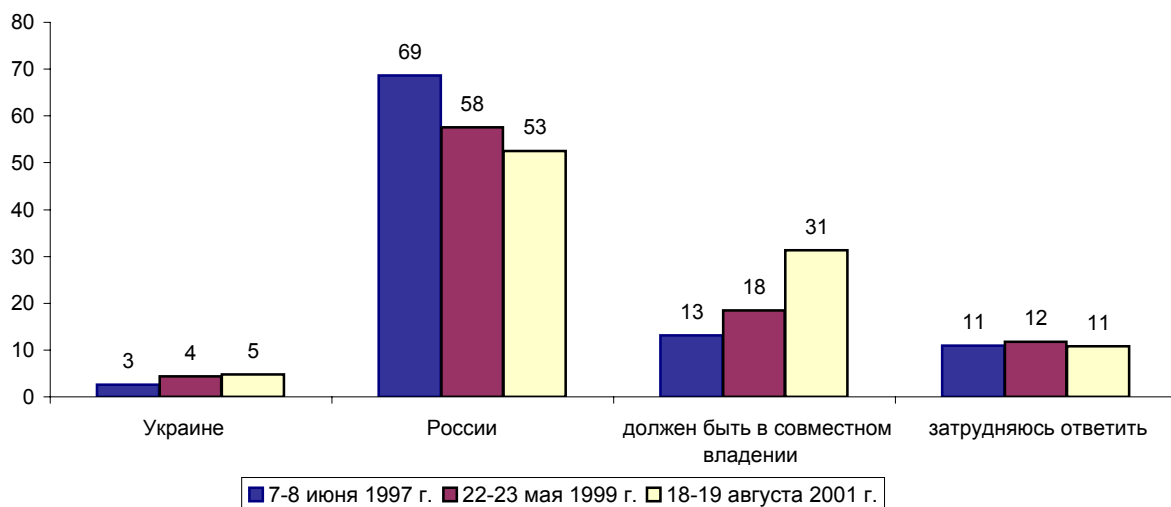


ОДНИ СЧИТАЮТ, ЧТО РОССИЙСКОЕ РУКОВОДСТВО ДОЛЖНО ВО ЧТО БЫ ТО НИ СТАЛО ВЕРНУТЬ РОССИЙСКУЮ СОБСТВЕННОСТЬ, НАХОДЯЩУЮСЯ НА ТЕРРИТОРИИ КРЫМА. ДРУГИЕ ПОЛАГАЮТ, ЧТО НЕ СТОИТ ВОЗВРАЩАТЬ РОССИЙСКУЮ СОБСТВЕННОСТЬ, ЕСЛИ ЭТО УХУДШИТ ОТНОШЕНИЯ С УКРАИНОЙ.

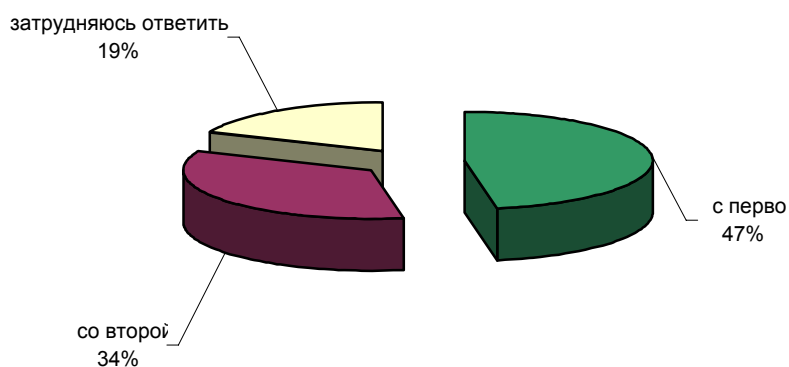
С КАКОЙ ТОЧКОЙ ЗРЕНИЯ - С ПЕРВОЙ ИЛИ ВТОРОЙ - ВЫ СОГЛАСНЫ?



КАК ВЫ СЧИТАЕТЕ, КОМУ ДОЛЖЕН ПРИНАДЛЕЖАТЬ ГОРОД СЕВАСТОПОЛЬ: УКРАИНЕ, РОССИИ, ИЛИ ОН ДОЛЖЕН БЫТЬ В ИХ СОВМЕСТНОМ ВЛАДЕНИИ?



ОДНИ СЧИТАЮТ, ЧТО РОССИЯ ДОЛЖНА ДОБИВАТЬСЯ ВОЗВРАЩЕНИЯ КРЫМА В СОСТАВ РОССИИ ЛЮБОЙ ЦЕНОЙ. ДРУГИЕ СЧИТАЮТ, ЧТО РОССИЯ НЕ ДОЛЖНА ДОБИВАТЬСЯ ВОЗВРАЩЕНИЯ КРЫМА, ЕСЛИ ЭТО УХУДШИТ РОССИЙСКО-УКРАИНСКИЕ ОТНОШЕНИЯ. С КАКОЙ ТОЧКОЙ ЗРЕНИЯ - С ПЕРВОЙ ИЛИ ВТОРОЙ - ВЫ СОГЛАСНЫ?



	Россия, все	Голосовали бы за...		Адаптация		Пол		Возраст			Образование				Доход на чл.семьи			Тип населенного пункта				Федеральные округа					Москва, все	Пол		Возраст					
		...Путин	...Зюганова	ОПТИМИСТЫ	адаптированные	пессимисты	неадаптированные	пессимисты	мужчины	женщины	18 - 35 лет	36 - 50 лет	старше 50 лет	ниже среднего	среднее общее	среднее специальное	высшее	до 700 руб.	700 - 1500 руб.	более 1500 руб.	мегаполисы	бол.города	мал.города	села	Центральный	Северо-Западный		Южный	Приволжский	Уральский	Сибирский	Дальневосточный	мужчины	женщины	18 - 35 лет
Доли групп (%)	100	42	15	30	27	41	47	53	32	30	38	20	36	30	14	33	38	23	12	16	40	26	24	11	14	23	6	17	5	100	46	54	33	32	35

СКАЖИТЕ, ПОЖАЛУЙСТА, ПРИХОДИЛОСЬ ЛИ ВАМ ЛИЧНО БЫВАТЬ В КРЫМУ?

приходилось	31	32	21	35	33	27	32	31	26	33	34	20	28	33	50	21	35	39	43	33	30	19	39	48	29	28	20	23	14	65	66	63	56	67	71
не приходилось	68	67	78	64	65	72	67	68	73	66	65	79	71	66	48	78	64	60	56	67	69	79	59	51	71	70	78	76	86	35	33	37	44	33	29
затрудняюсь ответить	1	1	0	1	2	1	1	1	1	1	1	1	1	1	1	1	1	1	2	0	1	2	2	0	0	2	2	0	0	0	0	0	0	0	0

ОДНИ СЧИТАЮТ, ЧТО РОССИЙСКОЕ РУКОВОДСТВО ДОЛЖНО ВО ЧТО БЫ ТО НИ СТАЛО ВЕРНУТЬ РОССИЙСКУЮ СОБСТВЕННОСТЬ, НАХОДЯЩУЮСЯ НА ТЕРРИТОРИИ КРЫМА. ДРУГИЕ ПОЛАГАЮТ, ЧТО НЕ СТОИТ ВОЗВРАЩАТЬ РОССИЙСКУЮ СОБСТВЕННОСТЬ, ЕСЛИ ЭТО УХУДШИТ ОТНОШЕНИЯ С УКРАИНОЙ. С КАКОЙ ТОЧКОЙ ЗРЕНИЯ - С ПЕРВОЙ ИЛИ ВТОРОЙ - ВЫ СОГЛАСНЫ?

с первой	55	55	62	58	54	53	61	49	52	55	57	50	57	55	54	55	56	53	51	47	55	59	49	53	74	51	50	55	49	60	61	60	54	64	63
со второй	27	28	23	30	27	24	25	28	32	25	23	23	25	29	31	27	24	29	33	33	24	23	29	31	14	32	18	24	30	29	31	27	33	26	27
затрудняюсь ответить	19	17	15	12	20	22	14	23	15	21	20	27	18	16	15	18	20	18	16	20	21	18	21	16	12	16	32	20	21	11	8	13	13	10	10

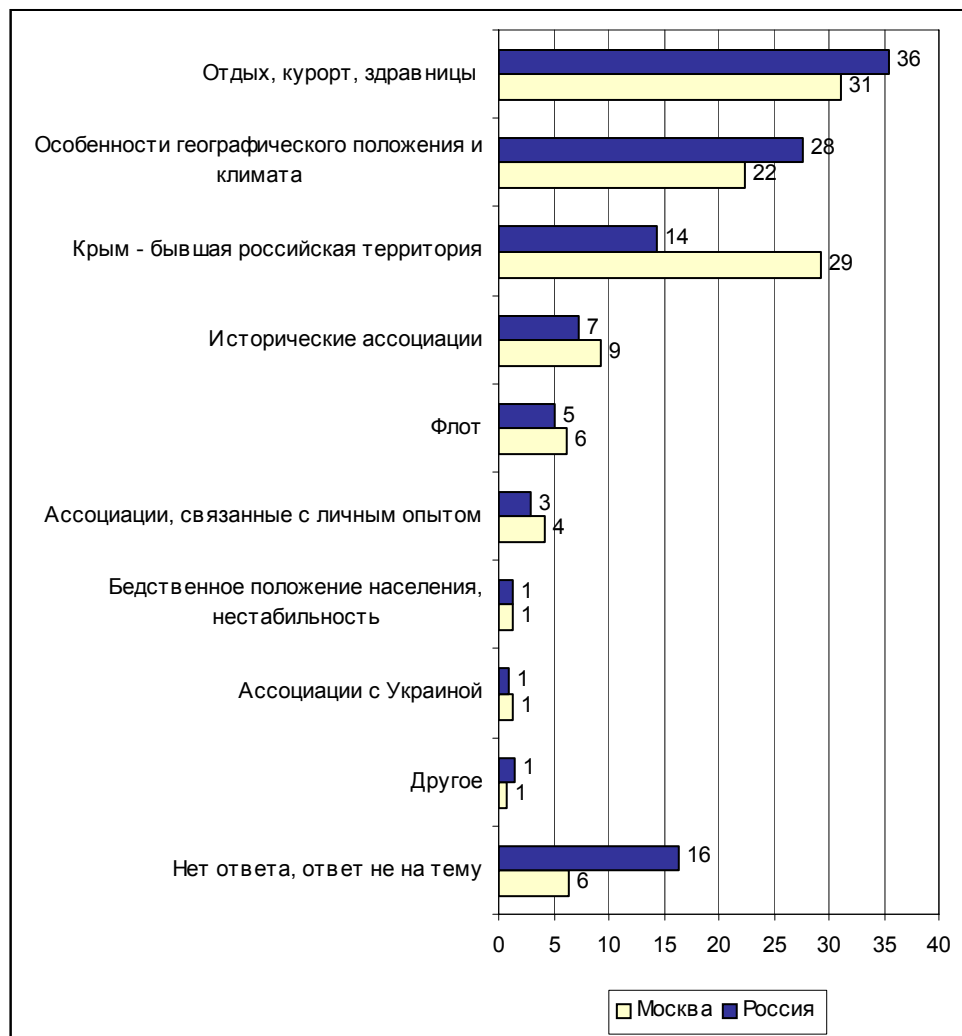
КАК ВЫ СЧИТАЕТЕ, КОМУ ДОЛЖЕН ПРИНАДЛЕЖАТЬ ГОРОД СЕВАСТОПОЛЬ: УКРАИНЕ, РОССИИ, ИЛИ ОН ДОЛЖЕН БЫТЬ В ИХ СОВМЕСТНОМ ВЛАДЕНИИ?

Украине	5	6	1	6	4	4	5	5	7	4	3	3	6	5	4	5	5	5	5	6	4	5	3	9	5	3	14	5	3	3	3	3	6	2	0
России	53	52	57	51	54	53	59	47	45	52	59	52	53	53	52	49	53	56	55	53	49	54	56	59	60	49	35	47	61	61	66	56	44	62	74
должен быть в совместном владении	31	32	32	33	32	30	28	35	35	32	28	27	31	32	35	34	31	28	31	31	32	31	29	24	28	35	39	38	18	30	24	34	40	31	19
другое	0	1	1	1	0	0	0	0	0	1	0	0	1	0	1	0	0	2	0	1	1	0	0	1	0	1	1	0	1	1	1	1	1	1	1
затрудняюсь ответить	11	9	10	8	10	13	8	13	11	11	10	18	9	10	9	12	10	9	9	9	14	9	12	7	8	12	11	10	17	6	6	6	9	4	5

ОДНИ СЧИТАЮТ, ЧТО РОССИЯ ДОЛЖНА ДОБИВАТЬСЯ ВОЗВРАЩЕНИЯ КРЫМА В СОСТАВ РОССИИ ЛЮБОЙ ЦЕНОЙ. ДРУГИЕ СЧИТАЮТ, ЧТО РОССИЯ НЕ ДОЛЖНА ДОБИВАТЬСЯ ВОЗВРАЩЕНИЯ КРЫМА, ЕСЛИ ЭТО УХУДШИТ РОССИЙСКО-УКРАИНСКИЕ ОТНОШЕНИЯ. С КАКОЙ ТОЧКОЙ ЗРЕНИЯ - С ПЕРВОЙ ИЛИ ВТОРОЙ - ВЫ СОГЛАСНЫ?

с первой	47	46	55	50	46	46	52	43	47	45	49	48	47	46	49	48	48	47	40	43	45	55	47	51	60	41	35	47	49	53	54	52	46	52	60
со второй	34	36	27	38	33	33	31	37	39	35	30	23	35	40	37	33	32	37	45	41	31	29	36	37	22	41	28	36	25	36	37	36	41	37	31
затрудняюсь ответить	19	17	17	12	21	21	17	20	14	20	21	30	17	14	15	19	19	16	15	16	24	15	17	12	18	18	37	17	25	11	9	13	12	12	9

Открытый вопрос: Что в первую очередь приходит Вам в голову, когда Вы слышите слово "Крым"?



Суждения респондентов

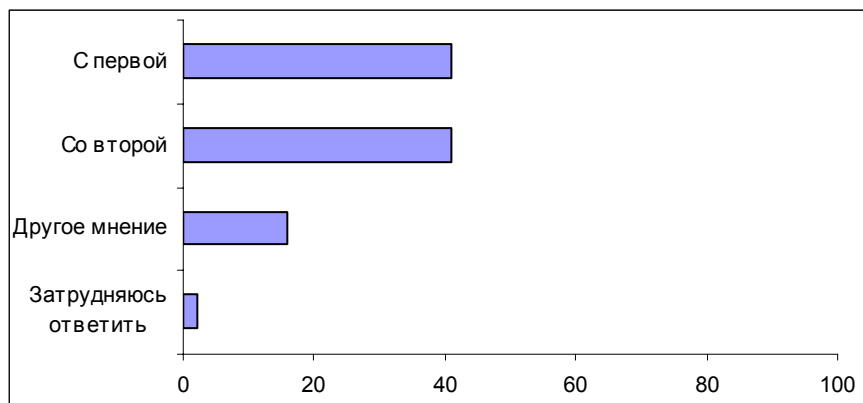
(в % от числа опрошенных по России)

Отдых, курорт, здравницы	36
<ul style="list-style-type: none"> • <i>"Зона отдыха"; "всесоюзная здравница"; "это место, где можно хорошо отдохнуть"; "Крым богат местами отдыха"; "лучшая зона отдыха"; "лучшие курорты"; "здравницы для богатых"; "здравница нашей России"; "здоровье где можно было поправить; сейчас уже это невозможно"; "куда ездила страна отдыхать"; "санатории"; "Артек"; "Крым – лучший курорт"; "общесоюзная здравница"; "респектабельный отдых"; "ездят отдыхать туда, курорты".</i> 	
Особенности географического расположения и климата	28
<ul style="list-style-type: none"> • <i>"Крымский полуостров"; "климат для поправки здоровья"; "там, в Крыму, тепло, хорошо"; "юг, где тепло и море"; "полуостров на юге"; "Черное море"; "на юге он находится, там жарко"; "горы"; "хороший климат".</i> 	
Крым – бывшая российская территория	14
Крым – утраченная часть России	9
<ul style="list-style-type: none"> • <i>"Часть России, оставшаяся теперь за границей"; "Крым – это Россия"; "это неотъемлемая часть России"; "исконная российская территория"; "истинно российская территория"; "историческая территория России"; "российская территория"; "исторически российский полуостров"; "кусочек русской территории"; "нам всегда принадлежал".</i> 	
Чувство сожаления, боли	3
<ul style="list-style-type: none"> • <i>"Очень горько за то, что его отдали Украине"; "жалко до слез, что потеряли"; "обидно, что отдали Украине"; "слезы"; "сожаление об отрыве от России"; "Крым – мне жалко, что не наш".</i> 	
Необходимость вернуть Крым России	3
<ul style="list-style-type: none"> • <i>"Отобразить его"; "Крым должен быть российским, воссоединиться, не отделяться"; "чтобы Россия завладела Крымом обратно"; "вернуть вместе с флотом Крым"; "Крым чтобы России отошел"; "Крым отняли незаконно, и они должны вернуть – на 100%, это просто бандитизм"; "желание его вернуть"; "его надо вернуть России"; "он российский, за него воевал Суворов, его нужно вернуть".</i> 	
Предмет спора между Россией и Украиной	1
<ul style="list-style-type: none"> • <i>"Политические скандалы и споры о полуострове"; "территориальные споры"; "проблема принадлежности"; "яблоко раздора, из-за которого идет спор"; "спорная территория"; "претензии Украины и России"; "конфликт вокруг него".</i> 	
Исторические ассоциации	7
<ul style="list-style-type: none"> • <i>"Никита Хрущев, который продал Крым"; "Потемкин – его завоевания"; "Крымская война"; "Екатерина II"; "91-ый год, Горбачев"; "это история СССР"; "поход Кутузова"; "нашествие крымских татар"; "хан Гирей"; "немцы его называли Готланд – и тоже хотели владеть"; "борьба мусульман (татар) с православной верой"; "царица Екатерина".</i> 	

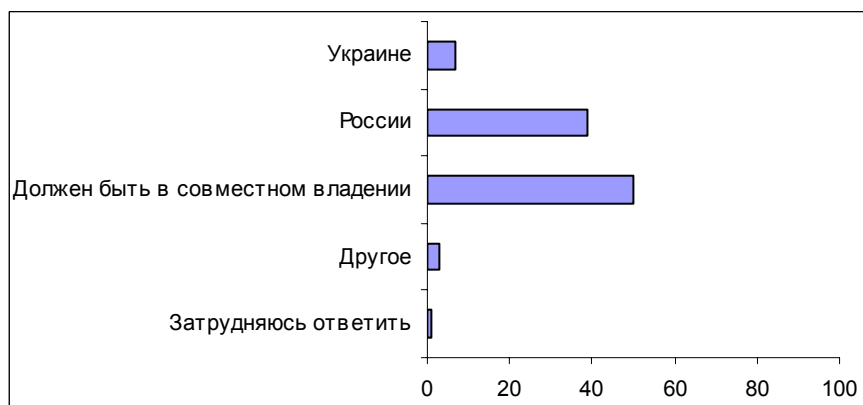
Флот	5
<ul style="list-style-type: none">• <i>"Моряки"; "наш флот"; "флот, корабли"; "флот российский там всегда был и есть"; "флот почему-то"; "морфлот"; "военно-морской флот"; "флот, брошенный на произвол судьбы"; "черноморский флот".</i>	
Ассоциации, связанные с личным опытом	3
<ul style="list-style-type: none">• <i>"Моя мама – она там живет"; "в Крым ездили с детьми отдыхать"; "моя подруга"; "там живет родня"; "вспоминается отдых в Судакe"; "служил я там"; "мой родной дом, друзья".</i>	
Бедственное положение населения, нестабильность	1
<ul style="list-style-type: none">• <i>"Плохо живут"; "бедность, напряженность, агрессивность"; "страшно там – беззаконие, убийства"; "тревожная обстановка"; "неспокойная ситуация в Крыму"; "беспорядки"; "нищета".</i>	
Ассоциации с Украиной	1
<ul style="list-style-type: none">• <i>"Теперь это Украина"; "украинский народ"; "отделившееся к Украине государство".</i>	
Другое	1
<ul style="list-style-type: none">• <i>"Роман "Остров Крым" Василия Аксенова"; "большой город"; "моторная лодка"; "красивые девушки"; "маленькая самостоятельная республика".</i>	
Нет ответа, ответ не на тему	16

Опрос экспертов

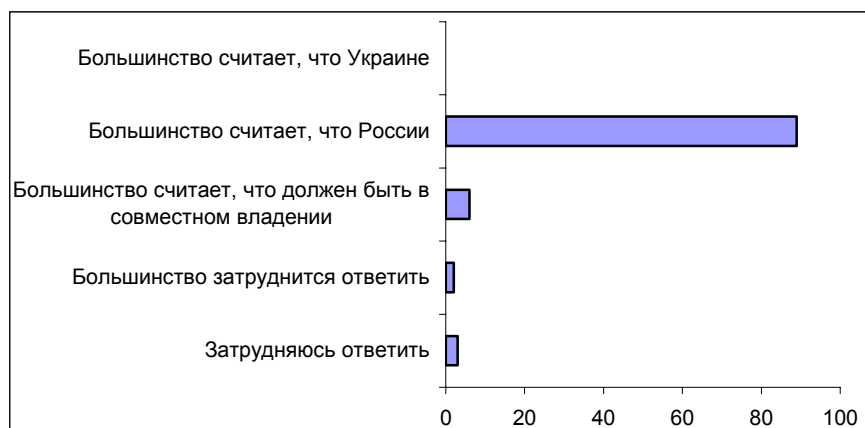
Вопрос: Одни считают, что российское руководство должно во что бы то ни стало вернуть российскую собственность, находящуюся на территории Крыма. Другие полагают, что не стоит возвращать российскую собственность, если это ухудшит отношения с Украиной. С какой точки зрения – с первой или второй – Вы согласны?



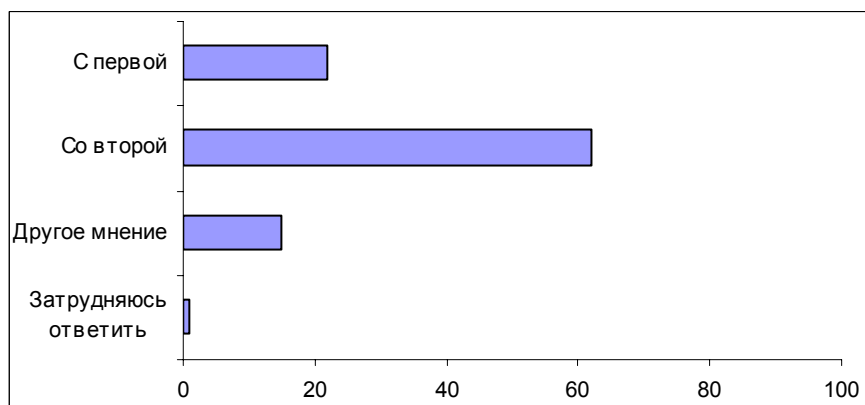
Вопрос: До сих пор не принято окончательного решения по поводу статуса Севастополя. Как Вы считаете, кому должен принадлежать этот город: Украине, России или быть в их совместном владении?



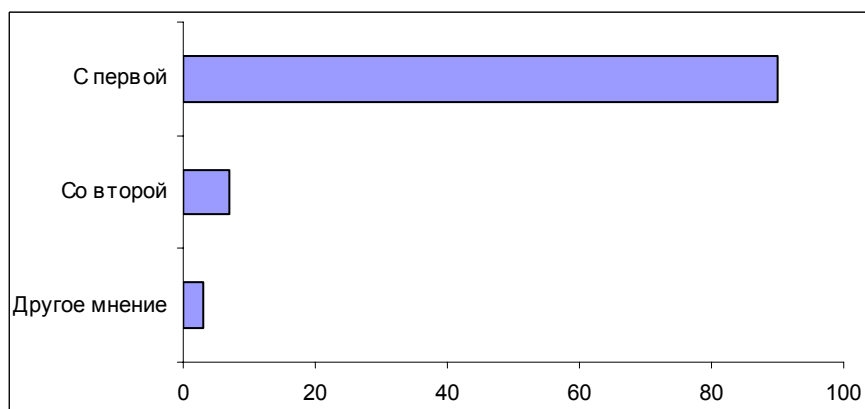
Вопрос: Как Вы думаете, по мнению большинства россиян, кому должен принадлежать Севастополь: Украине, России или быть в их совместном владении?



Вопрос: Одни считают, что Россия должна добиваться возвращения Крыма в состав России любой ценой. Другие считают, что Россия не должна добиваться возвращения Крыма, если это ухудшит российско-украинские отношения. С какой точкой зрения – с первой или второй – Вы согласны?



Вопрос: Одни считают, что российское руководство должно защищать интересы русскоязычного населения Украины. Другие считают, что российское руководство этим заниматься не должно. С какой точкой зрения – первой или второй – Вы согласны?



Комментарии

Каждый третий россиянин хотя бы раз в жизни бывал в Крыму (31%), и почти все слышали от друзей и родственников рассказы об этом благодатном крае. Поэтому большинство участников опроса (84%) без труда смогли ответить на открытый вопрос *"Что в первую очередь приходит Вам в голову, когда Вы слышите слово "Крым"?"*.

Чаще всего, отвечая на этот вопрос, респонденты говорили, что Крым – это *"все-союзная здравница"* или просто *"место, где можно хорошо отдохнуть"* (36%). Еще у 28% опрошенных возникли ассоциации с климатом и географическим положением Крыма: *"там тепло и хорошо"*, *"юг, где тепло и море"*.

Часть россиян (14%) по-прежнему считает Крым *"частью России, оставшейся за границей"*. Респонденты часто с сожалением говорят об *"отрыве"* этой территории от России, выражают *"желание ее вернуть"*.

У 7% участников опроса слово "Крым" вызвало различные исторические ассоциации: *"хан Гирей"*, *"крымская война"*, *"царица Екатерина"*, *"поход Потемкина"*.

О базе российского Черноморского флота в Крыму упоминалось в 5% ответов.

У 3% опрошенных слово "Крым" ассоциируется с живущими там родными и друзьями, а также с собственным отдыхом в этих местах.

* * *

Споры между Россией и Украиной по поводу Крыма продолжают довольно давно – россияне так и не смирились с потерей этой территории. По мнению 47% респондентов, Россия должна любой ценой добиваться возвращения Крыма. Считают, что не стоит добиваться возвращения Крыма ценой ухудшения российско-украинских отношений, 37% опрошенных.

По вопросу о принадлежности Севастополя россияне занимают еще более жесткую позицию. Однако по сравнению с 1997 годом доля тех, кто уверен, что этот город должен принадлежать России, существенно сократилась, а доля тех, кто выступает за совместное владение Севастополем, возросла.

Город Севастополь...	Июнь-1997	Август-2001
➤ ... должен принадлежать Украине	3	5
➤ ... должен принадлежать России	69	53
➤ ...должен быть в совместном владении	13	31
➤ Другое	5	0
➤ Затрудняюсь ответить	11	11

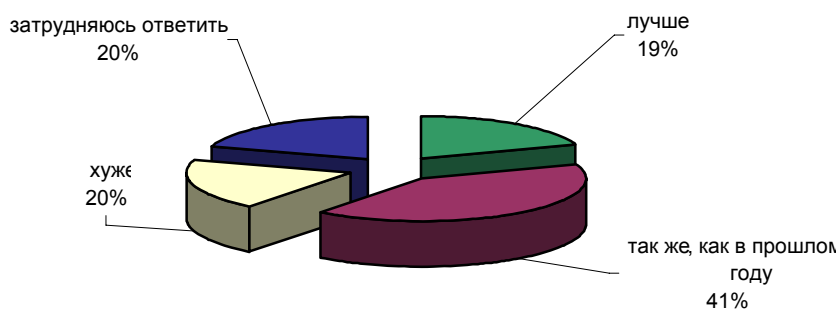
Что касается российской собственности на территории Крыма, то 55% россиян считают, что ее надо вернуть во что бы то ни стало. Готовы отказаться от притязаний на собственность для сохранения добрососедских отношений с Украиной 27% респондентов (19% не определили свою позицию).

Подготовка к зиме

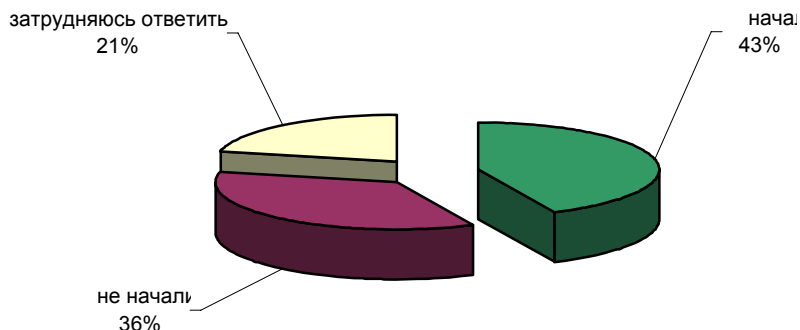


Опрос населения

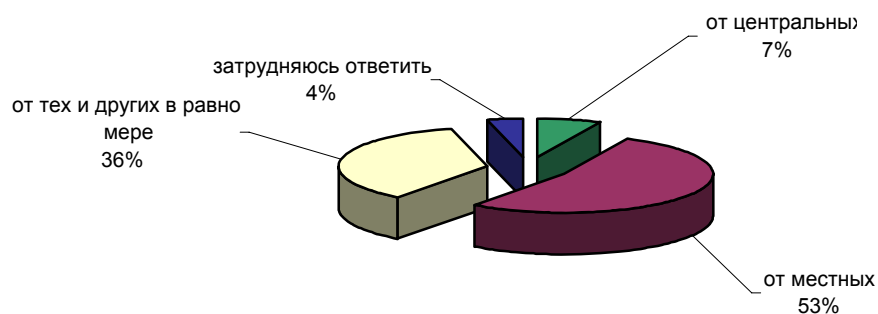
КАК, НА ВАШ ВЗГЛЯД, ОБСТОЯТ ДЕЛА С ПОДГОТОВКОЙ К ЗИМЕ В ВАШЕМ ГОРОДЕ: ЛУЧШЕ, ХУЖЕ ИЛИ ТАК ЖЕ, КАК В ПРОШЛОМ ГОДУ?



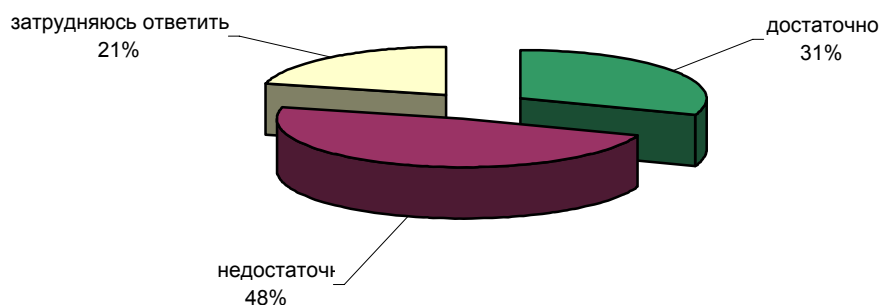
ПО ВАШИМ ВПЕЧАТЛЕНИЯМ, ЖИЛИЩНО-КОММУНАЛЬНЫЕ СЛУЖБЫ В ВАШЕМ ГОРОДЕ, СЕЛЕ НАЧАЛИ ИЛИ НЕ НАЧАЛИ ГОТОВИТЬСЯ К ЗИМЕ?



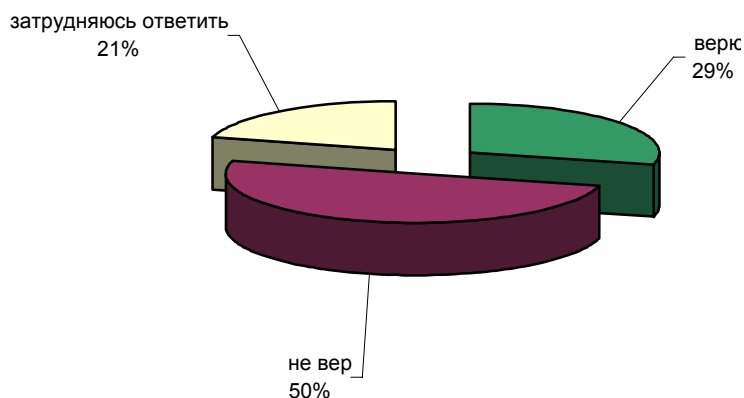
ПО ВАШЕМУ МНЕНИЮ, ОТ КАКИХ ВЛАСТЕЙ В ПЕРВУЮ ОЧЕРЕДЬ ЗАВИСИТ ГОТОВНОСТЬ К ЗИМЕ ГОРОДОВ И СЕЛ - ОТ ЦЕНТРАЛЬНЫХ, МЕСТНЫХ ИЛИ ОТ ТЕХ И ДРУГИХ В РАВНОЙ МЕРЕ?



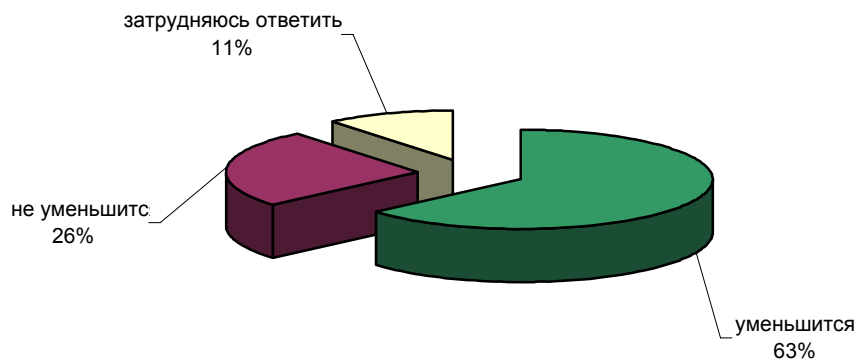
КАК ВЫ ДУМАЕТЕ, ПРАВИТЕЛЬСТВО УДЕЛЯЕТ ДОСТАТОЧНО ИЛИ НЕДОСТАТОЧНО ВНИМАНИЯ ПОДГОТОВКЕ К ЗИМЕ?



НЕДАВНО ВИЦЕ-ПРЕМЬЕР В.ХРИСТЕНКО ОТЧИТЫВАЛСЯ ПЕРЕД ПРЕЗИДЕНТОМ О ХОДЕ РАБОТ ПО ПОДГОТОВКЕ К ЗИМЕ. ВЕРИТЕ ЛИ ВЫ, ЧТО ПРАВИТЕЛЬСТВО В ЭТОМ ГОДУ ПОДГОТОВИТСЯ К ЗИМЕ ЛУЧШЕ, ЧЕМ В ПРЕДЫДУЩИЕ ГОДЫ?



КАК ВЫ ДУМАЕТЕ, ЕСЛИ ПРЕЗИДЕНТ БУДЕТ ПОСТОЯННО КОНТРОЛИРОВАТЬ ХОД РАБОТ ПО ПОДГОТОВКЕ К ЗИМЕ, ВЕРОЯТНОСТЬ ОТКЛЮЧЕНИЙ ОТОПЛЕНИЯ И АВАРИЙ БУДУЩЕЙ ЗИМОЙ УМЕНЬШИТСЯ ИЛИ НЕ УМЕНЬШИТСЯ?



	Россия, все	Голосовали бы за...		Адаптация		Пол		Возраст			Образование				Доход на чл.семьи			Тип населенного пункта				Федеральные округа					Москва, все	Пол		Возраст					
		...Путин	...Зюганов	ОПТИМИСТЫ	адаптированные	пессимисты	неадаптированные	пессимисты	мужчины	женщины	18 - 35 лет	36 - 50 лет	старше 50 лет	ниже среднего	среднее общее	среднее специальное	высшее	до 700 руб.	700 - 1500 руб.	более 1500 руб.	мегаполисы	бол.города	мал.города	села	Центральный	Северо-Западный		Южный	Приволжский	Уральский	Сибирский	Дальневосточный	Москва, все	мужчины	женщины
Доли групп (%)	100	42	15	30	27	41	47	53	32	30	38	20	36	30	14	33	38	23	12	16	40	26	24	11	14	23	6	17	5	100	46	54	33	32	35

КАК, НА ВАШ ВЗГЛЯД, ОБСТОЯТ ДЕЛА С ПОДГОТОВКОЙ К ЗИМЕ В ВАШЕМ ГОРОДЕ: ЛУЧШЕ, ХУЖЕ ИЛИ ТАК ЖЕ, КАК В ПРОШЛОМ ГОДУ?

лучше	19	21	19	23	19	17	18	20	19	20	19	19	16	23	18	20	18	20	18	22	19	18	19	13	16	22	9	24	29	21	17	24	21	18	24
так же, как в прошлом году	41	43	35	44	41	39	40	42	47	40	37	36	41	42	44	39	41	41	46	32	38	47	42	47	42	43	45	34	29	48	51	46	53	49	43
хуже	20	19	21	16	22	21	20	19	17	19	23	25	21	16	17	24	19	18	16	22	20	22	17	20	14	19	31	27	15	6	7	6	5	7	7
затрудняюсь ответить	20	16	24	17	18	23	21	18	17	21	21	19	21	18	21	17	22	20	19	23	22	13	22	20	28	16	15	15	26	24	25	24	22	26	25

ПО ВАШИМ ВПЕЧАТЛЕНИЯМ, ЖИЛИЩНО-КОММУНАЛЬНЫЕ СЛУЖБЫ В ВАШЕМ ГОРОДЕ, СЕЛЕ НАЧАЛИ ИЛИ НЕ НАЧАЛИ ГОТОВИТЬСЯ К ЗИМЕ?

начали	43	45	39	47	44	40	43	42	45	43	41	43	43	41	46	41	42	49	40	47	43	40	42	22	37	43	66	55	35	48	47	48	45	51	47
не начали	36	37	37	35	36	35	37	35	34	38	35	30	37	36	39	35	36	35	42	36	35	33	33	59	34	40	15	29	35	35	37	33	37	34	34
затрудняюсь ответить	21	19	24	18	19	25	20	23	21	19	24	27	20	22	15	24	23	15	18	17	21	26	25	19	29	17	20	16	30	17	15	19	18	15	19

ПО ВАШЕМУ МНЕНИЮ, ОТ КАКИХ ВЛАСТЕЙ В ПЕРВУЮ ОЧЕРЕДЬ ЗАВИСИТ ГОТОВНОСТЬ К ЗИМЕ ГОРОДОВ И СЕЛ - ОТ ЦЕНТРАЛЬНЫХ, МЕСТНЫХ ИЛИ ОТ ТЕХ И ДРУГИХ В РАВНОЙ МЕРЕ?

от центральных	7	8	9	7	6	7	7	7	7	5	8	7	6	8	6	6	7	7	8	11	4	7	6	5	6	8	5	8	11	9	11	7	7	10	9
от местных	53	53	53	54	55	52	52	55	49	56	55	56	50	54	56	50	56	57	51	51	57	52	54	40	53	57	59	51	62	46	44	48	44	48	47
от тех и других в равной мере	36	37	32	36	37	35	38	34	41	35	32	29	40	35	37	39	34	34	38	35	35	36	35	51	35	33	30	38	24	43	44	42	47	40	41
затрудняюсь ответить	4	2	6	2	2	5	3	5	2	4	5	8	3	3	1	5	4	2	3	2	5	4	5	5	5	2	6	3	4	2	2	3	2	2	3

КАК ВЫ ДУМАЕТЕ, ПРАВИТЕЛЬСТВО УДЕЛЯЕТ ДОСТАТОЧНО ИЛИ НЕДОСТАТОЧНО ВНИМАНИЯ ПОДГОТОВКЕ К ЗИМЕ?

достаточно	31	39	28	36	31	26	34	28	28	35	29	29	30	31	32	26	33	32	31	34	28	30	31	27	21	35	12	38	42	38	36	40	37	34	43
недостаточно	48	44	47	48	50	47	48	48	54	48	44	42	52	47	49	51	46	49	46	49	48	51	48	54	63	40	63	44	33	43	45	40	43	48	37
затрудняюсь ответить	21	17	25	15	19	27	18	24	18	17	27	29	17	22	18	23	21	19	22	17	24	19	21	19	16	25	25	18	25	19	19	19	20	18	20

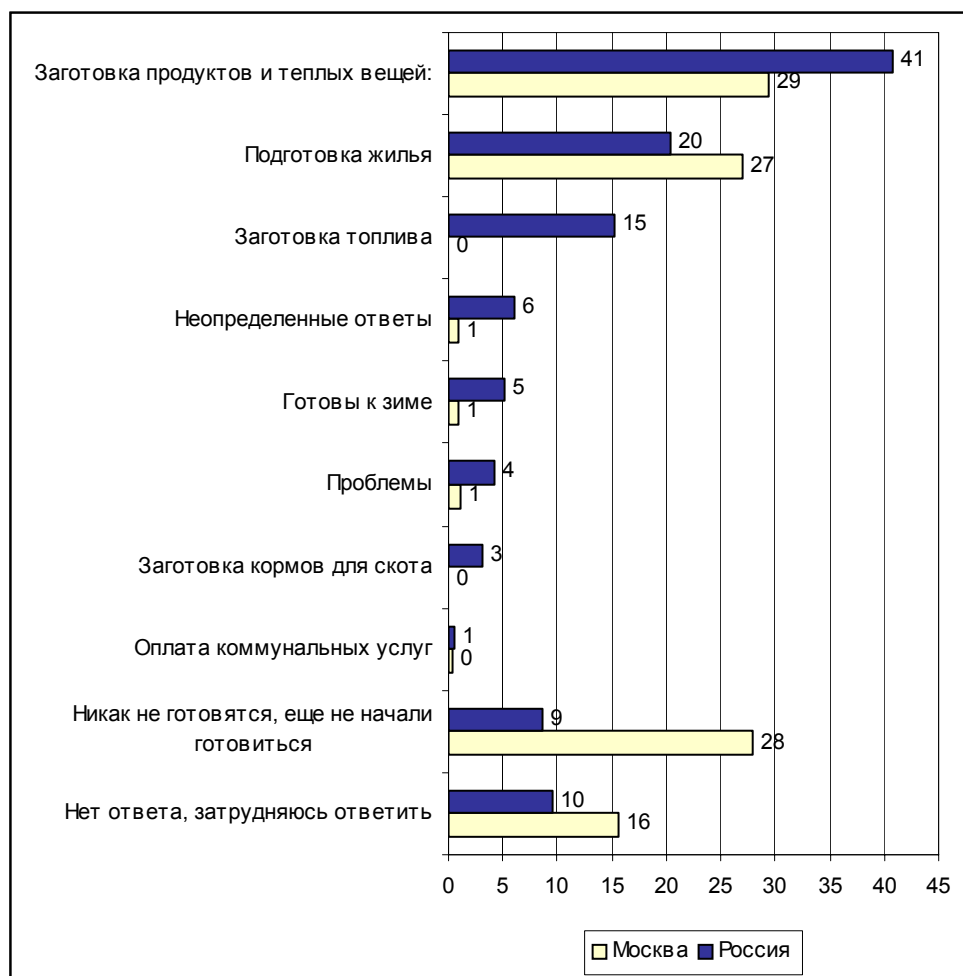
	Россия, все	Голосовали бы за...		Адаптация		Пол		Возраст			Образование				Доход на чл.семьи			Тип населенного пункта				Федеральные округа					Москва, все	Пол		Возраст					
		...Путин	...Зюганова	ОПТИМИСТЫ	адаптированные	пессимисты	неадаптированные	пессимисты	мужчины	женщины	18 - 35 лет	36 - 50 лет	старше 50 лет	ниже среднего	среднее общее	среднее специальное	высшее	до 700 руб.	700 - 1500 руб.	более 1500 руб.	мегаполисы	бол.города	мал.города	села	Центральный	Северо-Западный		Южный	Приволжский	Уральский	Сибирский	Дальневосточный	мужчины	женщины	18 - 35 лет
Доли групп (%)	100	42	15	30	27	41	47	53	32	30	38	20	36	30	14	33	38	23	12	16	40	26	24	11	14	23	6	17	5	100	46	54	33	32	35

НЕДАВНО ВИЦЕ-ПРЕМЬЕР В.ХРИСТЕНКО ОТЧИТЫВАЛСЯ ПЕРЕД ПРЕЗИДЕНТОМ О ХОДЕ РАБОТ ПО ПОДГОТОВКЕ К ЗИМЕ. ВЕРИТЕ ЛИ ВЫ, ЧТО ПРАВИТЕЛЬСТВО В ЭТОМ ГОДУ ПОДГОТОВИТСЯ К ЗИМЕ ЛУЧШЕ, ЧЕМ В ПРЕДЫДУЩИЕ ГОДЫ?

верю	29	38	26	34	29	25	30	28	30	25	30	25	30	29	27	29	30	28	33	29	27	27	25	20	35	20	35	33	28	25	30	30	23	30	
не верю	50	44	51	47	51	54	50	51	48	56	48	46	50	51	57	51	49	53	50	48	50	51	54	59	46	45	58	50	48	56	61	53	54	66	50
затрудняюсь ответить	21	19	23	19	20	21	20	21	21	19	22	30	20	19	13	21	22	18	21	19	21	22	20	16	35	20	22	15	19	16	14	17	15	12	19

КАК ВЫ ДУМАЕТЕ, ЕСЛИ ПРЕЗИДЕНТ БУДЕТ ПОСТОЯННО КОНТРОЛИРОВАТЬ ХОД РАБОТ ПО ПОДГОТОВКЕ К ЗИМЕ, ВЕРОЯТНОСТЬ ОТКЛЮЧЕНИЙ ОТОПЛЕНИЯ И АВАРИЙ БУДУЩЕЙ ЗИМОЙ УМЕНЬШИТСЯ ИЛИ НЕ УМЕНЬШИТСЯ?

уменьшится	64	72	61	68	69	58	58	68	65	59	66	62	63	66	62	62	68	60	59	68	60	71	54	62	65	65	71	73	64	55	45	63	58	50	56
не уменьшится	26	20	27	25	23	28	30	21	26	30	21	21	27	25	29	27	23	28	28	23	29	20	33	30	22	24	20	19	26	33	44	23	31	37	30
затрудняюсь ответить	11	8	12	7	9	15	11	10	8	11	13	17	10	9	9	11	9	12	13	9	12	9	13	8	13	11	9	8	9	13	11	14	12	12	14

Открытый вопрос: Как готовится к зиме Ваша семья?

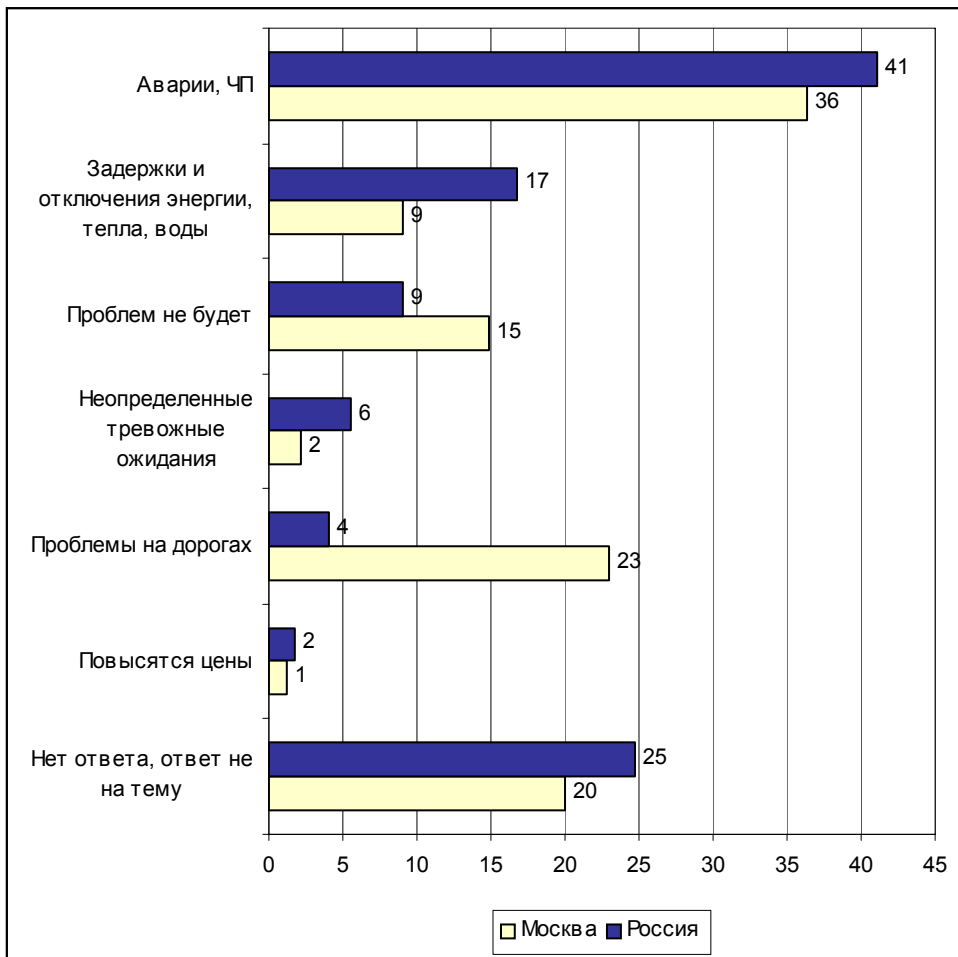
Суждения респондентов

(в % от числа опрошенных по России)

Заготовка продуктов и теплых вещей	41
Заготовка продуктов, консервирование	38
<ul style="list-style-type: none"> • <i>"Грибы, ягоды собираем"; "замораживаем овощи"; "все впрок заготовливаем"; "варенье варим"; "делаем домашние заготовки, чтобы не умереть с голоду"; "купили картошку -- свою украли"; "заготовливаем картошку"; "во всеоружии: заготовка овощей, фруктов, соленья, запасаем овощи"; "банки закрываем с огурцами, компотами"; "варенье, соленья, компоты, капусту будем солить"; "делаем овощи, сушим зелень"; "меда купили".</i> 	
Покупка и подготовка теплых вещей к зиме	5
<ul style="list-style-type: none"> • <i>"Вяжем теплые вещи"; "вещи теплые, зимние покупаем"; "валенки подшил, шапку починил"; "зимнюю одежду покупаем"; "шьем шапки, покупаем зимнюю одежду"; "закупка теплых вещей"; "носки шерстяные покупаем, теплые вещи обновляем, особенно ребенку"; "шубу надо покупать".</i> 	
Подготовка жилья	20
Утепление окон, дверей, пола	13
<ul style="list-style-type: none"> • <i>"Будем утеплять окна, двери, полы"; "окошки утепляю, даже забиваю гвоздями, чтобы не разбило окно"; "будем утеплять жилье, так как в квартире бывает холодно"; "все везде утепляем из года в год"; "заклеиваем окна к октябрю"; "дырки затыкать буду"; "утепляем квартиру – приобрести обогреватель нет денег"; "будем утеплять окна, где дует".</i> 	
Ремонт, замена батарей, окон, отопительных систем	8
<ul style="list-style-type: none"> • <i>"Ремонт делаем, дом старый – все заделываем"; "делаю ремонт окон"; "батареи поменяли"; "делаем капитальный ремонт"; "провели газовое отопление"; "вызвали сантехников, продули батареи"; "поменяли отопление"; "купили новый котел"; "планирую провести отопление"; "пластиковые окна"; "замена батарей"; "варим новые трубы".</i> 	
Заготовка топлива	15
<ul style="list-style-type: none"> • <i>"Дрова в гортопе выписали – привезут на следующей неделе"; "дрова возим, будем покупать топку с пенсии"; "купили дрова, сейчас колем и укладываем в дровяник"; "готовлю уголь, дрова"; "готовили дрова и уголь на зиму"; "возим дрова"; "дрова наготовили, перезимуем".</i> 	
Неопределенные ответы	6
<ul style="list-style-type: none"> • <i>"Как обычно"; "готовимся к зиме"; "все, как обычно, что все делают, чтобы не замерзнуть"; "как все нормальные люди"; "как все люди"; "всегда готовимся, каждый год".</i> 	
Готовы к зиме	5
<ul style="list-style-type: none"> • <i>"Все заготовили: сено, дрова, овощи"; "к зиме мы уже готовы – отопление уже проверено"; "готовы полностью, как обычно"; "все утеплено уже в прежние годы"; "все на уровне, подготовились"; "капитально подготовились"; "мы подготовлены на все 100%"; "все в порядке, мы готовы"; "все есть, все сделали"; "зима нам не страшна".</i> 	

Проблемы	4
Недостаток средств на отопление, энергию	2
<ul style="list-style-type: none"> • <i>"Дров нет – не выписывают, уголь тоже не выписывают, а с дороги – 650 рублей за тонну"; "не готова, трудно дрова заготовить – не выписывают и не привозят"; "угля не на что купить"; "дров надо купить, а денег нет"; "денег нет на приобретение угля и дров"; "заработать надо денег на дрова"; "ищем деньги на уголь"; "все еще не заготовил дров – машина стоит 1000 рублей, мне не на что купить"; "жду помощи от властей на поставку угля"; "будем сидеть без света, так как нечем платить и свет отрезали".</i> 	
Недостаток средств на одежду и продукты	2
<ul style="list-style-type: none"> • <i>"Не во что обуться и одеться, нет денег купить теплые вещи, не на что делать заготовки, так как нет огорода"; "нужно купить обувь на зиму, а денег нет"; "на приобретение зимней одежды нет средств".</i> 	
Коммуникации в аварийном состоянии	1
<ul style="list-style-type: none"> • <i>"Наш дом аварийный – в подвале стоит вода, в следующем году должны делать капремонт, поэтому мы ничего не делаем"; "хожу, ругаюсь, звоню – все разбито, в доме течет"; "обещали заменить батареи, ждем, но безрезультатно".</i> 	
Заготовка кормов для скота	3
<ul style="list-style-type: none"> • <i>"Заготовили корма для скота"; "готовим сено"; "заготовка сена, кормов"; "запасы сена – держим скотину"; "готовим корма для коровы".</i> 	
Оплата коммунальных услуг	1
<ul style="list-style-type: none"> • <i>"За газ стараемся заплатить"; "платим за свет и газ, чтобы не отключали"; "выплачиваем долги за свет и газ, чтобы не отрезали к зиме"; "выплачиваем задолженность за газ"; "платим за квартиру и газ, за электричество, вовремя платим, не задерживаем".</i> 	
Никак не готовятся, еще не начали готовиться	9
<ul style="list-style-type: none"> • <i>"Никак особенно"; "еще не готовилась"; "еще никак"; "никак, у нас проходит теплосеть, в квартире зимой дышать нечем – всю зиму держим форточки открытыми настежь"; "ничего не делаем, так как тепло дома всю зиму"; "я стараюсь не думать об этом, никак не готовлюсь"; "рано об этом говорить"; "еще рано"; "все сделаем осенью, пока еще не начали".</i> 	
Нет ответа, затрудняюсь ответить	10

Открытый вопрос: Как Вы полагаете, предстоящей зимой в вашем городе, селе могут возникнуть какие-нибудь сезонные проблемы, и если да, то какие именно?



Суждения респондентов

(в % от числа опрошенных по России)

Аварии, ЧП

41

Плохая работа, износ и аварии систем энергоснабжения и коммуникаций 40

- *"Запросто – авария будет, ТЭЦ остановится, угля не хватит"; "будет недостаточная температура в квартирах"; "аварийные, как обычно, ситуации в отопительной системе"; "аварии на теплотрассах – без этого не обойтись"; "возможно, отключение всех систем"; "будут лопаться трубы, так как они старые, будет холодно зимой, еще холоднее, чем прошлой"; "будет плохое отопление – область без денег"; "аварии будут, так как системы многие отработали свой срок"; "аварийное отключение отопления из-за большой изношенности труб"; "могут быть аварии с трубами, так как я вижу, как старые трубы на одном и том же месте по пять раз ремонтируют"; "бывают сбои в отоплении, лифты плохие"; "трубы гнилые, можно ожидать всего – с 1965 года никакого ремонта, даже косметического, вполне вероятен прорыв труб".*

Повреждения от снега и льда, сильный мороз

1

- *"Крыши текут в домах"; "крыша бежит"; "будет течь крыша"; "крыши рухнут на улице Мира"; "протечки наружных швов"; "протечки, промерзание стен".*

Задержки и отключения энергии, тепла, воды

17

- *"Веер – начнут отключать свет"; "будут отключать свет"; "возможно, будут веерные отключения света"; "энергетический террор, отключение отопления, горячей воды"; "если Чубайс свет только отключит"; "могут отключать газ, свет, тепло, но только из-за того, что люди или организации за это не платят"; "могут быть отключения воды, газа, света"; "если не дадут газа, то будет холодно в доме"; "если не оплатим долги за свет и газ, будут отключения"; "если повысят цены на свет, тогда вообще не сможем платить, и будем сидеть без света и тепла"; "за неуплату могут отключать газ и свет"; "может не хватать газа, даже чайник с трудом закипает"; "боюсь отключения света, газа"; "иногда поздно включают отопление".*

Проблем не будет

9

- *"Думаю, что нет – нормально приготовятся к зиме"; "не должны – в прошлом году все хорошо было"; "все будет нормально"; "надеюсь, все будет хорошо"; "больших проблем не будет"; "проблем не будет, так как увеличивается квартплата и стоимость обслуживания"; "думаю, что Лужков не допустит никаких серьезных проблем"; "вряд ли будут какие-либо сезонные проблемы"; "за Москвой как-то получше следят, так что я спокойна".*

Неопределенные тревожные ожидания

6

- *"Возможно все"; "все будет еще хуже"; "возможно, но с чем конкретно – не знаю"; "повторение 1978 года"; "у нас в стране возможно все, может быть и как в Приморье"; "все можно ожидать с этим монстром"; "могут, но какие именно, не знаю"; "если не было, то возникнут".*

Проблемы на дорогах	4
Гололед, снежные заносы	4
<ul style="list-style-type: none"><i>"Метель переметет – за хлебом не сходишь"; "дороги заметет, не чистят"; "гололед, который не даст старым людям выходить на улицу"; "если будет много снега, опять будут плохо убирать"; "гололед"; "опять во дворе ходить негде будет – тротуары не чищены, на них машины стоят, на проезжей части грязь месили"; "гололедица, уборка снега не вовремя"; "пробки на дорогах"; "снег выпадет неожиданно"; "занесет все снегом, и опять никто не будет чистить дороги, будем ходить тропами".</i>	
Нарушения в работе транспорта	1
<ul style="list-style-type: none"><i>"Нет автобусного сообщения"; "транспорта нет – в больницу съездить невозможно"; "во время сильных холодов перебои с транспортом"; "не будут ходить трамваи"; "городской транспорт с задержками будет ходить"; "дети снова по месяцу не будут ходить в школу, так как автобусы не ходят, а дорога будет занесена".</i>	
Повысятся цены	2
<ul style="list-style-type: none"><i>"Все подорожает"; "повышение цен на газ, свет"; "зимой все продукты дорожают"; "повышение оплаты за электроэнергию"; "цены увеличатся".</i>	
Нет ответа, ответ не на тему	25

Электронная фокус-группа

Эпизод	Содержание эпизода	Интерес, оценка / сила колебаний	Согласие, оценка / сила колебаний	Доверие, оценка / сила колебаний	Средняя оценка
720(1)*	РТР о готовности правительства к зиме	1,96/срд	1,26/слн	0,47/слн	1,23
721(2)	В. Христенко с оценкой готовности правительства к зиме	0,91/слн	1,03/срд	0,34/слн	0,76
722(3)	Диалог В. Путина и В. Христенко о ходе подготовки к зиме в "критических регионах"	1,06/срд	0,56/срд	-0,05/слн	0,52
723(4)	В. Христенко о своей встрече с В. Путиным	-0,22/срд	0,39/срд	0,69/срд	0,29
724(5)	ОРТ о финансовой поддержке регионов	-0,76/слб	0,21/срд	0,73/срд	0,06
725(6)	В. Христенко о финансовой поддержке регионов	-0,63/слб	0,38/срд	-0,29/срд	-0,18
726(7)	В. Христенко с оценкой подготовки ЖКХ к зиме	-0,36/слб	-0,59/срд	-0,71/срд	-0,55
727(8)	РТР о подготовке ЖКХ к зиме	-0,83/срд	-0,34/слб	-1,10/слб	-0,76
728(9)	В. Христенко о подготовке ЖКХ к зиме	-0,43/срд	-1,10/срд	-1,97/срд	-1,17

Эпизод 720 (1-й по порядку демонстрации). РТР, "Вести", 09.07.01, 20:00. А. Кондрашов (корреспондент): Правительство готовится к экзамену. До осени остается всего три недели, и уже скоро министрам отчитываться о том, чему их научила прошлогодняя зима. Подготовку к отопительному сезону на личном контроле держит президент. И для всех очевидно, что, если не будут выполнены все обещания, то отставки не обойдут ни само правительство, ни местные администрации. Теперь рапортовать президенту о готовности к холодам в правительстве явно не спешат. Видимо, еще слишком ярки воспоминания о том, как после красивых прошлогодних отчетов чиновников всех рангов страна получила размороженные города и эвакуированные поселки. Сегодня в правительстве четко сознают и не скрывают, что к зиме готово не всё.

* Номер эпизода в общем проекте; в скобках – номер эпизода в данной фокус-группе.

Эпизод 721 (2-й по порядку демонстрации). РТР, "Вести", 09.07.01, 20:00.
В. Христенко (вице-премьер правительства): В целом на сегодняшний день можно сказать, что работа идет лучше, значительно лучше, чем в прошлом году. Хотя, к сожалению, остается достаточно широкий перечень критических точек, критических регионов, где ситуация пока не может быть признана даже удовлетворительной.

Эпизод 722 (3-й по порядку демонстрации). ОРТ, "Время", 09.07.01, 21:00.
К. Клейменов (корреспондент): Владимир Путин дал весьма жесткую оценку ходу подготовки к зиме в так называемых "критических регионах". Об этом рассказал журналистам после встречи с президентом вице-премьер Виктор Христенко, докладывавший главе государства об итогах заседания правительства, где обсуждалась эта тема. У нас есть возможность показать вам фрагмент состоявшегося разговора.

В. Путин (президент РФ): Что с запасами-то сегодня на зиму?

В. Христенко: С запасами сегодня ситуация в целом на уровне нормативов, но если...

В. Путин: Сегодня на уровне нормативов – а запасы на зиму-то?

В. Христенко: Вот эти запасы, сегодняшние запасы – как раз подготовка запасов на зиму. Это первая контрольная точка.

В. Путин: ...Вы сказали, что РАО ЕЭС не справляется с этим. Что, сегодня все справились?

В. Христенко: Сегодня резко закрыли тот разрыв, который был по созданию запасов угля на текущую дату. Вот мы идем к графику, 1 октября – контрольная точка.

В. Путин: Да.

В. Христенко: До 1 октября выстроен график, как до этого дойти.

В. Путин: Цифра "икс" – и эта цифра "икс" достигнута?

В. Христенко: И вот к этой цифре "икс" мы движемся, на сегодняшнюю дату та цифра, которая должна была быть, она есть. Но сохраняется примерно 8 региональных структур, в которых эта цифра не достигнута. Это Приморье, это Магадан.

В. Путин: А что достигнуто? Сочи?

В. Христенко: Нет, почему? 80 субъектов.

Эпизод 723 (4-й по порядку демонстрации). НТВ, "Сегодня", 09.07.01, 19:00.

В. Христенко: Президент достаточно жестко оценил ситуацию в критических регионах, обратил внимание, что в этих регионах еще не достигнут уровень нормативных запасов. Соответствующие поручения даны правительству, РАО ЕЭС России, для того чтобы выйти на обеспечение нормальных стартовых условий для критических регионов, перечень которых достаточно хорошо и долго известен всем. В этой связи сегодняшнее обсуждение на правительстве дает возмож-

ность выделения и дополнительных ресурсов, используемых как для целей большой энергетики – я имею в виду РАО ЕЭС, – так и для целей подготовки коммунального хозяйства в субъектах Российской Федерации к осенне-зимнему сезону.

Эпизод 724 (5-й по порядку демонстрации). ОРТ, "Новости", 09.07.01, 18:00.

Н. Семенихина (корреспондент): Приморский кризис прошлого года сделал вопрос подготовки к зиме политическим. В правительстве решили сместить акцент и доказать, что вопрос этот скорее инженерный. По мнению министров, если все решения, принятые ими сегодня, будут выполнены, зима в России пройдет без потрясений. Приморье, Камчатка, Хабаровский край, Архангельская, Читинская и еще несколько областей – в списке критических. Без денег из центра им не перезимовать. Правительство обещает помощь – 5 миллиардов рублей под закупку топлива и на ремонт коммунальных объектов. Контролировать эти деньги будет Госстрой. Режим обещают жесткий – ни копейки на другие цели. Тепло и энергия будут идти только тем, кто платит сполна. С поставками проблем не будет. Уже сегодня план по запасам топлива выполнен.

Эпизод 725 (6-й по порядку демонстрации). ОРТ, "Новости", 09.07.01, 18:00.

В. Христенко: Эти деньги – 5 миллиардов рублей – будут выделены в течение августа, сентября и октября месяца. Они дойдут уже до регионов. То есть уже в августе средства на эти цели пойдут в регионы.

Эпизод 726 (7-й по порядку демонстрации). ОРТ, "Новости", 09.07.01, 18:00.

Н. Семенихина: Коммунальные предприятия пока готовы к зиме хуже других – оборудование устарело и показатели аварийности на критической отметке. До наступления холодов только теплосетей предстоит заменить 10 тысяч километров.

В. Христенко: Должны успеть, обязаны успеть, и это задача Госстроя вместе с субъектами Российской Федерации – выйти на те нормативные уровни и по запасам, и по ремонтам, которые заложены в решениях правительства.

Эпизод 727 (8-й по порядку демонстрации). РТР, "Вести", 09.07.01, 20:00.

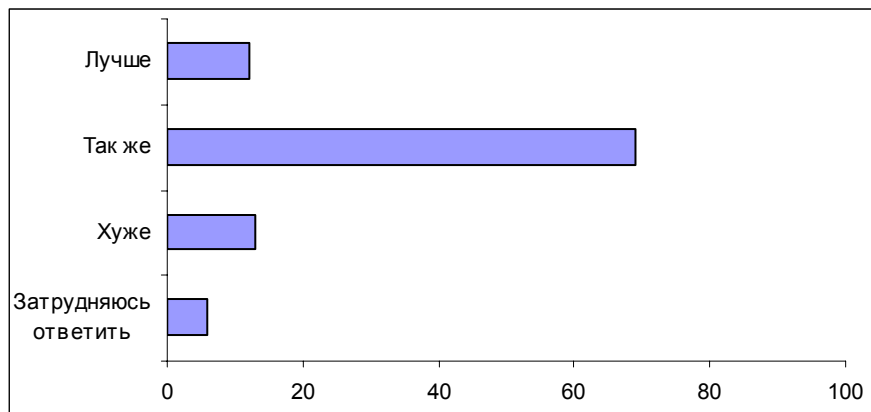
А. Кондрашов: Но если с завозом топлива до начала холодов намерены еще как-то справиться, то ситуация с готовностью самого жилищно-коммунального хозяйства оценивается как самая тяжелая. Коммуналка, по словам Виктора Христенко, – по-прежнему заповедный уголок для неплатежей. Здесь концентрируются все проблемы – и финансовые, и технологические; и даже сами взаимоотношения между разными уровнями власти способны свести на нет все усилия центра.

Эпизод 728 (9-й по порядку демонстрации). РТР, "Вести", 09.07.01, 20:00.

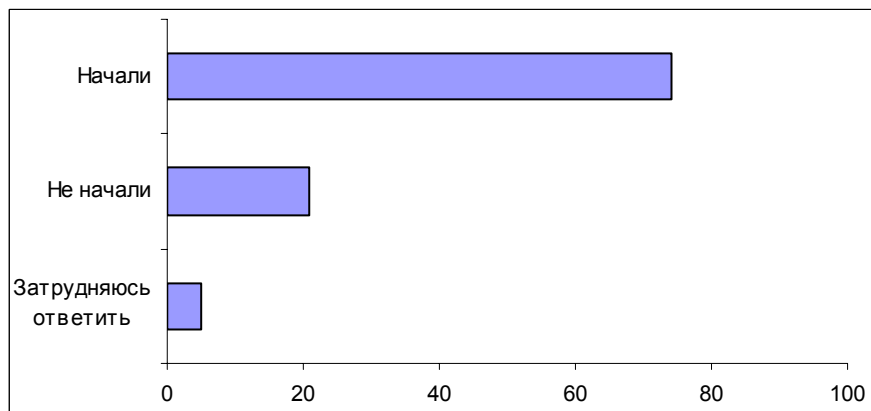
В. Христенко: От стыковки всех этих вещей во многом зависит и степень, скажем так, окраски, той оценки, которую приобретает этот вопрос. Либо этот вопрос становится, является технологическим, либо он приобретает социально-политическую окраску.

Опрос экспертов

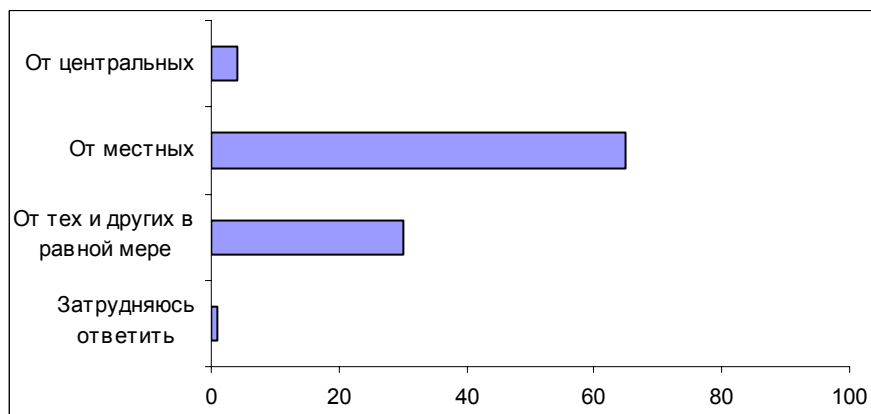
Вопрос: Как, на Ваш взгляд, обстоят дела с подготовкой к зиме там, где Вы живете – лучше, чем в прошлом году, хуже или так же?



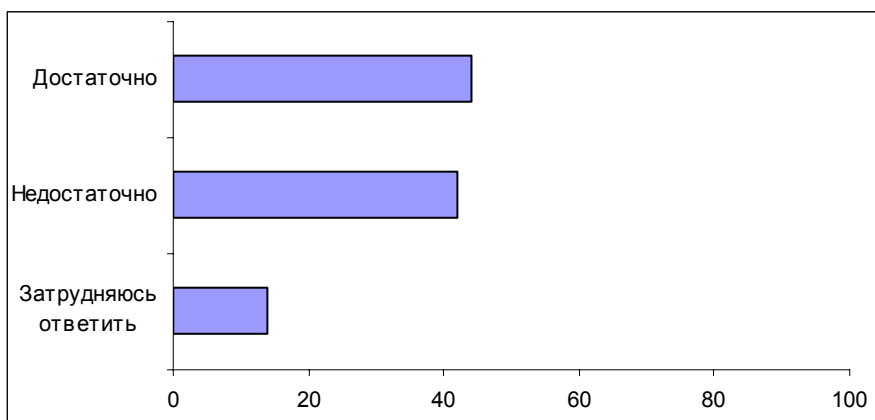
Вопрос: По Вашим впечатлениям, жилищно-коммунальные службы в вашем городе начали или не начали готовиться к зиме?



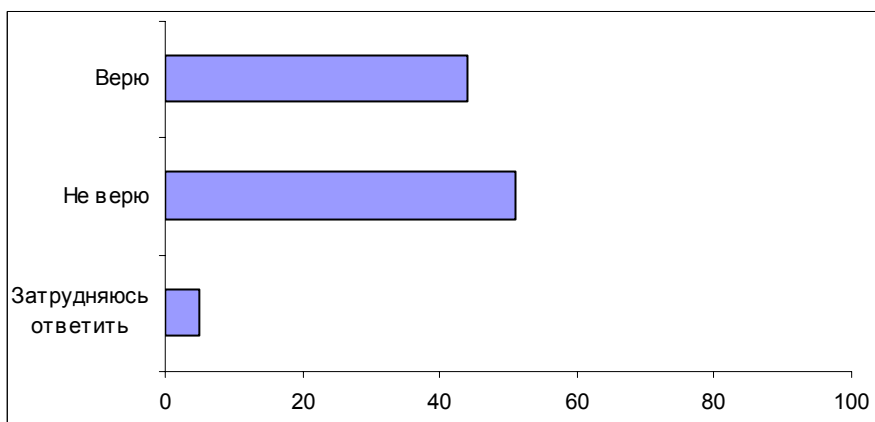
Вопрос: По Вашему мнению, от каких властей в первую очередь зависит готовность к зиме городов и сел – от центральных, местных или от тех и других в равной мере?



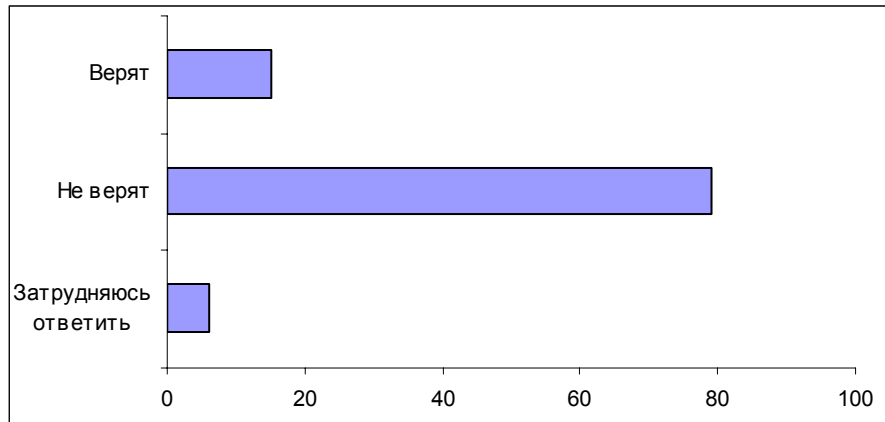
Вопрос: Как Вы думаете, правительство уделяет достаточно или недостаточно внимания подготовке к зиме?



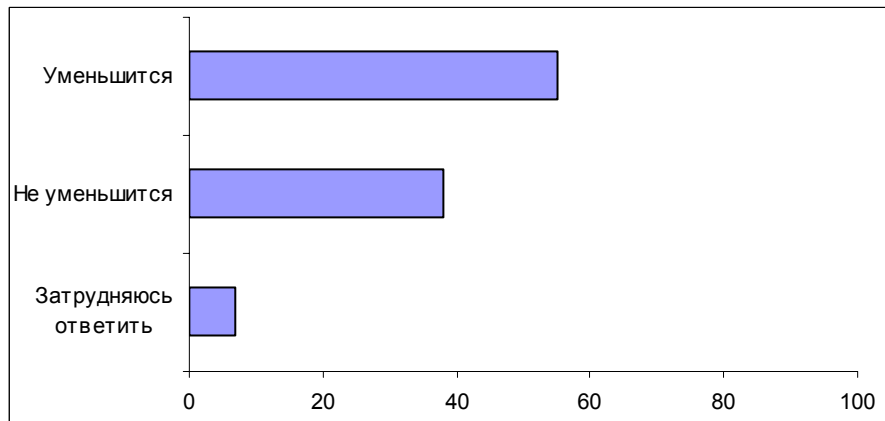
Вопрос: Недавно вице-премьер В. Христенко отчитывался перед Президентом о ходе работ по подготовке к зиме. Верите ли Вы, что правительство в этом году подготовится к зиме лучше, чем в предыдущие годы?



Вопрос: Как Вы думаете, большинство россиян верят в то, что правительство подготовится к зиме лучше, чем в предыдущие годы?



Вопрос: Как Вы думаете, если Президент будет постоянно контролировать ход работ по подготовке к зиме, вероятность отключений отопления и аварий будущей зимой уменьшится или не уменьшится?



Комментарии

В ходе общероссийского опроса 19% респондентов заявили, что в этом году в их городах и селах дела с подготовкой к зиме обстоят лучше, чем в прошлом. Об ухудшении ситуации в сравнении с прошлогодней сообщили 20% опрошенных, и 41% сказали, что ничего не изменилось. Положительные изменения в подготовке к зиме чаще замечают жители Дальневосточного федерального округа (29%). Чаще говорят, что дела обстоят хуже, чем в прошлом году, жители Уральского (31%) и Сибирского (27%) федеральных округов.

Работа жилищно-коммунальных служб по подготовке к зиме заметна рядовому горожанину по некоторым очевидным признакам: разрытым улицам, профилактическому отключению горячей воды, привезенному на топливные склады углю. Поэтому люди более или менее уверенно судят о том, начали или не начали эти службы готовиться к зиме. Считают, что эта работа в их городе (селе) уже идет, 43% опрошенных; уверены, что коммунальщики к ней не приступали, – 36%; и 20% (среди жителей села – 26%) затруднились с ответом. Примечательно, что чаще говорят о том, что жилищно-коммунальные службы начали готовиться к зиме, жители как раз тех федеральных округов, в которых, по их собственным оценкам, дела обстоят хуже, чем в прошлом году, – Уральского (66%) и Сибирского (55%). Жители Северо-Западного федерального округа чаще, чем россияне в среднем, полагают, что подготовка к зиме у них еще не началась (59%).

Эксперты дают более оптимистические оценки. Только двое из десяти сказали, что жилищно-коммунальные службы не начали готовиться к зиме, остальные же утверждают, что работа уже идет. Наши эксперты так или иначе включены в обсуждение или решение местных проблем. Говоря о подготовке к зиме жилищно-коммунальных служб, они часто ссылаются на "информацию из первых рук" – материалы обсуждений работы по подготовке к отопительному сезону, в которых они принимали участие; беседы по этому поводу с первыми лицами городов или специалистами; документы, с которыми они знакомятся по долгу службы. Кроме того, эксперты из одного города, как правило, не противоречат друг другу. Поэтому целесообразно представить ситуацию с подготовкой к зиме в городах так, как ее описывают эксперты.

Экспертные оценки готовности к зиме разделились на четыре основные группы:

- ситуация с подготовкой к зиме так же плоха, как и в прошлом году;
- ситуация хуже, чем в прошлом году;
- ситуация лучше, чем в прошлом году;
- ситуация так же благополучна, как и в прошлом году.

"Так же плохо, как и в прошлом году", если судить по высказываниям экспертов, обстоят дела во Владимире, Кирове, Туле.

- *"Так же плохо, как и в прошлом году. Затопили в конце октября, люди начали мерзнуть, было очень много прорывов. Сейчас закупили порядка 20 км труб, но это – кот наплакал. Проблема неплатежей предсказуема, т.е. не хватает денег на оплату долгов, на оплату текущих платежей, и в связи с этим начинаются отключения"* (эксперт, Владимир).
- *"У нас есть химический комбинат, который задолжал Кировэнерго очень много по расчетам за тепло минувшего сезона, поэтому проблемы могут возникнуть. У нас уже были проблемы с освещенностью улиц, были отключения тепла, хотя в квартирах требовалось тепло"* (эксперт, Киров).

Хуже, чем в прошлом году, выглядит ситуация в Воронеже, Саратове, Брянске, Красноярске, Рязани.

- *"Городское хозяйство стареет, приходит в упадок, у местного бюджета нет средств, для того чтобы в полной мере его обновлять. Представляет угрозу то, что ожидается мощный рывок цен на энергоносители. Угроза техногенного порядка в городских масштабах представляется реальной – это первое. Второе: если действительно произойдет существенное повышение цен на энергоносители, весьма вероятны социальные неприятности"* (эксперт, Воронеж).
- *"Эта зима будет хуже. Генеральный директор Саратовэнерго заявил, что горячая вода в двух городах – Саратове и Энгельсе – будет продолжать отключаться. Задолженность уже составляет 3 миллиарда рублей"* (эксперт, Саратов).
- *"Не хватает бюджетных средств на подготовку к зиме, жилищно-коммунальная реформа не движется, 40%, а то и больше жилого фонда находится просто в плачевном состоянии. Котельные подлежат ремонту, оборудование устарелое, там постоянно люди работают на грани взрывов. Нужно строить новые. Из года в год мы чуть-чуть залатаем дыру – на следующий год эта дыра становится больше. Взрывы этих котелен могут повториться. А котельные, как правило, находятся в центре какого-то жилого массива. Иногда мне становится страшно: если у нас стукнут 45-тиградусные морозы в этом году, то половина котелен выйдет из строя. И тогда это действительно будет бедствие"* (эксперт, Брянск).
- *"У нас плохие запасы угля. Это люди ощутят, как только наступят холода. "Красноярскуголь" купил товарищ Генералов, бывший министр топлива и энергетики, и с завидной регулярностью резко повышаются цены на уголь. У нас не хватает средств заплатить по их аппетитам"* (эксперт, Красноярск).
- *"Мне кажется, хуже. Все ветшает, а кардинальной и масштабной замены не происходит. Работа не идет. Как были оголенные эти трубы, так они и стоят. Все настолько обветшало, настолько все в страшном состоянии, что этой зимой будет то же самое, что и прошлой, а то и хуже, поскольку"*

соответствующий ремонт не ведется, и системы ветшают с каждым годом" (эксперт, Рязань).

Лучше, чем в прошлом году, подготовка к зиме ведется, по мнению экспертов, в Волгограде, Ставрополе, Кемерово, Краснодаре, Иваново, Калининграде.

- *"Лучше. Трассы в порядок приводятся, в домах ремонтируются водопроводные линии. Все газифицировано. Пока удерживаются тарифы на газ" (эксперт, Волгоград).*
- *"Не замерзнем. У нас в городе достаточно финансирования. У нас большой уровень промышленности, предприятия работают, налоги платят, поэтому больших проблем нет с городским бюджетом в этом плане. Область выделяет достаточно средств" (эксперт, Кемерово).*
- *"Мне кажется, лучше. Больше средств выделено, больше требований предъявляется сейчас к службам, которые обязаны заниматься этими вопросами. У нас рядом разрыли теплотрассу, работают. Заметно, что готовятся" (эксперт, Краснодар).*
- *"Иваново и область к зиме подготовлены. Больше, чем в прошлом году, заготовлено угля и того, что нужно. Руководители Ивэнерго сказали, что проблем с теплом не будет в предстоящую зиму. Поверим, а что нам остается делать?.." (эксперт, Иваново).*

Столь же благополучной, как и в прошлом году, представляется ситуация экспертам Санкт-Петербурга, Казани, Старого Оскола, Белгорода.

- *"Запасы газа, мазута для электростанций и ТЭЦ у нас всегда более-менее нормальное, ремонт котельных и труб шел нормально, значит, делалась вовремя профилактика" (эксперт, Санкт-Петербург).*
- *"Летом трубы меняют, все ремонтируют так, как положено. У нас несколько котельных, и резервные есть, топливо резервное есть" (эксперт, Старый Оскол).*

В Воронеже проводилась дискуссионная фокус-группа. Ее участники – так же, как и эксперты – весьма критично отзывались о работе местных коммунальщиков по подготовке к зиме.

- Участник 1: *"Старые на старые трубы меняют. Деньги экономят".*
- Участник 2: *"Там, я вот шел, видел, если кто соображает, трубы не качественные".*
- Участник 1: *"И работа, и трубы. Кто будет работать вот за эти копейки, которые платят? Люди не получают зарплату месяцами" (ДФГ, Воронеж).*

Судя по высказываниям участников фокус-групп и экспертов, наиболее распространенные **специфически зимние проблемы** – это ухудшение работы городского транспорта, временные отключения электричества, отключения тепла и воды, стабильно низкая температура в квартирах. Там, где работа по подготовке

к зиме оценивается как плохая, а то и критическая, прогнозируются аварии, разрывы теплотрасс.

Работу правительства по подготовке к зиме участники общероссийского опроса оценивают по-разному. Считают, что правительство уделяет подготовке к зиме достаточно внимания, 31% опрошенных; что недостаточно – 48%, и 21% затруднились с ответом. Положительные оценки этой работе правительства чаще, чем россияне в среднем, дают жители Сибирского (38%) и Дальневосточного (42%) федеральных округов, а отрицательные – Северо-Западного (54%), Южного и Уральского округов (по 63%). Впрочем, большинство опрошенных убеждено, что готовность к зиме городов и сел в первую очередь зависит от местных властей (53%); несколько меньшая доля респондентов (36%) полагает, что и от центральных, и от местных (36%), и только 7% респондентов считают, что готовность к зиме зависит прежде всего от центральных властей.

И участники фокус-групп, и эксперты полагают, что от центральных властей зависит финансирование работ по подготовке к зиме и контроль над тем, чтобы эти деньги не разворовывались на местах. А от местных – профессионализм и организация работы. Выполнение и той, и другой функций часто оценивается скептически. В ходе массового опроса респондентам был задан вопрос: *"Недавно вице-премьер В. Христенко отчитывался перед президентом о ходе работ по подготовке к зиме. Верите ли Вы, что правительство в этом году подготовится к зиме лучше, чем в предыдущие годы?"* Верят решимости правительства подготовиться лучше 29% россиян, не верят – 50%, и 20% затруднились с ответом. Скептиков больше в тех же федеральных округах, где сравнительно низки оценки готовности к зиме, – в Северо-Западном (59%) и Уральском (58%). Примерно так же распределились и оценки экспертов: половина из них не верит, что правительство подготовится к зиме лучше, чем в прошлом году, четверо из десяти – верят, а остальные затруднились с ответом.

Эксперты обосновывают неверие в оптимистические прогнозы относительно готовности правительства к зиме тремя основными доводами. Первый – это утверждения типа: *"Чиновники всегда врут"*.

- *"Вначале в районе приукрасили... или в уезде, потом в районе, потом в городе, потом в администрации субъекта федерации, потом в министерстве, уже только потом до Христенко дошло. Наши чиновник нынешний – он из бывших партийцев, ведет себя, как партиец, и всегда все приукрашивает немножко"* (эксперт, Санкт-Петербург).
- *"Каждый год министры дают заверения, что нормально все, довели. В конце концов – Приморье замерзает, Якутия замерзает, вся Сибирь замерзает. Нет топлива, потому что монополиям, РАО ЕЭС, только прибыль нужна, они не думают, что люди замерзают"* (эксперт, Краснодар).

Есть и те, кто не верит конкретно вице-премьеру В. Христенко.

- *"Я вообще Христенко не верю. Когда он выступает, у него такие глаза лживые, что я не верю ему"* (эксперт, Брянск).

Второй довод таков: все, кто занят на этих работах, преследуют свою выгоду, не заботясь об интересах населения. Это может быть либо прямое воровство, либо "косвенное" – когда часть работ откладывается на осень, чтобы попросить под них больше денег.

- *"Так и не принято никаких мер на уровне государственной власти по борьбе с коррупцией. Думаю, что значительнейшая часть средств, которые выделяются, будет просто разворована. А будут разворованы средства – значит, не будет выполнен тот объем работ, который планирует правительство"* (эксперт, Ставрополь).
- *"Это работа весьма выгодная для всех, потому что каждая труба стоит денег. Есть два вида ремонта: один ремонт – это когда делается все сразу хорошо, с этого ремонта уже, пардон, не украдешь, потому что там все сочтано; а с ремонтов мелких – там имеются колоссальные возможности. Например, поменять 5 метров трубы, а записать 10 – это нормально, потому что никто не будет разрывать и проверять: 10 там или 5, и никто не будет ржавую трубу измерять. Кроме того, они тянут до осени, потому что осенью другие коэффициенты просто – в 2–3 раза дороже стоит эта работа"* (эксперт, Санкт-Петербург).

Часто эксперты говорят и о том, что очень много проблем экономических, организационных, технических, и справиться с ними в один год не удастся.

- *"И работы недостаточно, и очень много проблем. Теперь еще эти наводнения усугубят положение в жилищно-коммунальной сфере. Состояние хозяйства – мы же знаем; все эти коммуникации просто менять надо и в таких объемах запущенное хозяйство – его вдруг не поднимешь"* (эксперт, Волгоград).
- *"Вечно везде дефицит финансов – это главная болезнь наша. Нехватка ресурсов для выполнения завоза топлива, ремонтных работ и тому подобное"* (эксперт, Калининград).

Те же, кто верит в возможность выполнения работ по подготовке к зиме в соответствии с намеченным графиком (о котором шла речь на встрече В. Христенко и В. Путина), убеждены, что этот график составлен без учета реальных потребностей регионов.

- *"График может быть выполнен, но это реально ни на чем не скажется"* (эксперт, Владимир).
- *"Я думаю, что график, который они нарисуют, они выполнят, но у меня нет уверенности в том, что тот график, который они нарисовали, соответствует реальным потребностям"* (эксперт, Красноярск).

В ходе опроса населению и экспертам был задан вопрос: *"Как Вы думаете, если Президент будет постоянно контролировать ход работ по подготовке к зиме, вероятность отключений отопления и аварий будущей зимой уменьшится или не уменьшится?"*. Веру в то, что контроль Президента над ходом подготовки к зиме улучшит ситуацию, чаще разделяют рядовые граждане, чем эксперты.

Среди россиян оказалось 64% тех, кто считает, что контроль Президента уменьшит опасность чрезвычайных ситуаций в жилищно-коммунальной сфере. Среди экспертов примерно половина сказали, что опасность уменьшится. Скептиков же среди рядовых граждан – четверть, а среди экспертов – треть.

С одной стороны, одобрение вызывает сам факт озабоченности Президента и правительства этим вопросом, но с другой – и участники дискуссионных фокус-групп, и эксперты полагают, что в задачи Президента не входит постоянный контроль за ходом подготовки к зиме. Он должен раз и навсегда организовать работу.

- *"Президент один раз и навсегда должен навести в этой сфере порядок, уволить всех по вертикали, кто не справляется со своей работой, и дальше контролировать нечего, дальше это должно работать все само по себе. Это не чрезвычайщина, это ежегодно планируемая деятельность"* (эксперт, Владимир).
- *"Но увы, практика у нас... вернее, такой продолжающийся бардак, что фактически он вынужден этим заниматься, хотя не должен, не царское это дело"* (эксперт, Санкт-Петербург).
- *"Нужен контроль на уровне президента – один раз проконтролировать, поставить нужных людей, и должно идти все дальше. Но этого нет"* (ДФГ, Санкт-Петербург).

У экспертов спросили: *"О чем, о каких работах по подготовке к зиме должны в первую очередь рассказывать россиянам ответственные за это направление деятельности чиновники?"* Некоторые эксперты убеждены, что чиновники должны не рассказывать, а работать.

- *"Да не рассказывать они должны, они должны делать и готовиться. А рассказывать... они нам много чего рассказывают уже десять лет. Надо, чтобы топились теплостанции – тут вопрос с мазутом, это солярка, а солярка – это труба, будем выходить на нефтяные компании, которые нам цены сейчас до небес поднимут. Чубайс пресловутый вещал с телевизора, что тарифы будут подняты. С чем надо работать правительству – с тарифами. Путин дал указание сдерживать тарифы, а Чубайс Путина – куда подальше: повышу тарифы, и все"* (эксперт, Тула).

Но большинство экспертов с пониманием отнеслись к задаче информирования населения о работе по подготовке к зиме. Основной смысл большинства высказываний – информация должна быть максимально конкретной и не приукрашенной, чтобы люди могли подстраховаться, если ожидаются какие-то проблемы.

- *"Чиновники центрального уровня должны рассказывать о том, как ведется подготовка, которая зависит от них. Это тот же северный завоз, отправка топлива в дальние регионы – то, что должны контролировать чиновники верхнего уровня. А местные чиновники должны рассказывать, сколько конкретно они закупили мазута, сколько угля, будут ли у них отапливаться мелкие поселки. Графики должны постоянно публиковаться – о том, в какой*

день и в каком районе будет подключена горячая вода. Это очень сильно будоражит население" (эксперт, Владимир).

- "Обеспечение теплом, горячей водой, опять-таки транспорт, как приведены в готовность социальные учреждения: больницы, детские сады, школы – чтобы там дети не мерзли" (эксперт, Санкт-Петербург).

Жители, напуганные репортажами прошлой зимы о замерзающем Дальнем Востоке, сами подумывают о том, чтобы утеплить свое жилище. Но эти стратегии, как правило, индивидуальные. Практически не встречается высказываний о создании товариществ собственников жилья, об установке счетчиков в домах.

- Участник 1: "Начинаем копить деньги – все обогревательные приборы очень дорогие".

Участник 2: "Мы просто утеплимся, окна заклеим".

Участник 3: "Я живу в "хрущевке" – у нас пока все не утеплишь, батареи свои не поставишь дополнительные, очень холодно" (ДФГ, Санкт-Петербург).

Воронежцы, которые оценивают состояние своего города накануне зимы весьма критично, запасаются чугунными печками.

- Участник 1: "Чугунную печку с трубой купила себе".

Модератор: "Домой?"

Участник 1: "Да. Ну, а что? Лес рядом".

Участник 2: "Обогреватели – дорого. Это сколько будет стоить, если он электрический?" (ДФГ, Воронеж).

Пояснения

Технология. Опросы населения России и населения Москвы проводятся по единой анкете, состоящей из закрытых и открытых вопросов.

При ответе на **закрытый** вопрос респондент должен выбрать наиболее подходящий для него вариант ответа – один или несколько – из числа предложенных. В ряде случаев интервьюер показывает респонденту карточку с перечнем вариантов ответа.

Наиболее часто встречаются закрытые вопросы, предполагающие выбор респондентом одного варианта ответа. Данная ситуация особо не оговаривается.

В случае если респонденту предлагается выбрать более одного варианта ответа на закрытый вопрос, это отмечается при формулировке вопроса (например, "*любое число ответов*", "*не более трех ответов*").

Если используется работа с карточкой, это также отмечается особо, причем количество вариантов ответов оговаривается всегда ("*один ответ, карточка*", "*любое число ответов, карточка*" и проч.).

При ответе на **открытый** вопрос респонденту предлагается сформулировать ответ самому. Интервьюер просто читает формулировку вопроса и не приводит никаких вариантов ответа.

Если условия открытого вопроса предполагают, что респондент должен сформулировать только один вариант ответа, особо оговаривается лишь тип вопроса – открытый ("*респондент сам называет фамилии*" и проч.).

Если же опрашиваемый должен дать более одного варианта ответа, при формулировке вопроса указываются оба условия (например, "*любое число ответов, респондент сам называет фамилии*").

Процедура обработки открытых вопросов. Все ответы респондентов разбиваются на тематические группы и подгруппы. Единицей анализа является суждение (в ответе одного респондента может быть несколько суждений). Таким образом, ответы части респондентов по своему содержанию оказываются включены в несколько тематических групп.

Представление данных (закрытые и открытые вопросы). Данные на графиках представлены в % от числа опрошенных (по населению России в целом и по населению Москвы соответственно).

В анализе открытых вопросов приведены наиболее показательные высказывания.

Пояснения к "шапкам" таблиц (базовые группы)

- **Голосовали бы за...** – группы, определяемые по ответам на вопрос: “Если бы очередные президентские выборы проводились в ближайшее воскресенье, за кого из перечисленных кандидатов Вы бы скорее всего проголосовали?”
- **Адаптация** – группы, определяемые по ответам на вопросы: “Сможете ли Вы в ближайшие год-два повысить свой жизненный уровень, жить лучше, чем сегодня?” и “Удалось ли Вам найти свое место в сегодняшней жизни?”:
 - ✓ *оптимисты* – ответившие “да” на 1-й вопрос;
 - ✓ *адаптированные пессимисты* – ответившие “да” только на 2-й вопрос и “нет” или “затрудняюсь ответить” на 1-й вопрос;
 - ✓ *неадаптированные пессимисты* – остальные, кроме затруднившихся с ответом на оба вопроса.
- **Тип места жительства:**
 - ✓ *мегаполисы* – центры субъектов РФ, более 1 млн. жителей;
 - ✓ *большие города* – центры субъектов РФ, до 1 млн. жителей;
 - ✓ *малые города* – районные центры, города областного подчинения, поселки городского типа.

Оценки экспертов

Существует четыре группы экспертов.

Группа 1. Политическая элита регионального уровня

В группу входят представители исполнительной и законодательной власти области (края).

Группа 2. Политическая элита местного уровня

В группу входят представители исполнительной и законодательной власти областного (краевого) центра.

Группа 3. Интеллектуалы

К этой типологической группе относятся работники вузов и научно-исследовательских организаций, сотрудники негосударственных, частных экспертных или консультационных структур (адвокатские, аудиторские фирмы, социологические и PR-службы и т.д.). Эти люди не занимают должности в административном аппарате власти, не имеют статуса депутата, но могут привлекаться к работе во властных структурах в качестве членов экспертных советов, рабочих групп и других временных образований экспертно-консультационного характера.

Группа 4. Журналисты

К этой группе относятся сотрудники региональных телеканалов, периодических изданий, радиостанций. В ней в равной степени представлены журналисты, настроенные лояльно, нейтрально и оппозиционно к региональной (областной, краевой) администрации.

Эксперты отбираются сотрудниками региональных отделений ФОМ по специальной инструкции.

Опрос проводится с использованием системы автоматизированных телефонных интервью (САТІ) по двум стратегиям:

- блиц-опрос, когда эксперты отвечают на вопросы с фиксированными вариантами ответов (закрытые вопросы) – *формализованные интервью*;
- свободная беседа, когда тема задается через стандартизованные формулировки вопросов (открытые вопросы) – *стандартизованные интервью*.

В состав экспертной панели входят представители **28** регионов России: Белгородской, Брянской, Владимирской, Волгоградской, Вологодской, Воронежской, Ивановской, Калининградской, Калужской, Кемеровской, Кировской, Нижегородской, Пензенской, Ростовской, Рязанской, Самарской, Саратовской, Свердловской, Тульской, Ульяновской областей, Алтайского, Красноярского, Краснодарского и Ставропольского краев, Санкт-Петербурга, а также республик Башкортостан, Татарстан и Удмуртия.

Дискуссионные фокус-группы

Технология. В каждом городе в дискуссионной фокус-группе (ДФГ) участвуют **10** человек – это мужчины и женщины, поддержавшие на президентских выборах В. Путина, Г. Зюганова, отдавшие свои голоса другим кандидатам либо проголосовавшие против всех.

Задачи исследования. В ходе ДФГ обсуждаются наиболее важные события, произошедшие в России за неделю и освещенные в телепрограммах, с целью выявить реакцию россиян на эти события.

Электронные фокус-группы

Технология. В ЭФГ участвуют от **40** до **48** человек – мужчины и женщины разных возрастов, с разным уровнем образования и разными политическими взглядами.

Рекрутмент осуществляется на основе постоянно обновляемой базы респондентов, регулярно принимающих участие в опросах Фонда "Общественное мнение". Основное требование к рекрутменту – равномерное представительство приверженцев всех кандидатов, претендовавших на пост Президента России.

После ЭФГ проводится дискуссия, в которой участвуют **10** человек из числа респондентов ЭФГ – пятеро мужчин и пять женщин. Среди них – те, кто поддержал на президентских выборах Путина, Зюганова, отдал свои голоса другим кандидатам либо проголосовал против всех.

В ходе ЭФГ участники просматривают видеоряд трижды, и каждый раз с помощью электронного датчика фиксируют свою реакцию на происходящее на экране по десятибалльной шкале. Во время первого показа оценивается отношение респондентов к тестируемым фрагментам по шкале *"интересно / не интересно"*, во время второго – по шкале *"согласен / не согласен"*, во время третьего – по шкале *"доверяю / не доверяю"*.

Форма представления. Реакция респондентов на ТВ-фрагменты отражается в виде кривых, усредняющих оценки респондентов.

Цифры в таблицах – это средняя величина показателей каждой кривой во время просмотра тестируемого эпизода у определенной группы респондентов (*сторонники Путина, сторонники Зюганова, сторонники других кандидатов* или проголосовавшие на президентских выборах против всех).

Колебания (сильное, среднее или слабое – в таблице соответственно "слн.", "срд." и "слб.") – это величина, характеризующая степень отклонения анализируемого значения кривой от усредненного значения во время просмотра видеофрагмента.

ТВ-измерения

Анализ ТВ-потока основан на исследовании вечерних (с 18 до 01 часов) информационных и аналитических программ трех основных федеральных телеканалов (ОРТ, РТР и НТВ). Каждый элемент длительностью около 1 минуты указанных программ рассматривается как аналог отдельной телепередачи, имеющей свою аудиторию. Таким образом, для каждого элемента может быть рассчитан телевизионный *рейтинг*, исчисляемый как доля телезрителей, видевших этот элемент сюжета, от населения.

Количественным показателем воздействия ТВ-потока является *суммарный рейтинг телевизионных событий* – GRP (Gross Ratings Points), характеризующий "накопление" аудитории телевизионных передач, оказавшейся в поле воздействия этого события.

Группа элементов за неделю, в которых упоминается определенный политик, образует "квазикампанию", воздействующую на телезрителя напоминаниями имени политика и привлечением к нему внимания. Суммарный рейтинг этой группы сюжетов показывает интенсивность воздействия такой "квазикампании".

Аналогичный подход применяется при рассмотрении воздействия на аудиторию "квазикампаний", связанных с присутствием в сюжетах политиков в качестве спикеров (выступающих, отвечающих на вопросы и т.д.).

Данные о ТВ-просмотре основаны на измерениях телеаудитории фирмой "Гэл-лап Медиа" по технологии, в которой используются специальные приборы – пиплметры, фиксирующие просмотр телепередач зрителями. Пиплметры установлены в **1200 семьях** (около 3200 человек) в **18** крупнейших городах России. Эта совокупность семей – панель – репрезентирует население России, проживающее в городах с численностью жителей 400 тысяч и более.