

Доминанты.

№ 029 (615)

Поле мнений

9 августа
2001 г.

Социологические
сообщения



Фонд "Общественное мнение"

117421, Москва,
ул. Обручева, 26, корп. 2
телефон: 745-87-65,
факс: 745-89-03
e-mail: fom@fom.ru
internet: www.fom.ru

Доминанты.

Поле мнений

Серия "Социологические
сообщения" издается
с сентября 1996 г.

№ 029 (615)

9 августа
2001 г.

В выпуске:

Источники данных..... i

Динамика

Рейтинги.....	A-1
Электоральные рейтинги.....	A-1
Информационные рейтинги.....	A-3
Рейтинги доверия/недоверия политикам.....	A-5
В. Путин.....	B-1
Оценки.....	B-1
Высказывания и действия.....	B-3
События недели.....	B-1
Проблемы.....	Г-1
Охват ТВ-аудиторий.....	Д-1
Появления политиков.....	Д-1
Упоминания политиков.....	Д-4

Понятия

"Интеллигенция".....	E-1
----------------------	-----

Тематика

"Курск": годовщина гибели.....	Ж-1
Высшее образование.....	З-1
Кино и кинозрители.....	И-1

Пояснения..... iii

- Президент
Александр Ослон
- Директор
по исследованиям
Елена Петренко
- Аналитический отдел
Григорий Кертман
- Отдел обработки
данных
Алексей Чуриков
- Отдел организации
исследований
Ольга Меньщикова
- Фокус-группы
Лейла Васильева
- Открытые вопросы
Светлана Климова
- ТВ-поток
Елена Галицкая
- Опросы экспертов
Иван Климов
- Редакционный отдел
Анна Данилова
- Финансовый отдел
Марианна Кононова



Фонд "Общественное мнение"

117421, Москва,
ул. Обручева, 26, корп. 2
телефон: 745-87-65,
факс: 745-89-03
e-mail: fom@fom.ru
internet: www.fom.ru

Источники данных

Опросы населения

Еженедельные **общероссийские опросы населения** по репрезентативной выборке в **100** населенных пунктах **44** областей, краев и республик всех экономико-географических зон России.

Интервью по месту жительства. Размер выборки – **1500** респондентов.

Статистическая погрешность не превышает **3,6%**.

Дополнительные еженедельные репрезентативные **опросы населения г. Москвы** (объем выборки – **600** респондентов, **100** из которых входят и в общероссийскую выборку).

Последний опрос проведен **4 – 5 августа 2001** года.

Данные на графиках представлены в % от числа опрошенных (по населению России в целом и по населению Москвы соответственно).

Оценки экспертов

Телефонные интервью с представителями исполнительной и законодательной власти регионов, журналистами региональных СМИ, учеными, работниками вузов и научно-исследовательских организаций, сотрудниками негосударственных, частных экспертных или консультационных структур, членами экспертных советов и т.д.

В данном выпуске представлены результаты **100** формализованных и **30** стандартизованных интервью, проведенных **31 июля – 2 августа 2001** г. со **130** экспертами из **28** регионов РФ.

Дискуссионные фокус-группы

На еженедельных дискуссионных фокус-группах (ДФГ) обсуждаются наиболее важные события в российской общественно-политической жизни.

ДФГ проводились в трех российских городах: Москве, Воронеже и Санкт-Петербурге **31 июля 2001 г.** В каждом городе в ДФГ участвовали **10 человек** (всего **30** респондентов).

Электронные фокус-группы

Еженедельные электронные фокус-группы (ЭФГ) с тестированием видеоряда – сборника фрагментов новостных программ.

ЭФГ проводилась в Москве **2 августа 2001 г.** В ней приняли участие **44** респондента.

ТВ-измерения

Анализ ТВ-потока, основанный на исследовании вечерних (с 18 до 01 часов) информационных и аналитических программ трех основных федеральных телеканалов (ОРТ, РТР и НТВ).

Панель – **1200 семей** (около 3200 человек) из **18** крупнейших городов России (с численностью жителей 400 тысяч и более).

Рейтинги

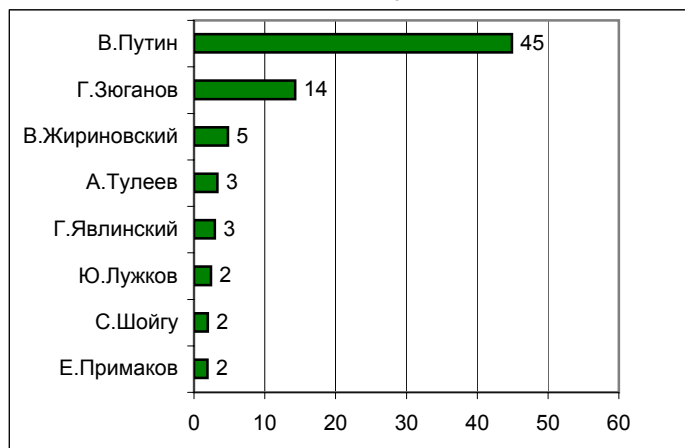


Опрос населения

Электоральные рейтинги Россия

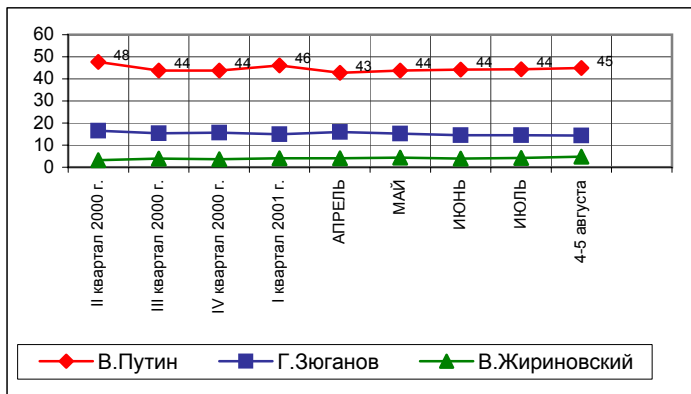
ПРЕДСТАВЬТЕ СЕБЕ, ЧТО В БЛИЖАЙШЕЕ ВОСКРЕСЕНЬЕ СОСТОЯТСЯ ПРЕЗИДЕНТСКИЕ ВЫБОРЫ С УЧАСТИЕМ ПЕРЕЧИСЛЕННЫХ ПОЛИТИКОВ. ЗА КОГО ИЗ ЭТИХ ПОЛИТИКОВ ВЫ БЫ ПРОГОЛОСОВАЛИ?

(один ответ, карточка, список политиков, отобранных по уровню доверия)



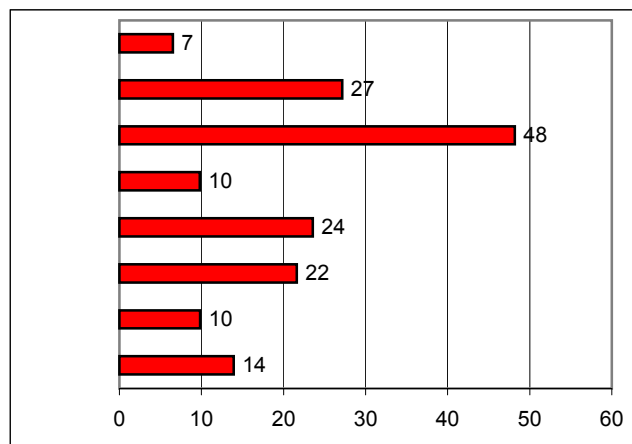
	II квартал 2000 г.	III квартал 2000 г.	IV квартал 2000 г.	I квартал 2001 г.	АПРЕЛЬ	МАЙ	ИЮНЬ	ИЮЛЬ	4-5 августа
В. Путин	48	44	44	46	43	44	44	44	45
Г. Зюганов	17	15	16	15	16	15	14	15	14
В. Жириновский	3	4	4	4	4	4	4	4	5
А. Тулеев	3	4	4	4	4	4	4	4	3
Г. Явлинский	4	4	3	3	4	3	3	3	3
Ю. Лужков	2	2	2	1	2	2	2	2	2
С. Шойгу	1	2	2	3	3	2	3	3	2
Е. Примаков	3	3	2	2	3	3	2	2	2

В таблице представлены ответы, набравшие 2% и более

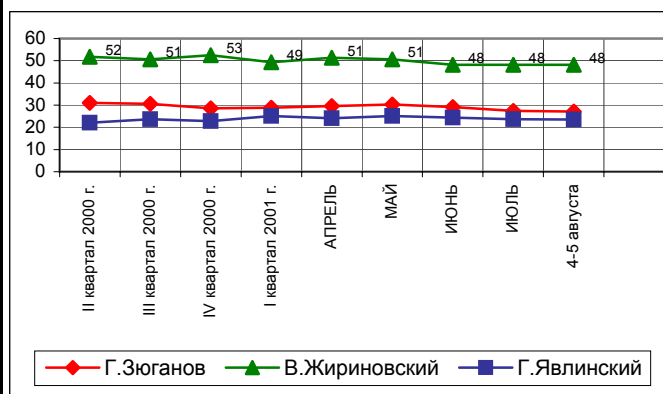


УКАЖИТЕ ВСЕХ ТЕХ, ЗА КОГО ВЫ БЫ НЕ СТАЛИ ГОЛОСОВАТЬ НИ В КОЕМ СЛУЧАЕ.

(любое число ответов, карточка)



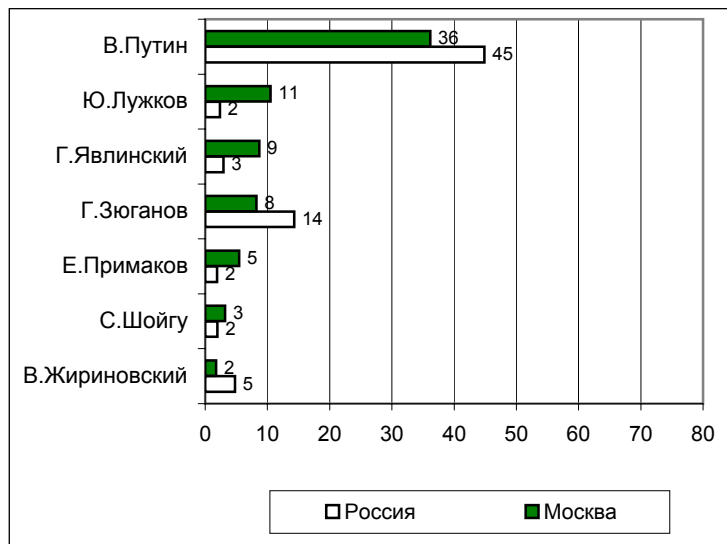
	II квартал 2000 г.	III квартал 2000 г.	IV квартал 2000 г.	I квартал 2001 г.	АПРЕЛЬ	МАЙ	ИЮНЬ	ИЮЛЬ	4-5 августа
В. Путин	5	6	7	6	8	7	7	6	7
Г. Зюганов	31	31	29	29	30	30	29	27	27
В. Жириновский	52	51	53	49	51	51	48	48	48
А. Тулеев	8	8	8	8	9	8	9	9	10
Г. Явлинский	22	24	23	25	24	25	24	24	24
Ю. Лужков	20	23	23	22	23	21	22	20	22
С. Шойгу	8	9	9	8	10	8	8	8	10
Е. Примаков	10	13	13	14	14	15	15	16	14



Электоральные рейтинги Москва

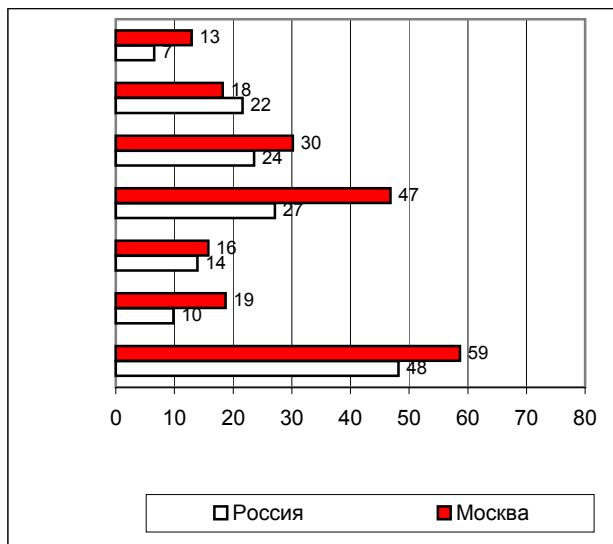
ПРЕДСТАВЬТЕ СЕБЕ, ЧТО В БЛИЖАЙШЕЕ ВОСКРЕСЕНЬЕ СОСТОЯТСЯ ПРЕЗИДЕНТСКИЕ ВЫБОРЫ С УЧАСТИЕМ ПЕРЕЧИСЛЕННЫХ ПОЛИТИКОВ. ЗА КОГО ИЗ ЭТИХ ПОЛИТИКОВ ВЫ БЫ ПРОГОЛОСОВАЛИ?

(один ответ, карточка, список политиков, отобранных по уровню доверия)



УКАЖИТЕ ВСЕХ ТЕХ, ЗА КОГО ВЫ БЫ НЕ СТАЛИ ГОЛОСОВАТЬ НИ В КОЕМ СЛУЧАЕ.

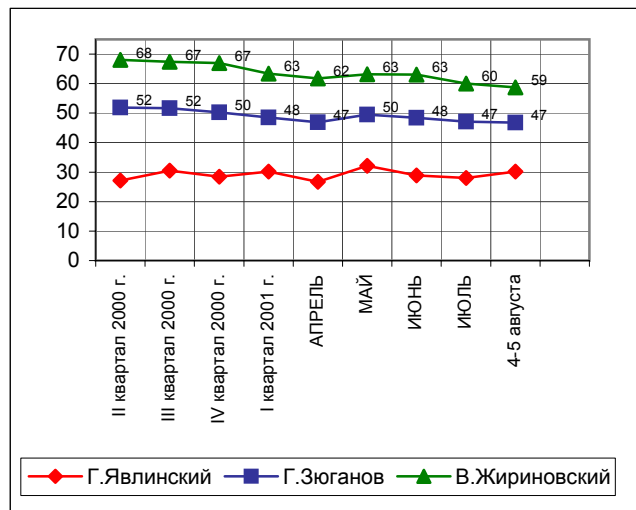
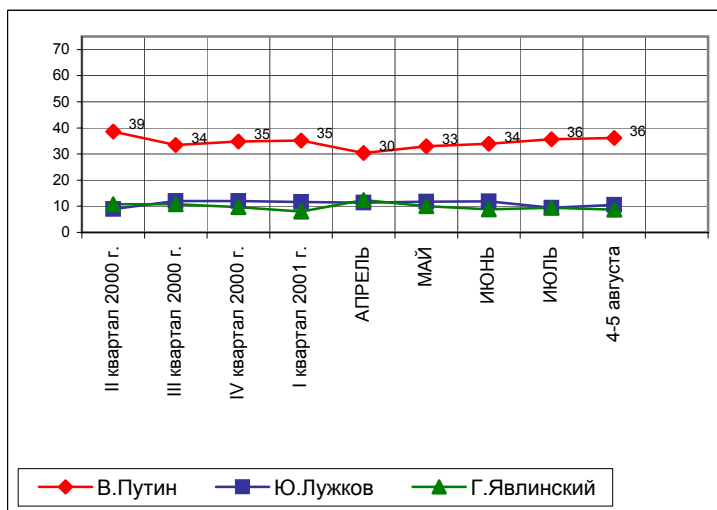
(любое число ответов, карточка)



	II квартал 2000 г.	III квартал 2000 г.	IV квартал 2000 г.	I квартал 2001 г.	АПРЕЛЬ	МАЙ	ИЮНЬ	ИЮЛЬ	4-5 августа
В.Путин	39	34	35	35	30	33	34	36	36
Ю.Лужков	9	12	12	12	11	12	12	9	11
Г.Явлинский	11	11	10	8	12	10	9	9	9
Г.Зюганов	10	9	9	9	8	9	8	8	8
Е.Примаков	9	10	8	8	8	8	6	7	5
С.Шойгу	1	1	1	3	2	3	2	2	3
В.Жириновский	2	2	2	3	3	3	2	3	2

	II квартал 2000 г.	III квартал 2000 г.	IV квартал 2000 г.	I квартал 2001 г.	АПРЕЛЬ	МАЙ	ИЮНЬ	ИЮЛЬ	4-5 августа
В.Путин	9	12	11	11	14	13	12	11	13
Ю.Лужков	13	15	13	14	14	14	13	13	18
Г.Явлинский	27	30	28	30	27	32	29	28	30
Г.Зюганов	52	52	50	48	47	50	48	47	47
Е.Примаков	10	13	14	13	13	15	13	16	16
С.Шойгу	18	21	20	17	17	15	15	17	19
В.Жириновский	68	67	67	63	62	63	63	60	59

В таблице представлены ответы, набравшие 2% и более

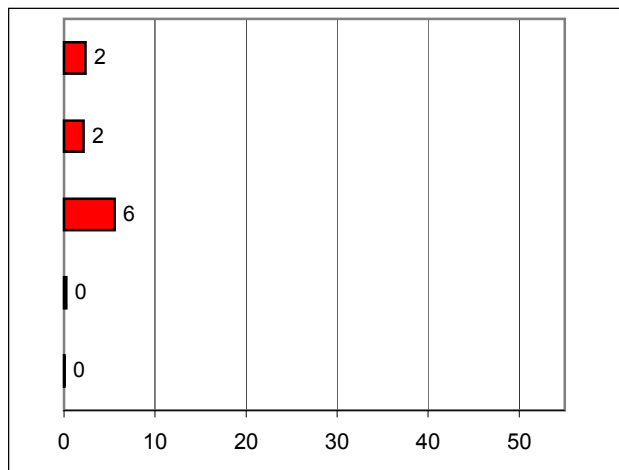
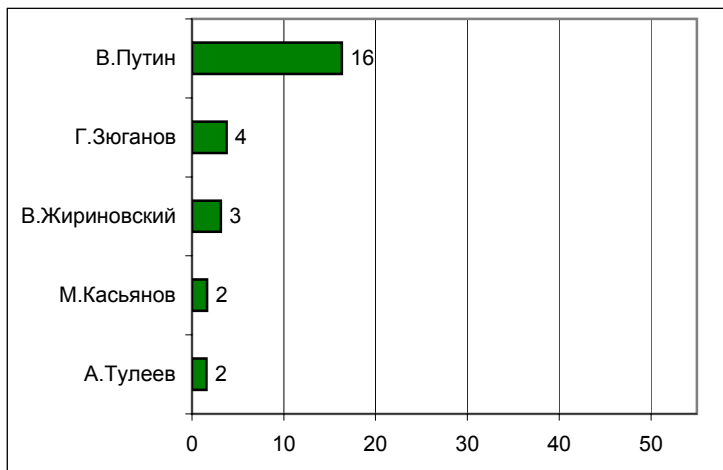


Информационные рейтинги Россия

НАЗОВИТЕ, ПОЖАЛУЙСТА, НЕСКОЛЬКИХ ПОЛИТИКОВ, ДЕЙСТВИЯ И ВЫСКАЗЫВАНИЯ КОТОРЫХ ЗА ПОСЛЕДнюю НЕДЕЛЮ ВАМ ЗАПОМНИЛИСЬ И ПОНРАВИЛИСЬ.

НАЗОВИТЕ НЕСКОЛЬКИХ ПОЛИТИКОВ, ДЕЙСТВИЯ И ВЫСКАЗЫВАНИЯ КОТОРЫХ ЗА ПОСЛЕДнюю НЕДЕЛЮ ВАМ ЗАПОМНИЛИСЬ И НЕ ПОНРАВИЛИСЬ.

(любое число ответов, респонденты сами называют фамилии)

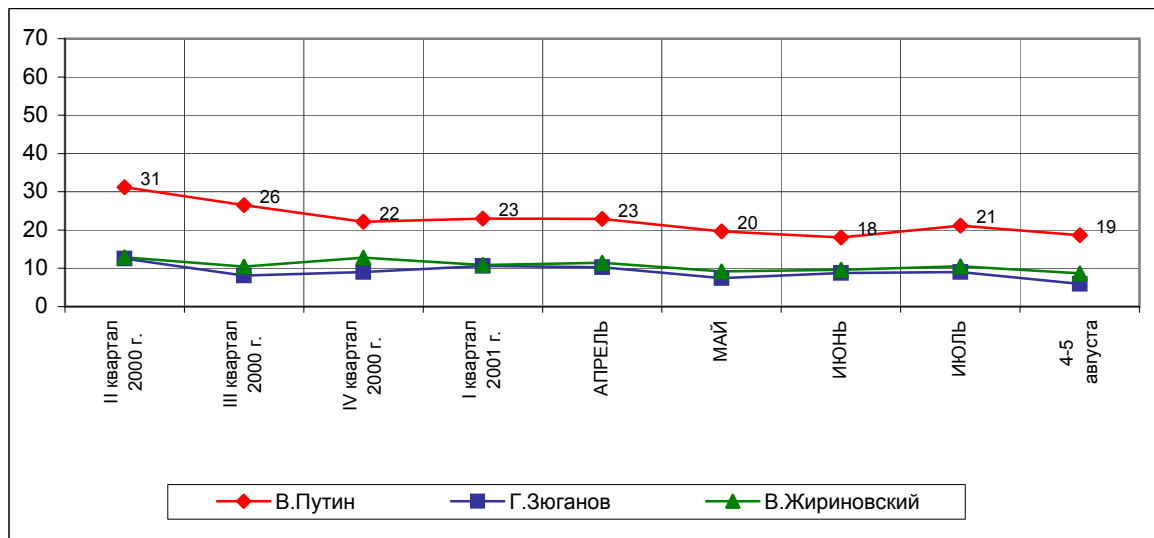


	II квартал 2000 г.	III квартал 2000 г.	IV квартал 2000 г.	I квартал 2001 г.	АПРЕЛЬ	МАЙ	ИЮНЬ	ИЮЛЬ	4-5 августа
В.Путин	29	23	20	21	20	18	16	19	16
Г.Зюганов	7	5	6	6	6	4	6	6	4
В.Жириновский	3	3	3	4	4	3	4	4	3
М.Касьянов		3	3	3	2	1	2	2	2
А.Тулеев	2	2	1	1	1	2	2	1	2

	II квартал 2000 г.	III квартал 2000 г.	IV квартал 2000 г.	I квартал 2001 г.	АПРЕЛЬ	МАЙ	ИЮНЬ	ИЮЛЬ	4-5 августа
В.Путин	2	4	2	2	3	2	2	2	2
Г.Зюганов	6	3	4	5	4	3	3	3	2
В.Жириновский	9	7	9	7	8	6	5	7	6
М.Касьянов	0	1	1	1	1	1	1	1	0
А.Тулеев	0	0	0	0	0	0	0	0	0

В таблице представлены ответы, набравшие 2 % и более

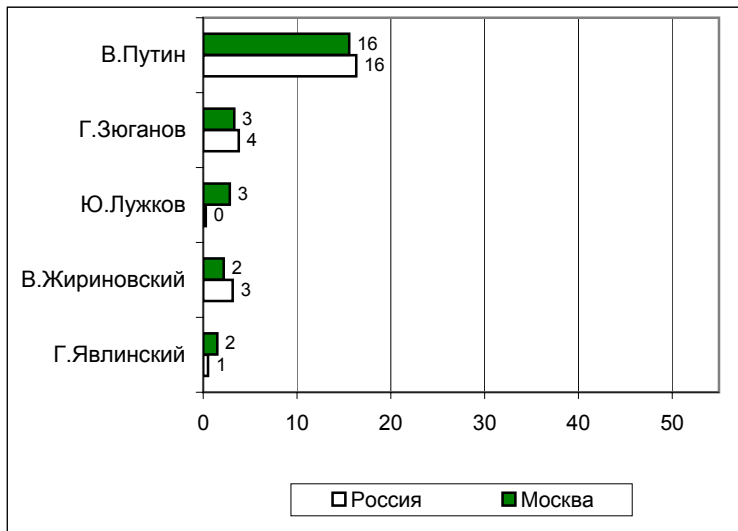
Суммарная запоминаемость



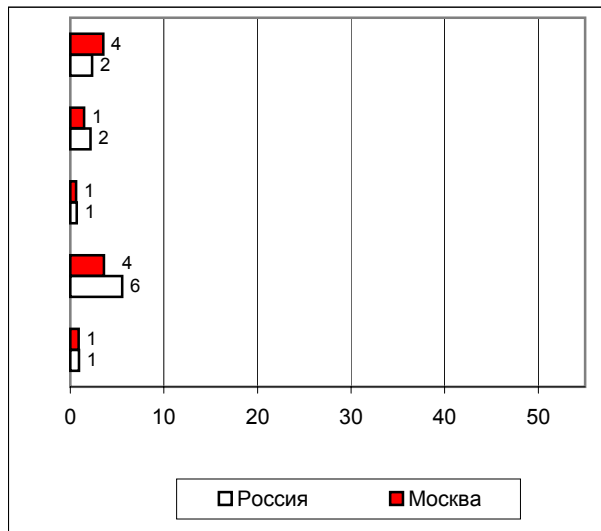
Информационные рейтинги Москва

НАЗОВИТЕ, ПОЖАЛУЙСТА, НЕСКОЛЬКИХ ПОЛИТИКОВ, ДЕЙСТВИЯ И ВЫСКАЗЫВАНИЯ КОТОРЫХ ЗА ПОСЛЕДнюю НЕДЕЛЮ ВАМ ЗАПОМНИЛИСЬ И ПОНРАВИЛИСЬ.

(любое число ответов, респонденты сами называют фамилии)



НАЗОВИТЕ НЕСКОЛЬКИХ ПОЛИТИКОВ, ДЕЙСТВИЯ И ВЫСКАЗЫВАНИЯ КОТОРЫХ ЗА ПОСЛЕДнюю НЕДЕЛЮ ВАМ ЗАПОМНИЛИСЬ И НЕ ПОНРАВИЛИСЬ.

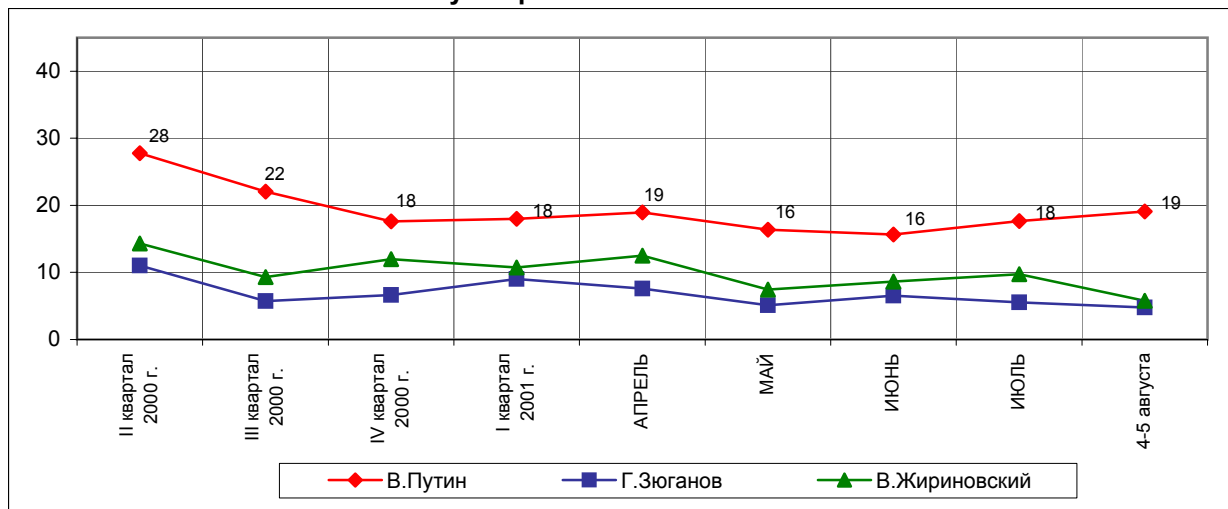


	II квартал 2000 г.	III квартал 2000 г.	IV квартал 2000 г.	I квартал 2001 г.	АПРЕЛЬ	МАЙ	ИЮНЬ	ИЮЛЬ	4-5 августа
В.Путин	23	17	15	15	14	13	12	14	16
Г.Зюганов	3	2	3	4	3	3	3	2	3
Ю.Лужков	5	3	3	3	3	2	2	3	3
В.Жириновский	3	2	3	4	3	3	3	3	2
Г.Явлинский	4	2	3	2	9	3	2	2	2

	II квартал 2000 г.	III квартал 2000 г.	IV квартал 2000 г.	I квартал 2001 г.	АПРЕЛЬ	МАЙ	ИЮНЬ	ИЮЛЬ	4-5 августа
В.Путин	5	5	3	3	5	3	4	3	4
Г.Зюганов	8	4	4	5	4	2	3	3	1
Ю.Лужков	1	1	1	0	1	1	0	0	1
В.Жириновский	11	7	9	7	10	5	6	7	4
Г.Явлинский	3	1	2	2	4	2	1	1	1

В таблице представлены ответы, набравшие 2% и более

Суммарная запоминаемость



	Россия, все	Голосовали бы за...		Адаптация			Пол		Возраст			Образование				Доход на чл.семьи			Тип населенного пункта				Федеральные округа						Москва, все	Пол		Возраст			
		...Путин	...Зюганов	оптимисты	адаптированные	пессимисты	неадаптированные	пессимисты	мужчины	женщины	18 - 35 лет	36 - 50 лет	старше 50 лет	ниже среднего	среднее общее	среднее специальное	высшее	до 700 руб.	701 - 1500 руб.	более 1500 руб.	мегаполисы	большие города	малые города	села	Центральный	Северо-Западный	Южный	Приволжский		Уральский	Сибирский	Дальневосточный	мужчины	женщины	18 - 35 лет
Доли групп (%)	100	45	14	28	30	40	47	53	32	32	36	21	32	34	14	34	35	24	12	16	40	26	26	10	13	22	6	17	5	100	43	57	29	34	37

Электоральные рейтинги

ПРЕДСТАВЬТЕ СЕБЕ, ЧТО В БЛИЖАЙШЕЕ ВОСКРЕСЕНЬЕ СОСТОЯТСЯ ПРЕЗИДЕНТСКИЕ ВЫБОРЫ С УЧАСТИЕМ ПЕРЕЧИСЛЕННЫХ ПОЛИТИКОВ. ЗА КОГО ИЗ ЭТИХ ПОЛИТИКОВ ВЫ БЫ ПРОГОЛОСОВАЛИ? (Карточка, список политиков, отобранных по уровню доверия.)

В. Путин	45	100	0	49	49	39	42	48	50	41	41	43	41	44	48	47	43	46	44	54	42	43	47	39	63	43	50	56	40	29	36	34	38	38	31	39
Г. Зюганов	14	0	100	7	14	19	15	13	6	16	20	23	15	11	10	19	13	12	12	12	15	17	13	9	17	17	12	14	12	8	10	7	2	5	16	
В. Жириновский	5	0	0	7	4	4	6	3	9	3	3	3	4	6	5	3	7	3	4	3	5	4	7	5	2	4	4	8	6	6	2	3	1	3	2	1
А. Тулеев	3	0	0	2	4	4	3	4	2	3	5	5	2	4	1	2	5	3	2	3	4	3	2	1	1	2	0	12	2	1	2	1	1	1	2	
Г. Явлинский	3	0	0	3	4	2	3	3	3	4	2	1	3	3	6	2	3	6	4	6	2	1	4	3	2	2	1	3	9	9	10	8	9	10	7	
Ю. Лужков	2	0	0	4	1	2	3	2	2	3	2	2	2	3	4	1	2	5	0	3	2	2	6	2	2	1	0	0	0	11	7	13	14	12	7	
С. Шойгу	2	0	0	3	2	1	1	2	3	2	1	2	2	2	1	2	2	3	2	1	2	1	2	1	1	3	1	2	3	3	3	3	5	4	1	
Е. Примаков	2	0	0	2	2	2	2	2	2	2	2	1	2	2	3	1	2	2	0	3	2	1	3	2	2	1	4	2	0	5	4	6	3	5	7	
М. Касьянов	1	0	0	1	1	0	1	1	1	1	1	1	1	1	0	0	1	1	1	2	1	0	0	1	0	2	0	1	0	1	1	0	0	0	1	
Б. Немцов	1	0	0	2	1	0	1	1	1	1	0	0	1	0	2	1	0	0	0	1	1	1	1	1	0	1	0	0	0	1	1	0	1	1	1	
против всех	4	0	0	6	3	5	5	4	5	5	4	2	4	5	9	5	4	5	4	5	4	4	6	4	4	3	2	5	8	8	10	7	8	13	5	
я бы не участвовал(-а) в выборах	9	0	0	6	7	12	9	9	7	12	9	10	10	9	6	10	9	9	6	8	10	10	10	10	17	5	5	10	5	10	12	8	9	12	9	
затрудняюсь ответить	8	0	0	9	7	9	8	8	9	8	9	8	8	8	8	8	10	6	9	10	9	7	10	3	7	7	11	5	27	5	4	6	7	4	4	

	Россия, все	Голосовали бы за...		Адаптация			Пол		Возраст			Образование				Доход на чл.семьи			Тип населенного пункта				Федеральные округа						Москва, все	Пол		Возраст			
		...Путин	...Зюганов	оптимисты	адаптированные	пессимисты	неадаптированные	пессимисты	мужчины	женщины	18 - 35 лет	36 - 50 лет	старше 50 лет	ниже среднего	среднее общее	среднее специальное	высшее	до 700 руб.	701 - 1500 руб.	более 1500 руб.	мегаполисы	большие города	малые города	села	Центральный	Северо-Западный	Южный	Приволжский		Уральский	Сибирский	Дальневосточный	мужчины	женщины	18 - 35 лет
Доли групп (%)	100	45	14	28	30	40	47	53	32	32	36	21	32	34	14	34	35	24	12	16	40	26	26	10	13	22	6	17	5	100	43	57	29	34	37

**А ТЕПЕРЬ УКАЖИТЕ ВСЕХ ТЕХ, ЗА КОГО ВЫ БЫ НЕ СТАЛИ ГОЛОСОВАТЬ НИ В КОЕМ СЛУЧАЕ.
(Карточка, список политиков, отобранных по уровню доверия; любое число ответов.)**

В.Жириновский	48	55	64	47	52	46	44	52	44	52	48	40	44	54	55	45	48	56	56	48	47	44	41	58	38	52	56	53	48	59	53	63	56	55	64
Г.Зюганов	27	36	0	34	28	22	29	26	37	26	19	15	27	32	33	20	26	34	36	25	27	20	31	36	18	26	31	23	25	47	49	45	55	48	39
Б.Немцов	27	24	46	20	30	29	28	26	19	29	32	23	25	29	30	26	28	26	25	27	28	23	29	27	20	29	22	27	27	38	40	36	30	36	45
Г.Явлинский	24	23	39	19	27	24	26	22	16	26	28	23	22	25	24	23	24	25	30	18	26	20	25	31	15	24	23	22	32	30	31	30	27	33	30
Ю.Лужков	22	19	28	21	21	23	25	19	20	24	21	19	24	23	16	21	24	17	26	18	24	18	16	21	12	23	29	31	31	18	21	16	18	24	13
Е.Примаков	14	12	19	12	13	16	15	13	13	14	15	14	14	15	12	13	14	13	18	15	14	10	12	17	8	16	16	16	17	16	19	13	16	20	12
М.Касьянов	12	8	18	8	13	13	13	11	10	12	14	8	14	11	13	11	12	11	12	9	13	10	14	11	8	8	14	14	21	20	22	18	18	24	17
С.Шойгу	10	7	13	8	11	10	11	8	7	12	10	6	9	13	10	9	10	10	11	10	10	7	11	8	7	9	8	13	12	19	22	16	15	23	18
А.Тулеев	10	8	13	10	12	8	12	8	11	10	9	6	10	11	11	9	8	12	10	9	10	8	13	10	7	9	12	10	6	21	23	20	19	27	17
В.Путин	7	0	18	5	6	8	8	6	5	6	8	9	5	6	6	7	6	6	5	8	6	6	10	3	4	4	7	8	10	13	15	11	18	14	8
я бы не стал(-а) участвовать в выборах	9	1	2	8	7	11	10	8	8	10	9	10	9	9	8	10	10	8	8	8	10	9	8	9	17	5	6	10	12	9	13	7	7	13	7
затрудняюсь ответить	16	14	10	14	14	17	16	15	15	12	19	26	15	11	13	18	16	10	16	13	16	19	16	9	25	19	13	8	13	8	8	9	9	9	8

	Россия, все	Голосовали бы за...		Адаптация			Пол		Возраст			Образование			Доход на чл.семьи			Тип населенного пункта				Федеральные округа						Москва, все	Пол		Возраст				
		...Путин	...Зюганов	оптимисты	адаптированные	пессимисты	неадаптированные	пессимисты	мужчины	женщины	18 - 35 лет	36 - 50 лет	старше 50 лет	ниже среднего	среднее общее	среднее специальное	высшее	до 700 руб.	701 - 1500 руб.	более 1500 руб.	мегаполисы	большие города	малые города	села	Центральный	Северо-Западный	Южный		Приволжский	Уральский	Сибирский	Дальневосточный	мужчины	женщины	18 - 35 лет
Доли групп (%)	100	45	14	28	30	40	47	53	32	32	36	21	32	34	14	34	35	24	12	16	40	26	26	10	13	22	6	17	5	100	43	57	29	34	37

Информационные рейтинги

НАЗОВИТЕ, ПОЖАЛУЙСТА, НЕСКОЛЬКИХ ПОЛИТИКОВ, ДЕЙСТВИЯ И ВЫСКАЗЫВАНИЯ КОТОРЫХ ЗА ПОСЛЕДнюю НЕДЕЛЮ ВАМ ЗАПОМНИЛИСЬ И ПОНРАВИЛИСЬ. (Любое число ответов.)

В.Путин	16	27	6	18	16	15	16	16	13	15	20	16	13	18	21	12	18	18	24	20	13	16	16	17	9	25	9	13	20	16	15	16	10	13	22	
Г.Зюганов	4	1	17	1	3	5	4	4	1	5	5	4	4	3	5	6	2	3	3	2	4	6	6	3	3	4	0	3	0	3	2	5	3	2	5	
В.Жириновский	3	2	3	3	5	2	4	2	6	2	2	1	3	5	3	4	1	5	3	2	3	4	2	4	2	4	6	4	2	2	3	1	4	2	1	
М.Касьянов	2	3	0	2	2	1	1	2	1	1	2	1	2	2	1	1	2	2	1	4	1	2	1	1	0	4	1	1	2	1	2	0	0	1	1	
А.Тулеев	2	1	2	0	1	3	2	1	0	1	3	4	2	0	1	2	2	1	2	0	1	3	1	0	1	1	2	5	1	1	0	1	1	1	0	
С.Шойгу	1	1	0	1	1	1	1	1	1	1	1	0	1	1	0	1	0	0	0	2	1	1	1	1	0	1	0	1	1	0	0	0	0	0	0	
И.Иванов	1	1	0	0	0	1	0	1	0	0	1	1	1	0	1	0	1	1	0	3	0	0	2	0	1	0	0	0	1	0	0	0	0	0	0	0
Г.Явлинский	1	0	0	1	0	1	1	0	0	1	0	0	1	1	0	1	0	0	0	1	0	1	0	0	2	0	0	0	0	2	1	2	0	2	2	
С.Кириенко	1	0	1	1	0	0	0	1	1	1	0	1	0	1	1	0	0	1	0	1	1	0	1	0	0	1	0	0	0	0	0	0	0	0	0	0
Е.Примаков	1	0	1	1	0	0	1	0	0	0	1	1	0	0	1	0	1	1	0	1	0	1	1	0	0	0	0	1	0	0	1	0	1	0	0	0
другой	7	5	8	9	6	7	6	8	5	7	9	6	4	8	13	4	9	10	8	12	6	4	8	6	4	11	0	7	5	10	7	12	7	10	12	
никого не знаю, затрудняюсь ответить	73	67	73	71	74	73	72	73	78	72	69	75	78	70	65	75	74	70	70	64	78	71	74	79	82	61	83	73	74	74	75	73	81	75	67	

	Россия, все	Голосовали бы за...		Адаптация			Пол		Возраст			Образование				Доход на чл.семьи			Тип населенного пункта				Федеральные округа						Москва, все	Пол		Возраст			
		...Путин	...Зюганова	оптимисты	адаптированные	пессимисты	неадаптированные	пессимисты	мужчины	женщины	18 - 35 лет	36 - 50 лет	старше 50 лет	ниже среднего	среднее общее	среднее специальное	высшее	до 700 руб.	701 - 1500 руб.	более 1500 руб.	мегаполисы	большие города	малые города	села	Центральный	Северо-Западный	Южный	Приволжский		Уральский	Сибирский	Дальневосточный	мужчины	женщины	18 - 35 лет
Доли групп (%)	100	45	14	28	30	40	47	53	32	32	36	21	32	34	14	34	35	24	12	16	40	26	26	10	13	22	6	17	5	100	43	57	29	34	37

А ТЕПЕРЬ НАЗОВИТЕ НЕСКОЛЬКИХ ПОЛИТИКОВ, ДЕЙСТВИЯ И ВЫСКАЗЫВАНИЯ КОТОРЫХ ЗА ПОСЛЕДНЮЮ НЕДЕЛЮ ВАМ ЗАПОМНИЛИСЬ И НЕ ПОНРАВИЛИСЬ. (Любое число ответов.)

В.Жириновский	6	6	6	5	5	6	5	6	3	7	7	6	5	6	3	7	5	5	5	9	5	6	6	5	6	7	2	5	4	4	3	4	3	5	3
В.Путин	2	1	5	2	2	3	3	1	1	3	3	2	1	2	5	2	3	2	2	3	3	1	3	0	2	1	2	5	2	4	6	2	3	4	4
Б.Немцов	2	2	7	1	2	3	3	2	1	2	4	4	2	1	4	3	2	3	3	1	2	3	1	2	4	0	1	1	1	2	1	0	1	2	
Г.Зюганов	2	3	0	4	1	2	2	2	3	2	2	2	1	3	2	2	2	3	4	3	1	2	2	2	1	3	0	3	2	1	2	1	0	1	3
А.Чубайс	2	3	1	1	3	2	2	2	1	3	3	2	2	3	3	2	2	3	2	4	2	2	3	3	1	1	0	1	8	2	2	1	0	2	2
Б.Ельцин	1	1	1	1	1	1	2	0	0	1	2	1	1	1	1	1	1	0	1	2	1	1	1	0	1	1	0	2	1	0	0	0	0	0	0
Г.Явлинский	1	1	2	1	1	1	1	1	1	1	1	1	1	1	0	1	1	1	0	1	1	2	0	1	1	2	0	1	1	1	1	0	1	2	
Е.Гайдар	1	1	2	0	1	1	1	0	0	1	1	1	1	1	0	1	1	0	3	0	0	0	1	2	0	1	0	0	0	0	0	0	0	0	0
Ю.Лужков	1	0	2	0	0	1	1	1	1	1	1	1	1	1	0	2	0	0	0	1	0	2	0	0	0	3	0	0	0	1	1	0	1	1	0
Б.Березовский	1	1	1	1	1	0	0	1	1	0	0	0	1	1	1	1	0	1	0	1	0	0	1	0	0	1	0	1	0	0	0	0	0	0	0
другой	6	6	5	7	5	7	8	5	5	6	8	6	3	6	15	3	7	9	8	8	6	3	7	11	2	7	1	5	3	12	13	11	9	15	12
никого не знаю, затрудняюсь ответить	84	84	81	83	85	83	81	86	88	83	81	85	87	83	75	84	84	83	81	74	86	84	81	89	87	79	94	84	83	85	83	86	89	83	83

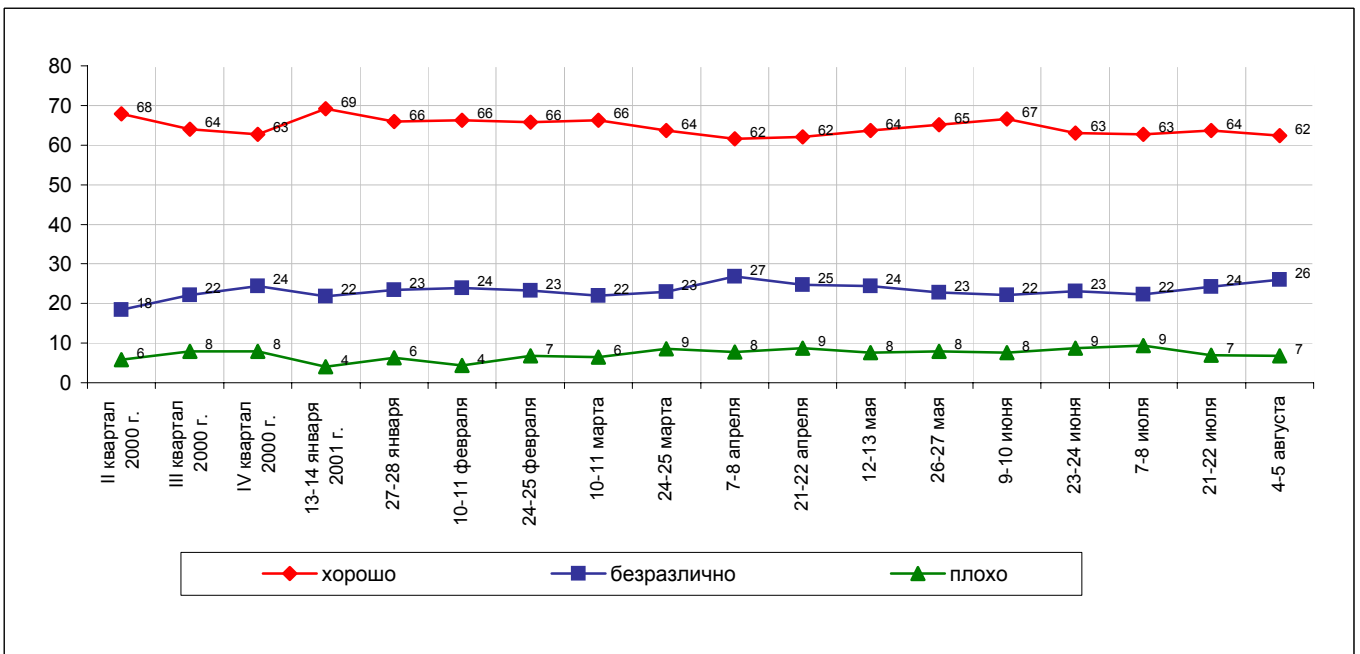
В. Путин



Опрос населения

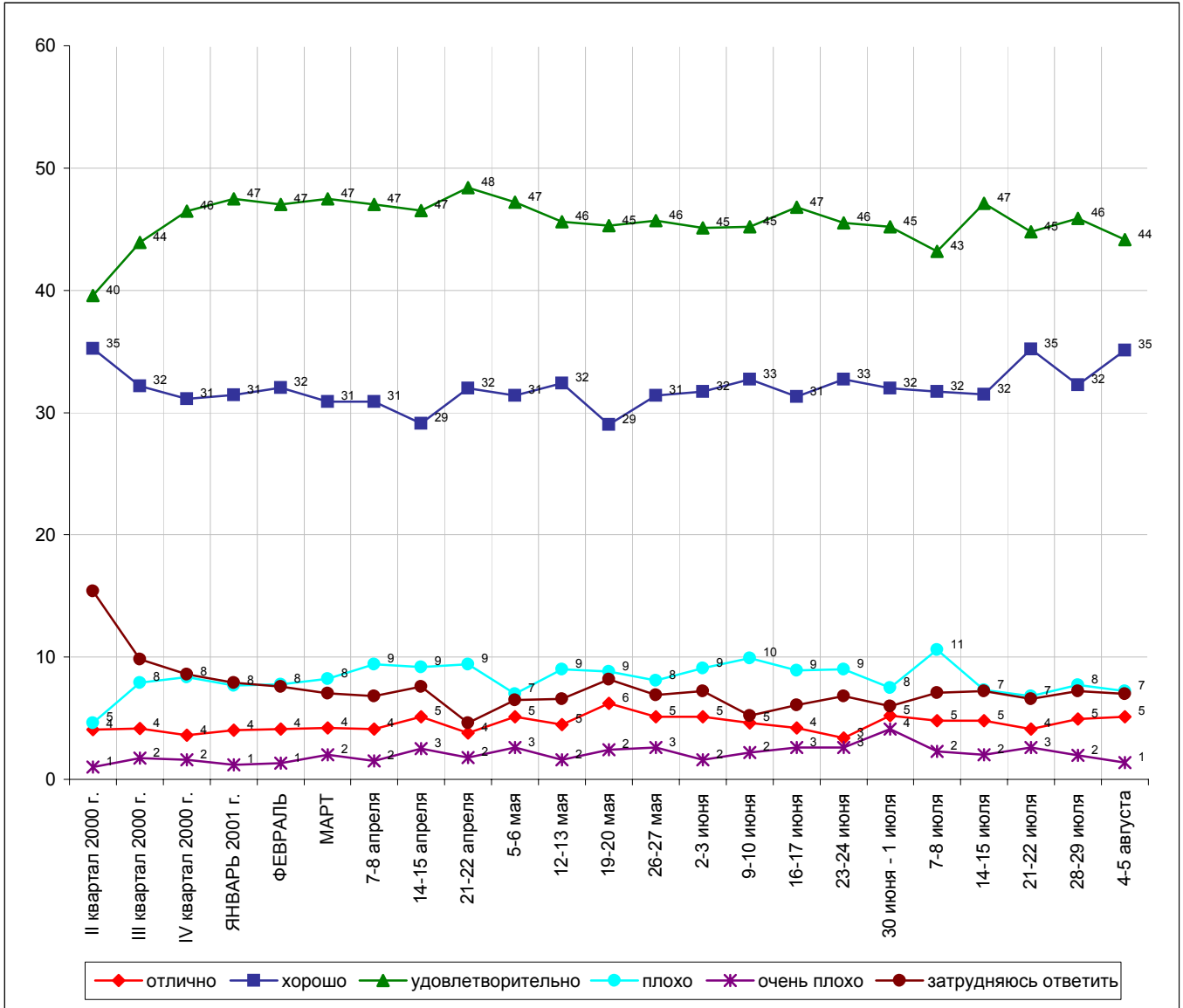
Отношение

КАК ВЫ В ЦЕЛОМ ОТНОСИТЕСЬ К В.ПУТИНУ - ХОРОШО, ПЛОХО ИЛИ БЕЗРАЗЛИЧНО?



Оценки

КАК ВЫ СЕГОДНЯ ОЦЕНИВАЕТЕ РАБОТУ В.ПУТИНА НА ПОСТУ ПРЕЗИДЕНТА РОССИИ - ОТЛИЧНО, ХОРОШО, УДОВЛЕТВОРИТЕЛЬНО, ПЛОХО ИЛИ ОЧЕНЬ ПЛОХО?



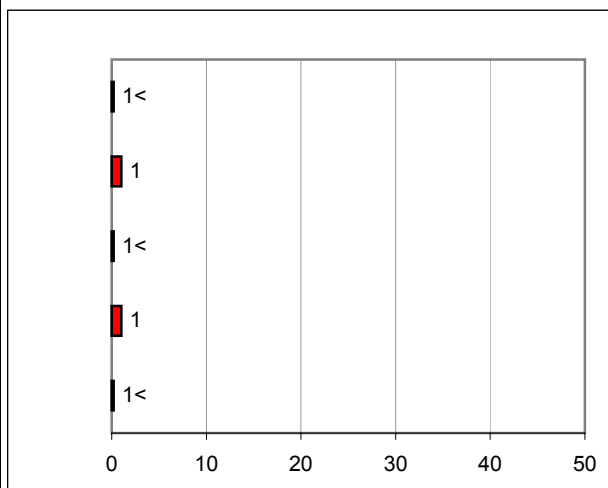
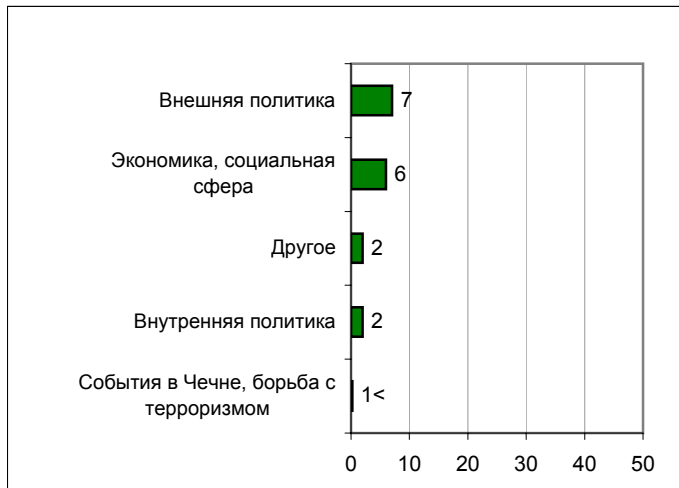
Высказывания и действия

Россия

ПЕРЕЧИСЛИТЕ, ПОЖАЛУЙСТА, НЕСКОЛЬКО ВЫСКАЗЫВАНИЙ, РЕШЕНИЙ И ДЕЙСТВИЙ В.ПУТИНА ЗА ПРОШЕДШУЮ НЕДЕЛЮ, КОТОРЫЕ ВАМ ЗАПОМНИЛИСЬ И ПОНРАВИЛИСЬ, НЕ ВЫЗВАЛИ ВОЗРАЖЕНИЙ.

ПЕРЕЧИСЛИТЕ, ПОЖАЛУЙСТА, НЕСКОЛЬКО ВЫСКАЗЫВАНИЙ, РЕШЕНИЙ И ДЕЙСТВИЙ В.ПУТИНА ЗА ПРОШЕДШУЮ НЕДЕЛЮ, КОТОРЫЕ ВАМ ЗАПОМНИЛИСЬ И НЕ ПОНРАВИЛИСЬ, ВЫЗВАЛИ ВОЗРАЖЕНИЯ.

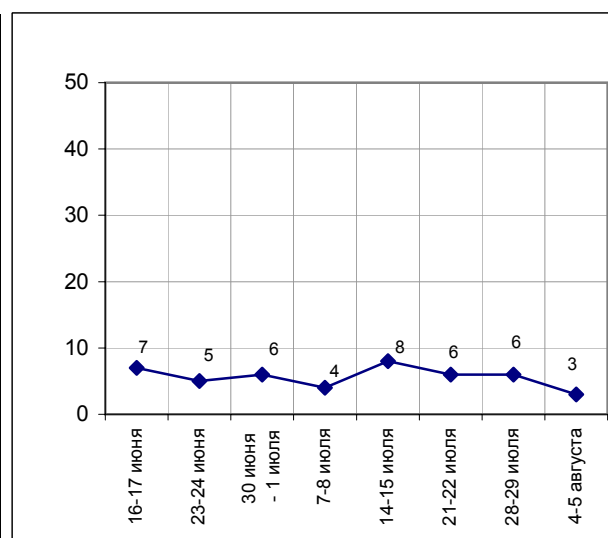
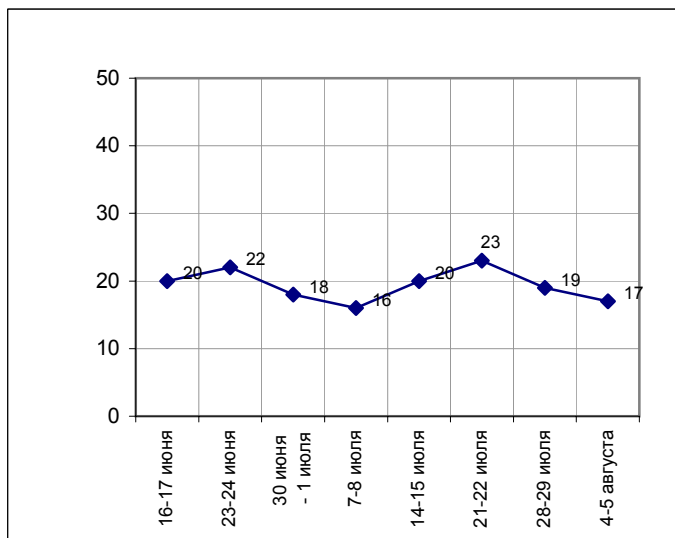
(открытые вопросы)



	16-17 июня	23-24 июня	30 июня - 1 июля	7-8 июля	14-15 июля	21-22 июля	28-29 июля	4-5 августа
События в Чечне, борьба с терроризмом	<1	1	1	<1	1	1	<1	<1
Экономика, социальная сфера	5	4	5	4	10	5	4	6
Внутренняя политика	3	9	7	6	8	13	7	2
Внешняя политика	10	8	4	5	1	5	8	7
Другое	3	2	3	1	1	1	1	2
Нет ответа, ответ не на тему	80	78	82	84	80	77	81	83

	16-17 июня	23-24 июня	30 июня - 1 июля	7-8 июля	14-15 июля	21-22 июля	28-29 июля	4-5 августа
События в Чечне, борьба с терроризмом	<1	<1	<1	<1	<1	<1	<1	<1
Экономика, социальная сфера	3	3	2	2	<1	<1	1	1
Внутренняя политика	2	1	2	1	7	4	3	1
Внешняя политика	1	1	1	<1	<1	<1	1	<1
Другое	2	1	1	1	<1	1	1	<1
Нет ответа, ответ не на тему	93	95	94	96	92	94	94	97

Доля ответивших на вопрос



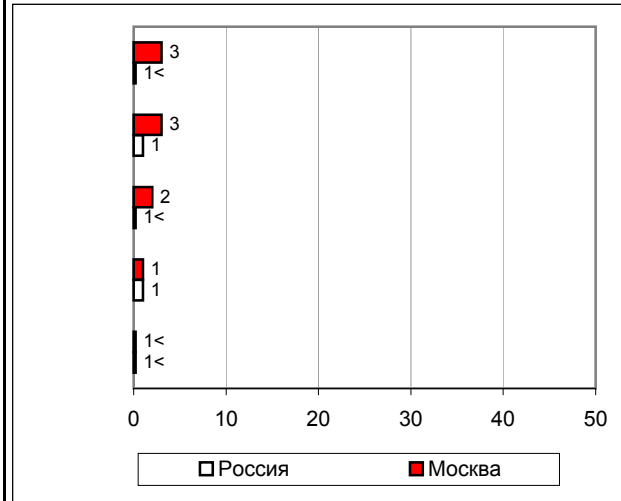
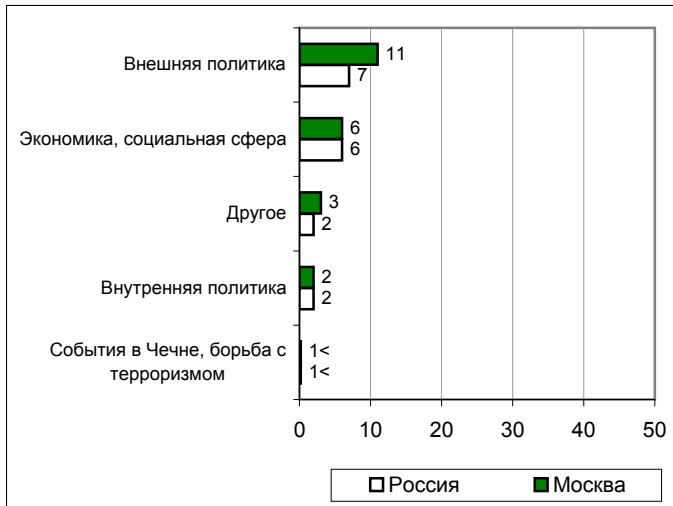
Высказывания и действия

Москва

ПЕРЕЧИСЛИТЕ, ПОЖАЛУЙСТА, НЕСКОЛЬКО ВЫСКАЗЫВАНИЙ, РЕШЕНИЙ И ДЕЙСТВИЙ В.ПУТИНА ЗА ПРОШЕДШУЮ НЕДЕЛЮ, КОТОРЫЕ ВАМ ЗАПОМНИЛИСЬ И ПОНРАВИЛИСЬ, НЕ ВЫЗВАЛИ ВОЗРАЖЕНИЙ.

ПЕРЕЧИСЛИТЕ, ПОЖАЛУЙСТА, НЕСКОЛЬКО ВЫСКАЗЫВАНИЙ, РЕШЕНИЙ И ДЕЙСТВИЙ В.ПУТИНА ЗА ПРОШЕДШУЮ НЕДЕЛЮ, КОТОРЫЕ ВАМ ЗАПОМНИЛИСЬ И НЕ ПОНРАВИЛИСЬ, ВЫЗВАЛИ ВОЗРАЖЕНИЯ.

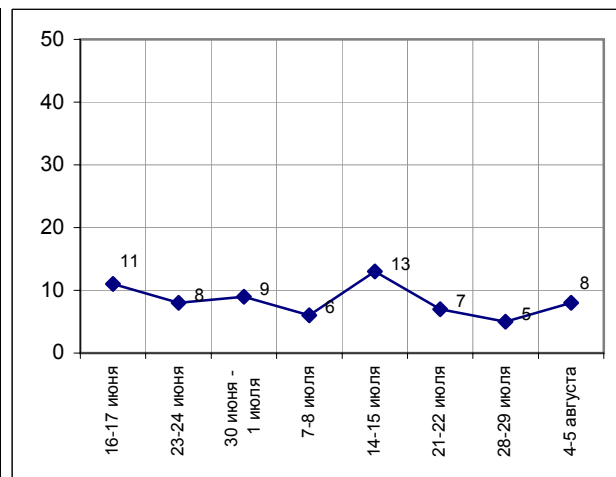
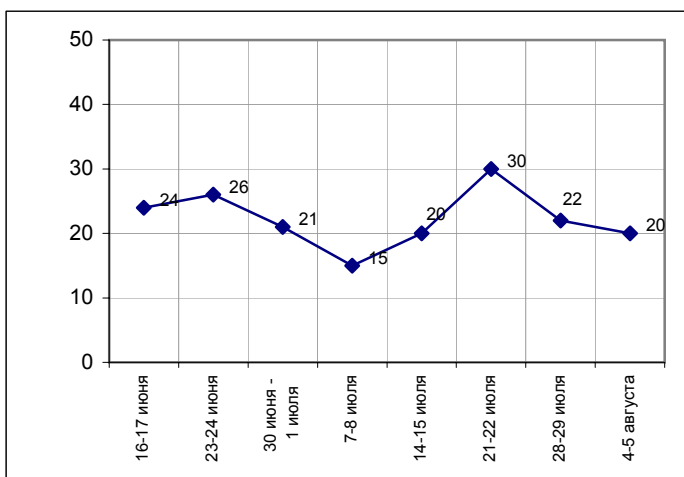
(открытые вопросы)



	16-17 июня	23-24 июня	30 июня - 1 июля	7-8 июля	14-15 июля	21-22 июля	28-29 июля	4-5 августа
События в Чечне, борьба с терроризмом	<1	1	<1	1	1	<1	<1	<1
Экономика, социальная сфера	6	2	5	2	10	2	2	6
Внутренняя политика	3	12	9	6	7	22	9	2
Внешняя политика	12	13	6	7	2	6	12	11
Другое	3	1	2	2	<1	1	1	3
Нет ответа, ответ не на тему	76	74	79	85	80	70	78	80

	16-17 июня	23-24 июня	30 июня - 1 июля	7-8 июля	14-15 июля	21-22 июля	28-29 июля	4-5 августа
События в Чечне, борьба с терроризмом	<1	<1	1	<1	1	<1	1	<1
Экономика, социальная сфера	4	4	2	1	1	1	1	3
Внутренняя политика	4	2	2	2	10	4	2	1
Внешняя политика	1	2	1	1	1	<1	1	3
Другое	2	1	2	2	1	1	1	2
Нет ответа, ответ не на тему	89	92	91	94	87	93	95	92

Доля ответивших на вопрос



	Россия, все	Голосовали бы за...		Адаптация			Пол		Возраст			Образование				Доход на чл.семьи			Тип населенного пункта				Федеральные округа						Москва, все	Пол		Возраст			
		...Путин	...Зюганов	оптимисты	адаптированные	пессимисты	неадаптированные	пессимисты	мужчины	женщины	18 - 35 лет	36 - 50 лет	старше 50 лет	ниже среднего	среднее общее	среднее специальное	высшее	до 700 руб.	701 - 1500 руб.	более 1500 руб.	мегаполисы	большие города	малые города	села	Центральный	Северо-Западный	Южный	Приволжский		Уральский	Сибирский	Дальневосточный	мужчины	женщины	18 - 35 лет
Доли групп (%)	100	45	14	28	30	40	47	53	32	32	36	21	32	34	14	34	35	24	12	16	40	26	26	10	13	22	6	17	5	100	43	57	29	34	37

КАК ВЫ В ЦЕЛОМ ОТНОСИТЕСЬ К В.ПУТИНУ - ХОРОШО, ПЛОХО ИЛИ БЕЗРАЗЛИЧНО?

хорошо	62	88	37	67	66	56	62	63	65	59	62	63	62	63	60	60	65	60	69	63	56	70	58	75	64	66	76	55	49	60	58	61	55	56	68
безразлично	26	9	37	26	22	29	28	24	27	27	24	25	28	25	26	29	25	25	25	26	29	22	27	18	22	24	14	34	40	22	23	21	27	24	15
плохо	7	1	18	5	6	9	7	7	3	11	7	7	7	7	6	7	7	8	5	6	8	5	8	3	9	7	1	8	4	11	12	10	11	13	8
затрудняюсь ответить	5	1	8	2	6	6	3	6	4	3	7	5	3	5	7	5	4	7	1	5	6	3	6	3	6	3	8	3	7	8	7	8	7	7	8

КАК ВЫ СЕГОДНЯ ОЦЕНИВАЕТЕ РАБОТУ В.ПУТИНА НА ПОСТУ ПРЕЗИДЕНТА РОССИИ - ОТЛИЧНО, ХОРОШО, УДОВЛЕТВОРИТЕЛЬНО, ПЛОХО ИЛИ ОЧЕНЬ ПЛОХО?

отлично	5	10	0	6	6	4	5	5	4	5	7	7	5	5	3	4	6	4	7	4	3	7	5	6	7	6	5	2	4	7	7	7	5	7	8
хорошо	35	54	19	41	35	31	35	36	40	30	35	36	35	36	33	36	33	37	43	37	34	33	31	45	39	36	47	30	21	30	28	32	28	24	37
удовлетворительно	44	33	51	41	47	45	43	45	45	47	42	43	43	44	49	43	48	44	41	45	43	48	45	41	36	44	27	53	56	41	42	41	47	41	37
плохо	7	1	17	6	5	10	8	7	5	11	6	5	9	7	9	8	7	8	6	6	9	5	9	5	7	8	4	7	4	10	12	9	7	14	9
очень плохо	1	0	2	1	1	2	2	1	1	2	1	2	2	1	0	2	1	1	0	2	1	1	2	0	2	1	0	2	1	3	5	2	4	5	2
затрудняюсь ответить	7	2	10	6	5	9	7	7	6	6	9	8	6	7	6	9	5	6	3	6	9	6	7	2	8	5	16	6	13	8	7	10	9	10	7

Суждения респондентов

За неделю с **30 июля по 5 августа** процент россиян, назвавших понравившиеся и не понравившиеся высказывания и действия В. Путина, несколько снизился.

Лидирующее место по-прежнему занимает тематический блок "Внешняя политика", однако теперь это связано в первую очередь с так называемой Неформальной встречей российского президента с главами государств-участников СНГ, проходившей в Сочи с 1 по 3 августа ("*парные встречи в Сочи*"; "*встреча с бывшими республиками СССР*"). Наблюдая за внешнеполитическими действиями В. Путина в целом, респонденты отмечают, что он "*консолидирует все страны, выводит Россию во главу угла*", а также подчеркивают, что глава государства "*налаживает отношения со странами СНГ*" и "*воссоединяет*" их.

Среди событий в экономике и социальной сфере россияне чаще всего вспоминали о грядущем повышении пенсии, а также об ожидаемом увеличении выплат бюджетникам и другим малообеспеченным слоям населения. Упомянулась также забота В. Путина "*об улучшении жизни народа*", о пенсионерах и переселенцах.

Что же касается внутренней политики, то здесь респонденты говорили в основном о принимаемых президентом мерах по ликвидации последствий наводнения в Якутии и о подъеме АПЛ "Курск".

Говоря о не понравившихся публичных актах В. Путина, опрошенные в основном выражали недовольство несправедливостью и недостаточностью увеличения размеров выплат, а также отсутствием контроля над ростом цен.

Некоторые респонденты с неодобрением упоминали высказывание президента против смертной казни.

Доля жителей столицы, которые назвали понравившиеся высказывания В. Путина, также несколько снизилась, а процент указавших на не понравившиеся публичные акты президента возрос. Москвичи недовольны, во-первых, нерезультативной, по их мнению, встречей В. Путина с главами государств СНГ, а во-вторых, "*циничным*" повышением пенсий – в сравнении с прожиточным минимумом и уровнем роста цен.

Открытый вопрос: Перечислите, пожалуйста, несколько высказываний, решений и действий В. Путина за прошедшую неделю, которые Вам запомнились и понравились, не вызвали возражений.

(в % от числа опрошенных по России)

Внешняя политика	7
Встречи, поездки	5
<ul style="list-style-type: none"> • <i>"Выступления и встречи с руководителями стран СНГ в Сочи"; "выступление Путина в Севастополе на День военно-морского флота – выступил очень хорошо, своими словами; а Кучма выступил по "шпаргалке"; "встреча с бывшими республиками СССР"; "Путин – Кучма, встреча"; "встреча в Витебске"; "переговоры с президентом США"; "встреча лидеров СНГ"; "встреча "восьмерки", встреча в Сочи глав государств"; "встреча с китайским лидером"; "выступление на саммите "большой восьмерки"; "встреча с корейским президентом, с Кучмой"; "парные встречи в Сочи"; "встречи в Сочи с Кучмой, Лукашенко и со всеми лидерами"; "встреча с лидерами Украины и Белоруссии".</i> 	3
Другие аспекты	3
<ul style="list-style-type: none"> • <i>"Консолидирует все страны, выводит Россию во главу угла"; "выступление по ПРО, введение единой валюты в Белоруссии"; "должны дружить государства"; "как Путин воссоединяет СНГ"; "выступление по ПРО – противоракетной обороне"; "призыв к объединению Украины и России"; "договор об оружии контролирует"; "его отношение к Лукашенко"; "надо наладить торговлю со странами СНГ, укрепить границы, сделать русский язык языком международного общения"; "договоренность с корейской делегацией о моратории на ядерное вооружение – до 2003 года"; "нельзя дружить с другими странами в ущерб своей собственной"; "не хочет давать Украине и Белоруссии газ в долг"; "налаживает отношения со странами СНГ"; "налаживает отношения с Кореей и прочими странами"; "старается поддерживать отношения с Западом".</i> 	3
Экономика, социальная сфера	6
Выплаты, цены	5
<ul style="list-style-type: none"> • <i>"Пенсию поднимают на 10%"; "повышение пенсии в августе, забота о пенсионерах, которые все вынесли на своих плечах"; "сказал, что цены надо стабилизировать"; "что поднимут зарплату работникам МВД"; "детские" обещал вовремя платить"; "говорил про повышение пенсий"; "выступление о повышении зарплаты военным"; "повысил нам пенсии"; "спасибо за пенсию"; "высказывание о повышении заработка, пенсий"; "повышение зарплаты бюджетникам".</i> 	1
Социальный аспект	1
<ul style="list-style-type: none"> • <i>"Уделять особое внимание переселенцам"; "об ухудшении демографической ситуации"; "забота о людях"; "хочет помочь народу"; "его направленность на улучшение жизни народа"; "об улучшении жизни народа, об улучшении образования"; "беспокоится о пенсионерах"; "хочет улучшения нашего социального положения"; "об улучшении социального положения людей"; "за людей беспокоится"; "социальная политика"; "забота о людях".</i> 	1
Макроэкономика	1
<ul style="list-style-type: none"> • <i>"Отчет об экономической жизни России – живем на нефти и газе"; "экономическая политика"; "восстановить производство"; "повышение экономики в стране"; "начал поднимать заводы"; "за свой период правления поднимет Россию в экономическом плане"; "работает с экономическим блоком"; "правильно говорил по поводу экономики".</i> 	1

Внутренняя политика	2
<ul style="list-style-type: none">• <i>"Назначение по округам новых руководителей"; "его высказывание: "Нужно наводить порядок в стране"; "ведет гибкую политику"; "предупредил губернаторов, что надо работать"; "о захвате автобуса и терроризме"; "уделять внимание регионам"; "о подъеме подводной лодки "Курск"; "в Якутии чтобы к холодам все было готово"; "в отношении Ленска – золотовложения"; "не боится ругать правительство в отношении Ленска"; "поездка в район наводнения".</i>	
Другое	2
<ul style="list-style-type: none">• <i>"Взвешенность решений"; "хороший человек"; "исполняет обещание"; "честность, справедливость"; "он держит свое слово"; "выполняет свои обещания"; "последовательно ведет свою политику, не привлекая одиозных высказываний"; "умный и порядочный во всех действиях"; "нравится вообще всегда, как он себя ведет"; "он радеет за Россию".</i>	
События в Чечне, борьба с терроризмом	<1
<ul style="list-style-type: none">• <i>"Действия в Чечне"; "высказывание о Чечне на саммите"; "пресс-конференция – о Чечне".</i>	
Нет ответа, ответ не на тему	83

Открытый вопрос: Перечислите, пожалуйста, несколько высказываний, решений и действий В. Путина за прошедшую неделю, которые Вам запомнились и не понравились, вызвали возражения.

(в % от числа опрошенных по России)

Внутренняя политика **1**

- "Против смертной казни"; "против его мнения о смертной казни преступников"; "он против смертной казни"; "оставил гимн старый"; "о продаже Калининграда"; "подъем подлодки"; "неудачно говорил про подлодку"; "то, что не воспрепятствовал иностранцам заниматься подъемом "Курска"; "затраты с подводной лодкой".

Экономика, социальная сфера **1**

- "Льготы убирают"; "вето наложил по поводу пенсий"; "не сдерживает рост цен на продукты"; "лишил инвалидов детства пособий"; "будет закон о прекращении приноса пенсии на дом – по почте"; "повышение цен на продукты и на коммунальные услуги"; "запретил платить работающим пенсионерам полную пенсию"; "высказывания о пенсиях – что он за уравниловку"; "повысилась квартплата"; "о пенсиях – слишком маленькое увеличение"; "повышение цен"; "повышение пенсии – цинично"; "когда он поднимет пенсию, тут же повышает цены"; "несправедливо повышает пенсии".

Внешняя политика **<1**

- "Подписали декларацию с Кореей – это пустой звук"; "ситуация с Ким Чен Ир: о нас вытерли ноги; до такой степени не уважать свой народ"; "слишком добр к своим бывшим коллегам по СССР, многое прощает, хотя они на нас плюют, снисходительно к нам относятся"; "восьмерка" собиралась, но это ничего не даст"; "сбор СНГ, а что толку? Ничего нет конкретного"; "саммит в Сочи – они просто отдыхают"; "встреча в Сочи – нет решений"; "встреча с северокорейским президентом"; "все эти встречи президентов – на уровне кухонных разговоров, в политике такого быть не должно"; "саммит в Сочи".

События в Чечне, борьба с терроризмом **<1**

- "Действия на Кавказе"; "позиция по Чечне – в том смысле, что давайте продолжать".

Другое **<1**

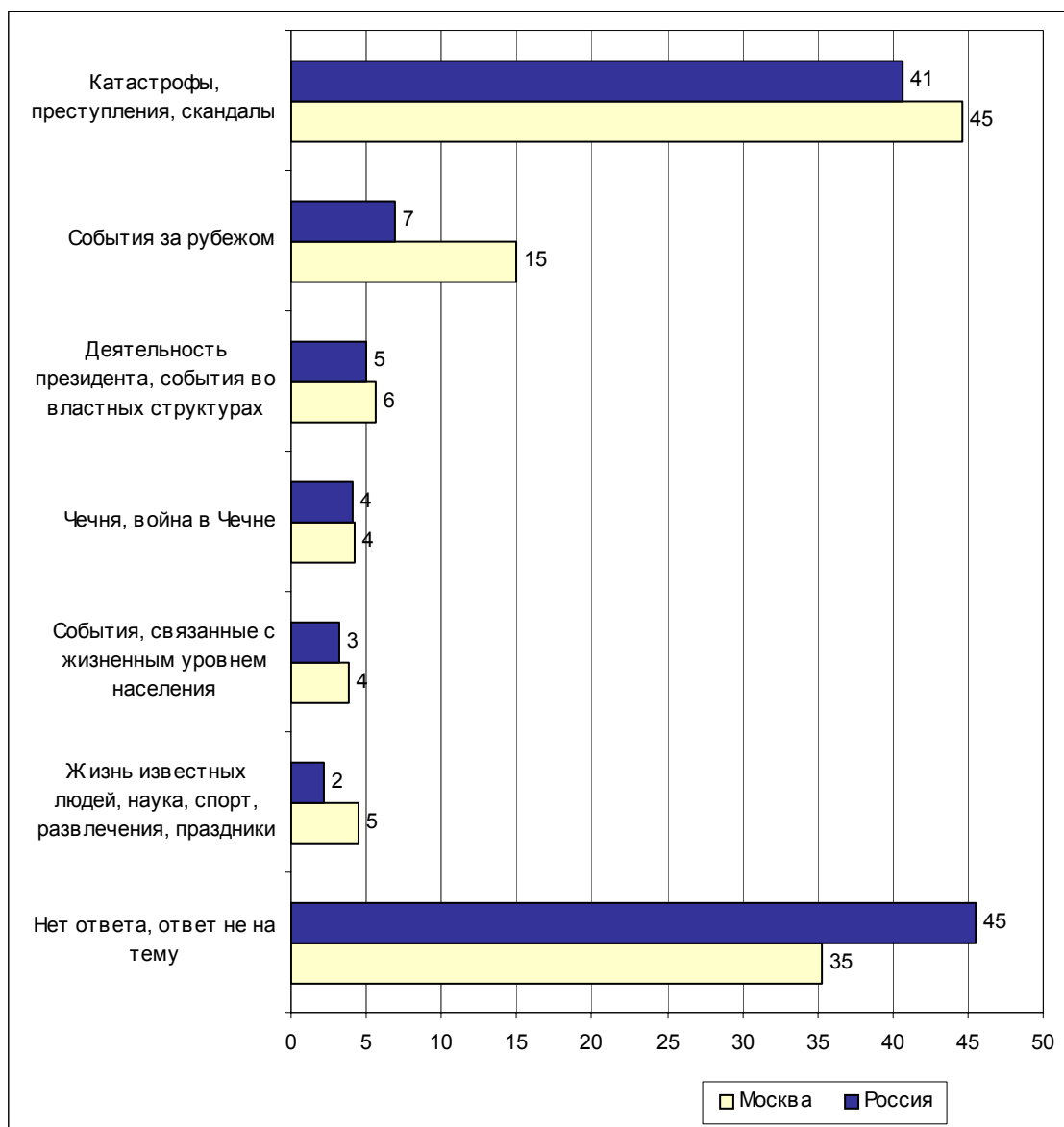
- "Сдвигов мало, все распустили"; "обещает, говорит, а делать ничего не делает"; "говорит одно, а делает другое"; "читает, когда выступает; надо говорить"; "он не свободен и выполняет в определенной степени волю заинтересованных организаций"; "работает на публику"; "хотелось бы, чтобы его высказывания были жестче".

Нет ответа, ответ не на тему **97**

События недели



Открытый вопрос: Какие события прошедшей недели, о которых сообщалось в средствах массовой информации, больше всего заинтересовали Вас, привлекли Ваше внимание?



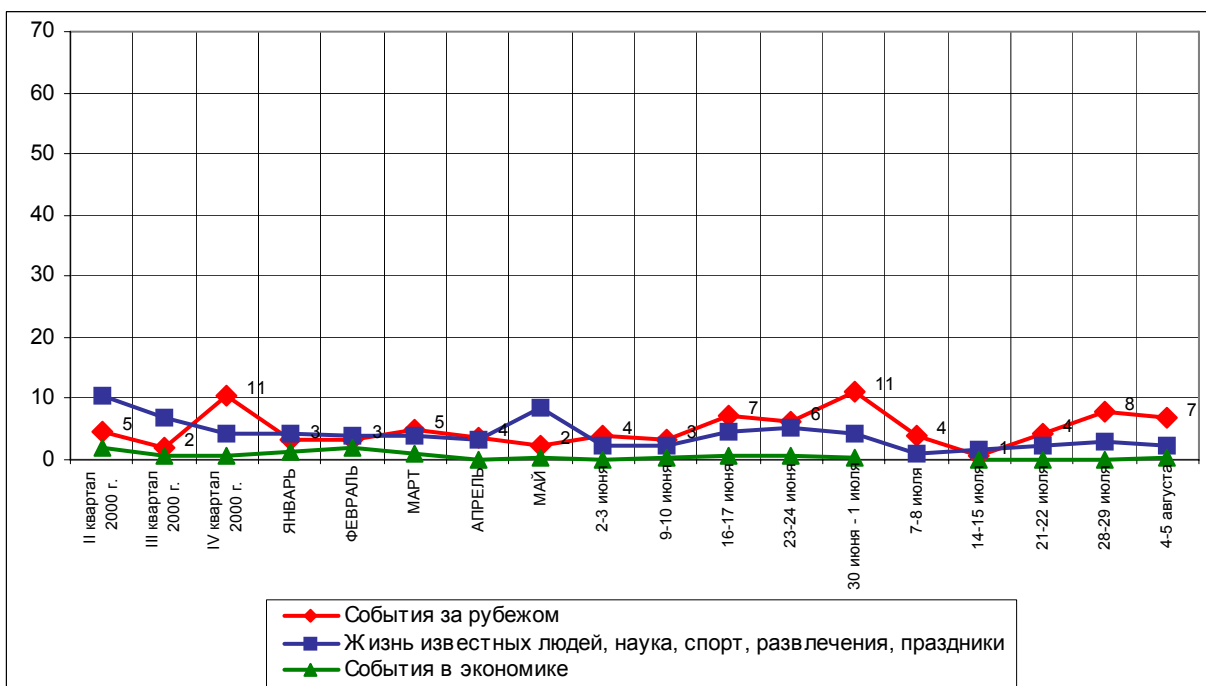
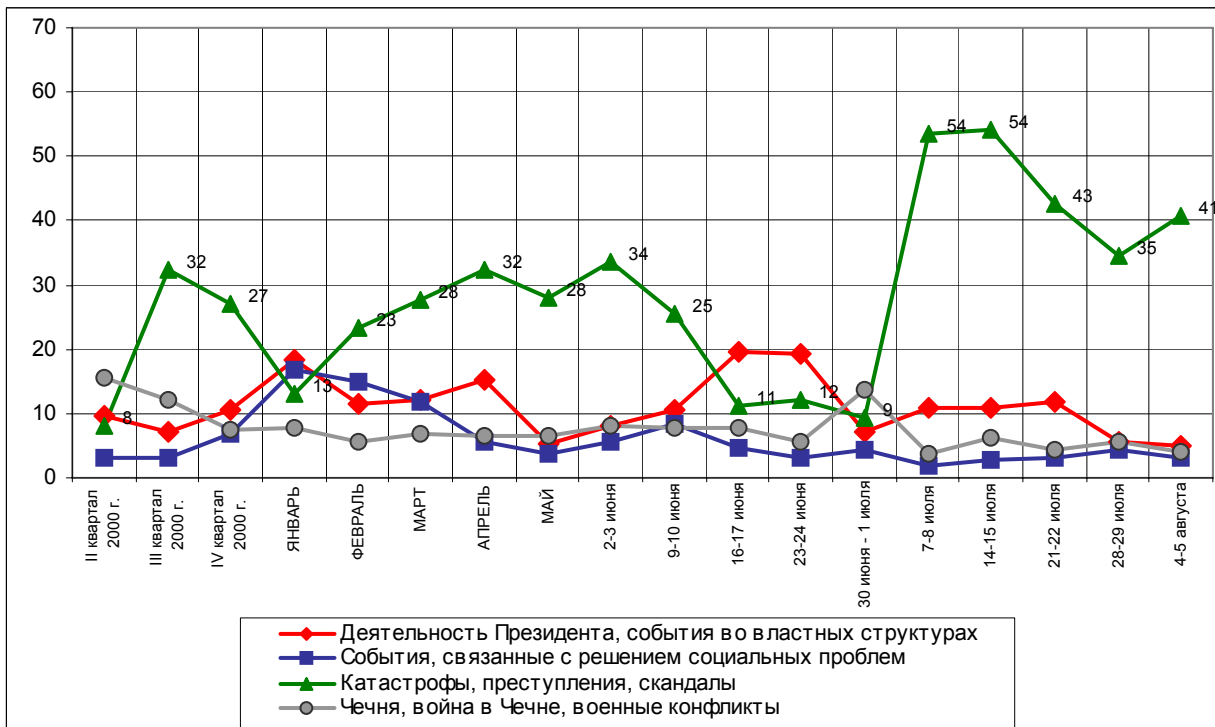
Суждения респондентов

(в % от числа опрошенных по России)

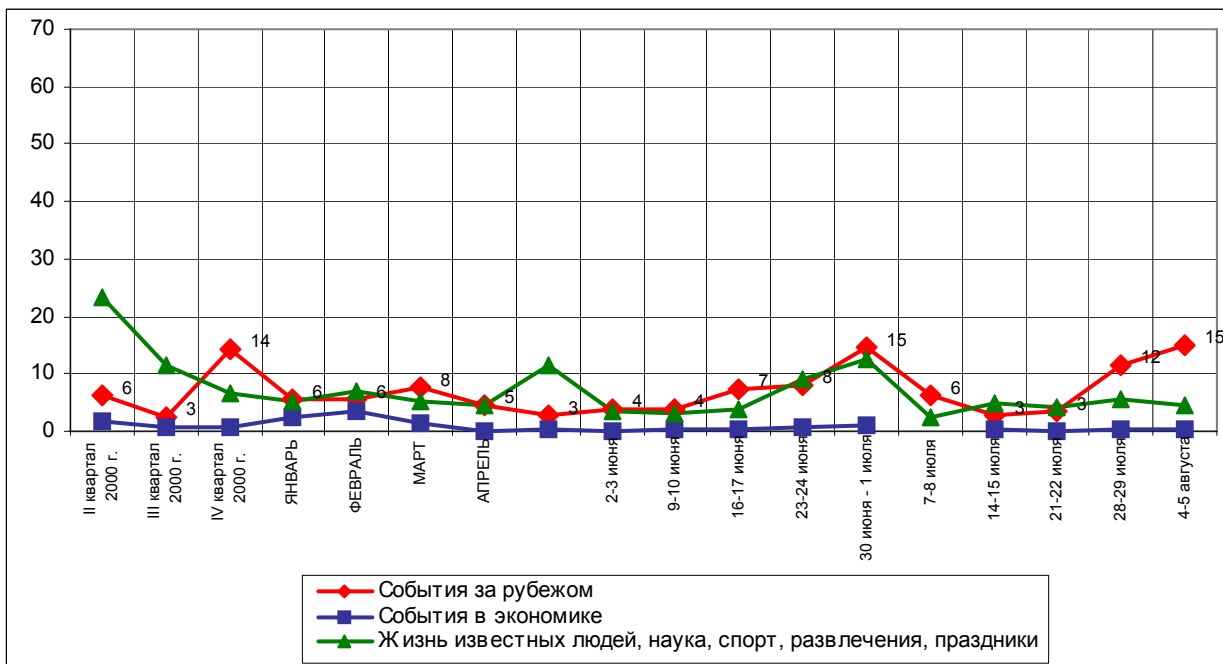
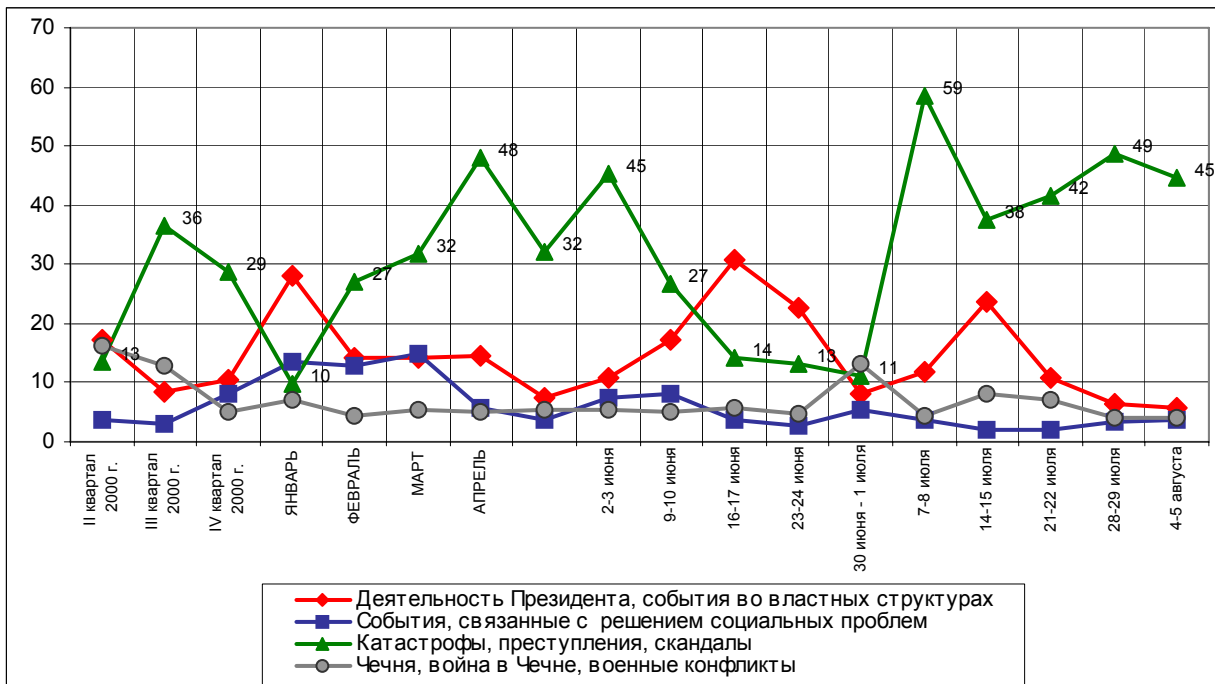
Катастрофы, преступления, скандалы	41
Преступления, криминальные события	21
<ul style="list-style-type: none"> • "Автобус взяли в заложники"; "воруют детей, угоняют автобусы"; "опять заложников в автобусе захватили террористы"; "автобус в Минводах захватили"; "захват автобуса в Кисловодске". 	
События, связанные с АПЛ "Курск"	11
<ul style="list-style-type: none"> • "Курск" поднимают"; "о работах по подъему подлодки "Курск"; "работа по подъему подлодки "Курск"; "спасение лодки". 	
Катастрофы, наводнения, пожары, эпидемии и другие стихийные бедствия	9
<ul style="list-style-type: none"> • "В Казани нашли холеру"; "наводнение в Европе"; "жара в Америке, повсеместная засуха"; "ливень в Москве"; "наводнение в Турции"; "вулкан Этна"; "снегопад в 40-градусную жару в Америке"; "автокатастрофа с солдатами"; "катастрофа в Иркутске". 	
Взрывы, аварии	3
<ul style="list-style-type: none"> • "Часто разбиваются самолеты"; "обрушился тротуар на Арбате". 	
События за рубежом	7
<ul style="list-style-type: none"> • "Приезд корейского премьера"; "визит Ким Чен Ира"; "принятие России в Торговой палате"; "израильский конфликт"; "война в Палестине"; "встреча лидеров СНГ". 	
Деятельность президента, события во властных структурах	5
Выступления, действия, указы В. Путина	3
<ul style="list-style-type: none"> • "Речь Путина с Бушем и с корейским президентом"; "встреча Путина с лидерами СНГ"; "встреча президентов"; "встреча в Генуе". 	
Деятельность Думы, подписание законов, события во фракциях	1
<ul style="list-style-type: none"> • "Обсуждение проектов закона о труде"; "скандал в Госдуме"; "земельная реформа"; "о ядерных захоронениях". 	
Выборы	1
<ul style="list-style-type: none"> • "Выборы губернатора области"; "предвыборная кампания – такое впечатление, что они живут в одном месте, а мы, население – в другом". 	
Чечня, война в Чечне	4
<ul style="list-style-type: none"> • "Положение в Чечне"; "чеченские проблемы"; "Чечня – сколько туда гонят"; "дела в Чечне"; "убили 12 милиционеров в Чечне"; "гибель парней в Чечне". 	
События, связанные с жизненным уровнем населения	3
Повышение размера выплат	2
<ul style="list-style-type: none"> • "Починок пообещал прибавку"; "пенсию обещают повысить"; "о повышении пенсий с 1 августа". 	
Жизнь в регионах России и Москве	1
<ul style="list-style-type: none"> • "Дальний Восток не подготовился к зиме"; "изменения к лучшему"; "заселение домов в Ленске". 	
Жизнь известных людей, наука, спорт, развлечения, праздники	2
<ul style="list-style-type: none"> • "Праздник железнодорожника"; "день ВДВ"; "Созвездие" – кинофестиваль в Архангельске"; "болезнь Гундаревой"; "у Гундаревой инсульт"; "прогноз на зиму – обещают холодную зиму"; "вошли в тройку лучших стран мира по производству компьютеров"; "испытание новой ракеты". 	
Нет ответа, ответ не на тему	45

Динамика

Россия



Москва

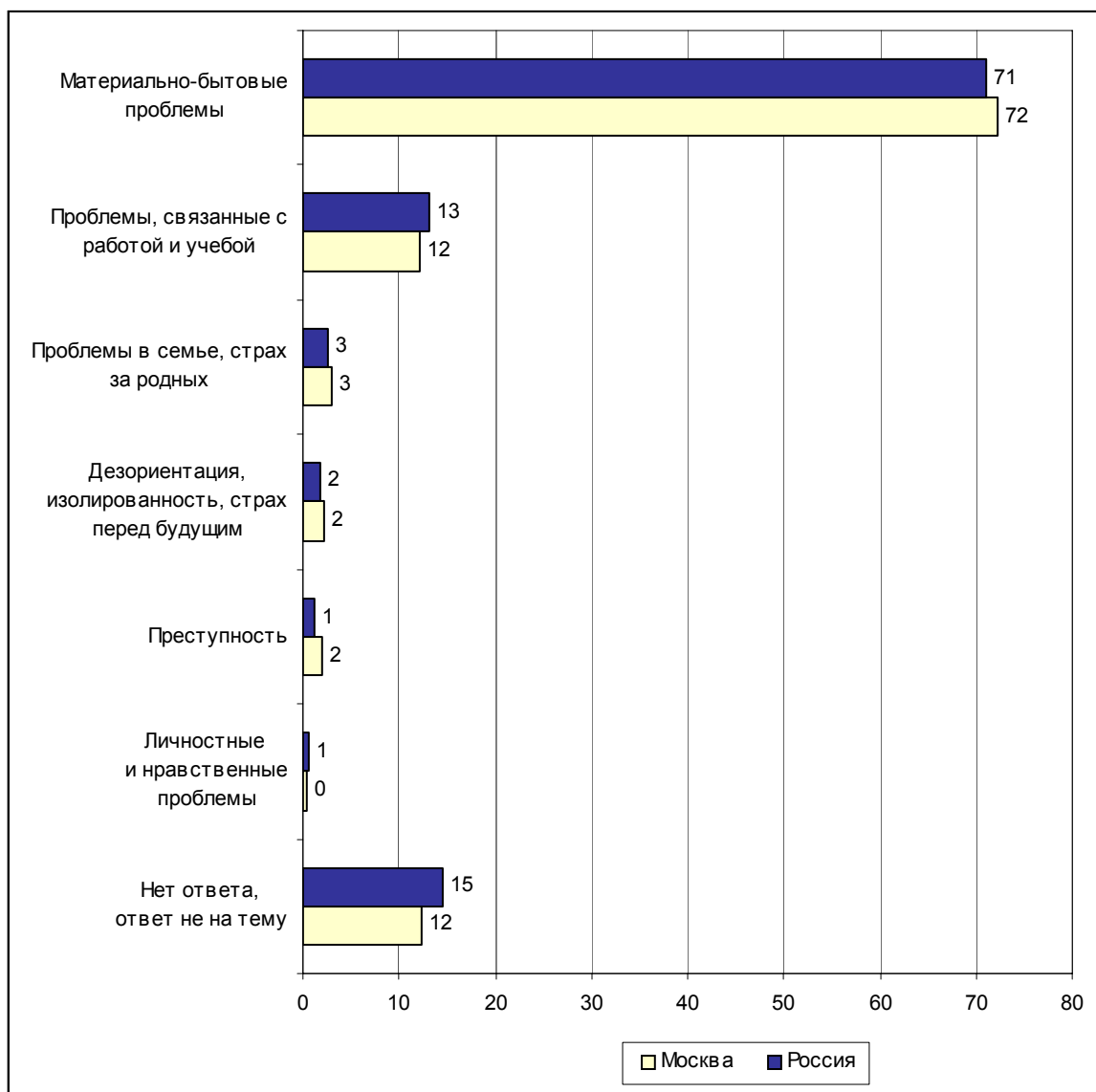


Проблемы



Россия

Открытый вопрос: Назовите, пожалуйста, главные, по Вашему мнению, проблемы современной России.



Суждения респондентов

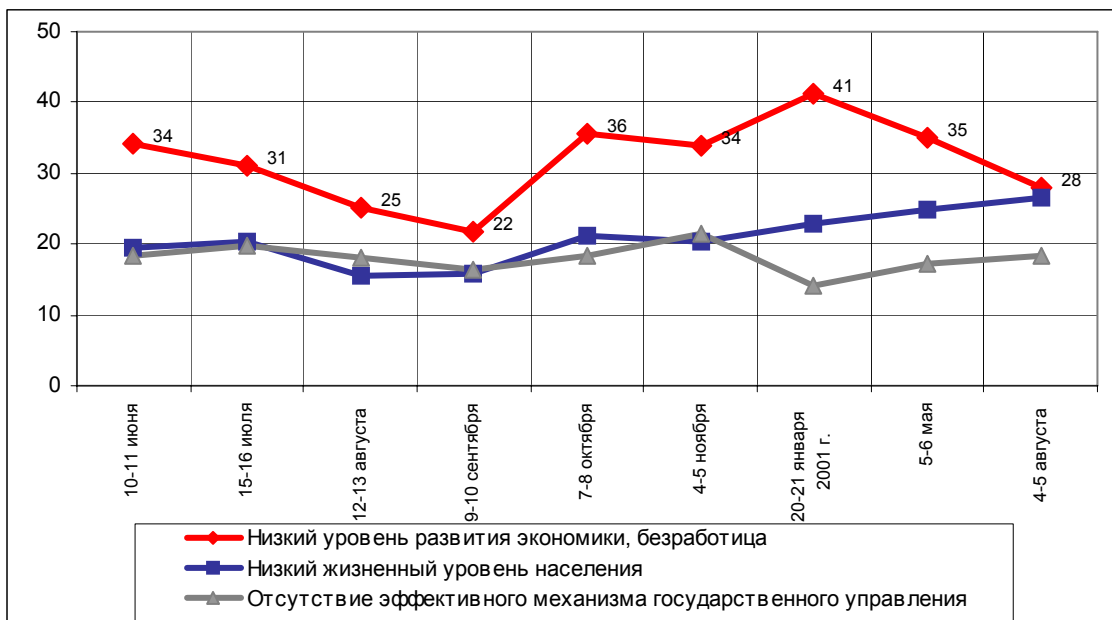
(в % от числа опрошенных по России)

Низкий уровень развития экономики, безработица	28
Экономический кризис	15
<ul style="list-style-type: none"> • <i>"Восстановление промышленности, экономики"; "экономика хромает"; "тяжелое экономическое положение"; "не работают предприятия"; "низкий уровень экономики"; "восстановление заводов, экономика"; "поднять уровень производства"; "плохое экономическое состояние".</i> 	
Безработица	14
<ul style="list-style-type: none"> • <i>"Создавать рабочие места для молодых"; "закрываются предприятия – и люди остаются без работы"; "мало работы"; "безработицу ликвидировать"; "дать людям работу"; "безработица, особенно в деревне"; "нет рабочих мест"; "трудно найти работу".</i> 	
Низкий жизненный уровень населения	27
Бедность, высокие цены, невыплаты зарплаты, низкая зарплата	19
<ul style="list-style-type: none"> • <i>"Финансовые проблемы граждан"; "материальные затруднения у людей"; "непрерывное повышение цен"; "бедный народ государства, особенно пенсионеры"; "нищета, за чертой бедности живут более половины народа"; "бедность большинства людей"; "очень низкий уровень жизни"; "дороговизна, рост цен, нищета населения в целом"; "бедность, нищета в стране"; "высокие цены на все продукты, товары, коммунальные услуги"; "низкий уровень жизни"; "все дорожает"; "люди бедные"; "благополучие людей на низком уровне".</i> 	
Недоступность здравоохранения и образования	4
<ul style="list-style-type: none"> • <i>"Платная медицина"; "все развалилось: раньше было здравоохранение бесплатное, а сейчас за все надо платить"; "проблемы образования детей"; "все платно: и медицина, и образование".</i> 	
Здоровье нации, падение рождаемости	2
<ul style="list-style-type: none"> • <i>"Демографическая"; "полный распад на почве пьянства"; "СПИД"; "алкоголизм".</i> 	
Внимание к людям, к незащищенным слоям населения	2
<ul style="list-style-type: none"> • <i>"Больше внимания молодежи"; "обращать внимание на периферию"; "человек должен быть на первом месте"; "обеспечить малоимущих"; "полстраны голых, бездомных"; "мало думают о людях".</i> 	
Жилье, плохие дороги	1
<ul style="list-style-type: none"> • <i>"Дороги не делают"; "мало строят муниципального жилья"; "народ бедствует, не может купить жилье, многие живут в коммуналках".</i> 	
Отсутствие эффективного механизма государственного управления	18
Слабая власть, несовершенство законодательства	14
<ul style="list-style-type: none"> • <i>"Несовершенное управление"; "нет нормальных законов в стране"; "антинародная власть"; "нужен хороший хозяин нашей стране"; "бардак в стране и во власти"; "нет хозяина в стране"; "отсутствие закона и права в стране"; "много дураков на руководящих должностях"; "поменять президента"; "законы не действуют нормально"; "не хватает твердой руки во власти"; "безвластие полнейшее".</i> 	

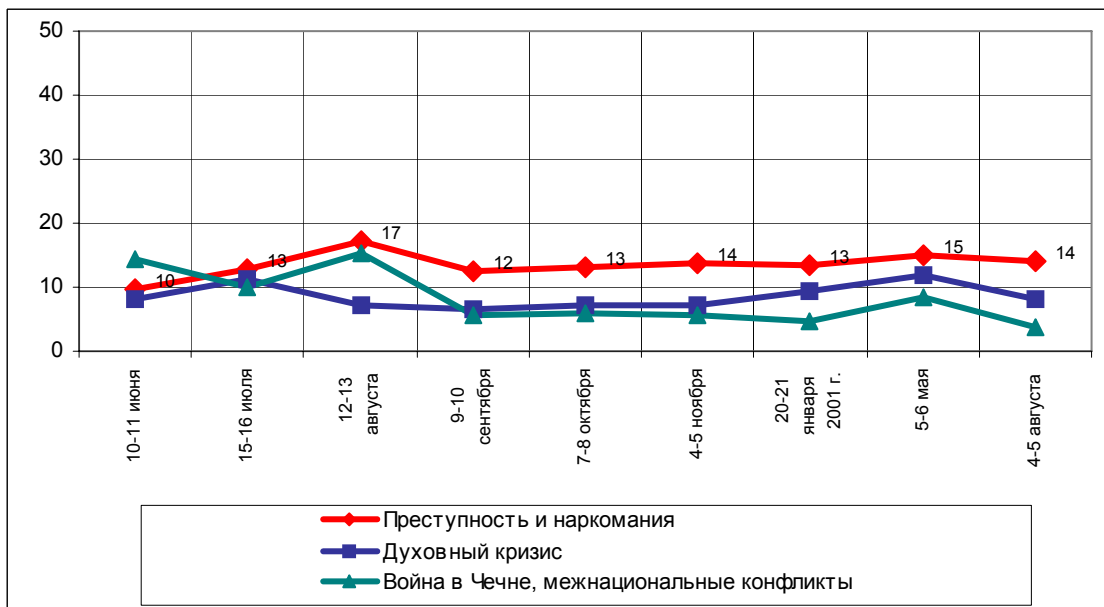
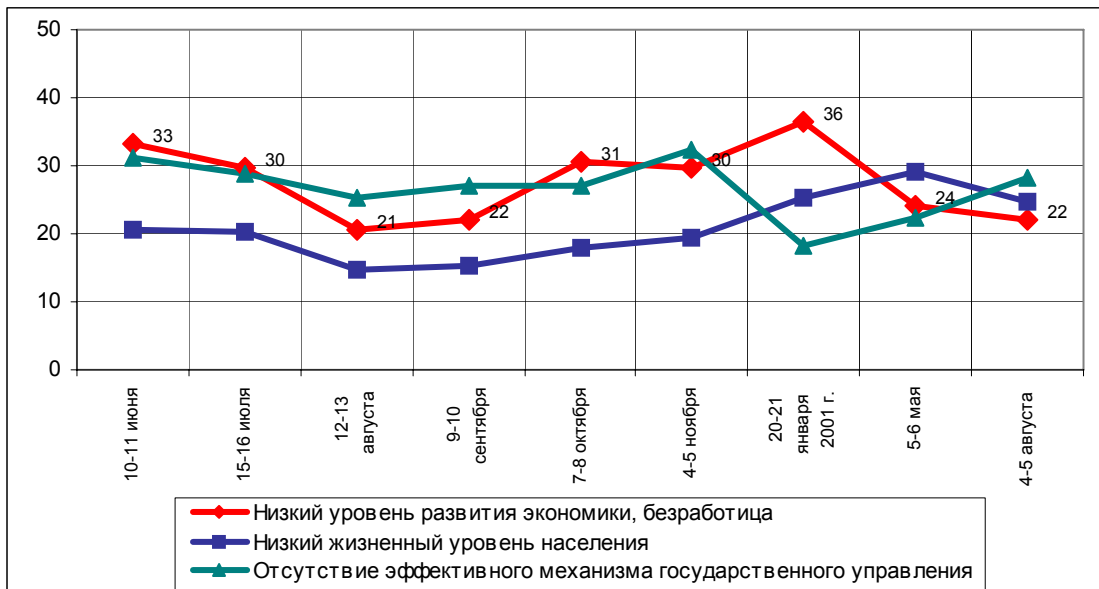
Коррупция	4	
<ul style="list-style-type: none"> • <i>"Коррупция везде"; "много коррупции, бороться с ней надо"; "рост коррупции"</i>. 		
Необходимость наладить отношения с Западом, стать сильной, независимой страной	1	
<ul style="list-style-type: none"> • <i>"Стать действительно уважаемым государством – согласно своей территории и природным ископаемым"; "Россия должна быть сильной, независимой"; "внешнеполитические отношения с США"</i>. 		
Преступность и наркомания		12
Воровство, рэкет, терроризм	6	
<ul style="list-style-type: none"> • <i>"Преступлений много, бандитизм, квартирные кражи"; "криминал кругом"; "воровство в стране, все воруют"; "убийства, преступность"; "много преступлений"; "воровство, бандитизм, время беспокойное"</i>. 		
Наркомания	6	
<ul style="list-style-type: none"> • <i>"Проблема наркомании молодежи"; "беспокоюсь за детей, т. к. увеличивается число наркоманов"; "борьба с наркоманией"</i>. 		
Война в Чечне, межнациональные конфликты		6
<ul style="list-style-type: none"> • <i>"Воевали бы поменьше"; "нестабильность на Северном Кавказе"; "чтобы был мир и не было войны"; "мир, союз между всеми"; "война кругом"; "прекратить войну в Чечне"</i>. 		
Духовный кризис		6
Нестабильность, неуверенность в завтрашнем дне	2	
<ul style="list-style-type: none"> • <i>"Неуверенность в завтрашнем дне"; "нестабильность, мы никому не нужны"; "неустойчивое положение"</i>. 		
Низкий культурный уровень	2	
<ul style="list-style-type: none"> • <i>"Наглость молодежи"; "воспитание молодежи"; "русское свинство"; "отсутствие культуры"; "уровень культуры низкий"; "деградация общества"</i>. 		
Бездуховность	1	
<ul style="list-style-type: none"> • <i>"Духовное падение нравов"; "нет веры в Бога"; "бездуховность народа"; "неуважительное отношение к церкви, к вере в Бога"</i>. 		
Нет ответа, ответ не на тему		20

Динамика

Россия

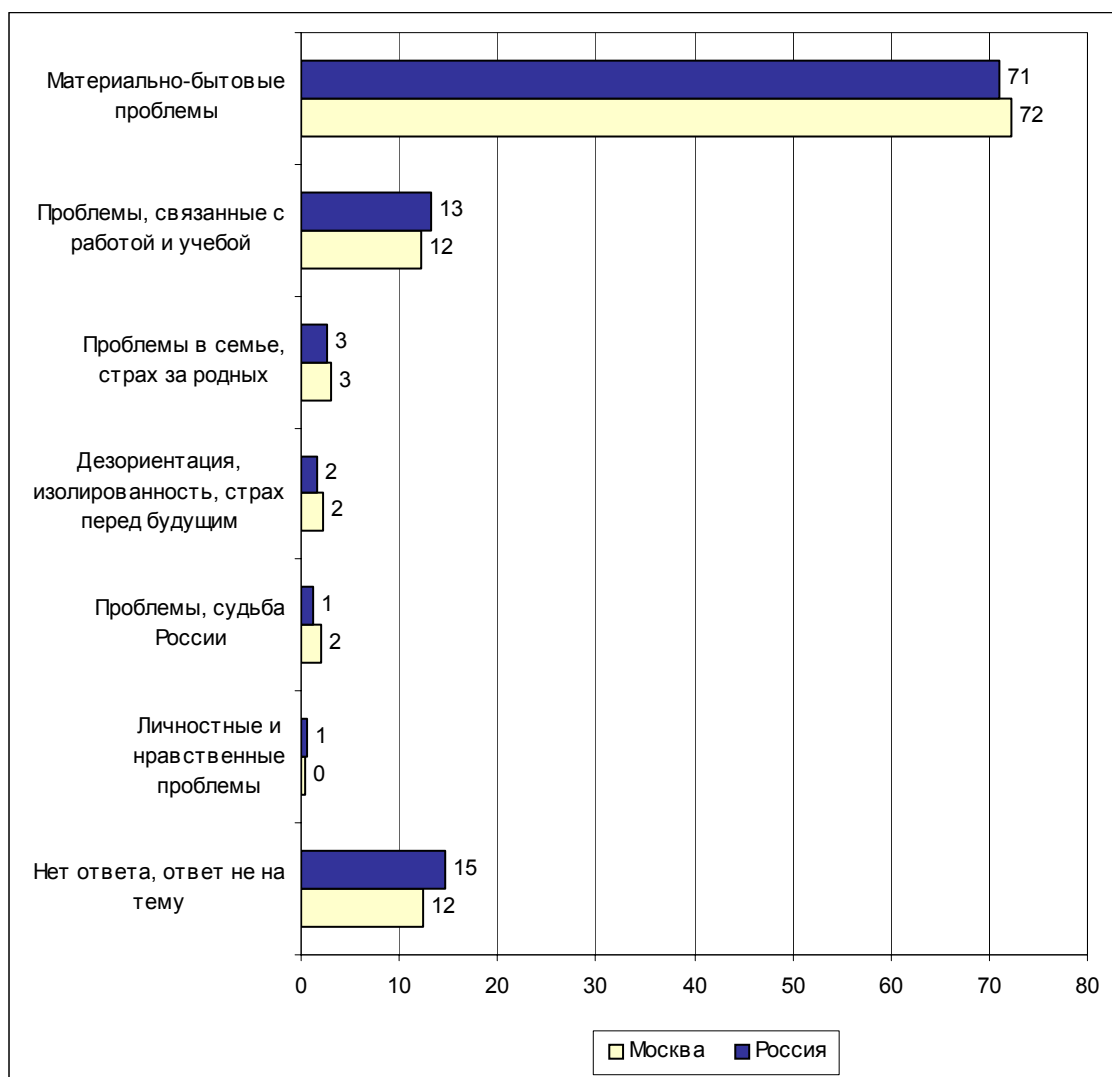


Москва



Семья

Открытый вопрос: Назовите, пожалуйста, проблемы, которые являются главными для Вас и Вашей семьи.



Суждения респондентов

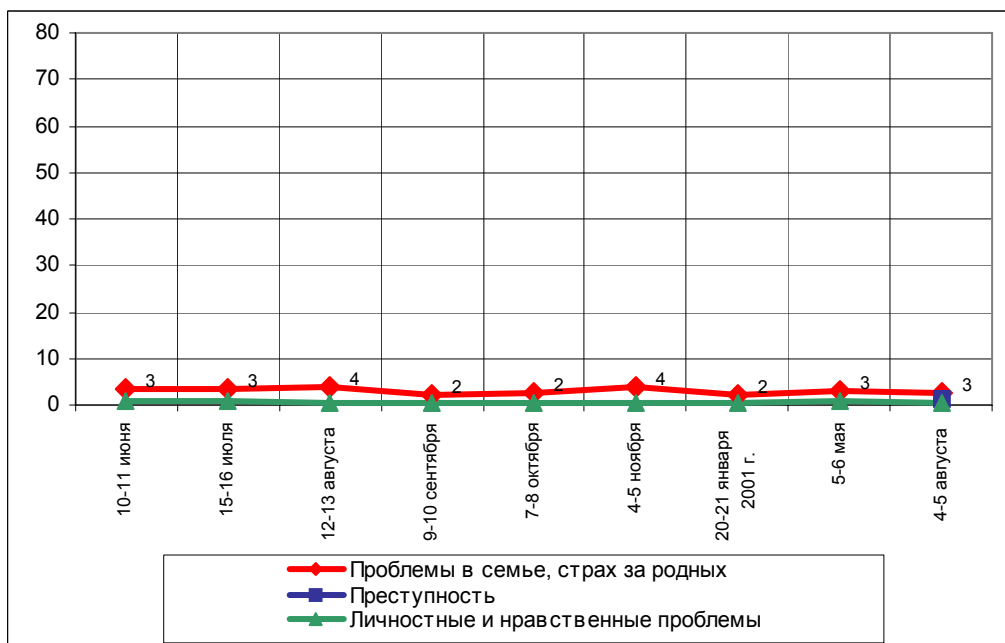
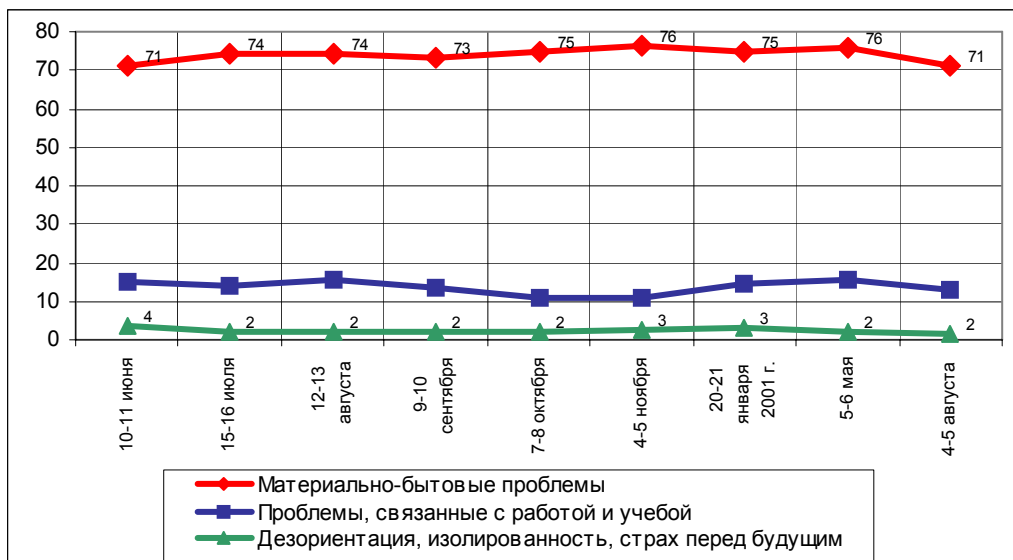
(в % от числа опрошенных по России)

Материально-бытовые проблемы	71
Материальное положение, высокие цены	53
<ul style="list-style-type: none"> • <i>"Благосостояние, прежде всего, дурацкая дороговизна"; "детские" не платят"; "все очень дорого"; "денег больше бы платили пенсионерам"; "дорогие билеты в автобусах на дачных маршрутах"; "задерживают зарплату"; "не хватает на хлеб"; "материальные трудности – одеться и обуться семье не на что"; "жизнь дорогая"; "не хватает денег на достойную жизнь"; "денежные – нечем кормить ребенка, низкое пособие"; "бедность, нехватка денег".</i> 	
Жилье	10
<ul style="list-style-type: none"> • <i>"Жилье – невозможность получить, купить"; "жилье тесное – живем с детьми"; "жилищная проблема"; "жилья нет, ютимся 6 человек"; "приобретение жилья – а это не по средствам"; "жилищная – ремонт никак не сделаю много лет"; "жилищный вопрос – маленькая квартира"; "нет отдельного жилья".</i> 	
Здоровье свое и близких, медицинское обслуживание	9
<ul style="list-style-type: none"> • <i>"Болезни близких"; "здоровье детей"; "очень дорогие лекарства"; "здоровье; дорогие лекарства"; "здоровье плохое"; "нет бесплатной медицинской помощи".</i> 	
Быт, домашнее хозяйство	3
<ul style="list-style-type: none"> • <i>"Борьба с колорадским жуком"; "гараж достроить"; "сено заготовить"; "нет стиральной машины"; "подвести воду в дом"; "большая стирка"; "детей в школу собрать и накормить еще при этом"; "коляски нет".</i> 	
Коммунальное обслуживание	2
<ul style="list-style-type: none"> • <i>"Нет воды, отопления"; "лифт не работает"; "нет газа".</i> 	
Проблемы, связанные с работой и учебой	13
Безработица	8
<ul style="list-style-type: none"> • <i>"Не могу найти работу по специальности"; "куда пойти работать моим детям?"; "проблемы с работой для детей"; "сложно найти хорошую работу"; "трудно устроиться на работу"; "потеря работы"; "интересную работу для жены найти"; "молодежь без работы"; "отсутствие работы".</i> 	
Дать образование детям, недоступность образования	4
<ul style="list-style-type: none"> • <i>"За образование надо платить"; "поступление дочери в вуз"; "платное высшее образование"; "учеба детей"; "дать образование детям"; "дальнейшее образование младшей дочери"; "невозможность получения образования"; "собрать дочь в школу, в первый класс".</i> 	
Работа, учеба вообще	1
<ul style="list-style-type: none"> • <i>"Лучшая работа"; "работу другую надо"; "не устраивает работа".</i> 	
Проблемы в семье, страх за родных	3
Воспитание детей, внуков	1
<ul style="list-style-type: none"> • <i>"Некуда детей деть, не можем внучку отдать в садик"; "воспитываю внука одна"; "вырастить детей".</i> 	

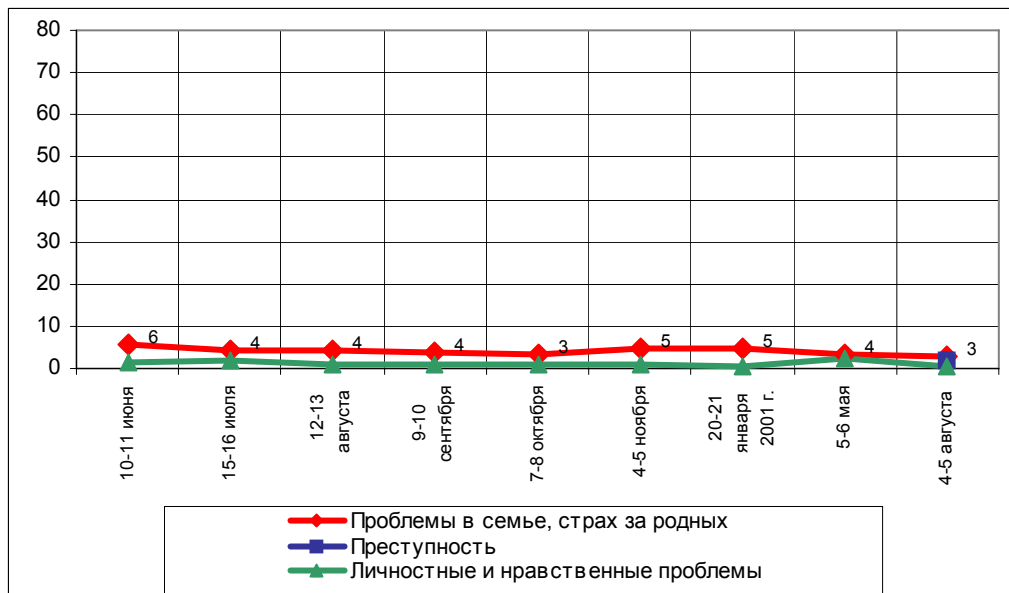
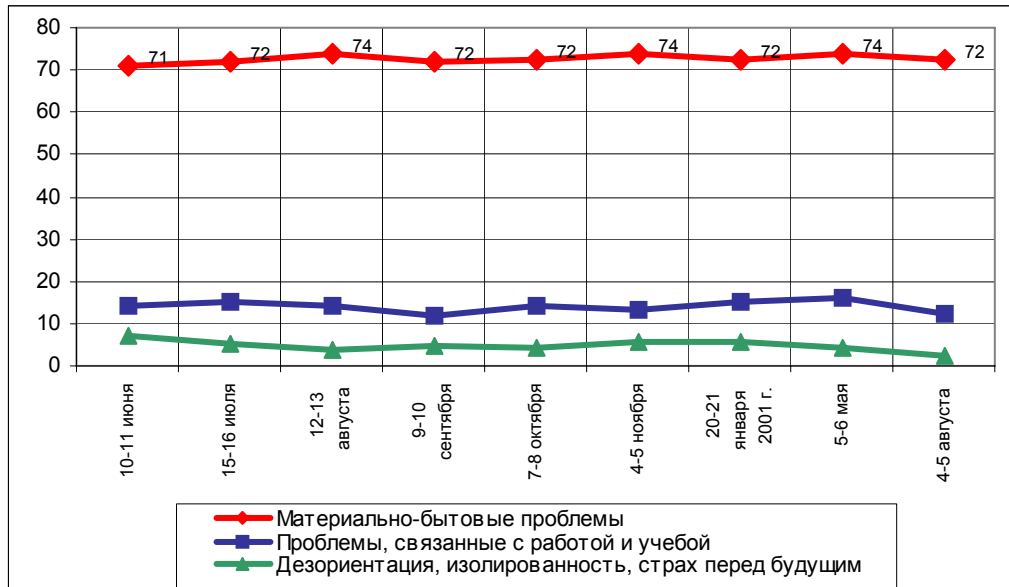
Конфликты в семье <ul style="list-style-type: none"> • <i>"Проблема между родителями"; "семейные конфликты – споры отцов и детей"; "взаимопонимание в семье"; "дочери не пишут уже давным-давно"; "вернуть свою семью – я сейчас в разводе"; "чтобы родители стали жить вместе".</i> 	1
Потеря близких <ul style="list-style-type: none"> • <i>"Тоскую об умершей жене".</i> 	1
Дезориентация, изолированность, страх перед будущим <ul style="list-style-type: none"> • <i>"Неуверенность в завтрашнем дне"; "нет веры в завтрашний день"; "помощи нет ни от кого"; "один живу".</i> 	2
Преступность <ul style="list-style-type: none"> • <i>"Преступность высокая"; "воровство на дачах, квартирах"; "неспокойно вокруг – нельзя спокойно выйти погулять".</i> 	1
Личностные и нравственные проблемы <ul style="list-style-type: none"> • <i>"Моральные"; "проблемы личной жизни"; "отношения между людьми".</i> 	1
Нет ответа, ответ не на тему	15

Динамика

Россия



Москва

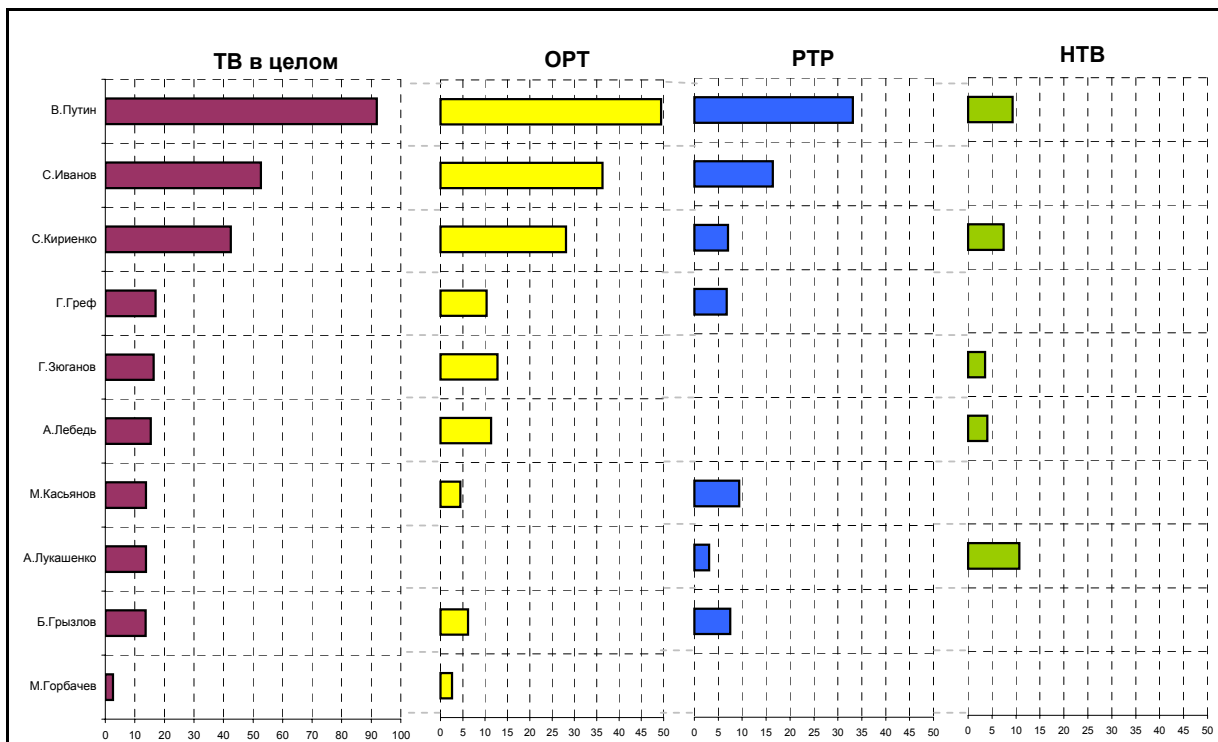


Охват ТВ-аудиторий



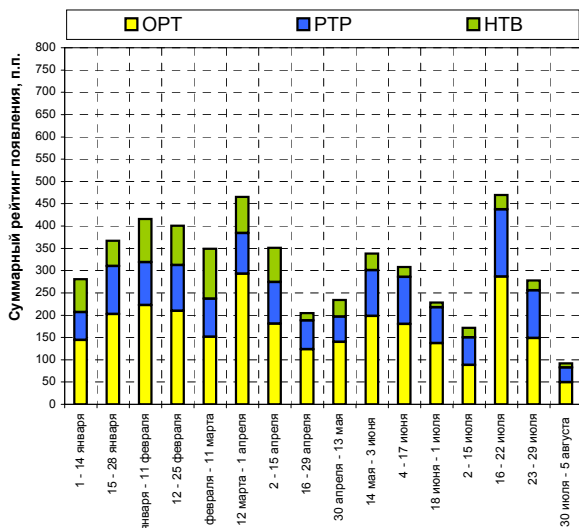
ТВ-измерения

Появления политиков

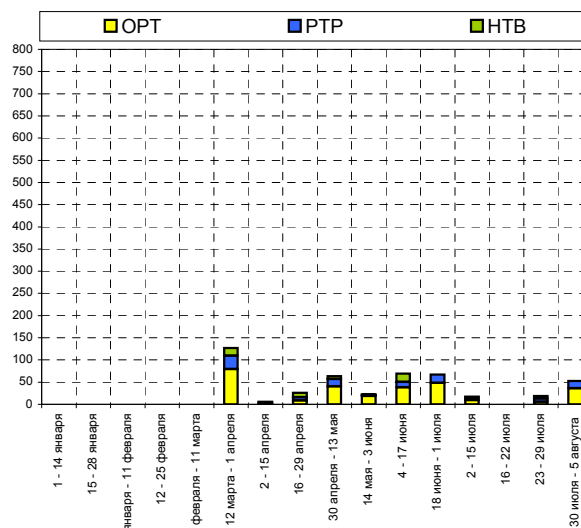


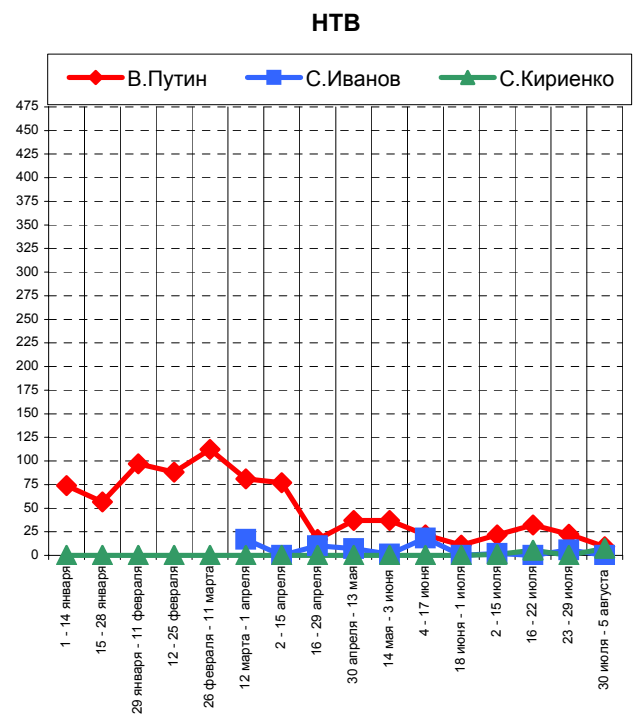
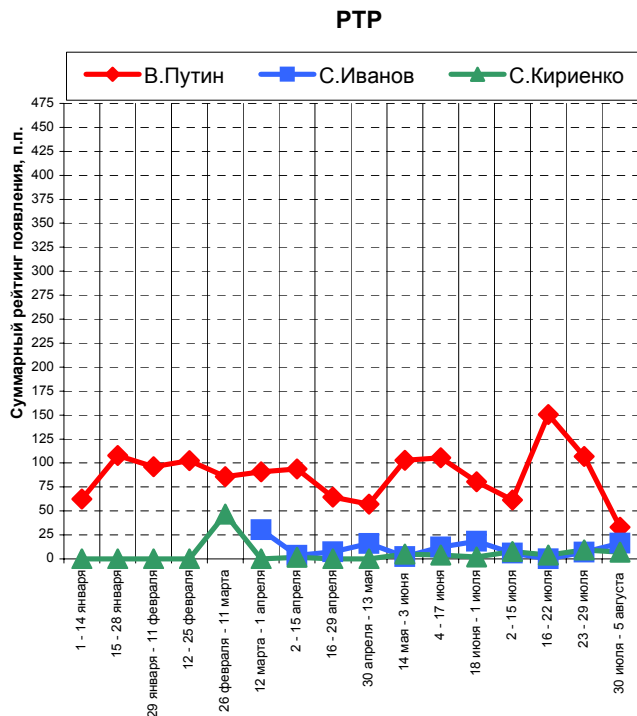
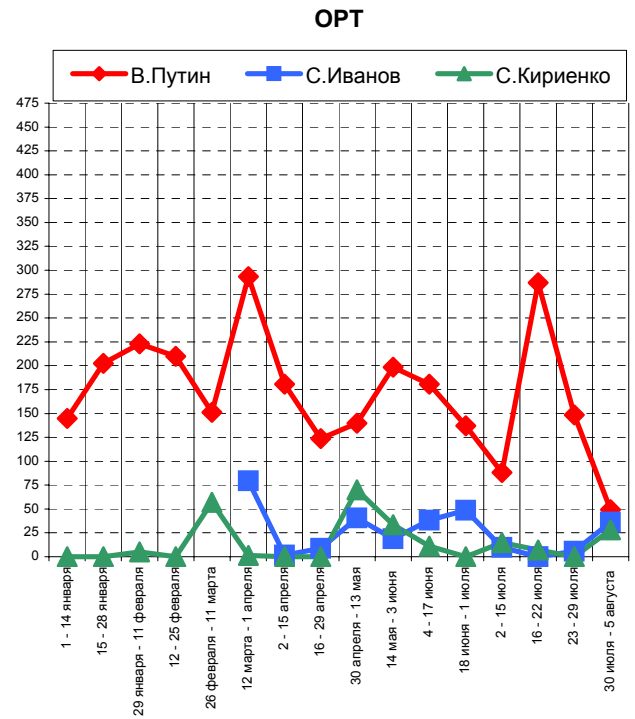
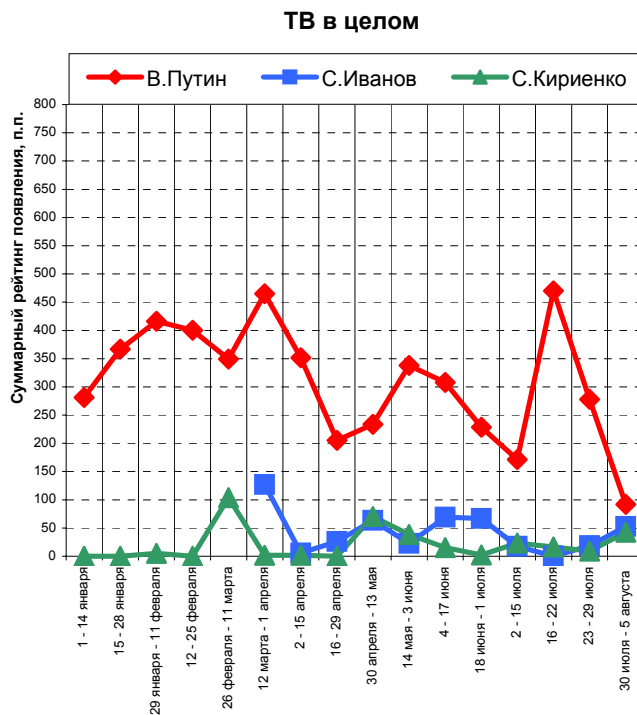
Суммарный рейтинг появления на последней неделе, п.п..

Динамика появлений В.Путина



Динамика появлений С. Иванова





На графиках представлены три политика, суммарные рейтинги появления которых на экранах ТВ в качестве спикеров на последние были наибольшими.

Суммарные рейтинги появлений, п.п.

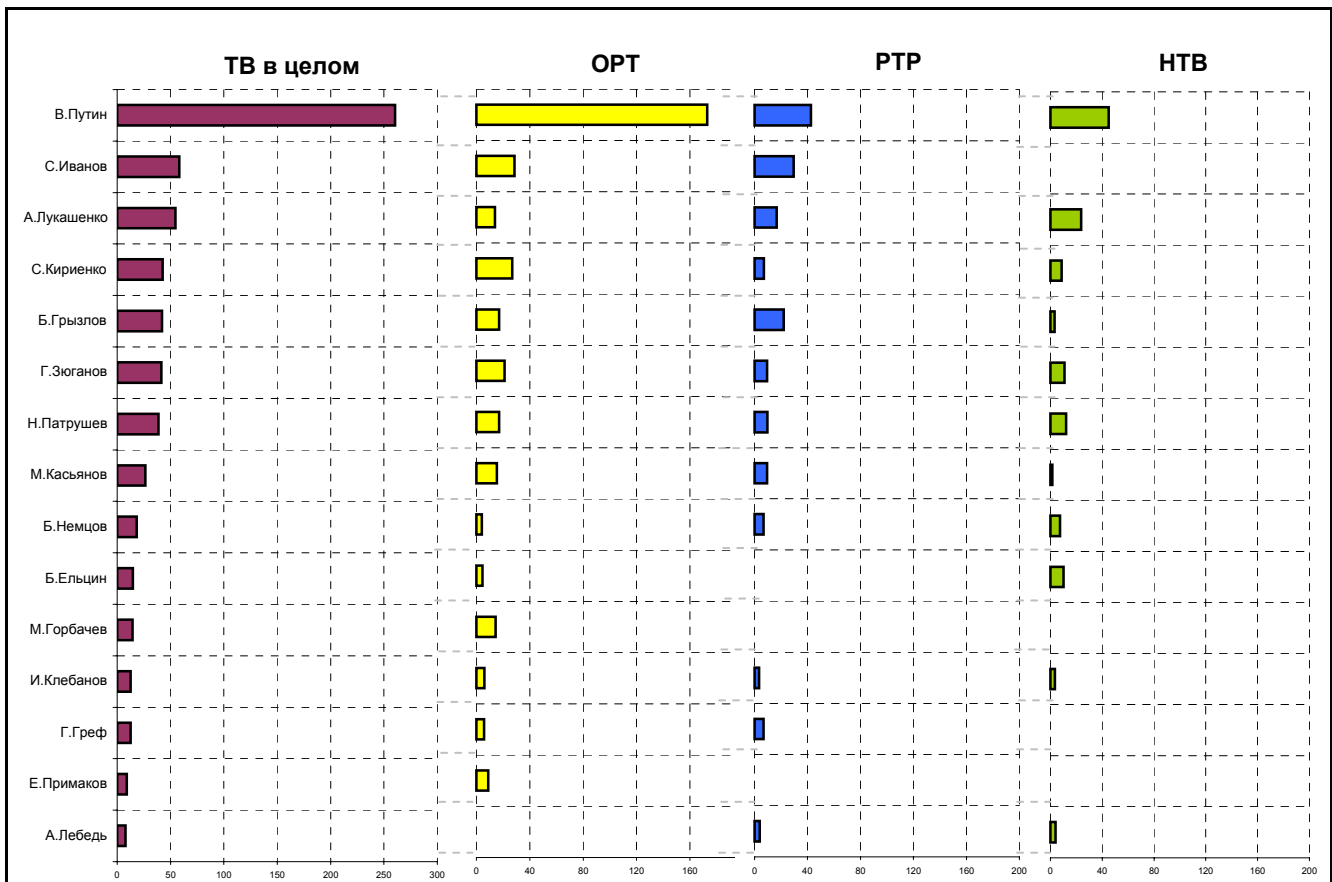
Политики	ТВ в целом													ОРТ																			
	2001 год													2001 год																			
	1 - 14 января	15 - 28 января	29 января - 11 февраля	12 - 25 февраля	26 февраля - 11 марта	12 марта - 1 апреля	2 - 15 апреля	16 - 29 апреля	30 апреля - 13 мая	14 мая - 3 июня	4 - 17 июня	18 июня - 1 июля	2 - 15 июля	16 - 22 июля	23 - 29 июля	30 июля - 5 августа	1 - 14 января	15 - 28 января	29 января - 11 февраля	12 - 25 февраля	26 февраля - 11 марта	12 марта - 1 апреля	2 - 15 апреля	16 - 29 апреля	30 апреля - 13 мая	14 мая - 3 июня	4 - 17 июня	18 июня - 1 июля	2 - 15 июля	16 - 22 июля	23 - 29 июля	30 июля - 5 августа	
В.Путин	##	##	##	##	##	##	##	##	##	##	##	##	##	##	92	##	##	##	##	##	##	##	##	##	##	##	##	##	##	##	##	##	49
С.Иванов					##	6	26	64	22	69	67	17	0	18	53					80	2	9	41	19	38	48	10	0	6	36			
С.Кириенко	0	0	5	0	##	1	2	0	70	39	15	2	23	17	9	43	0	0	5	0	57	1	0	0	70	34	11	0	15	7	0	28	
Г.Греф	0	0	37	40	67	15	2	31	5	19	76	34	24	24	11	17	0	0	16	4	22	2	0	12	4	9	56	9	6	24	0	10	
Г.Зюганов	0	34	32	83	72	58	61	36	15	12	49	18	16	0	0	16	0	11	12	29	33	14	14	16	6	4	27	3	8	0	0	13	
А.Лебедь	0	0	0	0	3	4	5	0	6	0	0	1	2	0	0	15	0	0	0	0	0	0	0	0	0	0	0	0	0	0	0	11	
М.Касьянов	76	79	76	##	64	69	56	89	4	93	##	##	40	50	59	14	30	46	32	66	28	39	32	40	0	53	67	69	22	21	7	4	
А.Лукашенко	13	##	29	0	10	2	38	20	29	12	35	49	15	2	27	14	0	##	8	0	0	2	14	4	11	6	19	29	4	0	0	0	
Б.Грызлов					53	31	20	31	6	26	5	25	26	59	14					46	25	15	21	2	13	3	11	14	27	6			
М.Горбачев	0	0	19	3	68	6	66	13	17	2	10	15	0	0	0	3	0	0	11	0	39	0	6	7	11	0	7	2	0	0	0	3	

Суммарные рейтинги появлений, п.п.

Политики	РТР													НТВ																		
	2001 год													2001 год																		
	1 - 14 января	15 - 28 января	29 января - 11 февраля	12 - 25 февраля	26 февраля - 11 марта	12 марта - 1 апреля	2 - 15 апреля	16 - 29 апреля	30 апреля - 13 мая	14 мая - 3 июня	4 - 17 июня	18 июня - 1 июля	2 - 15 июля	16 - 22 июля	23 - 29 июля	30 июля - 5 августа	1 - 14 января	15 - 28 января	29 января - 11 февраля	12 - 25 февраля	26 февраля - 11 марта	12 марта - 1 апреля	2 - 15 апреля	16 - 29 апреля	30 апреля - 13 мая	14 мая - 3 июня	4 - 17 июня	18 июня - 1 июля	2 - 15 июля	16 - 22 июля	23 - 29 июля	30 июля - 5 августа
В.Путин	62	##	96	##	86	91	94	64	57	##	##	81	62	##	##	33	74	57	97	88	##	81	77	17	37	37	22	11	22	32	22	9
С.Иванов					30	4	7	16	2	12	18	6	0	7	16						17	0	10	7	1	18	0	2	0	6	0	
С.Кириенко	0	0	0	0	47	0	2	0	0	5	4	2	8	4	9	7	0	0	0	0	0	0	0	0	0	0	0	0	1	5	0	7
Г.Греф	0	0	12	15	44	13	0	12	1	3	12	22	15	0	3	7	0	0	10	21	0	0	2	7	0	7	8	3	3	0	8	0
Г.Зюганов	0	7	12	20	23	12	17	13	4	5	12	9	5	0	0	0	0	17	8	35	15	31	30	8	5	3	10	6	3	0	0	4
А.Лебедь	0	0	0	0	0	0	0	0	6	0	0	0	2	0	0	0	0	0	0	0	3	4	5	0	0	0	0	1	0	0	0	4
М.Касьянов	22	20	17	##	17	16	16	26	2	27	28	23	11	23	37	9	24	12	27	37	19	14	8	23	2	14	8	9	7	7	15	0
А.Лукашенко	0	39	14	0	3	0	12	9	5	2	7	16	0	0	16	3	13	30	7	0	7	0	12	8	13	5	9	3	11	2	10	11
Б.Грызлов					4	4	4	7	4	8	1	10	12	20	8						3	3	1	3	0	5	0	3	0	11	0	
М.Горбачев	0	0	0	0	9	1	9	2	5	1	0	7	0	0	0	0	0	0	8	3	21	4	51	4	1	1	4	5	0	0	0	0

Политические деятели располагаются по убыванию значений суммарного рейтинга их появления в телеэфире за послужившие анализируемые недели. В таблицах приводятся данные только по первым не более чем пятнадцати политикам.

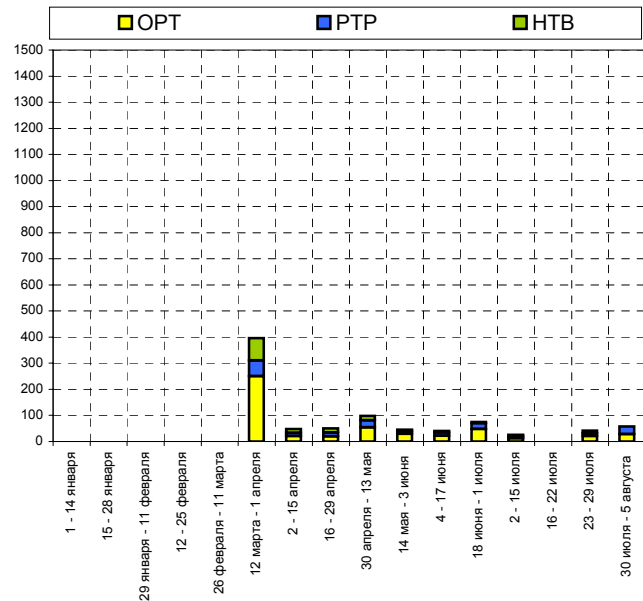
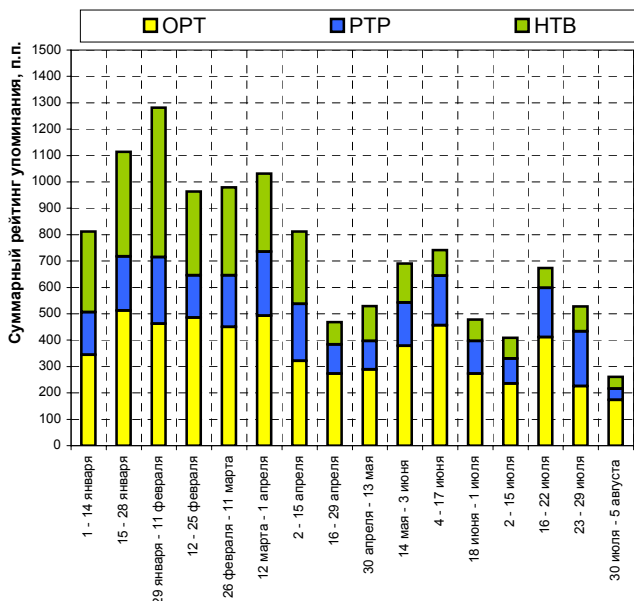
Упоминания политиков

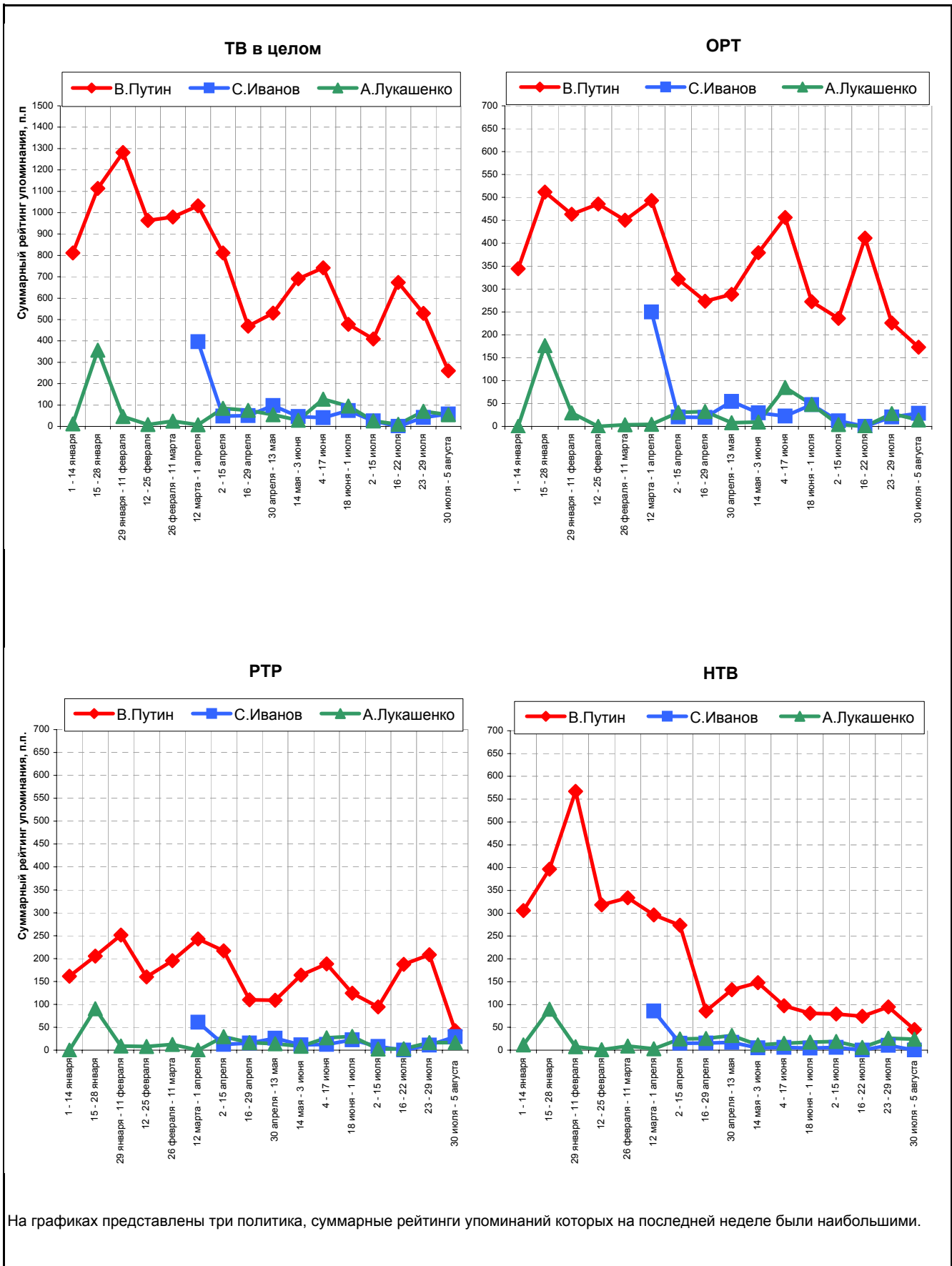


Суммарный рейтинг упоминания на последней неделе, п.п.

Динамика упоминаний В.Путина

Динамика упоминаний С. Иванова





Суммарные рейтинги упоминаний, п.п.

Политики	ТВ в целом														ОРТ																	
	2001 год														2001 год																	
	1 - 14 января	15 - 28 января	29 января - 11 февраля	12 - 25 февраля	26 февраля - 11 марта	12 марта - 1 апреля	2 - 15 апреля	16 - 29 апреля	30 апреля - 13 мая	14 мая - 3 июня	4 - 17 июня	18 июня - 1 июля	2 - 15 июля	16 - 22 июля	23 - 29 июля	30 июля - 5 августа	1 - 14 января	15 - 28 января	29 января - 11 февраля	12 - 25 февраля	26 февраля - 11 марта	12 марта - 1 апреля	2 - 15 апреля	16 - 29 апреля	30 апреля - 13 мая	14 мая - 3 июня	4 - 17 июня	18 июня - 1 июля	2 - 15 июля	16 - 22 июля	23 - 29 июля	30 июля - 5 августа
В.Путин	##	###	###	##	980	###	##	##	##	##	##	##	##	##	##	##	512	##	##	##	##	##	273	##	379	##	272	##	##	##	173	
С.Иванов						396	48	50	98	46	41	74	26	0	42	58					##	21	19	54	29	22	47	12	0	20	29	
А.Лукашенко	12	357	46	9	25	7	85	75	54	29	##	95	25	9	71	54	0	176	29	0	3	4	30	32	8	9	85	48	4	0	28	14
С.Кириенко	0	22	11	4	24	27	4	0	8	48	5	11	23	13	55	42	0	13	0	4	11	19	0	0	5	41	0	5	11	7	39	27
Б.Грызлов						224	75	32	42	27	61	11	41	20	82	42					##	42	17	22	18	38	5	16	13	36	17	
Г.Зюганов	13	22	24	71	123	97	42	29	10	12	40	28	8	0	20	41	7	0	8	41	63	63	12	12	2	5	24	10	4	0	20	21
Н.Патрушев	12	76	30	8	3	57	13	18	39	25	0	5	15	0	0	39	8	46	12	5	0	13	8	16	28	16	0	3	9	0	0	17
М.Касьянов	##	276	213	##	236	192	##	##	13	##	##	##	99	84	53	26	88	143	##	##	##	91	73	99	6	82	66	120	53	51	6	15
Б.Немцов	0	7	29	45	6	33	17	30	0	75	4	3	32	18	0	18	0	4	24	16	0	13	3	12	0	48	3	0	20	0	0	4
Б.Ельцин	36	127	392	59	126	76	59	26	73	54	88	12	41	28	8	15	3	35	##	5	60	6	31	12	34	37	50	8	15	18	0	5
М.Горбачев	23	49	50	29	148	24	84	33	20	27	40	41	0	8	6	14	0	25	7	8	51	1	21	18	7	10	20	15	0	8	0	14
И.Клебанов	0	1	6	52	69	56	9	15	1	71	41	59	##	11	3	13	0	0	6	37	49	40	9	15	0	40	24	31	92	11	0	6
Г.Греф	0	0	24	74	57	16	51	65	10	44	81	35	19	29	11	13	0	0	8	13	20	2	23	31	4	29	45	25	6	24	1	6
Е.Примаков	11	5	11	15	15	25	25	12	2	5	0	25	15	7	2	9	9	0	4	0	5	12	6	0	0	3	0	5	7	7	0	9
А.Лебедь	4	13	9	17	8	9	0	0	1	2	4	7	10	3	0	8	4	3	0	6	7	0	0	0	0	0	4	2	5	0	0	0

Суммарные рейтинги упоминаний, п.п.

Политики	РТР														НТВ																	
	2001 год														2001 год																	
	1 - 14 января	15 - 28 января	29 января - 11 февраля	12 - 25 февраля	26 февраля - 11 марта	12 марта - 1 апреля	2 - 15 апреля	16 - 29 апреля	30 апреля - 13 мая	14 мая - 3 июня	4 - 17 июня	18 июня - 1 июля	2 - 15 июля	16 - 22 июля	23 - 29 июля	30 июля - 5 августа	1 - 14 января	15 - 28 января	29 января - 11 февраля	12 - 25 февраля	26 февраля - 11 марта	12 марта - 1 апреля	2 - 15 апреля	16 - 29 апреля	30 апреля - 13 мая	14 мая - 3 июня	4 - 17 июня	18 июня - 1 июля	2 - 15 июля	16 - 22 июля	23 - 29 июля	30 июля - 5 августа
В.Путин	##	205	252	##	195	243	##	##	##	##	##	##	94	##	##	42	##	397	##	##	##	##	##	86	##	148	97	81	79	74	95	45
С.Иванов						61	13	15	26	12	12	23	8	0	11	30						86	15	15	17	5	6	4	6	0	10	0
А.Лукашенко	0	90	9	8	12	0	30	17	14	8	27	30	2	3	16	17	12	90	8	1	9	3	25	26	32	12	15	18	19	6	26	24
С.Кириенко	0	3	0	0	11	2	4	0	0	6	5	4	8	0	16	7	0	6	11	0	3	6	0	0	3	2	1	1	4	5	0	9
Б.Грызлов						33	23	8	11	8	16	4	13	7	36	22						49	10	7	9	1	7	2	13	0	10	3
Г.Зюганов	3	9	10	18	42	18	14	5	0	5	6	14	3	0	0	9	3	12	6	12	17	17	17	12	7	2	10	4	0	0	0	11
Н.Патрушев	0	16	3	3	0	29	0	2	7	5	0	0	3	0	0	10	3	13	15	0	3	16	5	0	4	4	0	2	4	0	0	12
М.Касьянов	38	66	30	59	53	56	37	53	2	40	42	48	28	25	35	10	49	67	70	76	68	46	34	50	6	25	33	19	18	8	12	2
Б.Немцов	0	0	0	3	0	5	8	6	0	14	0	3	1	0	0	7	0	4	6	26	6	14	6	12	0	13	1	0	11	18	0	7
Б.Ельцин	10	25	170	8	23	19	5	7	23	4	11	4	16	5	0	0	23	67	95	46	44	51	22	8	16	13	27	0	10	5	8	10
М.Горбачев	12	8	23	3	26	6	9	6	7	7	3	17	0	0	0	0	11	16	20	17	71	17	53	8	6	10	17	9	0	0	6	0
И.Клебанов	0	0	0	5	13	9	0	0	0	13	5	8	40	0	3	3	0	1	0	10	8	7	0	0	1	18	12	20	35	0	0	3
Г.Греф	0	0	6	21	25	12	12	19	0	5	15	8	12	5	10	7	0	0	10	40	12	2	16	15	6	10	21	1	1	0	0	0
Е.Примаков	2	2	1	15	10	5	9	5	0	1	0	20	4	0	0	0	0	2	6	0	0	8	10	7	2	2	0	0	4	0	2	0
А.Лебедь	0	2	0	0	2	0	0	0	0	2	0	3	2	3	0	4	0	9	9	12	0	9	0	0	1	0	1	1	3	0	0	4

Политические деятели располагаются по убыванию значений суммарного рейтинга их упоминания в телеэфире за последнюю из анализируемых недель. В таблицах приводятся данные только по первым пятнадцати политикам.

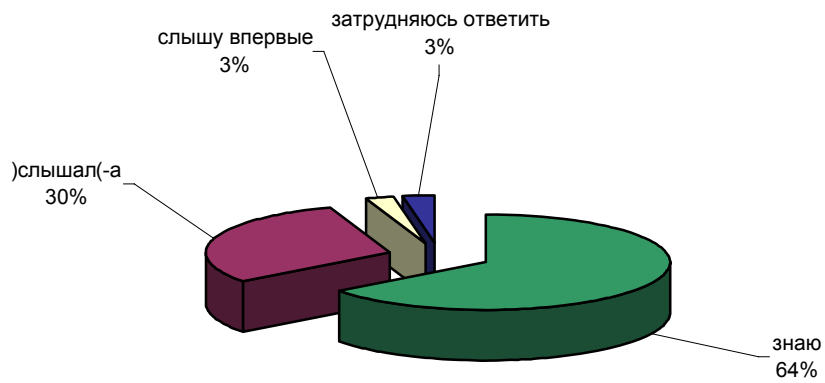
Понятия

"Интеллигенция"

Опрос населения



ЗНАЕТЕ ЛИ ВЫ, СЛЫШАЛИ ИЛИ СЛЫШИТЕ СЕЙЧАС ВПЕРВЫЕ СЛОВО "ИНТЕЛЛИГЕНЦИЯ"?



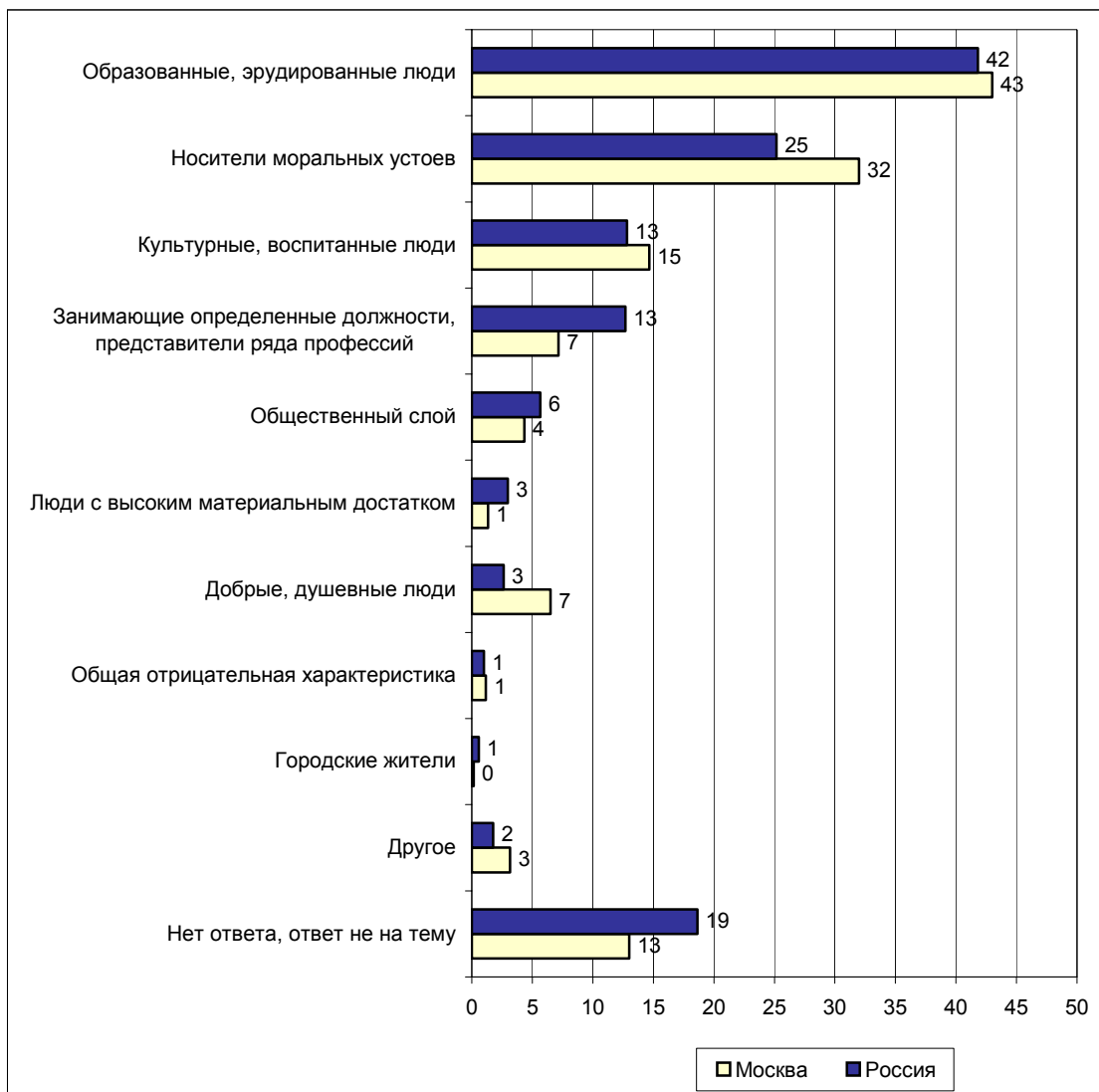
	Россия, все	Голосовали бы за...		Адаптация			Пол		Возраст			Образование				Доход на чл.семьи			Тип населенного пункта				Федеральные округа						Москва, все	Пол		Возраст			
		...Путин	...Зюганов	оптимисты	адаптированные	пессимисты	неадаптированные	мужчины	женщины	18 - 35 лет	36 - 50 лет	старше 50 лет	ниже среднего	среднее общее	среднее специальное	высшее	до 700 руб.	701 - 1500 руб.	более 1500 руб.	мегаполисы	большие города	малые города	села	Центральный	Северо-Западный	Южный	Приволжский	Уральский		Сибирский	Дальневосточный	мужчины	женщины	18 - 35 лет	36 - 50 лет
Доли групп (%)	100	45	14	28	30	40	47	53	32	32	36	21	32	34	14	34	35	24	12	16	40	26	26	10	13	22	6	17	5	100	43	57	29	34	37

ЗНАЕТЕ ЛИ ВЫ, СЛЫШАЛИ ИЛИ СЛЫШИТЕ СЕЙЧАС ВПЕРВЫЕ СЛОВО "ИНТЕЛЛИГЕНЦИЯ"?

знаю	65	67	57	71	72	56	64	65	68	67	60	46	62	71	87	55	64	78	76	71	65	55	72	77	58	64	27	65	70	70	68	71	70	71	69
слышал(-а)	30	28	38	26	25	36	30	30	29	30	31	41	34	26	11	37	31	20	22	25	31	35	25	21	31	32	68	29	21	28	31	26	27	27	30
слышу впервые	3	2	3	2	1	4	2	3	1	2	5	7	2	1	0	3	3	1	2	1	2	4	2	2	4	2	1	4	1	1	0	1	1	1	0
затрудняюсь ответить	3	3	1	1	2	4	3	2	2	1	4	6	2	1	2	5	2	1	0	2	2	6	1	0	7	2	4	2	8	1	1	2	2	1	1

"Интеллигенция"

Открытый вопрос: Как Вы понимаете слово "интеллигенция", что оно означает?



Суждения респондентов

(в % от числа опрошенных по России)

Образованные, эрудированные люди	42
Образованные люди	24
<ul style="list-style-type: none"> • "Высокообразованные люди"; "широко образованные люди"; "образованность"; "более образованные люди"; "образованный человек"; "когда образованные люди в нескольких поколениях семьи"; "образованность во всем". 	
Интеллектуалы, эрудиты	17
<ul style="list-style-type: none"> • "Высокоинтеллектуальные люди"; "люди с повышенным интеллектом"; "эрудированные люди"; "интеллектуально развитый человек"; "человек – в высшей степени интеллектуал"; "интеллект, мозги чтоб работали; если мозги повышены, то даже дворник – интеллигент"; "с высоким уровнем интеллекта"; "интеллектуально развитый человек"; "который разбирается в политике, экономике и во всем"; "всесторонне развитый, интеллект есть"; "энциклопедические знания"; "интеллектуальный уровень"; "группа людей, имеющая высокий интеллект"; "умные, с широким кругозором". 	
Люди с высшим образованием	7
<ul style="list-style-type: none"> • "Закончили институт"; "население с высшим образованием"; "высшее образование"; "кто имеет образование"; "люди, имеющие высшее образование". 	
Носители моральных устоев	25
Внутренняя культура, духовность	17
<ul style="list-style-type: none"> • "Богатый духовный мир"; "высшая степень культуры"; "духовно развитые"; "высокая внутренняя культура"; "наделенный внутренней культурой"; "внутренняя культура человека"; "духовная культура"; "культура". 	
Высоконравственные, честные люди	9
<ul style="list-style-type: none"> • "Человек порядочный, благородный"; "высоконравственные люди"; "порядочный человек в жизни и отношениях"; "люди, у которых есть понятие совести"; "порядочность, честность, справедливость"; "порядочный, честный человек"; "человек, который знает нравственные нормы"; "понятие о чести и достоинстве"; "честные". 	
Культурные, воспитанные люди	13
Воспитанные	11
<ul style="list-style-type: none"> • "Хорошее воспитание"; "воспитанные люди, не хамы"; "воспитание"; "воспитанные"; "воспитанность человека". 	
Вежливость	2
<ul style="list-style-type: none"> • "Вежливые"; "вежливость"; "очень вежливый и тактичный человек". 	
Занимающие определенные должности, представители ряда профессий	13
<ul style="list-style-type: none"> • "Врачи и учителя"; "это работники культуры, науки"; "начальство, директора школ"; "это люди на должностях – например, в бухгалтерии, в администрации"; "художники, музыканты и так далее"; "врачи, учителя, музыканты, писатели, служащие"; "врачи, музыканты"; "профессора, ученые". 	

Общественный слой	6
<ul style="list-style-type: none"> • <i>"Люди высшего общества"; "определенный слой общества"; "высший слой общества"; "категория людей, социальный статус которых выше"; "верхняя прослойка общества"; "класс общества"; "привилегированный класс общества".</i> 	
Люди с высоким материальным достатком	3
<ul style="list-style-type: none"> • <i>"Доход хороший"; "хороший заработок, полностью обеспеченные, люди живут в достатке"; "богатенькие"; "богатые миллионеры"; "обеспеченные люди"; "высокая зарплата"; "люди, у которых достаток больше, чем у нас"; "богатые люди с достатком"; "живет на широкую ногу"; "люди живут в достатке, ни в чем не нуждаясь"; "люди, которые хорошо живут"; "обеспеченные".</i> 	
Добрые, душевные люди	3
<ul style="list-style-type: none"> • <i>"Несет добро"; "любящие людей"; "душа у него человеческая"; "доброе"; "любовь к человеку"; "человек не обижает близких людей"; "участие в помощи людям"; "отзывчивый"; "человеколюбивые"; "гуманные"; "человечный, добрый гражданин".</i> 	
Общая отрицательная характеристика	1
<ul style="list-style-type: none"> • <i>"Настоящие воры"; "лодыри"; "те, из-за которых все неприятности"; "те, которые ничего не делают"; "двуличные"; "те, что сидят – спекулируют, рюмка перед ними, и пить и есть им подвозят"; "зазнавшиеся".</i> 	
Городские жители	1
<ul style="list-style-type: none"> • <i>"В городе живут, цивилизованно"; "городские жители"; "эксплуататоры, живущие в городе"; "люди из города"; "больше относится к москвичам".</i> 	
Другое	2
<ul style="list-style-type: none"> • <i>"Люди, имеющие свое мнение"; "лидеры"; "неболтливый человек"; "зеркало населения"; "Ильинский, Баталов"; "наше старшее поколение"; "кто отдает себя работе целиком".</i> 	
Нет ответа, ответ не на тему	19

Комментарий

"Интеллигенция – общественный слой людей, профессионально занимающихся умственным, преимущественно сложным творческим трудом, развитием и распространением культуры. Понятие "интеллигенция" придает нередко и моральный смысл, считая ее носителем высокой нравственности".

Российский энциклопедический словарь

Термин "интеллигенция" хорошо знаком россиянам: 85% респондентов знают или хотя бы слышали это слово. Подавляющее большинство опрошенных смогли дать определение данному понятию или изложить свои представления об интеллигенции.

Половина ответивших (42%) следует в определении понятия "интеллигенция" западной традиции, то есть считает, что интеллигенты – это интеллектуалы, образованные и эрудированные люди (*"высокообразованные люди"; "высокоинтеллектуальные люди"; "группа людей, имеющая высокий интеллект"; "население с высшим образованием"*).

Такая же доля опрошенных (41%) упоминает в этой связи моральный аспект, что характерно уже для русской традиции трактовки понятия "интеллигенция". По мнению этой части респондентов, интеллигенцию составляют носители высоких моральных устоев и "духовной" культуры, порядочные, благородные, честные люди (*"высшая степень культуры"; "духовная культура"; "люди, у которых есть понятие совести"; "человек, который знает нравственные нормы"; "порядочность, честность, справедливость"; "воспитанные люди, не хамы"; "человечный, добрый гражданин"; "несет добро"; "любящие людей"*).

Часть респондентов (13%) перечислили профессии, носителей которых они причисляют к интеллигенции. В основном называли врачей, учителей, писателей, музыкантов, ученых (*"это работники науки и культуры"; "начальство, директора школ"; "врачи и учителя"; "профессора, ученые"*).

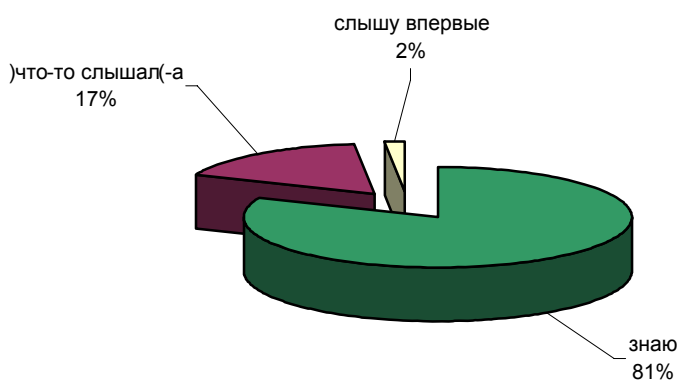
Также участники опроса отмечали, что интеллигенция составляет *"привилегированный класс общества"* (6%), имеет *"хороший доход"* (3%) и проживает в основном в городах (1%) (*"верхняя прослойка общества"; "богатые люди с достатком"; "люди, которые хорошо живут"; "городские жители"; "эксплуататоры, живущие в городе"; "больше относится к москвичам"*).

"Курск": годовщина гибели

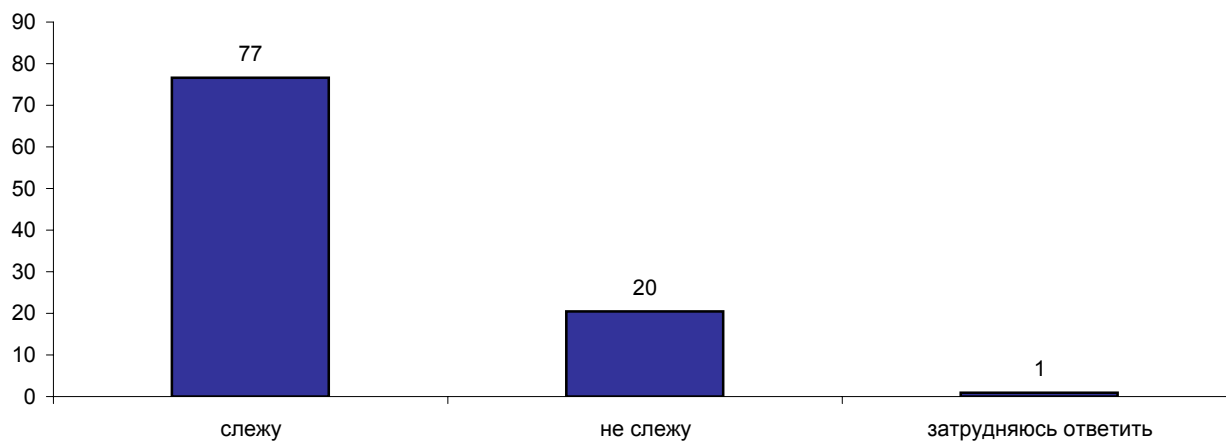


Опрос населения

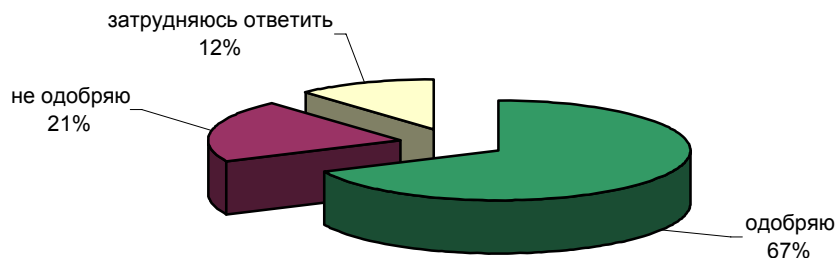
ПРОШЕЛ ГОД СО ДНЯ ГИБЕЛИ ПОДВОДНОЙ ЛОДКИ "КУРСК". ЗНАЕТЕ ЛИ ВЫ, ЧТО-ТО СЛЫШАЛИ ИЛИ СЛЫШИТЕ СЕЙЧАС ВПЕРВЫЕ О ТОМ, ЧТО НАЧАТЫ РАБОТЫ ПО ПОДЪЕМУ ПОДВОДНОЙ ЛОДКИ "КУРСК"?



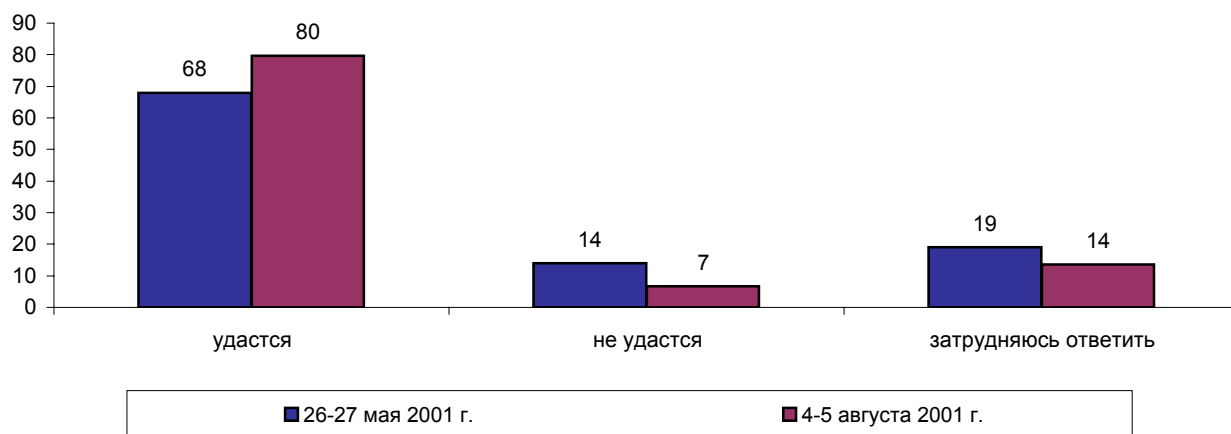
**ВЫ СЛЕДИТЕ ИЛИ НЕ СЛЕДИТЕ ЗА ИНФОРМАЦИЕЙ ПО ПОДЪЕМУ "КУРСКА"?
(Ответы заявивших, что они знают о начале работ по подъему "Курска")**



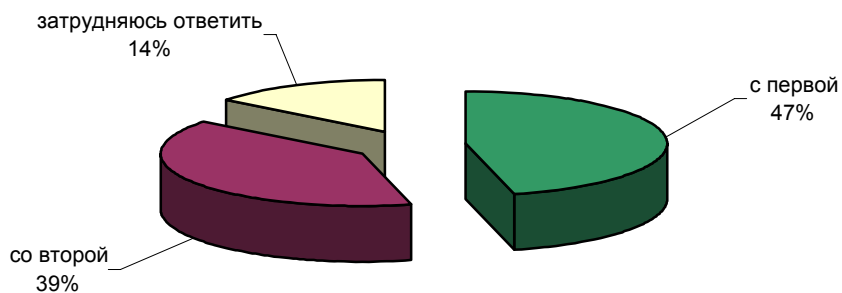
ИЗВЕСТНО, ЧТО РАБОТЫ ПО ПОДЪЕМУ "КУРСКА" ОЧЕНЬ СЛОЖНЫЕ, РИСКОВАННЫЕ И ДОРОГОСТОЯЩИЕ. ЛИЧНО ВЫ ОДОБРЯЕТЕ ИЛИ НЕ ОДОБРЯЕТЕ ПРОВЕДЕНИЕ ЭТИХ РАБОТ?

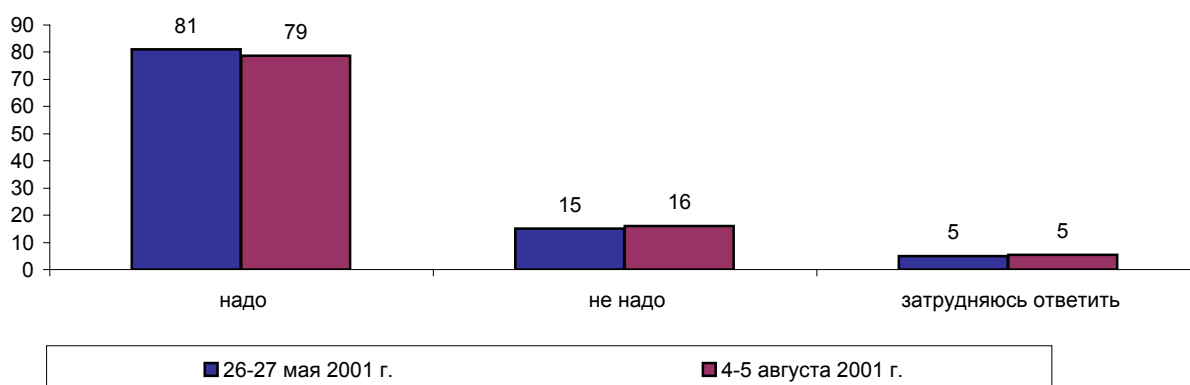
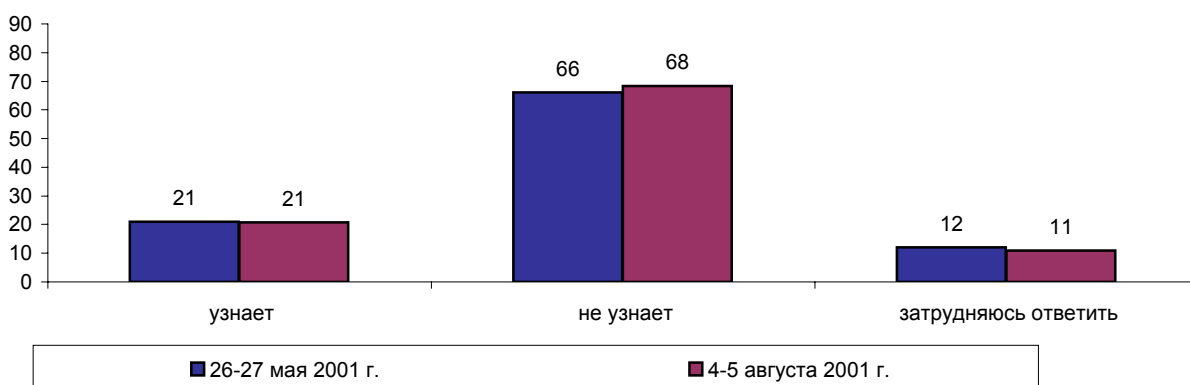


КАК ВЫ ПОЛАГАЕТЕ, УДАСТЯ ИЛИ НЕ УДАСТЯ ПОДНЯТЬ ПОДЛОДКУ "КУРСК"?



ОДНИ СЧИТАЮТ, ЧТО ДЛЯ ПОДЪЕМА ПОДВОДНОЙ ЛОДКИ "КУРСК" ВПОЛНЕ ДОПУСТИМО ВОСПОЛЬЗОВАТЬСЯ ПОМОЩЬЮ ИНОСТРАННЫХ СПЕЦИАЛИСТОВ. ДРУГИЕ ГОВОРЯТ, ЧТО ЭТИМ ДОЛЖНЫ ЗАНИМАТЬСЯ ТОЛЬКО РОССИЙСКИЕ СПЕЦИАЛИСТЫ. С КАКОЙ ТОЧКОЙ ЗРЕНИЯ - С ПЕРВОЙ ИЛИ ВТОРОЙ - ВЫ СОГЛАСНЫ?



КАК ВЫ СЧИТАЕТЕ, ОБЩЕСТВУ НАДО ИЛИ НЕ НАДО ЗНАТЬ ИСТИННЫЕ ПРИЧИНЫ КАТАСТРОФЫ ПОДЛОДКИ "КУРСК"?**КАК ВЫ ПОЛАГАЕТЕ, РОССИЙСКАЯ ОБЩЕСТВЕННОСТЬ УЗНАЕТ ИЛИ НЕ УЗНАЕТ ИСТИННЫЕ ПРИЧИНЫ ЭТОЙ КАТАСТРОФЫ?**

	Россия, все	Голосовали бы за...		Адаптация			Пол		Возраст			Образование				Доход на чл.семьи			Тип населенного пункта				Федеральные округа						Москва, все	Пол		Возраст			
		...Путин	...Зюганов	оптимисты	адаптированные	пессимисты	неадаптированные	пессимисты	мужчины	женщины	18 - 35 лет	36 - 50 лет	старше 50 лет	ниже среднего	среднее общее	среднее специальное	высшее	до 700 руб.	701 - 1500 руб.	более 1500 руб.	мегаполисы	большие города	малые города	села	Центральный	Северо-Западный	Южный	Приволжский		Уральский	Сибирский	Дальневосточный	мужчины	женщины	18 - 35 лет
Доли групп (%)	100	45	14	28	30	40	47	53	32	32	36	21	32	34	14	34	35	24	12	16	40	26	26	10	13	22	6	17	5	100	43	57	29	34	37

ПРОШЕЛ ГОД СО ДНЯ ГИБЕЛИ ПОДВОДНОЙ ЛОДКИ "КУРСК". ЗНАЕТЕ ЛИ ВЫ, ЧТО-ТО СЛЫШАЛИ ИЛИ СЛЫШИТЕ СЕЙЧАС ВПЕРВЫЕ О ТОМ, ЧТО НАЧАТЫ РАБОТЫ ПО ПОДЪЕМУ ПОДВОДНОЙ ЛОДКИ "КУРСК"?

знаю	81	83	76	84	82	78	85	77	82	83	79	71	80	85	89	78	80	88	84	79	83	74	81	89	88	75	88	76	79	92	93	92	90	92	94
что-то слышал(-а)	17	15	22	15	15	20	14	19	17	16	18	24	19	13	11	19	18	11	15	20	14	22	17	9	9	24	9	22	19	7	6	8	9	7	5
слышу впервые	2	2	1	0	2	2	1	3	1	2	2	4	1	1	0	3	1	1	0	1	2	3	2	2	2	1	3	2	1	1	1	0	1	1	0
затрудняюсь ответить	0	0	0	0	1	0	0	1	1	0	1	1	0	1	0	0	1	0	1	0	1	0	0	0	2	0	0	0	1	0	0	0	0	0	0

**ВЫ СЛЕДИТЕ ИЛИ НЕ СЛЕДИТЕ ЗА ИНФОРМАЦИЕЙ ПО ПОДЪЕМУ "КУРСКА"?
(Ответы заявивших, что они знают о начале работ по подъему "Курска")**

слежу	77	78	75	79	81	72	81	73	73	77	79	66	75	81	83	72	77	85	86	72	78	70	71	89	75	76	89	77	74	87	89	85	78	85	94
не слежу	20	19	22	21	16	24	18	23	24	20	17	27	23	16	17	24	21	14	13	27	18	25	26	9	20	22	7	20	22	12	9	14	19	13	6
затрудняюсь ответить	1	1	2	0	1	1	0	1	1	1	1	2	1	1	0	1	1	1	0	0	1	1	1	0	1	0	1	1	2	1	1	1	2	1	0

ИЗВЕСТНО, ЧТО РАБОТЫ ПО ПОДЪЕМУ "КУРСКА" ОЧЕНЬ СЛОЖНЫЕ, РИСКОВАННЫЕ И ДОРОГОСТОЯЩИЕ. ЛИЧНО ВЫ ОДОБРЯЕТЕ ИЛИ НЕ ОДОБРЯЕТЕ ПРОВЕДЕНИЕ ЭТИХ РАБОТ?

одобряю	68	70	63	71	70	64	73	63	68	69	67	65	65	71	71	68	65	69	67	69	67	69	67	73	68	66	80	68	56	64	68	60	55	65	69
не одобряю	21	19	24	22	19	21	19	22	22	21	19	17	23	19	22	22	21	20	22	21	20	19	21	16	16	23	13	24	24	26	23	27	32	25	21
затрудняюсь ответить	12	12	14	6	11	15	8	15	10	10	14	18	11	10	7	10	14	11	12	9	13	11	12	11	16	11	7	8	20	11	9	12	13	9	10

КАК ВЫ ПОЛАГАЕТЕ, УДАТСЯ ИЛИ НЕ УДАТСЯ ПОДНЯТЬ ПОДЛОДКУ "КУРСК"?

удастся	80	82	80	84	81	77	87	73	80	83	76	75	80	81	84	81	76	84	79	74	81	81	75	85	84	78	92	80	74	80	83	77	79	76	84
не удастся	7	6	5	7	5	8	5	8	7	7	6	6	7	7	8	7	7	6	5	13	5	5	8	5	4	11	1	6	3	7	7	7	6	11	4
затрудняюсь ответить	14	12	15	10	14	15	8	19	13	10	18	19	14	12	8	13	16	10	15	13	14	13	17	10	12	11	7	13	23	13	10	15	14	13	12

	Россия, все	Голосовали бы за...		Адаптация			Пол		Возраст			Образование				Доход на чл.семьи			Тип населенного пункта				Федеральные округа						Москва, все	Пол		Возраст			
		...Путин	...Зюганов	оптимисты	адаптированные	пессимисты	неадаптированные	пессимисты	мужчины	женщины	18 - 35 лет	36 - 50 лет	старше 50 лет	ниже среднего	среднее общее	среднее специальное	высшее	до 700 руб.	701 - 1500 руб.	более 1500 руб.	мегаполисы	большие города	малые города	села	Центральный	Северо-Западный	Южный	Приволжский		Уральский	Сибирский	Дальневосточный	мужчины	женщины	18 - 35 лет
Доли групп (%)	100	45	14	28	30	40	47	53	32	32	36	21	32	34	14	34	35	24	12	16	40	26	26	10	13	22	6	17	5	100	43	57	29	34	37

ОДНИ СЧИТАЮТ, ЧТО ДЛЯ ПОДЪЕМА ПОДВОДНОЙ ЛОДКИ "КУРСК" ВПОЛНЕ ДОПУСТИМО ВОСПОЛЬЗОВАТЬСЯ ПОМОЩЬЮ ИНОСТРАННЫХ СПЕЦИАЛИСТОВ. ДРУГИЕ ГОВОРЯТ, ЧТО ЭТИМ ДОЛЖНЫ ЗАНИМАТЬСЯ ТОЛЬКО РОССИЙСКИЕ СПЕЦИАЛИСТЫ. С КАКОЙ ТОЧКОЙ ЗРЕНИЯ - С ПЕРВОЙ ИЛИ ВТОРОЙ - ВЫ СОГЛАСНЫ?

с первой	46	48	38	54	46	41	48	45	48	49	41	35	45	48	61	42	45	54	48	49	45	42	50	56	42	44	40	45	35	58	57	59	63	57	56
со второй	39	38	46	34	41	43	39	39	38	39	40	43	38	41	31	41	41	35	42	41	38	40	32	33	42	41	45	46	40	32	35	29	26	35	33
затрудняюсь ответить	14	14	15	12	13	16	13	16	13	11	18	23	16	11	7	16	14	10	11	10	16	18	18	9	16	14	15	9	25	10	7	12	11	8	11

КАК ВЫ СЧИТАЕТЕ, ОБЩЕСТВУ НАДО ИЛИ НЕ НАДО ЗНАТЬ ИСТИННЫЕ ПРИЧИНЫ КАТАСТРОФЫ ПОДЛОДКИ "КУРСК"?

надо	79	78	80	78	77	80	78	79	79	77	80	82	78	79	72	79	78	81	79	77	79	78	75	78	81	80	85	80	74	79	78	80	81	78	79
не надо	16	15	16	18	18	14	17	15	16	19	13	10	16	16	24	16	16	15	18	18	15	15	19	18	13	16	7	16	16	17	19	16	15	19	18
затрудняюсь ответить	5	7	4	4	4	6	5	5	5	4	7	8	6	4	4	5	6	4	3	5	6	6	6	4	6	4	8	4	10	4	3	4	4	3	4

КАК ВЫ ПОЛАГАЕТЕ, РОССИЙСКАЯ ОБЩЕСТВЕННОСТЬ УЗНАЕТ ИЛИ НЕ УЗНАЕТ ИСТИННЫЕ ПРИЧИНЫ ЭТОЙ КАТАСТРОФЫ?

узнает	21	23	22	21	24	18	23	19	18	21	23	27	18	19	23	19	21	21	27	16	18	25	19	14	20	26	16	22	23	18	16	20	13	13	28
не узнает	68	65	67	72	64	70	68	68	74	71	61	52	73	73	72	70	66	70	62	72	71	65	68	72	66	67	76	67	69	70	75	66	79	75	59
затрудняюсь ответить	11	12	10	7	12	12	9	13	8	8	16	21	10	8	6	11	13	9	11	11	11	10	13	14	14	7	8	11	8	11	9	13	8	13	13

Электронная фокус-группа

Эпизод	Содержание эпизода	Интерес, оценка / сила колебаний	Согласие, оценка / сила колебаний	Доверие, оценка / сила колебаний	Средняя оценка
709(2)*	РТР об обеспечении безопасности операции по поднятию "Курска"	2,21/срд	1,52/срд	1,51/срд	1,75
710(3)	РТР о работе специалистов по поднятию "Курска"	1,99/срд	1,36/срд	1,47/срд	1,61
713(6)	М. Барсков о необходимости поднятия "Курска"	1,79/срд	1,20/срд	1,36/срд	1,45
708(1)	РТР о начале операции по поднятию "Курска"	0,26/срд	1,32/срд	0,92/срд	0,83
712(5)	В. Дорогин о том, что причина гибели "Курска" не установлена	0,83/срд	0,65/слн	0,99/срд	0,82
711(4)	ОРТ о "безапелляционном" заявлении Г. Селезнева о причинах гибели "Курска"	1,36/срд	-0,93/слн	0,02/срд	0,15

Эпизод 708 (1-й по порядку демонстрации). РТР, "Вести", 26.07.01, 20:00. **М. Антонов (ведущий)**: Сегодня впервые за 9 месяцев водолазы достали со дна Баренцева моря детали погибшей подлодки "Курск". Как известно, субмарина затонула с поднятым перископом, и именно его и другие выдвижные устройства подводники отрезали и подняли сегодня на борт судна "Майо". И сегодня же район операции впервые облетели на вертолете журналисты.

Эпизод 709 (2-й по порядку демонстрации). РТР, "Вести", 26.07.01, 20:00. **А. Кондрашов (корреспондент)**: От Мурманска до места проведения операции по прямой – около 200 километров. За пять миль до кораблей особой экспедиции замечено иностранное судно – это норвежский разведчик "Мариатта", который с первых дней операции курсирует недалеко от квадрата катастрофы. От линии безопасности его оттесняет российский морской тральщик. В центре квадрата – судно "Майо". Вертолет с прессой по приказу штаба экспедиции особого назначения допускают к нему довольно близко. Высота сейчас примерно 100 метров. Это минимум, которые разрешают специалисты, находящиеся на судне "Майо".

* Номер эпизода в общем проекте; в скобках – номер эпизода в данной фокус-группе.

За безопасностью операции здесь наблюдают и на воде, и в воздухе. Движение любых судов в этом квадрате запрещено, а воздушное пространство над местом гибели "Курска" постоянно контролируют самолеты морской авиации.

Эпизод 710 (3-й по порядку демонстрации). РТР, "Вести", 26.07.01, 20:00. А. Кондрашов (корреспондент): Можно разглядеть, как на палубе "Майо" работают специалисты в оранжевой униформе. Тросы от крана уходят под воду. Там, на глубине 108 метров, колокол и водолазы. Через каждые 10 минут командиру экспедиции на большой противолодочный корабль "Североморск" докладывают о результатах их работы. За сегодняшнюю ночь отрезаны и подняты на поверхность три выдвижных устройства рубки "Курска". Последний, четвертый, пытаются достать как раз в эти минуты. Одновременно начинается резка технологических окон в пятом отсеке. Командование заявляет, что пока все идет по плану. Правда, погода иногда внезапно меняется, и глубоководникам мешает качка. Порой можно заметить, как волны захлестывают корму "Майо". Впрочем, даже сильное ухудшение погоды не заставит "Майо" вернуться в Киркинес.

Эпизод 711 (4-й по порядку демонстрации). ОРТ, "Время", 27.07.01, 18:00. А. Муртазин (корреспондент): Накануне спикер Госдумы Геннадий Селезнев беспечливо заявил, что Госкомиссия располагает данными о причинах гибели атомохода. По словам спикера, "Курск" не подрывали ни свои, ни чужие. Это была халатность или случайность, приведшая к взрыву в торпедном отсеке. Эти заявления резко критикует член Правительственной комиссии по расследованию вице-адмирал Валерий Дорогин.

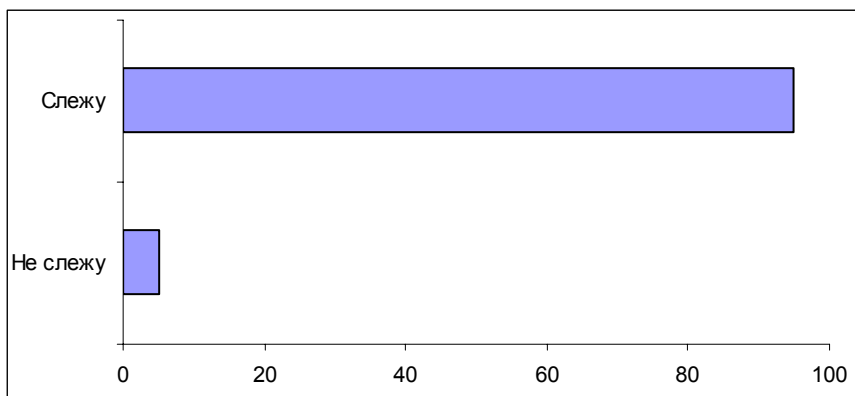
Эпизод 712 (5-й по порядку демонстрации). ОРТ, "Время", 27.07.01, 18:00. В. Дорогин (член Правительственной комиссии по расследованию гибели "Курска", вице-адмирал ВМФ РФ): Я сам член Правительственной комиссии, координатор от Государственной Думы, но я бы никогда не взял на себя смелость и не сказал: подводная лодка погибла по этой причине. Нет такой причины сейчас, она не установлена, и мы даже не узнаем эту причину после подъема подводной лодки. В этом у меня есть уверенность.

Эпизод 713 (6-й по порядку демонстрации). НТВ, "Сегодня", 27.07.01, 22:00. Д. Хавин (корреспондент): На пресс-конференции был задан вопрос, почему Россия такое внимание уделяет подъему именно "Курска", в то время как на океанском дне лежат и другие субмарины – например, "Комсомолец".

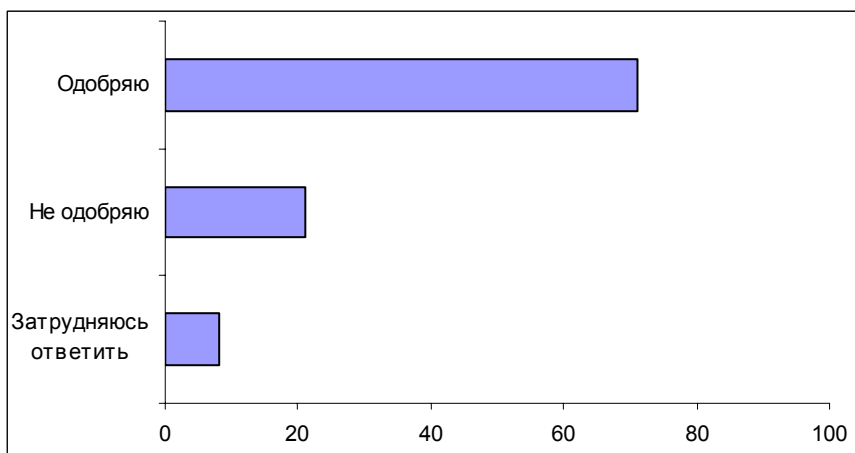
Михаил Барсков (зам. Главнокомандующего ВМФ РФ, адмирал): Этот вопрос надо задавать тогда, наверное, и Соединенным Штатам Америки. Этот вопрос надо задавать и Франции. Вернемся к "Комсомольцу". "Комсомолец", подводная лодка, лежит на глубине более 1600 метров. Это совершенно другая обстановка. Подводная лодка "Курск" лежит на глубине 100 метров. Лежит в районе, жизненно важном для России, и не только для России.

Опрос экспертов

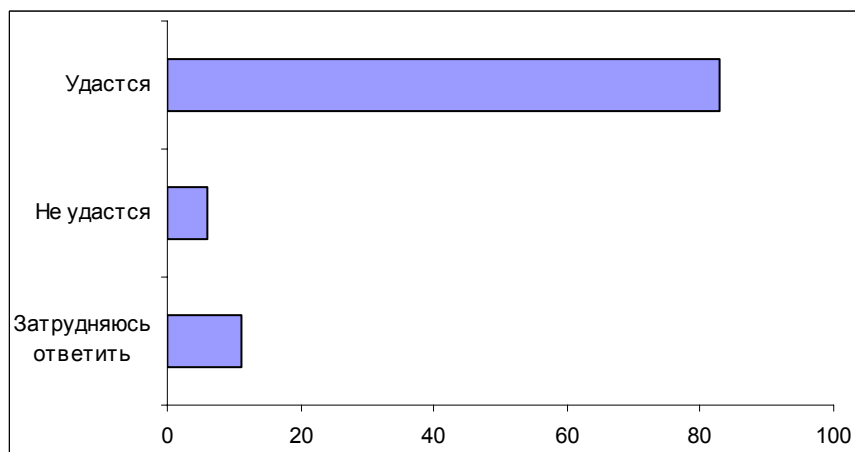
Вопрос: Прошел год после гибели подводной лодки "Курск". В настоящее время идут работы по ее подъему. Вы следите или не следите за информацией по подъему "Курска"?



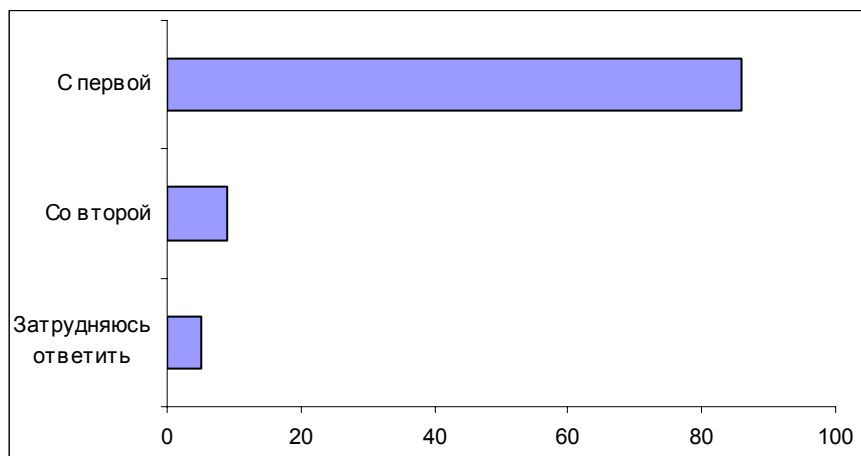
Вопрос: Известно, что работы по подъему "Курска" очень сложные, рискованные и дорогостоящие. Лично Вы одобряете или не одобряете проведение этих работ?



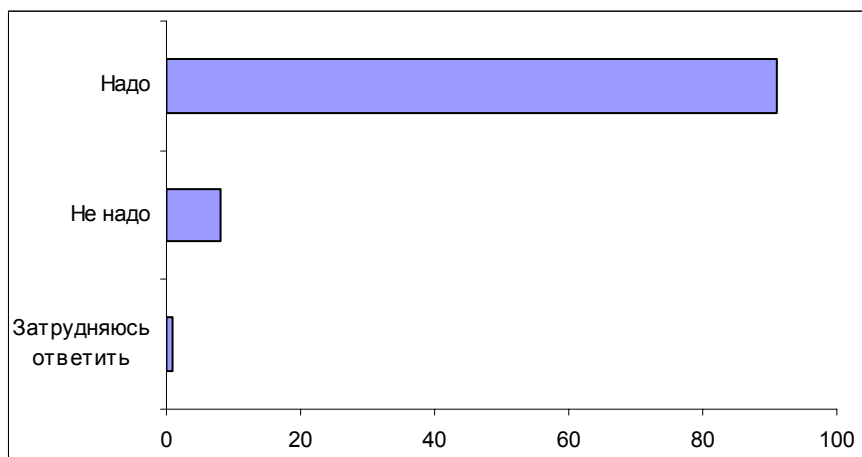
Вопрос: Как Вы полагаете, удастся или не удастся поднять подлодку "Курск"?



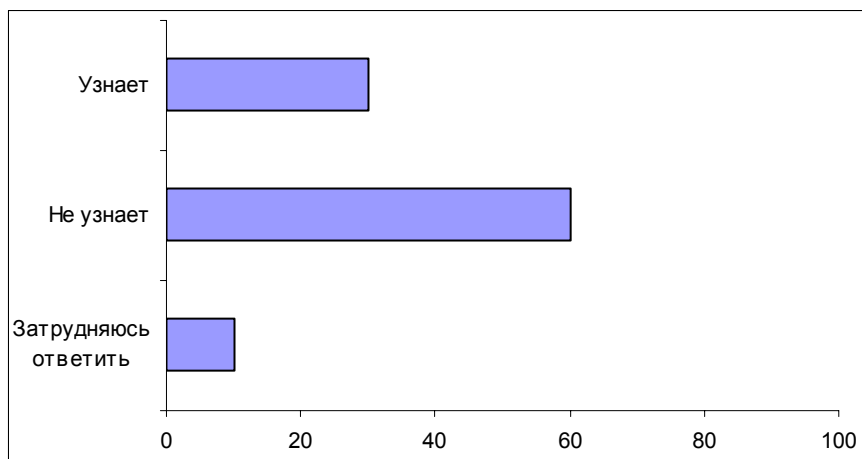
Вопрос: Одни считают, что для подъема подводной лодки "Курск" вполне допустимо воспользоваться помощью иностранных специалистов. Другие говорят, что этим должны заниматься только российские специалисты. С какой точки зрения – с первой или второй – Вы согласны?



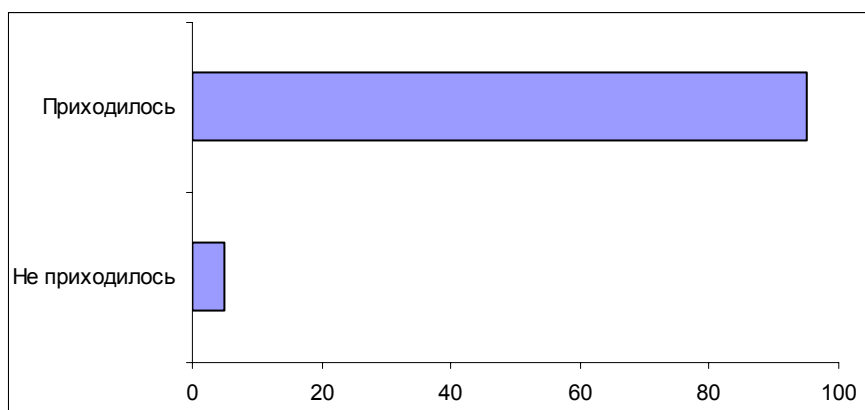
Вопрос: Как Вы считаете, обществу надо или не надо знать истинные причины катастрофы подлодки "Курск"?



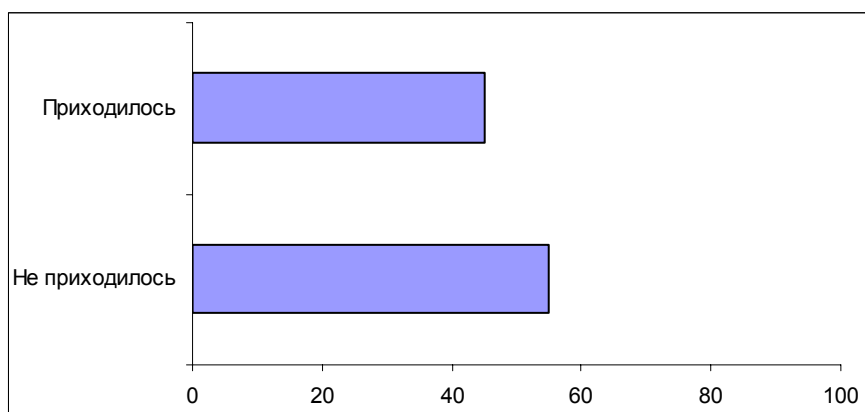
Вопрос: Как Вы полагаете, российская общественность узнает или не узнает истинные причины катастрофы?



Вопрос: Вам приходилось или не приходилось обсуждать со знакомыми катастрофу на подводной лодке "Курск"?



Вопрос: Вам приходилось или не приходилось публично высказываться или публиковать свои материалы о катастрофе на подводной лодке "Курск"?



Комментарий

Прошел год со времени гибели подводной лодки "Курск" в Баренцевом море. Это событие не оставило россиян равнодушными, и сегодня большая часть населения внимательно следит за событиями вокруг затонувшей АПЛ. Почти все участники общероссийского опроса в той или иной степени информированы о том, что начаты работы по подъему "Курска" (81% – знают, и еще 17% – что-то слышали). Следят за информацией об этой операции 77% респондентов. Большинство россиян (68%) одобряет ее проведение – и это несмотря на то, что в самой формулировке поставленного перед респондентами вопроса подчеркивается, что речь идет об очень сложных, рискованных и дорогостоящих работах. Противоположную позицию занимает пятая часть респондентов (21%). В материалах ДФГ и интервью экспертов чаще всего говорилось о том, что поднять "Курск" необходимо, потому что атомный реактор и вооружение, которое находится на его борту, могут представлять серьезную угрозу для экологии Баренцева моря.

- *"Там атомный реактор – может быть утечка радиации. Естественно, экология"* (ДФГ, Воронеж).
- *"Речь идет с экологических позиций, чтобы избавить море от опасности"* (ДФГ, Москва).
- *"Там есть ядерный заряд, там же торпеды какие-то есть – все это может грохнуть"* (эксперт, Киров).
- *"Если там есть радиоактивные вещества или какие-нибудь химикаты, то, конечно, будет представлять опасность"* (эксперт, Рязань).

Другим аргументом в пользу подъема "Курска" является необходимость выяснения причин аварии – в частности, для предотвращения возможных трагедий.

- *"Надо выяснить причины, чтобы избежать впоследствии подобных ситуаций"* (ДФГ, Москва).
- *"Авария должна быть расследована – полностью причина, чтобы не повторилось подобное"* (ДФГ, Воронеж).

Наши граждане не забывают и о значении атомной подводной лодки для обороноспособности страны. Если российские власти не поднимут "Курск", то это могут сделать другие страны, заинтересованные в том, чтобы узнать военные секреты России.

- *"Там наша государственная и военная тайна. Там секретные шифры. Уже один раз американцы тайно поднимали нашу подводную лодку, использовали наши секретные коды... Доставали наших моряков и хоронили их под нашим*

флагом в море, с почетным караулом. Вооружение и коды нужно достать" (ДФГ, Санкт-Петербург).

О политических мотивах подъема "Курска" эксперты говорили чаще, чем участники ДФГ. По мнению представителей региональных элит, эта операция необходима как для престижа России, так и лично для В. Путина, который дал обещание родственникам погибших моряков поднять лодку со дна моря.

- *"Это сегодня во многом политическое мероприятие, не чисто техническое. Ведь не решить этой проблемы администрация Путина просто не может"* (эксперт, Казань).
- *"Мы не можем дать себе перед всем миром опозориться, что мы провалим эту операцию. Это уже дело политическое и дело престижа нашей страны – поднять подводную лодку, раз уж это дело начали"* (эксперт, Казань).
- Участник 1: *"Мне кажется, эту лодку поднимут любой ценой – потому что это уже политика"*.

Участник 2: *"Да, это связано с престижем новой России"* (ДФГ, Воронеж).

Наконец, некоторые россияне надеются, что в случае подъема "Курска" удастся захоронить тела погибших подводников со всеми почестями и таким образом оказать уважение их семьям.

- *"Чисто из гуманных побуждений нужно. То есть сделать захоронение, как положено, чествовать погибших"* (ДФГ, Воронеж).
- *"Я могу сказать чисто с человеческой стороны – как мать. Видимо, родители заинтересованы в том, чтобы все это состоялось. Хотя бы какая-то частичка будет предана земле, и будет куда пойти. В общем, если с этой стороны смотреть, то пусть все состоится, пусть поднимут"* (ДФГ, Воронеж).

Основной аргумент противников подъема "Курска" – это большие материальные затраты, слишком большие для страны, где значительная часть населения находится за чертой бедности.

- *"Страна без средств сейчас находится, а мы платим колоссальные деньги Норвегии"* (ДФГ, Воронеж).
- *"Это же баснословные деньги, которые мы на это тратим, – когда страна, можно сказать, в руинах"* (ДФГ, Санкт-Петербург).

Еще один аргумент против подъема затонувшей АПЛ – опасность, которую представляет данная операция как для жизни спасателей, так и для экологии Баренцева моря. Кроме того, не все россияне уверены в том, что подъем лодки

пройдет успешно. Те, кто сомневается в успехе операции, не одобряют решения поднимать "Курск" несколько чаще, чем поддерживают его.

Вопрос: Известно, что работы по подъему "Курска" очень сложные, рискованные и дорогостоящие. Лично Вы одобряете или не одобряете проведение этих работ?

	Все	Как Вы полагаете, удастся или не удастся поднять подводную лодку "Курск"?		
		удастся	не удастся	затрудняюсь ответить
Одобряю	68	74	43	45
Не одобряю	21	17	48	26
Затрудняюсь ответить	12	9	8	29

Большинство россиян все же уверены в том, что подводную лодку "Курск" поднять удастся (80%); не согласны с этим только 7% респондентов. Участники ДФГ и эксперты говорили, что доверяют специалистам, которые участвуют в этой операции (в частности, академику Спасскому), а также считают, что это мероприятие достаточно хорошо финансируется, и это тоже – залог успеха.

Как известно, российские власти обратились за помощью в подъеме "Курска" к зарубежным специалистам. Отношение к этому шагу нельзя назвать однозначно положительным – одобряют его 46% респондентов, а 39% считают, что заниматься спасательными работами на "Курске" должны исключительно российские специалисты (чаще других разделяют эту точку зрения сторонники Г. Зюганова). Но, судя по ответам участников фокус-групп и экспертов, несмотря на разногласия, здесь преобладает рациональный подход: если у иностранцев есть лучшее оборудование и технологии, то не стоит этим пренебрегать, это пойдет на пользу делу.

- Участник 1: *"У них [иностранных специалистов] есть опыт и оборудование. Мы же не смогли сами поднять."*
- Участник 2: *"Поэтому с ними контракт и подписали. Технически они более оснащены"* (ДФГ, Воронеж).
- *"Я не принадлежу к лжепатриотам, которые собираются сидеть в том, в чем они сидят. Я думаю, необходимо принять помощь у квалифицированных специалистов, имеющих лучшую аппаратуру, которая поможет обойтись без жертв и сделать все профессионально"* (эксперт, Санкт-Петербург).
- *"Я думаю, что в первую очередь это дело российских специалистов, но если есть более совершенная техника, если есть профессионалы зарубежные, то, безусловно, надо их привлекать. При этом надо помнить, что это все-таки военная техника, и сотрудники соответствующих служб прекрасно разбираются, какими видами услуг можно воспользоваться и на каком этапе, а какими – нельзя. То есть надо прибегать к услугам, но помня о том, что есть стратегические и оборонные интересы страны, чтобы принятие этой помощи не обернулось проблемами"* (эксперт, Нижний Новгород).

Так как для поднятия "Курска" пришлось обращаться к иностранным специалистам, встает вопрос: не разочаровались ли россияне в возможностях отечественных ученых. Данные ДФГ показывают, что этого не произошло, и в том, что случилось с "Курском", в последнюю очередь обвиняют наших специалистов. Участники групповых дискуссий не сомневаются в талантливости российских ученых, а проблемы, по их мнению, возникают из-за плохого финансирования науки. В недобросовестности респонденты скорее склонны упрекать тех, кто занят непосредственно сборкой и ремонтом подводных лодок, но и в этом случае объясняют ее преимущественно бедностью, а не "человеческим фактором".

- *"У нас лучшие ученые, лучшие умы в мире. Но она [наука] никак не субсидируется государством. И лучшие умы вынуждены биться за то, чтобы прокормить семью. А то, что наши ученые лучшие, – я это знаю еще с коммунистических времен"* (ДФГ, Санкт-Петербург).
- *"Трагедии в технике – это, прежде всего, сбои в промышленном комплексе. Когда нет элементарного оснащения на тех же северных верфях, где собирают подводки. Когда собирают сложный механизм при помощи кайла и "такой-то матери", то о какой надежности можно говорить!"* (ДФГ, Санкт-Петербург).

Хотя со времени трагедии в Баренцевом море прошел год, ее истинные причины до сих пор не обнародованы. В том, что обществу необходимо знать, из-за чего погибла подводная лодка "Курск", уверены 79% россиян (противоположного мнения придерживаются 24% респондентов). Наличие множества версий происшедшего сбивает людей с толку и заставляет сомневаться в правдивости новых официальных заявлений. Отсутствие ясной позиции по этому вопросу воспринимается как неуважение к народу.

- *"Это было бы честно – сказать, что мы не можем вам всего сказать, так как это государственная тайна. Мы этого не можем говорить на весь мир. Честно, уважая нас, надо было так сказать! А кто вообще нас уважает? Если бы они сразу так сказали, то было бы понятно. А то эти версии – одна сменяет другую. Вот мы думаем, думаем... Кому что надо, тот то и сообщал"* (ДФГ, Санкт-Петербург).
- *"Я считаю, что утаивание – это вообще недостойная вещь, если мы хотим говорить с обществом откровенно и считать, что мы уважаем друг друга: правительство нас, а мы – правительство"* (эксперт, Рязань).
- *"Я думаю, что с той шумихой, которая поднялась, причины должны быть описаны полностью"* (эксперт, Воронеж).
- *"Меня покорило это вранье, что они [экипаж "Курска"] живы. Мне их так жалко стало. Я пошла в церковь, я же думала, что они живые первое время, есть за кого ставить. Мне бабулька говорит: "Да Вы тут не одна, тут много приходят – Николаю Угоднику ставьте". Так было обидно. Думаю: что же вы врете, что они там стучат, и все. Ну заврались! Забыла, кто там был, – он стоял и в глаза врал, внаглую"* (ДФГ, Воронеж).

Большинство россиян считает, что всю правду о том, что произошло на "Курске" они, скорее всего, не узнают (68%). Надеются узнать истинные причины катастрофы 21% респондентов.

- *"Правду всегда важно знать. Но тут никто уже не надеется на это, наверное. Уже как-то подспудно понятно, что правды никто не скажет, правда неизвестна"* (эксперт, Киров).
- *"Есть люди, незаинтересованные в раскрытии правды, – незаинтересованные из шкурных интересов. Я боюсь этого, и поэтому мы можем не узнать всей правды"* (эксперт, Иваново).

Происшествие на "Курске" по-прежнему воспринимается россиянами как страшная трагедия, и, как уже было сказано, люди продолжают следить за сообщениями на эту тему. Однако за прошедший год произошло некоторое переосмысление событий. Участники ДФГ заметили, что информация о "Курске", неполная по содержанию, по своему количеству была избыточна, информационный поток оказался перенасыщен. Такое положение дел наталкивает людей на сравнения с другими чрезвычайными ситуациями, имевшими место в последние годы, во время которых погибло не меньше людей: с терактами в Москве, авиакатастрофами и, прежде всего, с войной в Чечне. Возникает вопрос: почему семьям военных, погибших в Чечне, не оказывается такое же внимание и помощь, как родственникам погибших подводников? Таким образом, у россиян возникает ощущение, что информационный бум вокруг "Курска" был призван отвлечь внимание населения от других, не менее серьезных проблем.

- Участник 1: *"Сначала больно было, а потом – может быть, я ошибаюсь – уже до нервов было, когда все про этот "Курск" говорят. Мне хотелось сказать: "Все, хватит!"*

Участник 2: *"Заговорили слишком много".*

Участник 1: *"Слишком много переинформации. Хотя мне до того было жалко этих ребят: как же они там, наверное, помнят эти последние минуты... Ну а потом было очень много информации, или я это уже не так воспринимала. Но для меня это было слишком, хватит"* (ДФГ, Воронеж).

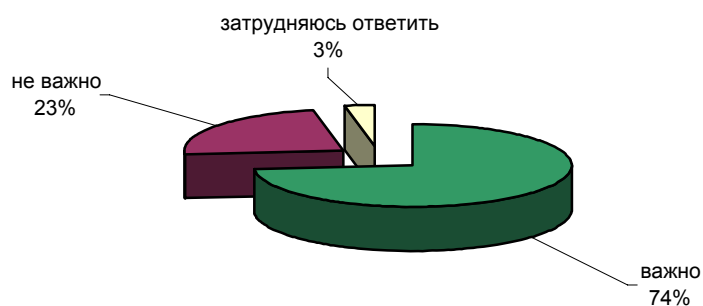
- *"Очередная трагедия. Очередная! Гораздо страшнее, когда гибнут мирные люди и дети сонные в домах в шесть часов утра в Москве и других городах России. Здесь подводники, их профессия связана с риском, они знают, на что идут. А то, что случилось с "Курском", искусственно подогревается прессой"* (ДФГ, Санкт-Петербург).
- *"Хотелось бы, чтобы такое отношение было не только к погибшим на "Курске", а ко всем погибшим на благо Родины"* (ДФГ, С.-Петербург).
- *"Меня удивляет другое: погиб экипаж, заплатили деньги, а сколько солдат гибнет в Чечне! Кому такие деньги заплатили хотя бы за одного солдата или офицера? Никому таких денег не дали и не дадут нашим солдатам. А в Чечне погибло людей больше, чем на "Курске", – и каждый день погибают. Я думаю, что мы должны ко всем одинаково относиться"* (эксперт, Казань).

Высшее образование

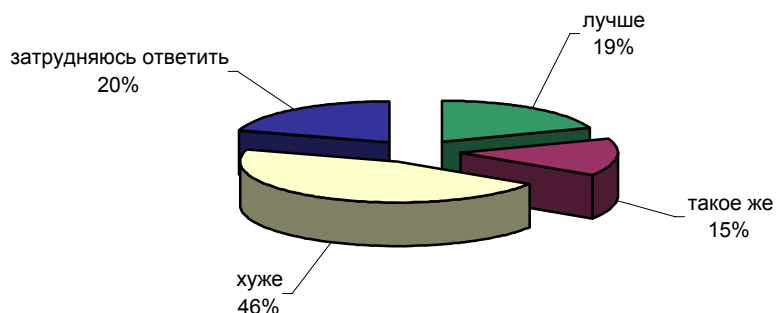


Опрос населения

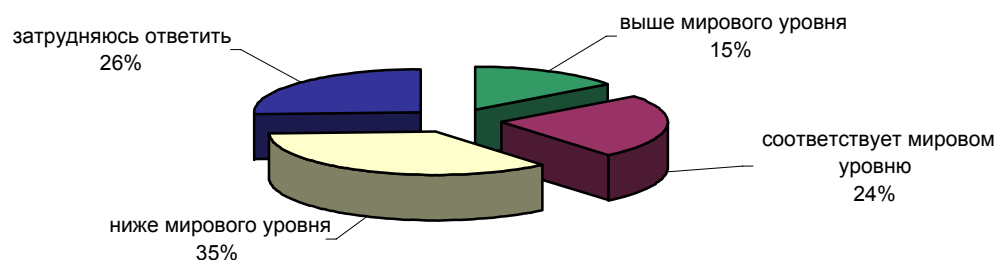
КАК ВЫ ПОЛАГАЕТЕ, СЕГОДНЯ ВАЖНО ИЛИ НЕ ВАЖНО ИМЕТЬ ВЫСШЕЕ ОБРАЗОВАНИЕ?



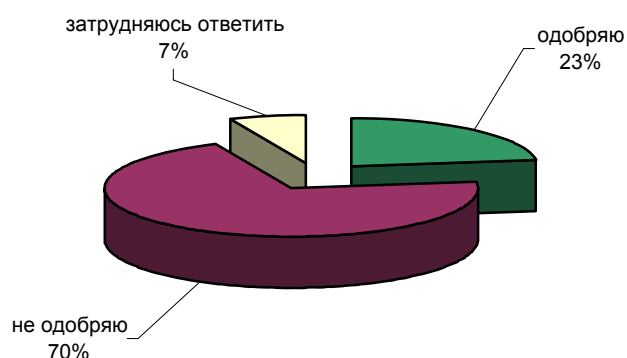
ПО ВАШЕМУ МНЕНИЮ, СЕГОДНЯ В РОССИИ КАЧЕСТВО ВЫСШЕГО ОБРАЗОВАНИЯ ЛУЧШЕ, ХУЖЕ ИЛИ ТАКОЕ ЖЕ, КАКИМ ОНО БЫЛО В СОВЕТСКОЕ ВРЕМЯ?




КАК ВЫ ДУМАЕТЕ, В ЦЕЛОМ РОССИЙСКОЕ ВЫСШЕЕ ОБРАЗОВАНИЕ СООТВЕТСТВУЕТ МИРОВОМУ УРОВНЮ, ВЫШЕ ИЛИ НИЖЕ ЭТОГО УРОВНЯ?



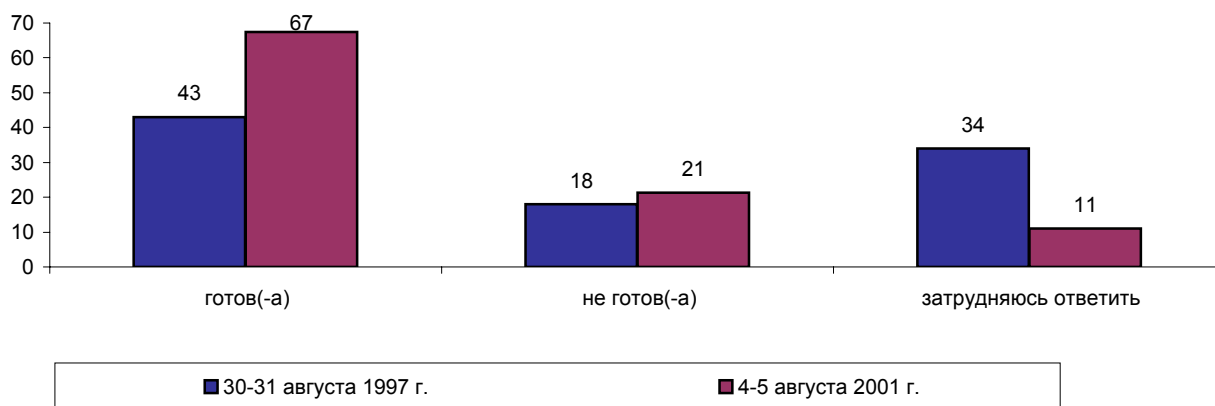
ВО МНОГИХ РОССИЙСКИХ ВУЗАХ МОЖНО ПОЛУЧИТЬ ПЛАТНОЕ ВЫСШЕЕ ОБРАЗОВАНИЕ, ТО ЕСТЬ ОПЛАТИТЬ СОБСТВЕННУЮ УЧЕБУ. ВЫ ЛИЧНО ОДОБРЯЕТЕ ИЛИ НЕ ОДОБРЯЕТЕ ВОЗМОЖНОСТЬ ПОЛУЧИТЬ ПЛАТНОЕ ВЫСШЕЕ ОБРАЗОВАНИЕ?



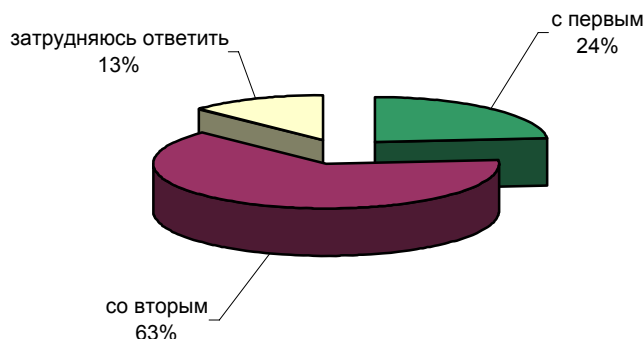
КАК ВЫ ПОЛАГАЕТЕ, КАЧЕСТВО ПЛАТНОГО ВЫСШЕГО ОБРАЗОВАНИЯ ЛУЧШЕ, ЧЕМ КАЧЕСТВО БЕСПЛАТНОГО, ХУЖЕ ИЛИ ПРИМЕРНО ТАКОЕ ЖЕ?



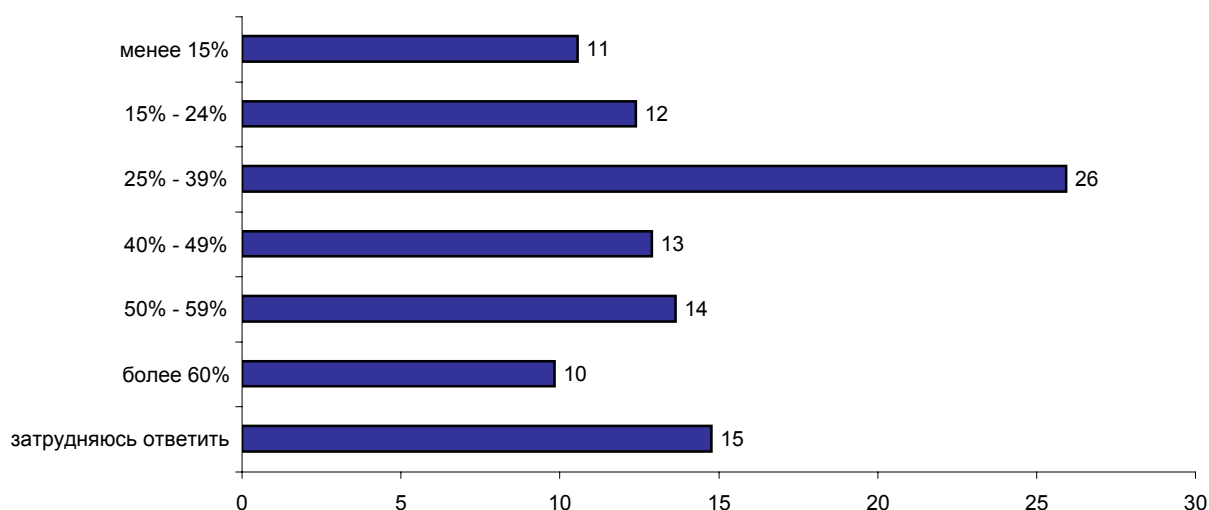
ВЫ ГОТОВЫ РАДИ ОБРАЗОВАНИЯ ВАШИХ ДЕТЕЙ, ВНУКОВ ПОЙТИ В ПРЕДЕЛАХ ВАШИХ ВОЗМОЖНОСТЕЙ НА СЕРЬЕЗНЫЕ МАТЕРИАЛЬНЫЕ ЗАТРАТЫ?



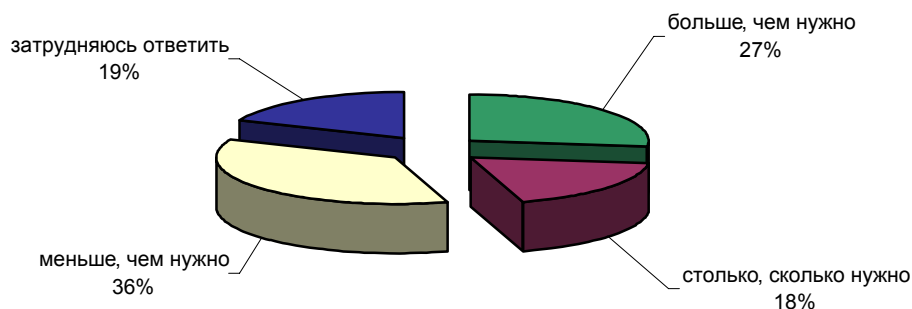
ОДНИ СЧИТАЮТ, ЧТО ДЛЯ МОЛОДЕЖИ СЕГОДНЯ ВАЖНЕЕ КАК МОЖНО РАНЬШЕ НАЧАТЬ РАБОТАТЬ И ЗАРАБАТЫВАТЬ ДЕНЬГИ. ДРУГИЕ СЧИТАЮТ, ЧТО СЕГОДНЯ ДЛЯ МОЛОДЕЖИ ВАЖНЕЕ ПРЕЖДЕ ВСЕГО ПОЛУЧИТЬ ОБРАЗОВАНИЕ. С КАКИМ МНЕНИЕМ - С ПЕРВЫМ ИЛИ ВТОРЫМ - ВЫ СОГЛАСНЫ?



КАК ВЫ ДУМАЕТЕ, КАКАЯ ЧАСТЬ НАСЕЛЕНИЯ РОССИИ СЕГОДНЯ ИМЕЕТ ВЫСШЕЕ ОБРАЗОВАНИЕ?



НА ВАШ ВЗГЛЯД, СЕГОДНЯ В РОССИИ ЛЮДЕЙ С ВЫСШИМ ОБРАЗОВАНИЕМ БОЛЬШЕ, ЧЕМ НУЖНО, МЕНЬШЕ ИЛИ СТОЛЬКО, СКОЛЬКО НУЖНО?



	Россия, все	Голосовали бы за...		Адаптация			Пол		Возраст			Образование				Доход на чл.семьи			Тип населенного пункта				Федеральные округа						Москва, все	Пол		Возраст			
		...Путина	...Зюганова	оптимисты	адаптированные пессимисты	неадаптированные пессимисты	мужчины	женщины	18 - 35 лет	36 - 50 лет	старше 50 лет	ниже среднего	среднее общее	среднее специальное	высшее	до 700 руб.	701 - 1500 руб.	более 1500 руб.	мегаполисы	большие города	малые города	села	Центральный	Северо-Западный	Южный	Приволжский	Уральский	Сибирский		Дальневосточный	мужчины	женщины	18 - 35 лет	36 - 50 лет	старше 50 лет
Доли групп (%)	100	45	14	28	30	40	47	53	32	32	36	21	32	34	14	34	35	24	12	16	40	26	26	10	13	22	6	17	5	100	43	57	29	34	37

КАК ВЫ ПОЛАГАЕТЕ, СЕГОДНЯ ВАЖНО ИЛИ НЕ ВАЖНО ИМЕТЬ ВЫСШЕЕ ОБРАЗОВАНИЕ?

важно	74	79	64	82	74	68	68	78	80	71	70	69	71	76	79	70	71	83	80	73	72	73	73	73	66	75	81	77	69	78	71	83	79	76	78
не важно	23	18	32	17	22	28	29	18	18	27	25	26	27	20	18	27	25	16	19	26	24	23	25	24	27	22	16	20	28	21	28	15	20	24	19
затрудняюсь ответить	3	3	4	1	4	4	3	3	2	2	5	5	2	4	2	4	3	1	1	2	3	4	2	2	7	2	4	3	3	1	1	2	1	0	3

ПО ВАШЕМУ МНЕНИЮ, СЕГОДНЯ В РОССИИ КАЧЕСТВО ВЫСШЕГО ОБРАЗОВАНИЯ ЛУЧШЕ, ХУЖЕ ИЛИ ТАКОЕ ЖЕ, КАКИМ ОНО БЫЛО В СОВЕТСКОЕ ВРЕМЯ?

лучше	19	24	12	25	20	16	19	20	25	19	15	19	21	18	20	17	17	24	25	19	18	21	15	23	12	20	29	26	14	16	15	16	21	18	9
такое же	15	16	11	19	14	13	15	14	21	12	11	12	13	17	18	12	16	16	19	23	12	13	15	15	10	16	10	17	17	13	10	15	16	13	11
хуже	46	40	60	41	47	48	45	46	38	52	47	38	47	49	48	50	45	43	35	42	50	46	48	39	57	46	37	40	44	48	46	50	47	47	49
затрудняюсь ответить	20	20	17	16	20	23	21	20	16	17	27	32	19	16	14	21	22	17	21	16	21	21	22	22	21	18	23	17	25	23	28	19	15	22	31

КАК ВЫ ДУМАЕТЕ, В ЦЕЛОМ РОССИЙСКОЕ ВЫСШЕЕ ОБРАЗОВАНИЕ СООТВЕТСТВУЕТ МИРОВОМУ УРОВНЮ, ВЫШЕ ИЛИ НИЖЕ ЭТОГО УРОВНЯ?

выше мирового уровня	15	15	16	18	16	11	14	16	18	13	13	9	15	15	23	12	13	21	19	16	16	10	12	24	9	14	6	22	16	18	20	17	17	20	18
соответствует мировому уровню	24	27	17	29	23	22	25	23	29	21	22	18	22	26	33	21	24	26	33	23	23	22	24	25	17	24	38	27	16	29	28	29	29	27	30
ниже мирового уровня	35	33	43	38	31	37	38	33	36	42	28	28	38	40	29	42	33	32	27	40	35	39	36	31	50	36	33	29	24	29	31	27	38	30	20
затрудняюсь ответить	26	25	25	15	29	29	23	28	17	23	36	44	24	20	16	26	30	21	20	21	27	29	29	19	24	25	23	21	44	24	22	26	16	23	32

ВО МНОГИХ РОССИЙСКИХ ВУЗАХ МОЖНО ПОЛУЧИТЬ ПЛАТНОЕ ВЫСШЕЕ ОБРАЗОВАНИЕ, ТО ЕСТЬ ОПЛАТИТЬ СОБСТВЕННУЮ УЧЕБУ. ВЫ ЛИЧНО ОДОБРЯЕТЕ ИЛИ НЕ ОДОБРЯЕТЕ ВОЗМОЖНОСТЬ ПОЛУЧИТЬ ПЛАТНОЕ ВЫСШЕЕ ОБРАЗОВАНИЕ?

одобряю	23	24	5	40	21	12	27	19	36	20	12	12	22	25	33	19	14	37	30	24	21	18	24	28	16	22	23	25	19	37	43	32	53	42	19
не одобряю	71	69	89	54	71	82	66	75	57	76	79	79	71	69	62	75	78	58	65	70	69	78	70	66	77	75	64	67	67	58	52	63	43	53	75
затрудняюсь ответить	7	6	6	6	8	5	8	6	7	4	9	8	7	6	5	6	9	5	5	6	10	3	6	6	8	3	13	7	14	5	5	5	3	5	6

	Россия, все	Голосовали бы за...		Адаптация			Пол		Возраст			Образование				Доход на чл.семьи			Тип населенного пункта				Федеральные округа						Москва, все	Пол		Возраст			
		...Путин	...Зюганов	оптимисты	адаптированные пессимисты	неадаптированные пессимисты	мужчины	женщины	18 - 35 лет	36 - 50 лет	старше 50 лет	ниже среднего	среднее общее	среднее специальное	высшее	до 700 руб.	701 - 1500 руб.	более 1500 руб.	мегаполисы	большие города	малые города	села	Центральный	Северо-Западный	Южный	Приволжский	Уральский	Сибирский		Дальневосточный	мужчины	женщины	18 - 35 лет	36 - 50 лет	старше 50 лет
Доли групп (%)	100	45	14	28	30	40	47	53	32	32	36	21	32	34	14	34	35	24	12	16	40	26	26	10	13	22	6	17	5	100	43	57	29	34	37

КАК ВЫ ПОЛАГАЕТЕ, КАЧЕСТВО ПЛАТНОГО ВЫСШЕГО ОБРАЗОВАНИЯ ЛУЧШЕ, ЧЕМ КАЧЕСТВО БЕСПЛАТНОГО, ХУЖЕ ИЛИ ПРИМЕРНО ТАКОЕ ЖЕ?

лучше	13	15	11	19	10	12	17	10	17	15	9	13	17	12	8	15	9	15	12	14	12	16	16	12	12	11	19	14	8	13	16	11	16	13	10
примерно такое же	36	39	28	40	36	35	35	37	44	37	27	25	38	40	38	34	34	42	42	33	35	36	33	41	21	42	43	41	28	37	32	40	42	36	33
хуже	36	33	44	33	37	37	36	36	32	37	38	31	33	38	46	37	37	33	34	41	36	34	36	37	54	32	20	32	36	33	34	31	28	35	34
затрудняюсь ответить	15	13	17	8	17	16	12	17	7	10	25	31	11	10	9	13	20	10	12	11	17	13	16	9	12	15	18	12	28	18	18	18	14	17	22

ВЫ ГОТОВЫ РАДИ ОБРАЗОВАНИЯ ВАШИХ ДЕТЕЙ, ВНУКОВ ПОЙТИ В ПРЕДЕЛАХ ВАШИХ ВОЗМОЖНОСТЕЙ НА СЕРЬЕЗНЫЕ МАТЕРИАЛЬНЫЕ ЗАТРАТЫ?

готов(-а)	67	71	57	80	70	59	69	67	73	73	57	50	69	74	76	65	62	82	73	62	70	64	63	68	58	71	78	75	61	70	74	68	84	74	55
не готов(-а)	21	19	32	11	21	28	21	22	16	20	28	33	20	19	15	25	24	12	14	28	19	24	24	23	28	22	15	14	14	21	17	25	8	19	35
затрудняюсь ответить	11	10	11	9	8	13	10	12	11	6	15	17	12	7	9	10	14	6	13	10	11	11	12	9	14	7	7	11	25	9	9	8	8	7	10

ОДНИ СЧИТАЮТ, ЧТО ДЛЯ МОЛОДЕЖИ СЕГОДНЯ ВАЖНЕЕ КАК МОЖНО РАНЬШЕ НАЧАТЬ РАБОТАТЬ И ЗАРАБАТЫВАТЬ ДЕНЬГИ. ДРУГИЕ СЧИТАЮТ, ЧТО СЕГОДНЯ ДЛЯ МОЛОДЕЖИ ВАЖНЕЕ ПРЕЖДЕ ВСЕГО ПОЛУЧИТЬ ОБРАЗОВАНИЕ. С КАКИМ МНЕНИЕМ - С ПЕРВЫМ ИЛИ ВТОРЫМ - ВЫ СОГЛАСНЫ?

с первым	24	23	25	22	20	27	29	19	24	23	24	25	26	21	24	25	24	20	23	24	22	27	23	28	31	24	20	18	22	25	29	22	25	26	24
со вторым	63	65	65	66	68	60	57	69	65	66	60	54	64	68	65	64	61	68	65	66	61	65	64	59	53	68	55	72	59	63	55	70	67	59	65
затрудняюсь ответить	13	12	11	12	12	14	14	12	11	11	16	20	11	11	12	11	15	12	12	10	17	9	13	13	16	8	25	10	18	11	16	8	8	14	11

	Россия, все	Голосовали бы за...		Адаптация			Пол		Возраст			Образование			Доход на чл.семьи			Тип населенного пункта				Федеральные округа						Москва, все	Пол		Возраст				
		...Путин	...Зюганова	оптимисты	адаптированные пессимисты	неадаптированные пессимисты	мужчины	женщины	18 - 35 лет	36 - 50 лет	старше 50 лет	ниже среднего	среднее общее	среднее специальное	высшее	до 700 руб.	701 - 1500 руб.	более 1500 руб.	мегаполисы	большие города	малые города	села	Центральный	Северо-Западный	Южный	Приволжский	Уральский		Сибирский	Дальневосточный	мужчины	женщины	18 - 35 лет	36 - 50 лет	старше 50 лет
Доли групп (%)	100	45	14	28	30	40	47	53	32	32	36	21	32	34	14	34	35	24	12	16	40	26	26	10	13	22	6	17	5	100	43	57	29	34	37

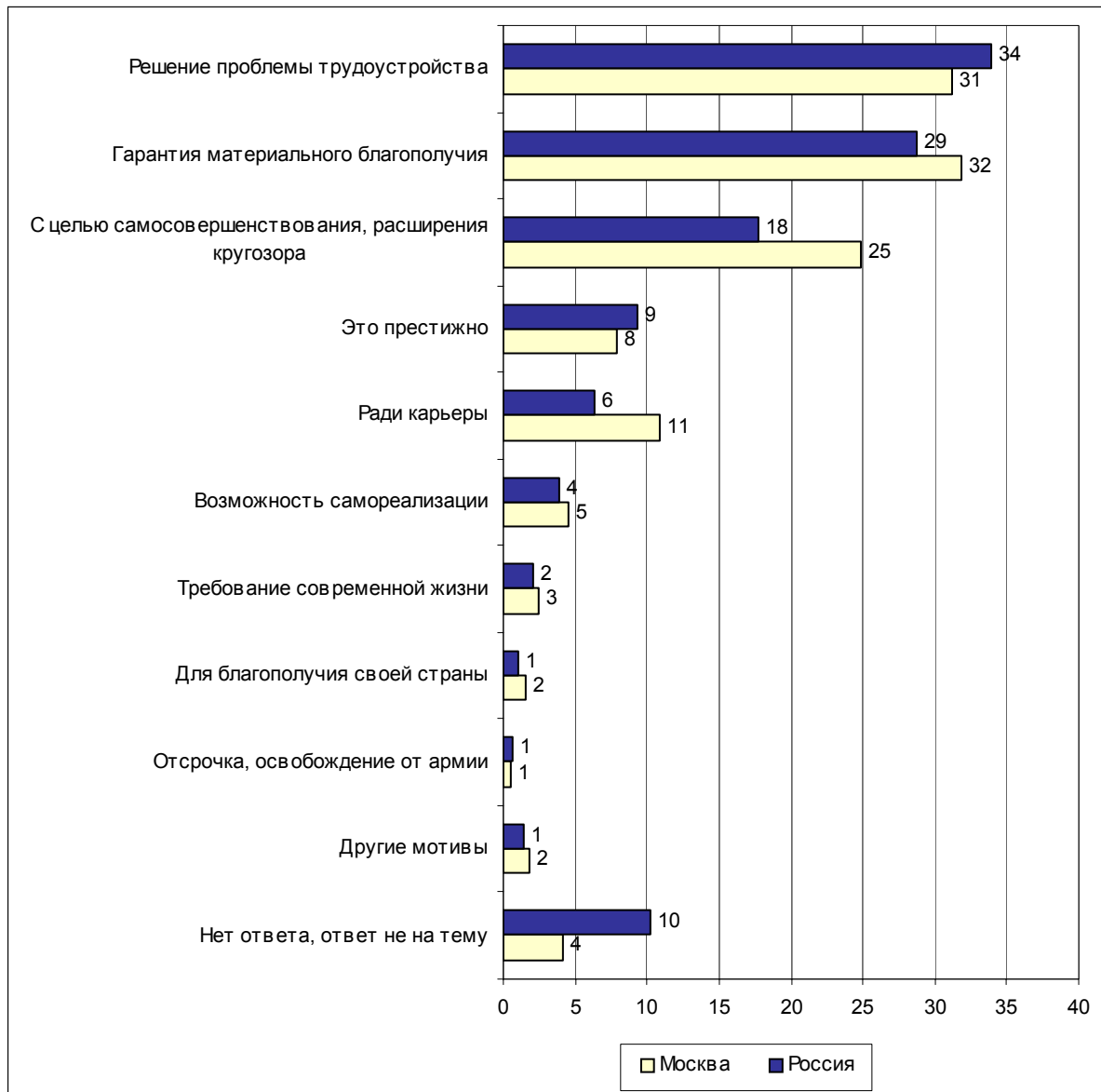
КАК ВЫ ДУМАЕТЕ, КАКАЯ ЧАСТЬ НАСЕЛЕНИЯ РОССИИ СЕГОДНЯ ИМЕЕТ ВЫСШЕЕ ОБРАЗОВАНИЕ?

менее 15%	11	8	17	7	13	12	13	8	7	10	14	16	8	10	9	13	9	9	5	6	13	11	9	7	7	8	19	13	27	10	14	7	6	12	11
15% - 24%	12	13	11	12	14	10	15	10	13	12	12	13	13	11	14	12	12	15	14	6	14	13	14	21	11	10	6	14	7	14	15	14	15	17	11
25% - 39%	26	28	18	28	24	27	27	25	26	30	22	20	25	27	34	24	28	28	29	22	27	25	27	31	20	27	20	24	33	26	29	24	26	29	23
40% - 49%	13	14	16	14	11	14	12	13	17	13	9	8	12	16	14	12	13	14	11	15	13	13	12	10	12	14	20	13	15	10	9	12	16	9	7
50% - 59%	14	14	10	13	14	15	9	18	15	12	14	15	13	15	10	13	15	13	20	16	11	14	13	15	10	18	14	13	10	11	7	14	10	10	12
более 60%	10	9	9	15	8	7	10	10	14	9	7	5	13	10	11	10	9	11	8	12	10	9	8	6	17	12	7	9	4	11	9	12	17	8	9
затрудняюсь ответить	15	13	19	11	17	15	14	15	8	13	22	22	16	11	9	16	15	10	13	22	12	15	18	8	23	11	15	15	5	18	18	18	11	15	27

НА ВАШ ВЗГЛЯД, СЕГОДНЯ В РОССИИ ЛЮДЕЙ С ВЫСШИМ ОБРАЗОВАНИЕМ БОЛЬШЕ, ЧЕМ НУЖНО, МЕНЬШЕ ИЛИ СТОЛЬКО, СКОЛЬКО НУЖНО?

больше, чем нужно	27	23	39	25	30	26	29	25	25	31	25	26	25	28	30	30	25	27	20	27	29	28	25	20	35	31	16	24	33	20	24	17	19	21	20
столько, сколько нужно	18	21	12	20	18	18	18	19	22	15	18	21	17	19	14	17	21	17	24	19	17	18	18	14	17	22	31	16	12	19	15	21	22	20	15
меньше, чем нужно	36	39	29	44	33	33	37	35	42	35	31	26	40	36	42	38	32	39	42	30	36	35	36	47	32	28	41	44	20	46	46	45	49	45	43
затрудняюсь ответить	19	17	20	11	20	22	16	21	12	18	25	26	18	17	13	16	22	16	14	23	18	19	21	19	16	18	13	15	35	15	14	16	10	12	21

Открытый вопрос: Зачем, по Вашему мнению, люди стремятся получить высшее образование?



Суждения респондентов

(в % от числа опрошенных по России)

Решение проблемы трудоустройства

34

Престижная работа

20

- *"Для того чтобы устроиться на престижную работу"; "добиться лучшей работы"; "дает работу, которую пожелаешь, положение в обществе"; "для того чтобы найти высококвалифицированную, высокооплачиваемую работу"; "будет более престижная работа"; "дает больше возможностей найти престижную работу".*

Высокий спрос на специалистов с высшим образованием

11

- *"Без образования никуда не берут"; "корочки есть – значит, больше шансов устроиться"; "они более востребованы"; "везде нужны с высшим образованием"; "если есть высшее образование, то тебя на любую работу возьмут"; "проще устроиться на работу"; "на многих работах нужно высшее образование"; "гарантия обеспечения трудоустройства"; "без образования никуда не поступишь и ничего не сделаешь"; "везде спрашивают, есть ли высшее образование, – с ним легче найти работу"; "новые современные специальности – менеджер и другие – требуют высшего образования".*

Возможность устроиться на легкую, "чистую" работу

4

- *"Не держать лопату в руках"; "не хотят работать руками"; "надеются на чистую работу"; "легче работать"; "забота о себе – чтобы была более легкая работа"; "иметь нетяжелую работу"; "чтоб легче жить – не работать, а бездельничать, стремятся к легкому труду"; "ищут легкой жизни"; "чтоб легче жить физически – они работают умственно"; "для более легкой работы"; "кто не хочет лопатой работать"; "боязнь трудностей, физического труда"; "без высшего образования только грузчиком работать, а молодые не хотят – вот и надо учиться на инженеров"; "работу сачковую".*

Гарантия материального благополучия

29

- *"Каждый хочет жить богаче"; "быть востребованным в материальном плане"; "перспектива благосостояния"; "решить свою финансовую проблему"; "большая зарплата"; "возможность хорошо заработать в будущем"; "больше денег"; "ради высокого уровня жизни"; "встать на ноги, для благосостояния"; "больше возможностей в заработке денег"; "ради наживы"; "больше зарплату получать, лучше жить"; "материально обеспечить себя и свою семью"; "дает возможность повысить благосостояние"; "уровень жизни чтобы выше стал"; "для того чтобы обеспечить себя материально"; "чтоб иметь побольше денег".*

С целью самосовершенствования, расширения кругозора

18

- "Для самообразования"; "молодежь узнает новое"; "всесторонне развиваются"; "будешь всесторонне развитым, на голову выше остальных"; "компетентность во всех вопросах"; "развить себя всесторонне"; "выше кругозор"; "дает знания, высокий уровень интеллекта"; "для развития своего интеллектуального уровня"; "повысить свой интеллект"; "для самосовершенствования"; "больше знаний вообще"; "чтоб быть подкованным, и духовный рост"; "больше иметь кругозор"; "для эрудиции"; "получить знания, развить душу"; "для повышения уровня знаний"; "умным быть"; "для развития ума"; "человек много узнает, среднее образование ничего не дает"; "для всестороннего развития"; "для самообразования"; "быть образованнее".

Это престижно

9

- "Отношение людей другое"; "получить имидж"; "повысить свой авторитет"; "положение в обществе"; "только высшее образование позволит достичь положения в обществе"; "утвердиться в обществе, иметь общественный вес"; "престиж – главное"; "престижность"; "из-за престижа"; "только из-за престижа – с высшим образованием мнит себя интеллигентом"; "статус"; "повысить свою значимость"; "устроиться так в жизни, чтобы люди уважали"; "чтобы приобрести определенный социальный статус"; "чтобы лучше выглядеть в глазах окружающих"; "уважение окружающих".

Ради карьеры

6

- "Перспектива залезть в управленческий аппарат"; "для продолжения служебной деятельности"; "карьера в будущем"; "наличие диплома дает возможность делать карьеру"; "перспектива продвижения по службе"; "для достижения определенного служебного положения"; "власть и управление другими"; "занимать большой пост"; "пробить себе карьеру"; "занять престижное место, сделать карьеру"; "для роста карьеры"; "чтобы где-нибудь повыше работать"; "перспектива в карьере"; "карьеризм – все хотят быть начальниками"; "для того чтобы сделать карьеру"; "чтобы продвигаться по служебной лестнице"; "выйти в верха, будет править"; "легче сделать карьеру"; "перспектива карьерного роста".

Возможность самореализации

4

- "Для того чтобы найти себя в жизни"; "воплощение замыслов"; "чтоб достичь чего-нибудь"; "найти себя в жизни"; "добиться чего-нибудь в жизни"; "проявить себя"; "достигнуть своей цели"; "для самореализации"; "с высшим много можно сделать"; "найти свой путь в жизни, осуществить свою мечту"; "попробовать свои возможности в науке, педагогике"; "возможность работать в любимой сфере"; "расширить возможности, реализовать себя"; "шире возможности реализовать себя".

Требование современной жизни

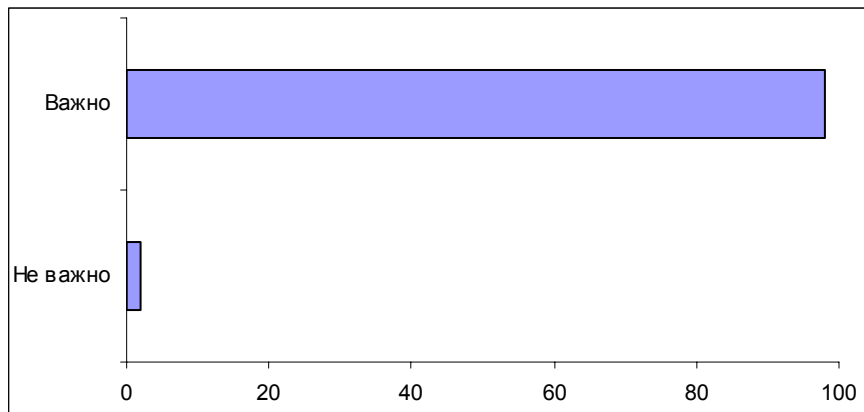
2

- "Требование века"; "жизнь заставляет"; "жизнь требует"; "запросы жизни"; "жизнь меняется"; "сейчас это необходимо – новые технологии"; "прогресс заставляет его получать"; "время диктует свои требования".

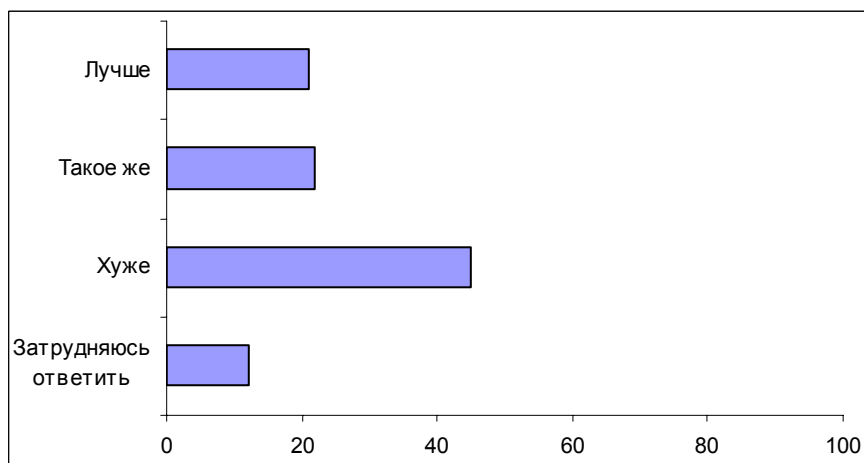
Для благополучия своей страны	1
<ul style="list-style-type: none">• <i>"Чтобы поднять Россию"; "чтобы страна была более развитой"; "чтоб страна стала лучше, богаче"; "помочь восстановить Россию"; "чтобы нация возродилась"; "чтобы принести больше пользы стране"; "для того чтобы Россия процветала".</i>	
Отсрочка, освобождение от армии	1
<ul style="list-style-type: none">• <i>"От армии отлынивают"; "освобождение от армии"; "откосить от армии"; "чтоб от армии откосить".</i>	
Другие мотивы	1
<ul style="list-style-type: none">• <i>"Уехать из деревни"; "родители заставляют"; "пример родителей"; "переездки прошлого"; "уехать за рубеж".</i>	
Нет ответа, ответ не на тему	10

Опрос экспертов

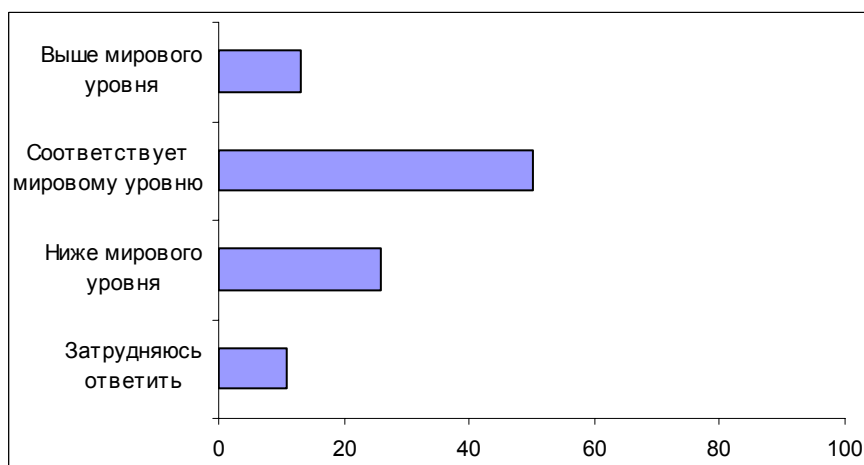
Вопрос: Как Вы полагаете, сегодня важно или не важно иметь высшее образование?



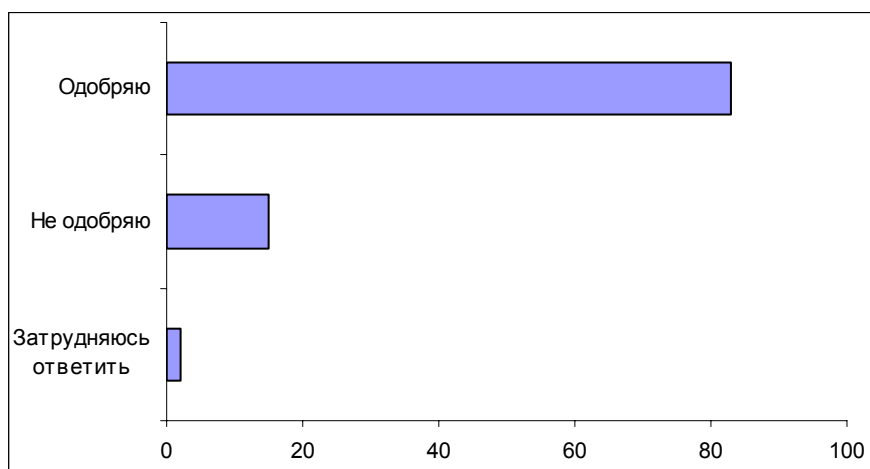
Вопрос: По Вашему мнению, сегодня в России качество высшего образования лучше, хуже или такое же, каким оно было в советское время?



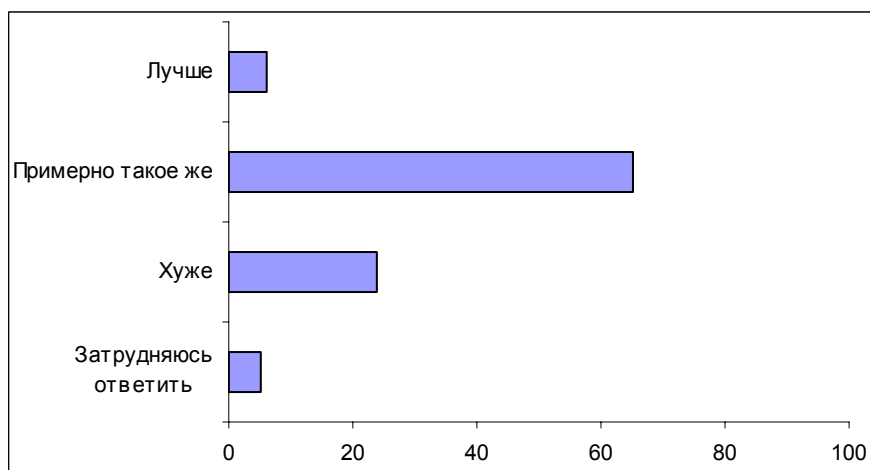
Вопрос: Как Вы думаете, в целом российское высшее образование соответствует мировому уровню, выше или ниже этого уровня?



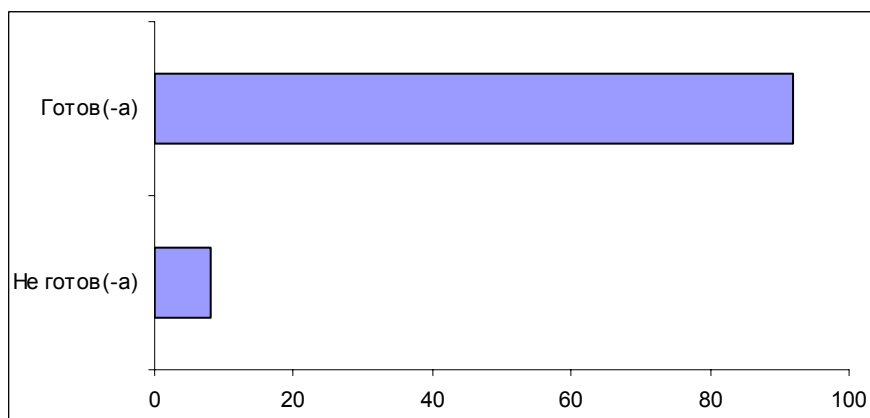
Вопрос: Во многих российских вузах можно получить платное высшее образование, то есть оплатить собственную учебу. Вы лично одобряете или не одобряете возможность получить платное высшее образование?



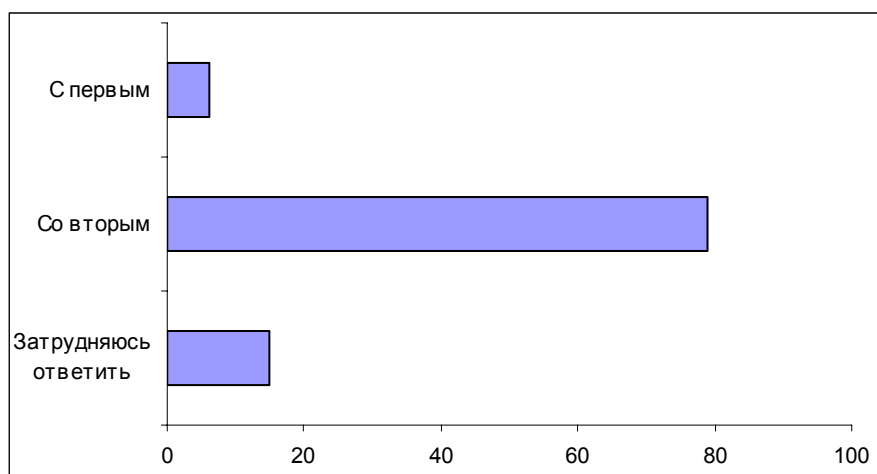
Вопрос: Как Вы полагаете, качество платного высшего образования лучше, чем бесплатного, хуже или примерно такое же?



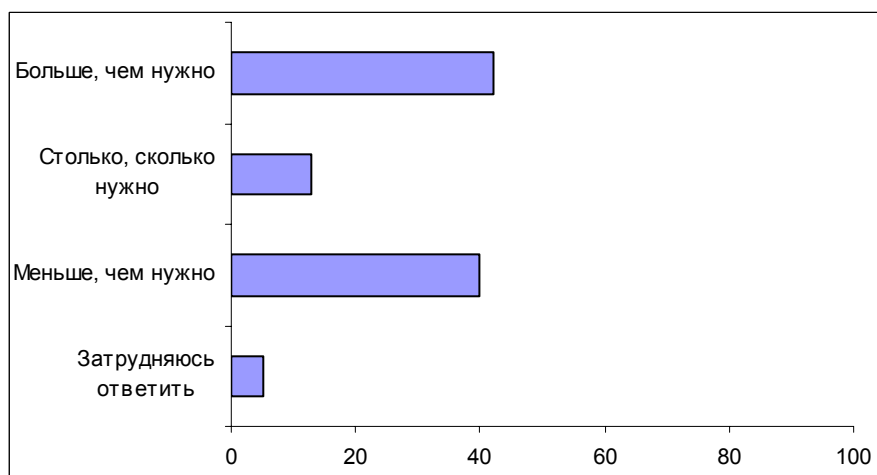
Вопрос: Вы готовы ради образования Ваших детей, внуков пойти в пределах Ваших возможностей на серьезные материальные затраты?



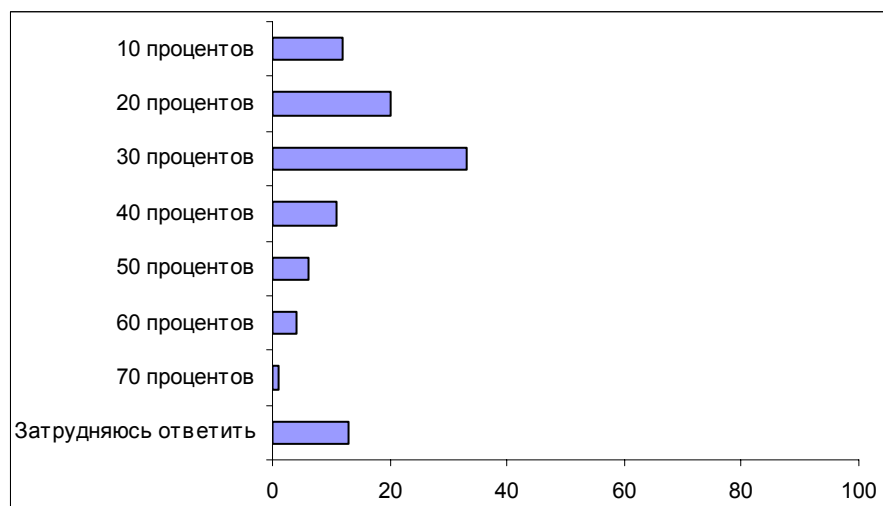
Вопрос: Одни считают, что для молодежи сегодня важнее как можно раньше начать работать и зарабатывать деньги. Другие считают, что сегодня для молодежи важнее прежде всего получить образование. С каким мнением – с первым или со вторым – Вы согласны?



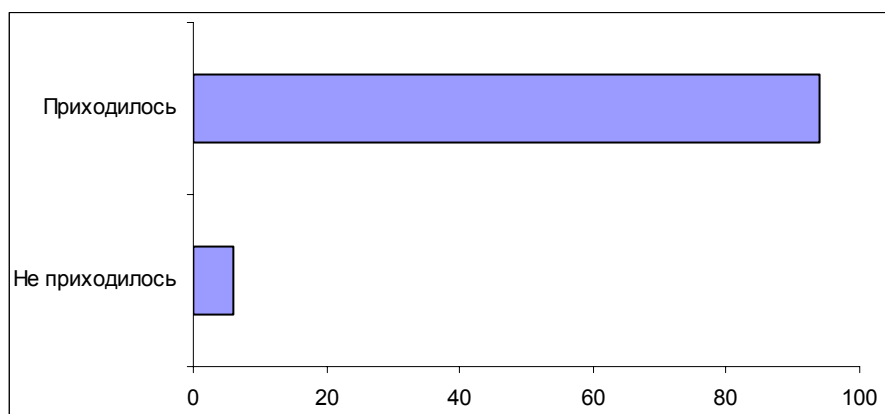
Вопрос: На Ваш взгляд, сегодня в России людей с высшим образованием больше, чем нужно, меньше или столько, сколько нужно?



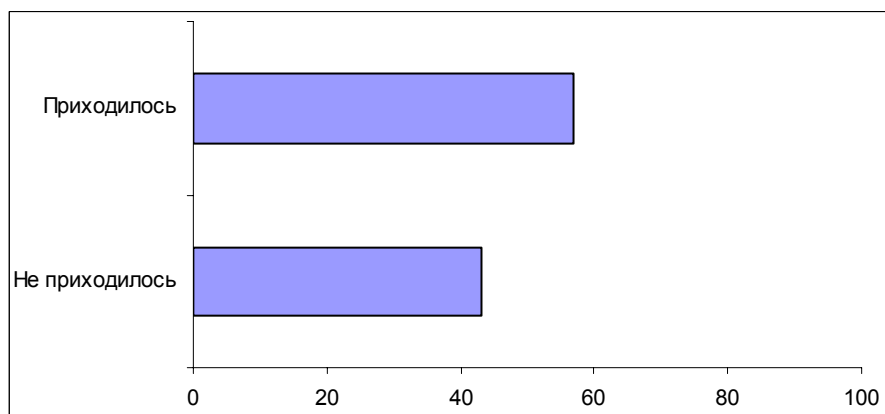
Вопрос: Как Вы думаете, какая часть населения России сегодня имеет высшее образование?



Вопрос: Вам приходилось или не приходилось обсуждать со знакомыми проблему высшего образования в России?



Вопрос: Вам приходилось или не приходилось публично высказываться или публиковать свои материалы по проблеме высшего образования в России?



Комментарии

Подавляющее большинство участвовавших в опросе россиян убеждены, что сегодня важно иметь высшее образование (74%). Особенно широко эта точка зрения распространена среди людей в возрасте от 18 до 35 лет (80%) и респондентов с высшим образованием (79%).

Отвечая на вопрос, что важнее – "получить образование" или "как можно раньше начать работать и зарабатывать деньги", 63% поддержали первую точку зрения и только 24% – вторую.

Как же наши респонденты оценивают качество современного российского высшего образования? По мнению трети опрошенных (35%), российское высшее образование в целом ниже мирового уровня; четверть опрошенных (24%) полагают, что оно соответствует мировым стандартам, а каждый седьмой россиянин (15%) уверен, что уровень отечественного образования превосходит мировой.

Интересно, что респонденты с высшим образованием чаще других дают российской высшей школе положительную оценку, утверждая, что она соответствует или даже превосходит мировой уровень (33% и 23% соответственно).

В то же время почти половина опрошенных полагают, что в советские времена качество высшего образования было лучше (46%). И в этой оценке солидарны люди, имеющие и среднее, и среднее специальное, и высшее образование.

Впрочем, респонденты в возрасте от 18 до 35 лет склонны считать, что качество современного российского высшего образования не ниже, чем в прежние времена, – 46% (21% – считают его таким же по качеству; 25% – лучше советского).

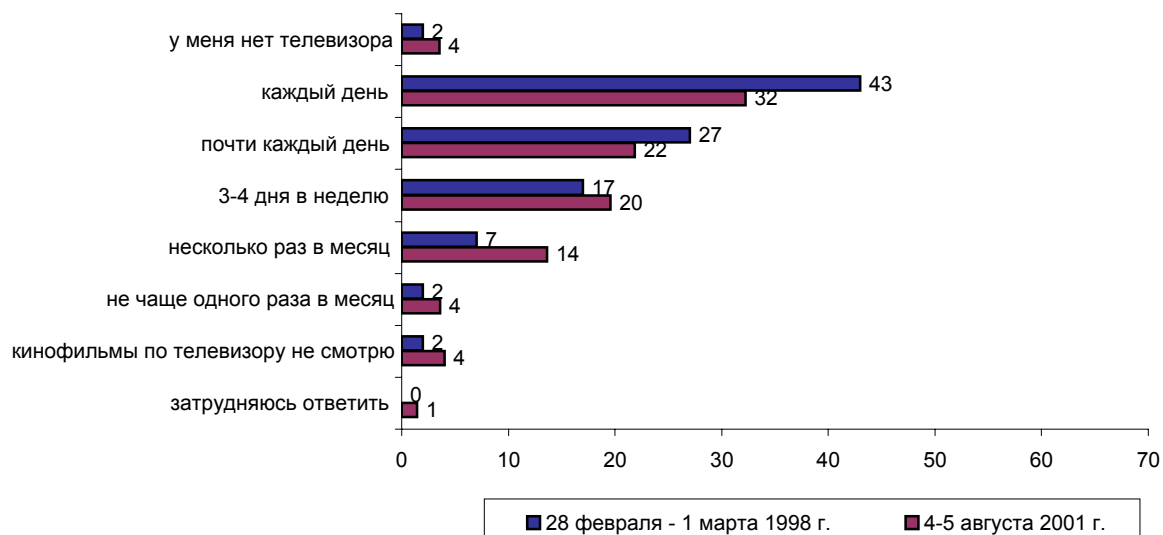
Среди респондентов средней возрастной группы (от 36 до 50 лет) и пожилых (старше 50 лет) эту точку зрения разделяют соответственно 31% и 26% опрошенных.

Кино и кинозрители

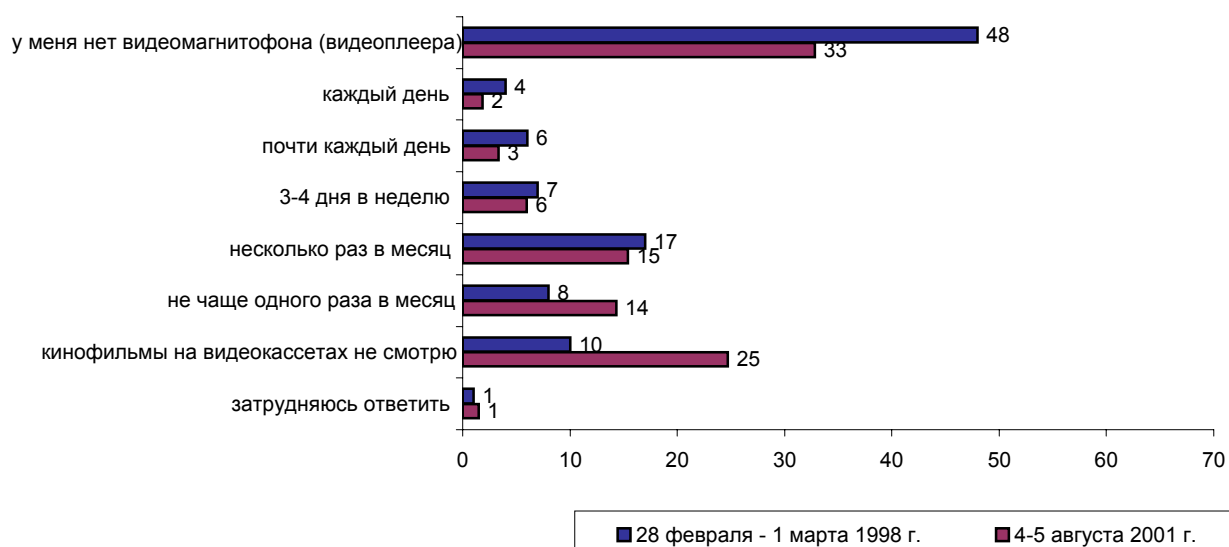


Опрос населения

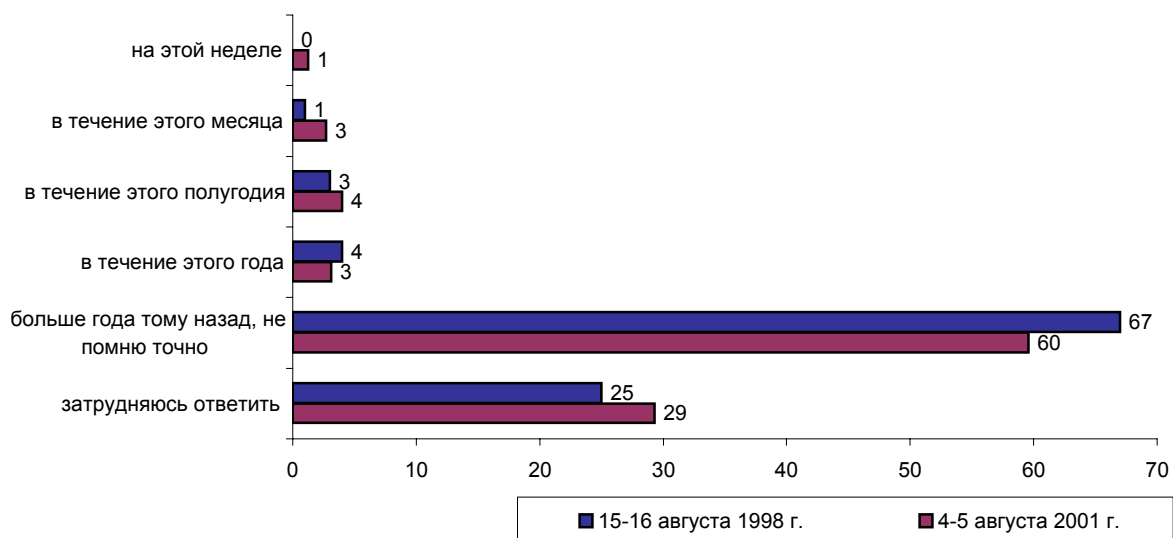
КАК ЧАСТО ВЫ СМОТРИТЕ КИНОФИЛЬМЫ ПО ТЕЛЕВИЗОРУ?



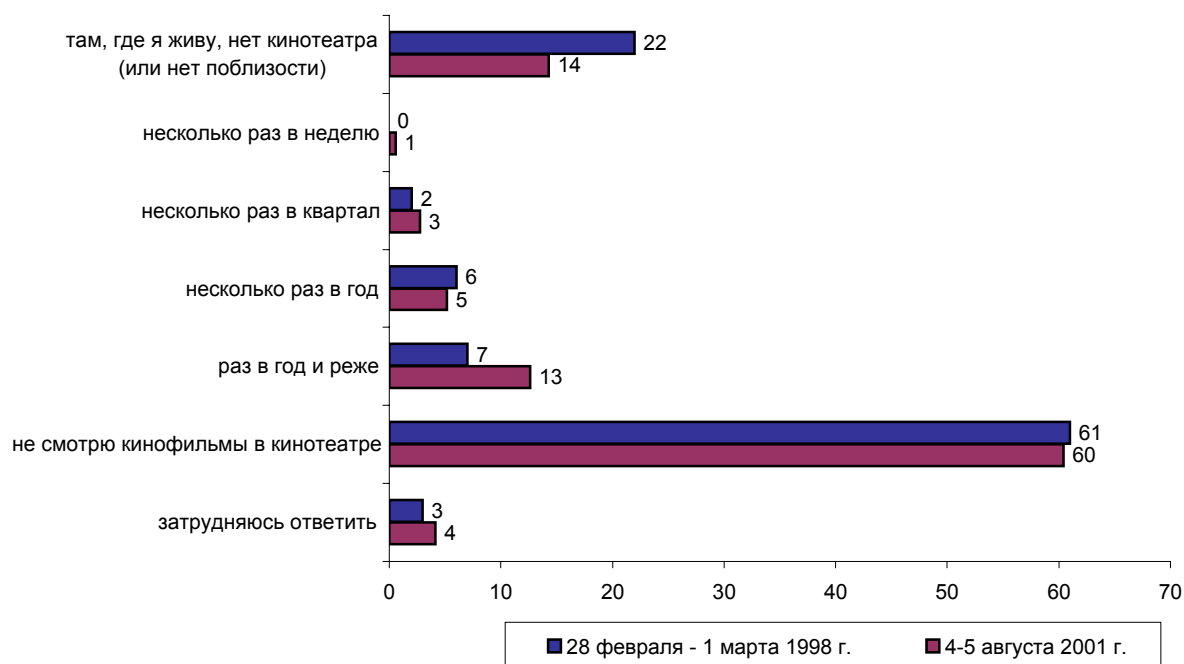
КАК ЧАСТО ВЫ СМОТРИТЕ КИНОФИЛЬМЫ НА ВИДЕОКАССЕТАХ?



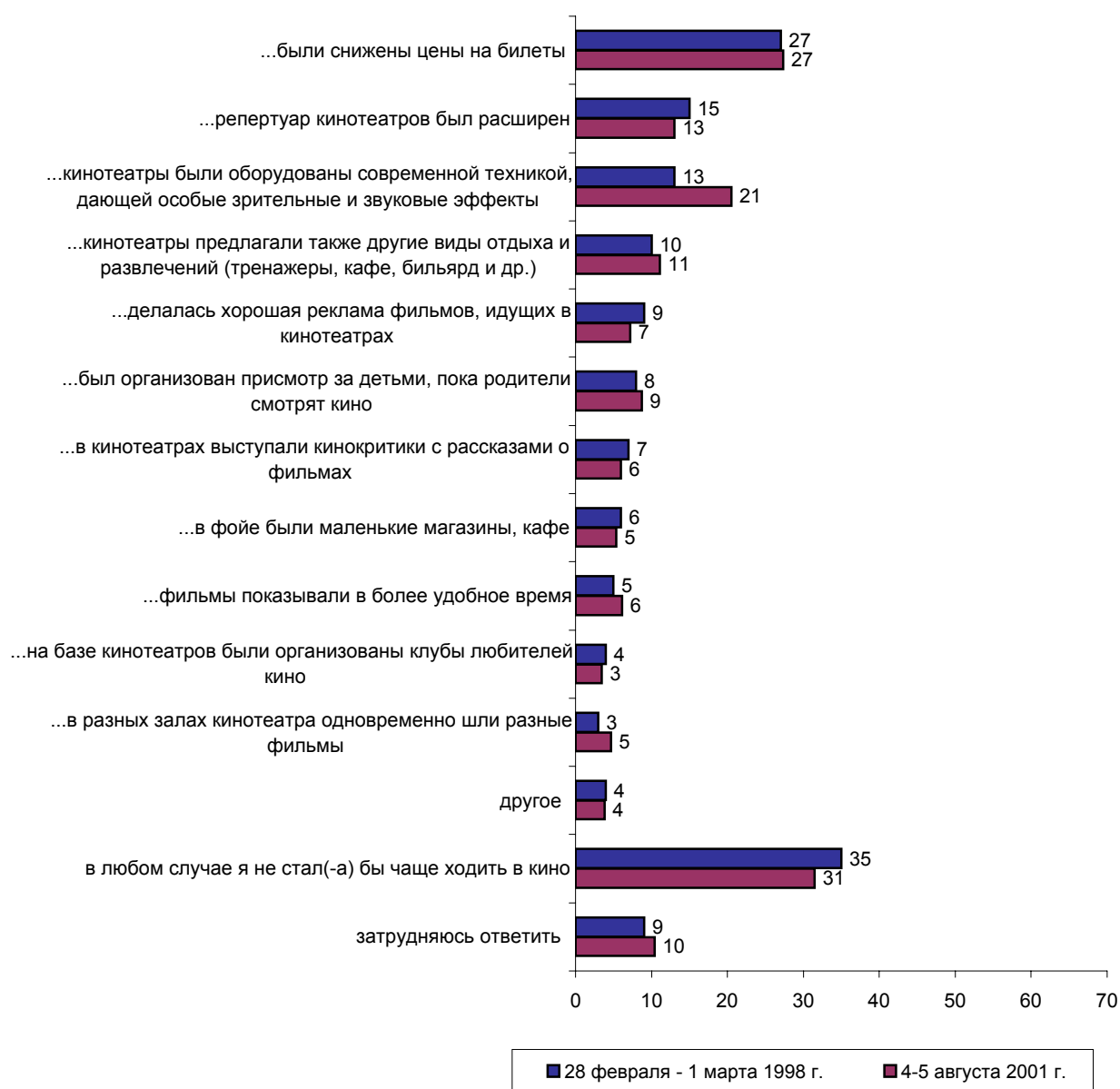
КОГДА ВЫ ПОСЛЕДНИЙ РАЗ ХОДИЛИ В КИНО?



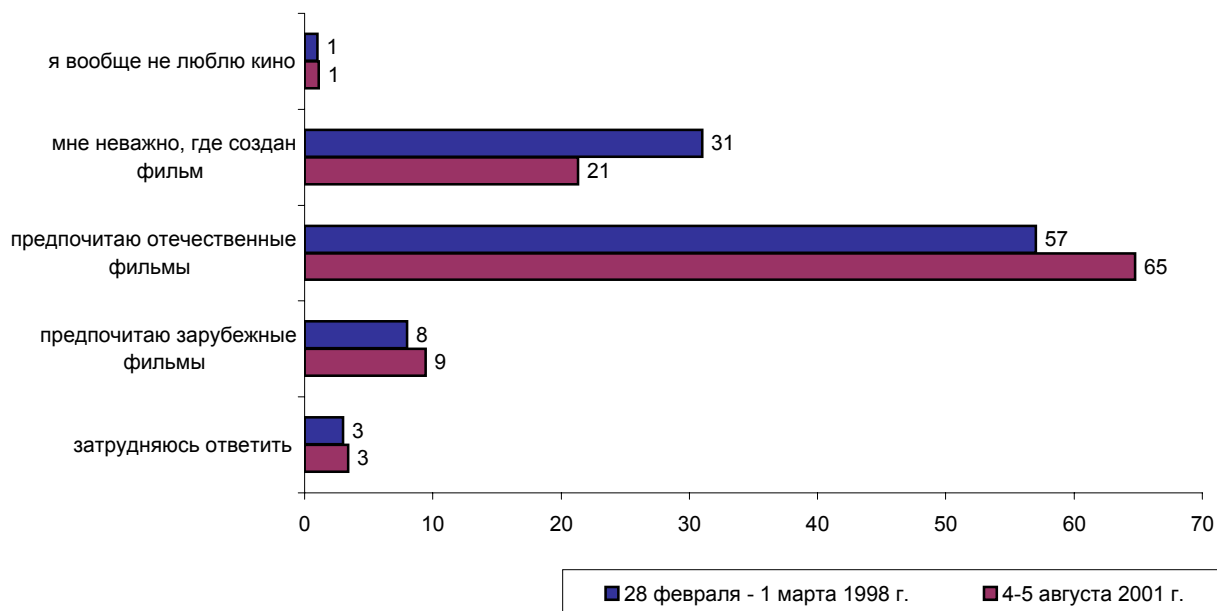
А КАК ЧАСТО ВЫ СМОТРИТЕ КИНОФИЛЬМЫ В КИНОТЕАТРАХ?



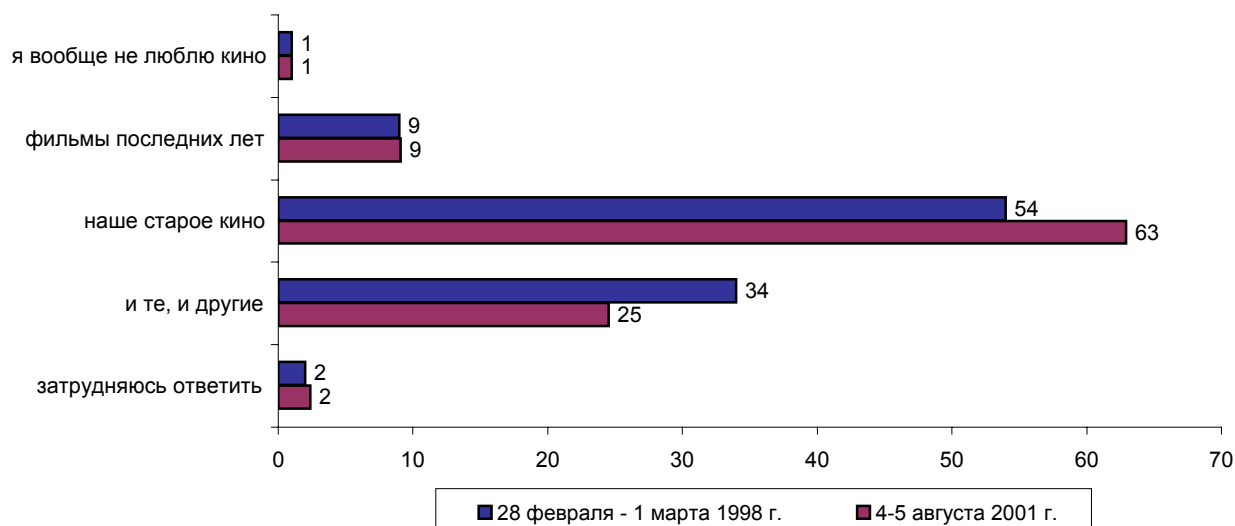
ЕСЛИ ГОВОРИТЬ ОБ ОРГАНИЗАЦИИ РАБОТЫ КИНОТЕАТРОВ, ТО ПРИ КАКИХ УСЛОВИЯХ ВЫ СТАЛИ БЫ ЧАЩЕ ХОДИТЬ В КИНО? ЕСЛИ БЫ... (Не более трех ответов.)



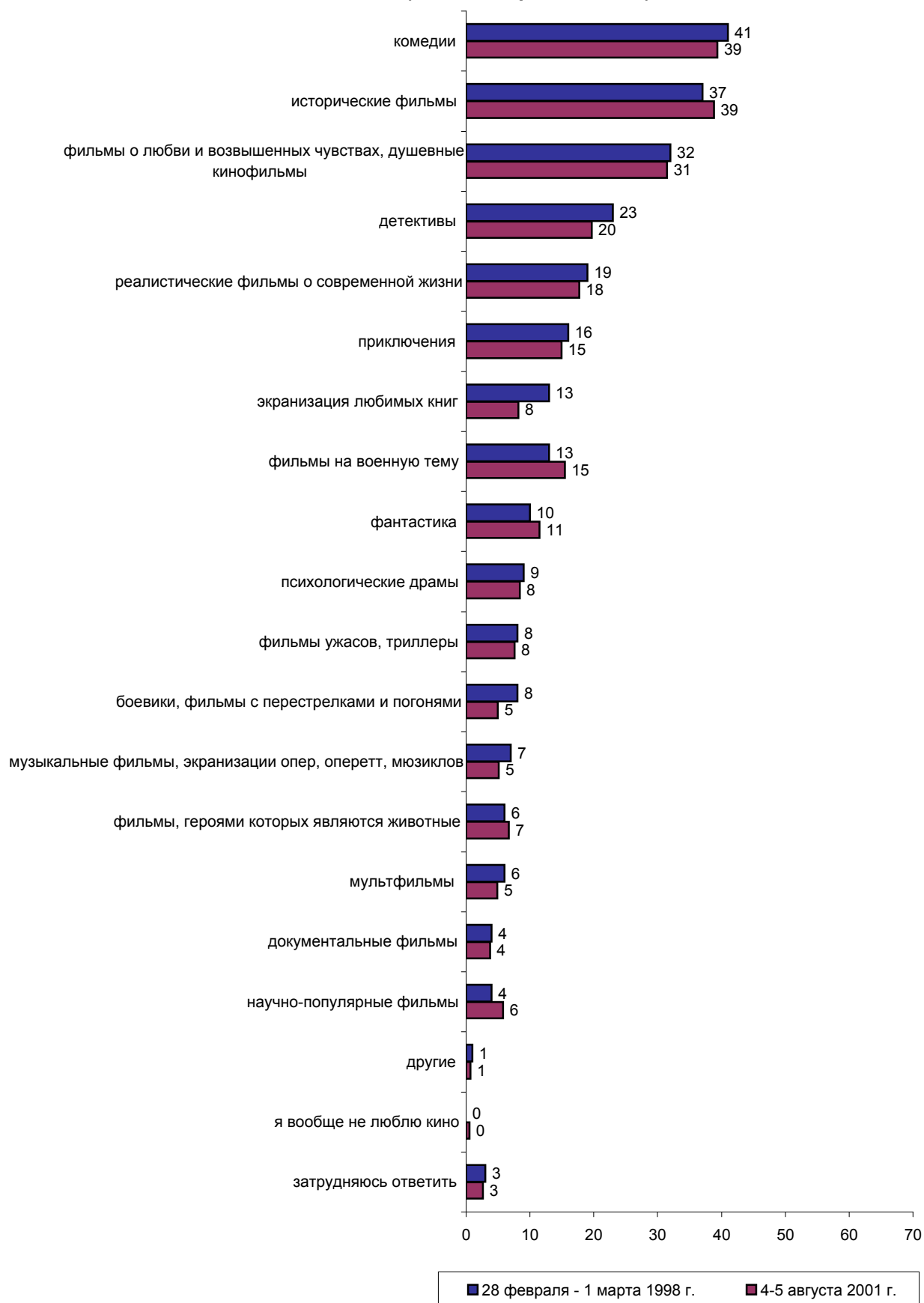
КАКИМ ФИЛЬМАМ ВЫ ОТДАЕТЕ ПРЕДПОЧТЕНИЕ - ОТЕЧЕСТВЕННЫМ ИЛИ ЗАРУБЕЖНЫМ?



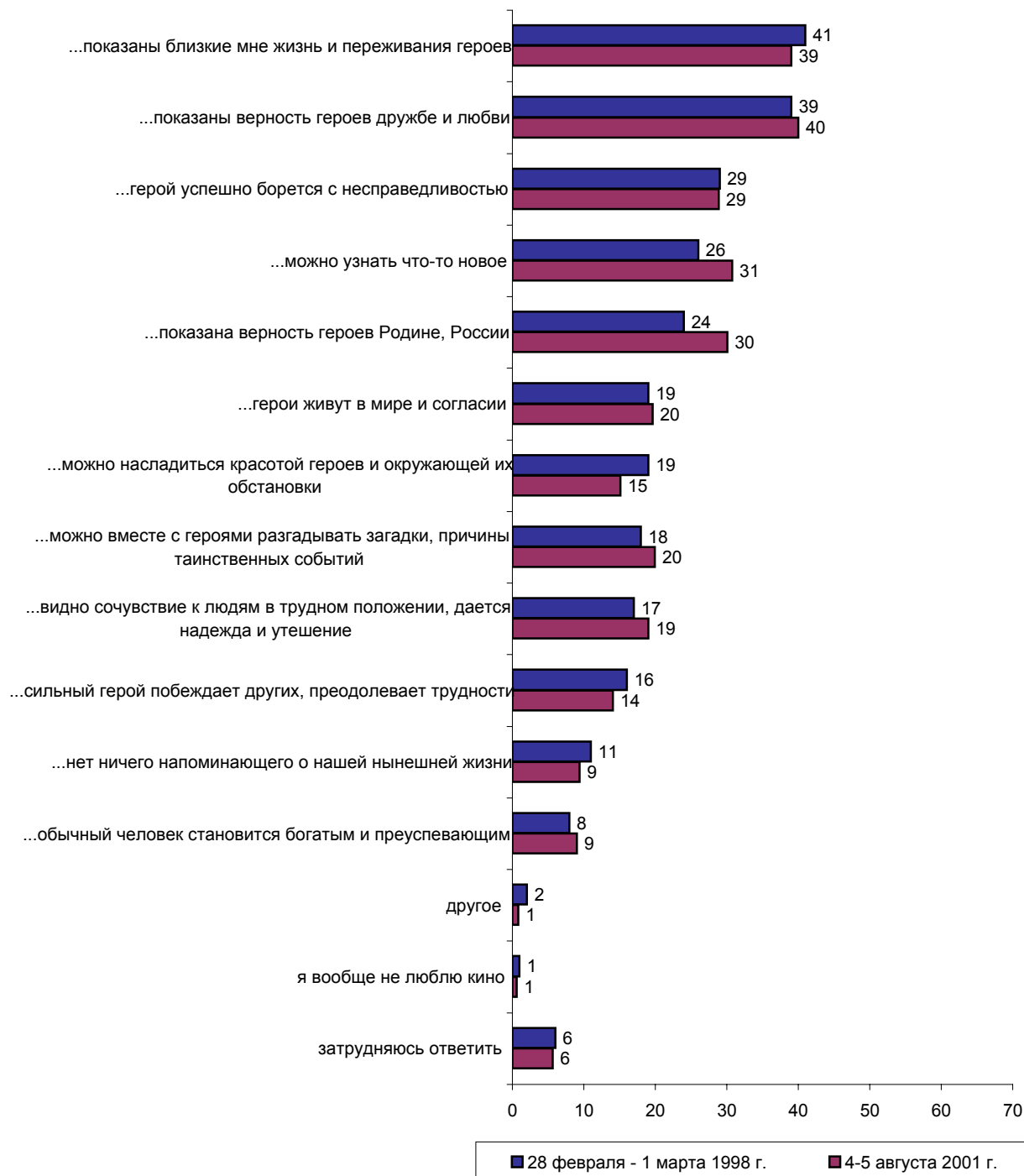
ЕСЛИ ГОВОРИТЬ ОБ ОТЕЧЕСТВЕННЫХ ФИЛЬМАХ, КАКИЕ ВАМ БОЛЬШЕ НРАВЯТСЯ: ФИЛЬМЫ ПОСЛЕДНИХ ЛЕТ ИЛИ НАШЕ СТАРОЕ КИНО?



ЕСЛИ ГОВОРИТЬ О ТЕМАХ И ЖАНРАХ, ТО КАКИЕ КИНОФИЛЬМЫ ВАМ БОЛЬШЕ ВСЕГО ПРАВЯТСЯ? (Не более трех ответов.)



**ЕСЛИ ГОВОРИТЬ О СЮЖЕТАХ ФИЛЬМОВ, ТО КАКИЕ ВАМ БОЛЬШЕ ВСЕГО НРАВЯТСЯ?
ТЕ, В КОТОРЫХ... (Не более пяти ответов.)**



	Россия, все	Голосовали бы за...		Адаптация			Пол		Возраст			Образование				Доход на чл.семьи			Тип населенного пункта				Федеральные округа						Москва, все	Пол		Возраст			
		...Путин	...Зюганов	оптимисты	адаптированные	пессимисты	неадаптированные	пессимисты	мужчины	женщины	18 - 35 лет	36 - 50 лет	старше 50 лет	ниже среднего	среднее общее	среднее специальное	высшее	до 700 руб.	701 - 1500 руб.	более 1500 руб.	мегаполисы	бол.города	мал.города	села	Центральный	Северо-Западный	Южный	Приволжский		Уральский	Сибирский	Дальневосточный	мужчины	женщины	18 - 35 лет
Доли групп (%)	100	45	14	28	30	40	47	53	32	32	36	21	32	34	14	34	35	24	12	16	40	26	26	10	13	22	6	17	5	100	43	57	29	34	37

КАК ЧАСТО ВЫ СМОТРИТЕ КИНОФИЛЬМЫ ПО ТЕЛЕВИЗОРУ?

у меня нет телевизора	4	4	1	3	4	4	4	3	2	3	5	7	3	3	1	5	3	2	2	4	3	5	4	4	3	5	1	1	4	1	1	2	0	1	2
каждый день	32	34	35	31	30	34	28	36	34	29	33	33	35	32	26	33	31	33	38	30	31	32	29	26	38	31	53	32	29	35	32	37	24	43	36
почти каждый день	22	23	20	26	23	19	23	21	27	24	16	15	23	24	25	22	21	24	18	25	23	20	20	24	16	23	15	25	28	20	21	20	31	16	16
3-4 дня в неделю	20	20	19	20	19	20	20	19	20	20	19	18	16	23	21	20	21	17	22	19	20	18	22	23	20	18	11	20	18	21	21	21	26	20	18
несколько раз в месяц	14	13	15	14	15	12	15	12	11	17	13	12	14	13	19	13	13	17	13	15	13	14	13	16	14	14	10	14	13	15	16	15	15	12	18
не чаще одного раза в месяц	4	3	5	4	3	4	4	4	3	3	5	5	3	2	5	3	4	4	2	3	4	4	5	4	2	4	7	3	0	4	4	3	3	3	5
кинофильмы по телевизору не смотрю	4	3	3	1	4	6	5	3	2	3	7	7	4	3	3	4	5	3	4	2	4	5	5	3	5	3	1	3	7	4	5	3	1	6	4
затрудняюсь ответить	1	2	2	1	2	1	2	1	1	2	2	4	2	0	0	1	2	0	1	1	1	2	2	0	1	2	1	2	0	0	0	0	0	0	0

КАК ЧАСТО ВЫ СМОТРИТЕ КИНОФИЛЬМЫ НА ВИДЕОКАССЕТАХ?

у меня нет видеоманитона (видеоплеера)	33	31	41	21	31	41	31	34	19	29	49	55	29	28	21	38	39	21	21	31	32	45	21	33	41	40	20	39	36	15	9	19	3	12	26
каждый день	2	2	1	2	1	2	2	2	3	1	2	1	2	2	1	2	2	2	1	3	2	1	4	2	0	1	0	3	0	2	3	2	4	3	1
почти каждый день	3	4	1	5	2	3	3	4	7	3	1	1	5	4	3	4	3	4	2	4	4	3	5	6	1	3	0	3	1	2	1	2	4	2	0
3-4 дня в неделю	6	7	3	10	4	5	7	5	12	5	1	2	9	5	7	6	4	7	3	7	6	6	10	4	6	3	6	5	4	7	12	4	17	5	2
несколько раз в месяц	15	16	11	23	16	11	18	13	29	14	4	4	17	19	21	11	13	23	21	18	15	11	16	20	13	16	15	11	23	19	24	16	28	21	12
не чаще одного раза в месяц	14	15	9	19	14	12	16	13	17	18	8	5	14	18	20	12	11	22	21	18	13	10	14	18	13	14	13	14	15	21	20	22	30	25	10
кинофильмы на видеокассетах не смотрю	25	23	34	18	30	25	21	28	11	29	33	30	22	23	26	26	27	22	30	17	26	24	29	16	24	22	42	23	19	32	29	34	12	31	48
затрудняюсь ответить	1	2	1	2	2	1	2	1	1	2	2	2	2	1	1	1	1	0	1	2	2	1	2	1	1	1	3	2	1	2	2	1	2	2	1

	Россия, все	Голосовали бы за...		Адаптация			Пол		Возраст			Образование				Доход на чл.семьи			Тип населенного пункта				Федеральные округа						Москва, все	Пол		Возраст			
		...Путин	...Зюганов	оптимисты	адаптированные пессимисты	неадаптированные пессимисты	мужчины	женщины	18 - 35 лет	36 - 50 лет	старше 50 лет	ниже среднего	среднее общее	среднее специальное	высшее	до 700 руб.	701 - 1500 руб.	более 1500 руб.	мегаполисы	бол.города	мал.города	села	Центральный	Северо-Западный	Южный	Приволжский	Уральский	Сибирский		Дальневосточный	мужчины	женщины	18 - 35 лет	36 - 50 лет	старше 50 лет
Доли групп (%)	100	45	14	28	30	40	47	53	32	32	36	21	32	34	14	34	35	24	12	16	40	26	26	10	13	22	6	17	5	100	43	57	29	34	37

КОГДА ВЫ ПОСЛЕДНИЙ РАЗ ХОДИЛИ В КИНО?

на этой неделе	1	1	1	2	1	1	1	1	2	1	1	1	2	1	1	1	1	2	2	2	1	1	1	2	0	2	0	1	3	1	0	1	2	0	0
в течение этого месяца	3	3	1	5	2	2	2	3	5	2	1	1	3	3	3	1	2	6	4	7	2	0	4	6	1	1	1	2	4	5	4	5	9	4	2
в течение этого полугодия	4	5	0	7	3	3	4	4	10	1	1	0	5	4	7	2	2	6	4	7	4	2	6	5	1	3	0	5	4	7	6	7	17	3	2
в течение этого года	3	3	2	4	3	2	4	3	6	2	1	0	4	3	6	2	2	6	5	5	3	1	5	2	1	3	2	3	7	2	2	3	5	1	1
больше года тому назад, не помню точно	60	58	68	62	57	61	60	59	55	66	58	52	59	64	60	57	59	66	74	62	50	64	62	56	59	62	29	69	47	69	73	66	57	75	74
затрудняюсь ответить	29	29	27	21	34	31	30	29	22	28	37	45	27	25	23	36	33	15	10	17	41	31	22	28	38	29	68	20	35	16	14	17	10	17	20

А КАК ЧАСТО ВЫ СМОТРИТЕ КИНОФИЛЬМЫ В КИНОТЕАТРАХ?

там, где я живу, нет кинотеатра (или нет поблизости)	14	17	11	16	15	13	13	16	16	13	14	17	15	13	11	20	13	10	1	3	15	28	7	19	15	9	46	15	24	1	1	1	1	1	0	
несколько раз в неделю	1	1	1	1	0	0	0	1	1	1	0	0	1	1	0	1	0	1	1	0	1	0	0	0	2	0	1	0	0	1	1	1	0	2	0	0
несколько раз в квартал	3	3	0	7	2	1	3	3	7	1	1	1	3	3	6	1	2	6	4	7	2	1	3	6	0	2	1	4	4	6	6	7	14	4	2	
несколько раз в год	5	6	2	8	4	4	6	5	11	2	2	1	6	5	10	3	4	9	10	11	4	1	8	6	1	5	2	5	3	7	6	8	13	5	5	
раз в год и реже	13	12	9	18	13	9	14	12	19	15	5	3	14	15	19	9	11	18	14	15	12	10	18	14	3	13	10	12	12	23	22	23	43	19	10	
не смотрю кинофильмы в кинотеатре	60	56	72	47	60	69	60	60	43	64	73	73	58	59	50	63	66	52	65	54	65	56	59	47	79	66	37	60	49	59	61	58	25	66	80	
затрудняюсь ответить	4	4	6	4	6	3	4	4	3	4	5	6	3	4	4	3	4	5	5	9	2	4	4	6	2	5	3	3	6	3	3	3	2	4	3	

	Россия, все	Голосовали бы за...		Адаптация			Пол		Возраст			Образование			Доход на чл.семьи			Тип населенного пункта				Федеральные округа						Москва, все	Пол		Возраст				
		...Путин	...Зюганов	оптимисты	адаптированные пессимисты	неадаптированные пессимисты	мужчины	женщины	18 - 35 лет	36 - 50 лет	старше 50 лет	ниже среднего	среднее общее	среднее специальное	высшее	до 700 руб.	701 - 1500 руб.	более 1500 руб.	мегаполисы	бол.города	мал.города	села	Центральный	Северо-Западный	Южный	Приволжский	Уральский		Сибирский	Дальневосточный	мужчины	женщины	18 - 35 лет	36 - 50 лет	старше 50 лет
Доли групп (%)	100	45	14	28	30	40	47	53	32	32	36	21	32	34	14	34	35	24	12	16	40	26	26	10	13	22	6	17	5	100	43	57	29	34	37

ЕСЛИ ГОВОРИТЬ ОБ ОРГАНИЗАЦИИ РАБОТЫ КИНОТЕАТРОВ, ТО ПРИ КАКИХ УСЛОВИЯХ ВЫ СТАЛИ БЫ ЧАЩЕ ХОДИТЬ В КИНО? ЕСЛИ БЫ...
(Не более трех ответов.)

в любом случае я не стал(-а) бы чаще ходить в кино	31	28	39	24	31	37	31	32	15	30	48	53	27	27	21	35	37	22	29	28	31	37	27	19	46	40	15	31	29	22	26	19	6	22	34	
...были снижены цены на билеты	27	29	30	24	28	30	26	29	32	27	23	19	28	31	30	26	26	32	40	32	22	22	30	31	23	26	25	31	16	51	41	59	53	48	53	
...кинотеатры были оборудованы современной техникой, дающей особые зрительные и звуковые эффекты	21	24	11	33	19	13	23	19	36	21	6	5	25	24	26	19	16	28	18	18	26	15	17	31	20	18	33	19	21	19	23	16	40	17	3	
...репертуар кинотеатров был расширен	13	13	13	17	13	11	13	13	20	14	6	2	11	19	20	13	11	17	13	14	12	12	13	18	11	11	21	11	15	22	22	21	26	23	16	
...кинотеатры предлагали также другие виды отдыха и развлечений (тренажеры, кафе, бильярд и др.)	11	13	11	17	8	10	14	9	19	13	3	4	14	11	16	12	9	12	10	14	12	11	9	13	11	17	4	10	4	6	7	5	11	6	1	
...был организован присмотр за детьми, пока родители смотрят кино	9	10	5	10	9	8	8	9	15	8	4	4	9	10	14	7	9	10	7	10	10	6	9	8	6	6	19	10	9	11	9	12	14	12	7	
...делалась хорошая реклама фильмов, идущих в кинотеатрах	7	9	3	12	5	6	6	9	10	8	4	2	9	7	11	6	6	11	6	12	7	5	9	5	7	8	8	6	3	10	7	11	16	10	4	
...фильмы показывали в более удобное время	6	6	7	8	5	6	5	7	7	7	4	5	7	6	6	4	7	7	3	8	6	7	7	8	2	6	12	5	6	7	6	7	8	6	6	
...в кинотеатрах выступали кинокритики с рассказами о фильмах	6	6	7	5	6	6	4	8	5	9	5	4	5	7	9	4	6	9	6	5	8	3	8	5	6	6	13	4	0	12	11	13	10	15	11	
...в фойе были маленькие магазины, кафе	5	5	4	8	3	5	6	5	9	4	4	4	6	5	6	6	4	6	3	9	6	4	7	8	6	2	11	3	7	3	4	2	7	2	1	
...в разных залах кинотеатра																																				
одновременно шли разные фильмы	5	6	2	7	5	3	5	4	7	4	3	2	5	5	7	4	4	6	4	5	6	2	6	9	5	4	6	2	0	8	9	8	12	8	5	
другое	4	3	4	3	4	5	4	4	3	4	5	3	4	3	5	3	3	4	5	4	4	2	6	6	1	2	2	4	5	8	9	8	8	9	9	

	Россия, все	Голосовали бы за...		Адаптация			Пол		Возраст			Образование				Доход на чл.семьи			Тип населенного пункта				Федеральные округа						Москва, все	Пол		Возраст			
		...Путина	...Зюганова	оптимисты	адаптированные	пессимисты	неадаптированные	пессимисты	мужчины	женщины	18 - 35 лет	36 - 50 лет	старше 50 лет	ниже среднего	среднее общее	среднее специальное	высшее	до 700 руб.	701 - 1500 руб.	более 1500 руб.	мегаполисы	бол.города	мал.города	села	Центральный	Северо-Западный	Южный	Приволжский		Уральский	Сибирский	Дальневосточный	мужчины	женщины	18 - 35 лет
Доли групп (%)	100	45	14	28	30	40	47	53	32	32	36	21	32	34	14	34	35	24	12	16	40	26	26	10	13	22	6	17	5	100	43	57	29	34	37
...на базе кинотеатров были организованы клубы любителей кино	3	4	2	3	4	4	3	4	3	4	3	2	4	4	2	3	4	4	3	6	3	2	5	6	4	2	2	2	0	4	4	4	3	4	5
затрудняюсь ответить	10	12	8	7	13	10	11	10	7	10	13	16	10	9	8	13	10	5	10	6	9	17	11	13	9	6	18	7	24	3	2	4	2	3	4

КАКИМ ФИЛЬМАМ ВЫ ОТДАЕТЕ ПРЕДПОЧТЕНИЕ - ОТЕЧЕСТВЕННЫМ ИЛИ ЗАРУБЕЖНЫМ?

я вообще не люблю кино	1	1	1	1	1	1	2	1	0	1	2	1	1	1	2	2	1	1	3	2	1	0	0	3	1	1	1	2	3	0	0	0	0	0	0
мне неважно, где создан фильм	21	23	16	25	19	21	24	19	32	20	13	15	22	24	25	20	22	21	25	22	21	21	22	21	27	14	18	26	24	19	17	21	22	20	16
предпочитаю отечественные фильмы	65	62	79	54	70	68	59	70	44	71	78	74	59	66	60	67	68	62	54	59	67	69	66	62	58	75	65	60	56	65	64	66	42	70	79
предпочитаю зарубежные фильмы	9	11	4	17	7	6	12	7	21	5	3	6	15	7	9	7	6	14	14	13	8	7	9	10	9	7	15	11	9	12	15	10	30	7	3
затрудняюсь ответить	3	4	0	3	2	4	4	3	3	3	4	5	3	2	5	3	3	3	4	4	3	3	3	5	4	4	2	2	8	4	4	3	6	3	3

ЕСЛИ ГОВОРИТЬ ОБ ОТЕЧЕСТВЕННЫХ ФИЛЬМАХ, КАКИЕ ВАМ БОЛЬШЕ НРАВЯТСЯ: ФИЛЬМЫ ПОСЛЕДНИХ ЛЕТ ИЛИ НАШЕ СТАРОЕ КИНО?

я вообще не люблю кино	1	1	0	1	1	1	1	1	1	1	1	1	1	1	2	1	1	1	3	1	1	1	1	1	1	1	1	1	1	0	0	0	0	0	0
фильмы последних лет	9	9	9	15	6	7	12	6	15	7	6	6	11	10	8	8	7	12	7	13	9	8	9	8	11	8	11	8	14	7	9	5	10	5	6
наше старое кино	63	63	73	57	64	67	58	67	53	66	69	67	64	60	59	64	64	62	67	58	62	64	63	63	59	71	65	56	57	69	64	73	67	65	76
и те, и другие	25	24	18	25	26	23	26	23	28	25	21	21	22	27	30	25	25	23	23	23	26	25	25	26	28	17	21	33	23	21	23	20	19	29	16
затрудняюсь ответить	2	2	0	2	3	2	3	2	2	2	3	4	2	2	2	2	3	2	2	3	2	2	2	2	3	2	1	6	2	3	2	4	1	1	

	Россия, все	Голосовали бы за...		Адаптация			Пол		Возраст			Образование			Доход на чл.семьи			Тип населенного пункта				Федеральные округа						Москва, все	Пол		Возраст				
		...Путин	...Зюганов	оптимисты	адаптированные пессимисты	неадаптированные пессимисты	мужчины	женщины	18 - 35 лет	36 - 50 лет	старше 50 лет	ниже среднего	среднее общее	среднее специальное	высшее	до 700 руб.	701 - 1500 руб.	более 1500 руб.	мегаполисы	бол.города	мал.города	села	Центральный	Северо-Западный	Южный	Приволжский	Уральский		Сибирский	Дальневосточный	мужчины	женщины	18 - 35 лет	36 - 50 лет	старше 50 лет
Доли групп (%)	100	45	14	28	30	40	47	53	32	32	36	21	32	34	14	34	35	24	12	16	40	26	26	10	13	22	6	17	5	100	43	57	29	34	37

ЕСЛИ ГОВОРИТЬ О ТЕМАХ И ЖАНРАХ, ТО КАКИЕ КИНОФИЛЬМЫ ВАМ БОЛЬШЕ ВСЕГО ПРАВЯТСЯ? (Не более трех ответов.)

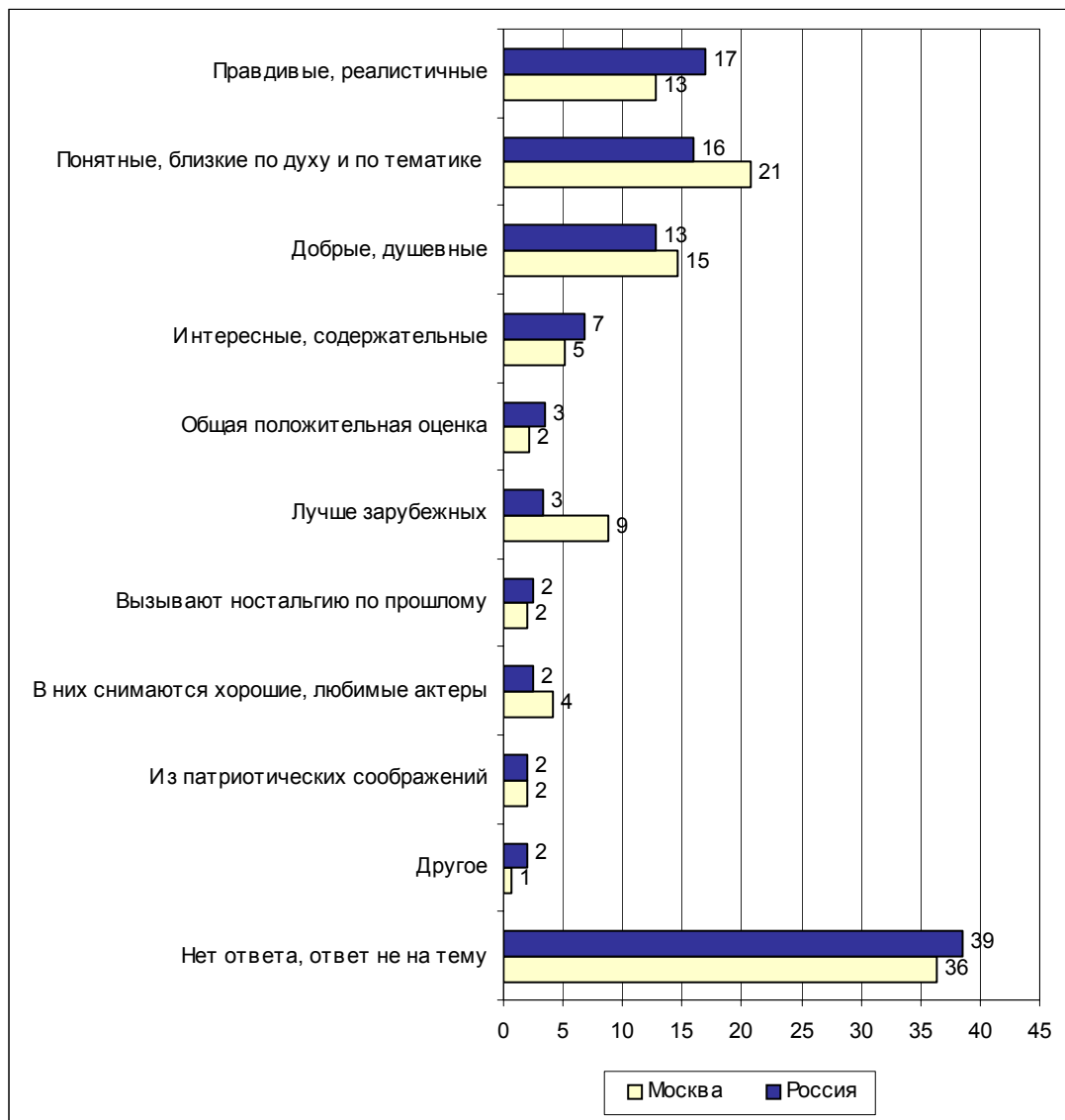
комедии	39	41	30	41	39	39	36	42	41	43	35	39	43	39	31	39	42	37	32	40	39	41	43	43	35	36	46	40	33	48	41	53	51	47	45
исторические фильмы	39	40	41	40	37	39	45	34	38	44	35	29	37	42	49	37	38	46	43	37	41	35	34	41	44	40	47	35	40	45	49	42	37	51	45
фильмы о любви и возвышенных чувствах, душевные кинофильмы	31	32	38	24	35	34	16	45	26	33	36	37	27	33	30	35	33	26	33	29	30	35	29	29	35	35	26	33	23	26	11	37	21	25	32
детективы	20	21	16	19	22	18	25	15	20	25	15	11	22	23	20	21	18	20	21	15	21	20	16	20	22	23	18	19	19	21	26	18	21	27	16
реалистические фильмы о современной жизни	18	18	22	18	21	16	16	19	16	17	20	15	15	21	20	17	16	20	22	15	19	15	17	18	16	21	19	16	16	19	19	19	21	17	19
фильмы на военную тему	15	15	21	11	20	15	20	11	11	13	23	27	14	12	10	16	17	13	12	16	15	19	13	13	13	21	18	13	17	12	18	8	8	13	16
приключения	15	14	19	19	12	14	19	11	21	16	9	10	19	15	12	16	10	17	18	12	16	14	16	20	11	10	19	16	24	19	25	14	24	24	9
фантастика	11	13	6	17	9	10	16	8	18	11	6	7	13	12	12	11	11	14	7	17	11	11	11	7	11	10	17	15	14	10	15	6	15	11	5
психологические драмы	8	7	8	12	7	7	6	10	11	9	6	4	7	10	14	8	6	12	8	11	8	6	11	10	8	8	1	8	5	13	13	13	18	9	12
экранизация любимых книг	8	9	5	10	10	6	5	11	8	6	10	5	7	9	14	6	10	8	13	10	7	5	9	7	11	8	8	8	3	16	12	19	15	14	18
фильмы ужасов, триллеры	8	7	3	9	6	8	9	6	16	5	2	3	10	8	6	7	7	7	9	10	6	8	9	9	10	5	11	6	4	4	5	4	12	2	1
фильмы, героями которых являются животные	7	5	6	5	8	7	5	8	5	8	7	6	7	7	7	6	8	8	9	5	6	6	6	10	7	5	5	8	9	10	9	10	7	10	12
научно-популярные фильмы	6	5	4	8	7	3	7	5	5	7	5	4	5	6	9	5	6	7	8	7	6	3	5	3	6	5	4	9	6	7	8	7	8	5	8
музыкальные фильмы, экранизации опер, оперетт, мюзиклов	5	5	6	3	6	6	3	7	4	4	8	4	5	5	7	5	5	6	8	6	4	4	7	7	7	3	7	5	0	10	5	13	5	9	14
боевики, фильмы с перестрелками и погонями	5	6	3	7	4	4	8	2	10	4	2	3	7	4	5	6	4	6	5	6	4	6	3	5	5	6	6	7	4	5	8	3	10	5	2
мультфильмы	5	4	2	6	3	5	5	5	7	6	3	3	6	5	7	6	5	4	5	4	6	4	6	6	5	4	0	6	3	4	4	5	6	4	4
документальные фильмы	4	3	4	4	3	4	4	3	2	4	5	3	3	5	4	3	3	5	6	2	4	3	4	4	5	3	7	3	1	7	7	8	3	7	10
другие	1	1	1	1	0	1	1	1	0	1	1	1	1	0	2	1	0	1	3	0	1	0	1	1	2	0	1	1	0	1	2	0	0	2	1
я вообще не люблю кино	0	0	0	0	0	1	1	0	0	0	1	1	0	1	0	1	1	0	0	2	0	0	0	0	0	1	0	2	0	0	0	0	0	0	0
затрудняюсь ответить	3	2	3	2	2	3	2	3	1	1	6	6	2	2	1	2	4	1	2	3	3	2	4	3	0	2	0	2	10	1	1	1	0	0	3

	Россия, все	Голосовали бы за...		Адаптация			Пол		Возраст			Образование				Доход на чл.семьи			Тип населенного пункта				Федеральные округа						Москва, все	Пол		Возраст			
		...Путин	...Зюганов	оптимисты	адаптированные пессимисты	неадаптированные пессимисты	мужчины	женщины	18 - 35 лет	36 - 50 лет	старше 50 лет	ниже среднего	среднее общее	среднее специальное	высшее	до 700 руб.	701 - 1500 руб.	более 1500 руб.	мегаполисы	бол.города	мал.города	села	Центральный	Северо-Западный	Южный	Приволжский	Уральский	Сибирский		Дальневосточный	мужчины	женщины	18 - 35 лет	36 - 50 лет	старше 50 лет
Доли групп (%)	100	45	14	28	30	40	47	53	32	32	36	21	32	34	14	34	35	24	12	16	40	26	26	10	13	22	6	17	5	100	43	57	29	34	37

ЕСЛИ ГОВОРИТЬ О СЮЖЕТАХ ФИЛЬМОВ, ТО КАКИЕ ВАМ БОЛЬШЕ ВСЕГО НРАВЯТСЯ? ТЕ, В КОТОРЫХ... (Не более пяти ответов.)

...показаны верность героев дружбе и любви	40	43	45	36	43	41	32	47	39	41	40	37	37	44	40	41	39	40	43	35	40	41	40	42	44	40	50	40	15	42	35	47	39	41	45
...показаны близкие мне жизнь и переживания героев	39	43	42	36	40	41	33	44	31	44	42	38	38	42	36	42	37	38	41	32	39	41	40	37	32	42	43	39	39	43	38	48	38	45	46
...можно узнать что-то новое	31	31	24	42	30	25	33	29	42	35	17	16	30	34	46	26	28	43	39	32	33	19	37	36	25	27	37	28	23	49	49	49	60	55	35
...показана верность героев Родине, России	30	27	41	24	28	35	31	29	23	28	39	35	27	29	32	31	34	25	28	27	31	32	28	27	29	35	33	30	25	28	27	29	17	28	38
...герой успешно борется с несправедливостью	29	28	31	28	28	31	32	26	30	31	26	26	30	29	31	29	29	28	35	26	30	26	28	27	27	31	36	28	27	31	32	30	33	27	33
...можно вместе с героями разгадывать загадки, причины таинственных событий	20	19	12	27	20	15	22	18	32	19	10	11	21	22	25	16	19	25	31	20	20	13	18	29	19	20	11	21	20	29	27	30	45	27	18
...герои живут в мире и согласии	20	20	17	19	22	19	17	22	17	21	21	22	19	20	17	21	20	18	26	21	16	21	18	21	25	20	21	20	6	25	20	29	22	21	31
...видно сочувствие к людям в трудном положении, дается надежда и утешение	19	17	24	15	22	20	17	20	14	22	21	17	16	22	21	18	21	18	22	20	19	15	20	25	10	21	21	18	14	26	21	31	19	27	32
...можно насладиться красотой героев и окружающей их обстановки	15	17	7	17	17	13	9	20	21	14	11	9	13	17	23	15	13	17	18	17	13	15	14	21	9	17	16	14	19	19	13	25	28	18	14
...сильный герой побеждает других, преодолевает трудности	14	13	13	17	12	14	16	12	14	17	12	12	16	14	14	17	13	12	18	15	12	14	12	9	14	15	11	20	15	15	16	13	15	18	11
...нет ничего напоминающего о нашей нынешней жизни	9	9	12	9	5	13	10	9	12	10	7	5	13	10	8	11	9	9	6	13	9	10	9	10	14	11	7	8	3	10	10	10	12	9	9
...Обычный человек становится богатым и преуспевающим	9	12	2	14	7	7	11	8	17	7	3	6	12	10	7	10	6	10	10	11	8	9	10	8	8	10	11	7	7	10	11	10	15	13	4
другое	1	1	2	1	1	1	1	1	0	1	1	0	2	0	1	0	1	1	1	1	1	0	1	2	1	1	0	1	0	1	3	0	0	3	1
я вообще не люблю кино	1	0	0	0	1	1	1	0	0	0	1	1	0	1	0	1	1	0	0	2	0	1	0	0	0	1	0	2	0	0	0	0	0	0	0

Открытый вопрос: Если Вы предпочитаете отечественные кинофильмы, то почему?



Суждения респондентов

(в % от числа опрошенных по России)

Правдивые, реалистичные

17

- *"Соответствуют нашей действительности"; "более реалистичны"; "пока сохраняет показ истинной жизни"; "не наигранные"; "меньше вымысла"; "они естественней"; "постановка и сюжет соответствует нашей жизни"; "более жизненные фильмы"; "более правдиво о нашей жизни"; "они отражают нашу жизнь реалистически"; "более естественны, правдоподобны"; "больше правды в наших фильмах"; "нравится правдивость показа войны".*

Понятные, близкие по духу и по тематике

16

- *"Все родное, все свое"; "более про нас, про Россию"; "ближе к нам, нашей жизни, они роднее и понятнее"; "ближе по теме"; "ближе к сердцу"; "ближе и понятнее"; "ближе к нашему менталитету"; "наше кино ближе"; "ближе к восприятию"; "больше волнуют, ближе мне".*

Добрые, душевные

13

- *"Гуманные"; "мирные фильмы"; "в них души больше"; "откровенность, человечность"; "более человечные"; "на душе от них светло, приятно"; "человечностью сюжета, душевностью"; "более чистые"; "более гуманные и добрые"; "от них становится тепло на душе"; "наши фильмы – очень добрые, без сцен насилия, убийства, стрельбы"; "больше в них любви, душевности, человеческих отношений"; "больше вложено доброты"; "добрее"; "не так много драк, убийств"; "лучше можно поплакать".*

Интересные, содержательные

7

- *"Наши мастера кино все же интереснее, содержательнее"; "сюжеты интереснее"; "интереснее"; "не нудные"; "со смыслом, из них можно что-то почерпнуть"; "смысл есть большой"; "интересное кино"; "в наших всегда есть смысл"; "интересно смотреть старые фильмы"; "они более интересны, можно смотреть несколько раз"; "более интересные, содержательные"; "больше смысла"; "более содержательные"; "несут смысловую нагрузку"; "много смысла"; "у нас все-таки какая-то идея"; "содержательные"; "более осмысленные"; "есть содержание".*

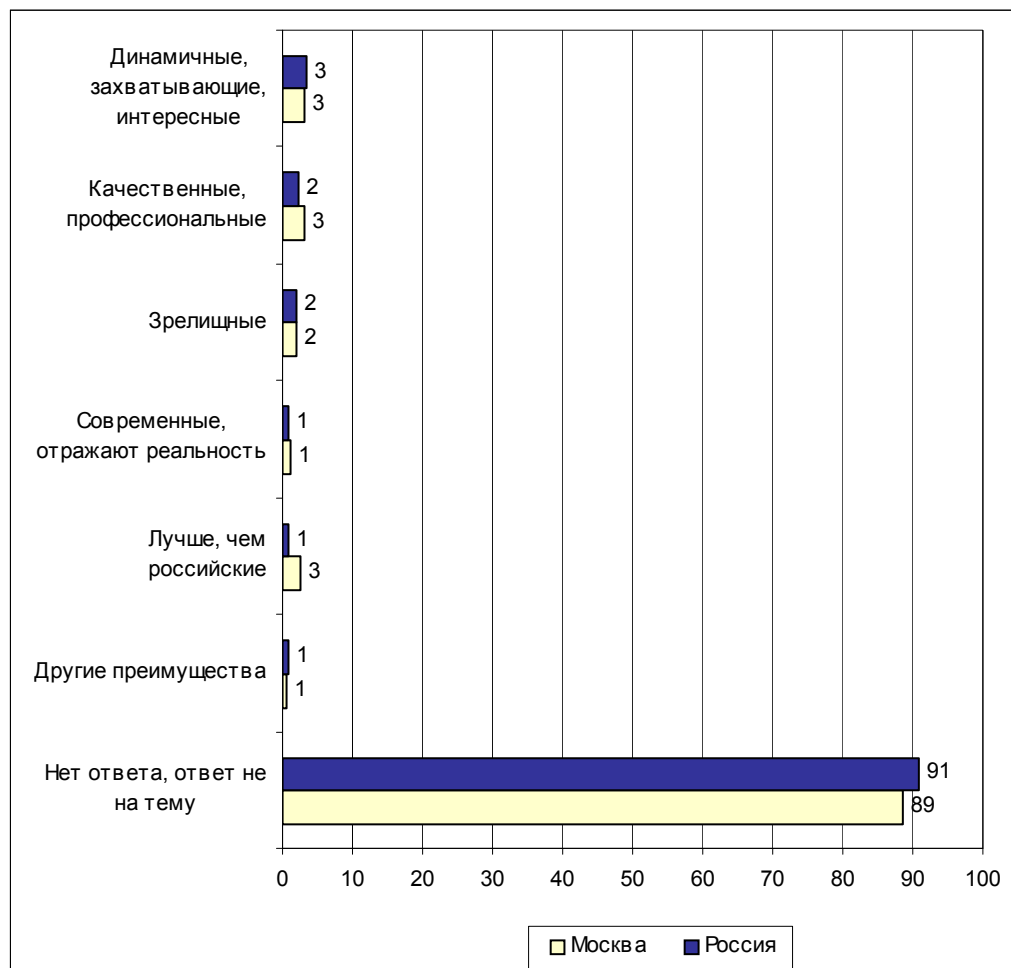
Общая положительная оценка

3

- *"Наши картины лучшие"; "они лучшие во всем"; "больше нравится"; "хороши"; "они мне больше нравятся"; "наши фильмы лучшие, и все".*

- Лучше зарубежных** 3
- *"В иностранных нечего смотреть – одна эротика, убийства"; "вся эта импортная кровь надоела"; "у нас не показывают это безобразия, как в зарубежных фильмах"; "в иностранных фильмах в основном убивают"; "американские – штамповка"; "боевики надоели".*
- В них снимаются хорошие, любимые актеры** 2
- *"Есть любимые актеры, режиссеры, работа которых доставляет удовольствие"; "актеры хорошие, веселые"; "актеры знакомые, профессионализм больше"; "я люблю своих артистов, своего поколения"; "лица у них знакомые, любимые"; "лучшая игра актеров"; "артисты замечательные"; "наши актеры и режиссеры не хуже мировых"; "актеры нравятся".*
- Вызывают ностальгию по прошлому** 2
- *"Вспоминаешь лучшие годы"; "отечественные, но не современные, ностальгия по старому времени, смотришь, как сказку"; "там наша молодость"; "отечественные вызывают ностальгию"; "ностальгия о прошлом"; "воспоминания"; "вся жизнь прошла с отечественными фильмами"; "привычка, можно вспомнить молодость"; "вспомнить молодость"; "ностальгия о старых, доперестроечных временах".*
- Из патриотических соображений** 2
- *"Потому что я россиянка"; "патриот своей Родины"; "русский патриот"; "я же не изменник Родине, русский человек"; "русским – русские фильмы"; "я русский, потому и люблю"; "русское – русским"; "потому что я русский".*
- Другое** 2
- *"Я киномеханик"; "без перевода"; "родные, мы за них не платим"; "они дают мне больше в жизни"; "они разнообразнее"; "про колхоз и стройку"; "можно прожить с героями большой период жизни".*
- Нет ответа, ответ не на тему** 39

Открытый вопрос: Если Вы предпочитаете зарубежные кинофильмы, то почему?



Суждения респондентов

(в % от числа опрошенных по России)

Динамичные, захватывающие, интересные	3
<ul style="list-style-type: none"> • <i>"Мне их смотреть интересней"; "интересные, остросюжетные"; "интересный сюжет"; "динамика"; "больше движения, действия"; "интересные".</i> 	
Качественные, профессиональные	2
<ul style="list-style-type: none"> • <i>"Лучше сняты"; "качество лучше"; "качество фильмов лучше – у нас еще не научились снимать кино"; "лучшее качество пленки, приятнее смотреть"; "качество кинематографа выше"; "уровень съемок"; "они сделаны профессионально"; "лучшее качество съемки"; "более профессионально сделаны"; "качественнее".</i> 	
Зрелищные	2
<ul style="list-style-type: none"> • <i>"Они зрелищнее"; "красивые трюки, природа"; "более яркие, красивые"; "красивые кадры"; "лучше спецэффекты"; "спецэффекты лучше – дорогие, более зрелищные"; "очень красиво ставят фильмы, например, итальянцы".</i> 	
Современные, отражают реальность	1
<ul style="list-style-type: none"> • <i>"Более современные, про жизнь"; "есть смысл, жизненные"; "правдивее показана жизнь"; "не искажают действительность"; "смотрю сериалы – они более жизненные"; "в зарубежных больше правды".</i> 	
Лучше, чем российские	1
<ul style="list-style-type: none"> • <i>"Наши новые – похожи на иностранные, так лучше посмотреть их"; "потому что в последнее время у нас хороших фильмов не выпускают"; "наши – пошлые"; "спокойные фильмы, наши – заставляют сопереживать"; "наши фильмы хорошие, старые все пересмотрел – отдаю предпочтение зарубежным"; "наши – скучные, не нравятся"; "наше современное кино отстает"; "одна "чернуха" в наших – мат, грубости"; "надоели наши проблемы или "чернуха", хороших фильмов мало".</i> 	
Другие преимущества	1
<ul style="list-style-type: none"> • <i>"Отдыхаю"; "хороший отдых – голова ничем не забита"; "веселые – можно посмеяться"; "более легкие"; "не поднимаются социальные проблемы"; "так как они содержательные"; "зарубежные – более добрые и хорошо кончаются".</i> 	
Нет ответа, ответ не на тему	91

Комментарий

Как показал опрос, за последние три года доля россиян, которые смотрят фильмы на видео, осталась неизменной и составляет 41%.

Самые активные пользователи – россияне в возрасте до 35 лет. В этой возрастной группе 10% смотрят фильмы на видео ежедневно или "почти каждый день", 12% – 3 – 4 раза в неделю, и 29% – несколько раз в месяц.

Респонденты в возрасте 36 – 50 лет значительно уступают в "видеоактивности" предыдущей группе: ежедневно или "почти ежедневно" смотрят видео только 4%; 5% – несколько раз в неделю и 14% – несколько раз в месяц.

Так или иначе, телевидение пока остается вне конкуренции: треть россиян всех возрастных групп смотрят кино по ТВ ежедневно (34% среди респондентов 18-35 лет; 29% – среди 36-50-летних и 33% – среди людей старше 50 лет).

* * *

Большинство россиян предпочитают отечественные фильмы зарубежным, причем доля любителей "нашего" кино за последние годы возросла с 57% (1998 г.) до 65% (2001 г.). Доля поклонников зарубежного киноискусства остается стабильной – 8-9%.

Если говорить об отечественной кинопродукции, то респонденты отдают предпочтение "старому" кино. И опять же доля поклонников этих фильмов возрастает (54% – в 1998 г. и 63% – в 2001 г.). Только 9% респондентов больше нравятся современные российские фильмы.

Чем же привлекают россиян отечественные фильмы?

Отметим, что отвечая и на этот, открытый, вопрос, респонденты, очевидно, имели в виду в основном именно кинофильмы прежних лет. По мнению опрошенных, отечественные фильмы:

- правдивые, реалистичные – 17% (*"меньше вымысла"; "постановка и сюжет соответствуют нашей жизни"; "более естественны, правдоподобны"*);
- понятные, *"ближе к нашему менталитету"* – 16% (*"все родное, все свое"; "ближе и понятнее"*);

- добрые, душевные, "гуманные", "мирные" – 13% ("от них становится тепло на душе"; "не так много драк и убийств"; "лучшие можно поплакать");
- интересные, содержательные, "более осмысленные" – 7% ("у нас все-таки какая-то идея"; "несут смысловую нагрузку"; "сюжеты интереснее");
- в фильмах играют хорошие, любимые актеры – 2% ("актеры знакомые, профессионализм больше"; "лица у них знакомые, любимые"; "наши актеры и режиссеры не хуже мировых"; "я люблю своих артистов, своего поколения").

Кроме того, 2% опрошенных объясняют свое пристрастие к отечественному кино ностальгией по прошлому ("вспоминаешь лучшие годы"; "ностальгия о старых, доперестроечных временах"), и такая же доля опрошенных руководствуется патриотическими соображениями ("русское – русским"; "я же не изменник Родине, русский человек").

Сравнивая отечественные и зарубежные фильмы, некоторые респонденты говорили, что последние им не нравятся однообразием сюжетов ("американские – штамповка"), обилием секса и насилия ("в иностранных нечего смотреть – одна эротика и убийства"). Наши же фильмы хороши своим сюжетным разнообразием ("они разнообразнее"), и, кроме того – что немаловажно, – герои говорят на родном языке – без перевода и дубляжа ("без перевода").

Пояснения

Технология. Опросы населения России и населения Москвы проводятся по единой анкете, состоящей из закрытых и открытых вопросов.

При ответе на **закрытый** вопрос респондент должен выбрать наиболее подходящий для него вариант ответа – один или несколько – из числа предложенных. В ряде случаев интервьюер показывает респонденту карточку с перечнем вариантов ответа.

Наиболее часто встречаются закрытые вопросы, предполагающие выбор респондентом одного варианта ответа. Данная ситуация особо не оговаривается.

В случае если респонденту предлагается выбрать более одного варианта ответа на закрытый вопрос, это отмечается при формулировке вопроса (например, "*любое число ответов*", "*не более трех ответов*").

Если используется работа с карточкой, это также отмечается особо, причем количество вариантов ответов оговаривается всегда ("*один ответ, карточка*", "*любое число ответов, карточка*" и проч.).

При ответе на **открытый** вопрос респонденту предлагается сформулировать ответ самому. Интервьюер просто читает формулировку вопроса и не приводит никаких вариантов ответа.

Если условия открытого вопроса предполагают, что респондент должен сформулировать только один вариант ответа, особо оговаривается лишь тип вопроса – открытый ("*респондент сам называет фамилии*" и проч.).

Если же опрашиваемый должен дать более одного варианта ответа, при формулировке вопроса указываются оба условия (например, "*любое число ответов, респондент сам называет фамилии*").

Процедура обработки открытых вопросов. Все ответы респондентов разбиваются на тематические группы и подгруппы. Единицей анализа является суждение (в ответе одного респондента может быть несколько суждений). Таким образом, ответы части респондентов по своему содержанию оказываются включены в несколько тематических групп.

Представление данных (закрытые и открытые вопросы). Данные на графиках представлены в % от числа опрошенных (по населению России в целом и по населению Москвы соответственно).

В анализе открытых вопросов приведены наиболее показательные высказывания.

Пояснения к "шапкам" таблиц (базовые группы)

- **Голосовали бы за...** – группы, определяемые по ответам на вопрос: “Если бы очередные президентские выборы проводились в ближайшее воскресенье, за кого из перечисленных кандидатов Вы бы скорее всего проголосовали?”
- **Адаптация** – группы, определяемые по ответам на вопросы: “Сможете ли Вы в ближайшие год-два повысить свой жизненный уровень, жить лучше, чем сегодня?” и “Удалось ли Вам найти свое место в сегодняшней жизни?":
 - ✓ *оптимисты* – ответившие “да” на 1-й вопрос;
 - ✓ *адаптированные пессимисты* – ответившие “да” только на 2-й вопрос и "нет" или "затрудняюсь ответить" на 1-й вопрос;
 - ✓ *неадаптированные пессимисты* – остальные, кроме затруднившихся с ответом на оба вопроса.
- **Тип места жительства:**
 - ✓ *мегаполисы* – центры субъектов РФ, более 1 млн. жителей;
 - ✓ *большие города* – центры субъектов РФ, до 1 млн. жителей;
 - ✓ *малые города* – районные центры, города областного подчинения, поселки городского типа.

Оценки экспертов

Существует четыре группы экспертов.

Группа 1. Политическая элита регионального уровня

В группу входят представители исполнительной и законодательной власти области (края).

Группа 2. Политическая элита местного уровня

В группу входят представители исполнительной и законодательной власти областного (краевого) центра.

Группа 3. Интеллектуалы

К этой типологической группе относятся работники вузов и научно-исследовательских организаций, сотрудники негосударственных, частных экспертных или консультационных структур (адвокатские, аудиторские фирмы, социологические и PR-службы и т.д.). Эти люди не занимают должности в административном аппарате власти, не имеют статуса депутата, но могут привлекаться к работе во властных структурах в качестве членов экспертных советов, рабочих групп и других временных образований экспертно-консультационного характера.

Группа 4. Журналисты

К этой группе относятся сотрудники региональных телеканалов, периодических изданий, радиостанций. В ней в равной степени представлены журналисты, настроенные лояльно, нейтрально и оппозиционно к региональной (областной, краевой) администрации.

Эксперты отбираются сотрудниками региональных отделений ФОМ по специальной инструкции.

Опрос проводится с использованием системы автоматизированных телефонных интервью (САТІ) по двум стратегиям:

- блиц-опрос, когда эксперты отвечают на вопросы с фиксированными вариантами ответов (закрытые вопросы) – *формализованные интервью*;
- свободная беседа, когда тема задается через стандартизованные формулировки вопросов (открытые вопросы) – *стандартизованные интервью*.

В состав экспертной панели входят представители **28** регионов России: Белгородской, Брянской, Владимирской, Волгоградской, Вологодской, Воронежской, Ивановской, Калининградской, Калужской, Кемеровской, Кировской, Нижегородской, Пензенской, Ростовской, Рязанской, Самарской, Саратовской, Свердловской, Тульской, Ульяновской областей, Алтайского, Красноярского, Краснодарского и Ставропольского краев, Санкт-Петербурга, а также республик Башкортостан, Татарстан и Удмуртия.

Дискуссионные фокус-группы

Технология. В каждом городе в дискуссионной фокус-группе (ДФГ) участвуют **10** человек – это мужчины и женщины, поддержавшие на президентских выборах В. Путина, Г. Зюганова, отдавшие свои голоса другим кандидатам либо проголосовавшие против всех.

Задачи исследования. В ходе ДФГ обсуждаются наиболее важные события, произошедшие в России за неделю и освещенные в телепрограммах, с целью выявить реакцию россиян на эти события.

Электронные фокус-группы

Технология. В ЭФГ участвуют от **40** до **48** человек – мужчины и женщины разных возрастов, с разным уровнем образования и разными политическими взглядами.

Рекрутмент осуществляется на основе постоянно обновляемой базы респондентов, регулярно принимающих участие в опросах Фонда "Общественное мнение". Основное требование к рекрутменту – равномерное представительство приверженцев всех кандидатов, претендовавших на пост Президента России.

После ЭФГ проводится дискуссия, в которой участвуют **10** человек из числа респондентов ЭФГ – пятеро мужчин и пять женщин. Среди них – те, кто поддержал на президентских выборах Путина, Зюганова, отдал свои голоса другим кандидатам либо проголосовал против всех.

В ходе ЭФГ участники просматривают видеоряд трижды, и каждый раз с помощью электронного датчика фиксируют свою реакцию на происходящее на экране по десятибалльной шкале. Во время первого показа оценивается отношение респондентов к тестируемым фрагментам по шкале *"интересно / не интересно"*, во время второго – по шкале *"согласен / не согласен"*, во время третьего – по шкале *"доверяю / не доверяю"*.

Форма представления. Реакция респондентов на ТВ-фрагменты отражается в виде кривых, усредняющих оценки респондентов.

Цифры в таблицах – это средняя величина показателей каждой кривой во время просмотра тестируемого эпизода у определенной группы респондентов (*сторонники Путина, сторонники Зюганова, сторонники других кандидатов* или проголосовавшие на президентских выборах против всех).

Колебания (сильное, среднее или слабое – в таблице соответственно "слн.", "срд." и "слб.") – это величина, характеризующая степень отклонения анализируемого значения кривой от усредненного значения во время просмотра видеофрагмента.

ТВ-измерения

Анализ ТВ-потока основан на исследовании вечерних (с 18 до 01 часов) информационных и аналитических программ трех основных федеральных телеканалов (ОРТ, РТР и НТВ). Каждый элемент длительностью около 1 минуты указанных программ рассматривается как аналог отдельной телепередачи, имеющей свою аудиторию. Таким образом, для каждого элемента может быть рассчитан телевизионный *рейтинг*, исчисляемый как доля телезрителей, видевших этот элемент сюжета, от населения.

Количественным показателем воздействия ТВ-потока является *суммарный рейтинг телевизионных событий* – GRP (Gross Ratings Points), характеризующий "накопление" аудитории телевизионных передач, оказавшейся в поле воздействия этого события.

Группа элементов за неделю, в которых упоминается определенный политик, образует "квазикампанию", воздействующую на телезрителя напоминаниями имени политика и привлечением к нему внимания. Суммарный рейтинг этой группы сюжетов показывает интенсивность воздействия такой "квазикампании".

Аналогичный подход применяется при рассмотрении воздействия на аудиторию "квазикампаний", связанных с присутствием в сюжетах политиков в качестве спикеров (выступающих, отвечающих на вопросы и т.д.).

Данные о ТВ-просмотре основаны на измерениях телеаудитории фирмой "Гэл-лап Медиа" по технологии, в которой используются специальные приборы – пиплметры, фиксирующие просмотр телепередач зрителями. Пиплметры установлены в **1200 семьях** (около 3200 человек) в **18** крупнейших городах России. Эта совокупность семей – панель – репрезентирует население России, проживающее в городах с численностью жителей 400 тысяч и более.