

# Доминанты.

№ 022 (608)

## Поле мнений

21 июня  
2001 г.

Социологические  
сообщения



Фонд "Общественное мнение"

117421, Москва,  
ул. Обручева, 26, корп. 2  
телефон: 745-87-65,  
факс: 745-89-03  
e-mail: [fom@fom.ru](mailto:fom@fom.ru)  
internet: [www.fom.ru](http://www.fom.ru)

# Доминанты.

## Поле мнений

Серия "Социологические сообщения" издается с сентября 1996 г.

№ 022 (608)

21 июня  
2001 г.

### В выпуске:

Источники данных ..... i

#### Динамика

Рейтинги.....	A-1
Электоральные рейтинги.....	A-1
Информационные рейтинги.....	A-3
Рейтинги доверия/недоверия политикам.....	A-5
В. Путин.....	B-1
Оценки.....	B-1
Разговоры.....	B-2
Высказывания и действия.....	B-4
Наказы.....	B-11
События недели.....	B-1
Долги по выплатам.....	G-1

#### Тематика

Журналистика и журналисты.....	E-1
22 июня.....	Ж-1
Католики и Папа Римский.....	З-1
Геопроект: Китай.....	И-1

Пояснения ..... iii

- Президент  
Александр Ослон
- Директор  
по исследованиям  
Елена Петренко
- Аналитический отдел  
Григорий Кертман
- Отдел обработки  
данных  
Алексей Чуриков
- Отдел организации  
исследований  
Ольга Меньщикова
- Фокус-группы  
Лейла Васильева
- Открытые вопросы  
Светлана Климова
- ТВ-поток  
Елена Галицкая
- Опросы экспертов  
Иван Климов
- Редакционный отдел  
Анна Данилова
- Финансовый отдел  
Марианна Кононова



Фонд "Общественное мнение"

117421, Москва,  
ул. Обручева, 26, корп. 2  
телефон: 745-87-65,  
факс: 745-89-03  
e-mail: fom@fom.ru  
internet: www.fom.ru

# Источники данных

## Опросы населения

Еженедельные **общероссийские опросы населения** по репрезентативной выборке в **100** населенных пунктах **44** областей, краев и республик всех экономико-географических зон России.

Интервью по месту жительства. Размер выборки – **1500** респондентов.

Статистическая погрешность не превышает **3,6%**.

Дополнительные еженедельные репрезентативные **опросы населения г. Москвы** (объем выборки – **600** респондентов, 100 из которых входят и в общероссийскую выборку).

Последний опрос проведен **16 – 17 июня 2001** года.

Данные на графиках представлены в % от числа опрошенных (по населению России в целом и по населению Москвы соответственно).

## Оценки экспертов

Телефонные интервью с представителями исполнительной и законодательной власти регионов, журналистами региональных СМИ, учеными, работниками вузов и научно-исследовательских организаций, сотрудниками негосударственных, частных экспертных или консультационных структур, членами экспертных советов и т.д.

В данном выпуске представлены результаты **100** формализованных интервью, проведенных **13 – 14 июня 2001 г.** со **100** экспертами из **28** регионов РФ.

## Дискуссионные фокус-группы

На еженедельных дискуссионных фокус-группах (ДФГ) обсуждаются наиболее важные события в российской общественно-политической жизни.

ДФГ проводились в трех российских городах: Москве, Новосибирске и Самаре **13 июня 2001 г.** В каждом городе в ДФГ участвовали **10** человек (всего **30** респондентов).

## Электронные фокус-группы

Еженедельные электронные фокус-группы (ЭФГ) с тестированием видеоряда – сборника фрагментов новостных программ.

ЭФГ проводилась в Москве **14 июня 2001 г.** В ней приняли участие **44** респондента.

## ТВ-измерения

Анализ ТВ-потока, основанный на исследовании вечерних (с 18 до 01 часов) информационных и аналитических программ трех основных федеральных телеканалов (ОРТ, РТР и НТВ).

Панель – **1200 семей** (около 3200 человек) из **18** крупнейших городов России (с численностью жителей 400 тысяч и более).

# Рейтинги

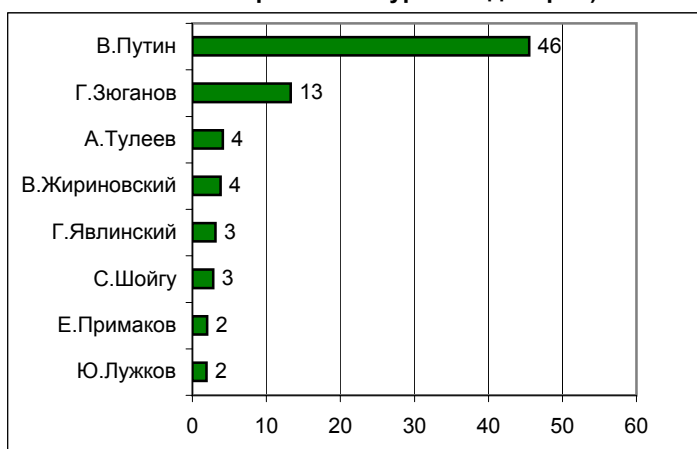
## Опрос населения



### Электоральные рейтинги Россия

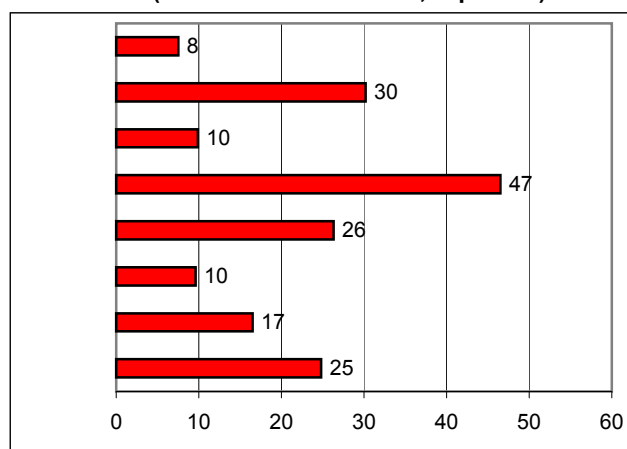
**ПРЕДСТАВЬТЕ СЕБЕ, ЧТО В БЛИЖАЙШЕЕ ВОСКРЕСЕНЬЕ СОСТОЯТСЯ ПРЕЗИДЕНТСКИЕ ВЫБОРЫ С УЧАСТИЕМ ПЕРЕЧИСЛЕННЫХ ПОЛИТИКОВ. ЗА КОГО ИЗ ЭТИХ ПОЛИТИКОВ ВЫ БЫ ПРОГОЛОСОВАЛИ?**

(один ответ, карточка, список политиков, отобранных по уровню доверия)



**УКАЖИТЕ ВСЕХ ТЕХ, ЗА КОГО ВЫ БЫ НЕ СТАЛИ ГОЛОСОВАТЬ НИ В КОЕМ СЛУЧАЕ.**

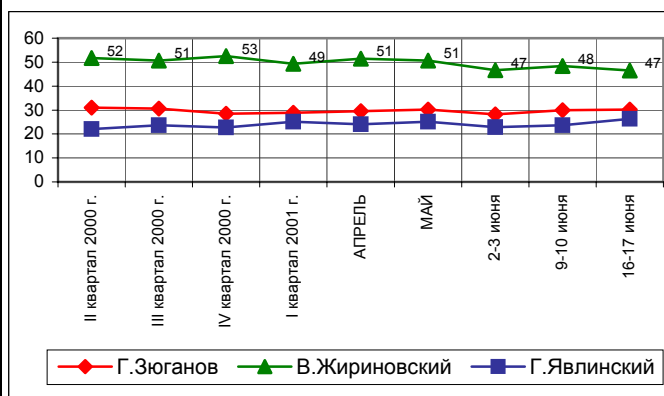
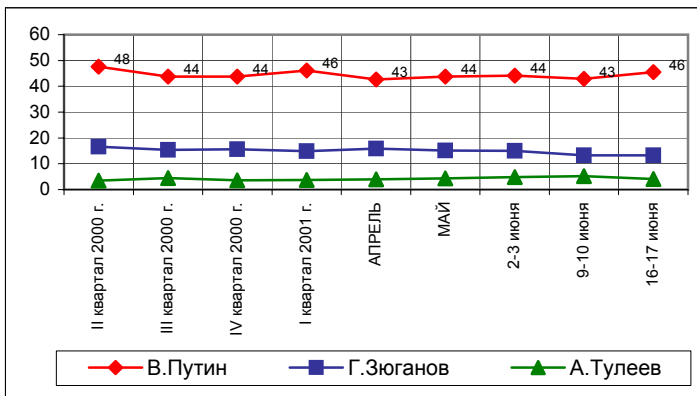
(любое число ответов, карточка)



	II квартал 2000 г.	III квартал 2000 г.	IV квартал 2000 г.	I квартал 2001 г.	АПРЕЛЬ	МАЙ	2-3 июня	9-10 июня	16-17 июня
В.Путин	48	44	44	46	43	44	44	43	46
Г.Зюганов	17	15	16	15	16	15	15	13	13
А.Тулеев	3	4	4	4	4	4	5	5	4
В.Жириновский	3	4	4	4	4	4	3	5	4
Г.Явлинский	4	4	3	3	4	3	3	3	3
С.Шойгу	1	2	2	3	3	2	3	3	3
Е.Примаков	3	3	2	2	3	3	2	2	2
Ю.Лужков	2	2	2	1	2	2	3	3	2

	II квартал 2000 г.	III квартал 2000 г.	IV квартал 2000 г.	I квартал 2001 г.	АПРЕЛЬ	МАЙ	2-3 июня	9-10 июня	16-17 июня
В.Путин	5	6	7	6	8	7	6	6	8
Г.Зюганов	31	31	29	29	30	30	28	30	30
А.Тулеев	8	8	8	8	9	8	7	9	10
В.Жириновский	52	51	53	49	51	51	47	48	47
Г.Явлинский	22	24	23	25	24	25	23	24	26
С.Шойгу	8	9	9	8	10	8	6	10	10
Е.Примаков	10	13	13	14	14	15	16	16	17
Ю.Лужков	20	23	23	22	23	21	22	21	25

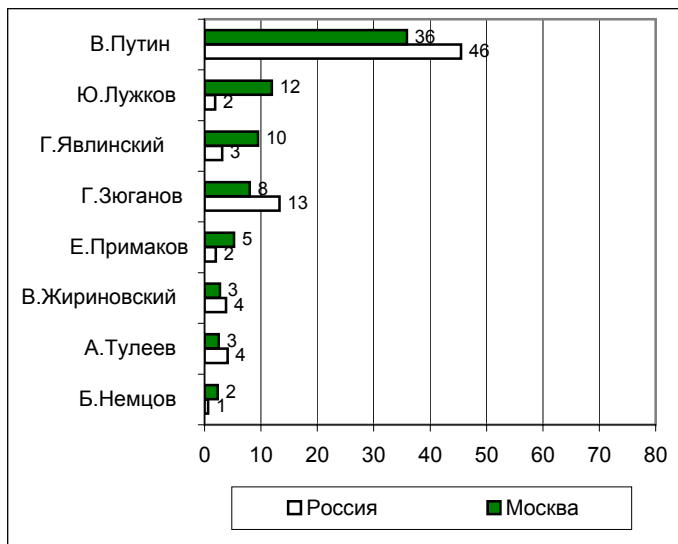
В таблице представлены ответы, набравшие 2% и более



## Электоральные рейтинги Москва

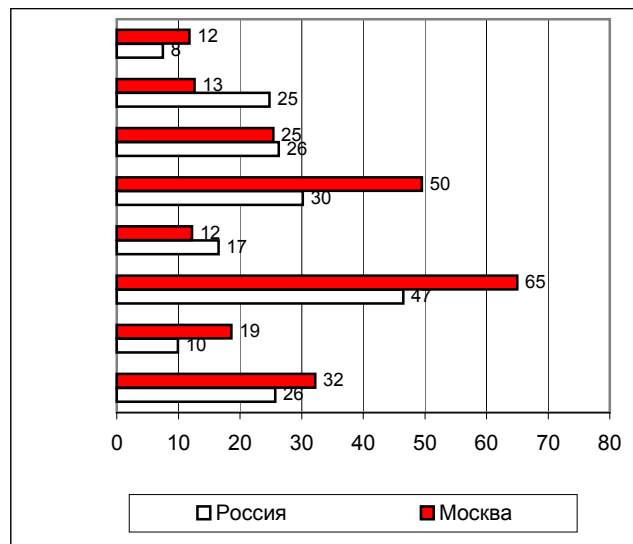
**ПРЕДСТАВЬТЕ СЕБЕ, ЧТО В БЛИЖАЙШЕЕ ВОСКРЕСЕНЬЕ СОСТОЯТСЯ ПРЕЗИДЕНТСКИЕ ВЫБОРЫ С УЧАСТИЕМ ПЕРЕЧИСЛЕННЫХ ПОЛИТИКОВ. ЗА КОГО ИЗ ЭТИХ ПОЛИТИКОВ ВЫ БЫ ПРОГОЛОСОВАЛИ?**

(один ответ, карточка, список политиков, отобранных по уровню доверия)



**УКАЖИТЕ ВСЕХ ТЕХ, ЗА КОГО ВЫ БЫ НЕ СТАЛИ ГОЛОСОВАТЬ НИ В КОЕМ СЛУЧАЕ.**

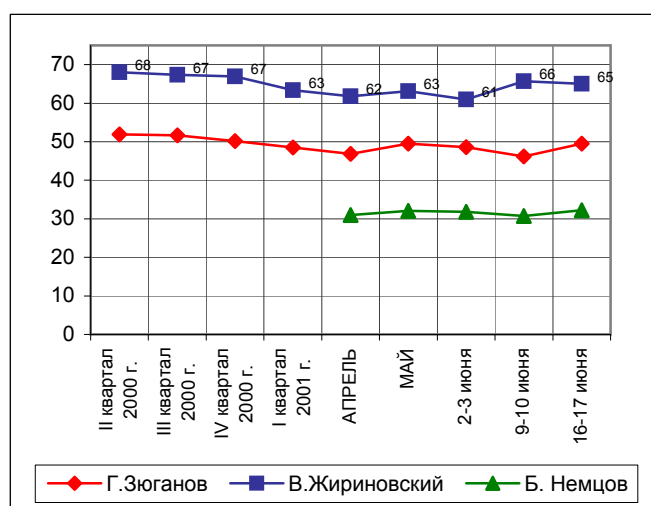
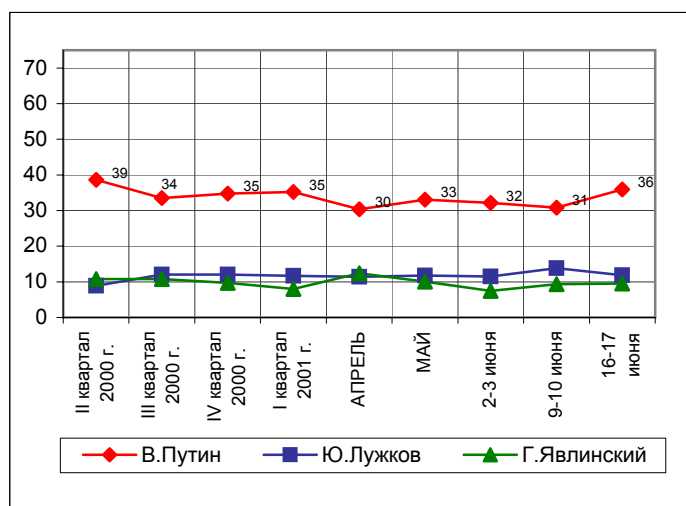
(любое число ответов, карточка)



	II квартал 2000 г.	III квартал 2000 г.	IV квартал 2000 г.	I квартал 2001 г.	АПРЕЛЬ	МАЙ	2-3 июня	9-10 июня	16-17 июня
В.Путин	39	34	35	35	30	33	32	31	36
Ю.Лужков	9	12	12	12	11	12	12	14	12
Г.Явлинский	11	11	10	8	12	10	8	9	10
Г.Зюганов	10	9	9	9	8	9	8	9	8
Е.Примаков	9	10	8	8	8	8	7	6	5
В.Жириновский	2	2	2	3	3	3	2	2	3
А.Тулеев	2	2	2	2	2	3	3	1	3
Б. Немцов					2	2	4	3	2

	II квартал 2000 г.	III квартал 2000 г.	IV квартал 2000 г.	I квартал 2001 г.	АПРЕЛЬ	МАЙ	2-3 июня	9-10 июня	16-17 июня
В.Путин	9	12	11	11	14	13	13	13	12
Ю.Лужков	13	15	13	14	14	14	13	13	13
Г.Явлинский	27	30	28	30	27	32	32	30	25
Г.Зюганов	52	52	50	48	47	50	49	46	50
Е.Примаков	10	13	14	13	13	15	14	15	12
В.Жириновский	68	67	67	63	62	63	61	66	65
А.Тулеев	17	19	20	18	17	18	17	17	19
Б. Немцов					31	32	32	31	32

В таблице представлены ответы, набравшие 2% и более

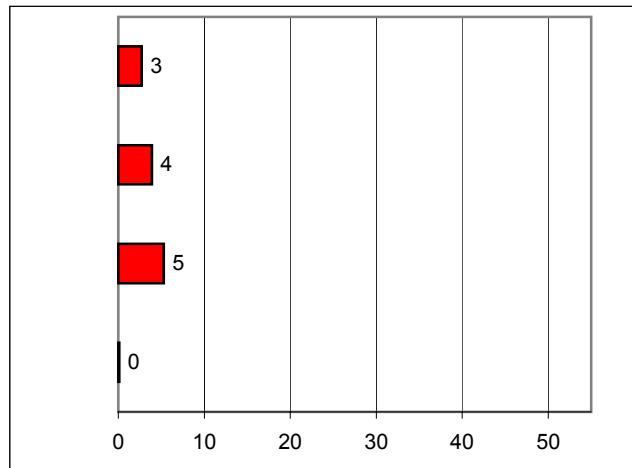
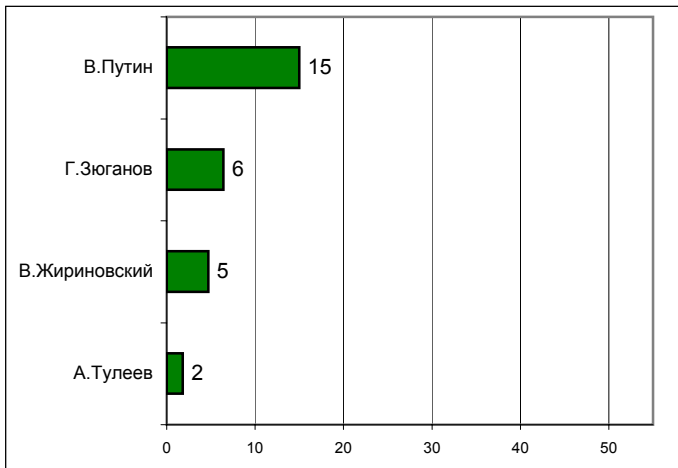


## Информационные рейтинги Россия

**НАЗОВИТЕ, ПОЖАЛУЙСТА, НЕСКОЛЬКИХ ПОЛИТИКОВ, ДЕЙСТВИЯ И ВЫСКАЗЫВАНИЯ КОТОРЫХ ЗА ПОСЛЕДнюю НЕДЕЛЮ ВАМ ЗАПОМНИЛИСЬ И ПОНРАВИЛИСЬ.**

**НАЗОВИТЕ НЕСКОЛЬКИХ ПОЛИТИКОВ, ДЕЙСТВИЯ И ВЫСКАЗЫВАНИЯ КОТОРЫХ ЗА ПОСЛЕДнюю НЕДЕЛЮ ВАМ ЗАПОМНИЛИСЬ И НЕ ПОНРАВИЛИСЬ.**

(любое число ответов, респонденты сами называют фамилии)

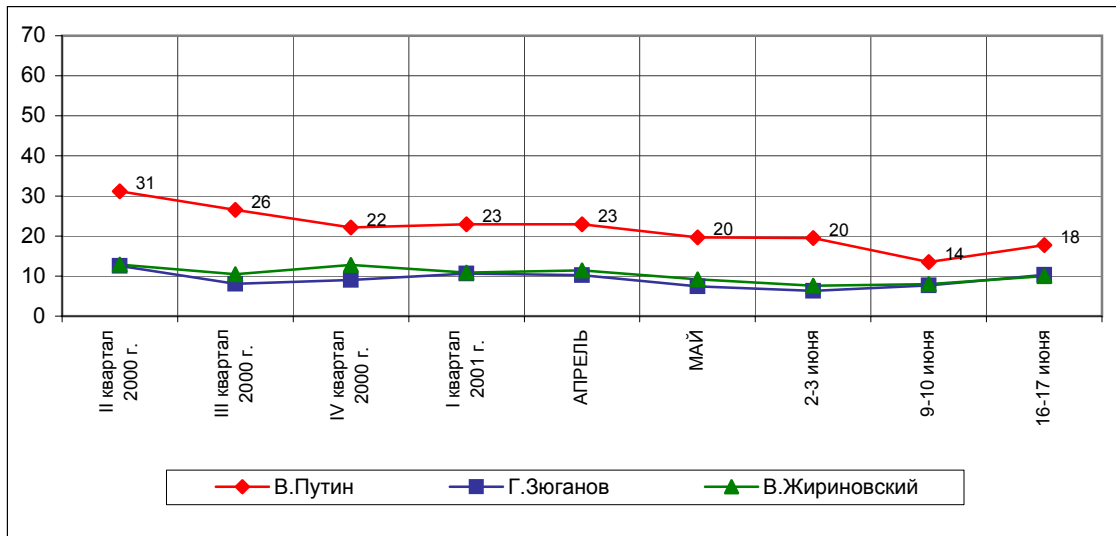


	II квартал 2000 г.	III квартал 2000 г.	IV квартал 2000 г.	I квартал 2001 г.	АПРЕЛЬ	МАЙ	2-3 июня	9-10 июня	16-17 июня
В.Путин	29	23	20	21	20	18	17	12	15
Г.Зюганов	7	5	6	6	6	4	4	5	6
В.Жириновский	3	3	3	4	4	3	4	3	5
А.Тулеев	2	2	1	1	1	2	3	1	2

	II квартал 2000 г.	III квартал 2000 г.	IV квартал 2000 г.	I квартал 2001 г.	АПРЕЛЬ	МАЙ	2-3 июня	9-10 июня	16-17 июня
В.Путин	2	4	2	2	3	2	3	2	3
Г.Зюганов	6	3	4	5	4	3	2	2	4
В.Жириновский	9	7	9	7	8	6	4	5	5
А.Тулеев	0	0	0	0	0	0	0	0	0

В таблице представлены ответы, набравшие 2 % и более

### Суммарная запоминаемость

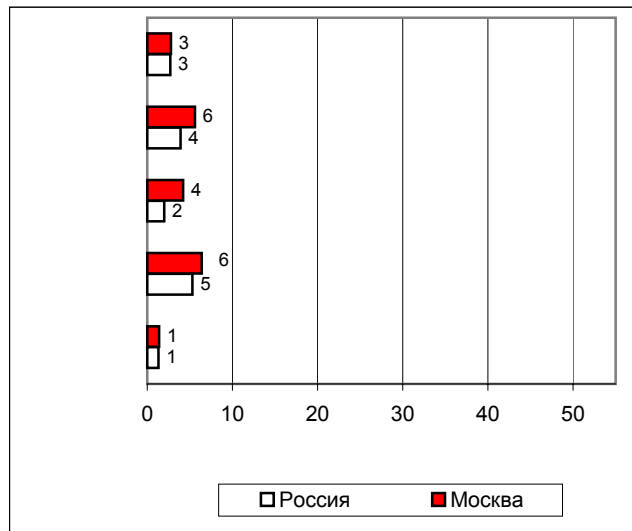
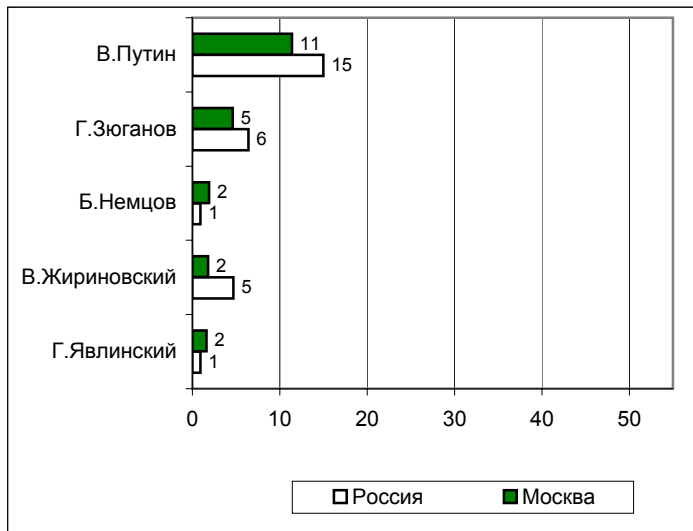


## Информационные рейтинги Москва

**НАЗОВИТЕ, ПОЖАЛУЙСТА, НЕСКОЛЬКИХ ПОЛИТИКОВ, ДЕЙСТВИЯ И ВЫСКАЗЫВАНИЯ КОТОРЫХ ЗА ПОСЛЕДнюю НЕДЕЛЮ ВАМ ЗАПОМНИЛИСЬ И ПОНРАВИЛИСЬ.**

**НАЗОВИТЕ НЕСКОЛЬКИХ ПОЛИТИКОВ, ДЕЙСТВИЯ И ВЫСКАЗЫВАНИЯ КОТОРЫХ ЗА ПОСЛЕДнюю НЕДЕЛЮ ВАМ ЗАПОМНИЛИСЬ И НЕ ПОНРАВИЛИСЬ.**

(любое число ответов, респонденты сами называют фамилии)

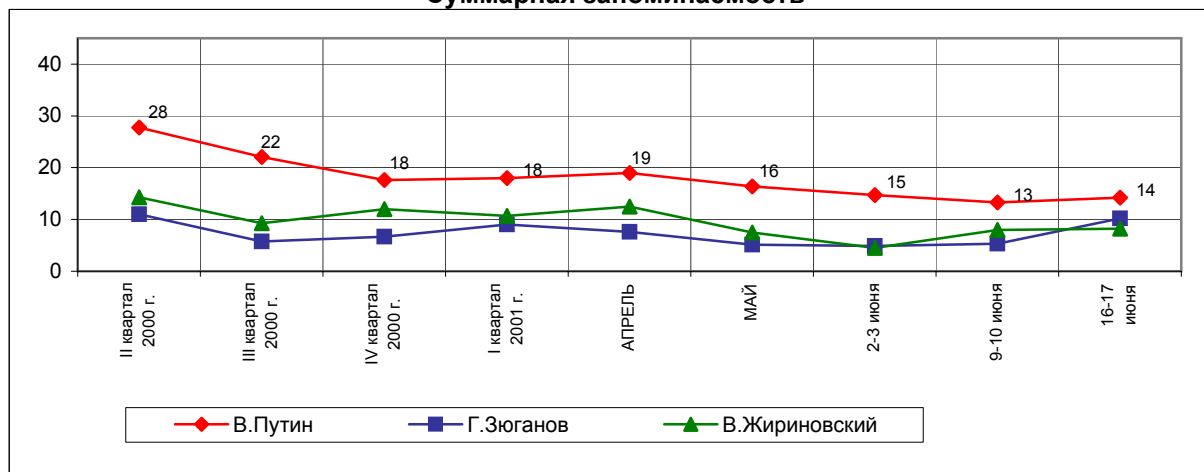


	II квартал 2000 г.	III квартал 2000 г.	IV квартал 2000 г.	I квартал 2001 г.	АПРЕЛЬ	МАЙ	2-3 июня	9-10 июня	16-17 июня
В.Путин	23	17	15	15	14	13	9	10	11
Г.Зюганов	3	2	3	4	3	3	3	3	5
Б.Немцов	2	2	2	1	2	2	2	2	2
В.Жириновский	3	2	3	4	3	3	2	2	2
Г.Явлинский	4	2	3	2	9	3	1	5	2

	II квартал 2000 г.	III квартал 2000 г.	IV квартал 2000 г.	I квартал 2001 г.	АПРЕЛЬ	МАЙ	2-3 июня	9-10 июня	16-17 июня
В.Путин	5	5	3	3	5	3	5	3	3
Г.Зюганов	8	4	4	5	4	2	2	2	6
Б.Немцов	2	2	3	2	2	3	2	3	4
В.Жириновский	11	7	9	7	10	5	3	7	6
Г.Явлинский	3	1	2	2	4	2	0	3	1

В таблице представлены ответы, набравшие 2% и более

### Суммарная запоминаемость



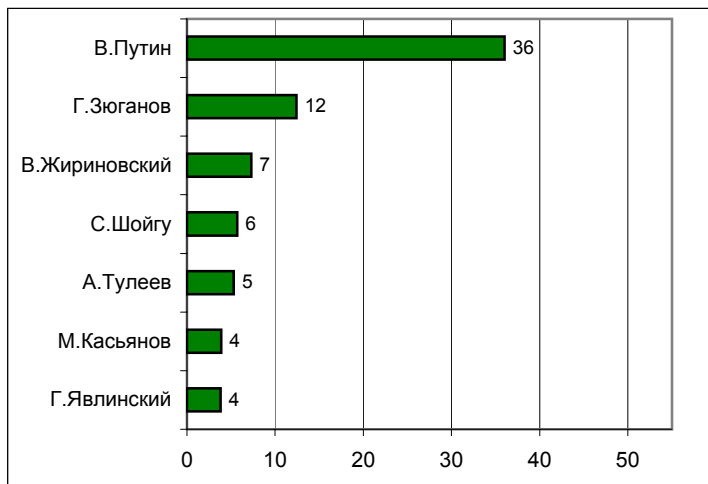


## Рейтинги доверия/недоверия политикам

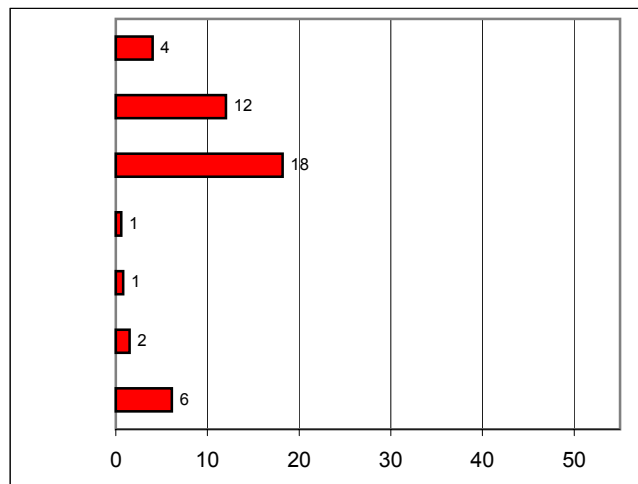
### Россия

**НАЗОВИТЕ, ПОЖАЛУЙСТА, НЕСКОЛЬКИХ  
СОВРЕМЕННЫХ РОССИЙСКИХ ПОЛИТИКОВ,  
К КОТОРЫМ ВЫ ЛИЧНО ОТНОСИТЕСЬ ПОЛОЖИТЕЛЬНО,  
С ДОВЕРИЕМ.**

(любое число ответов, респонденты сами называют фамилии)



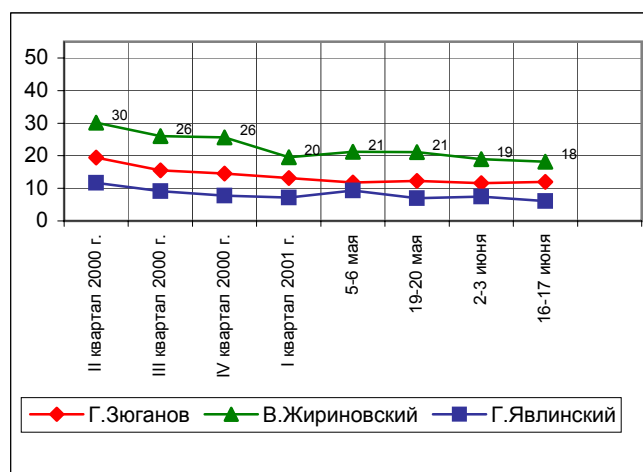
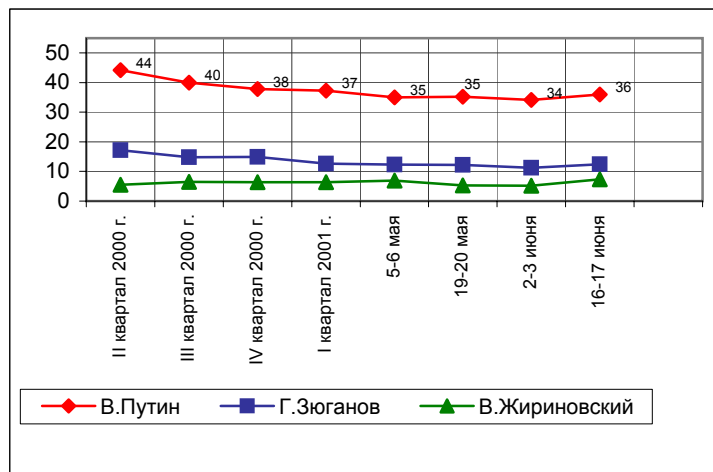
**А ТЕПЕРЬ НАЗОВИТЕ НЕСКОЛЬКИХ  
СОВРЕМЕННЫХ РОССИЙСКИХ ПОЛИТИКОВ,  
К КОТОРЫМ ВЫ ЛИЧНО ОТНОСИТЕСЬ  
ОТРИЦАТЕЛЬНО, С НЕДОВЕРИЕМ.**



	II квартал 2000 г.	III квартал 2000 г.	IV квартал 2000 г.	I квартал 2001 г.	5-6 мая	19-20 мая	2-3 июня	16-17 июня
В.Путин	44	40	38	37	35	35	34	36
Г.Зюганов	17	15	15	13	12	12	11	12
В.Жириновский	5	7	6	6	7	5	5	7
С.Шойгу	5	4	5	6	4	7	5	6
А.Тулеев	9	8	6	5	5	5	7	5
М.Касьянов	5	5	6	4	4	3	3	4
Г.Явлинский	8	6	5	4	4	3	2	4
В.Матвиенко	2	2	3	2	2	2	2	2
Б.Немцов	2	2	2	2	3	2	3	2
Ю.Лужков	3	3	3	2	2	2	2	2
Е.Примаков	7	5	5	4	3	3	3	2
А.Лукашенко	1	1	1	1	1	1	1	2

	II квартал 2000 г.	III квартал 2000 г.	IV квартал 2000 г.	I квартал 2001 г.	5-6 мая	19-20 мая	2-3 июня	16-17 июня
В.Жириновский	4	4	4	3	5	5	4	4
Г.Зюганов	19	15	15	13	12	12	12	12
В.Путин	30	26	26	20	21	21	19	18
С.Шойгу	1	1	1	1	1	1	1	1
А.Тулеев	1	1	1	1	1	1	1	1
М.Касьянов	1	1	1	2	2	1	2	2
Г.Явлинский	12	9	8	7	9	7	8	6
В.Матвиенко	1	1	1	1	1	0	1	1
Б.Немцов	4	4	4	5	5	5	7	6
Ю.Лужков	5	5	4	3	4	3	4	3
Е.Примаков	2	2	2	1	2	1	1	1
А.Лукашенко	1	1	1	1	1	1	1	0

В таблице представлены ответы, набравшие 2% и более

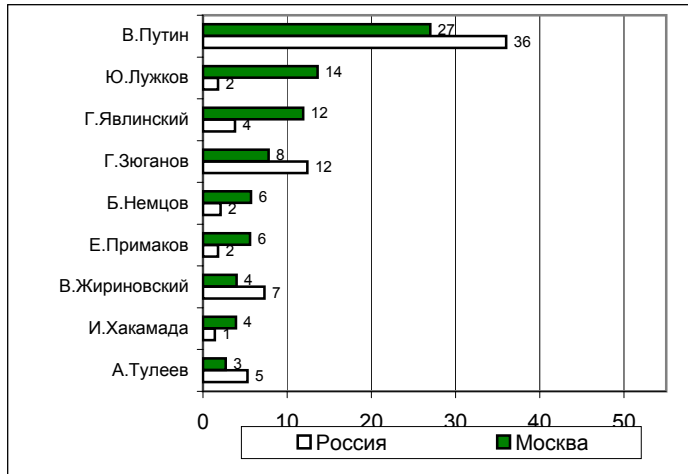


## Рейтинги доверия/недоверия политикам

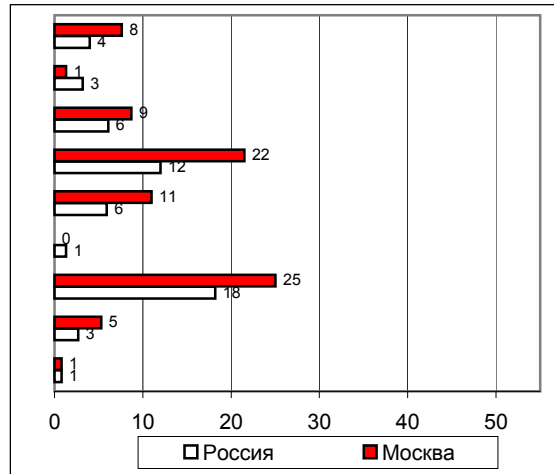
### Москва

**НАЗОВИТЕ, ПОЖАЛУЙСТА, НЕСКОЛЬКИХ  
СОВРЕМЕННЫХ РОССИЙСКИХ ПОЛИТИКОВ,  
К КОТОРЫМ ВЫ ЛИЧНО ОТНОСИТЕСЬ  
ПОЛОЖИТЕЛЬНО, С ДОВЕРИЕМ.**

(любое число ответов, респонденты сами называют фамилии)



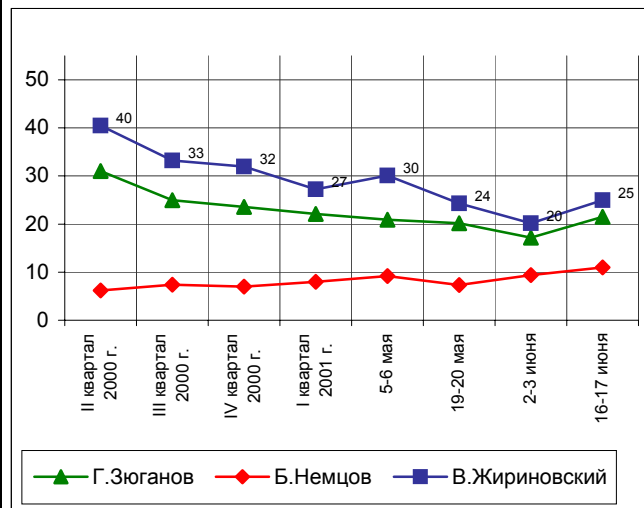
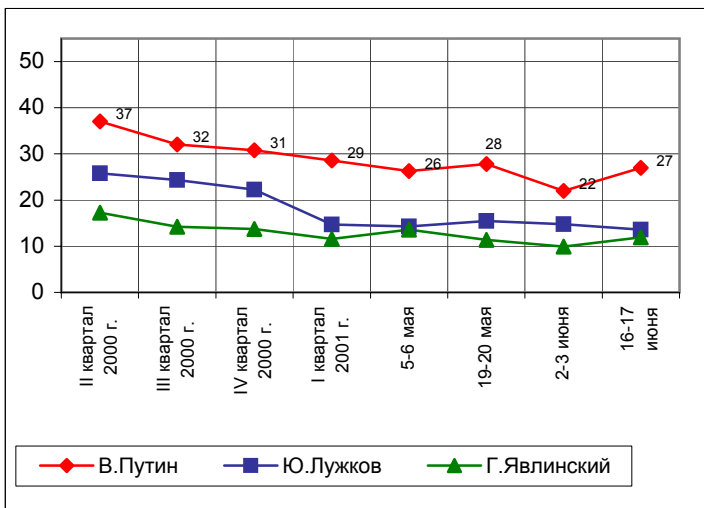
**А ТЕПЕРЬ НАЗОВИТЕ НЕСКОЛЬКИХ  
СОВРЕМЕННЫХ РОССИЙСКИХ ПОЛИТИКОВ,  
К КОТОРЫМ ВЫ ЛИЧНО ОТНОСИТЕСЬ  
ОТРИЦАТЕЛЬНО, С НЕДОВЕРИЕМ.**



	II квартал 2000 г.	III квартал 2000 г.	IV квартал 2000 г.	I квартал 2001 г.	5-6 мая	19-20 мая	2-3 июня	16-17 июня
В.Путин	37	32	31	29	26	28	22	27
Ю.Лужков	26	24	22	15	14	16	15	14
Г.Явлинский	17	14	14	12	14	11	10	12
Г.Зюганов	11	9	9	8	8	6	8	8
Б.Немцов	5	5	5	5	6	5	6	6
Е.Примаков	16	14	12	9	9	6	7	6
В.Жириновский	4	5	5	5	5	5	3	4
И.Хакамада	5	4	4	4	3	2	4	4
А.Тулеев	6	4	3	2	3	3	2	3
М.Касьянов	4	4	3	2	3	2	2	2
Г.Селезнев	2	2	2	2	2	1	1	2
С.Шойгу	3	2	3	4	4	4	2	2

	II квартал 2000 г.	III квартал 2000 г.	IV квартал 2000 г.	I квартал 2001 г.	5-6 мая	19-20 мая	2-3 июня	16-17 июня
В.Путин	7	8	6	7	8	7	5	8
Ю.Лужков	3	3	2	2	5	4	2	1
Г.Явлинский	13	10	9	10	12	7	6	9
Г.Зюганов	31	25	24	22	21	20	17	22
Б.Немцов	6	7	7	8	9	7	9	11
Е.Примаков	1	1	1	1	1	0	0	0
В.Жириновский	40	33	32	27	30	24	20	25
И.Хакамада	5	5	5	5	4	4	6	5
А.Тулеев	1	1	1	1	0	0	0	1
М.Касьянов	1	2	2	3	2	4	4	4
Г.Селезнев	5	3	3	3	2	2	2	2
С.Шойгу	1	1	1	1	1	1	0	1

В таблице представлены ответы, набравшие 2% и более



	Россия, все	Голосовали бы за...		Адаптация		Пол		Возраст			Образование				Доход на члена семьи			Тип населенного пункта				Федеральные округа						Москва, все		Пол		Возраст			
		...Путин	...Зюганов	оптимисты	адаптированные	пессимисты	неадаптированные	пессимисты	мужчины	женщины	18 - 35 лет	36 - 50 лет	старше 50 лет	ниже среднего	среднее общее	среднее специальное	высшее	до 600 руб.	600 - 1000 руб.	более 1000 руб.	мегаполисы	большие города	малые города	села	Центральный	Северо-Западный	Южный	Приволжский	Уральский	Сибирский	Дальневосточный	мужчины	женщины	18 - 35 лет	36 - 50 лет
Доли групп (%)	100	46	13	27	29	41	48	52	33	31	36	21	35	32	13	31	30	32	13	18	36	28	27	9	15	22	9	13	5	100	47	53	31	31	39

## Электоральные рейтинги

**ПРЕДСТАВЬТЕ СЕБЕ, ЧТО В БЛИЖАЙШЕЕ ВОСКРЕСЕНЬЕ СОСТОЯТСЯ ПРЕЗИДЕНТСКИЕ ВЫБОРЫ С УЧАСТИЕМ ПЕРЕЧИСЛЕННЫХ ПОЛИТИКОВ. ЗА КОГО ИЗ ЭТИХ ПОЛИТИКОВ ВЫ БЫ ПРОГОЛОСОВАЛИ? (Карточка, список политиков, отобранных по уровню доверия.)**

В.Путин	46	100	0	54	49	38	42	49	50	46	42	40	47	48	44	46	47	45	41	45	45	51	38	45	54	49	44	44	53	36	33	39	44	33	32
Г.Зюганов	13	0	100	3	14	21	15	12	3	13	23	23	11	9	13	11	18	13	14	14	12	15	15	12	11	14	5	17	13	8	9	7	3	4	16
А.Тулеев	4	0	0	4	4	4	4	4	3	5	5	4	3	5	4	3	5	5	4	8	3	3	3	6	1	3	2	12	6	3	3	3	0	2	5
В.Жириновский	4	0	0	6	1	4	5	3	8	2	2	4	6	2	2	6	4	2	5	3	3	6	3	3	6	4	5	4	0	3	5	1	6	2	1
Г.Явлинский	3	0	0	3	3	3	3	3	2	5	3	1	3	3	9	3	2	4	7	2	2	2	4	4	2	2	8	1	1	10	11	8	6	9	12
С.Шойгу	3	0	0	4	2	3	2	3	4	4	1	3	4	2	2	3	2	3	2	3	3	3	3	1	3	2	8	3	0	1	1	1	1	1	1
Е.Примаков	2	0	0	2	1	3	2	2	2	2	2	1	1	2	6	1	1	4	3	2	2	1	3	5	0	1	2	3	0	5	6	5	4	7	5
Ю.Лужков	2	0	0	3	1	2	2	2	3	2	1	2	2	1	3	2	1	3	2	1	1	1	5	1	0	2	1	0	0	12	12	12	17	11	9
Б.Немцов	1	0	0	1	0	1	1	0	1	0	1	0	1	1	2	0	1	1	1	0	1	0	1	0	0	0	2	1	0	2	2	2	3	2	2
М.Касьянов	0	0	0	0	0	0	0	0	0	0	0	1	0	0	0	0	0	0	0	0	0	0	0	0	0	1	0	0	1	0	1	0	0	2	
ПРОТИВ ВСЕХ	6	0	0	4	6	9	7	6	6	7	7	5	6	8	5	6	6	6	9	6	7	5	6	5	5	8	7	5	7	5	6	5	5	7	4
я бы не участвовал(-а) в выборах	10	0	0	8	11	9	9	10	13	11	6	7	11	11	7	13	7	7	7	11	12	6	12	13	9	8	11	5	7	10	9	11	7	17	7
затрудняюсь ответить	7	0	0	8	7	6	8	6	8	5	8	11	5	7	6	6	7	7	7	6	8	6	7	4	8	8	6	5	14	5	5	6	4	7	5

	Россия, все	Голосовали бы за...		Адаптация		Пол		Возраст			Образование				Доход на члена семьи			Тип населенного пункта				Федеральные округа						Москва, все		Пол		Возраст			
		...Путин	...Зюганова	оптимисты	адаптированные	пессимисты	неадаптированные	пессимисты	мужчины	женщины	18 - 35 лет	36 - 50 лет	старше 50 лет	ниже среднего	среднее общее	среднее специальное	высшее	до 600 руб.	600 - 1000 руб.	более 1000 руб.	мегаполисы	большие города	малые города	села	Центральный	Северо-Западный	Южный	Приволжский	Уральский	Сибирский	Дальневосточный	Москва, все	мужчины	женщины	18 - 35 лет
Доли групп (%)	100	46	13	27	29	41	48	52	33	31	36	21	35	32	13	31	30	32	13	18	36	28	27	9	15	22	9	13	5	100	47	53	31	31	39

**А ТЕПЕРЬ УКАЖИТЕ ВСЕХ ТЕХ, ЗА КОГО ВЫ БЫ НЕ СТАЛИ ГОЛОСОВАТЬ НИ В КОЕМ СЛУЧАЕ.  
(Карточка, список политиков, отобранных по уровню доверия; любое число ответов.)**

В.Жириновский	47	56	62	41	50	48	42	50	39	48	52	44	42	49	59	39	49	54	48	49	44	44	50	50	42	38	48	50	61	65	64	66	67	60	68
Г.Зюганов	30	41	0	44	28	23	32	29	39	31	22	17	33	32	39	27	25	39	33	34	27	27	32	38	27	19	43	35	33	50	48	51	62	45	44
Г.Явлинский	26	30	39	25	25	29	30	23	23	26	30	25	24	29	27	23	27	31	24	26	23	32	29	36	28	20	16	33	24	25	27	24	30	23	23
Б.Немцов	26	24	49	21	24	31	30	22	19	27	31	27	22	26	33	20	26	33	27	25	23	28	27	33	28	16	20	37	23	32	35	30	28	32	36
Ю.Лужков	25	26	31	24	25	26	27	23	22	27	26	27	26	23	23	26	27	23	23	26	22	31	20	27	30	18	24	39	29	13	15	10	9	15	14
Е.Примаков	17	16	22	15	16	19	18	15	16	15	19	18	15	16	21	15	19	17	15	14	15	21	16	25	18	8	15	25	20	12	11	13	12	10	14
М.Касьянов	11	7	23	8	13	13	14	9	6	12	16	11	9	12	18	7	11	15	13	13	9	10	17	13	10	4	9	12	13	19	20	18	14	20	22
А.Тулеев	10	8	15	11	11	9	10	9	9	9	12	8	10	10	12	8	9	13	11	8	9	10	16	10	11	4	10	6	8	19	20	18	22	18	17
С.Шойгу	10	6	18	7	9	12	11	8	7	9	13	10	8	9	16	7	10	12	16	9	6	10	15	12	7	5	7	12	10	16	17	14	14	11	21
В.Путин	8	0	21	5	8	9	8	7	6	7	10	8	6	7	11	5	8	9	10	8	5	8	12	10	2	4	6	13	1	12	14	10	14	10	11
я бы не стал(-а) участвовать в выборах	12	1	3	9	11	14	12	11	15	14	7	9	13	14	9	15	8	10	12	15	14	8	14	12	11	14	10	7	6	9	9	8	4	16	6
затрудняюсь ответить	15	13	12	12	19	13	13	16	11	13	19	25	13	12	9	16	17	10	12	15	16	15	13	5	18	21	13	11	11	7	7	7	6	7	7

Доли групп (%)	Россия, все	Голосовали бы за...		Адаптация		Пол		Возраст			Образование				Доход на члена семьи			Тип населенного пункта			Федеральные округа						Пол		Возраст						
		...Путин	...Зюганова	оптимисты	адаптированные	пессимисты	неадаптированные	пессимисты	мужчины	женщины	18 - 35 лет	36 - 50 лет	старше 50 лет	ниже среднего	среднее общее	среднее специальное	высшее	до 600 руб.	600 - 1000 руб.	более 1000 руб.	мегаполисы	большие города	малые города	села	Центральный	Северо-Западный	Южный	Приволжский	Уральский	Сибирский	Дальневосточный	Москва, все	мужчины	женщины	18 - 35 лет
Доли групп (%)	100	46	13	27	29	41	48	52	33	31	36	21	35	32	13	31	30	32	13	18	36	28	27	9	15	22	9	13	5	100	47	53	31	31	39

## Информационные рейтинги

**НАЗОВИТЕ, ПОЖАЛУЙСТА, НЕСКОЛЬКИХ ПОЛИТИКОВ, ДЕЙСТВИЯ И ВЫСКАЗЫВАНИЯ КОТОРЫХ ЗА ПОСЛЕДнюю НЕДЕЛЮ ВАМ ЗАПОМНИЛИСЬ И ПОНРАВИЛИСЬ. (Любое число ответов.)**

В.Путин	15	26	4	19	14	13	16	14	15	14	16	16	15	14	18	15	17	16	10	16	14	20	11	11	21	18	5	18	25	11	10	13	11	10	13
Г.Зюганов	6	2	28	2	6	10	8	5	2	5	12	11	6	4	7	5	7	7	4	6	5	10	8	8	4	4	1	12	6	5	6	4	3	1	9
В.Жириновский	5	4	2	7	3	5	5	4	8	4	2	3	8	3	2	7	5	3	5	3	5	6	2	4	10	2	4	11	2	2	3	1	3	1	1
А.Тулеев	2	2	3	2	1	2	2	1	2	1	3	3	1	2	2	1	3	2	1	4	1	3	1	0	0	1	0	9	2	1	1	1	0	0	2
М.Касьянов	1	3	0	2	1	2	1	2	1	1	2	1	1	1	2	1	1	2	1	2	2	2	0	0	4	2	1	2	4	0	0	1	0	0	1
С.Шойгу	1	2	0	1	2	1	1	1	1	1	1	1	1	1	2	2	1	1	0	2	1	1	1	0	4	1	1	2	1	0	0	0	0	0	0
Б.Немцов	1	1	1	1	1	1	1	1	1	1	0	0	1	1	1	1	1	1	0	2	1	1	1	1	3	1	0	0	0	2	2	2	1	1	3
Г.Явлинский	1	0	1	1	1	1	1	1	1	1	2	1	1	1	2	0	1	1	3	0	1	0	0	2	1	1	1	2	0	2	2	1	1	1	3
В.Матвиенко	1	1	0	1	1	0	0	1	1	1	0	0	1	1	0	1	0	0	1	1	1	0	0	0	3	1	0	1	0	0	0	0	0	0	0
Е.Примаков	1	1	0	0	1	1	1	1	0	0	2	0	1	1	2	1	1	1	1	2	0	1	0	0	1	0	0	3	0	0	1	0	1	0	0
Г.Селезнев	1	1	1	1	1	1	1	0	0	0	1	1	0	1	0	1	1	1	0	0	2	0	1	0	1	0	0	2	1	1	0	1	0	0	1
М.Горбачев	1	1	1	0	0	1	1	0	1	0	1	0	1	1	0	0	1	1	0	1	1	1	1	0	0	0	0	2	4	1	0	1	0	1	1
Б.Ельцин	1	1	0	1	1	0	0	1	1	1	0	0	0	1	1	0	0	1	0	1	1	0	0	1	1	1	1	0	1	0	0	0	0	0	0
И.Иванов	1	1	0	1	1	1	1	1	1	0	1	1	0	1	2	0	1	1	0	1	1	1	0	0	1	1	0	2	2	0	0	0	1	0	1
Ю.Лужков	1	1	0	1	0	1	1	1	1	1	1	1	0	1	1	0	0	1	0	2	0	0	0	0	1	1	0	1	0	1	1	1	1	0	2
А.Лукашенко	1	1	0	0	1	1	1	0	0	0	1	0	1	1	0	1	0	1	0	1	1	1	1	0	2	0	0	0	3	0	0	0	0	0	0
другой	5	5	9	6	4	6	7	4	4	5	7	5	4	5	10	2	5	9	1	7	4	6	7	1	10	3	0	5	12	15	21	9	10	9	23
никого не знаю, затрудняюсь ответить	71	66	63	68	73	70	67	74	73	74	66	68	71	73	65	75	69	67	78	69	71	66	75	76	65	71	89	55	59	76	75	77	82	83	65

	Россия, все	Голосовали бы за...		Адаптация		Пол		Возраст			Образование				Доход на члена семьи			Тип населенного пункта			Федеральные округа						Москва, все		Пол		Возраст				
		...Путин	...Зюганов	оптимисты	адаптированные	пессимисты	неадаптированные	пессимисты	мужчины	женщины	18 - 35 лет	36 - 50 лет	старше 50 лет	ниже среднего	среднее общее	среднее специальное	высшее	до 600 руб.	600 - 1000 руб.	более 1000 руб.	мегаполисы	большие города	малые города	села	Центральный	Северо-Западный	Южный	Приволжский	Уральский	Сибирский	Дальневосточный	мужчины	женщины	18 - 35 лет	36 - 50 лет
Доли групп (%)	100	46	13	27	29	41	48	52	33	31	36	21	35	32	13	31	30	32	13	18	36	28	27	9	15	22	9	13	5	100	47	53	31	31	39

**А ТЕПЕРЬ НАЗОВИТЕ НЕСКОЛЬКИХ ПОЛИТИКОВ, ДЕЙСТВИЯ И ВЫСКАЗЫВАНИЯ КОТОРЫХ ЗА ПОСЛЕДНИЮ НЕДЕЛЮ ВАМ ЗАПОМНИЛИСЬ И НЕ ПОНРАВИЛИСЬ. (Любое число ответов.)**

В.Жириновский	5	6	5	5	6	5	7	4	4	6	6	6	5	6	4	6	5	6	6	6	4	6	5	3	4	5	3	10	8	6	10	3	8	6	6	
А.Чубайс	4	4	10	1	4	7	5	4	3	3	7	7	4	3	7	5	4	5	0	4	4	8	3	2	5	1	1	16	7	3	4	2	0	2	6	
Г.Зюганов	4	6	1	5	3	4	5	3	5	4	3	3	4	3	7	4	5	4	1	5	4	5	4	0	7	1	3	8	5	6	7	5	5	4	7	
В.Путин	3	1	6	1	3	4	4	2	3	3	2	2	2	2	7	3	3	3	3	5	2	2	3	2	3	3	0	5	0	3	5	1	5	1	3	
Б.Березовский	2	2	5	1	1	4	2	2	3	1	3	5	1	2	1	2	3	2	0	2	1	6	2	0	1	1	1	10	4	1	0	1	0	0	1	
Б.Ельцин	2	2	1	2	3	2	2	2	2	2	3	2	3	2	2	3	2	2	2	1	3	3	2	0	6	1	1	3	1	1	2	0	1	0	2	
Б.Немцов	2	2	6	1	2	3	3	1	1	2	3	3	1	2	4	1	2	3	2	2	2	1	4	1	1	2	1	3	0	4	6	3	2	1	8	
В.Черномырдин	2	2	2	2	1	3	2	2	3	1	2	4	2	2	1	2	3	1	1	0	1	5	0	0	3	2	1	9	0	0	0	0	0	0	0	
В.Гусинский	2	1	5	1	0	3	1	2	2	0	2	4	1	1	1	1	2	1	0	1	1	4	1	0	1	0	1	8	0	0	0	0	0	0	0	
Е.Гайдар	2	1	5	1	2	2	2	2	1	0	3	2	2	1	1	1	1	3	1	3	1	2	1	1	1	1	1	0	5	6	0	1	0	0	1	
Г.Явлинский	1	2	0	2	1	1	2	1	2	1	1	2	2	1	1	2	1	2	1	2	2	1	1	1	1	1	1	0	4	0	1	1	2	1	0	3
Ю.Лужков	1	1	1	1	1	2	2	1	2	1	1	2	1	1	1	2	1	0	0	1	1	2	1	0	2	0	0	5	1	0	0	0	1	0	0	
М.Касьянов	1	0	3	0	1	1	1	1	0	1	2	0	1	1	2	1	1	2	0	0	2	1	1	2	1	1	1	0	1	1	1	2	1	1	2	
С.Кириенко	1	1	0	0	1	1	1	1	0	2	1	1	1	1	1	1	1	1	2	1	1	1	0	1	1	1	1	1	0	1	1	1	1	0	1	
Е.Примаков	1	0	3	0	1	1	1	1	1	0	1	2	1	0	1	1	1	1	0	0	1	2	1	0	0	1	0	3	0	0	0	0	0	0	0	
Е.Киселев	1	0	3	0	1	1	1	1	1	1	1	3	0	0	1	1	1	1	0	0	0	2	0	0	0	0	0	5	0	0	1	0	1	0	0	
И.Хакамада	1	0	2	1	0	1	1	0	0	0	1	1	0	1	2	0	1	1	1	1	0	1	1	1	0	0	0	2	2	2	3	2	1	1	5	
В.Анпилов	1	1	0	0	1	1	1	0	0	1	1	0	1	0	1	0	1	1	0	1	1	0	1	2	1	0	0	0	0	0	0	0	0	0	0	
М.Горбачев	1	0	1	1	0	1	1	1	0	1	0	1	1	0	0	1	0	1	0	2	0	1	1	0	1	0	0	2	0	1	1	1	0	0	1	
А.Лебедь	1	1	0	0	1	0	0	1	1	1	1	1	0	1	1	1	1	0	0	2	1	0	1	0	2	0	1	1	0	0	0	0	0	0	0	
другой	5	4	5	4	5	7	8	4	3	6	7	5	4	7	9	3	4	9	0	7	6	4	9	2	8	3	2	5	11	13	14	13	6	12	20	
никого не знаю, затрудняюсь ответить	78	79	71	80	78	75	74	81	80	78	75	77	79	79	70	79	77	76	84	75	78	77	80	86	74	85	89	55	69	76	68	83	78	82	70	

	Россия, все	Голосовали бы за...		Адаптация		Пол		Возраст			Образование			Доход на члена семьи			Тип населенного пункта			Федеральные округа					Москва, все	Пол		Возраст							
		...Путин	...Зюганов	оптимисты	адаптированные	пессимисты	неадаптированные	пессимисты	мужчины	женщины	18 - 35 лет	36 - 50 лет	старше 50 лет	ниже среднего	среднее общее	среднее специальное	высшее	до 600 руб.	600 - 1000 руб.	более 1000 руб.	мегаполисы	большие города	малые города	села		Центральный	Северо-Западный	Южный	Приволжский	Уральский	Сибирский	Дальневосточный	мужчины	женщины	18 - 35 лет
Доли групп (%)	100	46	13	27	29	41	48	52	33	31	36	21	35	32	13	31	30	32	13	18	36	28	27	9	15	22	9	13	5	100	47	53	31	31	39

## Рейтинги доверия/недоверия политикам

**НАЗОВИТЕ, ПОЖАЛУЙСТА, НЕСКОЛЬКИХ СОВРЕМЕННЫХ РОССИЙСКИХ ПОЛИТИКОВ, К КОТОРЫМ ВЫ ЛИЧНО ОТНОСИТЕСЬ ПОЛОЖИТЕЛЬНО, С ДОВЕРИЕМ.**  
(Любое число ответов.)

В. Путин	36	60	11	44	35	32	33	39	37	36	36	35	35	37	37	36	38	39	25	34	39	41	31	36	46	38	30	33	51	27	26	28	31	24	27
Г. Зюганов	12	4	55	7	14	15	13	12	4	11	22	21	11	10	10	11	15	13	10	12	10	18	13	7	10	14	4	19	20	8	10	6	3	4	15
В. Жириновский	7	6	6	12	6	6	8	6	12	4	6	7	11	5	2	11	7	6	2	4	8	12	7	6	10	6	6	10	7	4	6	2	7	3	2
С. Шойгу	6	8	3	9	5	5	6	6	8	6	4	3	6	6	8	8	5	5	3	7	7	5	4	5	10	6	4	5	10	2	0	3	2	2	2
А. Тулеев	5	5	10	5	5	6	6	5	4	5	7	8	4	6	5	4	6	6	3	9	5	5	3	5	2	3	2	18	9	3	2	3	1	2	5
М. Касьянов	4	7	1	4	4	4	4	4	3	5	4	3	3	4	8	4	4	3	1	4	3	7	3	0	11	5	1	3	2	2	1	3	1	1	4
Г. Явлинский	4	3	0	3	5	4	3	4	2	4	5	1	3	5	10	3	3	6	7	1	4	1	4	6	2	2	10	4	1	12	12	12	11	9	15
В. Матвиенко	2	3	2	4	2	2	1	3	2	3	2	1	2	3	2	2	2	2	1	3	2	2	1	0	7	3	1	3	0	0	0	1	0	0	1
Б. Немцов	2	3	0	3	2	2	2	3	3	2	1	1	2	2	5	1	1	3	1	2	2	2	3	4	2	2	1	1	5	6	4	7	5	7	6
Ю. Лужков	2	2	0	4	1	1	2	2	2	3	1	1	1	2	4	1	1	4	2	1	1	1	4	3	0	1	1	1	1	14	14	14	17	8	15
Е. Примаков	2	1	2	2	2	2	2	2	1	1	3	1	1	3	4	1	2	2	1	2	2	1	2	3	2	2	0	3	0	6	6	6	5	2	9
А. Лукашенко	2	2	2	1	2	2	2	1	1	1	3	2	2	2	1	1	2	2	1	3	2	1	1	0	4	3	0	2	0	1	1	1	0	1	2
Г. Селезнев	1	1	3	0	2	2	2	1	0	0	3	3	1	1	1	1	3	1	1	0	1	2	2	0	3	1	0	2	1	2	2	2	0	1	4
И. Хакамада	1	2	0	3	1	1	1	2	2	1	1	0	1	2	3	1	1	2	0	2	2	1	2	0	2	2	1	1	3	4	2	6	5	3	4
И. Иванов	1	2	0	2	2	1	2	1	1	1	2	1	0	3	1	1	1	1	1	1	1	2	1	2	3	1	1	2	0	1	1	1	1	0	2
С. Кириенко	1	2	1	3	1	1	2	1	1	3	1	1	1	1	3	1	1	2	4	2	1	1	1	2	2	2	1	0	1	1	0	2	1	2	1
М. Горбачев	1	1	1	1	1	1	1	1	2	0	1	1	2	1	0	0	1	1	0	1	1	1	1	1	0	1	0	2	4	1	1	0	1	0	0
А. Лебедь	1	1	0	2	0	1	1	1	1	1	2	0	1	1	3	1	0	1	0	3	1	1	1	0	2	0	0	3	1	0	0	0	0	0	0
Б. Ельцин	1	1	0	1	2	0	1	1	1	0	2	1	0	2	0	0	1	2	0	1	2	0	0	0	1	3	1	0	1	1	0	1	1	0	1
В. Рыжков	1	1	2	1	2	0	1	1	0	1	2	0	1	1	2	1	1	1	1	0	1	1	1	3	0	0	0	2	0	1	0	1	1	1	1
Е. Строев	1	1	1	0	1	0	1	1	0	1	1	0	0	1	1	0	1	1	0	1	0	1	1	0	1	0	0	1	0	0	0	0	0	0	0
другой	7	8	13	8	4	9	8	6	4	5	12	8	3	6	17	4	8	9	7	7	6	7	6	10	8	5	6	12	9	16	16	16	7	11	28
никого не знаю, затрудняюсь ответить	40	28	32	35	40	42	40	40	46	40	34	41	41	40	33	43	37	35	50	42	38	36	46	39	36	40	54	28	29	43	41	44	40	53	36

	Россия, все	Голосовали бы за...		Адаптация		Пол		Возраст			Образование				Доход на члена семьи			Тип населенного пункта				Федеральные округа						Москва, все		Пол		Возраст			
		...Путин	...Зюганова	оптимисты	адаптированные	пессимисты	неадаптированные	пессимисты	мужчины	женщины	18 - 35 лет	36 - 50 лет	старше 50 лет	ниже среднего	среднее общее	среднее специальное	высшее	до 600 руб.	600 - 1000 руб.	более 1000 руб.	мегаполисы	большие города	малые города	села	Центральный	Северо-Западный	Южный	Приволжский	Уральский	Сибирский	Дальневосточный	мужчины	женщины	18 - 35 лет	36 - 50 лет
Доли групп (%)	100	46	13	27	29	41	48	52	33	31	36	21	35	32	13	31	30	32	13	18	36	28	27	9	15	22	9	13	5	100	47	53	31	31	39

**А ТЕПЕРЬ НАЗОВИТЕ НЕСКОЛЬКИХ СОВРЕМЕННЫХ РОССИЙСКИХ ПОЛИТИКОВ, К КОТОРЫМ ВЫ ЛИЧНО ОТНОСИТЕСЬ ОТРИЦАТЕЛЬНО, С НЕДОВЕРИЕМ.  
(Любое число ответов.)**

В.Жириновский	18	21	20	20	18	17	16	20	18	21	17	13	19	20	22	18	18	20	16	13	19	19	15	22	17	19	12	25	22	25	23	27	30	22	24
А.Чубайс	15	15	24	12	14	19	17	14	9	13	23	16	14	16	17	14	19	16	13	9	16	20	10	17	18	13	14	27	16	13	14	12	8	11	19
Г.Зюганов	12	18	4	19	11	8	14	11	18	11	7	7	14	12	15	12	12	13	7	10	13	13	13	12	15	8	7	16	14	22	23	21	26	18	21
Б.Ельцин	11	10	21	8	12	13	12	10	7	9	17	13	13	9	8	12	12	11	10	8	13	11	8	6	17	12	6	13	18	6	6	6	3	4	9
Б.Березовский	7	7	13	7	7	8	7	7	6	7	8	8	5	8	9	6	7	9	3	8	7	9	6	6	6	7	3	12	11	4	2	6	7	3	3
Г.Явлинский	6	9	4	8	5	6	7	5	7	7	5	4	5	7	9	5	6	8	6	5	7	6	5	8	6	6	1	8	11	9	9	9	11	5	10
В.Черномырдин	6	6	11	5	5	8	6	6	4	4	10	10	5	4	5	7	6	6	2	4	6	9	2	0	9	6	2	18	6	3	4	2	2	3	5
Б.Немцов	6	6	14	4	5	7	7	5	4	6	8	6	4	6	11	4	5	9	3	5	6	7	7	9	9	4	2	4	5	11	12	10	8	8	16
Е.Гайдар	6	5	11	5	6	6	8	4	4	4	8	6	4	7	8	4	7	6	3	6	6	6	5	6	7	6	2	10	4	6	5	6	3	4	9
В.Гусинский	5	4	11	4	3	7	5	5	4	5	6	8	4	4	6	3	6	6	2	7	4	7	5	3	7	4	1	11	3	1	0	2	2	1	1
М.Горбачев	4	4	9	2	5	5	5	4	3	4	5	7	4	4	1	6	3	4	1	3	5	6	4	1	5	4	3	4	10	2	2	2	2	2	2
В.Путин	4	0	9	2	3	6	4	4	4	5	4	3	3	5	6	2	4	5	8	3	4	2	4	6	2	3	2	9	0	8	11	5	11	4	8
Ю.Лужков	3	4	3	3	3	4	4	3	3	3	4	5	4	1	4	4	3	3	1	3	3	6	2	2	6	3	0	4	11	1	2	1	1	2	1
И.Хакамада	3	3	5	1	3	4	4	2	2	2	5	3	1	3	5	2	2	5	2	1	3	3	3	5	3	2	1	4	4	5	7	4	3	3	10
С.Кириенко	2	2	4	1	2	4	3	1	1	1	4	2	2	2	5	1	2	3	3	2	2	2	3	2	2	2	1	4	1	3	4	3	2	3	4
М.Касьянов	2	1	4	2	1	1	2	1	1	2	2	2	1	1	3	0	1	3	2	1	2	0	2	3	2	0	1	1	6	4	3	4	3	5	3
Е.Киселев	2	1	3	1	2	2	2	1	1	1	2	2	1	1	2	3	1	1	0	0	2	2	1	0	4	1	0	3	0	0	0	0	1	0	0



	Россия, все	Голосовали бы за...		Адаптация			Пол		Возраст			Образование				Доход на члена семьи			Тип населенного пункта				Федеральные округа						Москва, все			Пол		Возраст		
		...Путин	...Зюганова	оптимисты	адаптированные	пессимисты	неадаптированные	пессимисты	мужчины	женщины	18 - 35 лет	36 - 50 лет	старше 50 лет	ниже среднего	среднее общее	среднее специальное	высшее	до 600 руб.	600 - 1000 руб.	более 1000 руб.	мегаполисы	большие города	малые города	села	Центральный	Северо-Западный	Южный	Приволжский	Уральский	Сибирский	Дальневосточный	Москва, все	мужчины	женщины	18 - 35 лет	36 - 50 лет
Доли групп (%)	100	46	13	27	29	41	48	52	33	31	36	21	35	32	13	31	30	32	13	18	36	28	27	9	15	22	9	13	5	100	47	53	31	31	39	
В.Анпилов	1	2	2	2	1	1	1	1	1	1	2	1	1	1	4	1	1	2	2	1	1	1	2	2	1	1	0	2	1	4	5	3	4	2	5	
Е.Примаков	1	2	3	1	1	2	1	1	1	1	2	2	1	1	1	1	2	1	0	2	2	1	1	0	3	1	0	2	4	0	0	0	0	0	0	
А.Лебедь	1	2	2	2	1	1	1	2	2	0	2	2	2	0	0	2	1	1	0	2	2	0	1	0	2	1	1	3	0	1	1	1	2	0	0	
А.Тулеев	1	0	3	1	0	1	1	1	0	1	1	1	1	1	1	1	1	1	1	0	1	1	1	2	2	1	0	0	2	1	1	1	1	1	1	
А.Волошин	1	0	2	0	0	1	1	1	0	0	2	1	0	0	1	1	1	1	0	1	1	0	1	0	1	0	0	1	1	2	3	1	0	2	4	
С.Говорухин	1	1	2	0	0	1	0	1	0	0	1	1	0	1	0	1	1	0	0	1	1	0	1	0	2	0	1	0	0	0	1	0	0	0	1	
В.Рушайло	1	0	2	1	0	1	1	0	0	0	1	2	0	0	1	0	1	1	0	1	1	0	1	0	2	0	0	0	0	1	1	1	1	0	1	
Г.Селезнев	1	1	2	1	0	1	1	1	1	0	1	1	0	1	1	0	1	1	1	1	1	0	1	1	2	0	0	0	0	2	4	2	4	3	1	
С.Степашин	1	1	2	1	0	1	1	1	0	0	1	1	1	0	0	1	1	0	0	1	1	0	1	0	2	0	0	0	0	0	0	0	0	1	0	
К.Титов	1	1	2	0	1	1	0	1	0	0	1	1	0	1	1	1	1	0	0	1	1	0	1	0	1	1	0	1	0	0	0	1	0	1	0	
С.Шойгу	1	1	2	1	0	1	1	1	0	1	1	1	0	1	1	1	1	0	2	0	1	0	1	0	1	0	0	2	0	1	0	1	0	1	1	
И.Клебанов	1	0	2	0	0	1	1	1	0	0	1	1	0	0	1	0	1	1	0	1	1	0	1	0	1	0	1	1	0	0	1	0	0	0	1	
В.Матвиенко	1	0	2	0	0	1	0	1	0	0	1	2	0	0	0	1	1	0	0	1	1	0	1	0	1	0	0	0	0	1	1	0	1	0	1	
С.Ястржембский	1	0	2	1	1	1	0	1	0	1	1	1	0	0	0	0	1	0	0	1	1	0	1	0	2	0	0	0	1	0	0	0	0	1	0	
другой	7	5	14	6	5	9	7	7	3	7	11	11	4	6	13	4	6	11	7	3	9	4	14	9	9	2	4	1	7	22	27	17	12	20	31	
никого не знаю, затрудняюсь ответить	44	40	33	40	44	45	40	47	49	43	40	54	44	42	33	51	42	34	48	47	41	45	50	40	37	48	63	25	34	40	37	42	40	50	32	

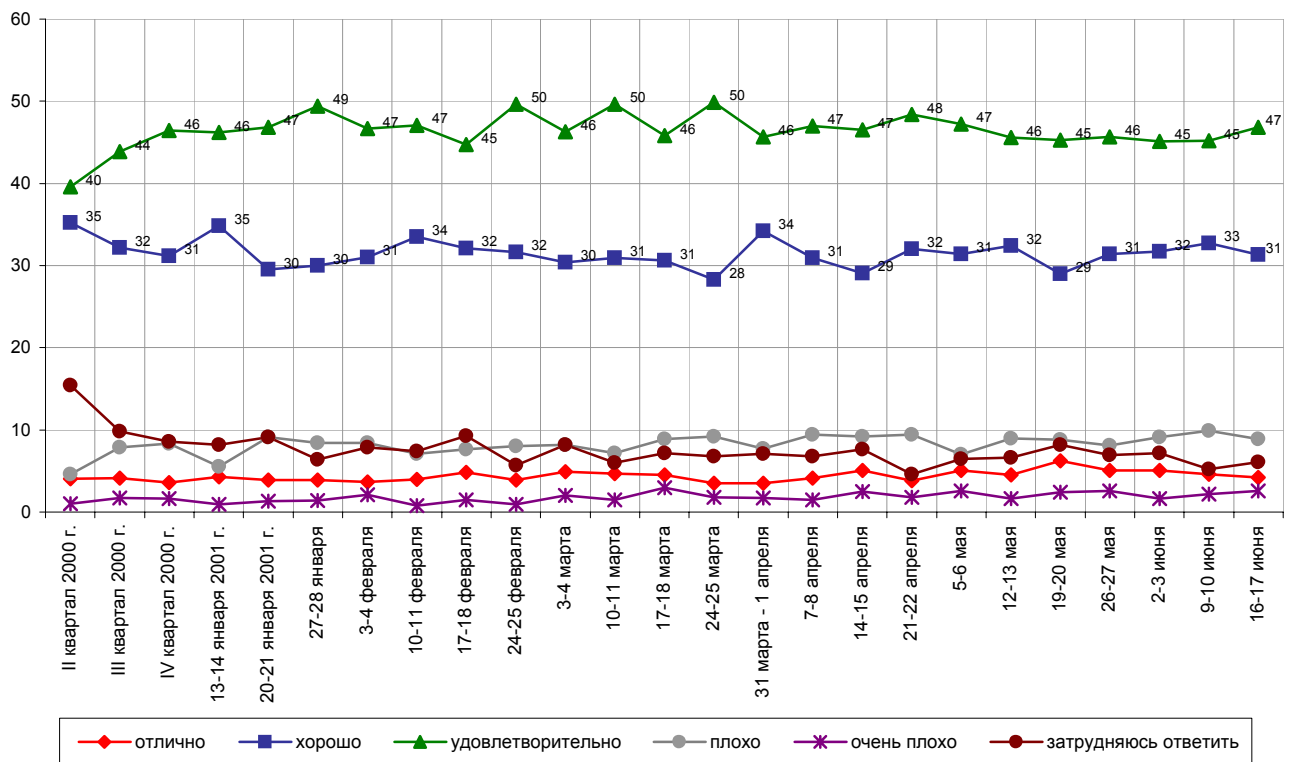
# В. Путин



## Опрос населения

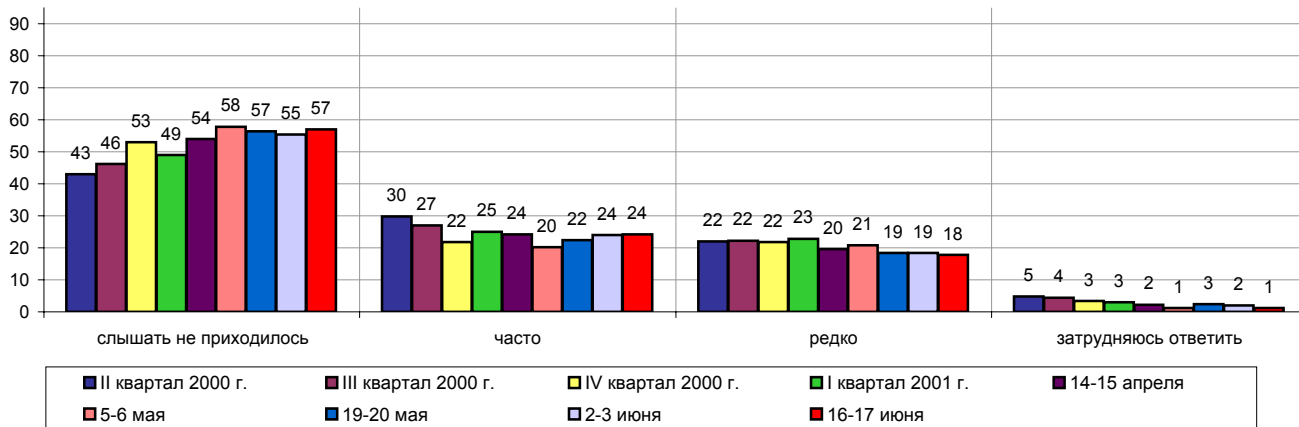
### Оценки

КАК ВЫ СЕГОДНЯ ОЦЕНИВАЕТЕ РАБОТУ В.ПУТИНА НА ПОСТУ ПРЕЗИДЕНТА РОССИИ – ОТЛИЧНО, ХОРОШО, УДОВЛЕТВОРИТЕЛЬНО, ПЛОХО ИЛИ ОЧЕНЬ ПЛОХО?



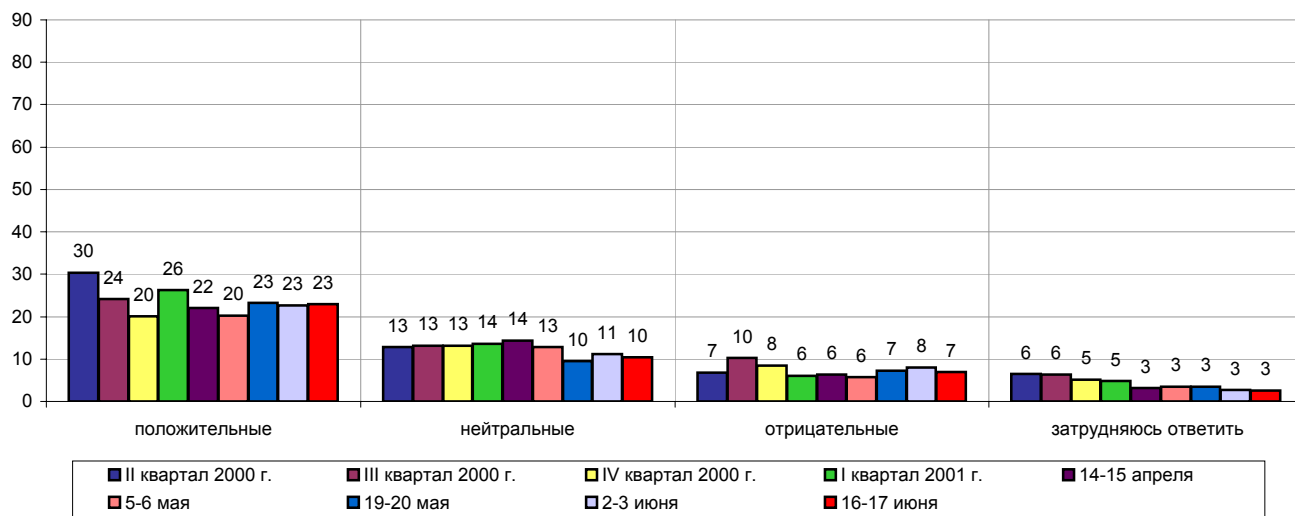
## Разговоры

**ПРИХОДИЛОСЬ ЛИ ВАМ ЗА ПОСЛЕДнюю НЕДЕЛЮ СЛЫШАТЬ РАЗГОВОРЫ О В.ПУТИНЕ, О ЕГО ДЕЙСТВИЯХ И ВЫСКАЗЫВАНИЯХ, И ЕСЛИ ДА, ТО ЧАСТО ИЛИ РЕДКО?**



**А КАКИЕ ОЦЕНКИ В РАЗГОВОРАХ ЛЮДЕЙ О В.ПУТИНЕ ВСТРЕЧАЛИСЬ ВАМ ЧАЩЕ – ПОЛОЖИТЕЛЬНЫЕ, ОТРИЦАТЕЛЬНЫЕ ИЛИ НЕЙТРАЛЬНЫЕ?**

(ответы заявивших, что они слышали разговоры о В.Путине)



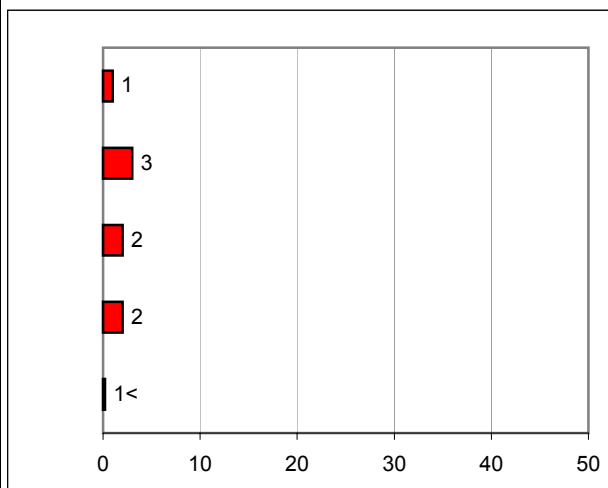
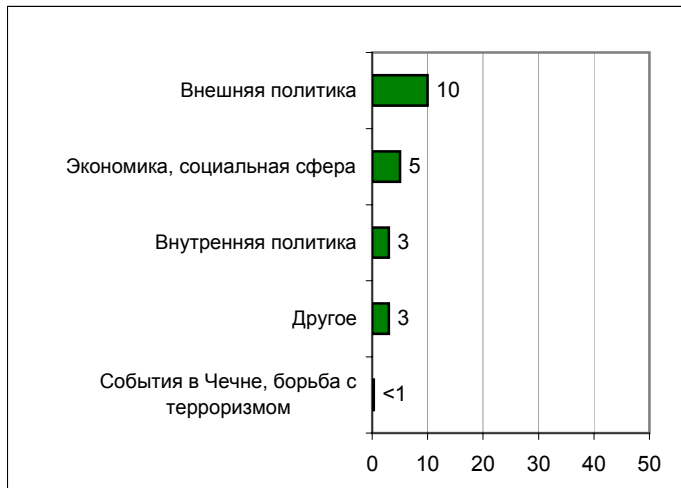
# Высказывания и действия

## Россия

**ПЕРЕЧИСЛИТЕ, ПОЖАЛУЙСТА, НЕСКОЛЬКО ВЫСКАЗЫВАНИЙ, РЕШЕНИЙ И ДЕЙСТВИЙ В.ПУТИНА ЗА ПРОШЕДШУЮ НЕДЕЛЮ, КОТОРЫЕ ВАМ ЗАПОМНИЛИСЬ И ПОНРАВИЛИСЬ, НЕ ВЫЗВАЛИ ВОЗРАЖЕНИЙ.**

**ПЕРЕЧИСЛИТЕ, ПОЖАЛУЙСТА, НЕСКОЛЬКО ВЫСКАЗЫВАНИЙ, РЕШЕНИЙ И ДЕЙСТВИЙ В.ПУТИНА ЗА ПРОШЕДШУЮ НЕДЕЛЮ, КОТОРЫЕ ВАМ ЗАПОМНИЛИСЬ И НЕ ПОНРАВИЛИСЬ, ВЫЗВАЛИ ВОЗРАЖЕНИЯ.**

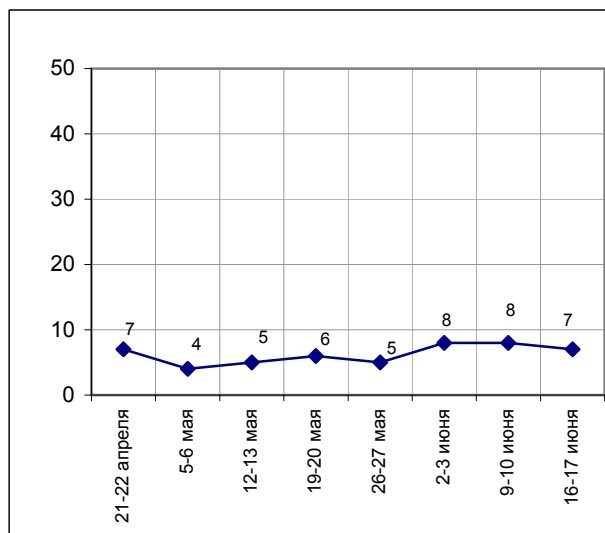
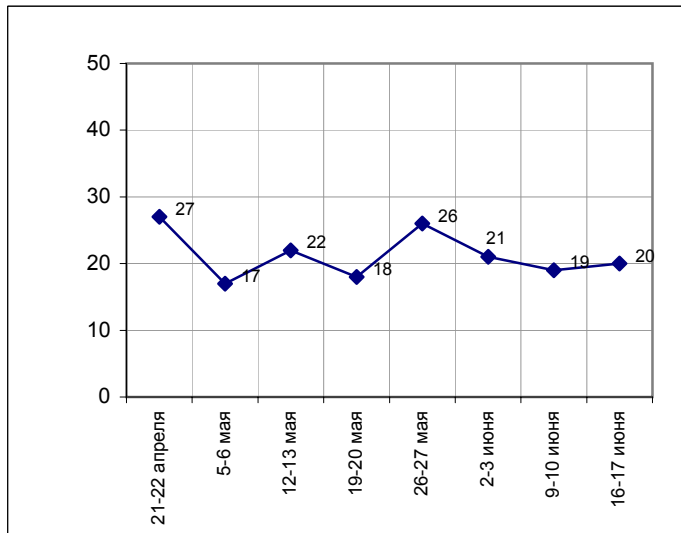
(открытые вопросы)



	21-22 апреля	5-6 мая	12-13 мая	19-20 мая	26-27 мая	2-3 июня	9-10 июня	16-17 июня
События в Чечне, борьба с терроризмом	6	1	1	1	1	<1	<1	<1
Экономика, социальная сфера	18	10	9	8	6	6	10	5
Внутренняя политика	5	4	11	5	17	11	6	3
Внешняя политика	1	2	1	3	3	4	2	10
Другое	1	1	1	2	2	1	1	3
Нет ответа, ответ не на тему	73	83	78	82	74	79	81	80

	21-22 апреля	5-6 мая	12-13 мая	19-20 мая	26-27 мая	2-3 июня	9-10 июня	16-17 июня
События в Чечне, борьба с терроризмом	1	<1	<1	<1	<1	<1	<1	<1
Экономика, социальная сфера	2	1	2	2	1	5	5	3
Внутренняя политика	3	1	1	2	2	1	2	2
Внешняя политика	<1	<1	<1	1	1	1	<1	1
Другое	1	<1	1	1	1	1	1	2
Нет ответа, ответ не на тему	93	96	95	94	95	92	92	93

### Доля ответивших на вопрос



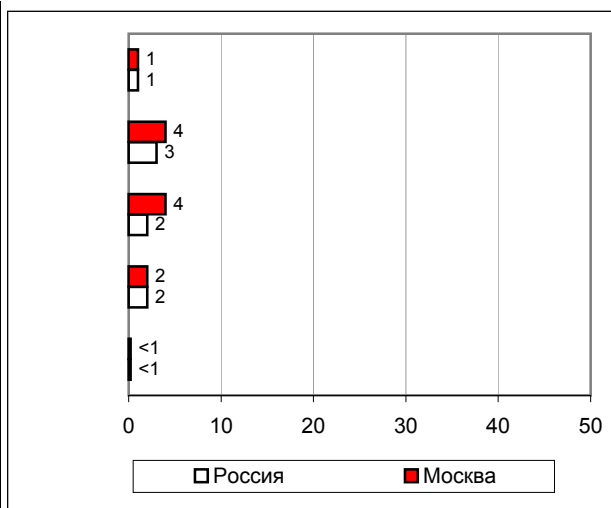
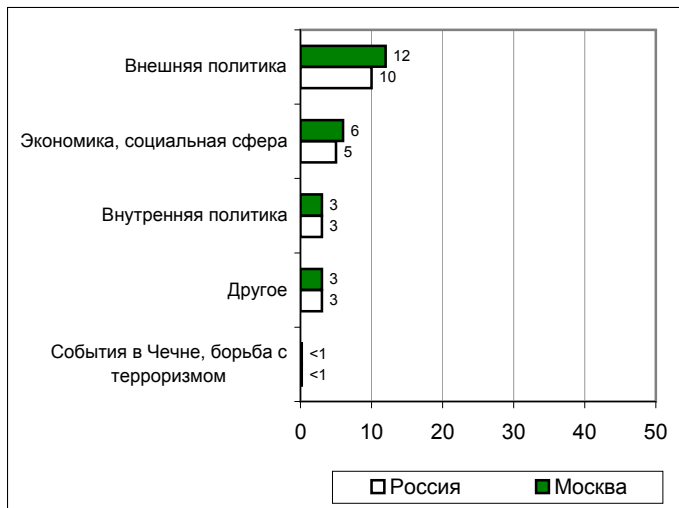
# Высказывания и действия

## Москва

ПЕРЕЧИСЛИТЕ, ПОЖАЛУЙСТА, НЕСКОЛЬКО ВЫСКАЗЫВАНИЙ, РЕШЕНИЙ И ДЕЙСТВИЙ В.ПУТИНА ЗА ПРОШЕДШУЮ НЕДЕЛЮ, КОТОРЫЕ ВАМ ЗАПОМНИЛИСЬ И ПОНРАВИЛИСЬ, НЕ ВЫЗВАЛИ ВОЗРАЖЕНИЙ.

ПЕРЕЧИСЛИТЕ, ПОЖАЛУЙСТА, НЕСКОЛЬКО ВЫСКАЗЫВАНИЙ, РЕШЕНИЙ И ДЕЙСТВИЙ В.ПУТИНА ЗА ПРОШЕДШУЮ НЕДЕЛЮ, КОТОРЫЕ ВАМ ЗАПОМНИЛИСЬ И НЕ ПОНРАВИЛИСЬ, ВЫЗВАЛИ ВОЗРАЖЕНИЯ.

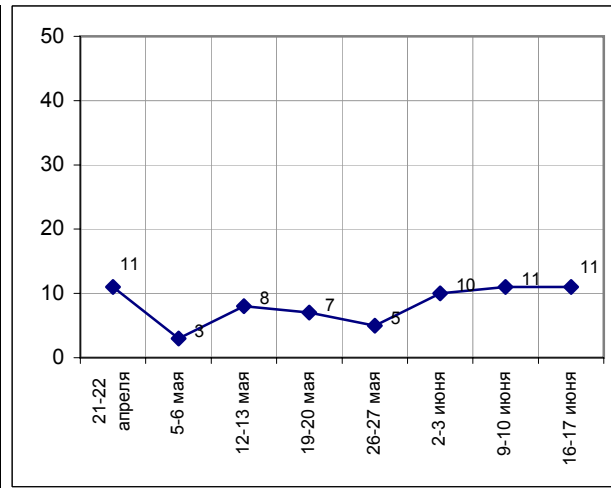
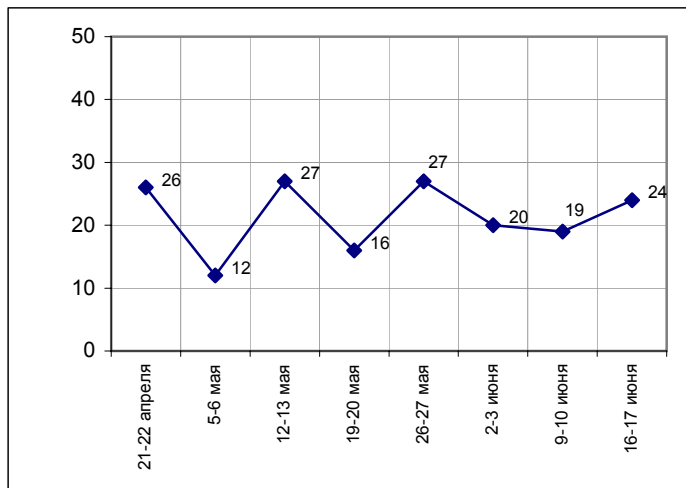
(открытые вопросы)



	21-22 апреля	5-6 мая	12-13 мая	19-20 мая	26-27 мая	2-3 июня	9-10 июня	16-17 июня
События в Чечне, борьба с терроризмом	4	<1	<1	<1	<1	1	<1	<1
Экономика, социальная сфера	15	6	11	6	2	5	8	6
Внутренняя политика	7	5	16	6	21	12	8	3
Внешняя политика	3	2	3	5	4	3	2	12
Другое	1	1	2	1	2	1	2	3
Нет ответа, ответ не на тему	74	88	73	84	73	80	81	76

	21-22 апреля	5-6 мая	12-13 мая	19-20 мая	26-27 мая	2-3 июня	9-10 июня	16-17 июня
События в Чечне, борьба с терроризмом	1	<1	1	<1	1	<1	<1	<1
Экономика, социальная сфера	1	1	2	1	1	6	7	4
Внутренняя политика	7	2	5	2	2	2	3	4
Внешняя политика	1	1	1	2	1	1	<1	1
Другое	2	<1	1	1	1	2	1	2
Нет ответа, ответ не на тему	89	97	92	93	95	90	89	89

### Доля ответивших на вопрос



	Россия, все	Голосовал и бы за...		Адаптация			Пол		Возраст			Образование				Доход на члена семьи			Тип населенного пункта				Федеральные округа						Москва, все	Пол		Возраст			
		...Путин	...Зюганова	оптимисты	адаптированные	пессимисты	неадаптированные	пессимисты	мужчины	женщины	18 - 35 лет	36 - 50 лет	старше 50 лет	ниже среднего	среднее общее	среднее специальное	высшее	до 600 руб.	600 - 1000 руб.	более 1000 руб.	мегаполисы	большие города	малые города	села	Центральный	Северо-Западный	Южный	Приволжский		Уральский	Сибирский	Дальневосточный	мужчины	женщины	18 - 35 лет
Доли групп (%)	100	46	13	27	29	41	48	52	33	31	36	21	35	32	13	31	30	32	13	18	36	28	27	9	15	22	9	13	5	100	47	53	31	31	39

## Разговоры

**ПРИХОДИЛОСЬ ЛИ ВАМ ЗА ПОСЛЕДнюю НЕДЕЛЮ СЛЫШАТЬ РАЗГОВОРЫ О В.ПУТИНЕ, О ЕГО ДЕЙСТВИЯХ И ВЫСКАЗЫВАНИЯХ, И ЕСЛИ ДА, ТО ЧАСТО ИЛИ РЕДКО?**

слышать не приходилось	57	55	57	53	54	62	55	59	61	53	57	55	58	59	53	60	53	56	<b>66</b>	48	54	61	59	<b>64</b>	58	61	<b>66</b>	43	35	65	64	65	65	67	62
часто	24	26	25	23	24	25	25	24	16	<b>30</b>	27	27	24	22	26	23	26	24	20	25	26	25	23	25	27	19	20	<b>35</b>	23	20	22	18	19	18	23
редко	18	18	18	22	20	13	20	16	21	17	15	16	17	19	20	15	19	20	14	<b>26</b>	19	14	19	<b>17</b>	13	18	<b>12</b>	19	<b>40</b>	15	13	16	16	15	14
затрудняюсь ответить	1	1	0	2	2	1	1	2	2	1	1	2	2	1	1	2	2	1	0	2	2	1	0	0	2	2	1	3	2	1	1	0	1	0	1

**А КАКИЕ ОЦЕНКИ В РАЗГОВОРАХ ЛЮДЕЙ О В.ПУТИНЕ ВСТРЕЧАЛИСЬ ВАМ ЧАЩЕ - ПОЛОЖИТЕЛЬНЫЕ, ОТРИЦАТЕЛЬНЫЕ ИЛИ НЕЙТРАЛЬНЫЕ?**  
(Ответы заявивших, что они слышали разговоры о В. Путине)

положительные	23	<b>32</b>	18	25	27	19	23	23	18	27	24	26	23	21	23	23	26	22	16	23	26	25	20	20	23	23	18	<b>33</b>	<b>31</b>	15	14	17	14	14	18
нейтральные	10	9	9	13	11	8	13	8	13	11	8	9	11	10	15	10	10	11	7	<b>16</b>	13	6	11	7	15	10	9	8	13	9	9	9	11	9	7
отрицательные	7	2	<b>14</b>	6	5	9	7	7	5	8	8	8	6	8	5	6	8	8	9	9	5	7	8	9	2	4	5	<b>13</b>	<b>16</b>	9	11	8	8	8	12
затрудняюсь ответить	3	2	3	3	2	2	3	2	3	2	2	3	2	2	3	2	3	3	1	5	2	2	3	0	2	3	2	3	5	2	2	1	2	1	2

## Оценки

**КАК ВЫ СЕГОДНЯ ОЦЕНИВАЕТЕ РАБОТУ В.ПУТИНА НА ПОСТУ ПРЕЗИДЕНТА РОССИИ - ОТЛИЧНО, ХОРОШО, УДОВЛЕТВОРИТЕЛЬНО, ПЛОХО ИЛИ ОЧЕНЬ ПЛОХО?**

отлично	4	7	1	6	4	4	4	5	4	3	6	6	5	4	1	6	4	4	4	5	4	5	6	2	6	5	2	2	2	6	5	6	4	4	9
хорошо	31	<b>44</b>	21	<b>38</b>	32	26	32	30	36	28	30	34	33	30	25	31	30	34	26	31	35	30	31	29	31	31	36	28	<b>41</b>	30	28	32	<b>37</b>	28	27
удовлетворительно	47	45	49	45	47	49	46	48	45	<b>52</b>	44	40	47	49	<b>55</b>	47	<b>52</b>	43	45	47	45	51	44	43	<b>53</b>	47	46	<b>53</b>	37	41	40	41	44	43	36
плохо	9	1	<b>17</b>	5	7	13	9	9	6	8	13	13	8	8	7	9	8	10	10	10	9	8	9	11	5	8	11	12	11	11	13	8	8	11	13
очень плохо	3	0	6	2	3	2	3	2	2	4	2	2	2	4	3	3	2	3	5	4	1	2	3	3	2	4	1	2	4	3	4	2	3	2	4
затрудняюсь ответить	6	3	6	4	7	7	6	6	7	6	6	7	5	6	10	5	4	8	10	4	6	4	7	<b>13</b>	3	6	6	3	6	10	9	11	5	12	12

## Суждения респондентов

За неделю с **11 по 17 июня** доли россиян, ответивших на вопросы о понравившихся и не понравившихся высказываниях и действиях В. Путина, остались относительно неизменными. Между тем, в распределении тематических групп изменения произошли.

В центре внимания россиян на этой неделе оказались действия Президента России во внешней политике, а именно его поездка на саммит Шанхайского форума и встреча в Любляне с Президентом США Дж. Бушем. Респонденты отмечали *"то, как он дипломатично, четко, ясно ведет диалоги с главами государств"*, поддерживали *"политику с Китаем по укреплению отношений"* и с одобрением упоминали намерения Президента *"проводить позитивную политику по поводу США"*. Также внимание россиян привлекла проблема *"российской помощи на Балканах"*.

В экономике и социальной сфере по-прежнему наиболее яркой темой остается увеличение выплат пенсионерам, бюджетникам и другим малообеспеченным слоям населения.

Основными запомнившимися и понравившимися событиями во внешней политике стали поездка В. Путина в Уфу на праздник Сабантуй, а также выступление на торжественном приеме по случаю Дня принятия Декларации о государственном суверенитете России.

Говоря о не понравившихся публичных актах Президента, опрошенные чаще всего вспоминали события экономики и социальной сферы. В основном это относится к пенсионной реформе, реформе жилищно-коммунального хозяйства, принятию закона о частной собственности на землю, а также к выплатам бюджетникам и пенсионерам. Россияне обвиняют В. Путина в *"демагогии"* и утверждают, что он *"часто говорит хорошие вещи, но они не воплощаются в жизнь"*.

Помимо этого, недовольство вызвало награждение первого Президента России орденом "За заслуги перед Отечеством" I степени.

Процент москвичей, указавших на понравившиеся высказывания и действия главы государства, вырос, в то время как доля жителей столицы, назвавших не понравившиеся публичные акты Президента, осталась неизменной. Результаты столичного опроса в целом повторили картину общероссийского опроса.

**Открытый вопрос:** Перечислите, пожалуйста, несколько высказываний, решений и действий В. Путина за прошедшую неделю, которые Вам запомнились и понравились, не вызвали возражений.

(в % от числа опрошенных по России)

<b>Внешняя политика</b>	<b>10</b>
Встречи, поездки	7
<ul style="list-style-type: none"> <li>• "Встреча с Бушем"; "встреча в Шанхае"; "его поездка по ближнему зарубежью"; "беседа с Бушем"; "хорошо, что он со всеми общается, ездит везде"; "съездил в Шанхай, где встретился с лидерами азиатских стран"; "о встрече с Бушем в ближайшие дни"; "его встреча с американским президентом"; "визит на Азиатский саммит"; "визит в Китай, встреча с Бушем"; "был в Китае, поехал в Словению, мечется по планете"; "поездка в Китай, Любяну"; "встреча с руководителями азиатских стран"; "все поездки, визиты, переговоры"; "много ездит – это хорошо и правильно".</li> </ul>	
Другие аспекты	3
<ul style="list-style-type: none"> <li>• "Со всеми дружить"; "о российской помощи на Балканах"; "то, что он не дает своего согласия по ПРО – США"; "относительно островов"; "хорошо, что развивает партнерские отношения с Востоком"; "о мире – не развивать гонку вооружений"; "Россия намерена проводить позитивную политику по поводу всех своих партнеров: США, Китай и прочие"; "отношение к НАТО, беспокойство за российские границы"; "то, как он дипломатично, четко, ясно ведет диалоги с иностранными представителями, главами государств"; "на Балканах нужно прекратить войну"; "мы открыты, и я передам Бушу от Дземиня, что мы не враги"; "в Китае большая шестерка будет вместе бороться с терроризмом и защищать совместно свои границы"; "о стремлении поссорить нас с Америкой – "не дождетесь!"; "гибкая внешняя политика – он эволюционер, а не революционер"; "с Китаем пытался дружить"; "высказывание в Словении о НАТО"; "политика с Китаем по укреплению экономических отношений".</li> </ul>	
Международный терроризм	1
<ul style="list-style-type: none"> <li>• "Что расширяется азиатское сообщество по борьбе с терроризмом"; "о борьбе с международным терроризмом"; "борьба с терроризмом в мировом масштабе"; "его подход к терроризму".</li> </ul>	
<b>Экономика, социальная сфера</b>	<b>5</b>
Выплаты, цены	3
<ul style="list-style-type: none"> <li>• "Детские" стали давать"; "пенсия платится вовремя"; "закон о повышении зарплаты"; "насчет зарплат военнослужащим – что решил повысить"; "понравилось, что зарплату учителям повысил"; "медикам с нового года должны повысить зарплату"; "будут больше платить тем, кто родит ребенка после 2002 года, и до полутора лет повышаются выплаты на содержание ребенка"; "о пенсиях: Путин дал задание Зурабову подготовить план работы улучшения жизни пенсионеров"; "о повышении пенсий блокадникам"; "повышение зарплаты бюджетникам"; "хотел набросить бюджетникам к зарплате"; "контроль за финансированием пенсионеров".</li> </ul>	
Социальный аспект	1
<ul style="list-style-type: none"> <li>• "Забота о народе"; "высказывался о необходимости помогать людям, поддерживать социально"; "его главная задача – чтобы людям хорошо жилось"; "старается быть ближе к народу, к простым людям"; "в каждом выступлении есть зерно – забота о нас"; "оставить медицинский минимум бесплатным"; "его занятия улучшением социальной сферы".</li> </ul>	



<b>Макроэкономика</b>	<b>1</b>
<ul style="list-style-type: none"> <li>• <i>"О производстве отечественных автомашин больше и качественней"; "отменить приватизацию – чтоб все принадлежало государству"; "о законе о земле"; "понравилось высказывание, чтобы больше выпускали отечественных легковых автомобилей и поменьше покупали заграничных"; "старается восстановить Россию"; "голосование по земле"; "приняли земельный кодекс"; "о подняттии экономики"; "на Совете президента или министров о бюджете на следующий год".</i></li> </ul>	
<b>Внутренняя политика</b>	<b>3</b>
<b>Поездки, выступления</b>	<b>1</b>
<ul style="list-style-type: none"> <li>• <i>"Встреча с народом в Уфе"; "приезд в Башкирию – что-то он там говорил"; "на Сабантуй в Башкирию ездил"; "уфимский Сабантуй"; "выступление в Уфе"; "собирался в Уфу, кажется, ехать".</i></li> </ul>	
<b>Церемониальные события</b>	<b>1</b>
<ul style="list-style-type: none"> <li>• <i>"Выступление в День независимости России"; "награждение государственными наградами"; "традиционный праздник в Москве"; "выступление в честь Дня независимости"; "выступал 12 июня – было большое интервью, о жизни говорил"; "речь в День независимости – сказал все красиво, хорошо бы выполнил"; "поздравил с награждением артистов"; "награждение спортсменов"; "вручение премий в области искусства"; "выступление Путина при награждениях выдающихся общественных деятелей"; "хорошо организованное выступление в День независимости".</i></li> </ul>	
<b>Другое</b>	<b>1</b>
<ul style="list-style-type: none"> <li>• <i>"О борьбе с коррупцией"; "поддерживает общественные органы"; "обещал, что с коррупцией будет покончено"; "высказывания о криминале во власти"; "борьба идет с олигархами"; "выдал Ельцину Орден Первой степени".</i></li> </ul>	
<b>События в Чечне, борьба с терроризмом</b>	<b>&lt;1</b>
<ul style="list-style-type: none"> <li>• <i>"Обещание разобраться в Чечне"; "о Чечне".</i></li> </ul>	
<b>Другое</b>	<b>3</b>
<ul style="list-style-type: none"> <li>• <i>"Открытость"; "ведет себя корректно с подчиненными"; "активная работа"; "все справедливо рассказывает"; "в основном нравятся дела президента"; "пытается держать данное слово"; "все его действия обоснованны"; "просто ему симпатизирую"; "молодец"; "в документальном фильме сказал, если как президент он что-то не доделает – завтра столкнется как рядовой гражданин"; "он мне пока полностью нравится"; "все нравится, и я ему верю".</i></li> </ul>	
<b>Нет ответа, ответ не на тему</b>	<b>80</b>

**Открытый вопрос:** Перечислите, пожалуйста, несколько высказываний, решений и действий В. Путина за прошедшую неделю, которые Вам запомнились и не понравились, вызвали возражения.

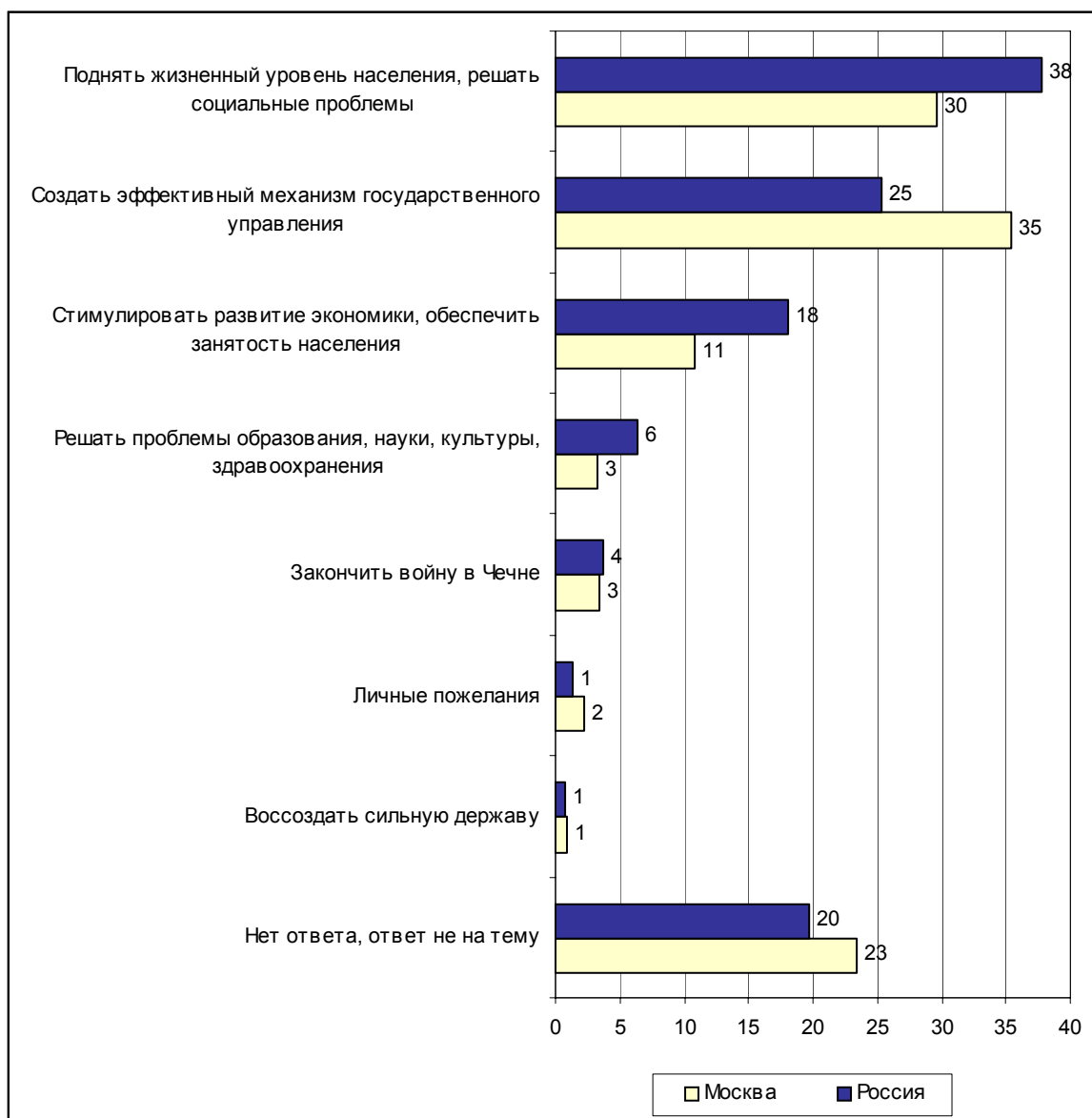
(в % от числа опрошенных по России)

<b>Экономика, социальная сфера</b>	<b>3</b>
Выплаты, цены	1
<ul style="list-style-type: none"> <li>• <i>"Повышение квартплаты"; "высказывание о пенсии"; "пенсии повысил тем, кто много получал"; "трепло: обещал прибавить десять процентов бюджетникам"; "одним пенсию проиндексировал, а другим – нет".</i></li> </ul>	
Макроэкономика	1
<ul style="list-style-type: none"> <li>• <i>"То, что он за частную собственность на землю"; "о земельной реформе"; "против свободной купли-продажи земли"; "не показал свое отношение к законам о земле"; "устранился от участия в решении земельного вопроса"; "недовольна земельным вопросом"; "по реконструкции управления промышленностью, в том числе и РАО ЕЭС"; "принятие земельного кодекса с подачи Путина".</i></li> </ul>	
Пенсионная реформа	1
<ul style="list-style-type: none"> <li>• <i>"Вето на пенсионную реформу"; "вето на закон о работающих пенсионерах"; "в пенсионном – начислении на будущее: выбросить службу в армии при рождении ребенка"; "Дума приняла закон о пенсиях работающим пенсионерам, а он снял это"; "отмена пенсионной реформы"; "наложил вето на работающих пенсионеров"; "наложил вето на выплату работающим пенсионерам полной пенсии".</i></li> </ul>	
Реформа ЖКХ	1
<ul style="list-style-type: none"> <li>• <i>"Жилищное законодательство"; "о повышении квартплаты – о переложении на плечи граждан"; "о 100%-ной квартплате за старое, неотресторированное жилье"; "что-то о 100%-ной оплате квартиры".</i></li> </ul>	
<b>Внутренняя политика</b>	<b>2</b>
Церемониальные события	1
<ul style="list-style-type: none"> <li>• <i>"Большая ошибка, что наградил Ельцина"; "вручение ордена Ельцину"; "официальное чествование Ельцина в связи с Днем независимости России"; "вручение ордена Ельцину за заслуги, которых мы не видим".</i></li> </ul>	
Другое	1
<ul style="list-style-type: none"> <li>• <i>"Либеральничает с олигархами"; "коррупция"; "нерешительность с олигархами"; "пытается заблокировать закон о коррупции, не принимает мер по борьбе с преступностью".</i></li> </ul>	
<b>Внешняя политика</b>	<b>1</b>
<ul style="list-style-type: none"> <li>• <i>"Поддакиваем США насчет ПРО"; "не одобряет иностранное вмешательство в общественные органы"; "отдает острова Японии"; "пока не разобрался в шанхайском вопросе".</i></li> </ul>	

<b>События в Чечне, борьба с терроризмом</b>	<b>&lt;1</b>
• <i>"Больше нужно жесткости в Чечне"; "решить проблему с Чечней".</i>	
<b>Другое</b>	<b>2</b>
• <i>"Избегает серьезных решений"; "делает очень мало"; "сильно терпеливый"; "медлительность его"; "часто говорит хорошие вещи, но они не воплощаются в жизнь"; "демагогия, продолжение дел Ельцина"; "одни хорошие слова, но уходит от решения вопросов; пусть кто-то решает, а не Путин"; "нерешительность, выжидательность"; "говорит одно, думает другое, делает третье"; "выжидательная позиция, он не вмешивается в события"; "ему бы быть поуверенней"; "сделанного не видно"; "много говорит – мало делает".</i>	
<b>Нет ответа, ответ не на тему</b>	<b>93</b>

## Наказы

**Открытый вопрос:** Если бы у Вас была возможность высказать свое мнение В. Путину, что бы Вы ему посоветовали сделать в первую очередь?



## Суждения респондентов

(в % от числа опрошенных по России)

<b>Поднять жизненный уровень населения, решать социальные проблемы</b>	<b>38</b>
Поднять уровень жизни вообще, заботиться о людях, об отдельных группах населения	16
<ul style="list-style-type: none"> <li>• <i>"Больше внимания и помощи семьям с детьми"; "благосостояние людей поднять"; "народ должен жить достойно"; "заботу о стариках – на первое место, всегда судят о стране по тому, как в ней живут старики и дети".</i></li> </ul>	
Увеличить выплаты	16
<ul style="list-style-type: none"> <li>• <i>"Повысить размер детских пособий"; "чтобы зарплаты были не меньше потребительской корзины"; "дать людям достойную пенсию и зарплату"; "бюджетникам увеличить заработную плату"; "пенсию еще надо прибавить"; "повысить всем зарплату, и пенсию, и стипендию"; "выделить детям большее пособие и увеличить пенсии старикам"; "довести минимальную зарплату до прожиточного уровня"; "добавить пенсию всем, а не выборочно".</i></li> </ul>	
Снизить цены, бесплатные (дешевые) лекарства для пенсионеров	5
<ul style="list-style-type: none"> <li>• <i>"Регулировать цены – государству"; "приостановить рост цен"; "не повышать цены на продукты питания, коммунальные услуги"; "не вводить 100%-ную оплату коммунальных услуг"; "бороться с ростом цен".</i></li> </ul>	
Добиться своевременности выплат	3
<ul style="list-style-type: none"> <li>• <i>"Платить вовремя зарплату"; "выдавали вовремя зарплату"; "выплачивать вовремя детские пособия"; "вернуть людям вклады"; "регулярно выплачивать детские".</i></li> </ul>	
Обеспечить жильем, решать бытовые и коммунальные проблемы	2
<ul style="list-style-type: none"> <li>• <i>"Снести трущобы"; "обратить внимание на ветхое жилье"; "построить больше муниципального жилья – у народа нет денег покупать"; "дать жилье многодетным семьям"; "чтоб было уютно во дворах".</i></li> </ul>	
Уменьшить налоги	1
<ul style="list-style-type: none"> <li>• <i>"Отменить вмененный налог"; "снизить налоги и квартплату"; "пересмотреть закон о налогах".</i></li> </ul>	
<b>Создать эффективный механизм государственного управления</b>	<b>25</b>
Советы В. Путину в отношении стиля управления	10
<ul style="list-style-type: none"> <li>• <i>"Больше жесткости и самостоятельности принятия решений"; "на местах больший контроль"; "вести более жесткую политику"; "быть хозяином страны"; "меньше разговоров – больше дела"; "прислушиваться к мнению народа"; "никого не слушать и делать то, что считает нужным"; "оставить всякую демократию и перейти к умеренному тоталитаризму"; "быть жестче и доводить решения до конца"; "не разбегаться не братья за все сразу"; "быстрее решать проблемы народа"; "ближе быть к народу".</i></li> </ul>	
Навести порядок в стране, обеспечить выполнение законов, совершенствовать законодательство	9
<ul style="list-style-type: none"> <li>• <i>"Больше наводить порядка"; "принимать работающие законы"; "навести порядок в стране, чтобы не было бардака"; "чтобы в стране был порядок и принятые законы соблюдались"; "в стране не исполняются законы – надо улучшить работу правоохранительных органов"; "закончить судебную реформу"; "всех черных выгнать из Москвы"; "бороться с коррупцией и мафией"; "надо ужесточить законы уголовного кодекса, ввести казнь"; "быстрее навести порядок в стране".</i></li> </ul>	

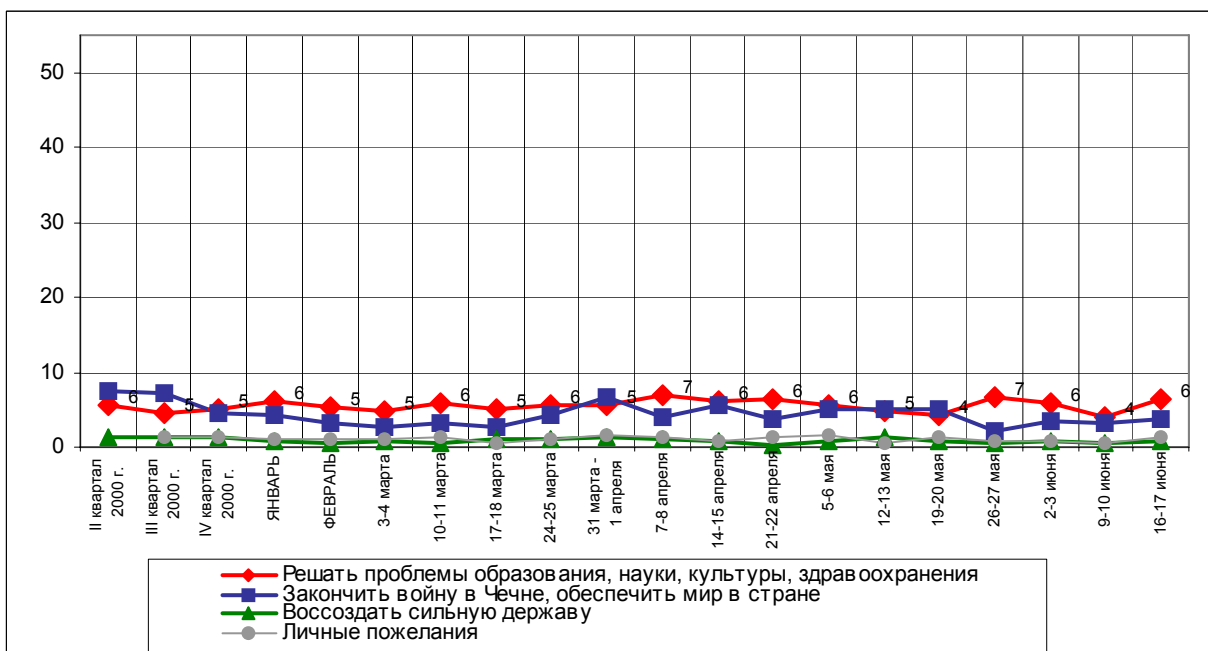
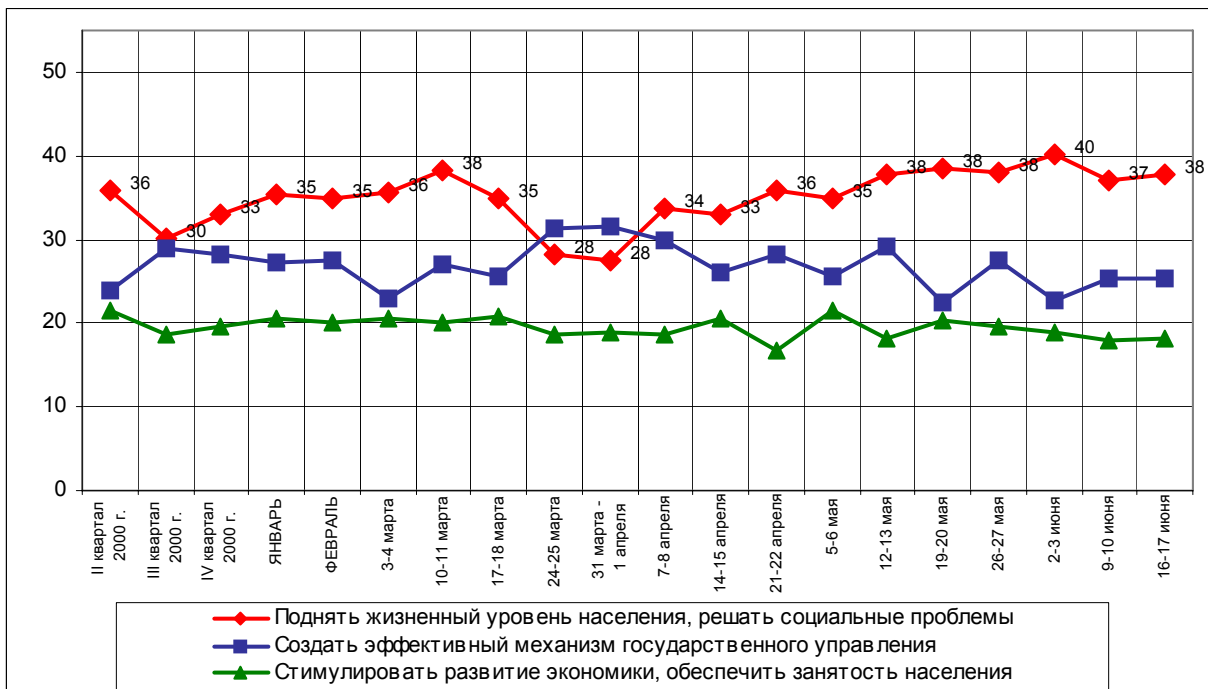
Навести порядок в органах власти, сформировать эффективную управленческую команду	4
<ul style="list-style-type: none"> <li>• <i>"Навести порядок в верхних эшелонах власти"; "убрать лишних чиновников"; "иметь рядом побольше грамотных и толковых политиков-советников"; "набрать хорошую команду"; "привлечь новых, честных людей к управлению страной"; "окружить себя верными людьми".</i></li> </ul>	
Декларация моральных принципов	1
<ul style="list-style-type: none"> <li>• <i>"Любить и уважать свой народ"; "выполнять свои обещания"; "быть справедливым во всем".</i></li> </ul>	
<b>Стимулировать развитие экономики, обеспечить занятость населения</b>	<b>18</b>
Развивать экономику, поднять промышленность, сельское хозяйство	10
<ul style="list-style-type: none"> <li>• <i>"Восстановить все закрытые заводы и фабрики"; "наладить экономику страны"; "повысить экономическое положение страны"; "возродить колхозы"; "выделить субсидии на восстановление отечественной промышленности"; "вывести страну из экономического кризиса"; "бороться с инфляцией"; "взяться за сельское хозяйство, поднимать его – нам без сельского хозяйства не выжить".</i></li> </ul>	
Дать рабочие места, обеспечить работой	5
<ul style="list-style-type: none"> <li>• <i>"Ликвидировать безработицу"; "чтобы все имели работу"; "дать возможность людям найти работу"; "борьба с безработицей"; "дать людям рабочие места"; "обеспечить людей работой".</i></li> </ul>	
Усилить государственный контроль в экономике, пересмотреть результаты приватизации, прекратить утечку капиталов	2
<ul style="list-style-type: none"> <li>• <i>"Крупными монополиями должно распоряжаться государство, а не частные лица"; "вернуть все заводы государству"; "пересмотреть легальность приобретения имущества во время приватизации"; "взять под государственный контроль электричество, газ, нефть"; "произвести новый, справедливый передел собственности".</i></li> </ul>	
Трудоустроить молодежь	1
<ul style="list-style-type: none"> <li>• <i>"Предоставить работу молодежи"; "трудоустроить молодежь"; "чтобы молодежь работала".</i></li> </ul>	
Решить земельный вопрос.	1
<ul style="list-style-type: none"> <li>• <i>"Не допустить распродажи земель – недра не должны переходить в частные руки"; "почему не отдают землю крестьянам?"</i></li> </ul>	
<b>Решать проблемы образования, науки, культуры, здравоохранения</b>	<b>6</b>
Проблемы образования вообще, качество образования, бесплатное образование	4
<ul style="list-style-type: none"> <li>• <i>"Заняться реформами в области образования"; "чтобы в России было доступное бесплатное образование"; "сделать более доступным образование"; "провести изменения в области образования"; "ввести бесплатное образование".</i></li> </ul>	
Проблемы здравоохранения вообще, качество медицины, бесплатная медицина	2
<ul style="list-style-type: none"> <li>• <i>"Вернуть бесплатное медобслуживание"; "обратить внимание на здравоохранение".</i></li> </ul>	
Помощь алкоголикам и наркоманам	1
<ul style="list-style-type: none"> <li>• <i>"Усилить борьбу с наркоманией"; "чтоб уничтожить весь алкоголь – спились все, самогон продают в каждом дворе".</i></li> </ul>	

---

<b>Закончить войну в Чечне</b>	<b>4</b>
Закончить войну в Чечне	3
<ul style="list-style-type: none"><li>• <i>"Прекратить чеченский конфликт"; "прекратить бойню в Чечне"; "закончить войну в Чечне"; "вывести войска из Чечни".</i></li></ul>	
Мир в стране	1
<ul style="list-style-type: none"><li>• <i>"Чтобы не было войны"; "чтоб в стране мир был"; "восстановить мир в стране".</i></li></ul>	
<b>Личные пожелания</b>	<b>1</b>
<ul style="list-style-type: none"><li>• <i>"Всего самого хорошего, пусть держат, пока у него все получается"; "терпения с нашей страной"; "нанять жене хорошего имиджмейкера"; "оставаться таким же простым"; "посмотреть на себя со стороны"; "удачи, успеха, добра".</i></li></ul>	
<b>Воссоздать сильную державу</b>	<b>1</b>
<ul style="list-style-type: none"><li>• <i>"Вывести Россию в передовые страны"; "думать о России, сделать ее великой"; "поднять Россию".</i></li></ul>	
<b>Нет ответа, ответ не на тему</b>	<b>20</b>

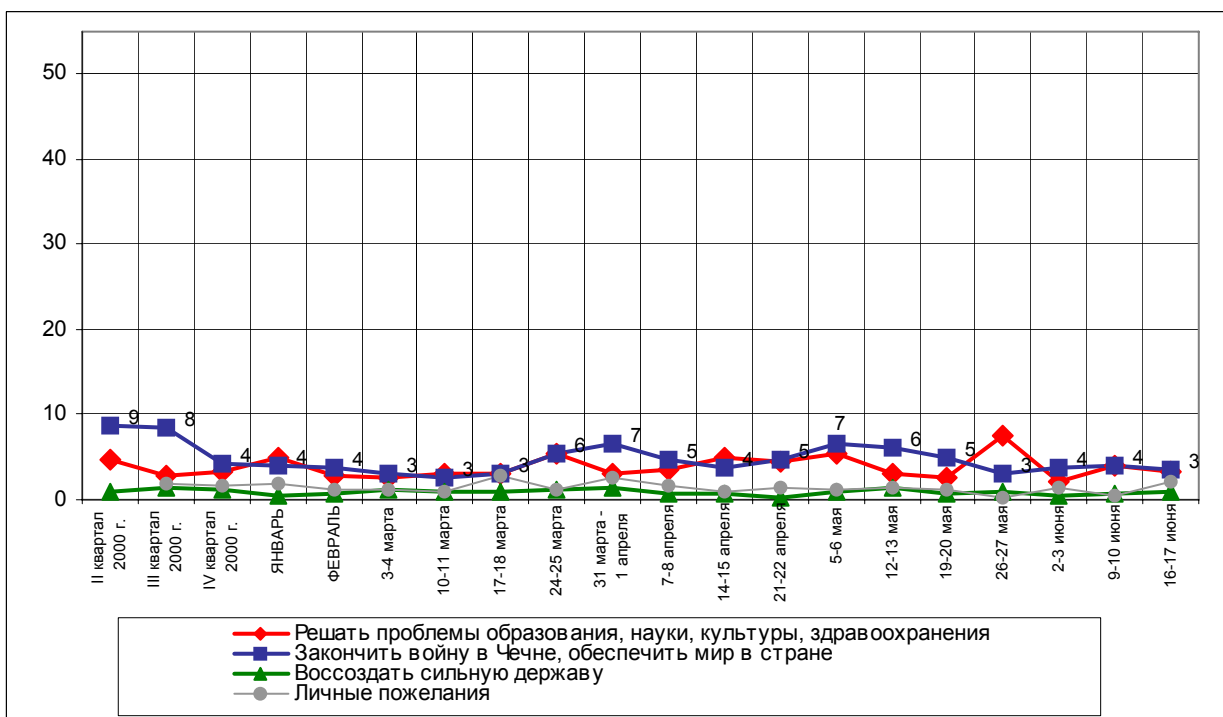
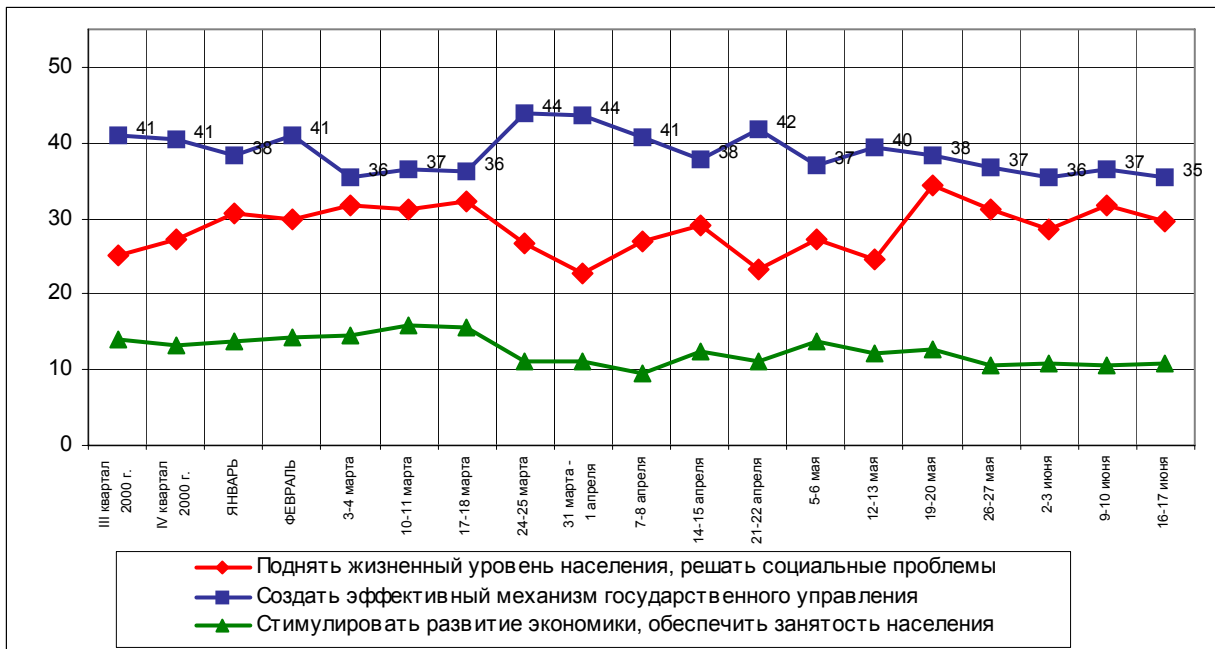
## Динамика

### Россия





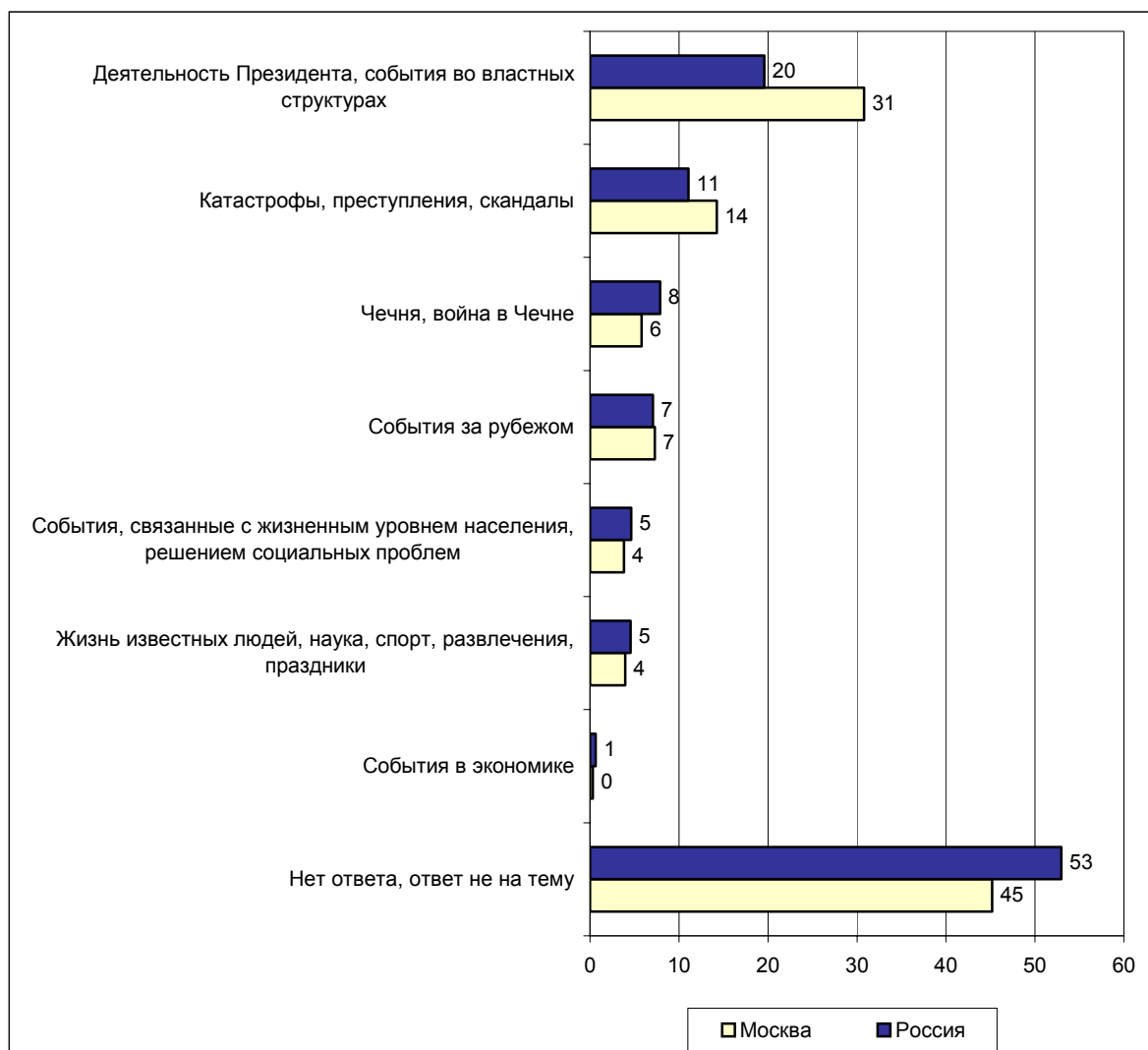
### Москва



# События недели



**Открытый вопрос:** Какие события прошедшей недели, о которых сообщалось в средствах массовой информации, больше всего заинтересовали Вас, привлекли Ваше внимание?



## Суждения респондентов

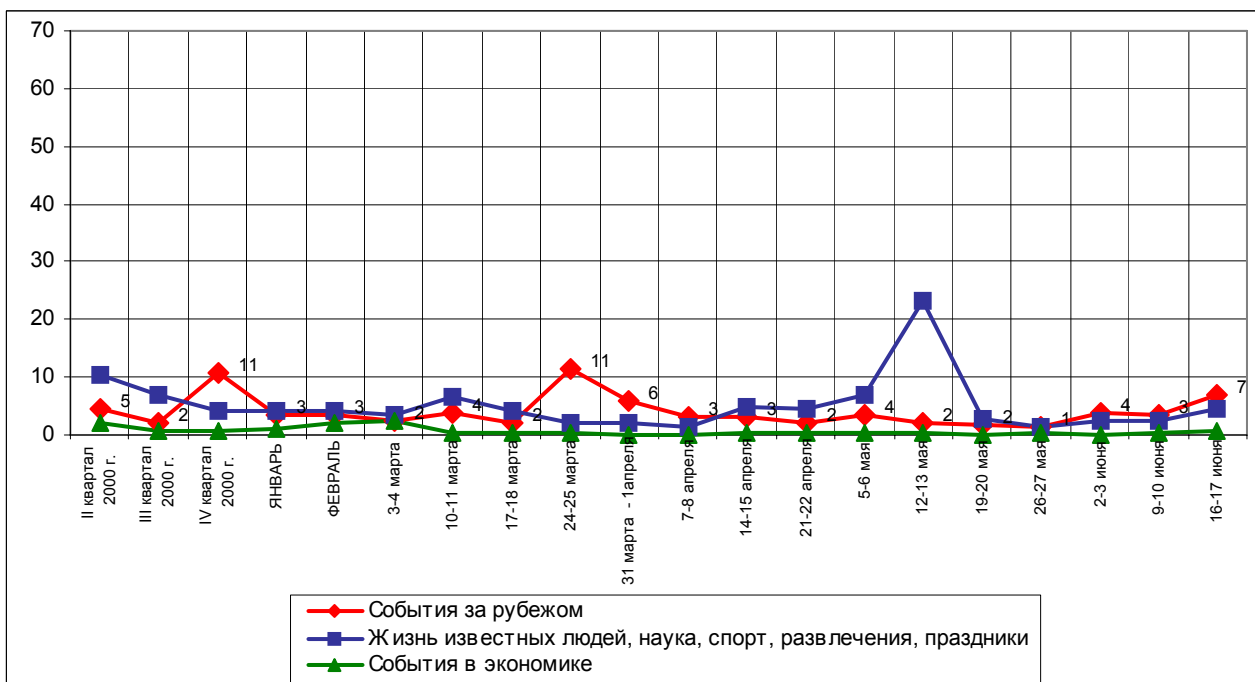
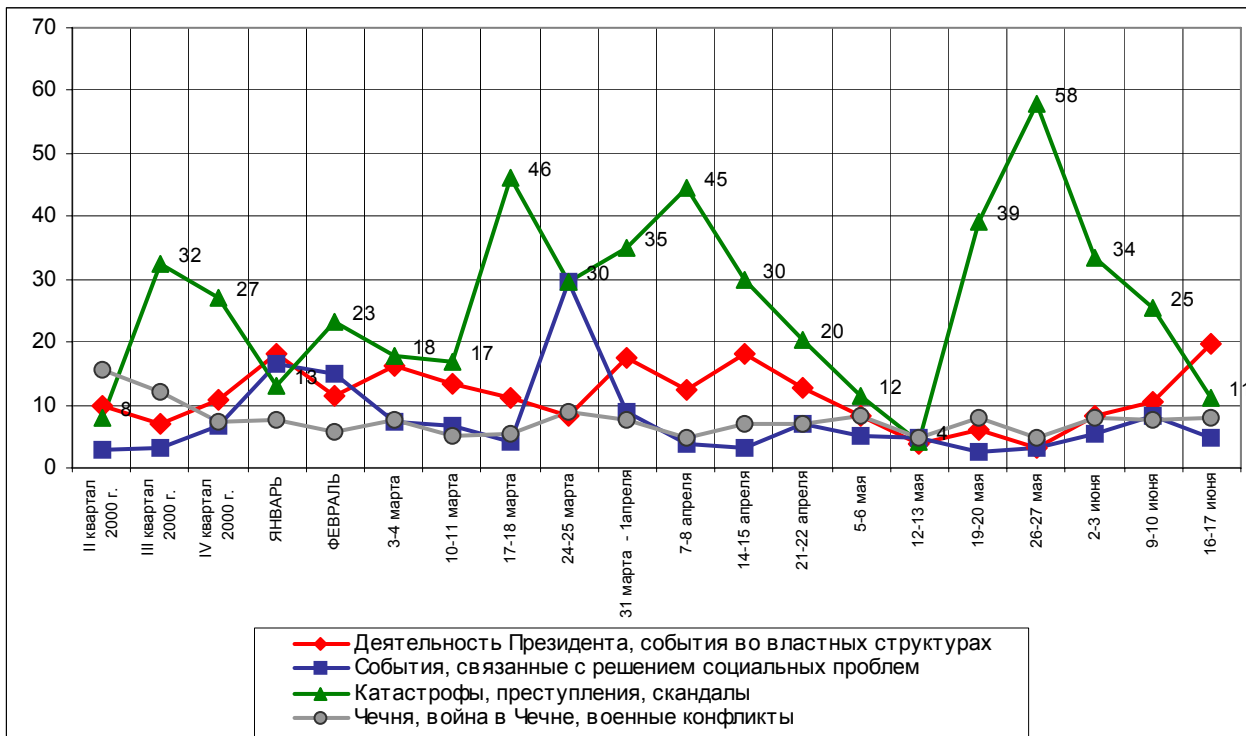
(в % от числа опрошенных по России)

<b>Деятельность президента, события во властных структурах</b>	<b>20</b>
Деятельность Думы, подписание законов, события во фракциях	10
<ul style="list-style-type: none"> <li>• <i>"Драка в Госдуме"; "поднимался вопрос в Думе о запрете продажи сигарет подросткам"; "дискуссии о земельной реформе в Думе"; "закон о ядерных отходах"; "цирк в ГД"; "Госдума не приняла закон о коррупции".</i></li> </ul>	
Поездки В. Путина	5
<ul style="list-style-type: none"> <li>• <i>"Приезд Путина в Уфу"; "поездка Путина в Любляну"; "вояж Путина"; "визит президента в Китай и Словакию".</i></li> </ul>	
Выступления, действия, указы В. Путина	3
<ul style="list-style-type: none"> <li>• <i>"Встречи Путина"; "встреча Путина с общественными органами власти".</i></li> </ul>	
Выборы	1
<ul style="list-style-type: none"> <li>• <i>"Выборы во Владивостоке"; "второй тур выборов в Приморье"; "снятие кандидатуры Черепкова с выборов в очередной раз".</i></li> </ul>	
Выступления, действия политиков; назначения, отставки, награждения	1
<ul style="list-style-type: none"> <li>• <i>"Образование новой партии во главе с Немцовым"; "выступление Казанцева об отмене смертной казни".</i></li> </ul>	
<b>Катастрофы, преступления, скандалы</b>	<b>11</b>
Взрывы, аварии	4
<ul style="list-style-type: none"> <li>• <i>"В Чечне разбился два самолета"; "разбился самолет под Питером на показательных выступлениях"; "авария истребителей в Чечне"; "взрывы в Израиле"; "поезд сошел с рельсов"; "исчезновение российских самолетов".</i></li> </ul>	
Катастрофы, наводнения, пожары, эпидемии и другие стихийные бедствия	4
<ul style="list-style-type: none"> <li>• <i>"Землетрясение в Аргентине"; "наводнение в Сибири"; "буря в Житомире".</i></li> </ul>	
Преступления, криминальные события	2
<ul style="list-style-type: none"> <li>• <i>"Убийство членов королевской семьи"; "сбежали трое преступников из Белово"; "заказные убийства"; "в Японии порезали детей в школе"; "очередная трагедия в Японии – школьник расстрелял своих одноклассников".</i></li> </ul>	
<b>Чечня, война в Чечне</b>	<b>8</b>
События, война в Чечне, ожидание окончания войны	7
<ul style="list-style-type: none"> <li>• <i>"Чечня – неприятно, когда в 400 км от нас идет война"; "военные действия в Чечне"; "вывод войск из Чечни".</i></li> </ul>	
Гибель солдат в Чечне, захват заложников	1
<ul style="list-style-type: none"> <li>• <i>"Чечня – опять погибают наши солдаты"; "люди гибнут в Чечне – очень жалко"; "война в Чечне, постоянно кого-то убивают"; "гибнет народ в Чечне"; "гибель военных и мирных жителей".</i></li> </ul>	
<b>События за рубежом</b>	<b>7</b>
<ul style="list-style-type: none"> <li>• <i>"В Пакистане опять война"; "образование Шанхайской организации сотрудничества"; "в Грузии проводились военные действия совместно с НАТО"; "американский президент приехал в Европу с неофициальным визитом"; "встреча на высшем уровне в Шанхае"; "приезд королевы Нидерландов"</i></li> </ul>	

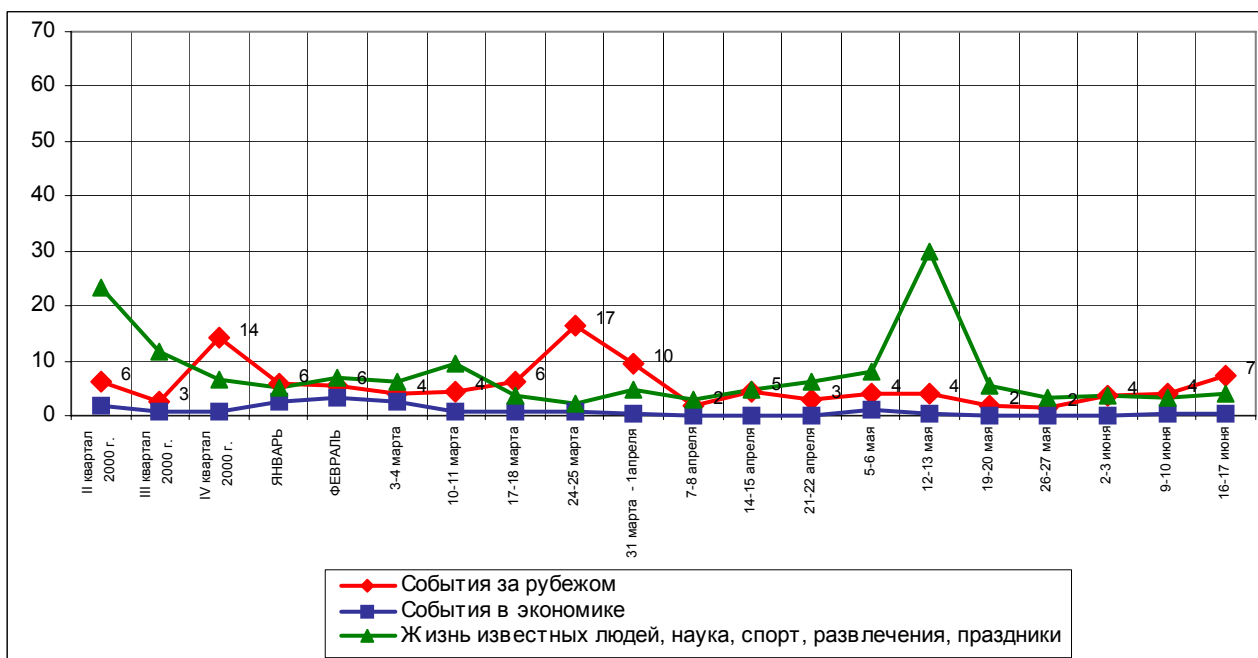
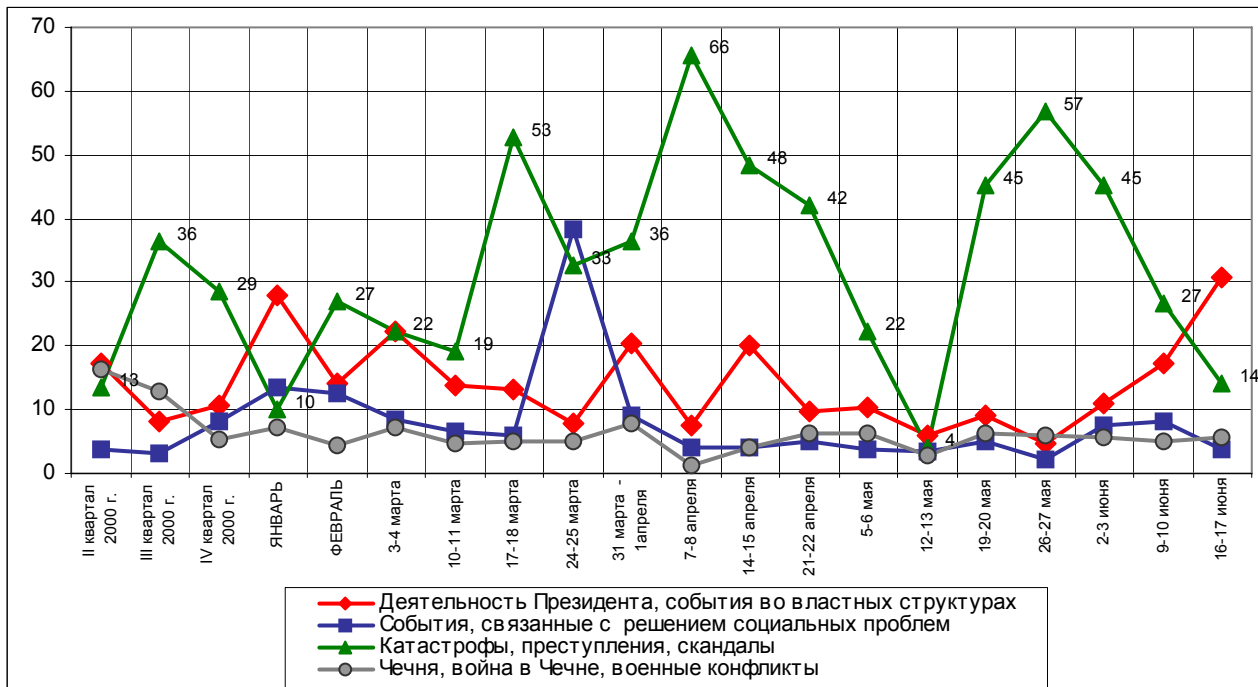
<b>События, связанные с жизненным уровнем населения, решением социальных проблем</b>	<b>5</b>
Жизнь в регионах России и Москве	2
• <i>"Собираются отключать воду".</i>	
Повышение размера выплат	1
• <i>"О повышении зарплаты бюджетникам"; "прибавка пенсий"; "о том, что будут платить работающим пенсионерам полную пенсию".</i>	
Повышение цен	1
• <i>"Обещают поднять коммунальные платежи"; "поднятие цен на квартиры".</i>	
<b>Жизнь известных людей, наука, спорт, развлечения, праздники</b>	<b>5</b>
Юбилеи, праздники	3
• <i>"Карнавал в Москве"; "праздник вин в Индии"; "Крестный ход в Вологодской области"; "третья театральная Олимпиада в Москве"; "День независимости, кинофестиваль в Сочи".</i>	
Жизнь известных людей	1
• <i>"Поездка Ельцина в Китай"; "выступление Ельцина в программе "Время"; "постановка документального фильма о трех президентах".</i>	
Казусы, погода	1
• <i>"Житель Тайваня повесил на дверь своего дома 50 замков от воров"; "прогноз погоды улучшился".</i>	
<b>Нет ответа, ответ не на тему</b>	<b>53</b>

# Динамика

## Россия



# Москва



# Долги по выплатам

Опрос населения



данные в % от всех опрошенных

Месяц проведения опроса	ФЕВРАЛЬ	МАРТ	АПРЕЛЬ-МАЙ	ИЮНЬ	ИЮЛЬ	АВГУСТ	СЕНТЯБРЬ	ОКТАБРЬ	НОЯБРЬ	ДЕКАБРЬ	ЯНВАРЬ, 2001 г.	ФЕВРАЛЬ	МАРТ	АПРЕЛЬ	МАЙ	ИЮНЬ
	<b>СКАЖИТЕ, ПОЖАЛУЙСТА, ЗА КАКИЕ ПЕРИОДЫ ВРЕМЕНИ ВАМ ЕЩЕ НЕ ПОЛНОСТЬЮ ВЫПЛАТИЛИ...</b>															
<b>...ЗАРПЛАТУ (в целом)</b>																
всего должны получать	51	54	52	48	51	49	51	52	55	48	51	50	51	48	50	50
в том числе:																
выплачено все	34	36	34	32	36	34	37	36	37	33	36	33	37	36	37	37
не выплачено за 1997-1999 гг.	9	7	5	4	2	2	3	3	2	3	2	2	2	1	1	1
не выплачено за 1 квартал 2000 г.	13	15	16	3	2	2	2	2	1	1	1	1	1	1	1	0
не выплачено за 2 квартал 2000 г.				13	13	6	3	2	2	1	1	1	1	1	1	0
не выплачено за 3 квартал 2000 г.								7	2	2	2	2	2	1	1	0
не выплачено за 4 квартал 2000 г.												5	3	2	2	1
не выплачено за 1 квартал 2001 г.														8	5	2
не выплачено за апрель 2001 г.															8	4
не выплачено за май 2001 г.																10
<b>...ЗАРПЛАТУ (отвечают только работающие в бюджетной сфере)</b>																
всего должны получать	19	20	18	20	18	19	22	18	20	17	19	18	18	18	18	19
в том числе:																
выплачено все	13	12	12	14	13	13	16	12	13	12	13	11	12	14	14	14
не выплачено за 1997-1999 гг.	3	2	1	1	1	1	1	3	1	0	1	0	1	0	0	0
не выплачено за 1 квартал 2000 г.	5	7	6	1	1	1	0	0	0	0	0	0	0	1	0	0
не выплачено за 2 квартал 2000 г.				5	5	3	1	0	1	0	0	0	0	0	0	0
не выплачено за 3 квартал 2000 г.								3	1	1	1	0	0	0	0	0
не выплачено за 4 квартал 2000 г.												2	1	1	0	0
не выплачено за 1 квартал 2001 г.														3	1	0
не выплачено за апрель 2001 г.															3	1
не выплачено за май 2001 г.																4

	ФЕВРАЛЬ	МАРТ	АПРЕЛЬ-МАЙ	ИЮНЬ	ИЮЛЬ	АВГУСТ	СЕНТЯБРЬ	ОКТАБРЬ	НОЯБРЬ	ДЕКАБРЬ	ЯНВАРЬ, 2001 г.	ФЕВРАЛЬ	МАРТ	АПРЕЛЬ	МАЙ	ИЮНЬ
<b>...ПЕНСИЮ</b>																
всего должны получать	31	31	31	31	30	32	34	31	32	34	35	33	32	34	34	33
в том числе:																
выплачено все	30	31	30	30	29	30	32	30	30	33	34	31	31	33	33	32
не выплачено за 1997-1999 гг.	1	0	1	0	0	0	0	0	0	0	0	0	0	0	0	0
не выплачено за 1 квартал 2000 г.	1	1	0	0	0	0	0	0	0	0	0	0	0	0	0	0
не выплачено за 2 квартал 2000 г.				1	1	0	0	0	0	0	0	0	0	0	0	0
не выплачено за 3 квартал 2000 г.									0	0	0	0	0	0	0	0
не выплачено за 4 квартал 2000 г.												0	0	0	0	0
не выплачено за 1 квартал 2001 г.														1	0	0
не выплачено за апрель 2001 г.															1	0
не выплачено за май 2001 г.																1
<b>...СТИПЕНДИИ, ПОСОБИЯ</b>																
всего должны получать	12	12	12	14	13	11	14	16	15	14	14	11	13	17	17	15
в том числе:																
выплачено все	5	4	6	8	6	4	7	8	6	9	8	5	6	9	10	10
не выплачено за 1997-1999 гг.	6	7	5	5	4	4	3	5	6	3	3	4	3	4	3	3
не выплачено за 1 квартал 2000 г.	4	5	5	3	3	3	2	2	2	2	2	1	2	2	2	2
не выплачено за 2 квартал 2000 г.				4	5	4	3	3	3	2	2	2	1	2	2	2
не выплачено за 3 квартал 2000 г.									3	3	3	2	2	2	2	2
не выплачено за 4 квартал 2000 г.												3	2	2	2	2
не выплачено за 1 квартал 2001 г.														3	3	1
не выплачено за апрель 2001 г.															3	1
не выплачено за май 2001 г.																2



	Россия, все	Голосовал и бы за...		Адаптация			Пол		Возраст			Образование			Доход на члена семьи			Тип населенного пункта				Федеральные округа						Москва, все	Пол		Возраст				
		...Путин	...Зюганова	оптимисты	адаптированные	пессимисты	неадаптированные	пессимисты	мужчины	женщины	18 - 35 лет	36 - 50 лет	старше 50 лет	ниже среднего	среднее общее	среднее специальное	высшее	до 600 руб.	600 - 1000 руб.	более 1000 руб.	мегаполисы	большие города	малые города	села	Центральный	Северо-Западный	Южный		Приволжский	Уральский	Сибирский	Дальневосточный	мужчины	женщины	18 - 35 лет
Доли групп (%)	100	46	13	27	29	41	48	52	33	31	36	21	35	32	13	31	30	32	13	18	36	28	27	9	15	22	9	13	5	100	47	53	31	31	39

**СКАЖИТЕ, ПОЖАЛУЙСТА, ЗА КАКИЕ ПЕРИОДЫ ВРЕМЕНИ ВАМ ЕЩЕ НЕ ПОЛНОСТЬЮ ВЫПЛАТИЛИ...**

**...ЗАРПЛАТУ (в целом)**

получают зарплату	50	51	35	56	53	43	57	43	55	78	22	18	51	62	69	47	41	61	51	55	51	44	51	52	42	51	58	45	59	57	65	50	62	76	38	
в том числе:																																				
выплачено все	37	37	26	43	38	31	42	32	40	56	18	11	35	47	56	30	30	48	40	45	35	28	45	33	28	37	40	31	31	52	58	47	56	69	36	
не выплачено за 1997-99 гг.	1	1	1	1	1	1	1	1	1	2	0	0	2	0	0	2	0	1	2	1	1	1	0	0	2	2	1	1	3	0	0	0	0	0	0	
не выплачено за 1 квартал 2000 г.	0	0	0	1	1	0	0	1	1	0	0	0	1	1	0	1	0	0	1	1	1	1	0	0	1	0	0	2	0	0	0	0	0	0	0	
не выплачено за 2 квартал 2000 г.	0	0	0	0	0	1	0	1	0	1	0	0	1	0	0	1	0	0	0	1	0	1	0	0	1	0	0	1	0	0	0	0	0	1	0	0
не выплачено за 3 квартал 2000 г.	0	0	0	0	0	1	1	0	0	1	0	0	1	0	0	1	0	0	1	0	0	1	0	0	1	1	0	0	0	0	0	0	0	1	0	0
не выплачено за 4 квартал 2000 г.	1	1	0	1	1	1	1	1	2	2	0	1	2	1	0	2	1	0	2	0	1	2	0	0	2	0	0	3	3	0	0	0	0	0	0	0
не выплачено за 1 квартал 2001 г.	2	2	2	2	2	3	3	1	2	4	1	2	3	2	2	4	1	2	1	1	2	5	1	0	4	3	3	3	5	1	1	1	0	1	1	
не выплачено за апрель 2001 г.	4	4	3	2	5	4	4	3	3	7	0	2	4	4	4	5	3	2	4	1	3	6	1	2	7	4	4	4	8	2	4	1	3	4	1	
не выплачено за май 2001 г.	10	10	6	9	11	9	11	9	12	15	3	5	11	11	11	11	8	10	7	8	12	11	6	18	11	8	11	11	16	4	6	3	5	7	2	

**...ЗАРПЛАТУ**

(отвечают только работающие в бюджетной сфере)

получают зарплату (бюджетники)	19	19	11	17	23	15	17	20	19	30	9	5	18	24	31	17	16	23	19	21	20	15	21	18	19	15	19	16	28	20	20	20	19	28	15	
в том числе:																																				
выплачено все	14	14	9	14	17	11	13	14	13	24	7	3	13	19	22	14	11	17	15	18	13	11	17	11	16	13	14	10	7	18	18	19	17	25	14	
не выплачено за 1997-99 гг.	0	0	0	0	0	0	0	0	0	0	0	0	0	0	0	0	0	0	0	0	0	0	0	0	0	0	0	0	0	0	0	0	0	0	0	0
не выплачено за 1 квартал 1900 г.	0	0	0	0	0	0	0	0	0	0	0	0	0	0	0	0	0	0	0	0	0	0	0	0	0	0	0	0	0	0	0	0	0	0	0	0

	Россия, все	Голосовал и бы за...		Адаптация		Пол		Возраст			Образование				Доход на члена семьи			Тип населенного пункта				Федеральные округа						Москва, все	Пол		Возраст						
		...Путина	...Зюганова	оптимисты	адаптированные пессимисты	неадаптированные пессимисты	мужчины	женщины	18 - 35 лет	36 - 50 лет	старше 50 лет	ниже среднего	среднее общее	среднее специальное	высшее	до 600 руб.	600 - 1000 руб.	более 1000 руб.	мегаполисы	большие города	малые города	села	Центральный	Северо-Западный	Южный	Приволжский	Уральский		Сибирский	Дальневосточный	мужчины	женщины	18 - 35 лет	36 - 50 лет	старше 50 лет		
Доли групп (%)	100	46	13	27	29	41	48	52	33	31	36	21	35	32	13	31	30	32	13	18	36	28	27	9	15	22	9	13	5	100	47	53	31	31	39		
не выплачено за 2 квартал 2000 г.	0	0	0	0	0	0	0	0	0	0	0	0	0	0	0	0	0	0	0	1	0	0	0	0	0	0	0	1	0	0	0	0	0	0	0	0	
не выплачено за 3 квартал 2000 г.	0	0	0	0	0	0	0	0	0	0	0	0	0	0	0	0	0	0	0	0	0	0	0	0	0	0	0	0	0	0	0	0	0	0	0	0	
не выплачено за 4 квартал 2000 г.	0	0	0	0	0	0	0	0	0	0	0	0	0	0	0	0	0	0	0	0	0	0	0	0	0	0	0	1	1	0	0	0	0	0	0		
не выплачено за 1 квартал 2001 г.	0	0	0	0	1	0	0	0	0	1	0	1	0	0	1	0	0	1	0	0	1	0	1	0	0	0	1	0	2	1	1	1	0	1	1		
не выплачено за апрель 2001 г.	1	1	0	0	1	1	0	1	1	1	0	0	1	1	1	0	1	1	1	0	0	1	0	2	1	0	1	0	5	1	1	0	1	1	1		
не выплачено за май 2001 г.	4	4	2	4	4	4	3	5	6	4	2	1	3	5	8	2	4	5	3	3	6	2	3	7	3	2	3	5	14	2	2	1	2	2	1		
<b>...ПЕНСИЮ</b>																																					
получают пенсию	33	31	56	13	39	43	28	37	3	9	80	75	20	24	24	22	44	36	36	30	32	34	34	29	29	33	31	38	38	35	30	38	6	12	75		
в том числе:																																					
выплачено все	32	30	54	12	38	42	28	36	3	9	79	74	19	23	24	22	44	35	35	30	31	34	34	28	29	32	29	38	35	34	30	38	5	12	75		
не выплачено за 1997-99 гг.	0	0	0	0	0	0	0	0	0	0	0	0	0	0	0	0	0	0	0	0	0	0	0	0	0	0	0	0	0	0	0	0	0	0	0		
не выплачено за 1 квартал 2000 г.	0	0	0	0	0	0	0	0	0	0	0	0	0	0	0	0	0	0	0	0	0	0	0	0	0	0	0	0	0	0	0	0	0	0	0	0	
не выплачено за 2 квартал 2000 г.	0	0	0	0	0	0	0	0	0	0	0	0	0	0	0	0	0	0	0	0	0	0	0	0	0	0	0	0	0	0	0	0	0	0	0	0	
не выплачено за 3 квартал 2000 г.	0	0	0	0	0	0	0	0	0	0	0	0	0	0	0	0	0	0	0	0	0	0	0	0	0	0	0	0	0	0	0	0	0	0	0	0	
не выплачено за 4 квартал 2000 г.	0	0	0	0	0	0	0	0	0	0	0	0	0	0	0	0	0	0	0	0	0	0	0	0	0	0	0	0	0	0	0	0	0	0	0	0	
не выплачено за 1 квартал 2001 г.	0	0	0	0	0	0	0	0	0	0	0	0	0	0	0	0	0	0	1	0	0	0	0	1	0	0	0	0	0	0	0	0	0	0	0	0	
не выплачено за апрель 2001 г.	0	0	0	0	0	0	0	0	0	0	0	0	0	0	0	0	0	0	1	0	0	0	0	1	0	0	0	0	0	0	0	0	0	0	0	0	
не выплачено за май 2001 г.	1	1	1	0	1	1	1	1	0	1	1	1	1	0	0	0	1	1	0	1	0	0	1	0	1	2	0	3	0	1	0	1	0	1	0	0	

	Россия, все	Голосовал и бы за...		Адаптация			Пол		Возраст			Образование				Доход на члена семьи			Тип населенного пункта				Федеральные округа							Москва, все	Пол		Возраст		
		...Путина	...Зюганова	оптимисты	адаптированные	пессимисты	неадаптированные	пессимисты	мужчины	женщины	18 - 35 лет	36 - 50 лет	старше 50 лет	ниже среднего	среднее общее	среднее специальное	высшее	до 600 руб.	600 - 1000 руб.	более 1000 руб.	мегаполисы	большие города	малые города	села	Центральный	Северо-Западный	Южный	Приволжский	Уральский		Сибирский	Дальневосточный	мужчины	женщины	18 - 35 лет
Доли групп (%)	100	46	13	27	29	41	48	52	33	31	36	21	35	32	13	31	30	32	13	18	36	28	27	9	15	22	9	13	5	100	47	53	31	31	39

### ...СТИПЕНДИИ, ПОСОБИЯ

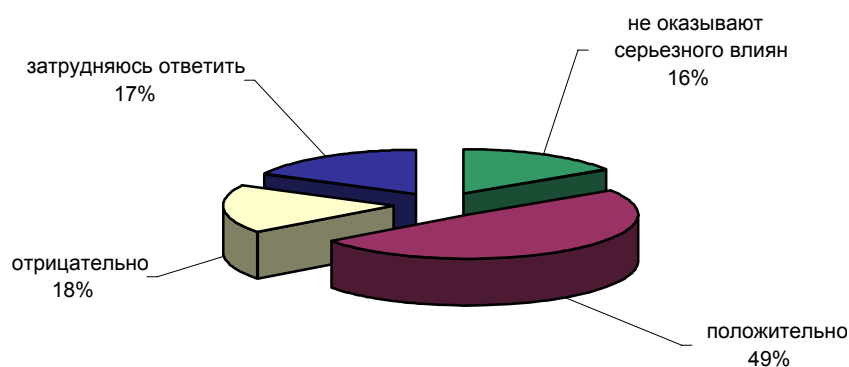
получают стипендию	15	15	11	22	10	14	10	19	28	15	3	8	20	16	10	25	13	7	17	13	12	18	16	18	19	14	13	9	17	15	12	18	32	12	5			
в том числе:																																						
выплачено все	10	10	6	14	7	8	7	12	19	8	3	6	14	9	7	14	10	6	12	8	9	9	10	13	11	9	7	6	11	14	11	17	28	11	5			
не выплачено за 1997-99 гг.	3	1	3	4	1	3	1	4	5	3	0	1	2	4	2	6	2	1	2	2	2	5	4	1	3	1	3	2	2	0	0	1	1	0	0			
не выплачено за 1 квартал 2000 г.	2	1	4	2	0	2	1	2	2	2	0	1	2	2	2	4	1	0	1	2	1	3	3	0	2	1	0	0	2	0	0	1	1	0	0			
не выплачено за 2 квартал 2000 г.	2	1	4	3	1	2	1	3	3	2	0	1	2	2	2	4	1	0	1	2	1	3	4	0	3	1	0	0	2	0	0	1	1	0	0			
не выплачено за 3 квартал 2000 г.	2	1	4	3	1	2	1	3	3	2	0	1	2	3	2	5	1	0	1	2	1	3	4	0	3	1	0	0	2	0	0	1	1	0	0			
не выплачено за 4 квартал 2000 г.	2	1	4	3	1	2	1	3	3	2	0	1	2	2	2	4	1	0	1	2	1	3	4	0	3	1	1	0	0	1	1	1	3	0	0			
не выплачено за 1 квартал 2001 г.	1	1	1	3	0	2	0	2	3	2	0	0	2	2	1	3	2	0	3	3	1	1	1	3	2	2	1	1	0	1	1	1	3	0	0			
не выплачено за апрель 2001 г.	1	1	1	2	1	1	1	2	2	2	0	0	2	2	1	3	1	0	1	1	1	2	1	0	3	1	1	1	0	0	0	1	1	0	0			
не выплачено за май 2001 г.	2	2	2	3	1	2	2	3	4	3	0	1	4	2	1	6	1	0	1	1	2	4	2	2	4	3	2	1	5	1	1	1	2	0	0			

# Журналистика и журналисты

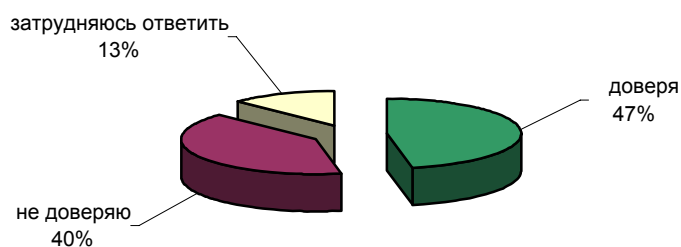


## Опрос населения

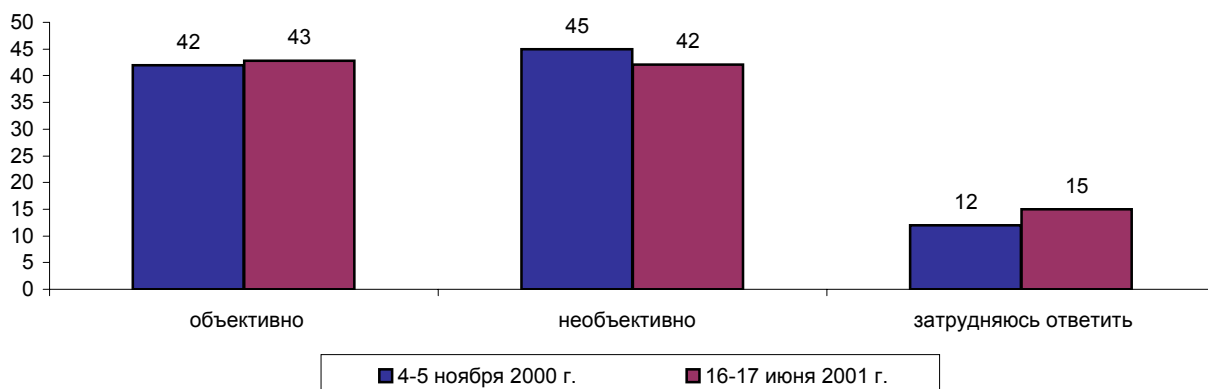
**КАК ВЫ ДУМАЕТЕ, НА СЕГОДНЯШНИЙ ДЕНЬ ЖУРНАЛИСТЫ ОКАЗЫВАЮТ ИЛИ НЕ ОКАЗЫВАЮТ СЕРЬЕЗНОЕ ВЛИЯНИЕ НА ЖИЗНЬ СТРАНЫ? И ЕСЛИ ОКАЗЫВАЮТ, ТО ЭТО ВЛИЯНИЕ В ЦЕЛОМ ПОЛОЖИТЕЛЬНОЕ ИЛИ ОТРИЦАТЕЛЬНОЕ?**



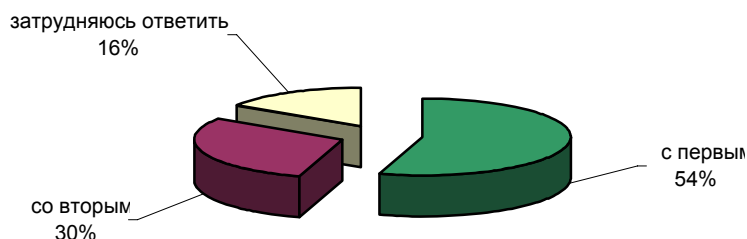
**ВЫ В ОСНОВНОМ ДОВЕРЯЕТЕ ИЛИ НЕ ДОВЕРЯЕТЕ ЖУРНАЛИСТАМ?**



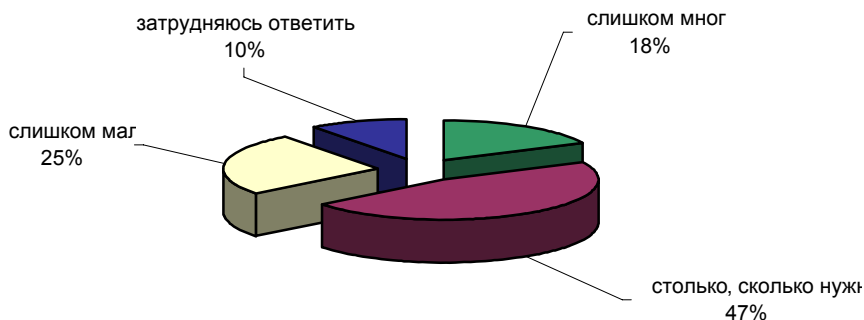
**КАК ВЫ СЧИТАЕТЕ, РОССИЙСКИЕ ЖУРНАЛИСТЫ ОСВЕЩАЮТ СОБЫТИЯ, ПРОИСХОДЯЩИЕ В СОВРЕМЕННОЙ РОССИИ, В ЦЕЛОМ ОБЪЕКТИВНО ИЛИ НЕОБЪЕКТИВНО?**



**ОДНИ СЧИТАЮТ, ЧТО ПРОФЕССИЯ ЖУРНАЛИСТА ВХОДИТ В ЧИСЛО ЛУЧШИХ, САМЫХ ПРЕСТИЖНЫХ СОВРЕМЕННЫХ ПРОФЕССИЙ. ДРУГИЕ СЧИТАЮТ, ЧТО ПРОФЕССИЯ ЖУРНАЛИСТА НЕ ВХОДИТ В ЧИСЛО ЛУЧШИХ, ПРЕСТИЖНЫХ ПРОФЕССИЙ. С КАКИМ МНЕНИЕМ – С ПЕРВЫМ ИЛИ ВТОРЫМ – ВЫ СОГЛАСНЫ?**



**КАК ВЫ СЧИТАЕТЕ, СЕГОДНЯ У ЖУРНАЛИСТОВ ВОЗМОЖНОСТЕЙ СВОБОДНО ВЫСКАЗЫВАТЬ СВОЕ МНЕНИЕ СЛИШКОМ МНОГО, СЛИШКОМ МАЛО, ИЛИ ЭТИХ ВОЗМОЖНОСТЕЙ СТОЛЬКО, СКОЛЬКО НУЖНО?**



	Россия, все	Голосовал и бы за...		Адаптация			Пол		Возраст			Образование				Доход на члена семьи			Тип населенного пункта				Федеральные округа					Москва, все	Пол		Возраст				
		...Путин	...Зюганова	оптимисты	адаптированные	пессимисты	неадаптированные	пессимисты	мужчины	женщины	18 - 35 лет	36 - 50 лет	старше 50 лет	ниже среднего	среднее общее	среднее специальное	высшее	до 600 руб.	600 - 1000 руб.	более 1000 руб.	мегаполисы	большие города	малые города	села	Центральный	Северо-Западный	Южный		Приволжский	Уральский	Сибирский	Дальневосточный	мужчины	женщины	18 - 35 лет
Доли групп (%)	100	46	13	27	29	41	48	52	33	31	36	21	35	32	13	31	30	32	13	18	36	28	27	9	15	22	9	13	5	100	47	53	31	31	39

**КАК ВЫ ДУМАЕТЕ, НА СЕГОДНЯШНИЙ ДЕНЬ ЖУРНАЛИСТЫ ОКАЗЫВАЮТ ИЛИ НЕ ОКАЗЫВАЮТ СЕРЬЕЗНОЕ ВЛИЯНИЕ НА ЖИЗНЬ СТРАНЫ? И ЕСЛИ ОКАЗЫВАЮТ, ТО ЭТО ВЛИЯНИЕ В ЦЕЛОМ ПОЛОЖИТЕЛЬНОЕ ИЛИ ОТРИЦАТЕЛЬНОЕ?**

не оказывают серьезного влияния	16	13	14	16	13	18	19	13	17	16	15	13	17	17	14	14	17	16	10	16	19	13	17	11	17	17	22	10	14	19	23	16	19	20	19
положительное	49	52	53	58	46	45	47	50	54	49	44	50	49	48	47	53	50	45	45	54	51	48	45	38	51	46	50	65	53	32	30	34	35	37	26
отрицательное	18	17	17	14	19	20	19	17	14	22	19	10	18	19	28	15	17	23	27	14	14	18	17	34	17	18	13	13	18	32	34	30	28	29	38
затрудняюсь ответить	17	17	17	12	22	17	15	20	15	13	23	27	15	17	11	19	17	17	17	16	16	21	20	17	16	19	16	13	15	17	13	20	18	15	18

**ВЫ В ОСНОВНОМ ДОВЕРЯЕТЕ ИЛИ НЕ ДОВЕРЯЕТЕ ЖУРНАЛИСТАМ?**

доверяю	47	50	51	51	50	43	46	48	46	46	49	56	48	44	36	52	50	42	43	43	52	49	41	34	54	50	47	57	47	31	25	36	27	33	32
не доверяю	40	37	41	39	37	43	41	39	44	43	35	29	39	46	47	38	37	46	45	45	34	39	45	48	38	39	34	33	41	56	64	49	62	55	52
затрудняюсь ответить	13	13	8	10	13	14	13	13	11	11	16	16	12	10	17	10	14	13	13	11	14	12	15	18	8	12	18	9	12	14	11	16	11	12	17

**КАК ВЫ СЧИТАЕТЕ, РОССИЙСКИЕ ЖУРНАЛИСТЫ ОСВЕЩАЮТ СОБЫТИЯ, ПРОИСХОДЯЩИЕ В СОВРЕМЕННОЙ РОССИИ, В ЦЕЛОМ ОБЪЕКТИВНО ИЛИ НЕОБЪЕКТИВНО?**

объективно	43	46	44	49	43	39	42	43	46	39	43	46	45	41	39	48	45	39	41	41	41	49	36	27	45	48	40	58	47	35	37	33	36	36	33
необъективно	42	39	44	38	42	44	45	40	43	47	37	34	39	47	52	39	39	45	46	45	42	37	46	55	41	41	38	30	46	48	50	46	49	46	48
затрудняюсь ответить	15	15	13	12	15	17	13	17	10	15	20	21	16	12	10	13	15	16	13	14	17	14	18	18	14	11	22	13	17	13	21	15	17	19	

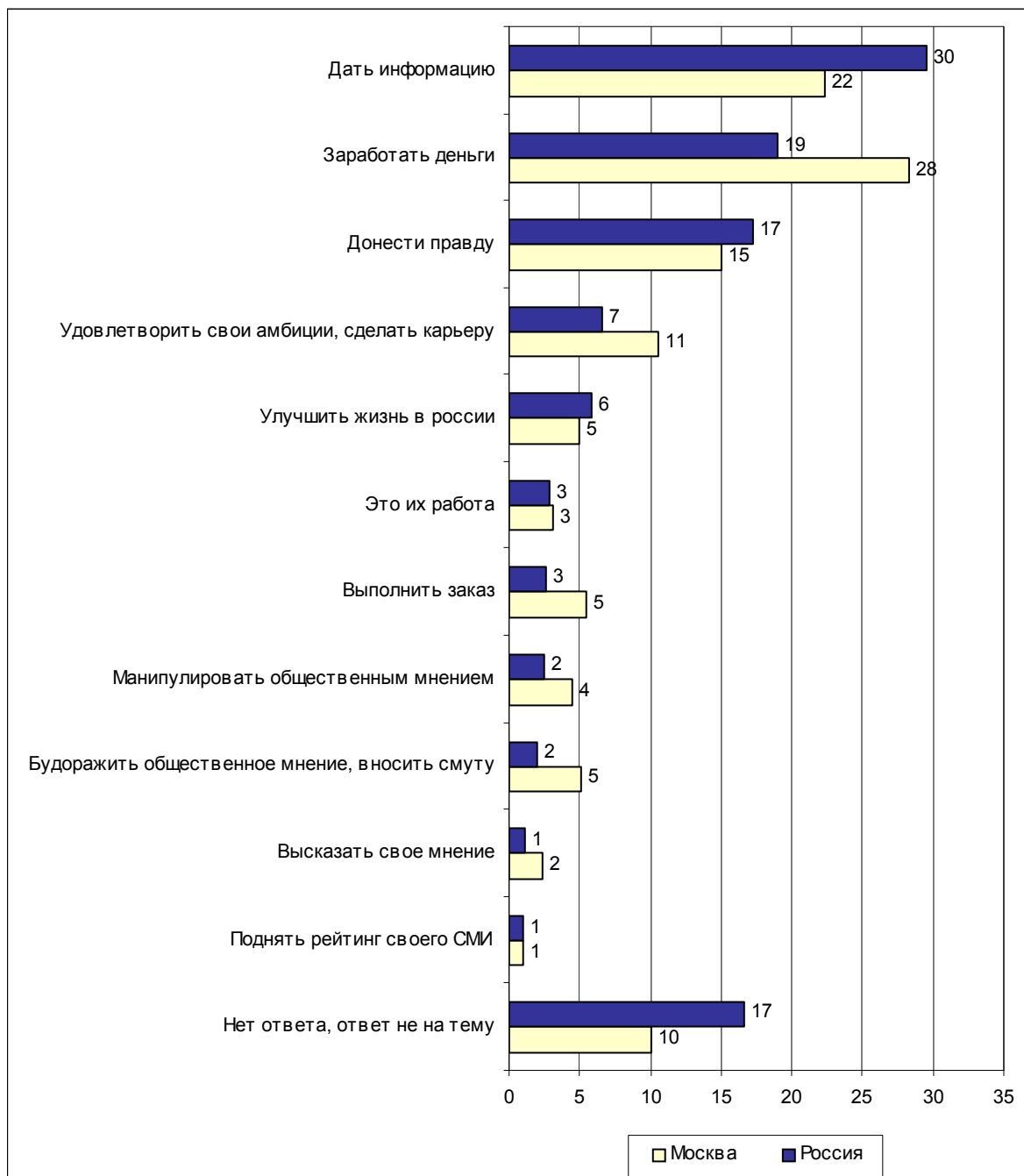
**ОДНИ СЧИТАЮТ, ЧТО ПРОФЕССИЯ ЖУРНАЛИСТА ВХОДИТ В ЧИСЛО ЛУЧШИХ, САМЫХ ПРЕСТИЖНЫХ СОВРЕМЕННЫХ ПРОФЕССИЙ. ДРУГИЕ СЧИТАЮТ, ЧТО ПРОФЕССИЯ ЖУРНАЛИСТА НЕ ВХОДИТ В ЧИСЛО ЛУЧШИХ, ПРЕСТИЖНЫХ ПРОФЕССИЙ. С КАКИМ МНЕНИЕМ - С ПЕРВЫМ ИЛИ ВТОРЫМ - ВЫ СОГЛАСНЫ?**

с первым	55	59	44	62	52	52	54	55	56	56	52	49	56	56	53	59	52	53	48	50	55	60	57	46	66	51	51	48	63	61	58	63	58	61	62
со вторым	30	26	34	30	28	31	30	29	33	32	25	24	31	32	32	27	30	33	33	29	30	28	27	44	23	26	35	39	27	30	32	28	36	29	25
затрудняюсь ответить	16	16	22	8	20	17	16	16	11	12	23	27	13	12	14	15	18	14	19	22	15	13	17	11	12	22	14	14	10	10	10	10	6	10	13

**КАК ВЫ СЧИТАЕТЕ, СЕГОДНЯ У ЖУРНАЛИСТОВ ВОЗМОЖНОСТЕЙ СВОБОДНО ВЫСКАЗЫВАТЬ СВОЕ МНЕНИЕ СЛИШКОМ МНОГО, СЛИШКОМ МАЛО, ИЛИ ЭТИХ ВОЗМОЖНОСТЕЙ СТОЛЬКО, СКОЛЬКО НУЖНО?**

слишком много	18	20	20	19	16	18	19	17	17	17	19	17	20	18	14	17	15	22	12	14	20	20	17	10	25	17	14	19	24	20	19	22	18	15	26
столько, сколько нужно	47	51	39	51	53	39	47	46	51	46	44	45	45	49	46	43	50	45	41	49	48	47	49	46	39	48	51	44	50	43	47	40	44	50	38
слишком мало	25	20	32	24	21	30	24	26	24	28	23	22	26	24	31	27	24	25	38	28	20	23	22	33	26	24	22	27	24	28	26	30	32	26	27

**Открытый вопрос: Закончите, пожалуйста, фразу: "Журналисты пишут, говорят, выступают, чтобы..."**



## Суждения респондентов

(в % от числа опрошенных по России)

### Дать информацию

30

- "Осветить события"; "чтобы ввести в курс дела людей – что творится в стране и за рубежом"; "доставить информацию до людей"; "внести ясность, что происходит в стране"; "рассказать последние новости"; "чтобы все знали, какие события происходят"; "дать полную информацию о происходящих событиях"; "давать информацию о происходящем людям"; "чтобы мы знали о текущих событиях"; "донести информацию до общественности"; "чтобы все знали новости"; "держат нас в курсе событий".

### Заработать деньги

19

- "Прокормить семью"; "денег получить больше"; "заработать на кусок хлеба с черной икрой"; "как можно больше заработать"; "обеспечить себе безбедное существование"; "чтобы прокормиться"; "для своей выгоды"; "получать зарплату, материально себя обеспечивать"; "больше зарабатывать денег"; "делают деньги в основном"; "гонорар получить"; "жить лучше самим"; "зарабатывать на хлеб".

### Донести правду

17

- "Говорить правду, которую иначе мы никогда не услышим"; "чтобы мы знали истинное положение вещей"; "чтобы истина восторжествовала"; "чтобы люди знали правду и о хорошем, и о плохом"; "дать понять, где правда, где ложь"; "открыть глаза народу на правду о государстве"; "чтобы было больше гласности"; "чтобы жили мы по правде, а не во лжи"; "нести правду в массы"; "добиться правды и донести ее до людей"; "доносить до нас правду, и они являются одновременно гласом народа"; "чтобы все люди знали правду"; "глаза нам открывать"; "чтобы была справедливость"; "установить справедливость"; "чтобы люди видели, что действительно есть".

### Удовлетворить свои амбиции, сделать карьеру

7

- "Чтобы выделиться"; "чтобы о них думали: вот какие они значительные люди"; "быть известным"; "себя показать"; "создать о себе публичное мнение, чтобы быть на вершине популярности"; "подняться на ступеньку выше"; "поднять свой личный имидж"; "выразить себя"; "заработать славу"; "чтобы поднять свое "я"; "одни – заработать популярность, другие – уважение"; "печататься в газетах, чтобы все знали"; "добиваться успехов по служебной лестнице"; "сделать себе имидж"; "чтобы самоутвердиться"; "прославиться, стать популярным"; "произвести фурор"; "иметь успех"; "чтобы выдвинуться".

### Улучшить жизнь в России

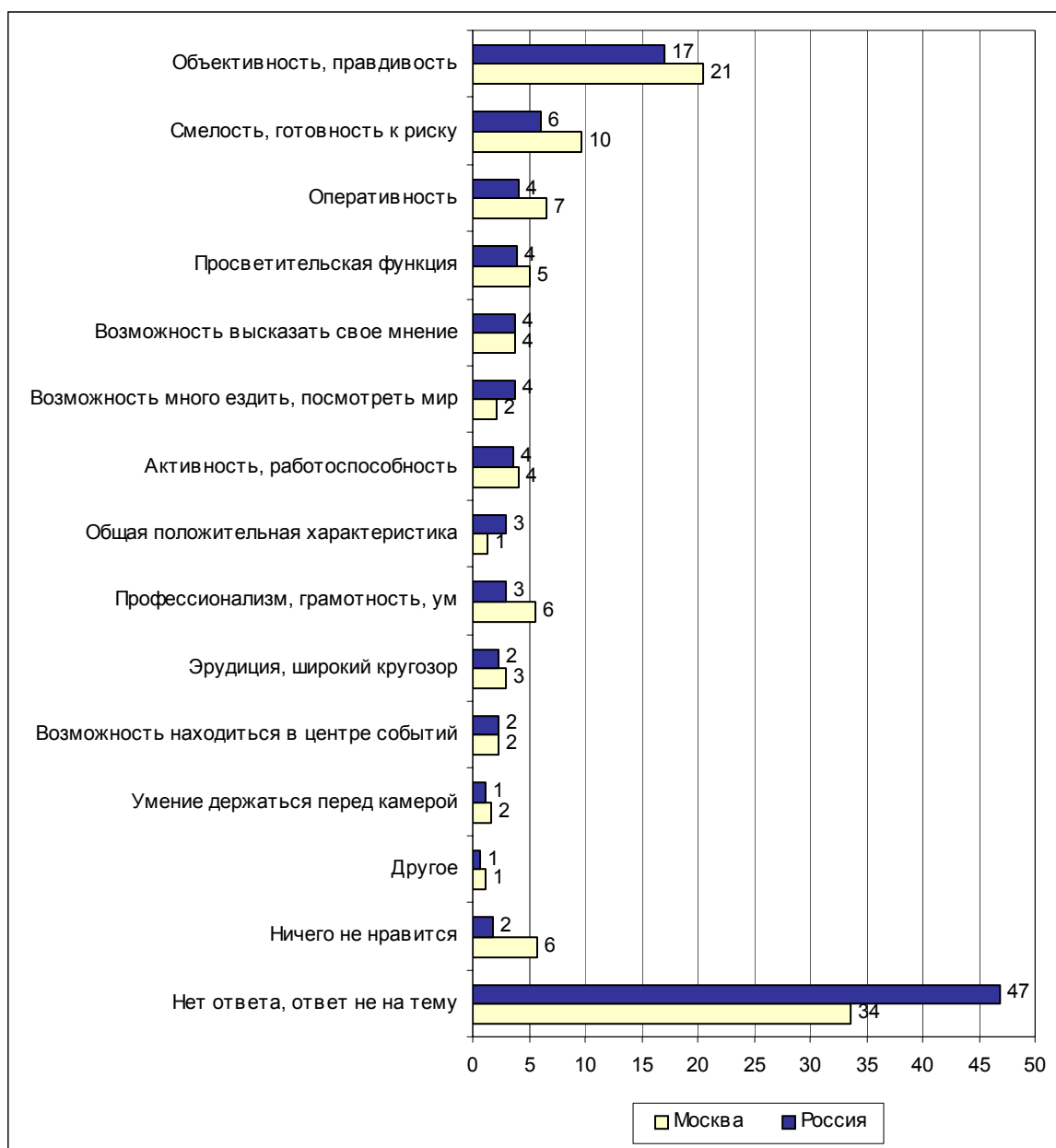
6

- "Пытаются изменить ситуацию"; "наладить жизнь страны"; "чтобы людям было лучше жить"; "чтобы было в России хорошо"; "чтобы в России произошли, наконец, перемены к лучшему"; "у России была хорошая жизнь – но каждый из них понимает это по-разному"; "они тоже за народ стараются – а их убивают"; "изменить ситуацию к лучшему"; "народ жил лучше"; "чтобы жизнь улучшилась – нас защищают"; "чтобы были порядки в стране, чтобы люди жили хорошо".



- Это их работа** 3
- *"Это их профессия"; "работа у них такая – вот они и выступают"; "выполнять свою работу, которая им, видимо, нравится"; "чтобы выполнить хорошо свою работу"; "мелькать на экране – это их работа"; "выполнить свой профессиональный долг"; "делать свою работу, как и все остальные".*
- Выполнить заказ** 3
- *"Поддерживать тех, от кого они зависят"; "чей-то заказ выполнить – и получить за это деньги"; "освещать мысли тех, кто им платит деньги"; "кто содержит – под ту дудку подладиться"; "обслуживать определенные заказы"; "отработать деньги, выполняя заказ работодателя"; "выполнить определенные заказы"; "поддержать тех, кто им платит"; "удовлетворить заказчика, заплатившего деньги".*
- Манипулировать общественным мнением** 2
- *"Создать определенное общественное мнение"; "навязывать электорату свое мнение"; "влиять на мнение людей"; "воздействовать на население в нужном направлении для каких-либо партий"; "влиять на общественное мнение"; "что-то нам внушать"; "чтобы люди думали то, что им нужно".*
- Будоражить общественное мнение, вносить смуту** 2
- *"Народ баламутить"; "добыть сенсацию, шокировать население"; "произвести сенсацию, даже если они говорят неправду"; "злить, взбудоражить, нервируют"; "взбаламутить народ"; "возбудить народ"; "раздуть из мухи слона"; "дать сенсацию"; "найти сенсацию"; "внести раскол в общество"; "освещать события в негативном плане"; "баламутить народ"; "раздоры сеять"; "взбудоражить общественное мнение"; "чтобы людей с ума свести".*
- Высказать свое мнение** 1
- *"Чтобы народ слышал их мнение"; "высказать свою точку зрения на некоторые события"; "высказать свою субъективную точку зрения"; "сказать то, что думают"; "чтобы быть услышанным"; "чтобы их услышали"; "высказать свою позицию"; "донести свои политические взгляды".*
- Поднять рейтинг своего СМИ** 1
- *"Повысить тираж газет"; "увеличить тираж"; "повысить рейтинг передач, газет и так далее"; "чтобы обратили внимание именно на их газету или передачу".*
- Нет ответа, ответ не на тему** 17

**Открытый вопрос: Скажите, пожалуйста, что Вам нравится в работе российских журналистов?**



## Суждения респондентов

(в % от числа опрошенных по России)

### Объективность, правдивость

17

- *"Не утаивают правду, все показывают, говорят"; "иногда они рассказывают о власти не очень приятное"; "объективная оценка ситуации"; "больше стало информации – раньше знали мало"; "некоторые жертвуют многим ради того, чтобы доказать правду"; "некоторые из них стараются во что бы то ни стало донести правду народу"; "иногда порядочные журналисты настолько говорят правду, что их за это убивают"; "честные делают репортажи"; "больше говорят правду – не так как раньше"; "наши журналисты – самые честные в мире"; "пишут более правдиво, появилась гласность".*

### Смелость, готовность к риску

6

- *"Нравится, что они подвергаются опасности"; "бесстрашие достаточное"; "то, что все-таки в связи с опасностью они все равно в бой идут за хорошее дело"; "они порой в горячих точках рискуют жизнью, добывая материалы"; "бывают в горячих точках, в Чечне"; "из горячих точек передают репортажи – не боятся"; "идут на самое опасное – едут в Чечню"; "бесстрашие, работа в горячих точках"; "некоторые из них рискуют жизнью, делая свое дело".*

### Оперативность

4

- *"Быстрое реагирование на чрезвычайные ситуации"; "первыми узнают обо всем"; "быстро освещают происшедшее"; "быстро доводят факты до населения"; "быстрая реакция, непосредственное присутствие на месте событий"; "освещают все быстро и конкретно"; "оперативность – быстро реагируют на события"; "не откладывают на потом сообщения о важных событиях"; "своевременная подача информации".*

### Просветительская функция

4

- *"Просвещают все время нас"; "стремление больше узнать, чтобы рассказать людям"; "они рассказывают о том, чего мы сами не узнаем никогда"; "то, что у нас есть возможность узнать то, что когда-то было секретно"; "много пишут о том, чего мы раньше и не знали, увеличивают наши кругозор"; "когда рассказывают о театре, об искусстве"; "объяснить стараются"; "стараются народ просветить"; "больше стало исторических, документальных исследований"; "что мы познаем через них многое"; "благодаря их работе мы много чего стали знать".*

### Возможность много ездить, посмотреть мир

4

- *"Доступность попадания в каждую точку мира"; "поездки в интересные места"; "много поездить по миру"; "могут посмотреть мир не по телевизору"; "свободное время, поездки по миру"; "много путешествуют по миру"; "могут разъезжать, общаться с людьми".*

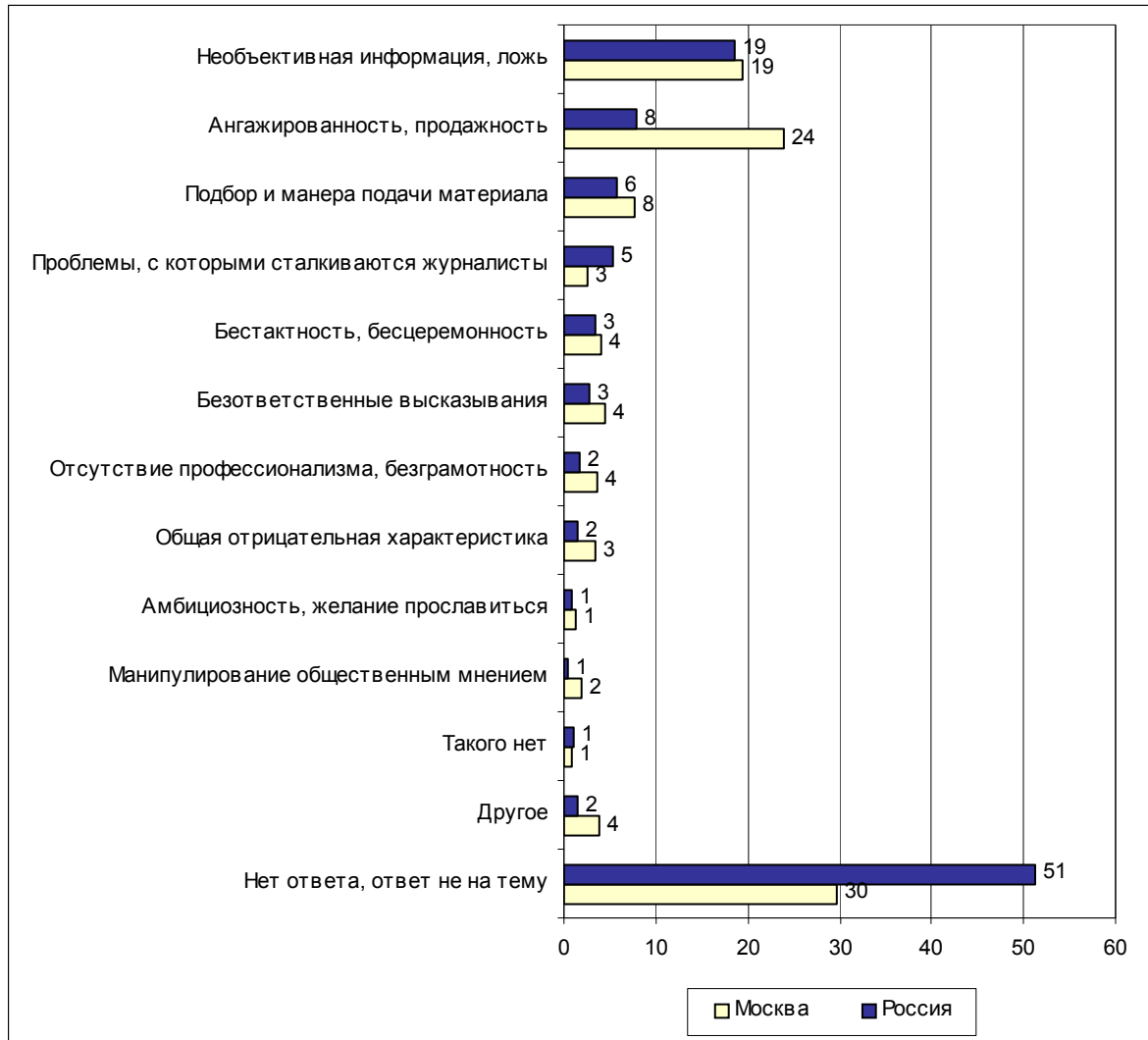
### Возможность высказать свое мнение

4

- *"Можно говорить все, что думаешь"; "возможность говорить все"; "они кое-что могут говорить свободно"; "свобода высказываний"; "выбрать могут, что говорить, исходя из собственных позиций"; "то, что они могут писать о том, о чем хотят"; "смело все пишут, высказывают все, что думают"; "свобода выступлений"; "сейчас лучше, чем в советские времена: свобода их мнений"; "свобода действий и мнения".*

<b>Активность, работоспособность</b>	<b>4</b>
<ul style="list-style-type: none"> <li>• <i>"Они, вообще-то, молодцы – работают"; "вникают во все"; "энергия и целеустремленность"; "пронырливость, вездесущность"; "резвость, шустрость"; "очень деятельные люди"; "их целеустремленность, наблюдательность"; "как следопыты"; "журналисты – труженики: много работают, и работа тяжелая"; "очень трудолюбивые, энергичные"; "огромная трудоспособность и производительность".</i></li> </ul>	
<b>Профессионализм, грамотность, ум</b>	<b>3</b>
<ul style="list-style-type: none"> <li>• <i>"Высокий профессионализм, который особенно вырос за годы перестройки"; "образованные, специалисты в своем деле"; "умеют делать новости"; "делают захватывающие репортажи"; "яркие репортажи, интересные передачи"; "интересные и живые репортажи"; "умение освещать информацию"; "умение подать материал, умение изложить свое мнение"; "их умение излагать ту или иную информацию"; "качество, язык предоставленного материала"; "как они говорят, пишут, выступают – образованные, умные"; "высокий профессиональный уровень, могут все донести понятно".</i></li> </ul>	
<b>Общая положительная характеристика</b>	<b>3</b>
<ul style="list-style-type: none"> <li>• <i>"Преданность профессии"; "все нравится"; "работают для людей"; "без них ничего не было"; "иногда помогают людям"; "доброту говорят, за нас беспокоятся"; "интересно, престижно"; "все, что они делают"; "то, что свои, родные".</i></li> </ul>	
<b>Возможность находиться в центре событий</b>	<b>2</b>
<ul style="list-style-type: none"> <li>• <i>"Встречи со знаменитостями"; "доступ ко всем событиям"; "то, что они бывают в центре событий"; "общаются со всеми людьми, могут брать интервью у знаменитых людей"; "общаются со всеми интересными людьми в мире"; "участвуют во всяких торжественных собраниях на "Кинотавре".</i></li> </ul>	
<b>Эрудиция, широкий кругозор</b>	<b>2</b>
<ul style="list-style-type: none"> <li>• <i>"Они знают больше, чем другие люди"; "возможность получения информации и ее использования"; "возможен доступ к секретным материалам"; "больше видят разного, шире кругозор"; "осведомленность"; "большой круг обзора"; "многогранность во взглядах, не однополярность"; "что много знают, осведомленность".</i></li> </ul>	
<b>Умение держаться перед камерой</b>	<b>1</b>
<ul style="list-style-type: none"> <li>• <i>"Умение преподнести себя должным образом"; "хорошо выглядят, уверенные"; "прямой эфир, легкое общение с людьми"; "умеют красиво говорить"; "непосредственность".</i></li> </ul>	
<b>Другое</b>	<b>1</b>
<ul style="list-style-type: none"> <li>• <i>"Патриотизм"; "мне их жалко – они несчастные люди"; "не избалованы"; "когда они говорят за Россию".</i></li> </ul>	
<b>Ничего не нравится</b>	<b>2</b>
<ul style="list-style-type: none"> <li>• <i>"Ничего не нравится"; "такого нет".</i></li> </ul>	
<b>Нет ответа, ответ не на тему</b>	<b>47</b>

**Открытый вопрос: Скажите, пожалуйста, что Вам не нравится в работе российских журналистов?**



## Суждения респондентов

(в % от числа опрошенных по России)

### Необъективная информация, ложь

19

- *"Недостовверная информация"; "умышленная ложь на сто процентов"; "очерняют страну, которая их Родина"; "недомолвки сплошные"; "бывает, что искажают действительность"; "вранье, особенно по отношению к Лужкову и Примакову"; "могут так представить информацию, что не узнаешь ничего, могут поставить все с ног на голову"; "когда они врут, как Доренко: смотрит в глаза и врет"; "брешут"; "в основном говорят неправду"; "врут очень много"; "бывает недостоверная информация".*

### Подбор и манера подачи материала

6

- *"Вся информация начинается с катастроф"; "много негативного передают и пишут, чернят действительность"; "много внимания уделяется темам вроде проституции, наркотикам: надоело уже это смакование"; "добавляют от себя"; "дают негативного больше, чем надо, много внимания уделяют своему мнению – они должны давать информацию; мнение – это дело тех, кто читает"; "грязные методы, пиар"; "быстро говорят, слова заумные"; "много показывают ужасов, трупов"; "комментируют, муссируют, а не доводят факты до населения"; "не со всех сторон освещается обстановка, некоторым малозначительным темам уделяется слишком много внимания"; "манера подачи информации: много слов-паразитов, междометий"; "слишком жутко наворачивают о криминальных событиях"; "многие из них очень искажают русский язык"; "везде видят только негативную сторону".*

### Проблемы, с которыми сталкиваются журналисты

5

- *"Беготня, разборки"; "неполная свобода журналистов, зависимость от владельцев и от государства"; "им мало платят"; "могут похитить, запрет на программу; и зависимы в финансовом отношении"; "работа связана с риском для жизни"; "гонимая и опасная работа"; "их постоянно отстреливают и убивают"; "не нравится, что многим журналистам просто не позволяют до конца высказываться вышестоящие люди"; "бывает, что рискуют даже своей жизнью"; "их могут арестовать и убить"; "им не дают прямо высказывать свое мнение"; "нет постоянного места, все в разъездах"; "Листьева убили – до сих пор никто не знает кто"; "опасно, нерегулярное питание, жилье кое-какое"; "опасная профессия, редко бывают дома".*

### Ангажированность, продажность

8

- *"Подыгрывание власти в подаче информации"; "под Путина поют"; "что им выгодно, то они и говорят; все они подкуплены"; "работают по заказу – это сразу видно"; "заказанность всего материала, о чем они пишут"; "высказывают часто не свое, а заказанное мнение"; "они ангажированы, выполняют заказ хозяина или каких-то лиц, которые платят"; "когда они прогибаются в угоду вышнему начальству, сделку с совестью делают"; "порой купленные репортажи"; "все корреспонденции делаются по заказу, никто не отступает от того, что ему заказали"; "они высказывают зачастую не свое мнение, а вышестоящих инстанций – Путина, в частности"; "пляшут под чью-то дудку"; "в большинстве они принадлежат или олигархам, или правительству"; "ради денег клеветают"; "ну, есть, конечно, и такие, что ради денег идут на все"; "некоторые работают только ради денег"; "взятки иногда берут".*

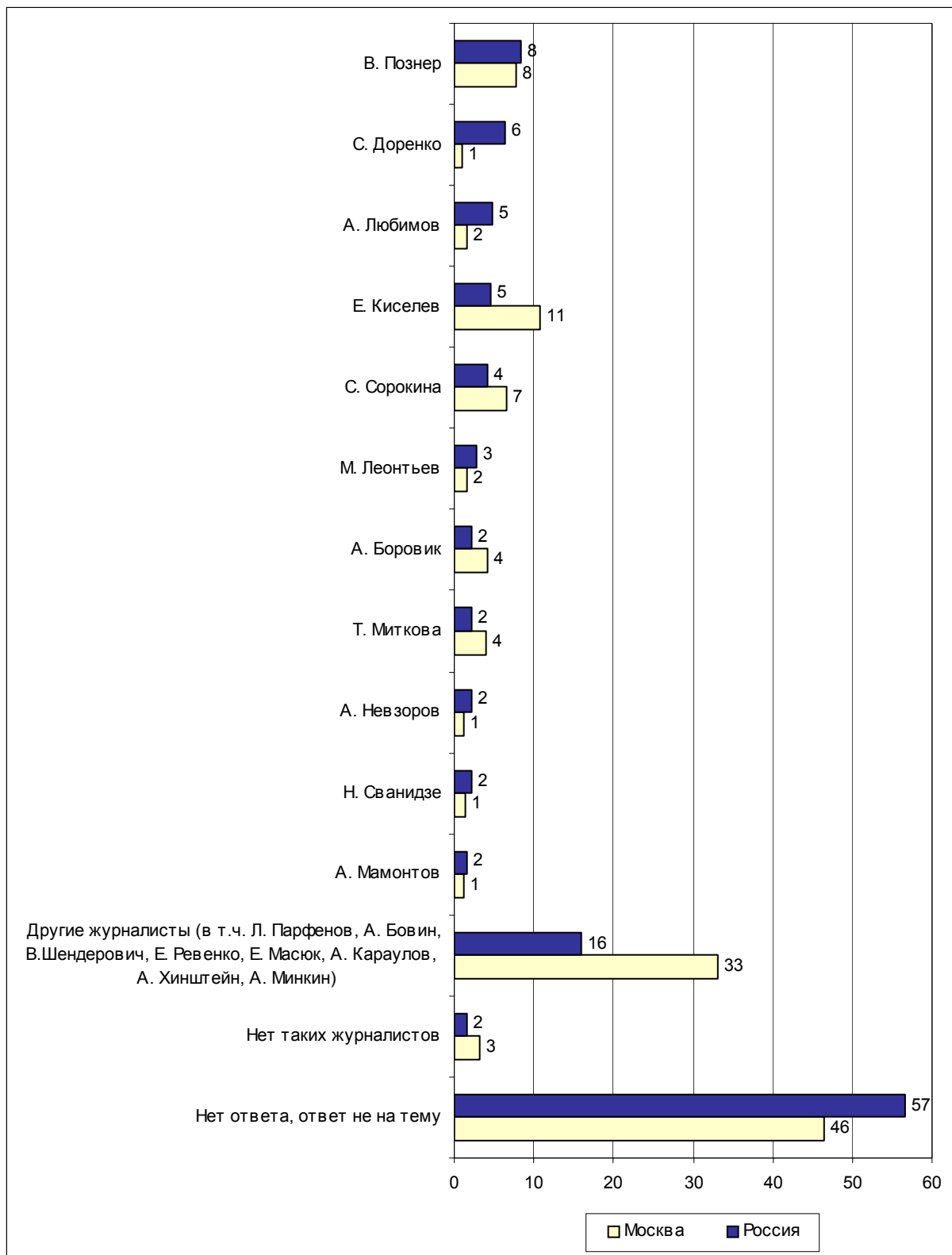
- Бестактность, бесцеремонность** 3
- *"Нос суют туда, куда не надо"; "бестактность"; "бесцеремонность"; "навязчивость, чрезмерная нетактичность порой"; "наглость и беспардонность"; "циничность, наглость, отношение к телезрителям, как к быдлу"; "иногда вмешиваются в личную жизнь, ищут грязь"; "возможность свободного высказывания хамских взглядов"; "вмешательство в личную жизнь того или иного гражданина"; "спекуляция на горе"; "вульгарность"; "другой раз в белье личном копаются"; "вмешательство в личную жизнь"; "перешагивают через рамки приличия"; "иногда сильно назойливые".*
- Безответственные высказывания** 3
- *"Ничего не проверяют, все врут – потом оправдываются"; "говорят о вещах, которые необязательно знать всем"; "болтают, говорят одно – на самом деле другое"; "болтают много попусту"; "не отвечают за свои репортажи"; "все болтовня"; "мало ответственности"; "могут ляпнуть что угодно"; "очень много трепотни, высказываний не по делу и непроверенных фактов"; "которые пишут что попало – из компьютеров"; "скоропалительность выводов"; "пошлые, грязные газетенки мало задумываются о том, что они пишут"; "когда они говорят, но не делают, делают наоборот – как бы от своих слов отказываются"; "много говорит лишнего – иногда нужно промолчать"; "есть информация, которая больше похожа на сплетни".*
- Отсутствие профессионализма, безграмотность** 2
- *"Недостаточный профессионализм"; "непрофессионализм, отсутствие специальных знаний"; "некомпетентность в освещаемых вопросах"; "малообразованность, невежество"; "малый интеллект"; "неумные, плохо говорят, не задумываясь, что говорят; непроверенные факты"; "нет культуры журналистского ремесла"; "часто выдают желаемое за действительное, передают непроверенную информацию"; "незнание русского языка"; "некоторые журналисты дают непроверенные новости"; "иногда и напутают".*
- Общая отрицательная характеристика** 2
- *"Все не нравится"; "многое"; "не нравится то, что иногда своими сообщениями о ком-либо они причиняют вред"; "все – вторая профессия после проститутки"; "не нравится, что друг с другом воюют"; "бестолковое дело"; "журналисты освещают, но не могут повлиять на положение дела"; "наличие недобросовестных журналистов".*
- Амбициозность, желание прославиться** 1
- *"Большая амбициозность, самомнение"; "высокомерность"; "излишняя показуха"; "поведение"; "когда они хотят показать себя".*

---

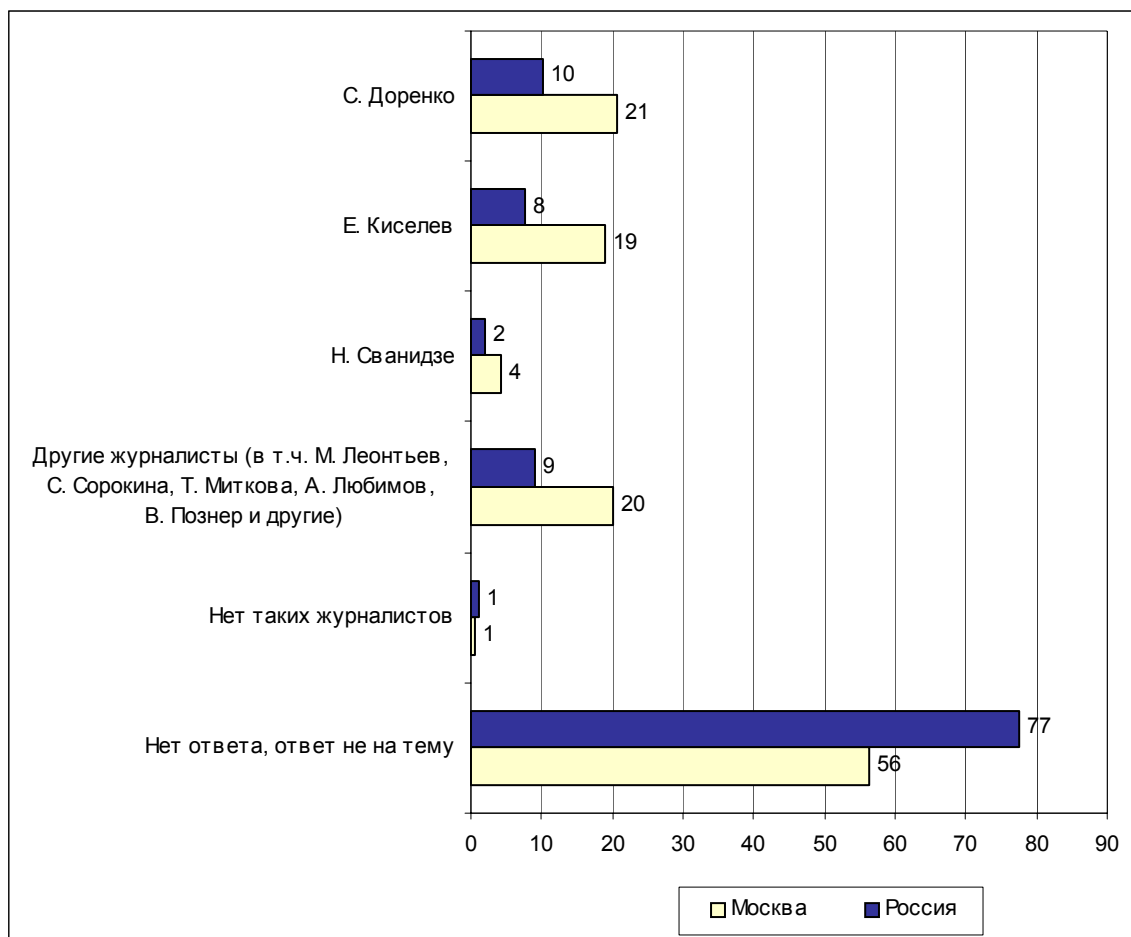
<b>Манипулирование общественным мнением</b>	<b>1</b>
<ul style="list-style-type: none"><li><i>"Дурные слухи распускают"; "вводят в заблуждение народ"; "пропаганда чуждого для нас западного образа жизни"; "навязывание обществу собственных взглядов"; "навязывают мысли людям"; "бывает, что зомбируют людей, начинают истерию".</i></li></ul>	
<b>Другое</b>	<b>2</b>
<ul style="list-style-type: none"><li><i>"Слишком много дали свободы"; "мало о сельском хозяйстве"; "меньше хотелось бы рекламных линий"; "мало нравственных тем"; "одни и те же факты освещаются по-разному"; "все говорят разное"; "взаимно противоположные мнения у разных журналистов на разных каналах и в газетах"; "бывшие люди с НТВ заглушили ТВ-6"; "когда НТВ развалилось, Киселев разогнал ТВ-6"; "то, что нет цензуры"; "слишком много разных мнений все-таки"; "нет у них одной линии".</i></li></ul>	
<b>Все нравится</b>	<b>1</b>
<ul style="list-style-type: none"><li><i>"Все нравится"; "нет такого".</i></li></ul>	
<b>Нет ответа, ответ не на тему</b>	<b>51</b>



**Открытый вопрос: Назовите, пожалуйста, имена журналистов, которых Вы уважаете, мнение которых для Вас авторитетно.**

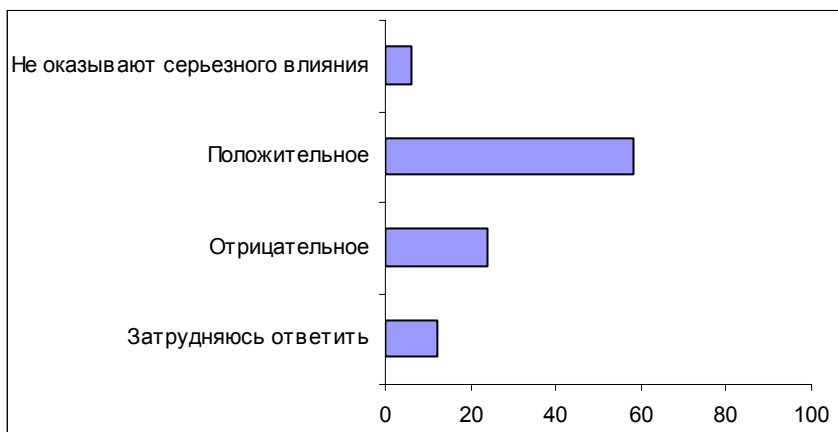


**Открытый вопрос:** Назовите, пожалуйста, имена журналистов, которых Вы не уважаете, мнение которых для Вас не авторитетно.

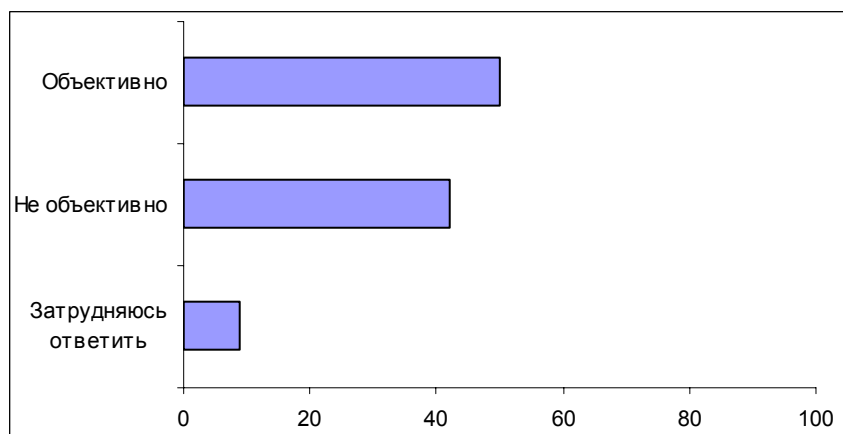


### Опрос экспертов

**Вопрос:** Как Вы думаете, на сегодняшний день журналисты оказывают или не оказывают серьезное влияние на жизнь страны? И если оказывают, то это влияние в целом положительное или отрицательное?



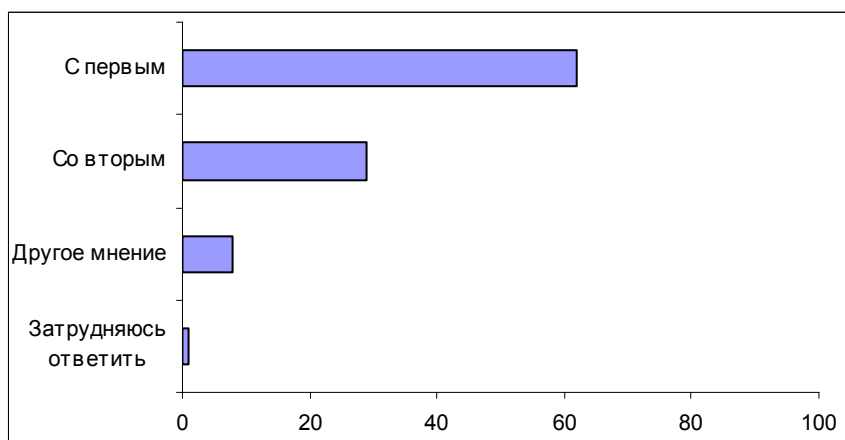
**Вопрос:** Как Вы считаете, российские журналисты освещают события, происходящие в современной России, в целом объективно или не объективно?



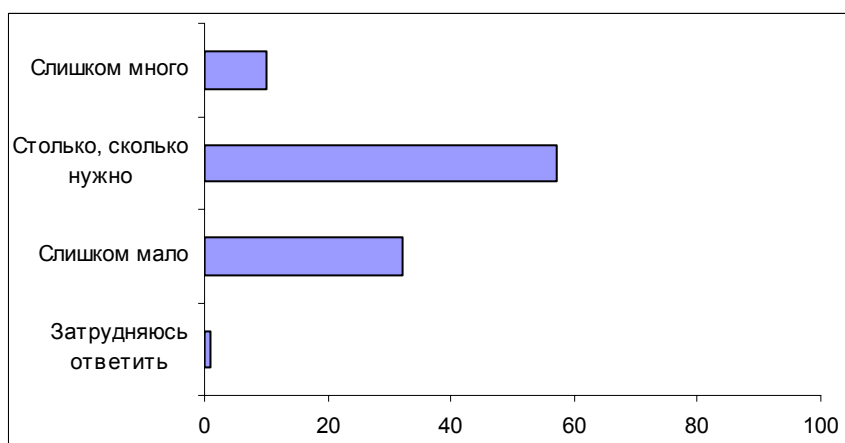
**Вопрос:** Как Вы думаете, большинство россиян считает, что журналисты освещают события, происходящие в современной России, в целом объективно или не объективно?



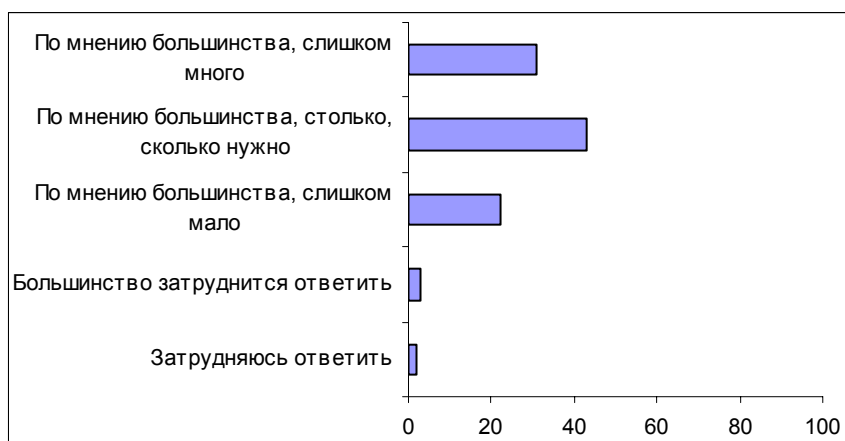
**Вопрос:** Одни считают, что профессия журналиста входит в число лучших, самых престижных современных профессий. Другие считают, что профессия журналиста не входит в число лучших, престижных профессий. С каким мнением – с первым или со вторым – Вы согласны?



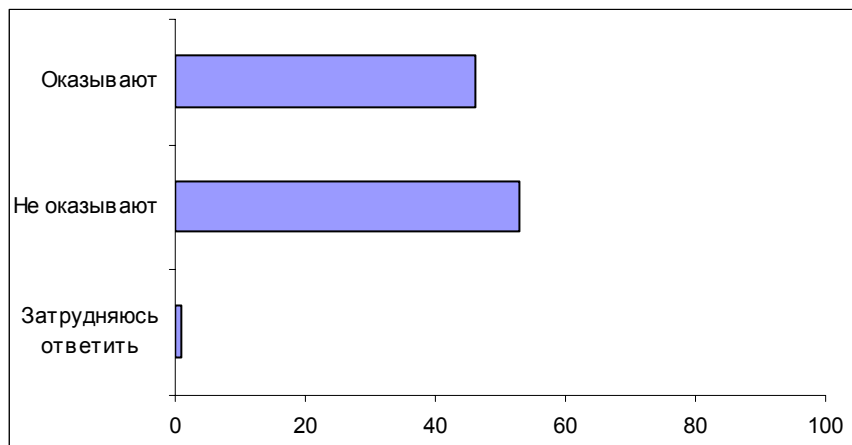
**Вопрос:** Как Вы считаете, сегодня у журналистов возможностей свободно высказывать свое мнение слишком много, слишком мало, или этих возможностей столько, сколько нужно?



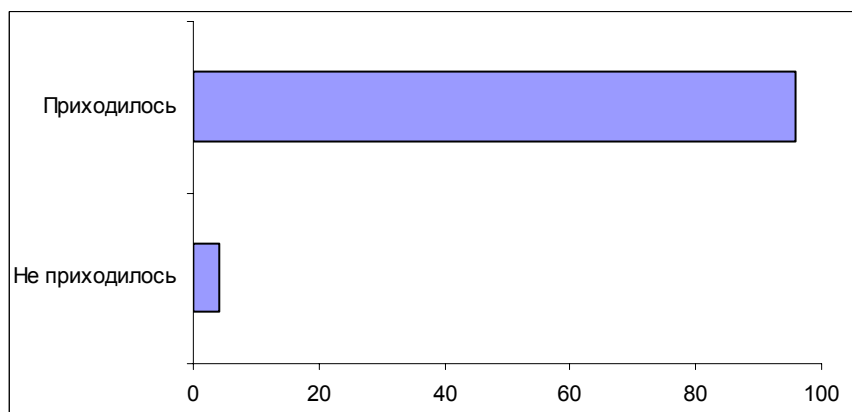
**Вопрос:** Как Вы думаете, по мнению большинства россиян, сегодня у журналистов возможностей свободно высказывать свое мнение слишком много, слишком мало, или этих возможностей столько, сколько нужно?



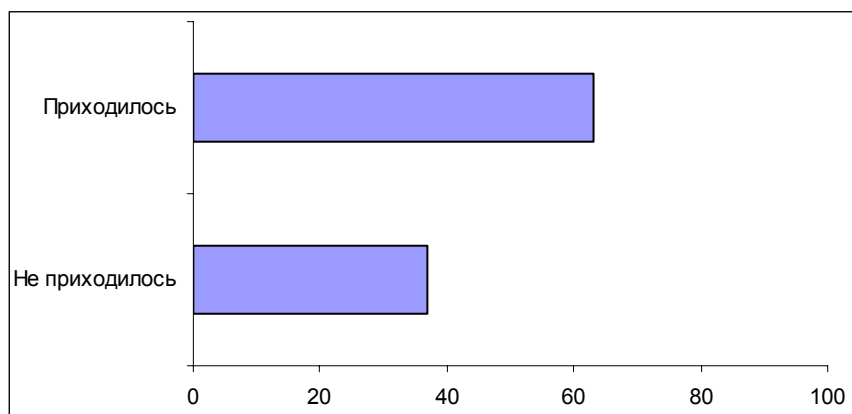
**Вопрос:** В некоторых странах журналисты и СМИ оказывают существенное влияние на действия политической власти. Как Вы думаете, а в России журналисты оказывают или не оказывают влияние на действия политической власти?



**Вопрос:** Вам приходилось или не приходилось обсуждать со знакомыми проблемы журналистов и журналистики?



**Вопрос:** Вам приходилось или не приходилось публично высказываться или публиковать свои материалы по проблемам журналистов и журналистики?



## Комментарий

Эпизод	Содержание эпизода	Интерес, оценка / сила колебаний	Согласие, оценка / сила колебаний	Доверие, оценка / сила колебаний	Средняя оценка
666(9)*	М. Федотов о наказании должностных лиц за воспрепятствование деятельности журналиста	2,48/срд	2,66/срд	2,42/срд	<b>2,52</b>
664(7)	А. Любимов о профессии журналиста	0,40/срд	2,59/срд	2,15/срд	<b>1,72</b>
665(8)	ОРТ об инциденте, произошедшем между журналистами и мэром г. Владивостока	1,31/срд	1,87/слн	-0,12/слн	<b>1,02</b>
667(10)	РТР о ситуации с региональными газетами	1,35/срд	1,42/срд	0,20/слн	<b>0,99</b>
658(1)	ОРТ об учредительной конференции Уральского отделения Медиа-союза	-0,17/срд	1,56/срд	1,05/срд	<b>0,81</b>
661(4)	А. Трахтенберг об "общих корпоративных интересах"	0,01/срд	1,09/срд	0,53/срд	<b>0,55</b>
663(6)	А. Любимов об основах общественного договора между властью и журналистами	0,07/срд	0,88/срд	0,42/срд	<b>0,46</b>
659(2)	А. Любимов о выработке стратегии Медиа-союза	0,06/срд	0,79/срд	0,47/слб	<b>0,44</b>
660(3)	РТР о "многозначности" свободы слова в России	0,72/слн	0,87/слн	-0,45/срд	<b>0,38</b>
662(5)	П. Латышев о роли журналистов в становлении институтов гражданского общества	-0,37/слн	-0,06/слн	0,63/срд	<b>0,07</b>

\* Номер эпизода в общем проекте; в скобках – номер эпизода в данной фокус-группе.

**Эпизод 658 (1-й по порядку демонстрации). ОРТ, "Новости", 31.05.01, 18:00. Ж. Агалакова (ведущая):** Двенадцатого июня в Санкт-Петербурге пройдет Всероссийский медиа-форум, на котором члены Медиа-союза предполагают выработать программу действий на ближайшее время.

А в Екатеринбурге прошла учредительная конференция Уральского отделения Медиа-союза.

**В. Челиков (корреспондент):** На учредительную конференцию Уральского отделения Медиа-союза съехались редакторы практически всех газет и телерадиокомпаний Уральского федерального округа. Журналисты понимают, что время, когда только на критике власти можно было сделать имя, прошло. Власть изменилась, и теперь с ней можно вести диалог.

**Эпизод 659 (2-й по порядку демонстрации). ОРТ, "Новости", 31.05.01, 18:00. А. Любимов (президент Медиа-союза):** Главная стратегия – это создать экономические условия, потому что независимое средство массовой информации – то, которое живет от рекламы или подписки.

**Эпизод 660 (3-й по порядку демонстрации). РТР, "Вести", 06.06.01, 20:00. К. Семин (корреспондент):** Борьбу за независимость прессы Борис Березовский решил начать с себя. Сегодня он отправил в отставку главного редактора принадлежащей ему "Независимой газеты". Это событие не стало неожиданным ни для редколлегии, ни для остальных сотрудников. "Объединенный банк", подконтрольный Березовскому, владеет 80% акций газеты. Формально собственник может принять любое решение.

С причинами – точно такая же ясность. "Независимая" проводит курс, который не совпадает с политикой акционеров; или проще: у Третьякова и Березовского разные взгляды на жизнь.

Главный редактор тем временем покидает знаменитое уже здание на Мясницкой. Сотрудники провожают его. И, собравшись перед стареньким черно-белым телевизором на вахте, обмениваются мнениями о том, как многозначна порой свобода слова в России.

**Эпизод 661 (4-й по порядку демонстрации). ОРТ, "Новости", 31.05.01, 18:00. А. Трахтенберг (политолог):** Отсутствие осознания общих корпоративных интересов, еще раз говорю, – это наша российская беда. У нас практически ни один слой общества не осознает, что он слой со своими специфическими интересами. Вот журналистам надо первым подать пример осознания.

**Эпизод 662 (5-й по порядку демонстрации). ОРТ, "Новости", 31.05.01, 21:00. П. Латышев (полпред Президента РФ в Уральском федеральном округе):** ...Я бы здесь хотел отметить то, что все-таки, как и единое правовое пространство в нашем государстве, и единое экономическое пространство в нашем государстве, предполагает и единое информационное пространство. И в этой части же,

конечно, мы сегодня имеем очень большое количество средств массовой информации в регионах – в Уральском федеральном округе более 1700. И эти средства массовой информации формируют общественное мнение, они формируют взгляды людей на жизнь и на все, что происходит. И, конечно же, создание медиа-союза – это, по моим оценкам, попытка все-таки и формирования основ единого информационного пространства, и все-таки информационная политика может в большей мере служить и обществу, и власти, и самой журналистике. А о том, что без социальной опоры, без опоры на население мы не сумеем построить развитое государство, сказал президент; и подчеркнул в качестве одной из наших основных задач все-таки содействие становлению институтов гражданского общества, и решения этой задачи без участия журналистов я тоже не вижу.

*Эпизод 663 (6-й по порядку демонстрации). ОРТ, "Новости", 31.05.01, 21:00.*  
**А. Любимов:** ...Первым пунктом общественного договора между вами – властью и нами – журналистами должно быть нечто следующее: журналисты гарантируют, что они обеспечивают своевременной и компетентной информацией общество, а власть гарантирует, что она всем средствам массовой информации одинаковые предоставляет условия.

*Эпизод 664 (7-й по порядку демонстрации). ОРТ, "Новости", 31.05.01, 21:00.*  
**А. Любимов:** Все-таки журналисты могут заниматься своей профессиональной деятельностью, если они не боятся. Профессия журналиста сегодня в России – очень опасная... Мне кажется, власть должна всегда очень внимательно с этим разбираться, потому что даже если это не касается профессиональной деятельности, другие журналисты так считают и общество так считает, что человек пытался что-то сказать, ему не дали. И это в целом влияет вообще на климат в обществе. И какое может быть общество гражданским, если люди боятся?

*Эпизод 665 (8-й по порядку демонстрации). НТВ, "Сегодня", 07.06.01, 22:00.*  
**А. Колпаков (корреспондент):** Обычное дело – такая работа. Оператор НТВ фиксирует происходящее – это тоже дело обычное, тоже работа. Зрители и избиратели должны знать о своем руководстве как можно больше, чтобы иметь возможность оценить его деятельность. Но вот мэр Владивостока замечает наведенную на него камеру.

**Ю. Копылов (мэр г. Владивостока):** Толя, забери камеру – и все, нет проблем. Забери кассеты ты у этого бородатого. Я тебе что, разрешил что ли меня снимать? Пошел вон отсюда! Толя, уведи его, или дай ему в нюх, ...в пятак. А вы, крутые, чего отвернулись?

*Эпизод 666 (9-й по порядку демонстрации). НТВ, "Сегодня", 07.06.01, 22:00.*  
**М. Федотов (заслуженный юрист РФ, секретарь Союза журналистов РФ):** То, что произошло, – это грубейшее нарушение уголовного кодекса. В уголовном кодексе есть статья 144 – воспрепятствование законной профессиональной деятельности журналиста, в том числе с использованием служебного положения, наказывается... Для данного случая я бы обратил внимание на такое наказание, как лишение права занимать определенные должности сроком до трех лет, ну и,



конечно, лишение свободы на срок до трех лет. И, естественно, ни один мэр любого города не может заменить закон.

*Эпизод 667 (10-й по порядку демонстрации). РТР, "Вести", 10.06.01, 20:00.*

**И. Канавин (корреспондент):** В маленьком городе Коврове есть такая газета "Ковровские вести". В крохотной редакции работают всего четыре человека. Но даже они смогли наделать большой шум – по местным меркам. А все началось со статьи "Ковровские заводы: всем спасибо, все свободны". В ней горожанам рассказали, что крупный московский бизнес собирается купить акции нескольких предприятий. Журналисты газеты считают, что если сделка состоится, то руководители градообразующих заводов потеряют свои влиятельные должности. И вот однажды утром в редакции появились люди с милицейскими удостоверениями... Милиционеры пробыли в редакции 5 часов. Говорили, что проводят следственные действия... Обвиняемых по этому делу нет, но милиционеры аккуратно собрали компьютеры, о чем составлен протокол об изъятии. Правда, в нем не указана конфигурация ни одного процессора. Изъяты были и бухгалтерские документы. В милиции утверждают, что постановление прокуратуры о выемке не требуется, коль сотрудники редакции добровольно все отдали следователям. А журналисты, добровольно отдавшие свои средства производства, вынуждены были просить у знакомых на время другие компьютеры... Городские власти соблюдают нейтралитет. А журналисты "Ковровских вестей" переживают, что срыв их работы приведет к тому, что в городе останется одна только газета, где печатают не только кроссворды и бесплатные объявления. Это газеты мэрии.

## Комментарий

Дебаты на тему о том, можно ли считать журналистов "четвертой властью", ведутся давно. Большинство участников массового опроса признают, что в современной России журналисты являются серьезной и влиятельной силой (только 16% респондентов придерживаются противоположного мнения). И гораздо чаще считают это влияние положительным (49%), чем отрицательным (18%). Наибольшую поддержку журналисты находят у россиян в возрасте от 18 до 35 лет и оптимистов (людей с высоким уровнем адаптации). Чаще других сомневаются в положительном влиянии российских СМИ люди с высшим образованием, относительно высоким уровнем доходов (более 1000 рублей на члена семьи) и жители мегаполисов.

Несмотря на столь положительное отношение к журналистам, мнения россиян об их объективности четко разделились: 43% опрошенных считают, что они объективно освещают события, 42% – что необъективно. Похожее распределение ответов получилось и в ответах на вопрос о доверии журналистам, хотя в данном случае число тех, кто доверяет им, несколько выше: 47% против 40%.

Нельзя не обратить внимания на то, что респонденты признают положительную роль журналистов несколько чаще, чем выражают им личное доверие или говорят об их объективности. При этом большинство россиян, уверенных в том, что журналисты освещают события необъективно, не считают, что это оказывает отрицательное влияние на жизнь страны. Более того – треть респондентов, давших такой ответ, говорят о положительном влиянии СМИ. Таким образом, оценивая объективность журналистов, с одной стороны, и их роль в жизни страны – с другой, многие россияне руководствуются различными критериями.

*Вопрос: "Как Вы думаете, на сегодняшний день журналисты оказывают или не оказывают серьезное влияние на жизнь страны? Если оказывают, то это влияние положительное или отрицательное?"*

	Все	<i>Как Вы считаете, российские журналисты освещают события, происходящие в современной России, в целом объективно или не объективно?</i>		
		объективно	не объективно	затрудняюсь ответить
Не оказывают серьезного влияния	16	12	<b>21</b>	14
Положительное	49	<b>70</b>	32	37
Отрицательное	18	8	<b>31</b>	10
Затрудняюсь ответить	17	11	16	38

Более половины наших сограждан (55%) считают, что профессия журналиста входит в число лучших и самых престижных современных профессий (противоположного мнения придерживаются 30% опрошенных). По мнению респондентов, журналисты занимают в российском обществе довольно прочные позиции и имеют достаточно (47%) или даже слишком много (18%) возможностей для того, чтобы высказать свое мнение. О том, что представители СМИ далеко не всегда могут донести до народа свою точку зрения, говорят 25% участников опроса.

Респондентам было предложено ответить на открытые вопросы о том, что им нравится и что не нравится в работе российских журналистов. В ответах на эти вопросы отразились как нормативные представления о том, какими должны быть журналисты и чем они должны заниматься, так и представления о том, какими они являются на самом деле.

Ответы респондентов на вопрос, что им нравится в работе журналистов, на две группы. В первой – журналисты воспринимаются с позиций аудитории, и, соответственно, говорится о том, что хорошего они делают для своих зрителей, слушателей и читателей. В данном случае речь идет о социальных функциях СМИ: "просветительской" и информативной, а также о тех аспектах работы журналистов, которые позволяют успешно реализовывать эти функции. В другой группе ответов респонденты пытаются идентифицировать себя с журналистами и говорят о преимуществах их профессии\*. Ответы первого типа встречаются значительно чаще, поэтому сначала поговорим о них.

Больше всего россияне ценят в работе журналистов объективность и правдивость (17%). СМИ являются для респондентов основным источником информации о событиях в "большом мире", поэтому в той степени, в которой они заинтересованы в такой информации, они испытывают потребность верить в то, что она правдивая.

- *"Могут сами проводить независимое расследование и правдиво его освещать".*
- *"Справедливо пишут и говорят о происходящем в стране".*
- *"Открывают людям правду".*
- *"Желание показать жизнь такой, какая она есть".*
- *"Умудряются поперек батьки в пекло, более открыты, отстаивают свое мнение".*

---

\* Респонденты, по-видимому, сочли, что слово "работа" в вопросе *"Что Вам нравится (не нравится) в работе российских журналистов"* употреблено в значении "профессия" и, соответственно, интерпретировали его как вопрос об отношении к профессии журналиста.

Во многих ответах подчеркивается, что сейчас стало больше правдивой информации, чем раньше, для некоторых респондентов показателем этого является присутствие критики в адрес власти.

- *"Стало больше правды доходить до народа".*
- *"Иногда они рассказывают о власти не очень приятное".*
- *"Стали освещаться события, которые раньше находились за кадром".*
- *"Больше стало информации – раньше знали мало".*

Непосредственно о "просветительской" и информативной функциях журналистов говорится в 4% ответов. Здесь СМИ предстают в роли учителей и посредников между простыми людьми и "большим миром".

- *"Они все народу показывают, глаза открывают".*
- *"Объясняют людям все, рассказывают, показывают, подают материал интересно".*
- *"Много пишут о том, чего мы раньше и не знали, увеличивают наш кругозор".*
- *"Мы познаем через них многое".*
- *"Стараются народ просветить".*

Высоко оцениваются те качества журналистов, которые позволяют им хорошо справляться с перечисленными выше функциями. В первую очередь, респондентам импонирует в журналистах их готовность к риску и смелость (6%), которую они проявляют, выполняя свою работу. Это относится в первую очередь к журналистам, которые находятся в "горячих точках", и к тем, кто ведет независимые расследования.

- *"Их поездки в горячие точки и правдивое изложение событий, их опасная работа".*
- *"Иногда рискуют жизнью ради новостей".*
- *"Если захотят, добудут любую информацию – не боятся".*
- *"Они едут на войну и из центра событий рассказывают нам правду".*
- *"Есть среди них нормальные и отважные ребята, которые пишут о чем-то, пощупав своими руками это".*
- *"Самоотверженность не коррумпированных журналистов".*

Помимо бесстрашия, респондентов привлекают оперативность, с которой журналисты освещают события (4%), их активность и работоспособность (4%), а также профессионализм и грамотность (3%).

- *"Своевременно доводят информацию до людей".*

- *"Быстрая реакция, непосредственное присутствие на месте событий"*.
- *"Умение преподнести себя должным образом"*.
- *"Образованные, специалисты в своем деле"*.
- *"Компетентность, трудоспособность"*.
- *"Как они говорят, пишут, выступают – образованные, умные"*.
- *"Их целеустремленность, наблюдательность"*.
- *"Очень трудолюбивые, энергичные"*.

Перейдем ко второму типу ответов, в которых респонденты высказываются на тему о том, почему работа журналистов кажется им привлекательной, "примеряя" эту профессию на себя. В этих ответах речь идет о возможностях, которые открывает перед человеком профессия журналиста (не случайно слово "возможность" часто встречается в ответах этой группы). Главным преимуществом работы журналиста россияне считают владение информацией и возможность ее использовать. Чаще всего в этой связи упоминается возможность много ездить и посмотреть мир (4%), а также быть в центре событий и общаться с интересными людьми (2%). Об осведомленности и широком кругозоре журналистов говорится в 2% ответов.

- *"Они имеют возможность работать с фактами, а не заниматься демагогией"*.
- *"Возможен доступ к секретным материалам"*.
- *"Возможность общаться с интересными людьми, узнавать новое"*.
- *"Возможность общаться с обширным кругом людей с разной деятельностью"*.
- *"В курсе всех событий бывают первыми"*.
- *"Они могут побывать в разных городах, в любом месте мира, общаться с разными политиками"*.
- *"Жизнь видят и в деревне, и в городе, и в мире"*.
- *"Могут посмотреть мир не по телевизору"*.
- *"Поездки в интересные места"*.

Возможность доносить свое мнение до широкой аудитории и таким образом влиять на события упоминается в 4% ответов.

- *"Выбрать могут, что говорить, исходя из собственных позиций"*.
- *"Они могут писать о том, о чем хотят"*.
- *"Возможность открыто высказывать свое мнение"*.
- *"Возможность выразить себя"*.

Не нравится россиянам в работе журналистов, прежде всего, необъективность подачи информации и откровенная ложь (19%). За умышленным искажением фактов респонденты видят ангажированность, продажность (8%) некоторых представителей СМИ. Эта сторона деятельности журналистов вызывает наибольшее раздражение участников опроса, так как она противоречит тем функциям, которые, по их мнению, должны выполнять СМИ.

- *"Могут так представить информацию, что не узнаешь ничего, могут поставить все с ног на голову".*
- *"Иногда врут, клеветают".*
- *"Ложь бессовестная прямо в глаза".*
- *"Врут, излагают в своем ракурсе – как им заказано".*
- *"Подыгрывание власти в подаче информации".*
- *"Придворные журналисты, работающие на магнатов, таких как Гусинский и Березовский".*
- *"Материал представляют под углом зрения своих хозяев".*
- *"Они за деньги продаются – кто деньги даст, на того и пишут".*
- *"Много статей пишутся за деньги, и не знаешь, чему верить, где правда, а где ложь".*
- *"Если им заплатят, будут говорить неправду".*

Вызывает немало нареканий у россиян и манера подачи материала (6%) многими журналистами. В данном случае речь идет не столько об искажении фактов, сколько об их интерпретации. Наибольшее недовольство вызывает обилие негативной информации.

- *"Много негативного передают и пишут – чернят действительность".*
- *"Много внимания уделяется темам вроде проституции, наркотикам. Надоело уже это смакование".*
- *"Не обсуждают темы, связанные с положительным примером".*
- *"Слишком жутко наворачивают о криминальных событиях".*

Перечисляя недостатки современной российской журналистики, респонденты называли бестактность журналистов, их склонность к безответственным заявлениям, а также недостаток профессионализма (по 3%).

- *"Суются не в свое дело, печатают непроверенные материалы – потом опровергают их".*
- *"Навязчивость, чрезмерная нетактичность порой".*
- *"Хамство, непрофессиональное отношение к тем, у кого берут интервью, вытаскивают народу много грязного белья".*

- *"Некомпетентность в освещаемых вопросах".*
- *"Много отсебятины, невоспитанность".*
- *"Не отвечают за свои репортажи".*
- *"Очень много трепотни, высказываний не по делу и непроверенных фактов".*

Отвечая на вопрос о том, что им не нравится в работе современных российских журналистов, около 5% респондентов попытались поставить себя на место представителей этой профессии и говорили о тех проблемах, с которыми, по их мнению, сталкиваются журналисты. Они вспомнили и об опасностях этой профессии, и об ограничениях свободы слова и даже о необходимости частых командировок.

- *"Риск для жизни, если говоришь правду".*
- *"Становятся мишенью для бандитов".*
- *"Опасно – нерегулярное питание".*
- *"Не дают говорить правду".*
- *"Не нравится, что многим журналистам просто не позволяют до конца высказываться вышестоящие люди".*
- *"На них очень большой прессинг".*
- *"Нет постоянного места, все в разъездах".*
- *"Разъездной характер – плохо для семьи".*

Участникам общероссийского опроса было предложено порассуждать о мотивах, лежащих в основе деятельности журналистов, закончив фразу *"Журналисты пишут, говорят, выступают, чтобы..."* Отметим, что многие респонденты не анализировали внутренние мотивы, а просто называли нормативные функции. Чаще всего участники опроса говорили о том, что журналисты делают все это для того, чтобы *"осветить события"* (30%), или потому, что *"это их профессия"* (3%).

Среди мотивов, которые, по мнению респондентов, движут журналистами, можно выделить большую группу *"эгоистических"*, направленных на достижение личных целей. Прежде всего, это желание заработать деньги (19%) и удовлетворить свои амбиции, сделать карьеру (7%).

- *"Прожить – им тоже кушать хочется".*
- *"Получить деньги и купить себе дачу".*
- *"Заработать на хлеб насущный, за редчайшим исключением".*
- *"Получать зарплату, материально себя обеспечивать".*
- *"Поднять свой имидж, получить большие гонорары".*

- *"Показать себя, выпендриться".*
- *"Повысить свой престиж".*
- *"Продвинуться в карьере".*

Вторую группу ответов составляют "альтруистические" мотивы: донести до народа правду (17%) и улучшить ситуацию в России (6%).

- *"Говорить правду, которую иначе мы никогда не услышим".*
- *"Чтобы истина восторжествовала".*
- *"Открыть людям глаза на правду".*
- *"Разоблачить, назидание, помощь".*
- *"Улучшить жизнь народу и рассказать правду о нашей жизни".*
- *"Наладить жизнь страны".*
- *"Чтобы в России произошли, наконец, перемены к лучшему".*
- *"Они тоже за народ стараются".*

Последняя группа ответов объясняет мотивы деятельности журналистов желанием или необходимостью выражать интересы тех, на кого они работают: выполнить заказ (3%) или манипулировать общественным мнением в чьих-либо интересах (2%), повысить популярность своей программы или издания (1%).

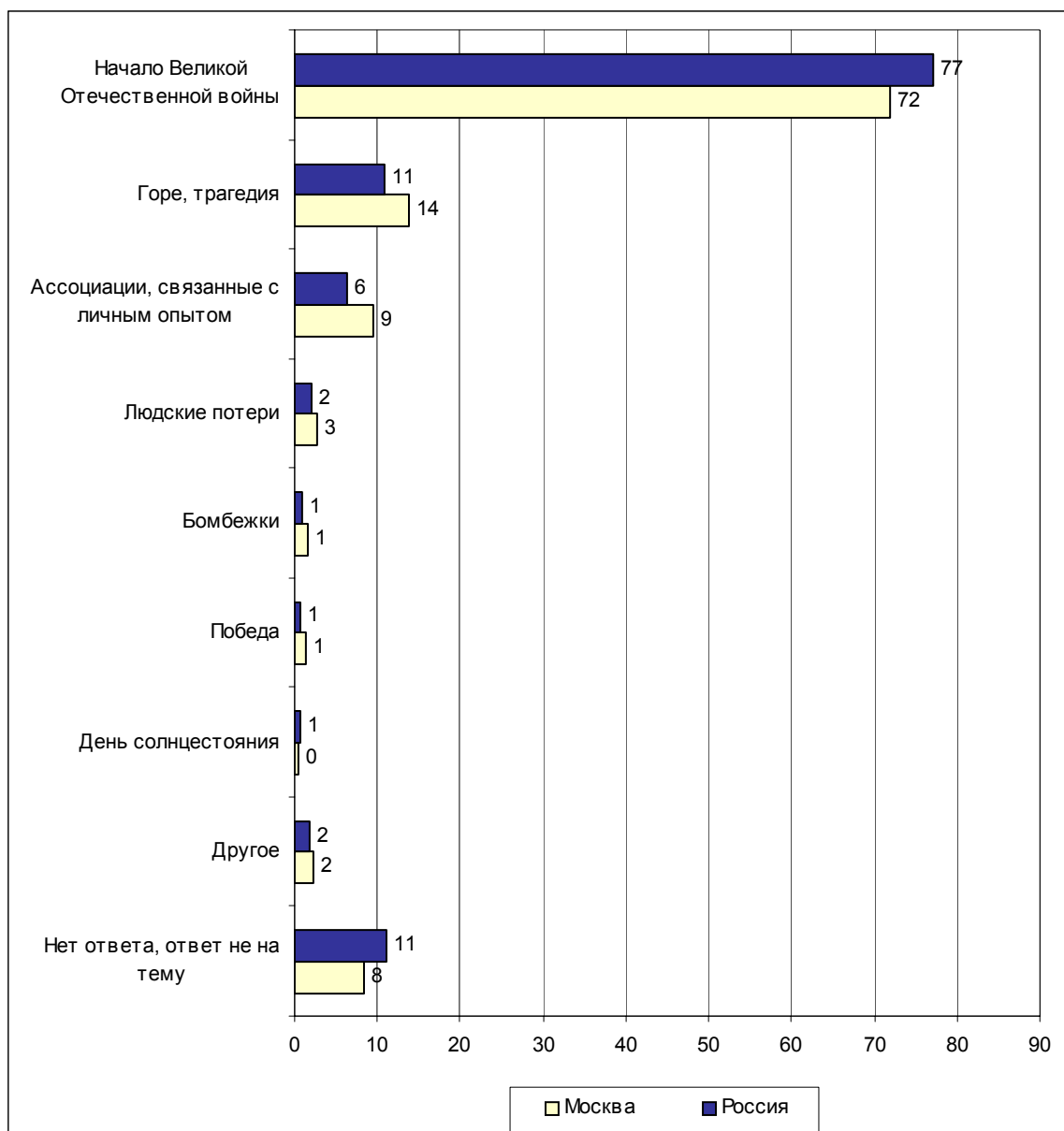
- *"Навязать мнение своих хозяев обществу".*
- *"Освещать мысли тех, кто им платит деньги".*
- *"Отработать деньги, выполняя заказ работодателя".*
- *"В нашу голову внушить нужную их спонсорам идею".*
- *"Воздействовать на население в нужном направлении для каких-либо партий".*
- *"Создать определенное мнение о политиках, которые им платят".*
- *"Чтобы поднять тираж издания".*
- *"Чтобы обратили внимание именно на их газету или передачу".*



# 22 июня



**Открытый вопрос:** Что в первую очередь приходит Вам в голову, когда Вы слышите слова "22 июня"?



## Суждения респондентов

(в % от числа опрошенных по России)

### Начало Великой Отечественной войны

77

- "В этот день началась Великая Отечественная война"; "первый день войны"; "начало военных действий на территории СССР"; "вторжение немецких войск на территорию СССР"; "нападение Гитлера"; "день наступления германских войск"; "ровно в 4 часа началась война"; "немец напал на нас – началась война"; "пришла война"; "война началась – не дай Бог такое повторится"; "война между Советским Союзом и Германией"; "страшная война"; "Вторая мировая война"; "война – наше поколение еще это помнит"; "война с фашистской Германией"; "война с немецкими фашистами"; "все знают – это война".

### Горе, трагедия

11

- "Горе, страдания"; "как плохо было всем"; "страх, горе"; "слова с объявлением войны – чувствуешь мурашки по коже и думаешь о том, чтобы это не повторилось"; "большая трагедия для всего русского народа"; "слезы"; "печаль, скорбь"; "горе и беда всего советского народа"; "голод, нищета"; "беда была для России"; "мурашки по спине – наша жизнь сломалась в этот день"; "страх и боль, столько несчастий и горя"; "кровь, ужас"; "ужас"; "как черная туча нависла над страной"; "кошмар"; "тяжелое время"; "голодовка, опухание"; "ужас, много беды"; "боль, скорбь".

### Ассоциации, связанные с личным опытом

6

- "Вспоминаю об отце, который пришел с войны больной"; "гибель отца"; "у меня отец погиб – оттуда все идет безотцовщина; 22 июня отобрали молодость у родителей"; "я ушла на фронт сандружинницей и вернулась только через 4,5 года"; "меня это коснулось в том смысле, что из нашей семьи несколько человек отдали свою жизнь, чтобы мы жили хорошо, а живем ли мы хорошо?"; "лишился отца"; "я сам участник, я видел смерть своими глазами"; "много: муж сделался инвалидом на войне, у меня медаль за оборону, верили в победу"; "Молотов выступил – мне было 16 лет, я подумал: несчастные немцы, как им попадет"; "плакать хочется: отец в плену был, он мало пожил после войны"; "муж у меня погиб совсем молодой"; "мой день рождения, день свадьбы, а еще погибший отец на фронте"; "вспоминаю воевавшего на войне отца"; "стою под бомбами, чищу Внуковский аэродром"; "мать, которая положила жизнь из-за войны"; "рассказы чьи-нибудь – я имею в виду старших".

### Людские потери

2

- "Смерть людей ни за что"; "смерть мирных жителей"; "миллионы людей погибли зря"; "многочисленные жертвы"; "погибло 30 миллионов народу"; "миллионы погибли зря – Родины сейчас нет в том смысле, в каком понимали слово "Родина"; "огромные жертвы, которые понесла Родина и каждая семья"; "сколько людей погибло, сколько пострадало"; "погибли народы".

### Бомбежки

1

- "Бомбежка Белоруссии"; "первая бомбежка, страх"; "налет на Киев"; "взрывы, бомбежки, самолеты"; "бомбардировки Советского Союза".

---

<b>Победа</b>	<b>1</b>
<ul style="list-style-type: none"><li>• <i>"Победа, наверное – несмотря на то, что это 22 июня"; "война, мы победили"; "гордость за свой народ"; "гордость, что мы выиграли войну, несмотря на чудовищные жертвы".</i></li></ul>	
<b>День солнцестояния</b>	<b>1</b>
<ul style="list-style-type: none"><li>• <i>"Пойдет время на убыль"; "солнцестояние".</i></li></ul>	
<b>Другое</b>	<b>2</b>
<ul style="list-style-type: none"><li>• <i>"Какой-то праздник церковный"; "летний день"; "ничего, может летний праздник – вроде Дня рыбака, точно не знаю"; "Петровский пост"; "это день перед зарплатой".</i></li></ul>	
<b>Нет ответа, ответ не на тему</b>	<b>11</b>

## Комментарий

22 июня – памятный день в истории России и всех бывших республик СССР. Но с начала Великой Отечественной войны прошло 60 лет – все ли россияне помнят, что это за дата? Чтобы узнать об этом, респондентам задали открытый вопрос: *"Что в первую очередь приходит Вам в голову, когда вы слышите слова "22 июня"?"*. Затруднились ответить на вопрос 11% россиян.

Только 3% опрошенных назвали ассоциации, не связанные с войной. Кто-то вспомнил о дне летнего солнцестояния (*"солнцестояние", "пойдет время на убыль"*), кто-то явно перепутал даты (*"день Конституции"; "день рождения Ленина"*).

Все остальные респонденты, ответившие на вопрос, так или иначе вспоминали войну. При этом опрошенные чаще всего просто констатировали факт, что 22 июня – день начала Великой Отечественной войны (*"ровно в 4 часа началась война"; "первый день войны"; "вторжение немецких войск на территорию СССР"*) – 77%.

В то же время 19% участников опроса эмоционально говорили о горе и страдании народов, о миллионах погибших, о родных, воевавших и пострадавших на этой войне (*"большая трагедия для всего русского народа"; "кровь, ужас"; "кошмар"; "боль, скорбь", "лишился отца"; "мать, которая положила жизнь из-за войны"; "погибло 30 миллионов народу"; "погибли народы"*).

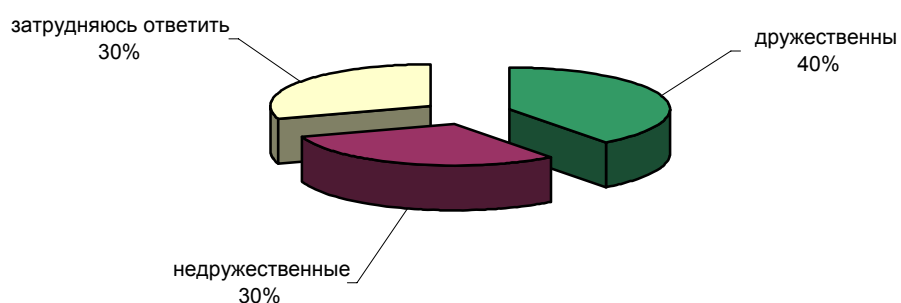
А 1% россиян при словах "22 июня" думает не о страданиях, а о победе, которую в итоге одержала наша страна (*"победа, наверное, несмотря на то, что это 22 июня"; "гордость за свой народ"; "гордость, что мы выиграли войну, несмотря на чудовищные жертвы"*).

# Католики и Папа Римский

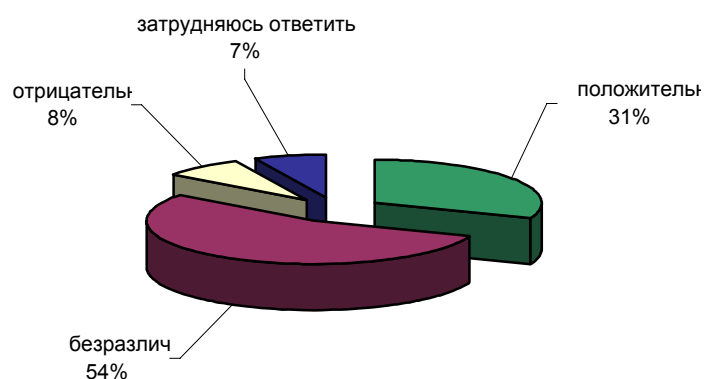


Опрос населения

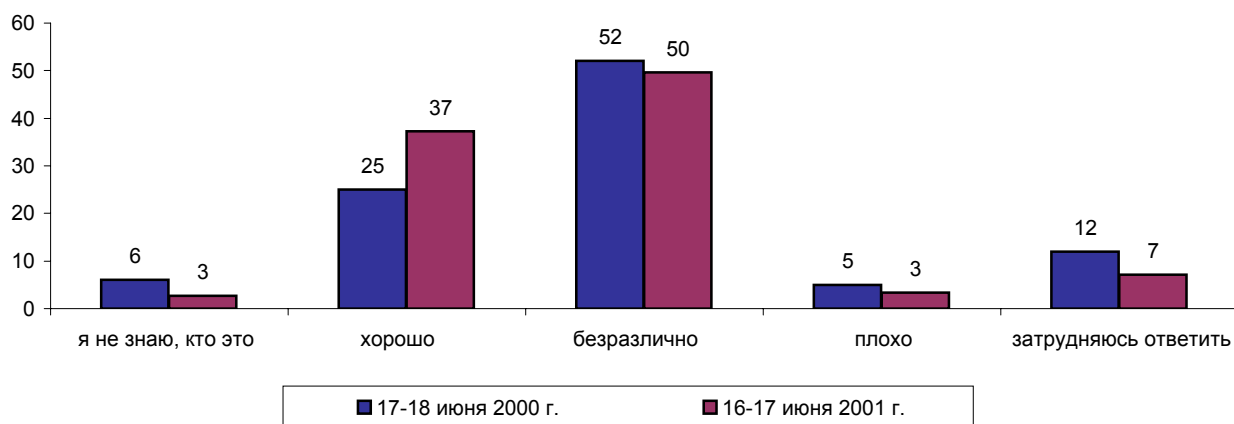
**ПО ВАШЕМУ МНЕНИЮ, ПРАВОСЛАВИЕ И КАТОЛИЦИЗМ – ЭТО ДРУЖЕСТВЕННЫЕ ИЛИ НЕДРУЖЕСТВЕННЫЕ ВЕТВИ ХРИСТИАНСТВА?**



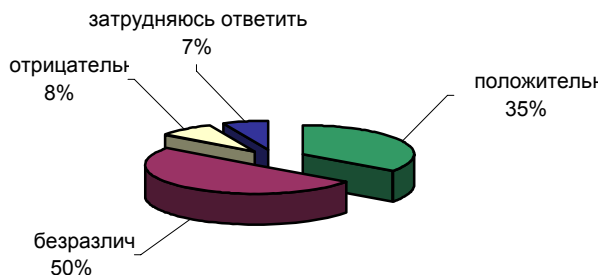
**КАК ВЫ ЛИЧНО ОТНОСИТЕСЬ К КАТОЛИКАМ – ПОЛОЖИТЕЛЬНО, ОТРИЦАТЕЛЬНО ИЛИ БЕЗРАЗЛИЧНО?**



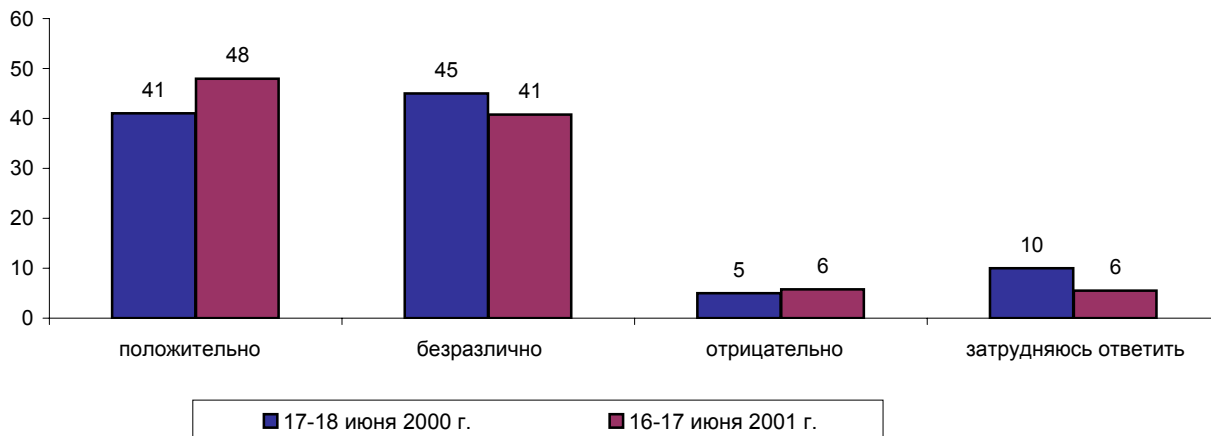
**А КАК ВЫ В ЦЕЛОМ ОТНОСИТЕСЬ К ПАПЕ РИМСКОМУ ИОАННУ ПАВЛУ II – ХОРОШО, ПЛОХО ИЛИ БЕЗРАЗЛИЧНО?**



**ПАПА РИМСКИЙ ИОАНН ПАВЕЛ II СОБИРАЕТСЯ ПОСЕТИТЬ УКРАИНУ. КАК ВЫ ОТНОСИТЕСЬ К ЭТОМУ СОБЫТИЮ – ПОЛОЖИТЕЛЬНО, ОТРИЦАТЕЛЬНО ИЛИ ВАМ ЭТО БЕЗРАЗЛИЧНО?**



**КАК ВЫ ЛИЧНО ОТНЕСЛИСЬ БЫ К ВИЗИТУ ПАПЫ РИМСКОГО В РОССИЮ – ПОЛОЖИТЕЛЬНО, ОТРИЦАТЕЛЬНО ИЛИ ВАМ ЭТО БЕЗРАЗЛИЧНО?**



	Россия, все	Голосовал и бы за...		Адаптация		Пол		Возраст			Образование				Доход на члена семьи			Тип населенного пункта				Федеральные округа						Москва, все	Пол		Возраст				
		...Путин	...Зюганова	оптимисты	адаптированные	пессимисты	неадаптированные	пессимисты	мужчины	женщины	18 - 35 лет	36 - 50 лет	старше 50 лет	ниже среднего	среднее общее	среднее специальное	высшее	до 600 руб.	600 - 1000 руб.	более 1000 руб.	мегаполисы	большие города	малые города	села	Центральный	Северо-Западный	Южный		Приволжский	Уральский	Сибирский	Дальневосточный	мужчины	женщины	18 - 35 лет
Доли групп (%)	100	46	13	27	29	41	48	52	33	31	36	21	35	32	13	31	30	32	13	18	36	28	27	9	15	22	9	13	5	100	47	53	31	31	39

**ПО ВАШЕМУ МНЕНИЮ, ПРАВОСЛАВИЕ И КАТОЛИЦИЗМ - ЭТО ДРУЖЕСТВЕННЫЕ ИЛИ НЕДРУЖЕСТВЕННЫЕ ВЕТВИ ХРИСТИАНСТВА?**

дружественные	40	40	35	47	39	35	41	39	45	43	33	34	38	43	46	38	39	44	34	42	41	40	36	30	45	43	40	38	49	37	34	40	47	39	28
недружественные	30	32	35	27	34	31	29	32	29	29	32	28	31	29	36	30	31	31	40	27	32	25	29	41	33	27	34	33	10	37	43	33	32	30	48
затрудняюсь ответить	30	28	30	26	28	34	30	30	26	28	34	38	31	28	18	32	30	25	27	31	28	35	35	29	22	30	26	29	41	26	24	27	21	31	25

**КАК ВЫ ЛИЧНО ОТНОСИТЕСЬ К КАТОЛИКАМ - ПОЛОЖИТЕЛЬНО, ОТРИЦАТЕЛЬНО ИЛИ БЕЗРАЗЛИЧНО?**

положительно	31	32	19	34	29	30	27	34	32	34	28	25	27	35	42	30	30	33	34	28	32	29	32	29	27	32	35	31	32	40	36	43	37	43	39
безразлично	54	57	56	54	56	53	57	52	59	54	50	53	58	54	50	57	53	52	49	55	54	58	55	57	58	50	51	55	57	49	54	45	52	51	46
отрицательно	8	5	18	6	8	9	9	7	4	6	13	11	8	7	4	5	10	8	10	8	9	6	8	5	7	11	9	6	3	6	7	5	5	3	9
затрудняюсь ответить	7	7	7	6	7	8	7	7	5	6	9	12	7	5	3	7	7	6	8	10	6	7	6	10	8	6	6	8	7	5	3	7	6	3	6

**А КАК ВЫ В ЦЕЛОМ ОТНОСИТЕСЬ К ПАПЕ РИМСКОМУ ИОАННУ ПАВЛУ II - ХОРОШО, ПЛОХО ИЛИ БЕЗРАЗЛИЧНО?**

я не знаю, кто это	3	3	4	2	4	3	2	3	2	3	3	4	3	2	1	3	2	3	3	3	3	3	2	3	2	4	4	0	6	2	1	2	2	1	2
хорошо	37	42	25	41	38	35	38	36	36	41	35	34	34	39	49	36	38	39	37	34	39	36	31	37	37	43	38	39	42	41	42	41	39	39	45
безразлично	50	46	56	48	48	51	50	49	54	49	46	48	54	49	43	51	48	49	48	54	48	50	56	50	51	43	46	48	49	47	50	45	50	51	42
плохо	3	3	5	3	3	4	4	3	2	2	6	4	3	3	3	3	4	4	6	3	2	4	4	6	4	1	5	4	0	6	7	5	6	4	6
затрудняюсь ответить	7	7	10	6	8	7	6	8	6	6	9	10	7	7	4	7	9	5	7	6	8	7	8	5	6	8	7	8	3	4	1	7	3	5	5

**ПАПА РИМСКИЙ ИОАНН ПАВЕЛ II СОБИРАЕТСЯ ПОСЕТИТЬ УКРАИНУ. КАК ВЫ ОТНОСИТЕСЬ К ЭТОМУ СОБЫТИЮ - ПОЛОЖИТЕЛЬНО, ОТРИЦАТЕЛЬНО ИЛИ ВАМ ЭТО БЕЗРАЗЛИЧНО?**

положительно	35	37	28	40	35	32	35	35	35	38	32	33	33	36	40	38	34	35	34	28	35	40	30	40	32	39	35	39	38	34	29	39	30	36	35
безразлично	50	50	52	50	50	50	50	50	54	49	48	48	53	50	44	50	51	49	52	56	51	45	54	47	51	46	48	49	56	46	50	43	58	43	39
отрицательно	8	7	11	6	9	10	9	8	5	8	12	6	7	9	15	6	8	11	12	8	7	8	12	10	7	7	6	8	4	14	19	10	8	16	18
затрудняюсь ответить	7	6	9	5	6	9	6	8	6	5	9	12	7	5	1	6	7	5	2	8	7	7	5	4	10	8	10	5	2	6	3	8	4	5	7

	Россия, все	Голосовал и бы за...		Адаптация		Пол		Возраст			Образование				Доход на члена семьи			Тип населенного пункта				Федеральные округа						Москва, все	Пол		Возраст				
		...Путин	...Зюганова	оптимисты	адаптированные пессимисты	неадаптированные пессимисты	мужчины	женщины	18 - 35 лет	36 - 50 лет	старше 50 лет	ниже среднего	среднее общее	среднее специальное	высшее	до 600 руб.	600 - 1000 руб.	более 1000 руб.	мегаполисы	большие города	малые города	села	Центральный	Северо-Западный	Южный	Приволжский	Уральский		Сибирский	Дальневосточный	мужчины	женщины	18 - 35 лет	36 - 50 лет	старше 50 лет
Доли групп (%)	100	46	13	27	29	41	48	52	33	31	36	21	35	32	13	31	30	32	13	18	36	28	27	9	15	22	9	13	5	100	47	53	31	31	39

**КАК ВЫ ЛИЧНО ОТНЕСЛИСЬ БЫ К ВИЗИТУ ПАПЫ РИМСКОГО В РОССИЮ - ПОЛОЖИТЕЛЬНО, ОТРИЦАТЕЛЬНО ИЛИ ВАМ ЭТО БЕЗРАЗЛИЧНО?**

положительно	48	53	38	53	50	44	48	48	48	52	45	44	45	50	59	47	48	52	48	45	48	47	42	49	46	56	51	43	54	54	49	58	50	56	56
безразлично	41	37	48	40	38	43	41	41	44	40	39	41	46	40	30	42	43	36	40	42	42	42	45	38	43	36	38	41	43	33	37	30	42	32	27
отрицательно	6	5	10	4	6	7	7	5	4	4	9	6	4	7	9	5	5	7	7	5	6	5	8	10	4	4	6	6	2	9	11	7	7	8	11
затрудняюсь ответить	6	6	4	3	7	7	5	6	4	5	8	10	6	4	2	6	5	5	5	8	5	6	5	3	7	4	6	10	2	4	3	4	1	4	6

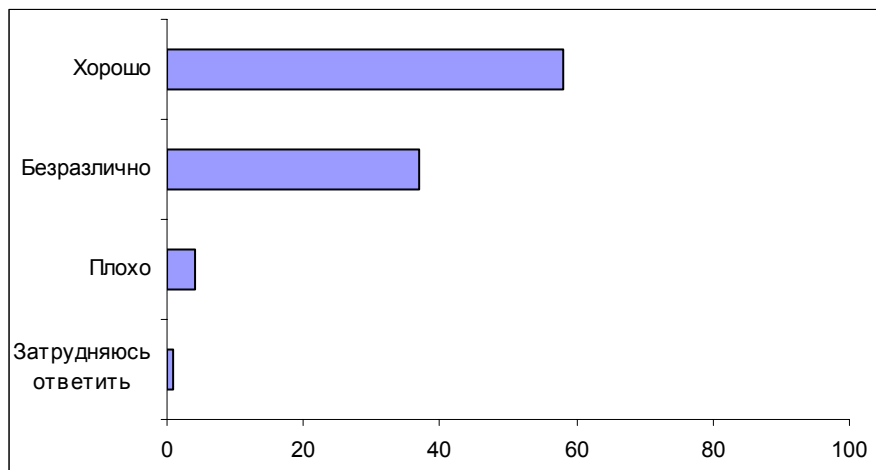
**МОЖЕТЕ ЛИ ВЫ СКАЗАТЬ О СЕБЕ, ЧТО ВЫ - ПОЛЬЗОВАТЕЛЬ ИНТЕРНЕТА? И ЕСЛИ ДА, ТО ВЫ СОГЛАСНЫ ИЛИ НЕ СОГЛАСНЫ УЧАСТВОВАТЬ В НАШИХ ОПРОСАХ В ИНТЕРНЕТЕ?**

да, пользователь, и согласен(-на)	2	2	1	4	1	1	3	1	4	2	0	0	2	2	7	1	1	3	3	2	2	0	3	1	2	2	2	1	0	9	14	5	17	7	5
да, пользователь, и не согласен(-на)	2	1	0	5	2	1	3	1	4	2	0	0	1	2	9	0	0	4	3	2	1	1	3	5	1	1	3	0	3	9	12	7	20	7	2
нет, не пользователь	92	93	91	88	91	95	91	93	90	94	93	94	94	93	80	95	95	89	94	94	90	94	91	75	92	95	95	99	94	81	75	87	62	86	93
затрудняюсь ответить	1	1	3	1	2	1	0	2	0	0	3	3	1	0	0	3	0	0	0	0	2	2	2	0	2	1	0	0	0	0	0	0	0	0	0

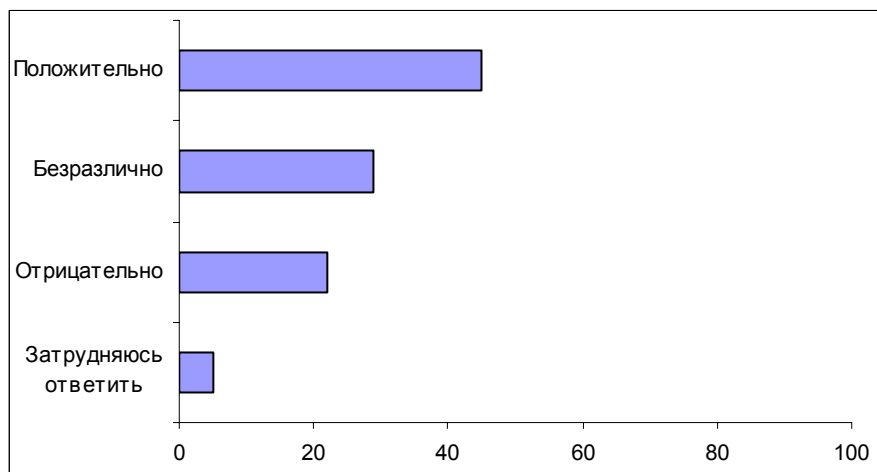


**Опрос экспертов**

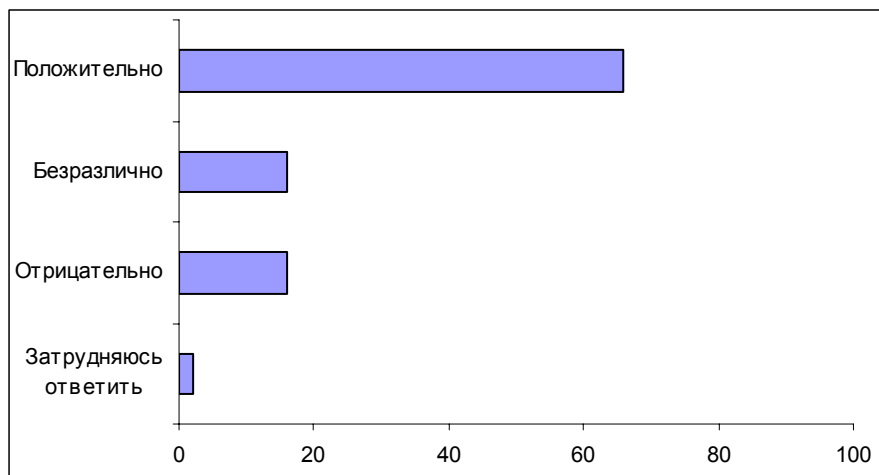
**Вопрос:** Как Вы в целом относитесь к главе Римско-католической церкви Папе Иоанну Павлу II – хорошо, плохо или безразлично?



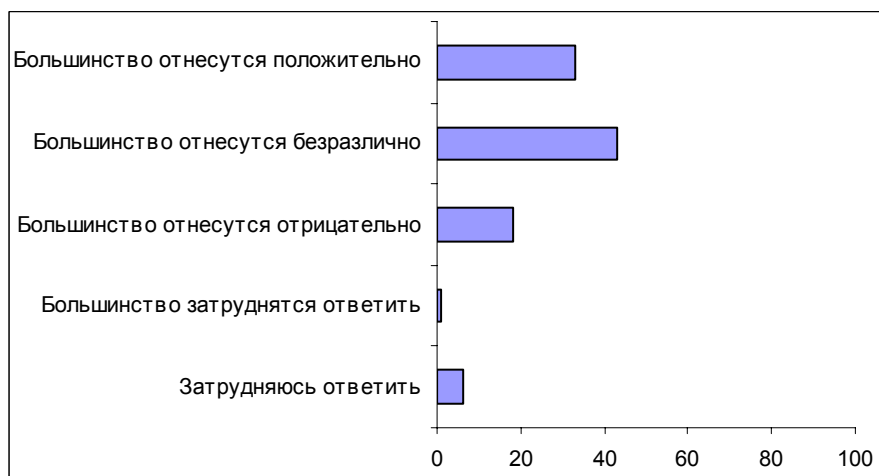
**Вопрос:** Папа Римский Иоанн Павел II собирается посетить Украину. Как Вы относитесь к этому событию – положительно, отрицательно или безразлично?



**Вопрос:** Как Вы лично отнеслись бы к визиту Папы Римского в Россию – положительно, отрицательно или безразлично?



**Вопрос:** Как, по Вашему мнению, большинство россиян отнесутся к визиту Папы Римского в Россию – положительно, отрицательно или безразлично?



## Комментарий

Согласно результатам опроса, россияне относятся к визиту главы Римско-католической церкви Папы Иоанна Павла II в Украину скорее безразлично (50%), чем положительно (35%), но в тоже время редко высказывают явно отрицательное отношение к данному событию (8%). Мнения представителей региональных элит распределились иначе: почти половина относится к предстоящему визиту положительно, каждый пятый – отрицательно, и каждый третий – безразлично.

Участники фокус-групп отмечают, что это событие имеет косвенное отношение к России, поэтому воспринимается оно отстраненно. Проблема взаимоотношений католической и православной ветвей христианства довольно остро стоит в Украине, а россиянам представляется неактуальной.

- *"У нас нет проблемы Украины, это их проблемы. А как поездка... глава католиков приехал – это серьезно просто само по себе"* (ДФГ, Новосибирск).
- *"Я конкретно о визите не слышала, хотя я газеты читаю – просто мало информации. Но я знаю, что на Украине есть униаты, или католики, как они себя называют. И я слышала, что там как раз большие волнения, что им много лет препятствовали проводить обряды по-своему – католические"* (ДФГ, Новосибирск).

В диалогах участников фокус-групп визит понтифика рассматривается в двух основных контекстах: миссионерском – содействие религиозному диалогу между представителями различных христианских конфессий, и геополитическом – усиление влияния Запада на Украину. Однако респонденты затрудняются четко разделить дипломатические и религиозные мотивы, так как, по их мнению, религиозные лидеры чрезмерно политизированы.

- Павел: *"По поводу визита Папы на Украину возникают споры между конфессиями. Православных это не устраивает – католики стремятся таким образом расширить свое влияние, привлечь Украину на Запад, оторвать от нас, ослабить наше влияние. И, естественно, это не всем нравится. Я считаю, это не просто визит руководителя одной из крупнейших конфессий в мире, а здесь какой-то геополитический контекст."*

Татьяна: *"Я считаю, что визит Иоанна – с целью объединения религии, т.к. он недавно отслужил службу в мусульманском соборе..."*

Наталья: *"Мы по опыту бабушек, дедушек знаем, что религия – это не политика. А когда сейчас смешивается все, и видишь, что некоторые служители церкви уподобляются политикам... Нет слов!"* (ДФГ, Самара).

- *"Я хожу в церковь, и эти дела меня интересуют. Вы думаете, такая величина поедет просто так, за здорово живешь? Цель у него есть, он же уже встречался недавно с мусульманами"* (ДФГ, Новосибирск).

Некоторые, наиболее мнительные респонденты расценивают визит Папы как активизацию экспансии католицизма на "православные территории" и высказываются достаточно резко:

- *"Это похоже на крестовый поход, только в другой форме. А насаждение католичества – это идеологическая диверсия. Поэтому я сравнил с крестовым походом. Разница в том, что если раньше крестовые походы были огнем и мечом, то сейчас – с помощью слова"* (ДФГ, Самара).

В отношении последствий визита Папы Римского в Украину респонденты не приходят к единому мнению: одни убеждены, что визит понтифика обострит конфликт между представителями двух христианских конфессий внутри страны и усилит националистические настроения, другие – полагают, что Папа Римский поможет сгладить возникшие разногласия.

- Владимир: *"Визит Папы на Украину для народа Украины не даст ничего хорошего, т.к. там сейчас идет вражда между католиками и православными, и визит Папы обострит ее. А с другой стороны, религиозной – я не знаю"*.

Лариса: *"Я думаю, что эти визиты позволяют привлечь внимание общественности к назревшим проблемам, снизить напряженность"* (ДФГ, Самара).

Центральной темой дискуссий на фокус-группах стал вопрос о разногласиях между православием и католицизмом и возможностях объединения двух ветвей христианства. Данные массового опроса свидетельствуют о том, что в целом россияне относятся к католикам достаточно терпимо: о своем хорошем отношении заявил 31% опрошенных, о безразличном – 54%. Только 8% респондентов относятся к католикам плохо. В отношении того, являются ли православие и католицизм дружественными ветвями христианства, мнения респондентов разделились. Убеждены в том, что они дружественные, 40% россиян, противоположного мнения придерживаются 30% опрошенных, и столько же – затрудняются дать ответ.

Дискуссия участников фокус-групп показала, что респонденты поверхностно представляют себе различия между двумя ветвями христианства и причины конфликтов между католической и православной церквями.

- Лариса: *"Я не вижу конфликта. Люди должны быть терпимы к другой вере. Человек может быть представителем другой веры, но проповедовать общие гуманистические идеи. Общая идея – одна. А разница – только в обрядах"*.

Татьяна: *"Не могу объяснить причину, хотя много читала. Мне кажется, это [конфликт] придумали в процессе исторического развития. Существенного различия нет между католиками и православными"* (ДФГ, Самара).

- Модератор: *"Итак, в чем основной конфликт между католической и православной церквями?"*

1-й участник: *"В основном – в обрядах, больше ничего нет".*

2-й участник: *"Я ничего не могу сказать про католиков – я их не знаю"* (ДФГ, Новосибирск).

Многие, говоря о проблеме взаимоотношений христианских церквей, в качестве решающего довода приводят позицию Алексия II по этому вопросу:

- Аня: *"Вот Патриарх – он придерживается мнения, что Папа Римский как бы не покался перед православной церковью за то, что было сделано, и поэтому он против. И я вам хочу сказать: я лично не против, чтобы Папа приехал к нам, но если Патриарх говорит, что это невозможно, то православный человек должен этому верить".*

Игорь: *"Алексий II же сказал на этот счет: условие одно – покаяние"* (ДФГ, Москва).

- *"Очень настороженно о предстоящей встрече наш Алексей II выступал, по моему, в программе "Время" (ДФГ, Самара).*

Активизацию экуменического диалога со стороны Папы Римского респонденты оценивают положительно, хотя, по сути, считают это бесперспективной и абсолютно утопической идеей.

Показателен в этом отношении следующий диалог участников фокус-групп.

- Модератор: *"Надо ли нам стремиться к сближению с католиками?"*

Татьяна: *"Надо, т.к. принципиальных различий нет, а искусственно создавать распри между людьми – не дело".*

Валерий, Светлана, Владимир: *"Согласны".*

Лариса: *"Я думаю, это невозможно".*

Наталья: *"Это должно быть в идеале"* (ДФГ, Самара).

- 1-й участник: *"Если же его поездка связана с объединением веры, это бесполезно и бессмысленно. Тысячи лет все это было и будет. И крестоносцы объединяли, и огнем, и мечом это делалось – и ничего не вышло".*

2-й участник: *"Объединение всех конфессий в одну – цель столь же прекрасная, сколь и утопическая"* (ДФГ, Новосибирск).

В рассуждениях о препятствиях, возникающих на пути к экуменическому диалогу, звучат два основных мотива. Во-первых, это консервативность православия по сравнению с католицизмом и, во-вторых, – несовпадение интересов религиозной элиты и простых людей.

- *"Это сложно объяснить. Я думаю, что здесь зависит все от менталитета. Православная вера – это такая вековая вера, и она настолько консервативна, она настолько внедрена в народ. Много проводится бесед с католиками, и я не могу сказать, что у них есть какое-то такое, знаете, негативное отношение именно к православным"* (ДФГ, Москва).

- Модератор: *"Важно или нет объединение конфессий? И для кого?"*

Татьяна: *"Важно для обычных людей. Это искусственно раздувается. Раньше все жили вместе и верили, и никто никого не упрекал, а сейчас это искусственно подогревается – например, война в Чечне"*.

Владимир: *"Если пофантазировать о сближении, то от этого выиграет только народ"* (ДФГ, Самара).

Можно предположить, что доброжелательное отношение к католикам, постоянно звучащее в рассуждениях участников фокус-групп, во многом обусловлено симпатией к Иоанну Павлу II. О своем хорошем отношении к Папе Римскому заявляет 37% участников массового опроса и практически две трети опрошенных региональных экспертов. Негативно относятся к понтифику 3% рядовых граждан и 4% экспертов.

Позитивное отношение к главе Римско-католической церкви определяется двумя факторами: симпатией к нему как к человеку и его международным статусом. В нем видят, прежде всего, активного миротворца, прекрасного дипломата, миссионера, имеющего огромное влияние во всем мире, а также просто высокообразованного человека.

- *"Ну, вы знаете, он настолько расположен к людям, в нем ощущение любви; вот когда смотришь фильм – что он не просто идет, а что он этот народ любит. И в ответ – мне чувствуется, что его тоже любят. И нас воспринимают, что мы не агрессивно как-то настроены против тех же католиков или других конфессий"* (ДФГ, Москва).

- Татьяна: *"Он очень хорошо говорит. Великолепный оратор. Я не понимаю языков, на которых он говорит, но я видела, как его слушали. Люди преобразаются на глазах. Он действительно имеет большое влияние на толпу"*.

Павел: *"Папу еще называют новатором, т.к. он очень здорово модернизирует католичество. Пошел на сближение с другими конфессиями, попросил прощения за инквизицию, за крестовые походы"* (ДФГ, Самара).

- *"Молодец – по тому, что он делает. Опять, же наши журналисты пишут: за мир борется, и так далее. Соответственно, мы его поддерживаем"* (ДФГ, Новосибирск).

Поэтому к возможности визита Иоанна Павла II в Россию почти половина респондентов относится положительно (48%); отрицательно – 6% и безразлично –

41%. Для россиян – как для верующих, так и для атеистов – это событие представляется весьма значимым.

- *"Нормально отнеслась бы. И католики живут в России, и мусульмане. Почему бы католикам не увидеть Папу?"*

Светлана: *"Пусть приезжает. Мы же хлебосольные люди"*.

Валерий: *"Мне было бы интересно это увидеть. Я в 82 году в Польше был, когда туда папа приезжал. Был устроен праздник в городе, хотя в наш город Папа и не приезжал. Поэтому интересно, как его у нас в стране встретят"*.

Модератор: *"Праздника хочется?"*

Валерий: *"Мне – да"* (ДФГ, Самара).

- Наталья: *"Мы же гостеприимная страна"*.

Анна: *"Мы примем Папу, которого уважает и любит вообще весь мир"* (ДФГ, Москва).

- *"Я бы даже хотела, чтобы он приехал в Новосибирск, мне бы это было очень интересно. Это был бы большой праздник!"* (ДФГ, Новосибирск).

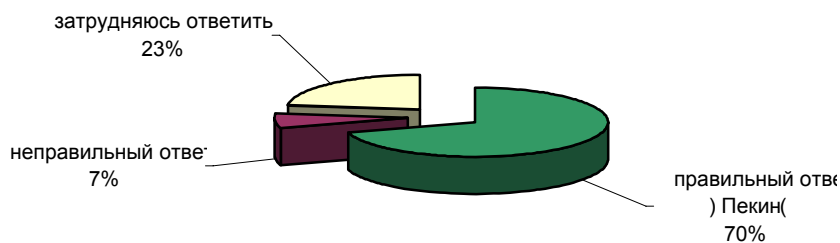
Участники экспертного опроса восприняли бы оценивают визит Папы Римского в Россию еще позитивнее, чем рядовые респонденты. Более двух третей опрошенных экспертов отнеслись бы к такому событию положительно, отрицательно – лишь каждый пятый из них. В то же время, отвечая на вопрос: *"Как, по Вашему мнению, большинство россиян отнесутся к визиту Папы Римского в Россию – положительно, отрицательно или безразлично?"*, представители региональных элит нарисовали картину, достаточно близкую к реальной. Треть из них считает, что большинство россиян отнесутся к визиту Папы положительно, несколько менее половины – что они отнесутся безразлично и почти пятая часть – что отношение будет отрицательным.

# Геопроект: Китай




## Опрос населения

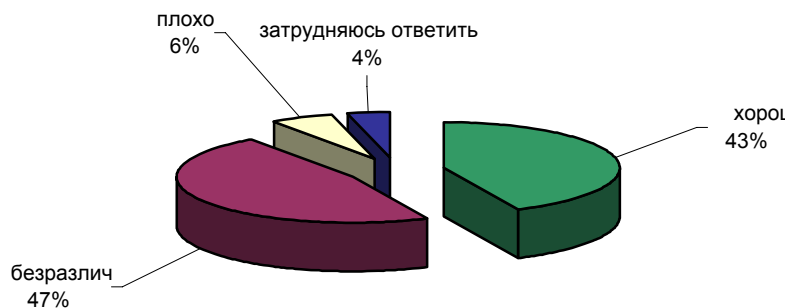
**СКАЖИТЕ, ПОЖАЛУЙСТА, КАКОЙ ГОРОД ЯВЛЯЕТСЯ СТОЛИЦЕЙ КИТАЯ?**



**КАК ВЫ СЧИТАЕТЕ, КИТАЙ - ЭТО ДРУЖЕСТВЕННОЕ ИЛИ НЕДРУЖЕСТВЕННОЕ ПО ОТНОШЕНИЮ К РОССИИ ГОСУДАРСТВО?**

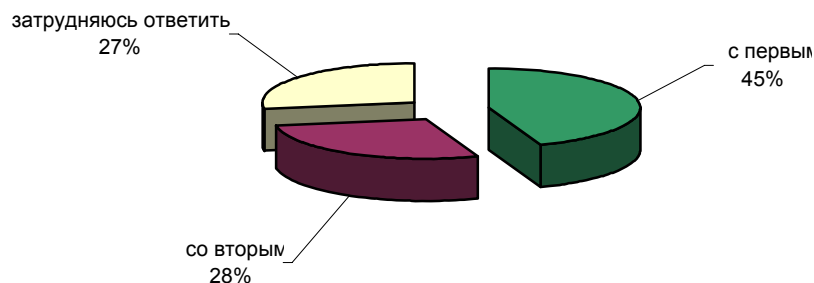


**СКАЖИТЕ, ПОЖАЛУЙСТА, КАК ВЫ ЛИЧНО ОТНОСИТЕСЬ К КИТАЮ - ХОРОШО, ПЛОХО ИЛИ БЕЗРАЗЛИЧНО?**

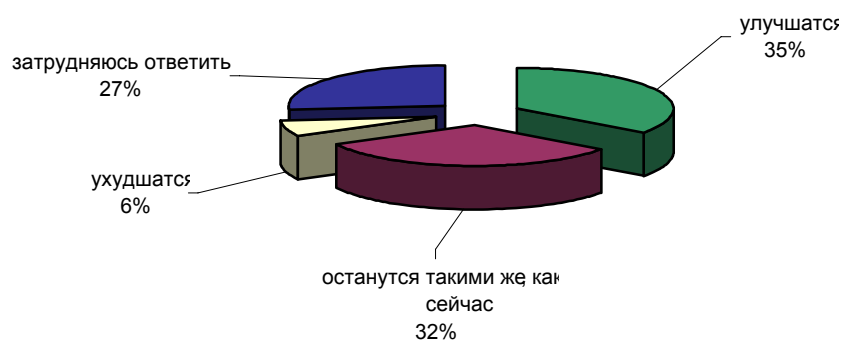




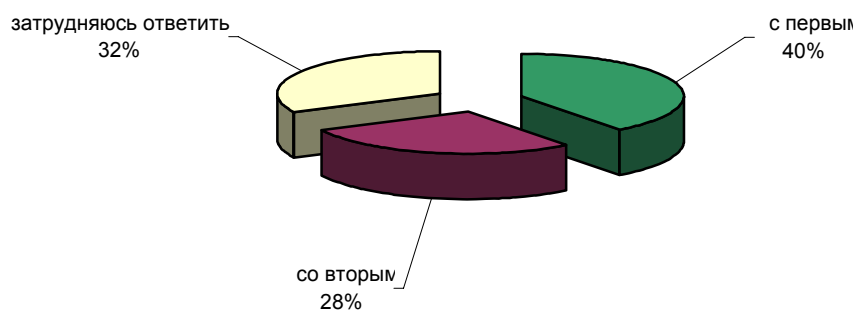
**ОДНИ СЧИТАЮТ, ЧТО В БЛИЖАЙШИЕ ДЕСЯТЬ ЛЕТ КИТАЙ ЗАЙМЕТ ЛИДИРУЮЩИЕ ПОЗИЦИИ В МИРОВОЙ ЭКОНОМИКЕ И ПОЛИТИКЕ. ДРУГИЕ ПОЛАГАЮТ, ЧТО КИТАЙ НЕ СМОЖЕТ ЗАНЯТЬ ЛИДИРУЮЩИХ ПОЗИЦИЙ В МИРОВОЙ ЭКОНОМИКЕ И ПОЛИТИКЕ. С КАКИМ МНЕНИЕМ – С ПЕРВЫМ ИЛИ ВТОРЫМ – ВЫ СОГЛАСНЫ?**



**КАК ВЫ ПОЛАГАЕТЕ, ЧЕРЕЗ ДЕСЯТЬ ЛЕТ ОТНОШЕНИЯ РОССИИ С КИТАЕМ УЛУЧШАТСЯ, УХУДШАТСЯ ИЛИ ОСТАНУТСЯ ПРИМЕРНО ТАКИМИ ЖЕ, КАК СЕЙЧАС?**



**ОДНИ СЧИТАЮТ, ЧТО ПАРТНЕРСКИЕ ОТНОШЕНИЯ С КИТАЕМ ДЛЯ РОССИИ ВАЖНЕЕ, ЧЕМ ПАРТНЕРСТВО С США. ДРУГИЕ ПОЛАГАЮТ, ЧТО ПАРТНЕРСКИЕ ОТНОШЕНИЯ С США ДЛЯ РОССИИ ВАЖНЕЕ, ЧЕМ ПАРТНЕРСТВО С КИТАЕМ. С КАКИМ МНЕНИЕМ – С ПЕРВЫМ ИЛИ ВТОРЫМ – ВЫ СОГЛАСНЫ?**



	Россия, все	Голосовал и бы за...		Адаптация			Пол		Возраст			Образование				Доход на члена семьи			Тип населенного пункта				Федеральные округа						Москва, все	Пол		Возраст			
		...Путин	...Зюганова	оптимисты	адаптированные	пессимисты	неадаптированные	пессимисты	мужчины	женщины	18 - 35 лет	36 - 50 лет	старше 50 лет	ниже среднего	среднее общее	среднее специальное	высшее	до 600 руб.	600 - 1000 руб.	более 1000 руб.	мегаполисы	большие города	малые города	села	Центральный	Северо-Западный	Южный	Приволжский		Уральский	Сибирский	Дальневосточный	мужчины	женщины	18 - 35 лет
Доли групп (%)	100	46	13	27	29	41	48	52	33	31	36	21	35	32	13	31	30	32	13	18	36	28	27	9	15	22	9	13	5	100	47	53	31	31	39

**СКАЖИТЕ, ПОЖАЛУЙСТА, КАКОЙ ГОРОД ЯВЛЯЕТСЯ СТОЛИЦЕЙ КИТАЯ?**

правильный ответ ( <i>Пекин</i> )	70	70	71	71	73	68	79	62	64	79	68	54	67	77	87	59	72	79	73	74	68	67	72	71	61	70	65	83	67	76	83	70	69	78	81
неправильный ответ	7	7	6	6	7	7	5	8	9	6	6	8	7	7	4	8	7	6	4	8	7	8	7	6	9	7	13	2	7	7	5	9	10	5	7
затрудняюсь ответить	23	23	23	23	20	25	16	30	27	16	26	38	26	16	9	33	22	16	23	19	25	25	22	24	30	24	23	16	26	16	12	21	21	17	12

**КАК ВЫ СЧИТАЕТЕ, КИТАЙ - ЭТО ДРУЖЕСТВЕННОЕ ИЛИ НЕДРУЖЕСТВЕННОЕ ПО ОТНОШЕНИЮ К РОССИИ ГОСУДАРСТВО?**

дружественное	67	73	70	75	66	62	71	63	65	70	65	59	67	70	72	63	69	70	68	64	69	65	67	65	62	70	65	73	58	67	67	67	68	72	63
недружественное	18	13	20	13	18	20	17	18	17	16	19	18	17	17	19	21	17	17	14	17	17	21	18	14	20	12	21	18	34	19	19	18	19	18	19
затрудняюсь ответить	16	15	10	12	17	18	12	19	17	14	16	23	16	14	9	16	14	14	18	20	14	15	16	22	18	18	14	9	8	14	14	15	14	10	18

**СКАЖИТЕ, ПОЖАЛУЙСТА, КАК ВЫ ЛИЧНО ОТНОСИТЕСЬ К КИТАЮ - ХОРОШО, ПЛОХО ИЛИ БЕЗРАЗЛИЧНО?**

хорошо	43	44	48	45	45	40	49	38	36	47	47	37	42	45	52	34	45	50	45	44	41	44	44	48	42	40	40	43	53	51	52	51	43	44	64
безразлично	47	49	36	50	46	47	41	53	57	45	40	47	51	46	42	57	45	41	47	48	49	46	46	44	51	49	49	51	28	39	36	41	46	46	27
плохо	6	4	9	3	6	8	7	5	4	7	7	9	5	6	4	7	6	6	4	4	7	7	6	5	4	5	8	3	18	6	8	5	8	8	3
затрудняюсь ответить	4	4	5	2	4	5	2	5	3	2	6	7	3	3	2	2	4	4	4	5	4	3	4	3	3	6	5	2	1	3	3	3	2	2	5

**ОДНИ СЧИТАЮТ, ЧТО В БЛИЖАЙШИЕ ДЕСЯТЬ ЛЕТ КИТАЙ ЗАЙМЕТ ЛИДИРУЮЩИЕ ПОЗИЦИИ В МИРОВОЙ ЭКОНОМИКЕ И ПОЛИТИКЕ. ДРУГИЕ ПОЛАГАЮТ, ЧТО КИТАЙ НЕ СМОЖЕТ ЗАНЯТЬ ЛИДИРУЮЩИХ ПОЗИЦИЙ В МИРОВОЙ ЭКОНОМИКЕ И ПОЛИТИКЕ. С КАКИМ МНЕНИЕМ - С ПЕРВЫМ ИЛИ ВТОРЫМ - ВЫ СОГЛАСНЫ?**

с первым	44	43	51	48	44	42	48	41	43	49	42	28	48	48	52	47	41	46	42	38	46	48	46	44	41	43	37	50	50	42	45	38	42	39	43
со вторым	28	29	24	33	25	28	32	25	33	31	21	21	27	32	33	25	29	31	30	32	27	24	25	38	30	27	32	25	32	36	35	36	42	36	30
затрудняюсь ответить	27	28	25	20	31	29	20	34	23	21	37	50	25	20	15	28	30	23	27	30	27	27	29	18	29	30	31	25	19	23	19	25	15	25	27

	Россия, все	Голосовал и бы за...		Адаптация			Пол		Возраст			Образование				Доход на члена семьи			Тип населенного пункта				Федеральные округа						Москва, все	Пол		Возраст			
		...Путин	...Зюганова	оптимисты	адаптированные	пессимисты	неадаптированные	пессимисты	мужчины	женщины	18 - 35 лет	36 - 50 лет	старше 50 лет	ниже среднего	среднее общее	среднее специальное	высшее	до 600 руб.	600 - 1000 руб.	более 1000 руб.	мегаполисы	большие города	малые города	села	Центральный	Северо-Западный	Южный	Приволжский		Уральский	Сибирский	Дальневосточный	мужчины	женщины	18 - 35 лет
Доли групп (%)	100	46	13	27	29	41	48	52	33	31	36	21	35	32	13	31	30	32	13	18	36	28	27	9	15	22	9	13	5	100	47	53	31	31	39

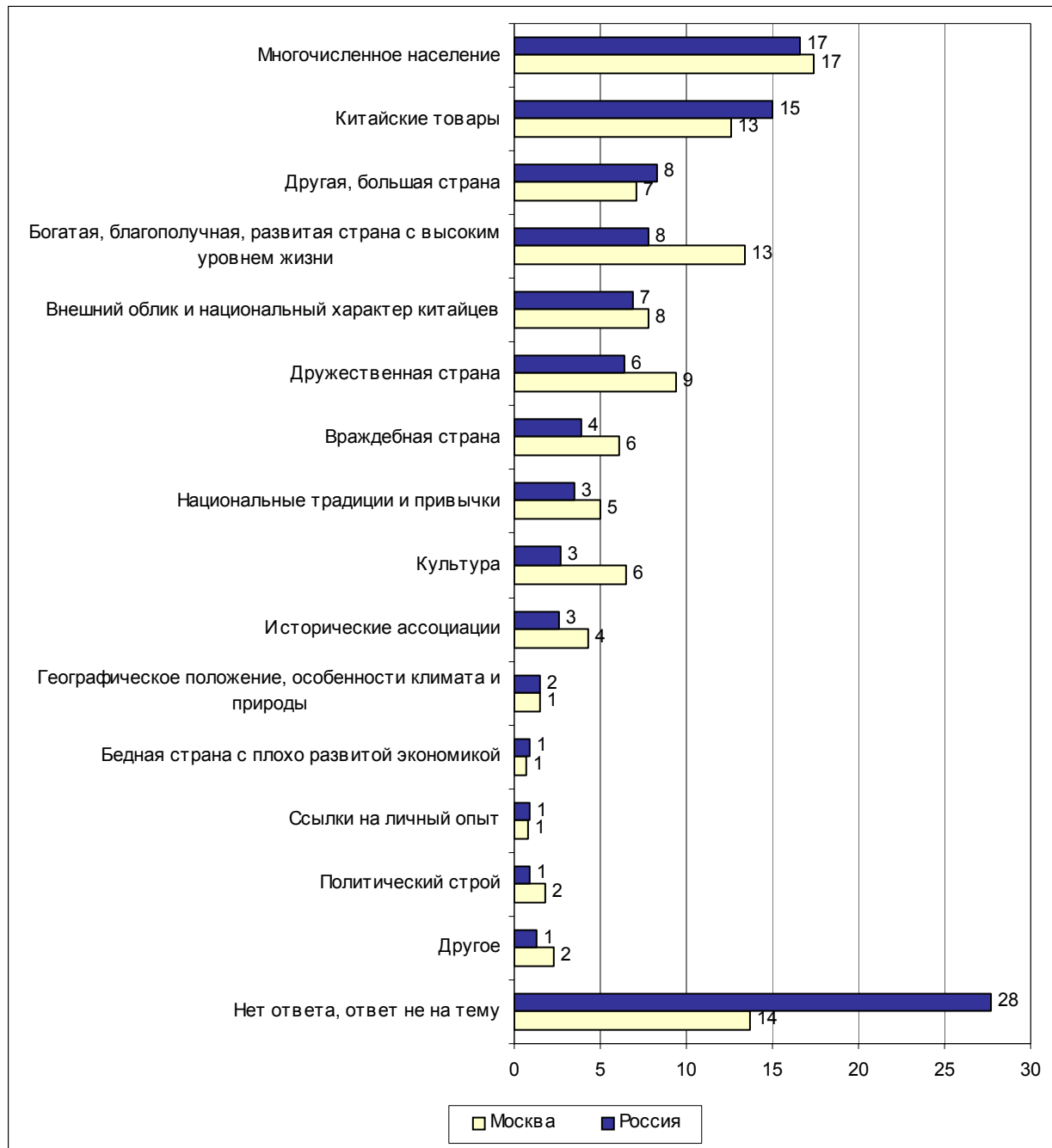
**КАК ВЫ ПОЛАГАЕТЕ, ЧЕРЕЗ ДЕСЯТЬ ЛЕТ ОТНОШЕНИЯ РОССИИ С КИТАЕМ УЛУЧШАТСЯ, УХУДШАТСЯ ИЛИ ОСТАНУТСЯ ПРИМЕРНО ТАКИМИ ЖЕ, КАК СЕЙЧАС?**

улучшатся	35	36	37	43	34	30	40	31	35	33	37	27	38	37	36	34	35	36	42	30	38	33	31	45	39	38	37	31	15	31	35	28	36	26	31
останутся такими же, как сейчас	32	32	27	34	31	32	32	33	37	35	26	28	34	33	31	35	31	34	29	29	32	35	30	31	31	33	40	32	39	35	31	38	36	38	31
ухудшатся	6	5	9	5	8	6	7	5	7	7	6	6	4	7	11	5	7	7	7	8	5	6	7	5	5	5	2	7	20	9	11	7	9	8	9
затрудняюсь ответить	27	26	27	17	27	31	22	31	22	25	32	38	25	23	22	25	27	23	22	33	25	27	32	19	24	24	21	30	26	26	24	27	20	28	29

**ОДНИ СЧИТАЮТ, ЧТО ПАРТНЕРСКИЕ ОТНОШЕНИЯ С КИТАЕМ ДЛЯ РОССИИ ВАЖНЕЕ, ЧЕМ ПАРТНЕРСТВО С США. ДРУГИЕ ПОЛАГАЮТ, ЧТО ПАРТНЕРСКИЕ ОТНОШЕНИЯ С США ДЛЯ РОССИИ ВАЖНЕЕ, ЧЕМ ПАРТНЕРСТВО С КИТАЕМ. С КАКИМ МНЕНИЕМ - С ПЕРВЫМ ИЛИ ВТОРЫМ - ВЫ СОГЛАСНЫ?**

с первым	40	39	52	38	43	39	46	35	37	39	44	38	39	40	45	36	38	46	44	33	40	42	37	44	41	38	35	46	45	43	51	36	36	44	48
со вторым	28	30	17	34	23	28	27	29	36	31	18	18	31	31	29	31	28	28	27	34	27	26	30	30	27	24	29	27	35	31	27	34	36	32	26
затрудняюсь ответить	32	31	31	27	34	33	28	36	27	30	38	44	30	29	26	33	34	27	29	34	33	32	33	26	32	38	36	27	21	26	22	30	28	24	27

**Открытый вопрос: Что в первую очередь приходит Вам в голову, когда Вы слышите слово "Китай"?**



## Суждения респондентов

(в % от числа опрошенных по России)

### Многочисленное население

17

- "Густозаселенная страна"; "большое население"; "их много: 1/3 планеты – китайцы; им необходимо что-то делать с рождаемостью"; "много-много народа"; "их очень много"; "высоконаселенная страна"; "муравейник"; "море людей"; "многомиллионная страна"; "государство с большой плотностью населения"; "многодетная страна"; "их наплодилось много"; "масса народа"; "демографические показатели Китая"; "большое количество детей, вернее, людей в стране"; "многолюдие"; "обширная нация"; "их многочисленность"; "где они там помещаются?"; "большая масса населения"; "скоро все на земле будут китайцами"; "куча народу"; "большое население, очень много китайцев"; "миллиард там живет"; "Китай – многолюдная страна"; "демографический взрыв"; "большое количество народа".

### Китайские товары

15

#### Плохое качество товаров

9

- "Китайское – все плохое, быстро изнашивается"; "качество товаров плохое"; "китайские вещи – барахло"; "дешевые товары и некачественные"; "некачественный товар"; "однодневный товар"; "одноразовая одежда плохого качества"; "вещи не очень хорошего качества"; "вещи, рынок, плохое качество"; "туфта"; "шмотки некачественные"; "торговля всяким хламом"; "электроника и обувь, которая на следующий день рвется"; "раньше продукция шла из Китая качественная, а сейчас суррогат идет"; "китайские тряпки никомушные"; "плохая техника"; "некачественные промышленные товары"; "продукция посредственная"; "подделка товаров"; "китайская продукция невысокого качества"; "ширпотреб на базаре"; "торговля, дрянная продукция низкого качества"; "вещи бракованные"; "всякая мура из Китая, плохие вещи"; "отвратительные китайские товары".

#### Товары

6

- "Пуховики"; "игрушки, жевательные резинки"; "бытовая техника"; "рубашки раньше были хорошие – Дружба"; "аппаратура вся в Китае делается, что у нас продается"; "их игрушки"; "китайский шелк"; "игральные карты, спички, зонтик"; "трусы, лифчики, носки"; "суп китайский – лапша быстрого приготовления"; "одежда, игрушки"; "детские шерстяные платица"; "чай для похудения"; "бальзам "звездочка".

### Другая, большая страна

8

- "Страна такая"; "огромная страна"; "страна такая есть"; "большая страна на Востоке"; "большая территория страны"; "очень большая страна"; "обычная страна"; "огромная страна, больше России"; "страна – и все"; "гигантская страна".

**Богатая, благополучная, развитая страна с высоким уровнем жизни** 8

- *"Правильно развивающаяся страна"; "богатая страна"; "высокий жизненный уровень народа"; "зависть к их хорошей жизни"; "страна с бурно развивающейся экономикой"; "ближний порядочный сосед; Китай живет уже лучше нас"; "масса людей, которая смогла поставить свою экономику так, чтобы жить в достатке"; "материальный рост у них"; "подняли свою экономику"; "лучше живут чем мы, хотя у них большие семьи"; "будущая сверхдержава"; "быстроразвивающаяся страна"; "прекрасно живущая страна"; "Китай выходит в лидеры"; "более развитая, чем наша страна"; "молодцы, сумели себя обеспечить, нам надо брать с них пример"; "то, что он нас обошел во всех смыслах"; "китайское экономическое чудо"; "мощная держава, которая и сейчас, и в дальнейшем будет играть одну из ведущих ролей в мире"; "страна с уровнем жизни выше нашего"; "страна, совершившая колоссальный рывок в сфере промышленного производства".*

**Внешний облик и национальный характер китайцев** 7**Внешность** 4

- *"Желтые люди"; "маленькие, хорошие, узкоглазенькие"; "особая внешность"; "характерная внешность китайцев"; "маленькие люди"; "узкоглазость"; "китайки красивые"; "худенькие"; "узкоглазый народ"; "много маленьких черноглазых людей"; "маленькие желтые люди"; "желтый цвет лица"; "косые".*

**Национальный характер** 3

- *"Трудолюбие"; "работать они умеют, в отличие от нас"; "непьющие"; "труженики"; "мне кажется, что народ этот очень дружный"; "работающий народ"; "народ-труженник, порядочные люди"; "умные люди"; "нравится напористость, дисциплинированность китайцев"; "энергичные люди"; "честный народ"; "активный и сплоченный народ"; "дружелюбный народ".*

**Дружественная страна** 6

- *"Друзья наши"; "братья номер один"; "это наш главный союзник"; "вроде бы у нас с ним налаживаются отношения"; "восстанавливается дружба их и России"; "вроде, дружим"; "братья навек"; "дружба между Россией и Китаем"; "союзники наши"; "прислушивается и хочет дружить с нами"; "дружба с Китаем"; "взаимоотношения России и Китая пошли в последнее время в положительную сторону"; "братская страна"; "дружба, хорошие отношения"; "дружба с нашей страной"; "дружеские отношения с Россией стали налаживаться".*

**Враждебная страна** 4

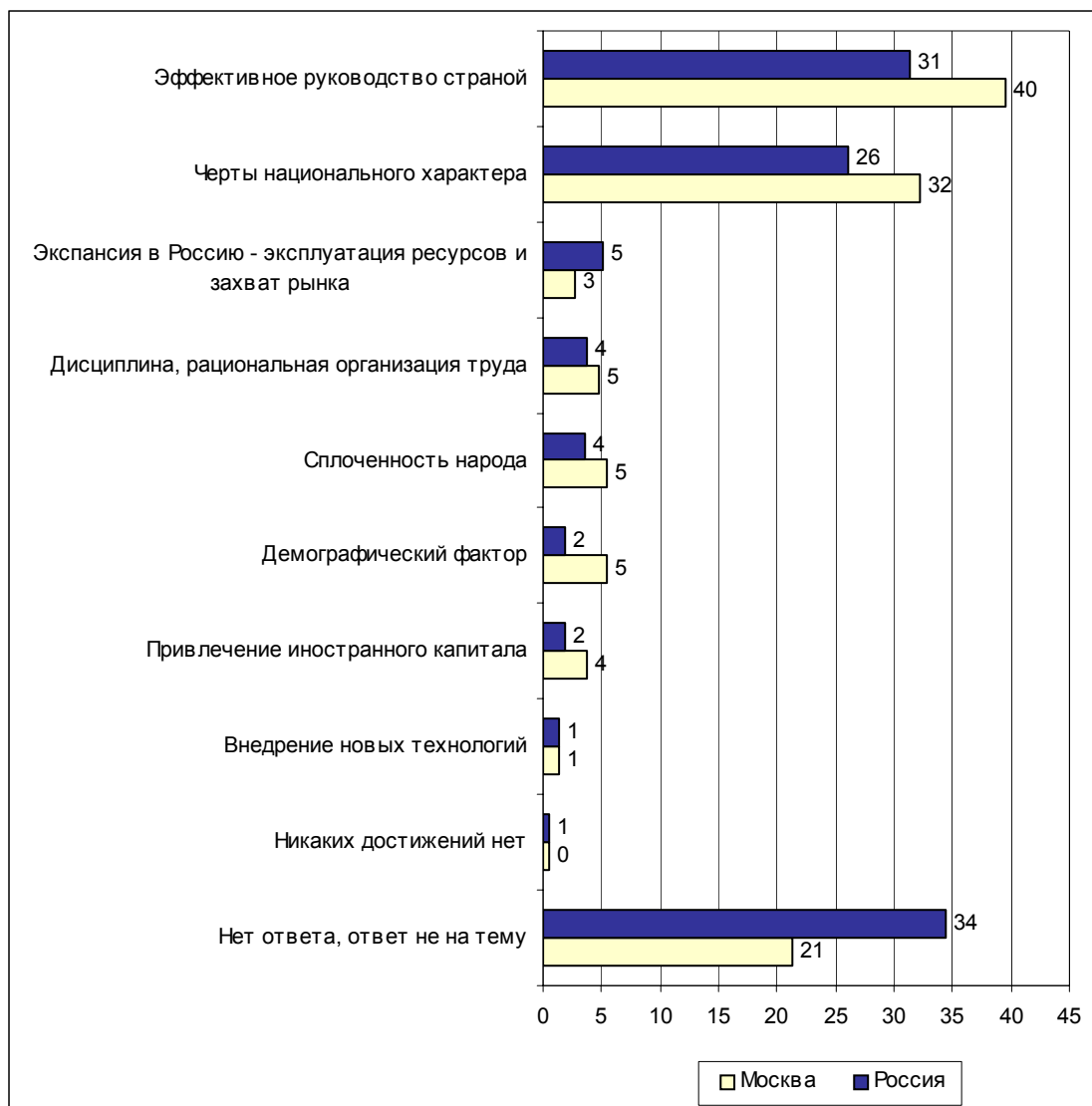
- *"Войну хотят делать"; "что-то опасное"; "против нас он идет"; "хотят сделать из России колонию"; "захватили Владивосток"; "им нельзя доверять"; "угроза стратегическая"; "раньше была дружба навек, а теперь мы им не верим"; "хочет нас поработить"; "имеют претензии на нашу территорию"; "идет наступление на Сибирь"; "угроза китайской экспансии"; "враждебная страна"; "агрессор"; "окупанты".*

**Национальные традиции и привычки** 3

- *"Рис"; "китайская кухня – лапша, соусы"; "рестораны, креветки, красные фонари, морская кухня"; "палочки для еды, китайская кухня"; "китайская медицина, лечение иглоукалыванием".*

<b>Культура</b>	<b>3</b>
<ul style="list-style-type: none"> <li>• <i>"Культура"; "мудрость, древняя цивилизация"; "прекрасные исторические памятники"; "буддизм, культура древняя"; "древность, грандиозная цивилизация"; "великая Китайская стена"; "поэзия"; "китайская стена, императорский дворец".</i></li> </ul>	
<b>Исторические ассоциации</b>	<b>3</b>
<ul style="list-style-type: none"> <li>• <i>"Хунвейбины"; "война на Даманском полуострове"; "разногласия 1953 года"; "63-й год"; "Даманский полуостров – когда ребята там погибли"; "несправедливые завоевания: Тибет, Порт-Артур, озеро Хасан"; "в 1961 году вырезали китайцы нашу погранзаставу"; "Мао Цзэдун"; "китайская культурная революция"; "помогали Китаю"; "Даманский остров, война".</i></li> </ul>	
<b>Географическое положение, особенности климата и природы</b>	<b>2</b>
<ul style="list-style-type: none"> <li>• <i>"Сопки"; "прекрасный ландшафт, природа"; "восток"; "азиатская страна"; "тепло, солнце"; "солнечная страна".</i></li> </ul>	
<b>Бедная страна с плохо развитой экономикой</b>	<b>1</b>
<ul style="list-style-type: none"> <li>• <i>"Бедность"; "много народу, все бедные, живут в трущобах"; "очень бедная страна"; "отсталая, малоразвитая страна"; "нищета, перенаселенность, трущобы"; "голод"; "такие же нищие, как и мы, их еще и много"; "нищая страна".</i></li> </ul>	
<b>Политический строй</b>	<b>1</b>
<ul style="list-style-type: none"> <li>• <i>"Коммунизм"; "живут при социализме"; "великая коммунистическая страна"; "пришел первым к развитому социализму"; "коммунистическая страна"; "чудо коммунистического духа"; "живет и неплохо при социализме".</i></li> </ul>	
<b>Ссылки на личный опыт</b>	<b>1</b>
<ul style="list-style-type: none"> <li>• <i>"Работа, так как она у меня связана с Китаем"; "служил сам, и сын рядом служил"; "я с Мао Цзэдуном ехала в одном поезде однажды – в Новосибирске пионеры встречали Мао Цзэдуна"; "работал я с китайскими рабочими"; "студенты китайские у нас учились"; "когда-то туда ездил"; "направление моей деятельности, так как я работаю с физическими лицами, гражданами Китая"; "я работал в Читинской области".</i></li> </ul>	
<b>Другое</b>	<b>1</b>
<ul style="list-style-type: none"> <li>• <i>"Ельцин был в гостях"; "песня "Москва – Пекин"; "визит Путина в Китай"; "поймали китайца" – пословица"; "колорадский жук"; "фильм "Крадущийся тигр, летящий дракон"; "шахматы"; "младший брат японцев"; "инопланетяне"; "сатанизм"; "город Пекин".</i></li> </ul>	
<b>Нет ответа, ответ не на тему</b>	<b>28</b>

**Открытый вопрос:** В последние годы Китай добился больших успехов в области экономики. Чем, по Вашему мнению, это объясняется? В чем Вы видите причину экономических достижений Китая?





## Суждения респондентов

(в % от числа опрошенных по России)

### Эффективное руководство страной

31

#### Умная, компетентная и жесткая власть

16

- *"Во главе страны – мудрый политик"; "руководители хорошие, а у нас только дерутся за кресла"; "думают о стране и народе"; "внимание правительства к простому народу"; "руководство старается для страны"; "правительство что-то делает для народа"; "все зависит от правительства"; "жесткие методы правления страной"; "правители у них умные"; "профессиональное руководство страной, умение грамотно руководить"; "в умении руководить"; "в жесткой, сильной руке правителей"; "правительство нормальное"; "разумная тоталитарность"; "авторитарное руководство страной"; "коммунисты хорошо держат народ в страхе"; "руководство – все зависит от руководства"; "твердая рука правительства"; "в руководстве страной – умные руководители, дисциплинированные"; "сильная власть".*

#### Особенности экономической политики

12

- *"Вещи на экспорт производят"; "появились рынки сбыта – стали много производить"; "увеличение экспорта"; "мизерные налоги на предприятия"; "дали большую свободу частному сектору, как в нашей стране во время НЭПа"; "за счет налоговой системы"; "много товаров производят"; "за счет производства ширпотреба – низкого качества, низкой цены"; "за счет малого бизнеса"; "обратили внимание на своего товаропроизводителя и на сельское хозяйство"; "много мелких частных производств"; "постепенная приватизация"; "везде и всюду разрешают заниматься предпринимательской деятельностью и берут маленький налог"; "переход от плановой экономики к рыночной – исходя из здравого смысла"; "нулевое качество товаров, но торгуют везде".*

#### Соблюдение законности, борьба с коррупцией, воровством

3

- *"Пресекается коррупция в эшелонах власти"; "взяли в оборот коррупцию из высшей лиги"; "у них за воровство чиновников казнят"; "жесткая борьба с коррупцией"; "борьба с коррупцией проведена положительно"; "казнят мздоимцев"; "законы действуют, сажают коррупционеров"; "там соблюдаются законы, и поэтому там нет коррупции"; "активная борьба с коррупцией, воровством"; "вешают коррупционеров"; "за коррупцию, воровство расстреливают"; "отсутствует мафиозно-коррупцированная верхушка у власти, они серьезно борются с правонарушителями"; "жесткими методами подавили коррупцию"; "жесткостью, наверно: там и расстреливают публично".*

#### Сохранение социалистических традиций, преобразования без потрясений

2

- *"Не ломают старых уставов"; "не было перестройки, как у нас"; "там – коммунизм"; "не ломают старое, а идут успешно своим путем"; "они не ломали старый дом, а строили новый"; "они смогли совместить коммунистический идеализм и капиталистическую экономику, не рушили ничего"; "они не устраивали революций"; "не отказался от социалистической системы"; "сохранили партийное руководство"; "у них социалистический строй"; "идут по старому пути".*

**Черты национального характера**

26

- *"Более трудолюбивые"; "предприимчивость китайцев"; "дисциплинированный народ"; "нет пьяниц, люди работающие"; "трезвый образ жизни"; "настырные люди – что задумают, то и делают"; "старательные люди"; "люди более разворотливые"; "психологическими особенностями нации"; "другое понимание жизни, добросовестность"; "Китай – страна прижимистая, люди – экономисты, а не расточители"; "головастые"; "высокая трудоспособность, они экономичные, разум у них неплохой, умная нация, здравомыслящая; они ставят перед собой реальные цели и их добиваются"; "талантливые"; "в трудолюбии народа, а не в разгильдяйстве, как у нас"; "трудолюбие, упорство, методичное достижение цели характерно для китайцев"; "в духовности, целеустремленности"; "из-за азиатских традиций, характера, менталитета народа"; "решительные, сознательные"; "они более послушные, организованные, трудолюбивые"; "труженики"; "менталитет народа"; "в упорстве и трудолюбии народа, в традиции все делать с умом и последовательностью"; "в них самих – трудолюбивый народ".*

**Экспансия в Россию – эксплуатация ресурсов и захват рынка**

5

- *"За счет России – мы не производим, а покупаем все из Китая"; "благодаря России – это рынок для Китая"; "за счет сбыта ширпотреба у нас в России"; "благодаря нашим рынкам сбыта"; "за счет России, так как наша страна стала рынком сбыта"; "нажились на России"; "они нашли свою нишу в России – и поставляют ширпотреб"; "рядом страна со свободным рынком"; "за счет России – торговали с Россией"; "туда наш металл поступает"; "у них свобода действий в России"; "вывезли свои некачественные товары на российский рынок"; "мы им так хорошо помогли вывезти и продать ширпотреб в России; половина китайцев живет и работает в России"; "пользуются всеми нашими богатствами"; "выгодно сплавляют плохие товары нам".*

**Дисциплина, рациональная организация труда**

4

- *"Трудовая дисциплина"; "хорошая организация труда"; "дисциплина на высоком уровне"; "правильная организация труда"; "наладил производство, дисциплина"; "строгая дисциплина"; "производство налажено лучше, и больше порядка"; "они знают, как организовать человека"; "рациональный подход к использованию ресурсов и потенциала своих служащих"; "рационализировано все делают – экономно и быстро".*

**Сплоченность народа**

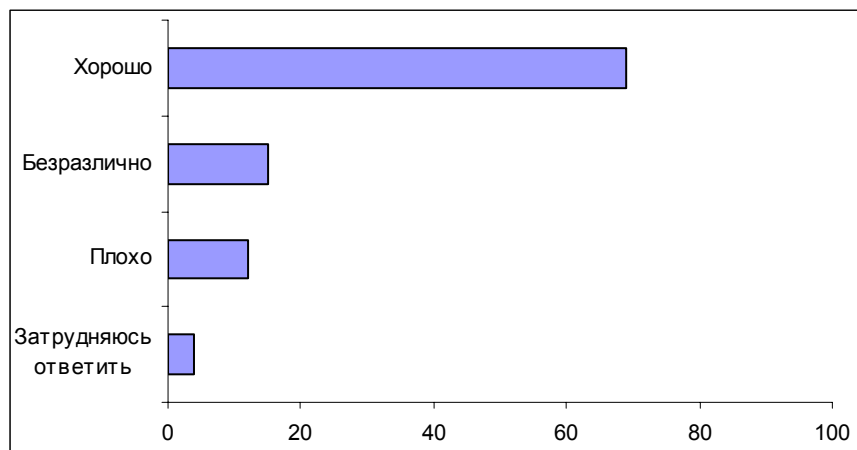
4

- *"Там нет разъединения, как у нас"; "наличие объединяющей национальной идеи"; "если каждый возьмет по бревну и начнет таскать, то получится грандиозная стройка"; "народ настроен так"; "заинтересованность населения Китая в процветании страны"; "очень организованно, сплоченно взялись за дело, и это дает свои плоды"; "все хотят работать"; "сплоченность в достижении каких-то целей, национальная гордость людей"; "солидарность"; "все вместе действуют".*

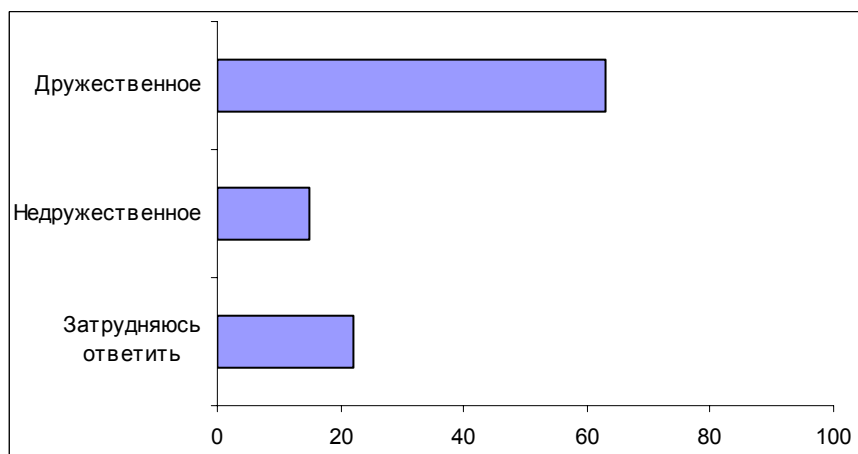
- Демографический фактор** 2
- *"Большое число работающих людей"; "дешевая рабочая сила, и много ее"; "большое количество людей"; "помогает то, что их много"; "их много, и все они работают за гроши"; "в изобилии китайцев"; "за счет огромного человеческого ресурса – дешевой рабочей силы"; "массой народа".*
- Привлечение иностранного капитала** 2
- *"В том, что китайцы, как копировальная машина, все копируют у других стран"; "политика открытых дверей – инвестиции из-за рубежа"; "впустили мировой капитал"; "экономика открытая – хлынули инвестиции, покупают передовые технологии"; "пустили к себе всех, кто с бабками"; "за счет инвестиций"; "в умении использовать и привлекать инвестиции"; "благоприятный инвестиционный климат"; "они открыли путь инвестициям"; "привлечение инвестиций со стороны".*
- Внедрение новых технологий** 1
- *"Постоянные новшества в производстве, связь с наукой"; "покупают передовые технологии"; "внедрение новых технологий"; "народ понял, что нужны западные технологии"; "за счет технологий: что-то вышло в мире – уже подделывают"; "в высокие технологии вкладывают средства"; "из-за компьютеризации всех сфер деятельности"; "наверное, начали уделять внимание НТП"; "техническая революция"; "сила технической мысли китайцев"; "развитие высоких технологий"; "у них техника более развита"; "за счет техники, технологии"; "производство не стоит на месте, а вводятся новые технологии"; "внедрение современных технологий".*
- Никаких достижений нет** 1
- *"Очередной миф, который скоро рассыплется в прах"; "я был в Китае полгода тому назад – и не видел никакого экономического чуда, я был просто шокирован"; "не вижу достижений в экономике Китая"; "не вижу особых достижений в Китае".*
- Нет ответа, ответ не на тему** 34

**Опрос экспертов**

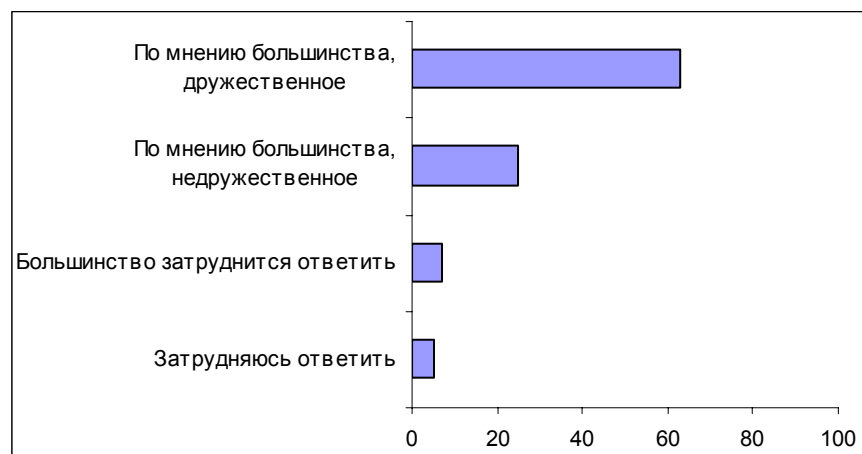
**Вопрос:** Скажите, пожалуйста, как Вы лично относитесь к Китаю: хорошо, плохо или безразлично?



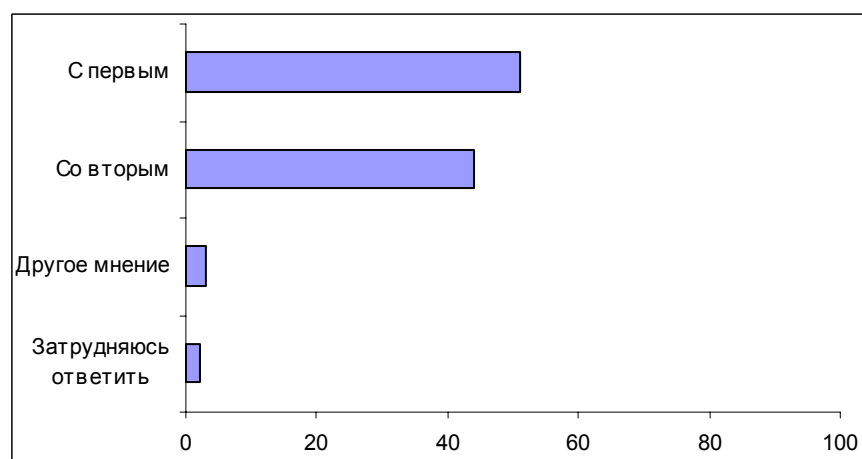
**Вопрос:** Как Вы считаете, Китай – это дружественное или недружественное по отношению к России государство?



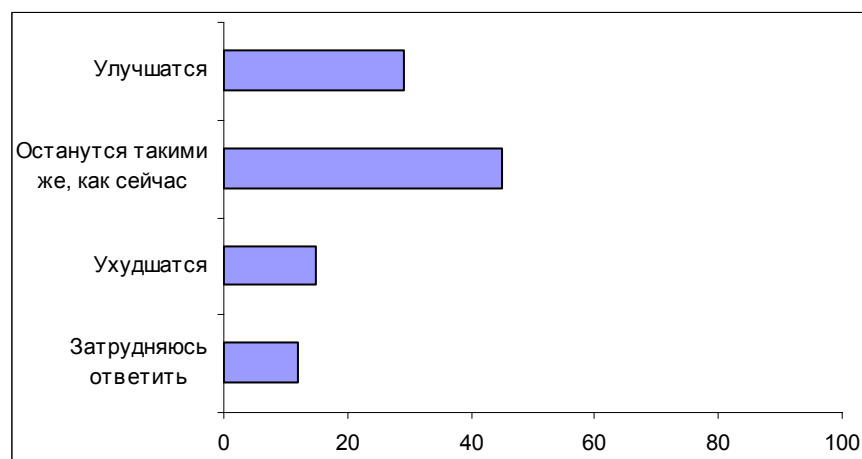
**Вопрос:** Как Вы считаете, по мнению большинства россиян, Китай – это дружественное или недружественное по отношению к России государство?



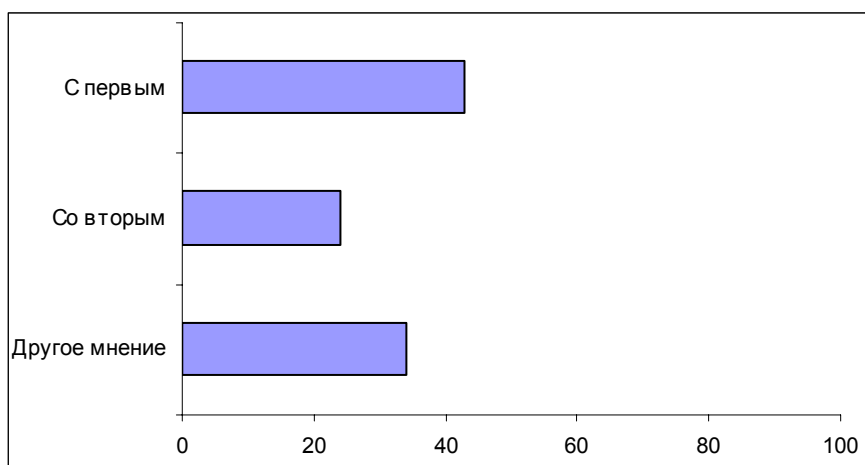
**Вопрос:** Одни считают, что через десять лет Китай займет лидирующие позиции в мировой экономике и политике. Другие полагают, что в ближайшие десять лет Китай не сможет занять лидирующих позиций в мировой экономике и политике. С каким мнением – с первым или со вторым – Вы согласны?



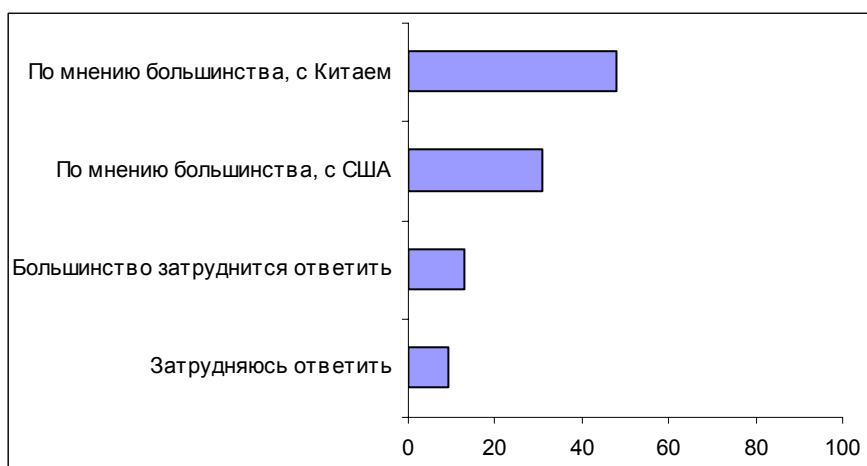
**Вопрос:** Как Вы полагаете, через десять лет отношения России с Китаем улучшатся, ухудшатся или останутся примерно такими же, как сейчас?



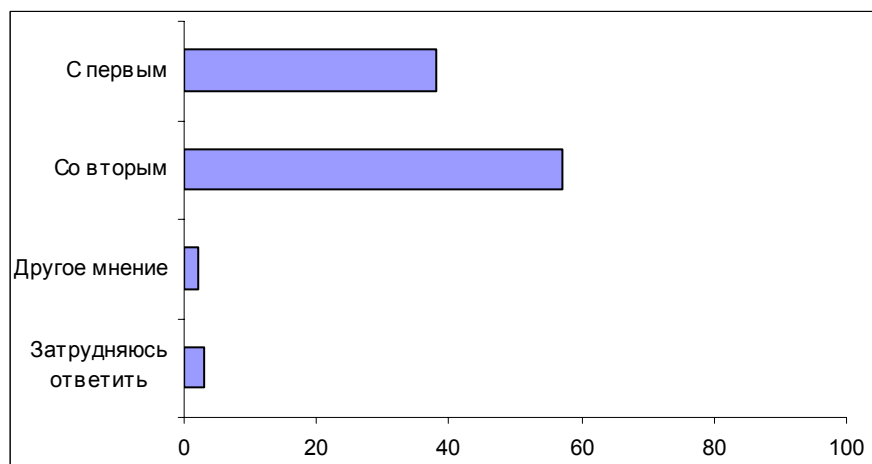
**Вопрос:** Одни считают, что партнерские отношения с Китаем для России важнее, чем партнерство с США. Другие полагают, что партнерские отношения с США для России важнее, чем партнерство с Китаем. С каким мнением – с первым или со вторым – Вы согласны?



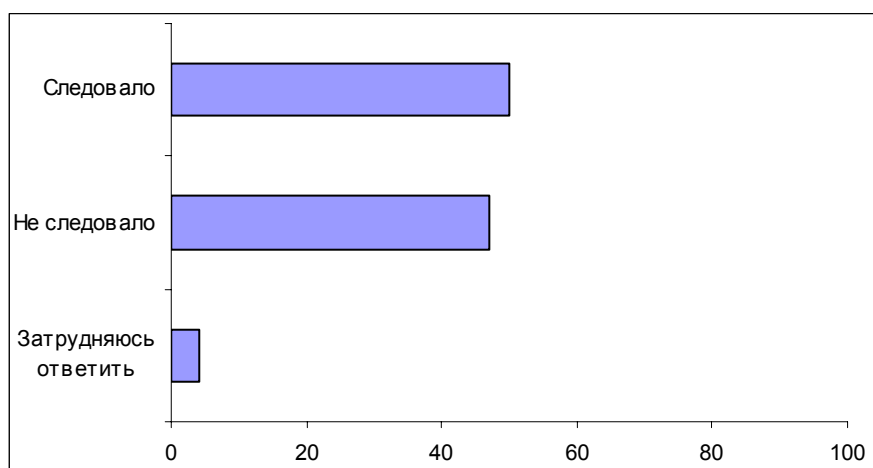
**Вопрос:** Как Вы думаете, по мнению большинства россиян, для России важнее партнерские отношения с Китаем или партнерские отношения с США?



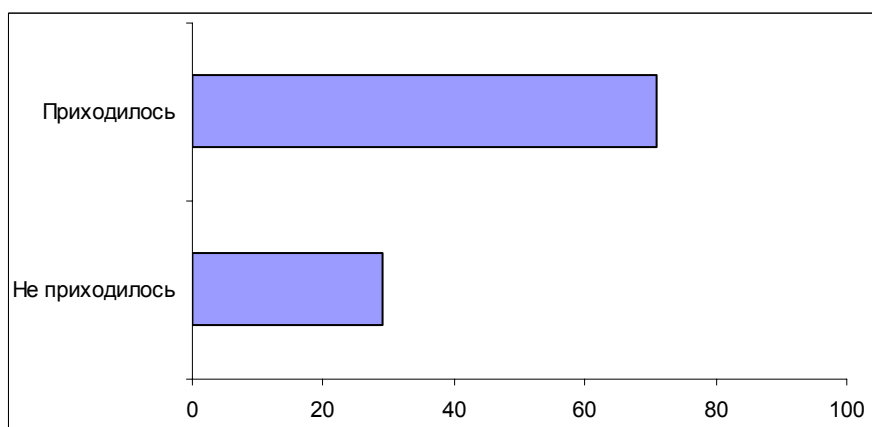
**Вопрос:** Одни считают, что Россия могла провести реформы по китайскому образцу. Другие считают, что это было невозможно. С каким мнением – с первым или со вторым – Вы согласны?



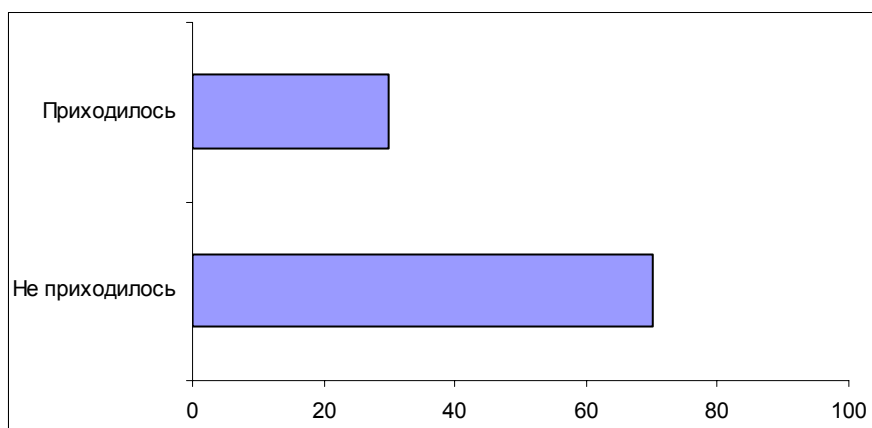
**Вопрос:** А как Вы считаете, следовало или не следовало российскому руководству взять на вооружение китайскую модель реформ?



**Вопрос:** Вам приходилось или не приходилось обсуждать со знакомыми тему Китая и российско-китайских отношений?



**Вопрос:** Вам приходилось или не приходилось публично высказываться или публиковать свои материалы о Китае и российско-китайских отношениях?



## Комментарий

Данные общенационального опроса свидетельствуют, казалось бы, о том, что подавляющее большинство наших сограждан считает российско-китайские отношения вполне добрососедскими и довольно оптимистично оценивает перспективы их развития. В самом деле, 67% респондентов рассматривают Китай как дружественное по отношению к России государство, и только 18% – как недружественное. Всего лишь 6% опрошенных ожидают ухудшения российско-китайских отношений в скором будущем, и даже те, кто видят в Китае недружественное государство, не слишком склонны к мрачным прогнозам: улучшение отношений представляется им более вероятным, чем ухудшение.

Вопрос: *Как Вы полагаете, через десять лет отношения России с Китаем улучшатся, ухудшатся или останутся примерно такими же, как сейчас?*

	Россияне в целом	Как Вы считаете, Китай – это дружественное или недружественное по отношению к России государство?		
		дружественное	недружественное	затрудняюсь ответить
Улучшатся	35	43	20	17
Останутся такими же, как сейчас	32	32	40	25
Ухудшатся	6	4	16	7
Затр. ответить	27	22	24	51

Показательно, правда, что на Дальнем Востоке 34% респондентов считают Китай недружественным государством (дружественным – 58%), а ухудшение отношений прогнозируется несколько чаще, чем их улучшение (соответственно, 20% и 15%); но в целом складывается впечатление, что взаимоотношения с восточным соседом не вызывают у россиян особой тревоги. Тем более что 43% респондентов заявляют о своих симпатиях к Китаю, и лишь 6% говорят, что относятся к нему плохо (47% – безразлично). И даже жители Дальнего Востока втрое чаще питают к этой стране симпатию, чем антипатию (соответственно, 53% и 18% опрошенных).

Но это впечатление обманчиво: в действительности и непростая история советско-китайских отношений, и опасения, связанные, прежде всего, с демографическим потенциалом Китая и массовым проникновением китайцев в восточные регионы России, побуждают россиян видеть в этой стране источник потенциальной опасности и присматриваться к ней с настороженностью и тревогой. Эта тревога, однако, не обнаруживается в распределении ответов на упомянутые выше вопросы, поскольку "китайская угроза" воспринимается респондентами по преимуществу именно как потенциальная: признавая Китай "дружественной" страной, многие респонденты допускают, тем не менее, что он может предпринять действия, направленные против России и по-настоящему опасные для нее.



Такая двойственность чрезвычайно ярко проявляется, например, в следующих ответах респондентов на открытый вопрос о том, что приходит им в голову, когда они слышат слово "Китай":

- *"Друзья, опасность".*
- *"Вроде бы союзник, а с другой стороны – угроза есть".*
- *"Молодцы, опасность".*
- *"Ребята хорошие, но нельзя им отдавать Дальний Восток".*
- *"Дружба навек – но быть начеку".*

Отвечая на приведенные выше вопросы, респонденты, высказывающиеся подобным образом, наверняка скажут, что Китай является дружественной страной и что они лично относятся к нему хорошо, – и будут при этом вполне искренни. Прогнозируя развитие российско-китайских отношений, они могут рассчитывать на позитивную динамику или, по крайней мере, на сохранение статус-кво. Но это не мешает им испытывать недоверие и настороженность в отношении восточного соседа. Причем такая позиция распространена очень широко. Об этом свидетельствует ход дискуссий на фокус-группах, заслуживающий подробного рассмотрения.

Так, обсуждение данной темы в Москве началось с вопроса модератора о том, что думают респонденты по поводу предстоящего визита В.Путина в Китай.

- 1-й участник: *"Ему на пользу пойдет. И нам. Великая держава – Китай, ядерная, с ней шутить уже опасно, братья наши".*

1-я участница: *"С Китаем надо дружить".*

2-я участница: *"Граница близко" (ДФГ, Москва).*

Мысль о том, что дружба с Китаем необходима нашей стране потому, что в качестве противника восточный сосед может быть слишком опасен, звучит здесь вполне отчетливо – даже если первый участник дискуссии и немного ерничает, называя китайцев "братьями". Еще четче эта мысль формулировалась на других фокус-группах. Московская же дискуссия завершилась на такой ноте:

- 1-й участник: *"Никакой благотворительностью по отношению к нам они заниматься не будут. Они преследуют свои интересы. В частности, они наверняка очень хотят оттяпать у нас кусок территории. У них это получится, спустя какое-то время. Уже же идет экспансия тихо-мирно".*

1-я участница: *"Так же, как Курильские острова".*

2-я участница: *"Находясь в дружбе, потихонечку..."*

2-й участник: *"Ну территориально, конечно, они будут смотреть на Запад, естественно, то бишь в нашу сторону".*

3-й участник: *"Могут купить".*

2-я участница: *"Потому что Восток ведь должен возвыситься"*.

3-й участник: *"Скоро нас купят"*.

1-я участница: *"Это точно"* (ДФГ, Москва).

При этом следует отметить, что в ходе дискуссии, пролог и эпилог которой здесь приведены, респонденты практически не говорили о возможной китайской экспансии и не убеждали друг друга в том, что Китай является для России ненадежным и опасным партнером. Так что согласие по поводу неизбежности китайской экспансии, продемонстрированное ими в конце беседы, не явилось результатом дискуссии: респонденты, похоже, изначально не сомневались в том, что такая опасность существует, но это ничуть не мешало им в процессе обсуждения иных аспектов "китайской темы" отзываться о Китае и его жителях по преимуществу доброжелательно и уважительно.

На другой фокус-группе одна из участниц, охарактеризовав китайцев как *"трудолюбивый"*, *"доброжелательный"*, *"честный"* народ, заявила:

- *"Они вызывают симпатию, в отличие от кавказцев, чечен – там на этническом уровне какая-то есть неприязнь. С китайцами вроде как-то нет – если бы не опасения, которые они вызывают тем фактом, что их очень много. И я думаю, что нам еще придется испытать их демографическое давление, особенно в связи с нашей ситуацией. У нас вообще перестали дети рождаться, численность уменьшается постоянно и непрерывно. Естественно, они не допустят, чтобы пустовали наши пространства"* (ДФГ, Новосибирск).

И чуть позже уточнила свою позицию:

- *"Они вызывают опасения своей многочисленностью"* (ДФГ, Новосибирск).

А дальше, по ходу дискуссии, многие участники ссылались на это высказывание, выражая полное согласие с ним. Причем один из респондентов добавил:

- *"Это вполне реальная угроза – они могут проникнуть до Урала, без всяких военных действий совершенно"* (ДФГ, Новосибирск).

Те же мотивы звучали и на самарской фокус-группе.

- 1-й участник: *"Я против них ничего не имею, уважаю, как нацию. Но определенную угрозу с их стороны вижу. Наша Восточная Сибирь слабо заселена, а видя динамику роста населения в Китае и у нас, задумываешься, кому будут принадлежать эта территория"*.

1-я участница: *"Она уже осваивается Китаем"* (ДФГ, Самара).

Причем первый респондент, заявивший о перспективе захвата российских территорий Китаем как о гипотетической угрозе, чуть позже развил свою мысль – и выяснилось, что он считает такое развитие событий фактически неизбежным:

- *"Весь Дальний Восток в один прекрасный момент окажется присоединенным к Китаю, т.к. их просто будет проживать больше. Если вспомнить времена Чингисхана, то монголы завоевали Китай. Китайцы избрали свой путь борьбы – они поглотили монголов. Китайцев оказалось больше. Они ассимилировали монголов. И нам это предстоит. Нас мало, во всяком случае на Дальнем Востоке"* (ДФГ, Самара).

Эту точку зрения поддержала и другая участница дискуссии:

- *"Согласна. Но мы воспитаны на песне "русский и китаец – братья навек". Это глубоко у нас в сознании, и к Китаю отношение положительное, но угрозу они представляют. И если власть дает им приоритеты, то русские на Дальнем Востоке будут сломлены. Это так и происходит сейчас. Во Владивостоке, например, и коммерция, и преступность – все китайское"* (ДФГ, Самара).

Проблема китайской экспансии всерьез беспокоит респондентов, но при этом они, как правило, настроены довольно миролюбиво и не склонны призывать к жесткой конфронтации с восточным соседом. Объясняется это, похоже, тремя обстоятельствами.

Во-первых, россияне в целом довольно благожелательно относятся к китайцам. О трудолюбии, сплоченности, дружелюбии этого народа респонденты говорят много и охотно. Весьма почтительно относятся они и к китайскому руководству – мнение о том, что благодаря его мудрости и компетентности Китай в последние годы преуспел в решении тех же задач, которые гораздо менее успешно пыталась решить Россия, распространено весьма широко.

Во-вторых, сама по себе демографическая ситуация не то чтобы оправдывает китайскую экспансию в глазах респондентов, но, по крайней мере, побуждает относиться к ней с пониманием, "входить в положение" китайцев. Многие фактически воспринимают эту экспансию (и гипотетическую, и реальную) едва ли не как естественноисторический процесс, обусловленный гигантским демографическим дисбалансом, в котором китайцы, собственно, не виноваты. Этот мотив звучал и в уже процитированных репликах участников фокус-групп, и в ряде ответов участников общенационального опроса на вопрос об ассоциациях, возникающих у них при слове "Китай":

- *"Много людей, им негде жить, страна мала для такого количества людей"*.
- *"Китай – это опасность, их много, и им жить надо"*.
- *"Китайцы трудолюбивые, я их уважаю, но как их много!"*

Причем следует отметить, что доля респондентов, упомянувших в своих ответах на этот вопрос о перенаселенности Китая, о многочисленности его населения, чрезвычайно велика – по числу упоминаний именно эта ассоциация лидирует.

Некоторые говорят о тревоге, которую вызывает у них данное обстоятельство:

- *"Жутко немножко: численность их велика"*.
- *"Китай в перспективе опасный сосед; рано или поздно им станет тесно"*.
- *"Масса народа, которая может угрожать заселением нашей Сибири, давящая"*.
- *"Слишком их много"*.

Некоторые уверенно предрекают оккупацию всей России или большей ее части китайцами:

- *"Будущие владельцы российской земли до Урала"*.
- *"Оккупация нас китайцами"*.
- *"Скоро Китай заполонит нас"*.
- *"Мы будем ими порабощены"*.
- *"Скоро китайцы будут здесь"*.
- *"Скоро они нас всех покорят"*.

Иногда респонденты рисуют совершенно эсхатологические картины:

- *"Желтая чума"*.
- *"Саранча"*.
- *"Скоро все на Земле будут китайцами"*.

Но подобные реплики сравнительно немногочисленны. Неизмеримо чаще опрошенные просто констатируют факт перенаселенности Китая: только словосочетание *"много народа"* употребили 28 респондентов, а *"густонаселенная страна"* – 10. Зная о демографической ситуации, сложившейся в соседней стране, "средний россиянин" в какой-то мере признает, что беспокоящие его экспансионистские тенденции Китая обусловлены объективными обстоятельствами. Разумеется, это не избавляет его от настороженности (скорее, наоборот), но в известной степени препятствует ее переходу во враждебность по отношению к Китаю и китайцам.

Наконец, в-третьих, стремление поддерживать и развивать добрососедские отношения с Китаем во многом обуславливается уверенностью респондентов в том, что ссориться со столь мощным соседом было бы опасно. Тревога по поводу перенаселенности Китая и страх перед китайской экспансией явно стимулируют дружелюбие опрошенных. Иногда это выглядит парадоксально:

- *"Многонаселенная страна, к которой надо относиться с осторожностью, и с ней надо дружить – китайцы захватывают наши земли на Востоке".*
- *"Заполнили Сибирь, и отношения надо развивать".*
- *"С ними надо дружить – их слишком много".*

Следует отметить, что на фокус-группах жестко поставленный модераторами вопрос о том, другом или врагом России является сегодня Китай, вызвал у всех участников немалые затруднения. Никто не смог дать на него однозначного ответа, хотя некоторые респонденты все же робко предположили, что речь идет скорее о дружественной стране.

- *"С точки зрения военной – не друг и не враг. По крайней мере, на данный момент. Абсолютно нейтральная страна для нас. Но в то же время пошла тенденция к восточному блоку, к объединению сил в восточном блоке – Китай, азиатские страны – с Россией, и скорее всего, должно быть, друг. Вопрос запутанный, с точки зрения военной. А если, допустим, та же демографическая ситуация – тогда уже враг получается" (ДФГ, Новосибирск).*
- *"Когда-то был друг. Потом, когда была история с Даманским, были враги. Сейчас трудно сказать. И не друзья, и не враги" (ДФГ, Новосибирск).*
- *"Я тоже воспринимаю Китай скорее как друга. Но дружба дружбой, а табачок врозь. Конечно, надо иметь добрососедские отношения с теми, с кем граница" (ДФГ, Новосибирск).*
- *"Враг или друг? Не знаю. Мне кажется, что друзья" (ДФГ, Новосибирск).*
- *"К вопросу о союзничестве с ними надо подходить серьезно" (ДФГ, Новосибирск).*
- *"Ни враг, ни друг" (ДФГ, Новосибирск).*

При этом некоторые участники, фактически уклоняясь от прямого ответа на вопрос о том, каковы реальные отношения между Россией и Китаем, высказали свои пожелания по этому поводу, сводящиеся, главным образом, к тому, что ссориться с Китаем не следует:

- *"Мне кажется, что с ними нужно жить мирно, так как они могут превратиться в опасного врага" (ДФГ, Самара).*
- *"Нужно установить нормальные партнерские отношения, потому что лучше иметь китайцев в качестве друзей, чем в качестве врагов" (ДФГ, Самара).*
- *"Но однако же лучше иметь их союзниками. Это логично, по крайней мере" (ДФГ, Новосибирск).*
- Участник: *"Наверное, все-таки друг, врага такого не надо иметь".*

Модератор: *"Что, сильный очень?"*

Участник: *"Нет, многочисленный" (ДФГ, Самара).*

- *"Китай – друг или враг, это трудно сказать. Нужно с ними осторожную политику вести, потому что, действительно, их же прорва, их же туча, мошकारа. Во всем нужна осторожность, я считаю, и поэтому с распростертыми объятиями, как раньше, нельзя"* (ДФГ, Новосибирск).

Диссонансом чуть было не прозвучало мнение учительницы из Самары, заявившей:

- *"Я затрудняюсь сказать – друг или враг, потому что явно они нам в подметки не годятся в плане безопасности, территориальной целостности, поэтому тут как-то можно жить спокойно, я так думаю..."* (ДФГ, Самара).

Эта часть реплики чрезвычайно показательна. Респондентка, по существу, заявила, что вопрос о дружбе с Китаем не является актуальным в силу военного превосходства России. Отсюда следует, что неуверенность в таком превосходстве должна придать этому вопросу актуальность. И приведенные выше высказывания свидетельствуют о том, что подобный ход мысли, действительно, свойственен для многих – желание поддерживать дружественные отношения с Китаем они обосновывают ссылками на мощь восточного соседа. Впрочем, и самарская учительница тут же усомнилась в том, что безопасность России вполне гарантирована, и фактически дезавуировала собственное заявление, завершив его в унисон с прочими участниками фокус-группы:

- *"...с одной стороны. А с другой стороны – их много больно"* (ДФГ, Самара).

Любопытный подход к вопросу о дружбе или вражде с Китаем продемонстрировал еще один участник самарской дискуссии, напомнивший о том, что Россия продает восточному соседу оружие:

- *"Ну, какими они могут быть друзьями или врагами? ...Как их можно назвать врагами, когда мы то же оружие им продаем? Если мы им его продаем – значит, мы против себя, что ли, идем? Поэтому они сами по себе – мы сами по себе"* (ДФГ, Самара).

Следует отметить, что российские граждане очень высоко оценивают потенциал Китая: 44% опрошенных согласились с тем, что в ближайшие 10 лет он займет лидирующие позиции в мировой экономике и политике, и только 28% – выразили несогласие с этим суждением. Неудивительно поэтому, что респонденты отдают партнерству с Китаем приоритет перед партнерством с Соединенными Штатами.

Вопрос: *Одни считают, что партнерские отношения с Китаем для России важнее, чем партнерство с США. Другие полагают, что партнерские отношения с США для России важнее, чем партнерство с Китаем. С каким мнением – с первым или вторым – Вы согласны?*

	Россияне в целом	Одни считают, что в ближайшие десять лет Китай займет лидирующее положение в мировой экономике и политике. Другие считают, что Китай не сможет занять лидирующих позиций в мировой экономике и политике. С каким мнением вы согласны?		
		с первым	со вторым	затрудняюсь ответить
С первым	40	50	38	26
Со вторым	28	25	43	17
Затр. ответить	32	25	19	58

Причем те, кто верит в скорое мировое лидерство Китая, заявляют о приоритетности отношений с ним гораздо увереннее, чем респонденты, сомневающиеся, что он будет столь стремительно прогрессировать. Это явно свидетельствует о том, что установка на налаживание конструктивных партнерских отношений с восточным соседом основывается не только на симпатиях к нему и географических соображениях, требующих взаимопонимания, прежде всего, с близлежащими странами (на фокус-группах об этом говорилось немало), но и на прагматическом стремлении заблаговременно установить тесные контакты со страной, не без оснований претендующей на роль ключевого игрока на международной арене.

На фокус-группах обсуждался вопрос о предстоящем визите В. Путина в Китай, и респонденты почти единодушно признавали необходимость таких контактов на высшем уровне. Говорилось, разумеется, о целесообразности расширения экономических связей, о необходимости поддерживать ровные отношения со всеми соседями и т.д. Но, похоже, основной смысл визита респонденты видят в том, чтобы добиться большей определенности в российско-китайских отношениях. Несмотря на оптимизм, демонстрируемый россиянами в ответах на вопросы о характере и перспективах этих отношений, многое вызывает у них беспокойство и тревогу. Причем это касается не только нелегальной иммиграции – хотя данная проблема, судя по высказываниям участников фокус-групп, волнует их более всего. Говорилось, например, о неэквивалентности экономического обмена между двумя странами, о том, что Китай чрезмерно эксплуатирует российские природные ресурсы, а дешевые и некачественные китайские товары доминируют на российском рынке, и это препятствует развитию отечественной промышленности. Как выразилась одна респондентка,

- *"если иметь какие-то отношения, то лучше по правилам. Правила должны быть установлены"* (ДФГ, Самара).

# Пояснения

## Опросы населения

**Технология.** Опросы населения России и населения Москвы проводятся по единой анкете, состоящей из закрытых и открытых вопросов.

При ответе на **закрытый** вопрос респондент должен выбрать наиболее подходящий для него вариант ответа – один или несколько – из числа предложенных. В ряде случаев интервьюер показывает респонденту карточку с перечнем вариантов ответа.

Наиболее часто встречаются закрытые вопросы, предполагающие выбор респондентом одного варианта ответа. Данная ситуация особо не оговаривается.

В случае если респонденту предлагается выбрать более одного варианта ответа на закрытый вопрос, это отмечается при формулировке вопроса (например, *"любое число ответов"*, *"не более трех ответов"*).

Если используется работа с карточкой, это также отмечается особо, причем количество вариантов ответов оговаривается всегда (*"один ответ, карточка"*, *"любое число ответов, карточка"* и проч.).

При ответе на **открытый** вопрос респонденту предлагается сформулировать ответ самому. Интервьюер просто читает формулировку вопроса и не приводит никаких вариантов ответа.

Если условия открытого вопроса предполагают, что респондент должен сформулировать только один вариант ответа, особо оговаривается лишь тип вопроса – открытый (*"респондент сам называет фамилии"* и проч.).

Если же опрашиваемый должен дать более одного варианта ответа, при формулировке вопроса указываются оба условия (например, *"любое число ответов, респондент сам называет фамилии"*).

**Процедура обработки открытых вопросов.** Все ответы респондентов разбиваются на тематические группы и подгруппы. Единицей анализа является суждение (в ответе одного респондента может быть несколько суждений). Таким образом, ответы части респондентов по своему содержанию оказываются включены в несколько тематических групп.



**Представление данных (закрытые и открытые вопросы).** Данные на графиках представлены в % от числа опрошенных (по населению России в целом и по населению Москвы соответственно).

В анализе открытых вопросов приведены наиболее показательные высказывания.

*Пояснения к "шапкам" таблиц (базовые группы)*

- **Голосовали бы за...** – группы, определяемые по ответам на вопрос: “Если бы очередные президентские выборы проводились в ближайшее воскресенье, за кого из перечисленных кандидатов Вы бы скорее всего проголосовали?”
- **Адаптация** – группы, определяемые по ответам на вопросы: “Сможете ли Вы в ближайшие год-два повысить свой жизненный уровень, жить лучше, чем сегодня?” и “Удалось ли Вам найти свое место в сегодняшней жизни?":
  - ✓ *оптимисты* – ответившие “да” на 1-й вопрос;
  - ✓ *адаптированные пессимисты* – ответившие “да” только на 2-й вопрос и "нет" или "затрудняюсь ответить" на 1-й вопрос;
  - ✓ *неадаптированные пессимисты* – остальные, кроме затруднившихся с ответом на оба вопроса.
- **Тип места жительства:**
  - ✓ *мегаполисы* – центры субъектов РФ, более 1 млн. жителей;
  - ✓ *большие города* – центры субъектов РФ, до 1 млн. жителей;
  - ✓ *малые города* – районные центры, города областного подчинения, поселки городского типа.

## Оценки экспертов

Существует четыре группы экспертов.

*Группа 1. Политическая элита регионального уровня*

В группу входят представители исполнительной и законодательной власти области (края).

*Группа 2. Политическая элита местного уровня*

В группу входят представители исполнительной и законодательной власти областного (краевого) центра.

*Группа 3. Интеллектуалы*

К этой типологической группе относятся работники вузов и научно-исследовательских организаций, сотрудники негосударственных, частных экспертных или консультационных структур (адвокатские, аудиторские фирмы, социологические и PR-службы и т.д.). Эти люди не занимают должности в административном аппарате власти, не имеют статуса депутата, но могут привлекаться к работе во властных структурах в качестве членов экспертных советов, рабочих групп и других временных образований экспертно-консультационного характера.

*Группа 4. Журналисты*

К этой группе относятся сотрудники региональных телеканалов, периодических изданий, радиостанций. В ней в равной степени представлены журналисты, на-

строенные лояльно, нейтрально и оппозиционно к региональной (областной, краевой) администрации.

Эксперты отбираются сотрудниками региональных отделений ФОМ по специальной инструкции.

Опрос проводится с использованием системы автоматизированных телефонных интервью (САТИ) по двум стратегиям:

- блиц-опрос, когда эксперты отвечают на вопросы с фиксированными вариантами ответов (закрытые вопросы) – *формализованные интервью*;
- свободная беседа, когда тема задается через стандартизованные формулировки вопросов (открытые вопросы) – *стандартизованные интервью*.

В состав экспертной панели входят представители **28** регионов России: Белгородской, Брянской, Владимирской, Волгоградской, Вологодской, Воронежской, Ивановской, Калининградской, Калужской, Кемеровской, Кировской, Нижегородской, Пензенской, Ростовской, Рязанской, Самарской, Саратовской, Свердловской, Тульской, Ульяновской областей, Алтайского, Красноярского, Краснодарского и Ставропольского краев, Санкт-Петербурга, а также республик Башкортостан, Татарстан и Удмуртия.

## Дискуссионные фокус-группы

**Технология.** В каждом городе в дискуссионной фокус-группе (ДФГ) участвуют **10** человек – это мужчины и женщины, поддержавшие на президентских выборах В. Путина, Г. Зюганова, отдавшие свои голоса другим кандидатам либо проголосовавшие против всех.

**Задачи исследования.** В ходе ДФГ обсуждаются наиболее важные события, произошедшие в России за неделю и освещенные в телепрограммах, с целью выявить реакцию россиян на эти события.

## Электронные фокус-группы

**Технология.** В ЭФГ участвуют от **40** до **48** человек – мужчины и женщины разных возрастов, с разным уровнем образования и разными политическими взглядами.

Рекрутмент осуществляется на основе постоянно обновляемой базы респондентов, регулярно принимающих участие в опросах Фонда "Общественное мнение".

Основное требование к рекрутменту – равномерное представительство приверженцев всех кандидатов, претендовавших на пост Президента России.

После ЭФГ проводится дискуссия, в которой участвуют **10** человек из числа респондентов ЭФГ – пятеро мужчин и пять женщин. Среди них – те, кто поддержал на президентских выборах Путина, Зюганова, отдал свои голоса другим кандидатам либо проголосовал против всех.

В ходе ЭФГ участники просматривают видеоряд трижды, и каждый раз с помощью электронного датчика фиксируют свою реакцию на происходящее на экране по десятибалльной шкале. Во время первого показа оценивается отношение респондентов к тестируемым фрагментам по шкале *"интересно / не интересно"*, во время второго – по шкале *"согласен / не согласен"*, во время третьего – по шкале *"доверяю / не доверяю"*.

**Форма представления.** Реакция респондентов на ТВ-фрагменты отражается в виде кривых, усредняющих оценки респондентов.

*Цифры* в таблицах – это средняя величина показателей каждой кривой во время просмотра тестируемого эпизода у определенной группы респондентов (*сторонники Путина, сторонники Зюганова, сторонники других кандидатов* или проголосовавшие на президентских выборах против всех).

*Колебания* (сильное, среднее или слабое – в таблице соответственно "слн.", "срд." и "слб.") – это величина, характеризующая степень отклонения анализируемого значения кривой от усредненного значения во время просмотра видеофрагмента.

## **ТВ-измерения**

Анализ ТВ-потока основан на исследовании вечерних (с 18 до 01 часов) информационных и аналитических программ трех основных федеральных телеканалов (ОРТ, РТР и НТВ). Каждый элемент длительностью около 1 минуты указанных программ рассматривается как аналог отдельной телепередачи, имеющей свою аудиторию. Таким образом, для каждого элемента может быть рассчитан телевизионный *рейтинг*, исчисляемый как доля телезрителей, видевших этот элемент сюжета, от населения.

Количественным показателем воздействия ТВ-потока является *суммарный рейтинг телевизионных событий* – GRP (Gross Ratings Points), характеризующий "накопление" аудитории телевизионных передач, оказавшейся в поле воздействия этого события.

Группа элементов за неделю, в которых упоминается определенный политик, образует "квазикампанию", воздействующую на телезрителя напоминаниями

---

имени политика и привлечением к нему внимания. Суммарный рейтинг этой группы сюжетов показывает интенсивность воздействия такой "квазикампании".

Аналогичный подход применяется при рассмотрении воздействия на аудиторию "квазикампаний", связанных с присутствием в сюжетах политиков в качестве спикеров (выступающих, отвечающих на вопросы и т.д.).

Данные о ТВ-просмотре основаны на измерениях телеаудитории фирмой "Гэл-лап Медиа" по технологии, в которой используются специальные приборы – пиплметры, фиксирующие просмотр телепередач зрителями. Пиплметры установлены в **1200 семьях** (около 3200 человек) в **18** крупнейших городах России. Эта совокупность семей – панель – репрезентирует население России, проживающее в городах с численностью жителей 400 тысяч и более.