

Доминанты.

№ 011 (597)

Поле мнений

29 марта
2001 г.

Социологические
сообщения



Фонд "Общественное мнение"

117421, Москва,
ул. Обручева, 26, корп. 2
телефон: 745-87-65,
факс: 745-89-03
e-mail: fom@fom.ru
internet: www.fom.ru

Доминанты.

Поле мнений

Серия "Социологические сообщения" издается с сентября 1996 г.

№ 011 (597)

29 марта
2001 г.

В выпуске:

Источники данных..... i

Динамика

Рейтинги.....	A-1
Электоральные рейтинги.....	A-1
Информационные рейтинги.....	A-3
В. Путин.....	B-1
Отношение.....	B-1
Оценки.....	B-2
Высказывания и действия.....	B-3
Наказы.....	B-11
События недели.....	B-1
Опасения.....	Г-1
Охват ТВ-аудиторий.....	Д-1
Появления политиков.....	Д-1
Упоминания политиков.....	Д-4

Лидеры

Б. Грызлов.....	E-1
-----------------	-----

Понятия

"Провинция".....	Ж-1
------------------	-----

Тематика

Вопрос о земле.....	З-1
Большая и малая родина.....	И-1
Москва и регионы.....	К-1

Пояснения..... iii

- Президент
Александр Ослон
- Директор
по исследованиям
Елена Петренко
- Аналитический отдел
Григорий Кертман
- Отдел обработки
данных
Алексей Чуриков
- Отдел организации
исследований
Ольга Меньщикова
- Фокус-группы
Лейла Васильева
- Открытые вопросы
Светлана Климова
- ТВ-поток
Елена Галицкая
- Опросы экспертов
Иван Климов
- Редакционный отдел
Анна Данилова
- Финансовый отдел
Марианна Кононова



Фонд "Общественное мнение"

117421, Москва,
ул. Обручева, 26, корп. 2
телефон: 745-87-65,
факс: 745-89-03
e-mail: fom@fom.ru
internet: www.fom.ru

Источники данных

Опросы населения

Еженедельные **общероссийские опросы населения** по репрезентативной выборке в **100** населенных пунктах **44** областей, краев и республик всех экономико-географических зон России.

Интервью по месту жительства. Размер выборки – **1500** респондентов.

Статистическая погрешность не превышает **3,6%**.

Дополнительные еженедельные репрезентативные **опросы населения г. Москвы** (объем выборки – **600** респондентов, 100 из которых входят и в общероссийскую выборку).

Последний опрос проведен **24 – 25 марта 2001** года.

Данные на графиках представлены в % от числа опрошенных (по населению России в целом и по населению Москвы соответственно).

Оценки экспертов

Телефонные интервью с представителями исполнительной и законодательной власти регионов, журналистами региональных СМИ, учеными, работниками вузов и научно-исследовательских организаций, сотрудниками негосударственных, частных экспертных или консультационных структур, членами экспертных советов и т.д.

В данном выпуске представлены результаты **100** формализованных и **30** стандартизованных интервью, проведенных **20 – 22 марта 2001** г. со **130** экспертами из **28** регионов РФ.

Дискуссионные фокус-группы

На еженедельных дискуссионных фокус-группах (ДФГ) обсуждаются наиболее важные события в российской общественно-политической жизни.

ДФГ проводились в трех российских городах: Москве, Воронеже и Санкт-Петербурге **20 марта 2001 г.** В каждом городе в ДФГ участвовали **10** человек (всего **30** респондентов).

Электронные фокус-группы

Еженедельные электронные фокус-группы (ЭФГ) с тестированием видеоряда – сборника фрагментов новостных программ.

ЭФГ проводилась в Москве **22 марта 2001 г.** В ней приняли участие **44** респондента.

ТВ-измерения

Анализ ТВ-потока, основанный на исследовании вечерних (с 18 до 01 часов) информационных и аналитических программ трех основных федеральных телеканалов (ОРТ, РТР и НТВ).

Панель – **1200 семей** (около 3200 человек) из **18** крупнейших городов России (с численностью жителей 400 тысяч и более).

Рейтинги

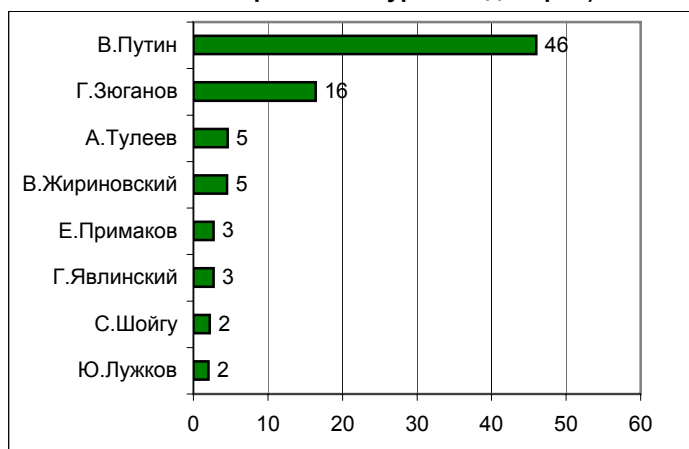


Опрос населения

Электоральные рейтинги Россия

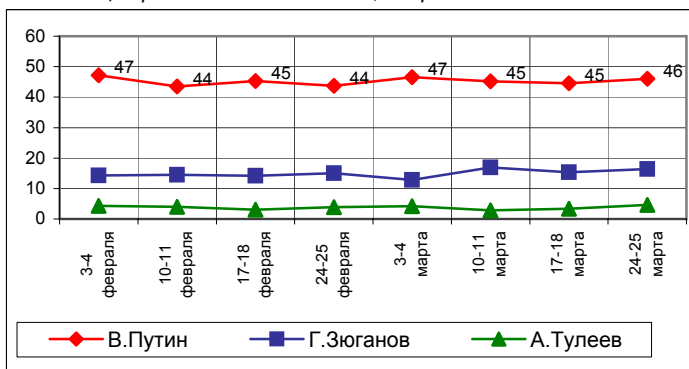
ПРЕДСТАВЬТЕ СЕБЕ, ЧТО В БЛИЖАЙШЕЕ ВОСКРЕСЕНЬЕ СОСТОЯТСЯ ПРЕЗИДЕНТСКИЕ ВЫБОРЫ С УЧАСТИЕМ ПЕРЕЧИСЛЕННЫХ ПОЛИТИКОВ. ЗА КОГО ИЗ ЭТИХ ПОЛИТИКОВ ВЫ БЫ ПРОГОЛОСОВАЛИ?

(один ответ, карточка, список политиков, отобранных по уровню доверия)



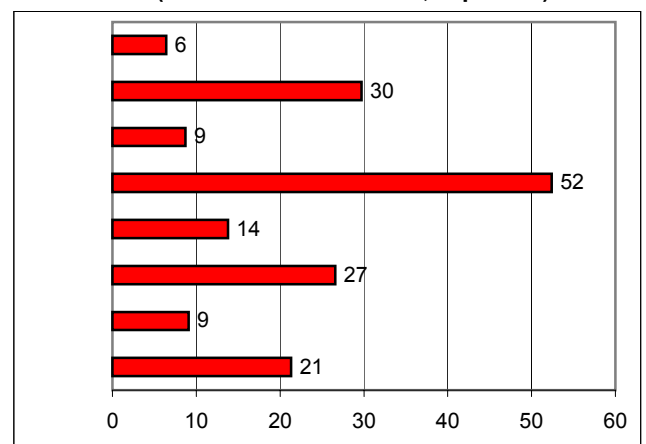
	3-4 февраля	10-11 февраля	17-18 февраля	24-25 февраля	3-4 марта	10-11 марта	17-18 марта	24-25 марта
В.Путин	47	44	45	44	47	45	45	46
Г.Зюганов	14	15	14	15	13	17	15	16
А.Тулеев	4	4	3	4	4	3	3	5
В.Жириновский	4	4	5	5	4	5	4	5
Е.Примаков	2	2	2	2	2	3	3	3
Г.Явлинский	2	3	3	3	4	3	2	3
С.Шойгу	2	5	2	4	2	3	2	2
Ю.Лужков	1	2	1	2	1	2	2	2

В таблице представлены ответы, набравшие 2% и более

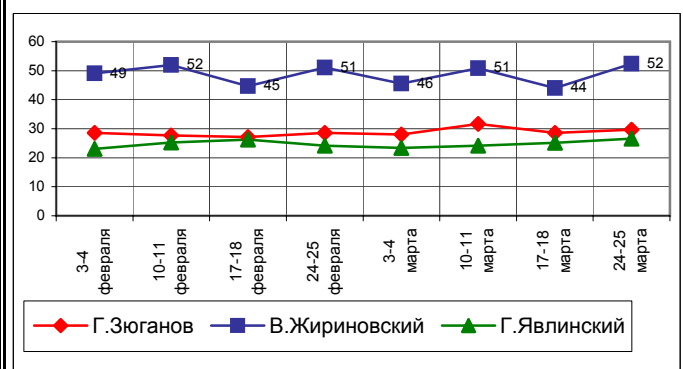


УКАЖИТЕ ВСЕХ ТЕХ, ЗА КОГО ВЫ БЫ НЕ СТАЛИ ГОЛОСОВАТЬ НИ В КОЕМ СЛУЧАЕ.

(любое число ответов, карточка)



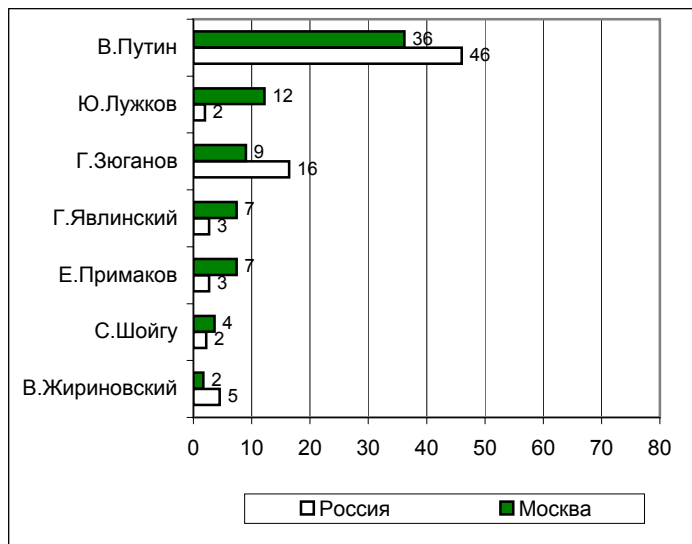
	3-4 февраля	10-11 февраля	17-18 февраля	24-25 февраля	3-4 марта	10-11 марта	17-18 марта	24-25 марта
В.Путин	5	5	5	6	5	7	7	6
Г.Зюганов	29	28	27	29	28	32	29	30
А.Тулеев	8	10	8	8	8	8	9	9
В.Жириновский	49	52	45	51	46	51	44	52
Е.Примаков	14	14	14	13	11	14	16	14
Г.Явлинский	23	25	26	24	23	24	25	27
С.Шойгу	7	9	8	7	9	8	9	9
Ю.Лужков	21	21	21	22	19	23	21	21



Электоральные рейтинги Москва

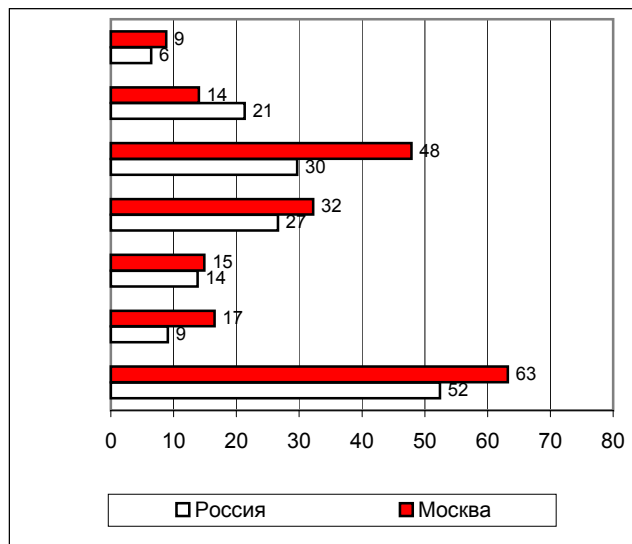
ПРЕДСТАВЬТЕ СЕБЕ, ЧТО В БЛИЖАЙШЕЕ ВОСКРЕСЕНЬЕ СОСТОЯТСЯ ПРЕЗИДЕНТСКИЕ ВЫБОРЫ С УЧАСТИЕМ ПЕРЕЧИСЛЕННЫХ ПОЛИТИКОВ. ЗА КОГО ИЗ ЭТИХ ПОЛИТИКОВ ВЫ БЫ ПРОГОЛОСОВАЛИ?

(один ответ, карточка, список политиков, отобранных по уровню доверия)



УКАЖИТЕ ВСЕХ ТЕХ, ЗА КОГО ВЫ БЫ НЕ СТАЛИ ГОЛОСОВАТЬ НИ В КОЕМ СЛУЧАЕ.

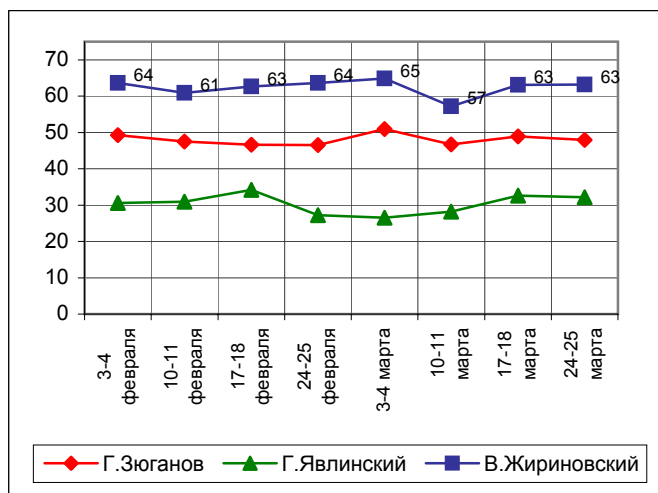
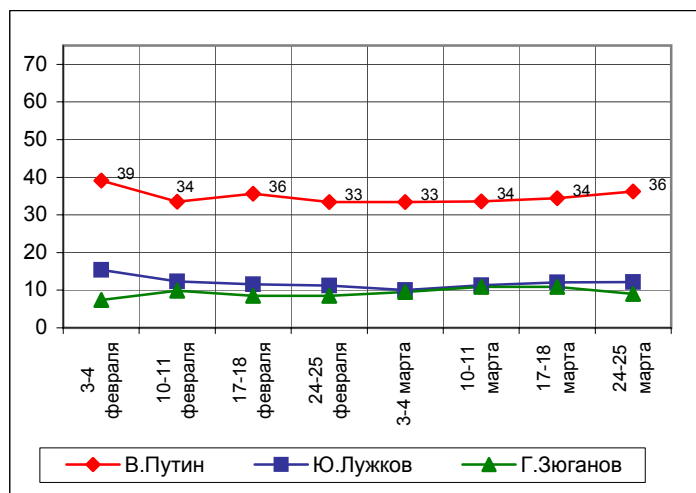
(любое число ответов, карточка)



	3-4 февраля	10-11 февраля	17-18 февраля	24-25 февраля	3-4 марта	10-11 марта	17-18 марта	24-25 марта
В.Путин	39	34	36	33	33	34	34	36
Ю.Лужков	15	12	12	11	10	11	12	12
Г.Зюганов	7	10	9	9	10	11	11	9
Е.Примаков	8	10	8	9	10	9	7	7
Г.Явлинский	7	8	7	9	8	8	7	7
С.Шойгу	5	3	3	2	2	2	3	4
В.Жириновский	4	3	2	4	3	4	2	2

	3-4 февраля	10-11 февраля	17-18 февраля	24-25 февраля	3-4 марта	10-11 марта	17-18 марта	24-25 марта
В.Путин	12	10	12	10	13	10	10	9
Ю.Лужков	13	11	18	13	16	14	13	14
Г.Зюганов	49	48	47	47	51	47	49	48
Е.Примаков	13	13	16	10	10	12	13	15
Г.Явлинский	31	31	34	27	27	28	33	32
С.Шойгу	14	15	19	11	17	16	19	17
В.Жириновский	64	61	63	64	65	57	63	63

В таблице представлены ответы, набравшие 2% и более

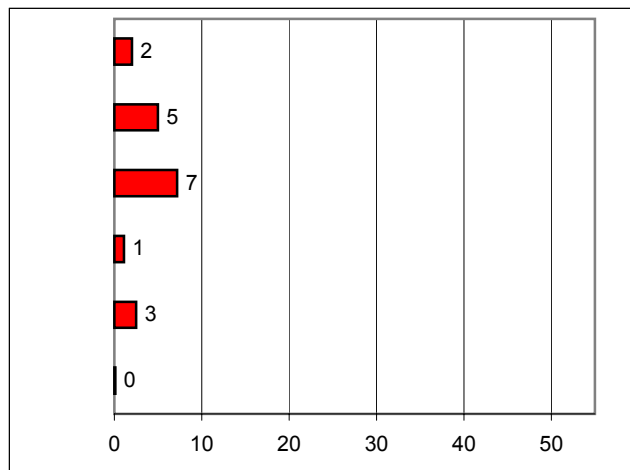
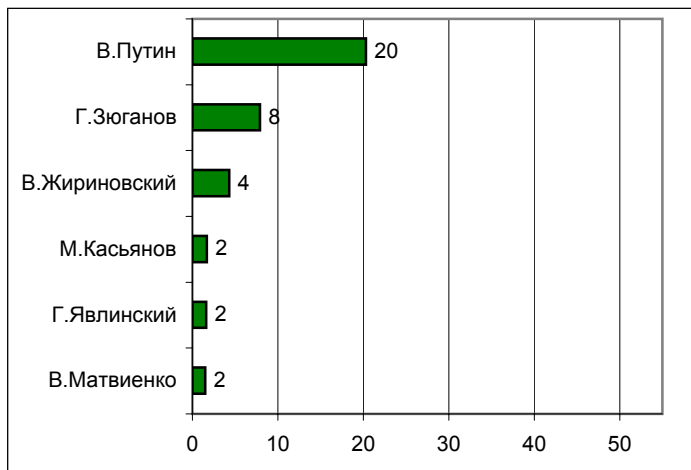


Информационные рейтинги Россия

НАЗОВИТЕ, ПОЖАЛУЙСТА, НЕСКОЛЬКИХ ПОЛИТИКОВ, ДЕЙСТВИЯ И ВЫСКАЗЫВАНИЯ КОТОРЫХ ЗА ПОСЛЕДнюю НЕДЕЛЮ ВАМ ЗАПОМНИЛИСЬ И ПОНРАВИЛИСЬ.

НАЗОВИТЕ НЕСКОЛЬКИХ ПОЛИТИКОВ, ДЕЙСТВИЯ И ВЫСКАЗЫВАНИЯ КОТОРЫХ ЗА ПОСЛЕДнюю НЕДЕЛЮ ВАМ ЗАПОМНИЛИСЬ И НЕ ПОНРАВИЛИСЬ.

(любое число ответов, респонденты сами называют фамилии)

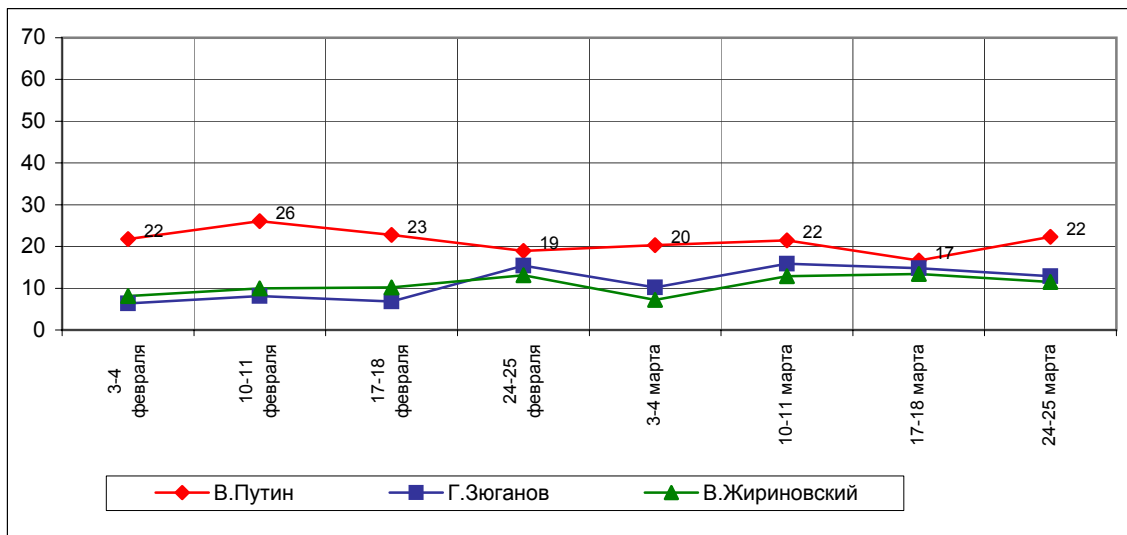


	3-4 февраля	10-11 февраля	17-18 февраля	24-25 февраля	3-4 марта	10-11 марта	17-18 марта	24-25 марта
В.Путин	19	24	22	17	19	20	15	20
Г.Зюганов	4	5	4	8	6	9	8	8
В.Жириновский	3	3	5	5	3	4	6	4
М.Касьянов	3	2	4	3	3	2	2	2
Г.Явлинский	2	2	1	1	1	1	0	2
В.Матвиенко	0	1	0	1	1	1	1	2

	3-4 февраля	10-11 февраля	17-18 февраля	24-25 февраля	3-4 марта	10-11 марта	17-18 марта	24-25 марта
В.Путин	3	2	1	2	2	2	2	2
Г.Зюганов	3	3	3	7	5	7	7	5
В.Жириновский	6	7	5	8	4	9	7	7
М.Касьянов	0	1	1	2	1	1	1	1
Г.Явлинский	2	2	2	3	2	3	2	3
В.Матвиенко	0	0	0	0	0	0	0	0

В таблице представлены ответы, набравшие 2 % и более

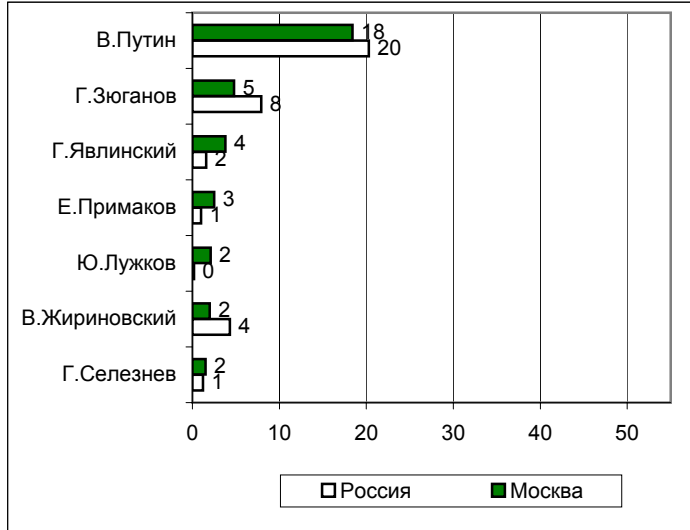
Суммарная запоминаемость



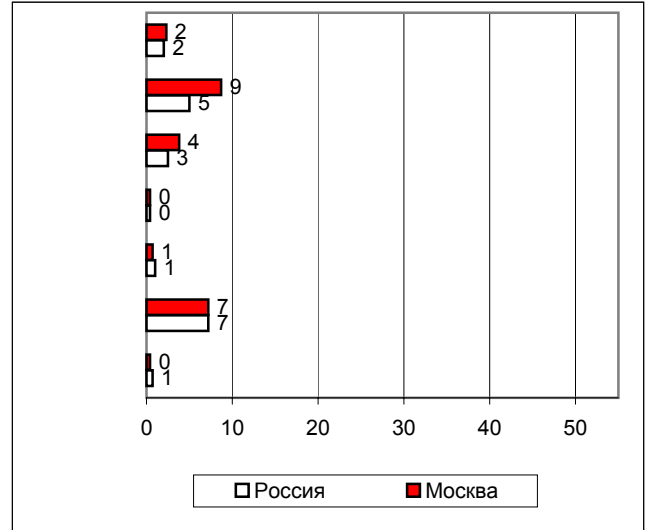
Информационные рейтинги Москва

НАЗОВИТЕ, ПОЖАЛУЙСТА, НЕСКОЛЬКИХ ПОЛИТИКОВ, ДЕЙСТВИЯ И ВЫСКАЗЫВАНИЯ КОТОРЫХ ЗА ПОСЛЕДнюю НЕДЕЛЮ ВАМ ЗАПОМНИЛИСЬ И ПОНРАВИЛИСЬ.

(любое число ответов, респонденты сами называют фамилии)



НАЗОВИТЕ НЕСКОЛЬКИХ ПОЛИТИКОВ, ДЕЙСТВИЯ И ВЫСКАЗЫВАНИЯ КОТОРЫХ ЗА ПОСЛЕДнюю НЕДЕЛЮ ВАМ ЗАПОМНИЛИСЬ И НЕ ПОНРАВИЛИСЬ.

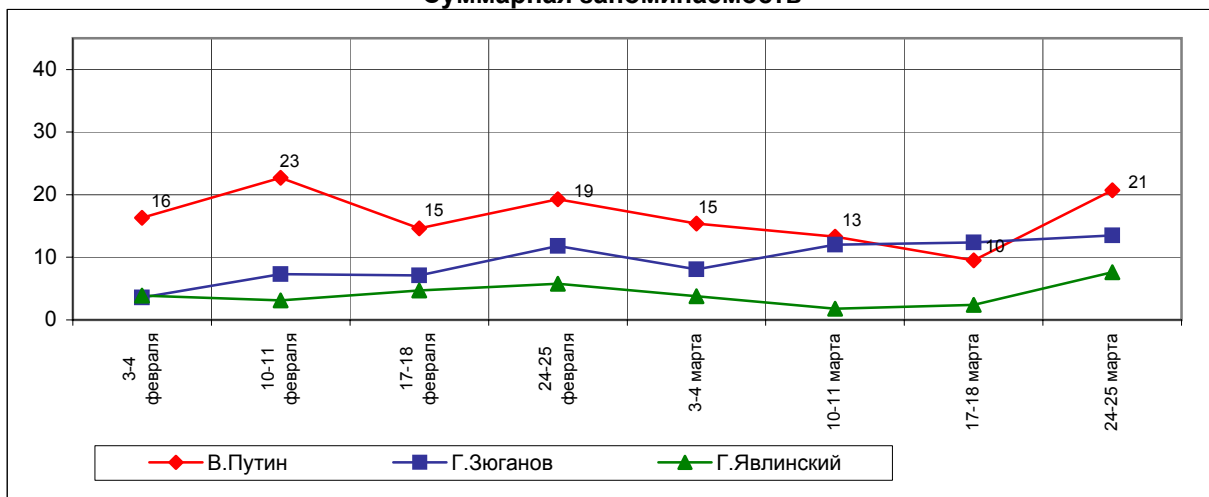


	3-4 февраля	10-11 февраля	17-18 февраля	24-25 февраля	3-4 марта	10-11 марта	17-18 марта	24-25 марта
В.Путин	13	20	11	16	13	11	7	18
Г.Зюганов	2	4	3	4	3	4	5	5
Г.Явлинский	2	1	2	3	3	1	2	4
Е.Примаков	2	2	1	3	2	2	1	3
Ю.Лужков	4	4	2	4	4	4	2	2
В.Жириновский	2	5	6	5	3	6	6	2
Г.Селезнев	0	1	1	0	0	1	1	2

В таблице представлены ответы, набравшие 2 % и более

	3-4 февраля	10-11 февраля	17-18 февраля	24-25 февраля	3-4 марта	10-11 марта	17-18 марта	24-25 марта
В.Путин	4	3	4	4	3	3	2	2
Г.Зюганов	2	4	4	8	5	8	8	9
Г.Явлинский	2	2	3	3	1	1	1	4
Е.Примаков	0	0	0	1	0	0	0	0
Ю.Лужков	0	0	0	0	1	1	0	1
В.Жириновский	5	8	8	9	6	5	6	7
Г.Селезнев	1	1	1	1	1	1	1	0

Суммарная запоминаемость



	Россия, все	Голосовали бы за...		Адаптация			Пол		Возраст			Образование		Доход на чл.семьи			Тип населенного пункта				Федеральные округа						Москва, все	Пол		Возраст					
		Путин	Зюганова	оптимисты адаптированные	пессимисты неадаптированные	пессимисты	мужчины	женщины	18 - 35 лет	36 - 50 лет	старше 50 лет	ниже среднего	среднее общее	среднее специальное	высшее	до 600 руб.	600 - 1000 руб.	более 1000 руб.	мегаполисы	большие города	малые города	села	Центральный	Северо-Западный	Южный	Приволжский		Уральский	Сибирский	Дальневосточный	мужчины	женщины	18 - 35 лет	36 - 50 лет	старше 50 лет
Доли групп (%)	100	46	16	27	29	43	47	53	32	32	36	21	34	32	13	31	38	24	12	17	40	26	25	9	14	25	5	16	5	100	47	53	32	32	36

Электоральные рейтинги

ПРЕДСТАВЬТЕ СЕБЕ, ЧТО В БЛИЖАЙШЕЕ ВОСКРЕСЕНЬЕ СОСТОЯТСЯ ПРЕЗИДЕНТСКИЕ ВЫБОРЫ С УЧАСТИЕМ ПЕРЕЧИСЛЕННЫХ ПОЛИТИКОВ. ЗА КОГО ИЗ ЭТИХ ПОЛИТИКОВ ВЫ БЫ ПРОГОЛОСОВАЛИ? (Карточка, список политиков, отобранных по уровню доверия.)

В.Путин	46	100	0	53	47	41	42	49	48	45	45	43	48	47	46	46	44	48	45	43	48	47	45	56	37	41	77	47	44	36	29	42	38	30	41
Г.Зюганов	16	0	100	9	15	22	18	15	6	16	26	29	11	16	12	17	21	11	11	22	16	18	12	7	26	21	9	15	18	9	11	8	2	9	15
А.Тулеев	5	0	0	2	7	5	5	4	2	6	5	4	4	6	3	4	6	3	4	3	6	4	3	1	3	5	3	10	4	1	0	1	0	0	1
В.Жириновский	5	0	0	5	4	5	7	2	8	4	2	4	6	4	2	8	3	3	2	4	5	6	5	1	5	5	6	4	7	2	1	2	2	2	1
Е.Примаков	3	0	0	2	3	3	3	3	3	3	2	1	2	3	5	2	2	5	2	3	3	1	4	0	5	3	0	3	1	7	10	5	5	7	10
Г.Явлинский	3	0	0	4	3	3	2	3	3	3	3	1	2	2	8	2	2	6	5	3	2	1	4	5	3	2	0	2	3	7	7	7	7	10	5
С.Шойгу	2	0	0	3	2	2	2	2	5	2	0	0	2	2	5	3	1	3	3	2	2	2	3	5	1	2	0	1	5	4	5	2	6	5	0
Ю.Лужков	2	0	0	3	1	2	2	2	2	2	2	1	3	2	2	1	1	4	1	2	2	1	6	2	0	2	0	0	0	12	11	13	13	15	9
С.Кириенко	1	0	0	1	1	1	1	2	2	0	2	3	2	0	0	2	1	2	0	1	1	3	2	0	0	1	0	3	3	1	2	1	2	1	1
М.Касьянов	1	0	0	1	1	1	1	1	1	0	1	1	1	1	0	1	1	2	1	0	1	1	1	1	1	1	1	1	0	0	1	0	1	0	0
против всех	4	0	0	6	4	3	5	3	6	6	1	1	4	5	7	4	4	3	9	4	3	3	5	7	4	4	2	4	2	6	6	5	6	7	4
я бы не участвовал(-а) в выборах	6	0	0	6	5	6	6	5	7	7	3	3	7	7	3	4	7	6	6	6	6	5	4	8	6	5	2	7	11	6	8	5	7	4	8
затрудняюсь ответить	7	0	0	6	9	7	6	8	9	7	6	10	8	5	8	7	7	6	10	7	6	8	7	7	9	10	1	6	4	8	8	8	10	9	6

	Россия, все		Голосовали бы за...			Адаптация		Пол		Возраст			Образование		Доход на чл.семьи			Тип населенного пункта				Федеральные округа					Москва, все		Пол		Возраст				
	Путин	Зюганов	оптимисты адаптированные	пессимисты неадаптированные	пессимисты	мужчины	женщины	18 - 35 лет	36 - 50 лет	старше 50 лет	ниже среднего	среднее общее	среднее специальное	высшее	до 600 руб.	600 - 1000 руб.	более 1000 руб.	мегаполисы	большие города	малые города	села	Центральный	Северо-Западный	Южный	Приволжский	Уральский	Сибирский	Дальневосточный	Москва, все	мужчины	женщины	18 - 35 лет	36 - 50 лет	старше 50 лет	
Доли групп (%)	100	46	16	27	29	43	47	53	32	32	36	21	34	32	13	31	38	24	12	17	40	26	25	9	14	25	5	16	5	100	47	53	32	32	36

А ТЕПЕРЬ УКАЖИТЕ ВСЕХ ТЕХ, ЗА КОГО ВЫ БЫ НЕ СТАЛИ ГОЛОСОВАТЬ НИ В КОЕМ СЛУЧАЕ. (Карточка, список политиков, отобранных по уровню доверия; любое число ответов.)

В.Жириновский	52	57	67	49	50	56	48	57	48	51	59	53	48	55	58	49	51	58	51	66	50	47	52	60	41	53	52	56	59	63	59	67	57	70	63
Г.Зюганов	30	41	0	41	28	24	30	30	41	27	22	17	31	31	43	25	25	41	38	28	31	22	36	44	20	23	27	32	32	48	44	51	59	46	40
Г.Явлинский	27	26	37	26	24	30	32	22	20	29	31	26	22	31	28	26	30	24	24	27	29	22	27	27	31	26	28	22	23	32	34	30	27	35	34
Ю.Лужков	21	22	30	23	18	22	25	18	18	22	24	23	18	24	20	21	22	21	20	24	24	17	17	24	25	19	36	25	12	14	16	13	15	14	13
С.Кириенко	18	14	31	17	14	22	24	14	13	18	23	18	12	24	23	17	19	21	18	26	18	12	21	21	15	18	16	18	12	31	37	26	21	35	38
Е.Примаков	14	14	13	16	14	13	18	10	13	16	13	11	13	17	15	15	12	16	14	17	16	8	14	16	10	12	18	15	19	15	16	14	21	13	12
М.Касьянов	10	6	18	10	6	12	12	8	6	11	12	9	8	11	12	8	10	11	13	13	10	5	10	14	5	10	11	11	11	17	22	13	17	17	17
С.Шойгу	9	5	20	9	9	10	12	6	6	10	11	10	5	11	15	7	9	10	10	10	10	5	11	11	6	7	9	11	10	17	21	13	15	17	18
А.Тулеев	9	7	12	13	6	9	12	6	10	9	7	7	8	9	13	8	7	11	11	10	8	6	9	15	8	7	12	6	12	21	24	18	21	27	15
В.Путин	6	0	14	5	6	8	9	4	4	8	7	6	6	6	8	4	7	8	10	4	8	3	8	5	4	5	7	9	2	9	12	6	11	8	7
я бы не стал(-а) участвовать в выборах	5	1	0	5	4	4	5	4	6	6	2	4	6	4	3	4	5	5	7	6	3	4	3	7	4	5	3	4	9	7	9	5	6	6	7
затрудняюсь ответить	13	9	10	10	15	13	11	14	11	10	16	21	13	9	7	13	14	9	15	9	12	16	13	11	16	15	7	11	7	9	7	10	12	5	9

	Россия, все	Голосовали бы за...		Адаптация			Пол		Возраст			Образование		Доход на чл.семьи			Тип населенного пункта				Федеральные округа					Москва, все	Пол		Возраст						
		Путин	Зюганов	оптимисты адаптированные	пессимисты неадаптированные	пессимисты	мужчины	женщины	18 - 35 лет	36 - 50 лет	старше 50 лет	ниже среднего	среднее общее	среднее специальное	высшее	до 600 руб.	600 - 1000 руб.	более 1000 руб.	мегаполисы	большие города	малые города	села	Центральный	Северо-Западный	Южный		Приволжский	Уральский	Сибирский	Дальневосточный	мужчины	женщины	18 - 35 лет	36 - 50 лет	старше 50 лет
Доли групп (%)	100	46	16	27	29	43	47	53	32	32	36	21	34	32	13	31	38	24	12	17	40	26	25	9	14	25	5	16	5	100	47	53	32	32	36

Информационные рейтинги

НАЗОВИТЕ, ПОЖАЛУЙСТА, НЕСКОЛЬКИХ ПОЛИТИКОВ, ДЕЙСТВИЯ И ВЫСКАЗЫВАНИЯ КОТОРЫХ ЗА ПОСЛЕДнюю НЕДЕЛЮ ВАМ ЗАПОМНИЛИСЬ И ПОНРАВИЛИСЬ. (Любое число ответов.)

В.Путин	20	34	8	23	22	18	21	20	17	21	23	17	19	22	24	20	22	23	16	22	20	23	14	29	20	20	21	23	31	18	18	19	13	12	29
Г.Зюганов	8	3	34	4	9	10	10	6	3	6	14	11	6	8	9	7	9	9	5	7	8	11	7	2	10	10	7	4	23	5	6	4	1	4	9
В.Жириновский	4	4	3	6	3	4	5	4	6	5	3	2	5	5	6	5	4	4	4	3	5	6	4	2	4	4	4	4	13	2	3	1	4	0	2
М.Касьянов	2	3	0	3	2	1	1	2	1	2	2	1	1	3	1	2	2	3	1	1	2	2	1	2	2	1	2	3	2	1	1	1	1	0	1
Г.Явлинский	2	1	2	2	2	1	2	1	1	3	1	0	1	3	3	2	1	3	3	1	2	1	2	3	3	1	0	1	0	4	4	4	2	3	7
В.Матвиенко	2	3	0	2	2	1	1	2	1	2	1	1	1	2	4	1	1	2	1	0	3	1	0	4	2	1	1	2	3	0	0	0	0	0	1
А.Тулеев	1	1	2	2	2	1	2	1	1	1	2	2	1	2	2	1	2	0	1	1	2	2	0	1	1	2	0	4	3	0	0	0	0	0	1
С.Шойгу	1	2	0	1	0	2	1	1	1	2	1	1	1	2	1	2	2	0	0	0	3	1	1	0	2	1	7	1	3	0	0	0	0	0	0
Б.Немцов	1	2	1	1	1	2	1	1	1	2	1	0	2	2	1	2	1	2	1	2	1	2	1	1	3	1	2	0	2	1	2	1	0	2	2
Г.Селезнев	1	1	1	0	1	2	1	2	0	1	2	2	0	1	1	1	1	2	0	1	2	1	2	1	1	0	1	0	6	2	2	1	0	0	4
И.Иванов	1	1	2	1	2	1	1	1	1	1	2	0	1	2	2	1	0	2	2	3	1	1	1	2	2	1	0	0	3	1	1	1	1	1	1
Е.Примаков	1	1	2	0	1	2	1	1	0	1	2	0	1	2	0	0	1	2	1	1	1	1	2	0	3	0	0	1	0	3	3	2	1	2	4
А.Лукашенко	1	1	0	1	1	1	1	1	1	1	1	1	0	1	0	1	1	0	0	0	1	0	1	0	1	1	2	0	0	0	0	0	0	0	0
И.Хакамада	1	1	1	2	0	1	1	1	1	0	1	0	1	1	1	1	0	1	2	1	0	1	0	1	2	1	2	0	0	1	0	1	0	0	1
С.Кириенко	1	1	0	1	0	1	0	1	1	0	0	0	1	1	1	1	1	1	0	1	1	0	1	0	1	0	0	1	0	0	0	0	0	0	0
другой	8	7	15	9	9	8	8	9	5	8	11	6	7	7	16	6	10	9	12	7	8	8	9	2	8	10	10	8	9	11	11	11	8	9	16
никого не знаю, затрудняюсь ответить	62	55	57	60	61	64	60	65	70	63	55	67	65	58	57	63	61	58	70	67	61	58	68	64	61	63	58	64	38	66	64	67	77	74	49

	Россия, все		Голосовали бы за...			Адаптация		Пол		Возраст			Образование		Доход на чл.семьи			Тип населенного пункта				Федеральные округа					Москва, все		Пол		Возраст				
	Путин	Зюганова	оптимисты	адаптированные	пессимисты	неадаптированные	пессимисты	мужчины	женщины	18 - 35 лет	36 - 50 лет	старше 50 лет	ниже среднего	среднее общее	специальное	высшее	до 600 руб.	600 - 1000 руб.	более 1000 руб.	мегаполисы	большие города	малые города	села	Центральный	Северо-Западный	Южный	Приволжский	Уральский	Сибирский	Дальневосточный	Москва, все	мужчины	женщины	18 - 35 лет	36 - 50 лет
Доли групп (%)	100	46	16	27	29	43	47	53	32	32	36	21	34	32	13	31	38	24	12	17	40	26	25	9	14	25	5	16	5	100	47	53	32	32	36

А ТЕПЕРЬ НАЗОВИТЕ НЕСКОЛЬКИХ ПОЛИТИКОВ, ДЕЙСТВИЯ И ВЫСКАЗЫВАНИЯ КОТОРЫХ ЗА ПОСЛЕДНЮЮ НЕДЕЛЮ ВАМ ЗАПОМНИЛИСЬ И НЕ ПОНРАВИЛИСЬ. (Любое число ответов.)

В.Жириновский	7	8	11	5	6	10	7	8	4	8	9	7	6	8	8	7	8	8	5	9	8	6	6	11	5	5	10	6	24	7	6	8	5	6	10
Г.Зюганов	5	8	0	6	5	4	5	5	4	5	6	3	4	6	9	6	4	7	3	3	6	5	5	8	4	3	2	4	20	9	8	10	8	3	14
А.Чубайс	3	4	5	2	3	3	3	3	3	3	3	4	3	2	2	4	2	3	2	0	3	5	1	1	6	4	3	2	5	2	2	2	0	0	5
Г.Явлинский	3	3	5	3	2	3	4	1	2	3	3	3	2	2	5	3	2	4	1	2	3	3	2	1	3	3	3	2	9	4	5	3	4	2	5
Б.Немцов	2	1	7	2	1	3	3	2	1	2	4	1	2	4	2	1	3	3	4	3	2	1	2	3	3	2	0	3	2	2	3	2	2	2	3
В.Путин	2	0	2	2	2	2	3	1	2	2	3	3	2	0	3	2	3	1	1	2	2	2	1	2	2	1	0	4	10	2	4	1	6	1	1
Б.Ельцин	2	1	4	1	2	3	2	2	1	2	2	2	2	1	2	2	1	3	2	0	1	3	0	0	2	3	3	1	4	1	1	1	1	0	3
И.Хакамада	2	1	4	2	2	2	2	2	1	2	2	1	2	2	2	2	2	2	3	1	2	1	2	0	3	1	0	2	5	1	2	0	1	1	1
М.Горбачев	1	1	3	1	1	1	1	1	0	2	1	2	1	1	0	1	1	2	0	0	2	1	0	1	3	1	3	1	0	1	1	0	0	0	2
М.Касьянов	1	0	4	1	1	2	2	1	1	1	2	3	1	1	1	2	1	1	1	2	1	1	0	1	2	2	0	1	3	1	0	1	1	1	1
Б.Березовский	1	1	1	1	1	1	1	1	1	1	1	0	2	0	1	1	0	3	2	1	1	1	0	3	0	2	0	1	0	1	1	1	1	2	1
В.Гусинский	1	1	0	1	1	1	1	1	2	1	1	0	2	0	1	1	1	1	2	1	1	1	1	2	0	1	1	1	2	0	0	0	0	0	1
Ю.Лужков	1	1	2	1	1	1	1	1	0	1	2	1	2	1	0	1	1	1	1	0	2	1	1	0	2	1	3	2	0	1	1	1	1	1	1
В.Черномырдин	1	1	2	1	1	1	1	1	1	1	1	1	1	1	0	1	1	2	2	0	1	1	0	0	3	1	0	1	4	0	0	0	0	0	0
И.Клебанов	1	0	2	1	1	1	1	1	0	1	1	1	1	1	1	0	1	2	0	1	1	1	0	1	1	1	0	1	3	0	0	0	0	1	0
С.Ястржембский	1	0	1	0	1	1	1	1	1	1	1	1	1	0	0	1	1	1	0	1	1	1	1	0	1	0	0	1	5	0	0	0	0	0	0
Е.Гайдар	1	1	1	0	0	2	1	1	1	1	1	0	0	1	1	1	0	1	0	0	2	0	0	3	1	0	0	1	0	0	1	0	0	0	1
Г.Селезнев	1	1	1	1	0	1	1	1	1	1	1	0	1	1	0	1	1	1	0	0	1	1	1	1	0	0	0	2	0	0	0	1	0	0	1
В.Анпилов	1	1	1	0	1	1	1	1	1	0	0	1	0	1	0	0	0	2	0	1	1	1	0	0	0	1	0	1	0	0	0	0	0	0	0
И.Иванов	1	1	0	1	0	1	1	1	1	0	0	1	0	1	0	0	1	0	1	1	0	1	1	1	0	0	0	1	0	0	0	0	0	0	0
Е.Киселев	1	1	0	1	0	1	1	0	0	1	0	0	1	1	0	1	0	1	1	0	1	0	1	0	1	0	0	2	0	0	0	0	0	0	0
другой	8	7	4	9	4	10	10	7	5	14	6	2	11	8	13	3	7	18	13	7	9	5	6	11	7	8	0	15	10	14	16	13	9	14	21
никого не знаю, затрудняюсь ответить	74	71	72	73	77	71	72	75	79	73	70	78	76	72	66	73	74	68	75	78	73	71	80	66	72	75	76	79	39	74	72	75	78	81	63

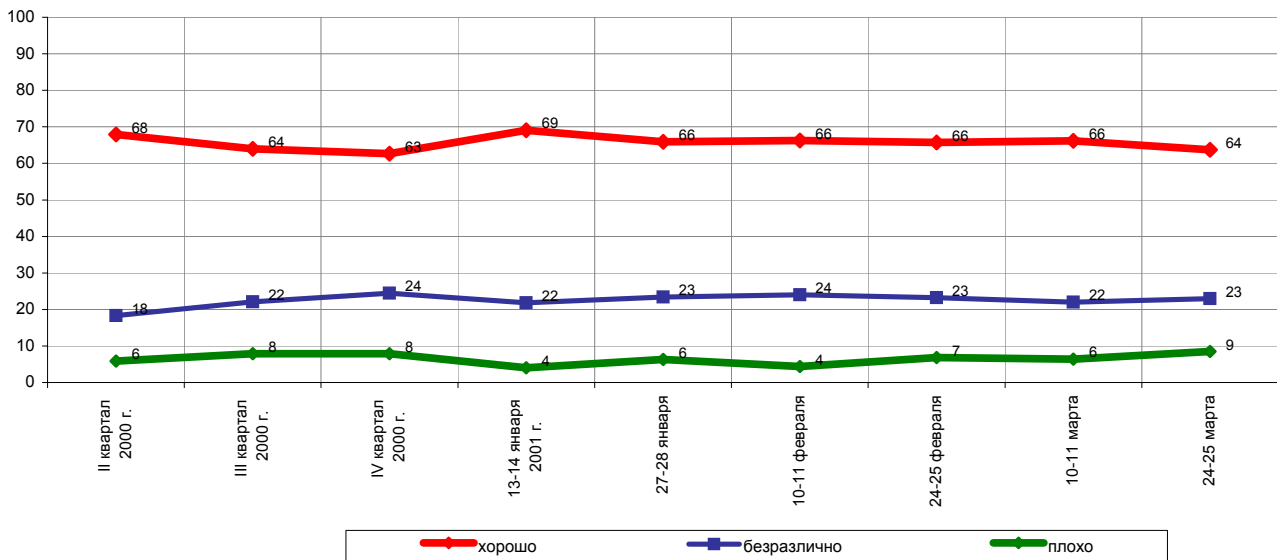
В. Путин



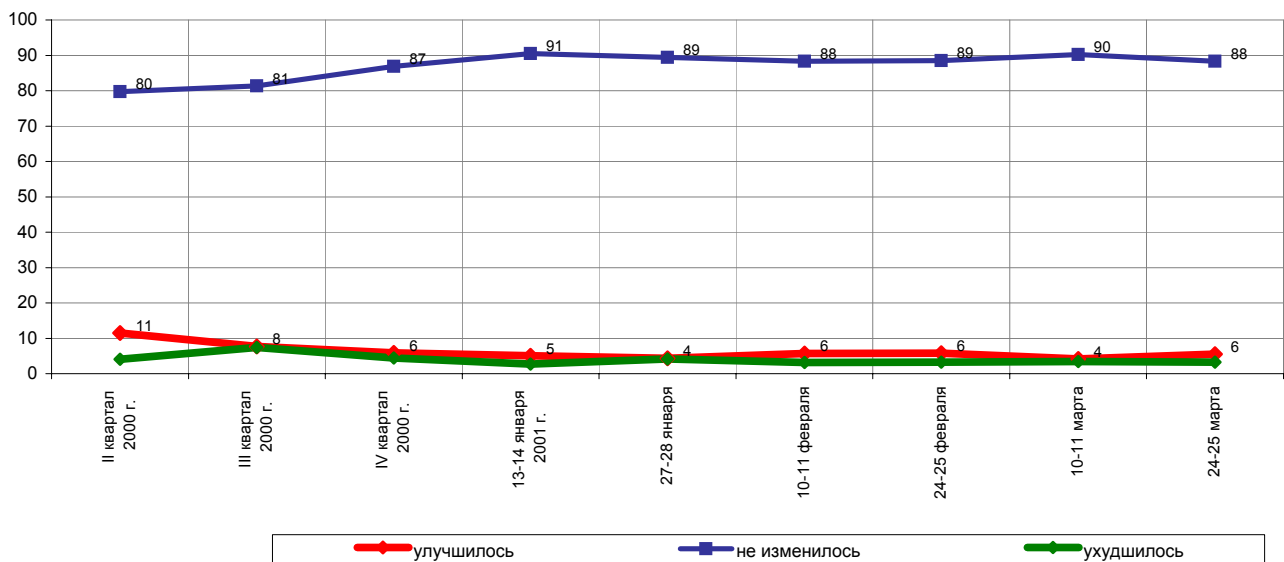
Опрос населения

Отношение

КАК ВЫ В ЦЕЛОМ ОТНОСИТЕСЬ К В.ПУТИНУ - ХОРОШО, ПЛОХО ИЛИ БЕЗРАЗЛИЧНО?

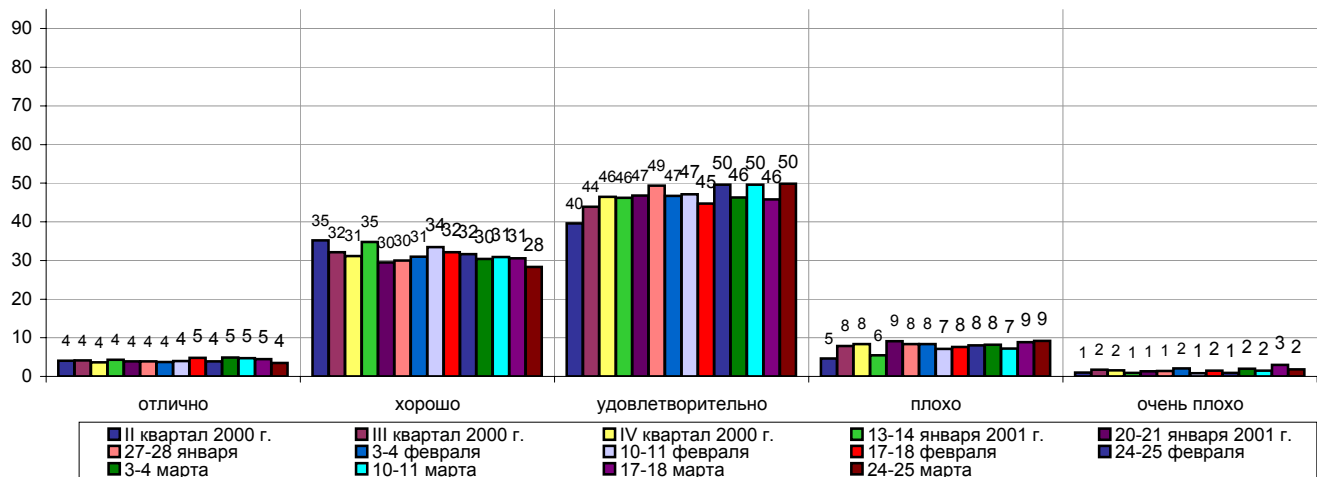


ЗА ПОСЛЕДНЮЮ НЕДЕЛЮ ВАШЕ ОТНОШЕНИЕ К В.ПУТИНУ УЛУЧШИЛОСЬ, УХУДШИЛОСЬ ИЛИ НЕ ИЗМЕНИЛОСЬ?



Оценки

КАК ВЫ СЕГОДНЯ ОЦЕНИВАЕТЕ РАБОТУ В.ПУТИНА НА ПОСТУ ПРЕЗИДЕНТА РОССИИ - ОТЛИЧНО, ХОРОШО, УДОВЛЕТВОРИТЕЛЬНО, ПЛОХО ИЛИ ОЧЕНЬ ПЛОХО?



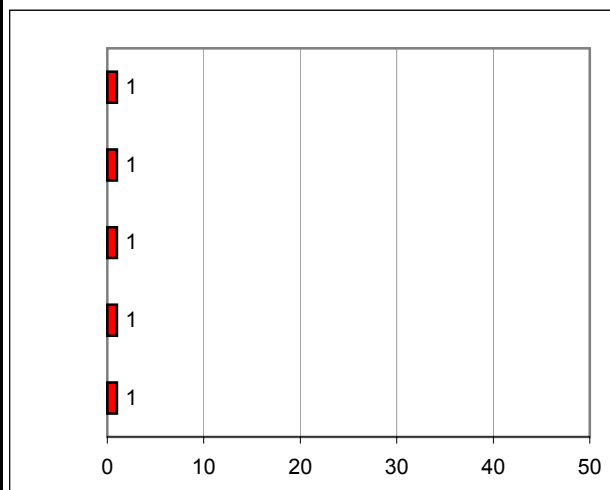
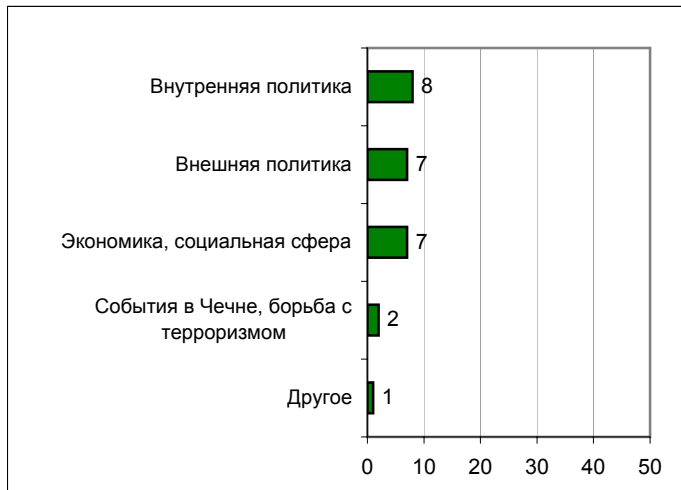
Высказывания и действия

Россия

ПЕРЕЧИСЛИТЕ, ПОЖАЛУЙСТА, НЕСКОЛЬКО ВЫСКАЗЫВАНИЙ, РЕШЕНИЙ И ДЕЙСТВИЙ В.ПУТИНА ЗА ПРОШЕДШУЮ НЕДЕЛЮ, КОТОРЫЕ ВАМ ЗАПОМНИЛИСЬ И ПОНРАВИЛИСЬ, НЕ ВЫЗВАЛИ ВОЗРАЖЕНИЙ.

ПЕРЕЧИСЛИТЕ, ПОЖАЛУЙСТА, НЕСКОЛЬКО ВЫСКАЗЫВАНИЙ, РЕШЕНИЙ И ДЕЙСТВИЙ В.ПУТИНА ЗА ПРОШЕДШУЮ НЕДЕЛЮ, КОТОРЫЕ ВАМ ЗАПОМНИЛИСЬ И НЕ ПОНРАВИЛИСЬ, ВЫЗВАЛИ ВОЗРАЖЕНИЯ.

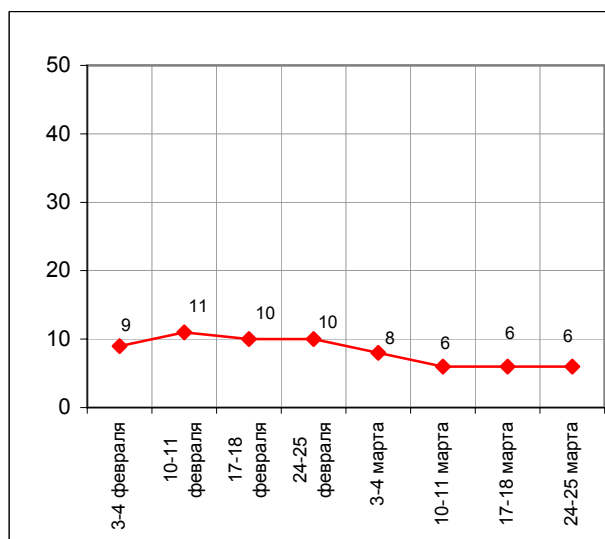
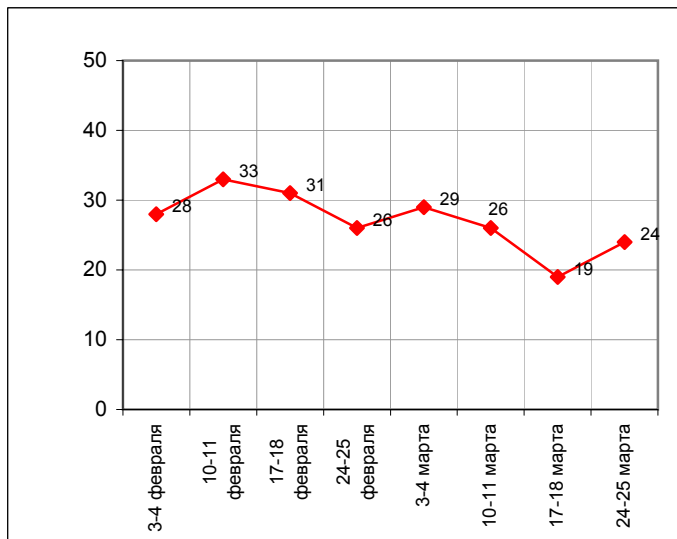
(открытые вопросы)



	3-4 февраля	10-11 февраля	17-18 февраля	24-25 февраля	3-4 марта	10-11 марта	17-18 марта	24-25 марта
События в Чечне, борьба с терроризмом	2	1	<1	<1	<1	1	<1	2
Экономика, социальная сфера	10	17	15	11	7	6	6	7
Внутренняя политика	13	8	8	12	2	8	7	8
Внешняя политика	2	8	8	3	20	12	4	7
Другое	2	2	2	2	2	1	2	1
Нет ответа, ответ не на тему	72	67	69	74	71	74	81	76

	3-4 февраля	10-11 февраля	17-18 февраля	24-25 февраля	3-4 марта	10-11 марта	17-18 марта	24-25 марта
События в Чечне, борьба с терроризмом	1	<1	<1	<1	<1	<1	<1	1
Экономика, социальная сфера	2	3	4	4	2	1	2	1
Внутренняя политика	4	3	2	2	2	1	2	1
Внешняя политика	1	2	2	1	2	2	2	1
Другое	1	1	1	1	1	1	1	1
Нет ответа, ответ не на тему	91	92	90	90	92	94	94	94

Доля ответивших на вопрос



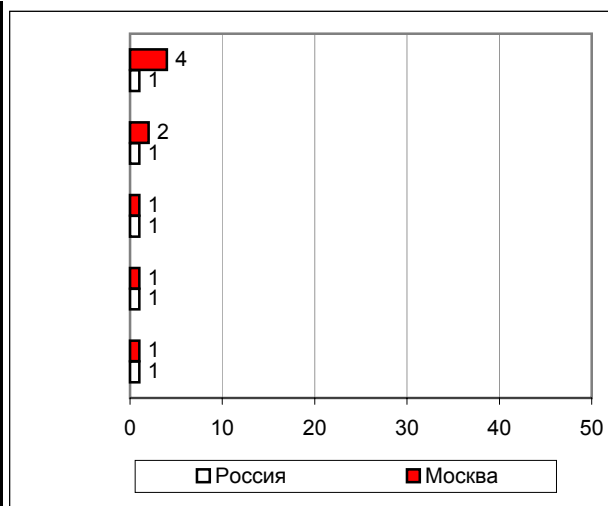
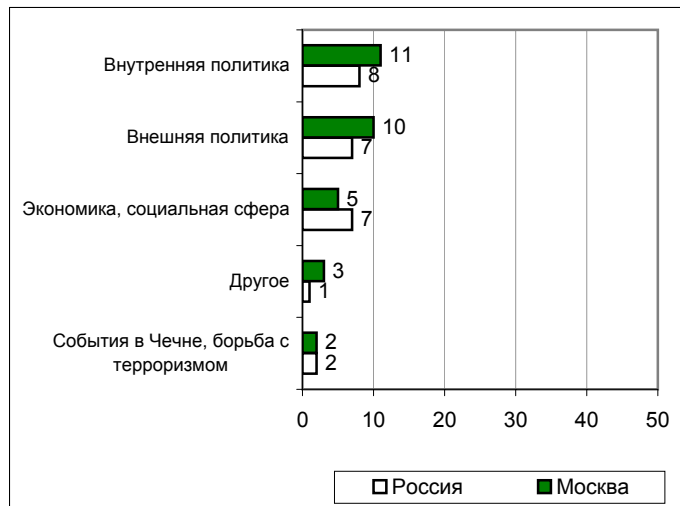
Высказывания и действия

Москва

ПЕРЕЧИСЛИТЕ, ПОЖАЛУЙСТА, НЕСКОЛЬКО ВЫСКАЗЫВАНИЙ, РЕШЕНИЙ И ДЕЙСТВИЙ В.ПУТИНА ЗА ПРОШЕДШУЮ НЕДЕЛЮ, КОТОРЫЕ ВАМ ЗАПОМНИЛИСЬ И ПОНРАВИЛИСЬ, НЕ ВЫЗВАЛИ ВОЗРАЖЕНИЙ.

ПЕРЕЧИСЛИТЕ, ПОЖАЛУЙСТА, НЕСКОЛЬКО ВЫСКАЗЫВАНИЙ, РЕШЕНИЙ И ДЕЙСТВИЙ В.ПУТИНА ЗА ПРОШЕДШУЮ НЕДЕЛЮ, КОТОРЫЕ ВАМ ЗАПОМНИЛИСЬ И НЕ ПОНРАВИЛИСЬ, ВЫЗВАЛИ ВОЗРАЖЕНИЯ.

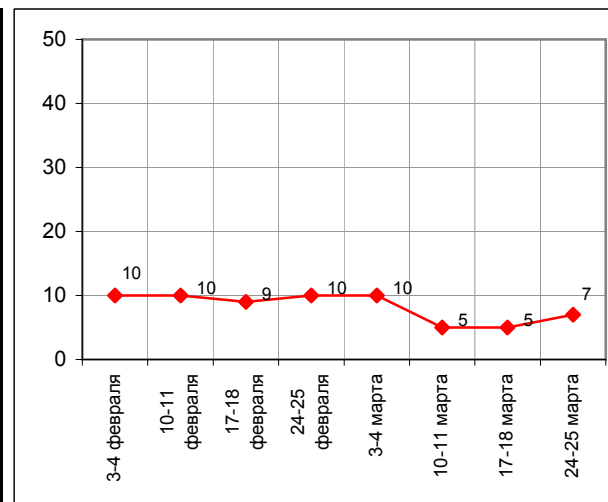
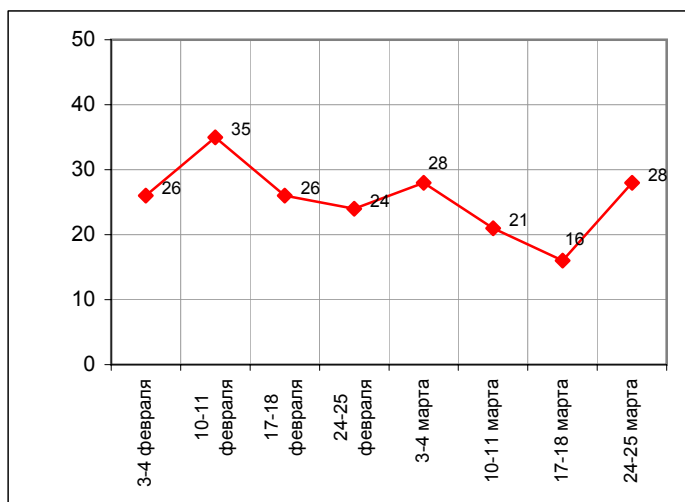
(открытые вопросы)



	3-4 февраля	10-11 февраля	17-18 февраля	24-25 февраля	3-4 марта	10-11 марта	17-18 марта	24-25 марта
События в Чечне, борьба с терроризмом	2	1	<1	<1	<1	<1	1	2
Экономика, социальная сфера	5	12	10	7	4	4	3	5
Внутренняя политика	18	9	9	15	3	6	9	11
Внешняя политика	2	15	7	2	20	11	4	10
Другое	2	2	3	2	2	2	2	3
Нет ответа, ответ не на тему	74	65	74	76	72	79	84	72

	3-4 февраля	10-11 февраля	17-18 февраля	24-25 февраля	3-4 марта	10-11 марта	17-18 марта	24-25 марта
События в Чечне, борьба с терроризмом	1	1	<1	1	1	<1	<1	1
Экономика, социальная сфера	1	1	3	3	2	1	1	1
Внутренняя политика	8	6	3	3	2	3	3	4
Внешняя политика	1	3	2	2	5	2	1	2
Другое	1	1	1	1	1	1	1	1
Нет ответа, ответ не на тему	90	90	91	90	90	95	95	93

Доля ответивших на вопрос



	Россия, все		Голосовали бы за...		Адаптация		Пол		Возраст			Образование			Доход на чл.семьи			Тип населенного пункта				Федеральные округа						Москва, все		Пол		Возраст			
	Путин	Зюганов	оптимисты	адаптированные	пессимисты	неадаптированные	пессимисты	мужчины	женщины	18 - 35 лет	36 - 50 лет	старше 50 лет	ниже среднего	среднее общее	среднее специальное	высшее	до 600 руб.	600 - 1000 руб.	более 1000 руб.	мегаполисы	большие города	малые города	села	Центральный	Северо-Западный	Южный	Приволжский	Уральский	Сибирский	Дальневосточный	мужчины	женщины	18 - 35 лет	36 - 50 лет	старше 50 лет
Доли групп (%)	100	46	16	27	29	43	47	53	32	32	36	21	34	32	13	31	38	24	12	17	40	26	25	9	14	25	5	16	5	100	47	53	32	32	36

Отношение

КАК ВЫ В ЦЕЛОМ ОТНОСИТЕСЬ К В.ПУТИНУ - ХОРОШО, ПЛОХО ИЛИ БЕЗРАЗЛИЧНО?

хорошо	64	88	34	67	68	59	60	67	62	64	66	67	65	61	63	66	60	66	61	65	63	66	68	67	56	58	75	70	55	60	55	65	56	57	66
безразлично	23	10	34	24	21	24	24	23	29	22	19	21	24	25	18	22	26	19	25	22	24	22	22	22	27	25	9	20	35	23	27	19	28	26	15
плохо	9	1	22	6	6	12	11	7	6	9	10	7	7	10	13	7	10	9	10	9	9	7	7	6	12	10	6	8	10	9	10	8	8	7	12
затрудняюсь ответить	5	1	9	3	4	6	5	4	3	5	5	5	4	5	6	4	4	6	3	4	5	5	4	5	5	6	10	2	0	8	8	8	7	10	7

ЗА ПОСЛЕДНЮЮ НЕДЕЛЮ ВАШЕ ОТНОШЕНИЕ К В.ПУТИНУ УЛУЧШИЛОСЬ, УХУДИЛОСЬ ИЛИ НЕ ИЗМЕНИЛОСЬ?

улучшилось	6	8	2	8	6	4	7	4	6	5	6	5	6	5	7	7	5	6	7	6	5	5	6	5	9	5	2	2	9	4	4	5	1	5	7
не изменилось	88	89	86	87	90	88	86	90	91	89	86	86	90	90	83	87	89	87	82	90	90	87	91	90	83	86	89	95	81	92	93	91	95	92	90
ухудшилось	3	2	5	2	3	5	4	3	2	3	4	3	2	3	8	3	3	4	7	2	4	2	2	5	5	3	0	1	10	2	1	2	2	1	2
затрудняюсь ответить	3	1	7	3	1	4	3	3	2	3	4	6	2	2	2	3	3	3	4	1	2	6	1	0	4	5	9	2	0	2	2	2	2	3	1

Оценки работы

КАК ВЫ СЕГОДНЯ ОЦЕНИВАЕТЕ РАБОТУ В.ПУТИНА НА ПОСТУ ПРЕЗИДЕНТА РОССИИ - ОТЛИЧНО, ХОРОШО, УДОВЛЕТВОРИТЕЛЬНО, ПЛОХО ИЛИ ОЧЕНЬ ПЛОХО?

отлично	4	7	1	5	4	2	3	4	3	1	6	5	3	3	3	4	3	5	6	4	3	3	4	5	6	3	2	2	2	5	4	6	4	3	8
хорошо	28	42	12	30	29	27	27	30	30	24	31	33	30	24	28	28	26	30	25	29	28	29	34	34	19	24	32	30	27	30	31	30	29	23	37
удовлетворительно	50	47	51	51	51	49	50	50	51	56	44	40	50	56	51	52	50	51	47	55	50	49	52	43	46	50	63	49	54	45	43	47	48	51	37
плохо	9	2	22	8	8	11	12	7	8	10	10	11	8	9	11	8	11	8	11	4	10	11	5	10	12	12	2	10	12	8	11	5	9	7	7
очень плохо	2	0	4	1	0	4	2	2	1	2	3	2	2	2	2	2	2	1	3	2	2	1	0	2	6	3	0	1	0	1	1	0	0	0	1
затрудняюсь ответить	7	2	10	5	7	7	6	8	7	7	6	8	7	7	5	7	7	5	7	5	7	6	5	5	10	9	2	6	5	12	11	12	10	15	10

Суждения респондентов

За неделю с **19 по 25 марта** доля россиян, назвавших понравившиеся высказывания и действия В. Путина, значительно выросла, а процент указавших на непонравившиеся публичные акты Президента остался неизменным.

Ведущее место по-прежнему занимает тематический блок "Внутренняя политика". Основное внимание респондентов привлекла встреча главы государства *"с журналистами газет и отчет за год работы"*.

Опрошенные одобрительно оценили поведение В. Путина во время захвата террористами самолета ТУ-154, в том числе *"помощь родственникам стюардессы"* а также вспомнили действия Президента в связи с терактом в Минводах.

В рамках блока "Экономика и социальная сфера" большая часть ответов была посвящена повышению зарплат бюджетникам и пенсий, а также социальной политике (*"что социальная политика важна"; "нужно заботиться о пенсионерах, и силы будут направлены на повышение жизненного уровня людей"*) и развитию экономики в целом.

Среди внешнеполитических событий были отмечены ответное *"выселение"* американских дипломатов, реакция Президента на войну в Македонии и поездка на саммит в Швецию. Говоря о действиях В. Путина на международной арене в целом, респонденты особенно подчеркнули тот факт, что Президент *"дорожит честью России"*.

Отдельно рассматривалась *"позиция по отношению к чеченцам"* и стремление вывести войска с территории Чечни.

Нечастые упоминания о непонравившихся высказываниях и действиях главы государства коснулись в равной мере всех сфер деятельности В. Путина: в экономике – это недовольство ростом цен; во внутренней политике – неэффективностью мер по наведению порядка в стране; во внешней политике – действиями по высылке американских дипломатов и поддержкой проекта по захоронению ядерных отходов других стран на территории России. Некоторые россияне отрицательно оценивают и вывод войск из Чечни.

Что касается московского опроса, отметим следующее: процент жителей столицы, ответивших на вопросы о понравившихся публичных актах Президента, вырос более чем на 10 п.п.; доля москвичей, упомянувших непонравившиеся высказывания, тоже несколько возросла.

Открытый вопрос: Перечислите, пожалуйста, несколько высказываний, решений и действий В. Путина за прошедшую неделю, которые Вам запомнились и понравились, не вызвали возражений.

(в % от числа опрошенных по России)

Внутренняя политика	8
Встреча с журналистами	4
<ul style="list-style-type: none"> • "Встреча с редакторами газет"; "интервью с редакторами газет "Новости" и других на пресс-конференции"; "встреча с журналистами газет, отчет за год работы"; "встреча с прессой"; "беседа с журналистами"; "беседа с главными редакторами газет"; "все, что говорил в интервью по ТВ"; "встреча с журналистами – разъяснял свою политику и намерения"; "интервью по ОРТ"; "встреча с работниками СМИ"; "встреча с редакторами центральных газет". 	
Действия в связи с терактами	2
<ul style="list-style-type: none"> • "Выступления после захвата самолета"; "поведение Путина в связи с угоном самолета"; "бросил отдых в Хакасии в связи с угоном самолета"; "речь Президента о теракте, помощь близким"; "помощь родственникам стюардессы"; "экстренное собрание сразу после взрывов"; "его действия при захвате самолета"; "по поводу теракта"; "о теракте – что всех найдут"; "о взрывах"; "по поводу гибели бортопроводницы"; "выступление по поводу угона самолета чеченцами"; "выступление его по поводу теракта"; "оказали помощь при взрыве в Минводах". 	
Армия и вооружение	1
<ul style="list-style-type: none"> • "Насчет армии, силовых структур"; "Президент сказал, что армию надо разоружать"; "Президент провел совещание о военном реформировании"; "усовершенствование армии"; "о профессиональной армии"; "реформа армии". 	
Другое	1
<ul style="list-style-type: none"> • "Трудно бороться с российской бюрократией"; "олигархов привязать"; "о борьбе с преступностью"; "пытается что-то изменить"; "не остается равнодушным ко всему происходящему в стране"; "сказал, что в России бюрократия очень большая и надо с ней бороться"; "он обещает все-таки навести порядок"; "разговор в Интернете"; "болеет за Россию"; "улучшит правовую часть"; "наведение порядка в России, о борьбе с коррупцией". 	
Экономика, социальная сфера	7
Выплаты, цены	5
<ul style="list-style-type: none"> • "О повышении доходов пенсионеров"; "дальнейшее повышение уровня жизни пенсионеров"; "оплата долгов населению"; "выдают вовремя зарплату"; "об увеличении пенсий"; "выплачивает детские пособия"; "про пенсии и достойную жизнь старикам"; "пенсии поднимает"; "пенсию при нем прибавили"; "его выступление по поводу того, чтобы работающие пенсионеры полностью получали пенсию"; "о прибавке пенсионерам 30% к пенсии"; "высказывания о повышении пенсионного обеспечения и прожиточного минимума"; "о пенсиях"; "надо обеспечить пенсионеров – он говорил и обещает"; "вопрос о хорошем доходе для пенсионеров"; "пенсия должна быть равна прожиточному минимуму". 	

Социальный аспект	2
<ul style="list-style-type: none"> • <i>"Забота о пенсионерах"; "вопрос о пенсионерах"; "что социальная политика важна, говорил на встрече с журналистами, что люди – прежде всего"; "хочет обеспечить интересы даже рядового гражданина"; "о социальной справедливости"; "болеет за рабочих"; "поднять уровень жизни в глубинке"; "социальная реформа"; "нужно заботиться о пенсионерах, силы будут направлены на повышение жизненного уровня людей"; "обеспокоенность социальным положением пенсионеров".</i> 	
Макроэкономика	1
<ul style="list-style-type: none"> • <i>"О развитии своей экономики"; "высказывания по ВПК – больше экспорт"; "снижение налогов"; "заработали 2866 млрд. долларов – валовый доход"; "поднять сельское хозяйство"; "поднять производство"; "разбазаривание земли не разрешает"; "желание поднять, поддержать село, сельское хозяйство".</i> 	
Внешняя политика	7
Другие аспекты	5
<ul style="list-style-type: none"> • <i>"Реакция на войну в Македонии"; "о роли России в мировой политике"; "контроль за распространением болезни ящура"; "езде ездит, налаживает дружеские отношения"; "на встрече с главами стран ЕЭС"; "выселение дипломатов"; "хочет вступить в семерку"; "заключение договора о поставке оружия Ирану в противовес США"; "обязательство выплатить долг"; "на саммите говорил, что мы не дадим себя в обиду и с нами не нужно обращаться, как со странами третьего мира"; "он дорожит честью России, не заигрывает с американцами"; "высказывание о высылке дипломатов из США"; "не давать страну в обиду – его выражение"; "в Стокгольме: не надо щадяще относиться к России"; "высказывание по поводу Македонии"; "высказывание по поводу наших дипломатов из Америки"; "действия в международной политике".</i> 	
Встречи, поездки	2
<ul style="list-style-type: none"> • <i>"Поездка на Ближний Восток"; "ездил на саммит в Европу, последняя поездка, старается мирно все решить"; "визит в Швецию, встреча с лидером Македонии"; "вчера он был за рубежом, где – не помню"; "поездка во Вьетнам"; "поездка в Японию"; "поездка в Ханой, Корею, саммит в Швеции"; "поездка в Монголию".</i> 	
Международный терроризм	1
<ul style="list-style-type: none"> • <i>"Назвал албанских сепаратистов террористами"; "выступил против терроризма в Косово"; "выступление в Швеции относительно Македонии – борьба с терроризмом"; "речь о международных террористах".</i> 	
События в Чечне, борьба с терроризмом	2
О Чечне в целом	1
<ul style="list-style-type: none"> • <i>"О Чечне"; "высказывания насчет Чечни, что не бросят эту землю"; "разбирается с Чечней, есть сдвиги"; "планы в отношении Чечни"; "позиция в отношении чеченцев".</i> 	
Военный аспект	1
<ul style="list-style-type: none"> • <i>"Быстро ввел в Чечню войска"; "бомбил Чечню"; "из Чечни войска выводят"; "вывели часть войск из Чечни"; "выступал по поводу тех, кто погибает в Чечне".</i> 	

Другое**1**

- *"Все мысли продуманы"; "свободно говорит, много не обещает"; "доброжелательность, объективность"; "старается отвечать за свои слова"; "страдает за народ"; "спокойно, доброжелательно и обдуманно решает вопросы"; "нравятся его изречения, выполняет свои обещания"; "отстаивание своих позиций, держит слово"; "он хорошо, просто и понятно говорит"; "раскрывается как политик, стал ближе к народу"; "его смелость и решительность"; "все понравилось".*

Нет ответа, ответ не на тему**76**

- *"Не запомнила ничего что-то"; "а я его особо и не слушал"; "не было".*

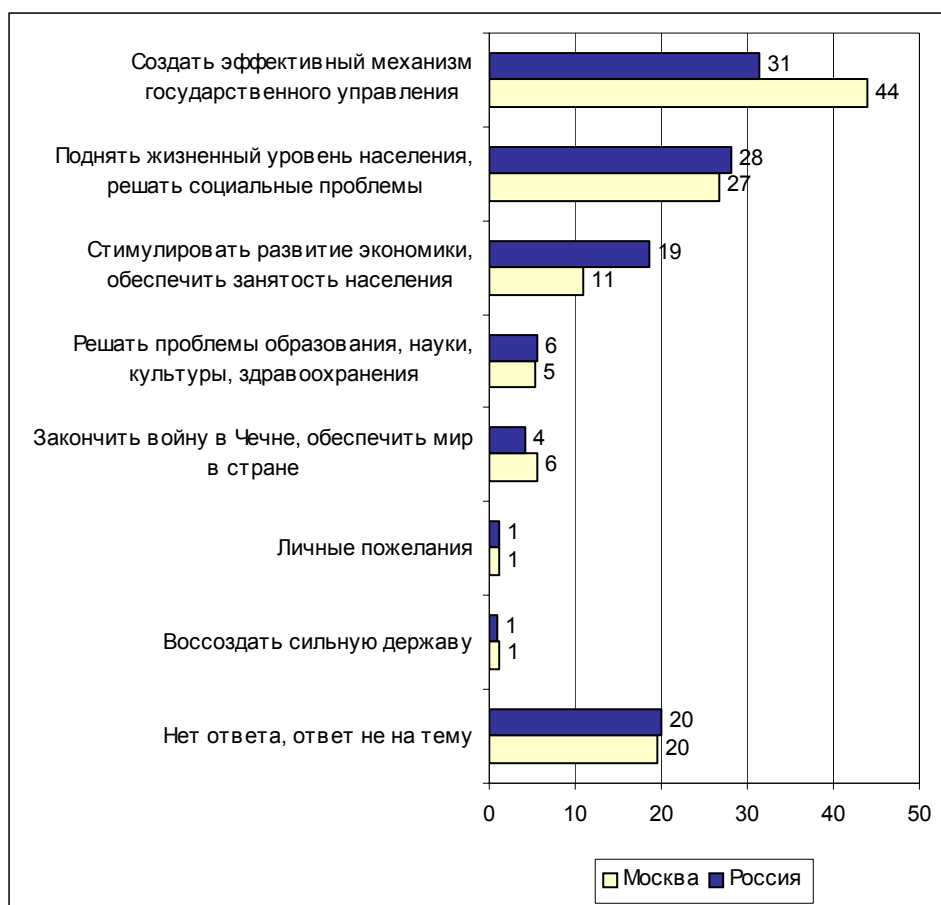
Открытый вопрос: Перечислите, пожалуйста, несколько высказываний, решений и действий В. Путина за прошедшую неделю, которые Вам запомнились и не понравились, вызвали возражения.

(в % от числа опрошенных по России)

Экономика, социальная сфера	1
Выплаты, цены	1
<ul style="list-style-type: none"> • "Не верю в выполнимость повышения благосостояния людей; пенсии и цены растут"; "Путин сказал, что у пенсионеров очень высокая пенсия"; "его пенсионная реформа, от которой нет толка"; "скажет одно, а цены растут быстрее, чем пенсии"; "сказал, что уровень жизни населения повысился: что-то не заметно"; "новая пенсионная реформа не нравится". 	
Внутренняя политика	1
<ul style="list-style-type: none"> • "Борьба с коррупцией – на уровне болтологии"; "выступление перед журналистами"; "у Гусинского и Березовского не может отобрать наши деньги"; "нет ясности о планах, работе государства на будущее"; "назначение губернатора Приморского края на какую-то должность". 	
Внешняя политика	1
<ul style="list-style-type: none"> • "Выступления по поводу Балкан и по отношению к Америке"; "где есть культура, высокий жизненный уровень, с теми не дружим: "Скажи, с кем дружишь, и я скажу, кто ты", – а это Иран, Вьетнам, Корея"; "похоже, собирается начать войну с Америкой"; "то, что поддерживает сторону принятия закона о ядерных отходах"; "захоронение атомных отходов из-за рубежа"; "депортация дипломатов"; "что послали гуманитарную помощь в Македонию: нам никто не помогает, нам самим она нужна"; "наших дипломатов выслали из Америки, а он сказал, что это не отразится на наших взаимоотношениях"; "все о внешней политике". 	
События в Чечне, борьба с терроризмом	1
<ul style="list-style-type: none"> • "То, что говорил о Чечне"; "мягко относится к Чечне или так говорит"; "с Чечней что-то не то"; "лояльность к Чечне"; "что война продолжается, наших убивают без конца"; "выводят войска из Чечни"; "продолжение войны в Чечне"; "о Чечне: все спокойно и войска выводить можно". 	
Другое	1
<ul style="list-style-type: none"> • "Много обещает, а дел-то не видать"; "нерешительность и непоследовательность"; "Путин не любит людей, поет старые песни и читает плохие стихи"; "мягкость в работе"; "говорят хорошо, а ничего не делается"; "пора от слов перейти к делу"; "его бездействие"; "популизм". 	
Нет ответа, ответ не на тему	94
<ul style="list-style-type: none"> • "Что Совет Федерации становится профессиональней"; "не было таких, вроде, я слушаю его и тут же забываю"; "мне нравится все"; "не было таких". 	

Наказы

Открытый вопрос: Если бы у Вас была возможность высказать свое мнение В. Путину, что бы Вы ему посоветовали сделать в первую очередь?



Суждения респондентов

(в % от числа опрошенных по России)

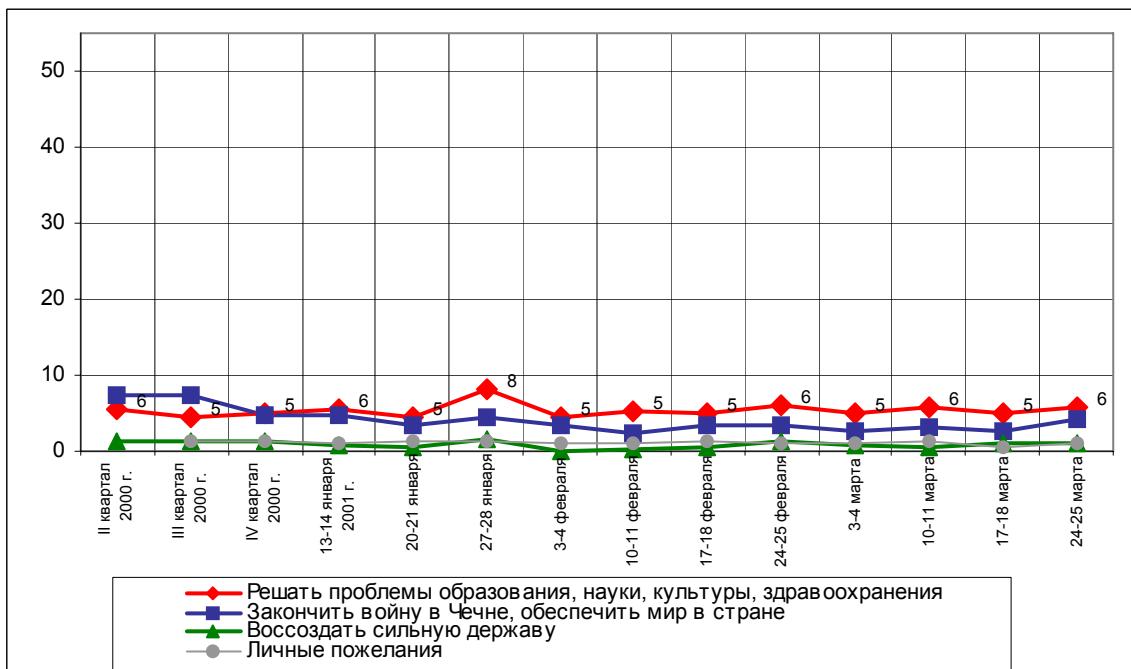
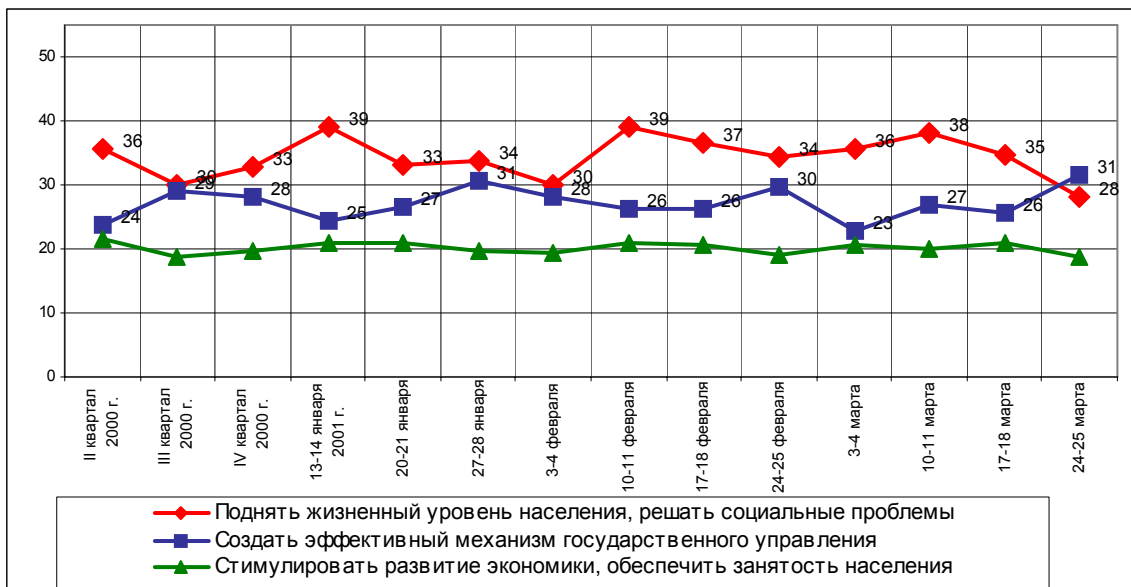
Создать эффективный механизм государственного управления	31
Советы В. Путину в отношении стиля управления	12
<ul style="list-style-type: none"> • <i>"Быть ближе к народу, понимать его нужды"; "быть проще"; "более активно реагировать на чрезвычайные ситуации в стране, принимать личное участие, контролировать ситуацию"; "заняться внутренней политикой, а не внешней"; "быть хозяином, наладить дисциплину"; "больше показывать себя в делах"; "быть бдительным и требовательным"; "быть смелее в своих поступках, решениях"; "быть жестче и во внутренней политике, и во внешней".</i> 	12
Навести порядок в стране, обеспечить выполнение законов, совершенствовать законодательство	12
<ul style="list-style-type: none"> • <i>"Прекратить разгул преступности"; "чтоб в стране был порядок, не было преступности"; "искоренить коррупцию"; "законы чтоб работали"; "навести порядок в милиции"; "навести порядок в Москве – очистить от кавказцев"; "борьба с коррупцией и мафией"; "жестче наводить порядок в стране"; "привести в порядок законы, чтобы они действовали и исполнялись".</i> 	12
Навести порядок в органах власти, сформировать эффективную управленческую команду	6
<ul style="list-style-type: none"> • <i>"Избавиться от Касьянова"; "выгнать Волошина"; "поменять свой кабинет, свое окружение"; "найти умных людей в команду"; "набрать новую команду"; "подобрать хорошую, компетентную команду".</i> 	6
Решить проблемы реформирования армии	2
<ul style="list-style-type: none"> • <i>"Армия должна быть профессиональной"; "вести в армии альтернативную службу"; "провести реформы в армии, чтобы ребятам было не страшно служить"; "накормить, обуть армию".</i> 	2
Декларация моральных принципов	1
<ul style="list-style-type: none"> • <i>"Чтобы был честный, справедливый, работал на благо людей"; "выполнять свои обещания перед народом".</i> 	1
Проводить независимую внешнюю политику, укреплять оборону России	1
<ul style="list-style-type: none"> • <i>"Под американцев не подставиться"; "укрепить обороноспособность".</i> 	1
Поднять жизненный уровень населения, решать социальные проблемы	28
Поднять уровень жизни вообще, заботиться о людях, об отдельных группах населения	15
<ul style="list-style-type: none"> • <i>"Больше думать о малоимущих"; "рабочий слой должен жить достойно"; "оказывать поддержку молодым семьям"; "заботиться о молодежи"; "больше внимания к жизни простых людей"; "добиваться повышения уровня жизни людей"; "улучшить общее благосостояние"; "повысить жизненный уровень россиян"; "больше заботы об одиноких людях".</i> 	15
Увеличить выплаты	8
<ul style="list-style-type: none"> • <i>"Поднять размер стипендий"; "зарплата должна быть такой, чтобы на нее можно было прожить до следующей"; "поднять зарплаты госучреждениям"; "еще прибавить пенсии"; "повысить пособия одиноким матерям"; "повысить людям зарплаты"; "платить побольше зарплаты".</i> 	8
Снизить цены, бесплатные (дешевые) лекарства для пенсионеров	4
<ul style="list-style-type: none"> • <i>"Чтобы не повышались цены"; "урегулировать цены"; "снизить цены на пищевые продукты, необходимую одежду"; "прекратить повышение цен"; "ограничить рост цен на продукты и коммунальные услуги"; "сделать нормальные цены, приемлемые условия жизни народа"; "стабилизировать цены".</i> 	4

Добиться своевременности выплат	2	
<ul style="list-style-type: none"> • <i>"Наладить выплату зарплат в срок"; "зарплату вовремя и полностью"; "вовремя зарплату платили и детские"; "выплатить все долги по зарплате".</i> 		
Обеспечить жильем, решать бытовые и коммунальные проблемы, проблемы экологии	1	
<ul style="list-style-type: none"> • <i>"Улучшить жилищные условия"; "помочь молодежи решить жилищные проблемы"; "ликвидировать коммуналки"; "обеспечить коренных москвичей квартирами".</i> 		
Уменьшить налоги	1	
<ul style="list-style-type: none"> • <i>"Уменьшить налоги"; "изменить систему налогообложения".</i> 		
Стимулировать развитие экономики, обеспечить занятость населения		19
Развивать экономику, поднять промышленность, сельское хозяйство	11	
<ul style="list-style-type: none"> • <i>"Обратить внимание на возрождение производства"; "поддерживать сельское хозяйство и промышленность"; "навести порядок в экономике"; "развивать промышленность"; "повысить экономику страны"; "поднять сельское хозяйство, заводы и фабрики"; "подъем промышленности и сельского хозяйства".</i> 		
Обеспечить людей работой	5	
<ul style="list-style-type: none"> • <i>"Дать людям работу"; "дать рабочие места"; "решить проблему безработицы"; "понижить количество безработных"; "обеспечить людей работой"; "создать рабочие места".</i> 		
Усилить государственный контроль в экономике, пересмотреть результаты приватизации, прекратить утечку капиталов	2	
<ul style="list-style-type: none"> • <i>"Вернуть природные ресурсы государству: нефть, энергию, газ"; "вернуть недра в лоно государства".</i> 		
Трудоустроить молодежь, дать шансы молодежи для профессионального роста	1	
<ul style="list-style-type: none"> • <i>"Проявить заботу о трудоустройстве молодежи"; "молодежь без дела – надо дать им работу"; "работа для молодежи"; "обеспечить достойной работой молодежь".</i> 		
Решить земельный вопрос	1	
<ul style="list-style-type: none"> • <i>"Нужна земельная реформа, но по уму"; "чтобы можно было выкупить землю"; "не разрешить продавать землю".</i> 		
Решать проблемы образования, науки, культуры, здравоохранения		6
Решать проблемы образования вообще, повысить качество образования, обеспечить бесплатное образование	4	
<ul style="list-style-type: none"> • <i>"Не делать образование платным"; "бесплатное высшее образование"; "больше бюджетных мест в высших учебных заведениях"; "поднять качество среднего образования в стране".</i> 		
Решать проблемы здравоохранения вообще, повысить качество медицины, обеспечить бесплатную медицину	2	
<ul style="list-style-type: none"> • <i>"Улучшить работу здравоохранения"; "наладить здравоохранение"; "навести порядок в медицине".</i> 		
Помощь алкоголикам и наркоманам	1	
<ul style="list-style-type: none"> • <i>"Молодежь уберечь от наркомании"; "истребить наркоманию".</i> 		
Закончить войну в Чечне, обеспечить мир в стране		4
Закончить войну в Чечне	3	
<ul style="list-style-type: none"> • <i>"Вывел бы все наши войска из Чечни"; "прекратить войну в Чечне"; "закончить с Чечней – хватит детей наших губить"; "закончить войну в Чечне"; "принять более решительные меры для окончания войны в Чечне"; "завершить чеченское дело".</i> 		

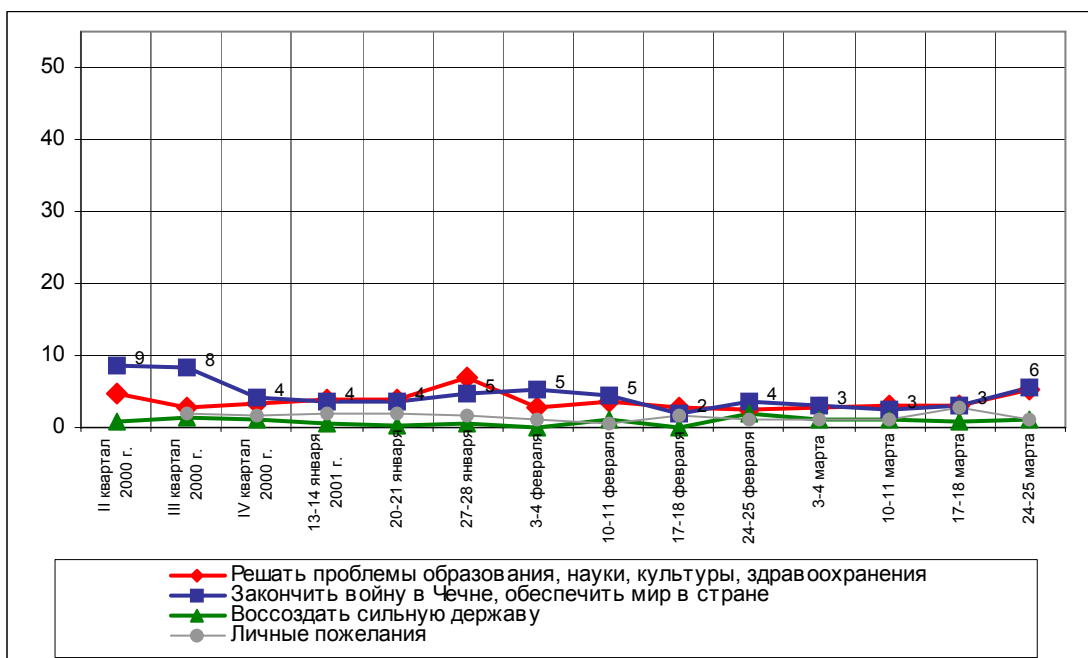
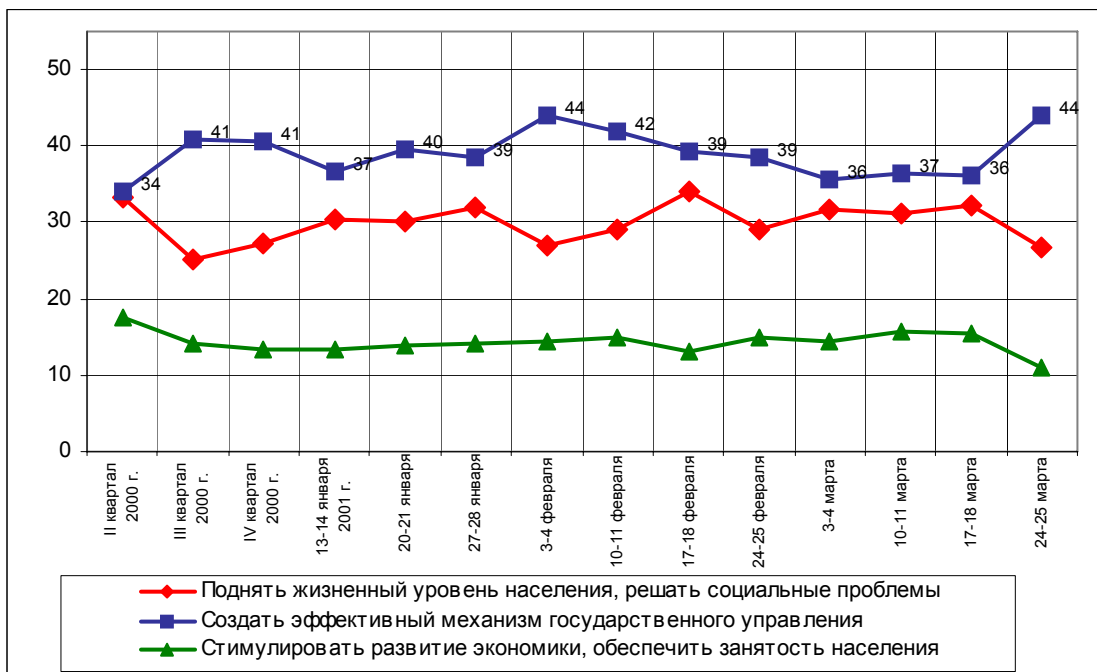
Обеспечить мир в стране	1
• <i>"Войны все бы прекратить"; "бороться за мир".</i>	
Личные пожелания	1
• <i>"Пожелал бы ему здоровья"; "решительности, еще больше здоровья, удачи"; "крепкого здоровья, продолжать свою деятельность"; "чтобы у него все получилось".</i>	
Воссоздать сильную державу	1
• <i>"Сделать Россию лучше всех стран"; "восстановить Россию"; "поднять престиж России"; "чтобы богатая страна не была самой бедной".</i>	
Нет ответа, ответ не на тему	20
• <i>"Уничтожить все деньги и начать с нуля"; "перечитать историю СССР".</i>	

Динамика

Россия



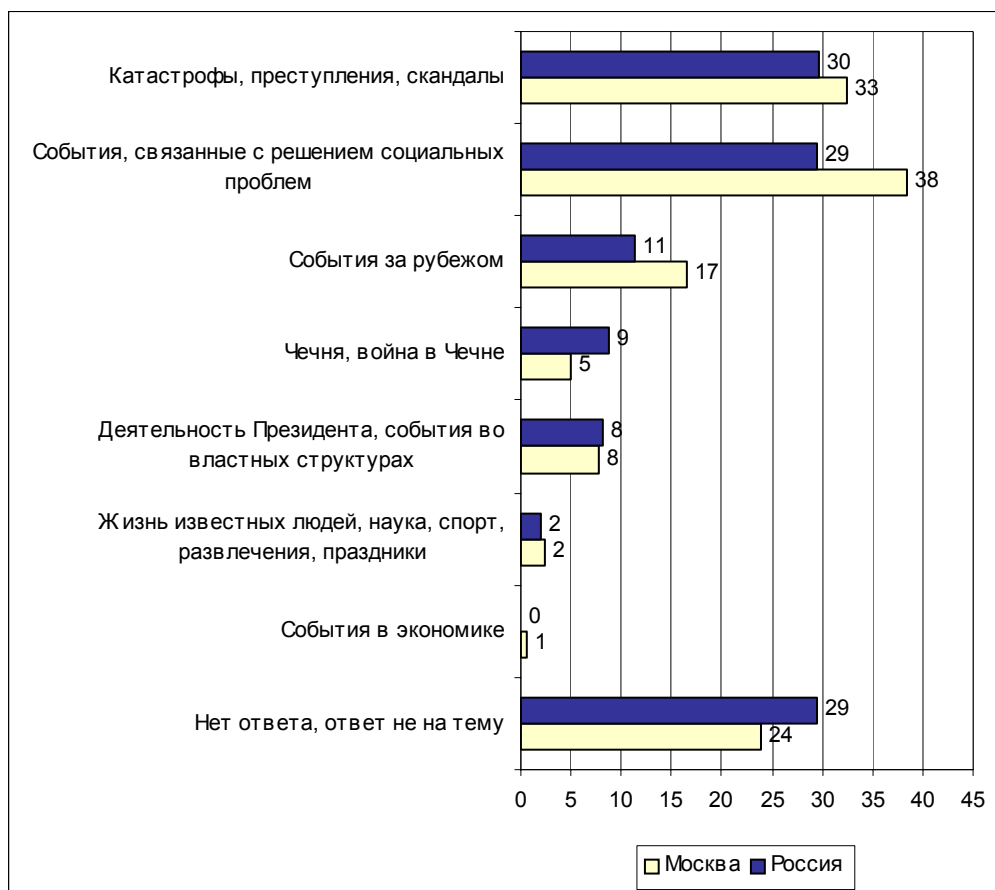
Москва



События недели



Открытый вопрос: *Какие события прошедшей недели, о которых сообщалось в средствах массовой информации, больше всего заинтересовали Вас, привлекли Ваше внимание?*



Суждения респондентов

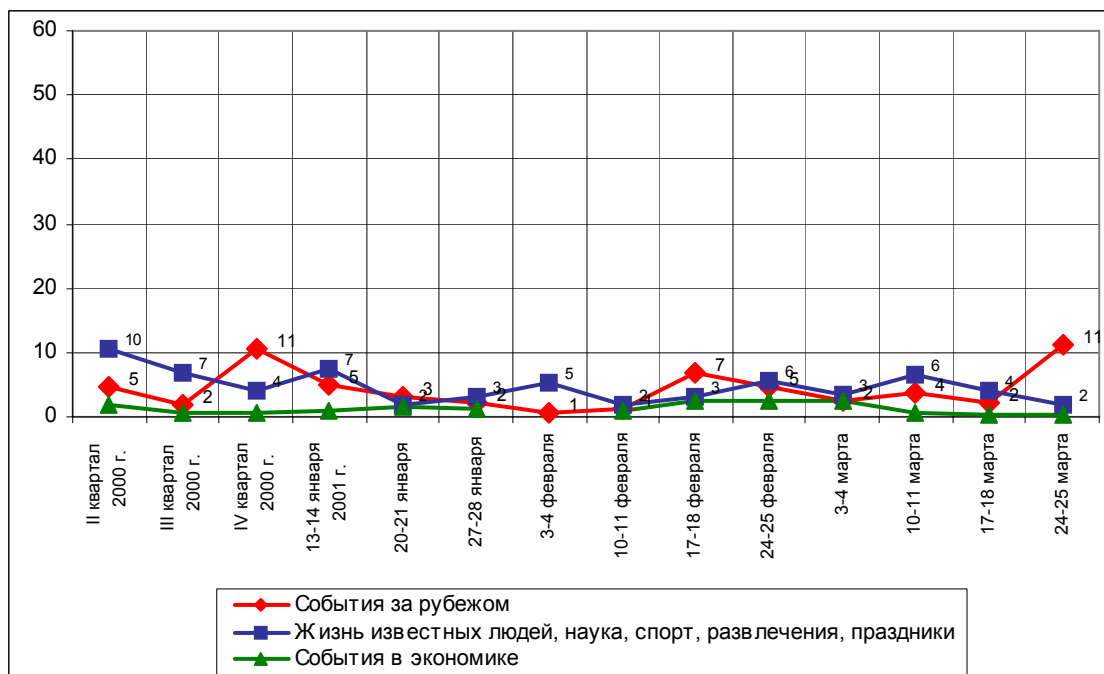
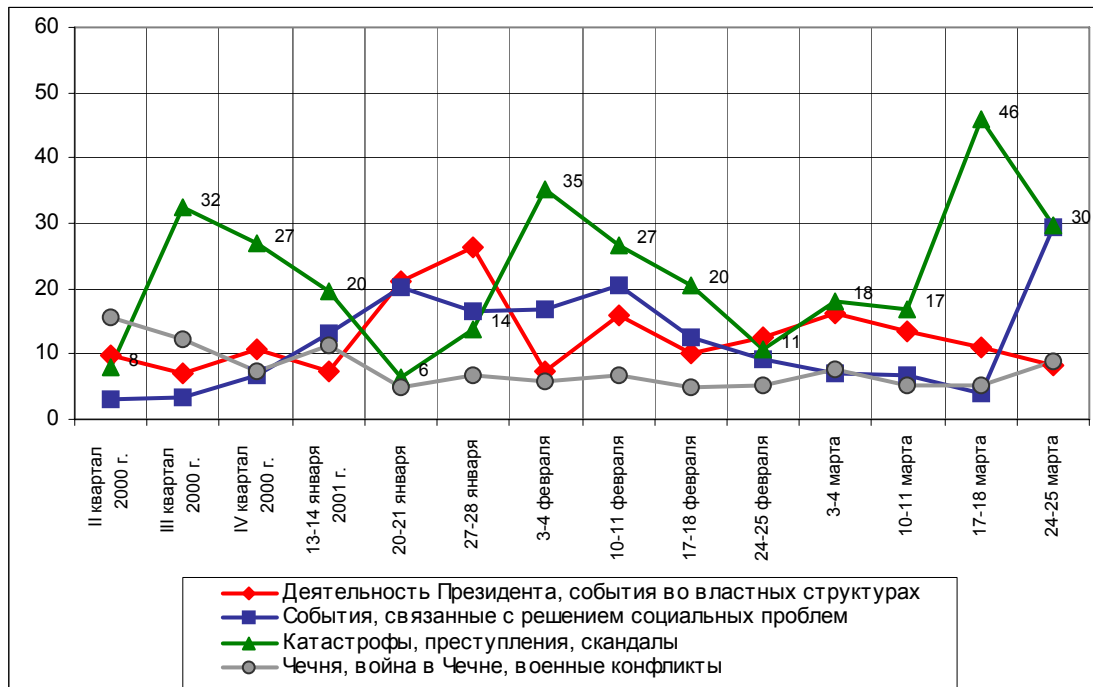
(в % от числа опрошенных по России)

Катастрофы, преступления, скандалы	30
Теракты	24
<ul style="list-style-type: none"> "Захват российского самолета"; "судьба самолета, захваченного в Саудовской Аравии"; "гибель семилетнего мальчика от выстрела друга"; "теракт с самолетом, где была убита стюардесса"; "гибель стюардессы в угнанном самолете"; "террористический акт в Минеральных Водах"; "захват самолета чеченскими террористами". 	
Взрывы, аварии	3
<ul style="list-style-type: none"> "Взрывы в Москве и на Кавказе"; "об автомобильных авариях на дорогах"; "взрыв под Черкесском, в Ессентуках, Минеральных Водах"; "взрыв в Кисловодске". 	
Катастрофы, наводнения, пожары, заморозки, эпидемии и другие стихийные бедствия	3
<ul style="list-style-type: none"> "Распространение болезни ящура"; "контроль за распространением болезни ящура"; "катастрофа вертолетов в Ульяновске и на Украине"; "похолодание на Европейской части страны"; "болезнь скота ящуrom". 	
События в криминальной сфере	1
<ul style="list-style-type: none"> "Как наши правоохранительные органы ловят бандитов"; "суд над Будановым"; "заседание суда об экстрадиции Гусинского". 	
События, связанные с решением социальных проблем	29
Затопление станции "Мир"	28
<ul style="list-style-type: none"> "Ликвидация станции "Мир"; "затопление космического комплекса "Мир"; "затопили космическую станцию"; "сход станции "Мир" с космической орбиты"; "последние дни станции "Мир"; "гибель станции "Мир"; "похороны станции "Мир"; "Мир" благополучно спустили"; "прекращение действия станции "Мир". 	
Жизнь в регионах России и Москве	1
<ul style="list-style-type: none"> "Детские пособия начали выплачивать"; "подача горячей воды в городе"; "дороги не чистят"; "отмена регистрации в Москве (готовящаяся)". 	
События за рубежом	11
Действия, жизнь зарубежных политиков	6
<ul style="list-style-type: none"> "Война в Югославии"; "военные действия в Македонии"; "НАТОвцы на Балканах применяли ракеты с ядерной начинкой – заразили весь Балканский полуостров"; "события в Албании". 	
Высылка российских дипломатов из США	5
<ul style="list-style-type: none"> "Дипломатический конфликт между Америкой и Россией"; "скандал с российскими послами"; "выдворение из США послов России"; "высылка русских дипломатов из США"; "недоверие российским дипломатам". 	
Чечня, война в Чечне	9
События, война в Чечне вообще, ожидание окончания войны	8
<ul style="list-style-type: none"> "Военные действия в Чечне"; "начало вывода войск из Чечни"; "события на Кавказе". 	
Гибель солдат в Чечне, захват заложников	1
<ul style="list-style-type: none"> "В Чечне убивают русских женщин"; "массовые убийства мирных жителей в Грозном"; "расстрел русских в Чечне". 	

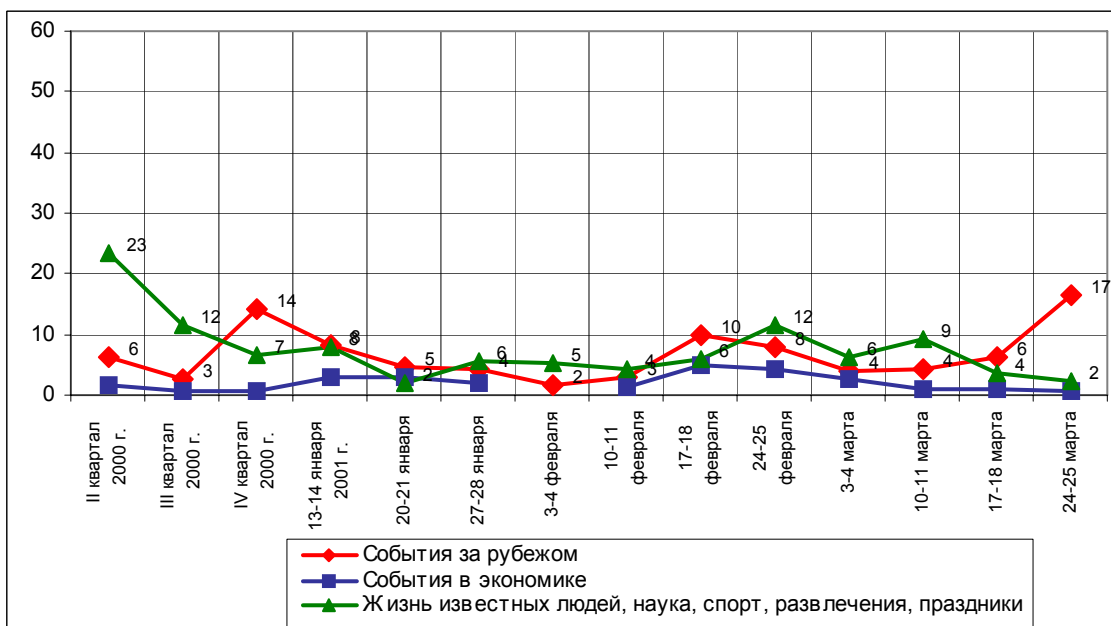
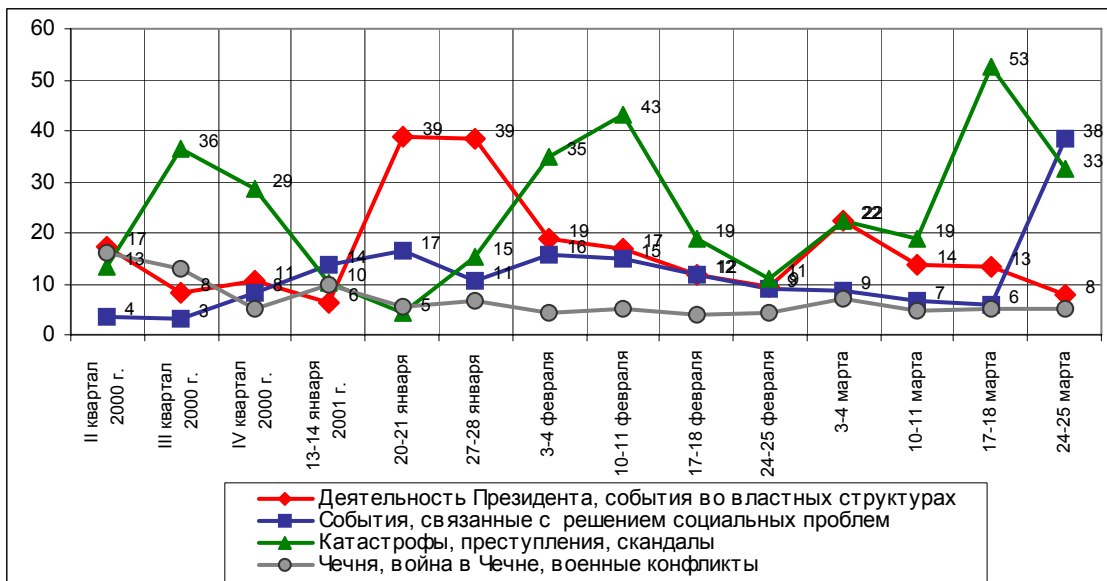
Деятельность Президента, события во властных структурах	8
Деятельность Думы, подписание законов, события во фракциях	4
<ul style="list-style-type: none"> • <i>"В Думе говорят о ввозе в Россию и захоронении ядерного топлива"; "вотум недоверия от коммунистов Правительству"; "обсуждение перехода к новому пенсионному законодательству, обсуждение проекта закона о земле"; "закон о пенсионном обеспечении".</i> 	
Выступления, действия, указы В. Путина	2
<ul style="list-style-type: none"> • <i>"Президент предложил сократить аппарат"; "речь Президента о ситуации в Македонии"; "Президент создал информационное управление"; "встреча Путина с корреспондентами".</i> 	
Выступления, действия политиков; назначения, отставки, награждения	1
<ul style="list-style-type: none"> • <i>"Визит в США Иванова"; "принятие законопроектов об ограничении прав чиновников – первый пакет Касьянова".</i> 	
Поездки В. Путина	1
<ul style="list-style-type: none"> • <i>"Поездки Путина по стране"; "Путин в Иркутске"; "поездка Путина в Швецию".</i> 	
Выборы	1
<ul style="list-style-type: none"> • <i>"Выборы мэра нашего города Обнинска"; "предстоящие выборы в городское собрание".</i> 	
Арест П. Бородин	1
<ul style="list-style-type: none"> • <i>"О суде над Бородиным"; "состояние здоровья Бородин".</i> 	
Жизнь известных людей, спорт, наука, развлечения, праздники	2
<ul style="list-style-type: none"> • <i>"Чемпионат мира по фигурному катанию"; "Павел Буре забил пять голов за 24 часа"; "концерт Игоря Моисеева"; "празднование 1700-летия христианства в Армении"; "передача "Глас народа"; "программа "Время".</i> 	
Нет ответа, ответ не на тему	29

Динамика

Россия



Москва



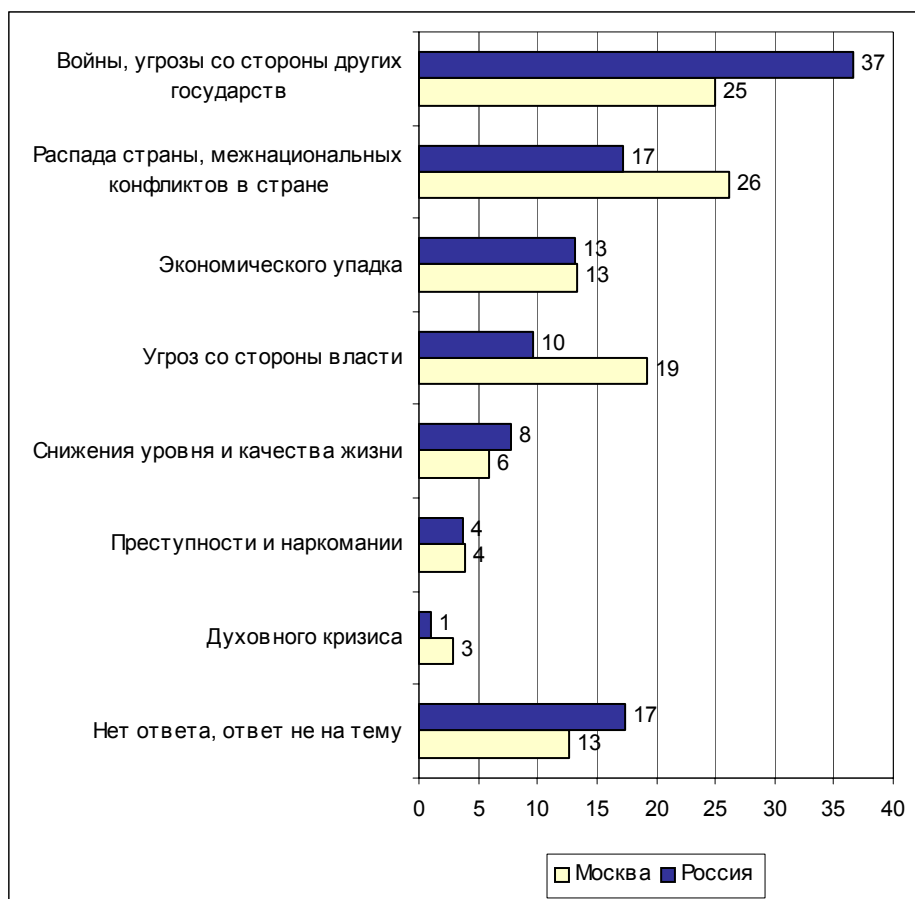
Опасения



Опрос населения

Россия

Открытый вопрос: Завершите, пожалуйста, предложение: "Думая о России, я больше всего опасюсь...".



Суждения респондентов

(в % от числа опрошенных по России)

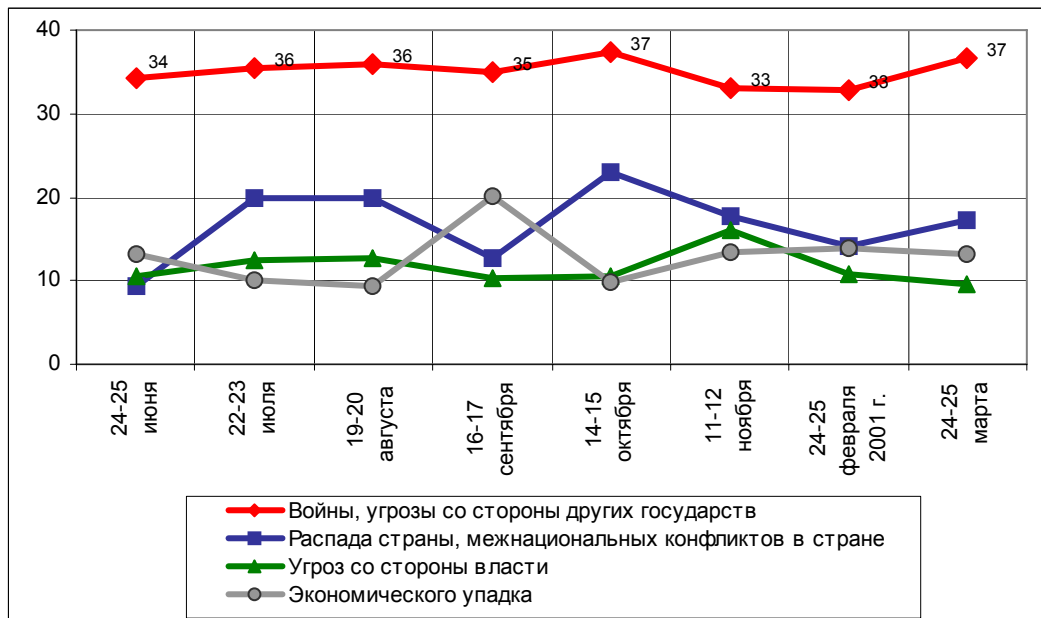
Войны, угрозы со стороны других государств	37
Войны вообще	33
<ul style="list-style-type: none"> • "Войны"; "военных действий"; "начала войны"; "вооруженных конфликтов"; "чтоб мир был"; "большой войны". 	
Падения авторитета страны в мире, мировой изоляции	1
<ul style="list-style-type: none"> • "Ослабления дальнейшего нашей страны из-за зависимого положения от Запада"; "что Россия опустится в глазах других стран, не будет великой державой"; "теряет свои позиции в мире"; "изоляция России"; "что мы остались одни". 	
Слабая обороноспособность страны	1
<ul style="list-style-type: none"> • "За безопасность страны"; "сокращение ракет, незащищенность"; "что армия станет слабой"; "переживаю за укрепление армии, обороны". 	
Потери политической независимости страны, угроз со стороны Запада	1
<ul style="list-style-type: none"> • "Вмешательство во внутренние дела России"; "насилия западных стран"; "что она пойдет не своим путем"; "что мы останемся страной, которой управляют извне, а не мы сами"; "что она находится под влиянием Запада". 	
Ухудшения отношений с Америкой	1
<ul style="list-style-type: none"> • "Что нас перетравит США"; "холодной войны с Америкой"; "что мы вступим в конфронтацию с США"; "за российско-американские отношения". 	
Распада страны, межнациональных конфликтов в стране	17
Распада страны	8
<ul style="list-style-type: none"> • "За целостность России"; "что растянут, развалят Россию до конца"; "развала – если бы вернуть Советский Союз"; "что ее растерзают, раскидают"; "раздела государства на отдельные княжества"; "за ее состояние – не хочу ее раздробленности"; "гибели России"; "чтобы Россия не развалилась под наступлением мусульман"; "совсем не будет России"; "развал регионов на отдельные республики"; "за развал России"; "как бы совсем не рассыпалась на части". 	
Опасение перемен к худшему в стране	7
<ul style="list-style-type: none"> • "Разрушительных перемен"; "у молодого поколения все меньше и меньше перспектив"; "к чему придет Россия завтра"; "чтобы она больше не летела в пропасть – хватит"; "что все пойдет прахом"; "за судьбу России"; "будет хуже"; "что Россия не сможет возродиться"; "чтобы она не оказалась в еще худшей ситуации, чем сегодня"; "ничего хорошего не будет"; "дальнейшего падения вниз". 	
Гражданских войн, межнациональных конфликтов, национализма	2
<ul style="list-style-type: none"> • "Национализма"; "гражданской войны в глобальном масштабе"; "гражданской войны"; "чтобы не было национального конфликта"; "межнациональных конфликтов". 	
Войны в Чечне	1
<ul style="list-style-type: none"> • "Что война в Чечне будет продолжаться вечно"; "о войне в Чечне"; "продолжения войны в Чечне: почему воюют наши дети?". 	

Экономического упадка	13
Развала экономики, экономического кризиса	7
<ul style="list-style-type: none"> • <i>"Очередного экономического кризиса"; "что Россия не сможет экономически стабилизироваться"; "ухудшения экономического положения в ближайшие годы"; "еще большего упадка экономики"; "краха экономики"; "развала сельского хозяйства"; "что не будет подъема экономики"; "упадка в промышленности – почти никто не работает, одни рынки"</i>. 	
Экономической экспансии развитых стран, потери экономической независимости	4
<ul style="list-style-type: none"> • <i>"Боюсь, что продадимся Западу"; "поработят американцы"; "страна – сырьевой придаток, а люди – рабы"; "что мы станем придатком Америки, потеряем самостоятельность"; "превратится в страну третьего мира"; "за то, что она будет колонией"; "чтобы не продали ее, чтобы осталась она прежней Россией"</i>. 	
Инфляции, дефолта	1
<ul style="list-style-type: none"> • <i>"Инфляции"; "дефолта"; "обесценивания российского рубля"; "денежной реформы"; "чтобы не повторился кризис 1998 года"</i>. 	
Безработицы	1
<ul style="list-style-type: none"> • <i>"Безработицы"; "за работу"</i>. 	
Приватизации, продажи земли	1
<ul style="list-style-type: none"> • <i>"Передачи земли в частные руки"; "новой приватизации и передела собственности"; "продажи российской земли иностранцам"</i>. 	
Угроз со стороны власти	10
Бездействия, слабости властей, безвластия, беспорядка, анархии, политических переворотов	4
<ul style="list-style-type: none"> • <i>"Переворота в стране"; "беспорядка"; "хаоса во власти"; "смены Правительства"; "что Путин не сможет повернуть страну на культурные, цивилизованные, некоррупцированные рельсы"; "анархии"</i>. 	
Нестабильности, неопределенности	2
<ul style="list-style-type: none"> • <i>"Нестабильности"; "ненадежности"; "неопределенности, нестабильности"; "неизвестного будущего"; "нестабильности в государстве"</i>. 	
Коррупции, беззакония, злоупотреблений властей	1
<ul style="list-style-type: none"> • <i>"Беззакония"; "произвола властей"; "коррупции и воровства"; "что у нас в Правительстве работают коррупцированные мафиозные структуры, граждане бесправны перед законом"; "коррупцированность"; "к власти придут мошенники"</i>. 	
Возврата к социализму, диктатуры	1
<ul style="list-style-type: none"> • <i>"Возврат к старому коммунистическому прошлому"; "диктатуры"; "возврата к тоталитаризму"; "возврата к социалистической системе"; "прихода коммунистов к власти"</i>. 	
Равнодушия властей к народу, глупцов у власти, некоторых представителей властной элиты	1
<ul style="list-style-type: none"> • <i>"Руководителей, которые думают только о себе"; "предательства политиков"; "власть забыла о народе"; "что к власти придут такие, как Жириновский"; "неумного Президента"; "прихода к власти Жириновского"; "глупые люди у власти"; "у власти останутся последователи Ельцина"; "прихода к власти плохих политиков"</i>. 	

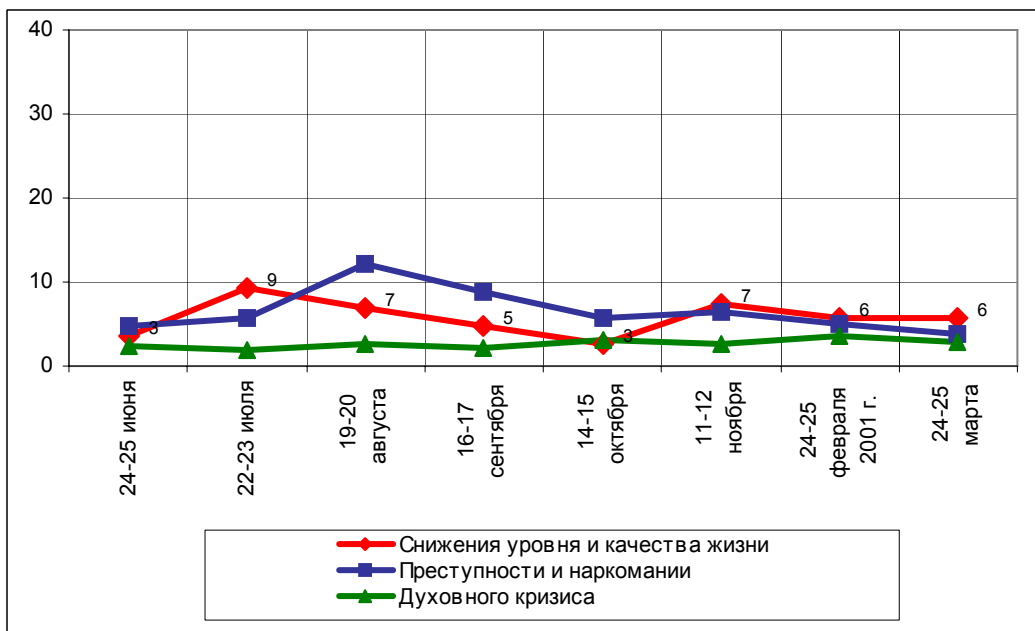
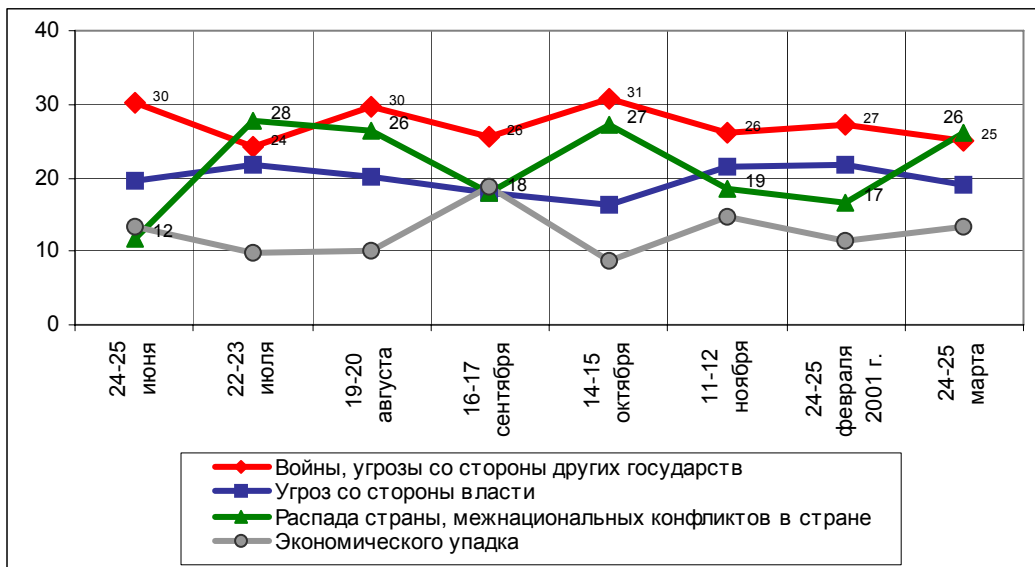
Снижения уровня и качества жизни	8
Бедности, нищеты, повышения цен, невыплат зарплаты	3
• <i>"Нищеты"; "повышения цен"; "финансовых трудностей"; "еще больше будет нищих".</i>	
Голода	1
• <i>"Голода"; "голодный народ будет".</i>	
Стихийных бедствий, катастроф	1
• <i>"Катастроф"; "наводнений"; "стихийных бедствий: наводнений, землетрясений"; "землетрясений".</i>	
Болезней, вырождения нации, падения рождаемости	1
• <i>"Эпидемии"; "что раса пропадет – убивают русских без конца"; "деградации нации"; "что рождаемость снижается, смертность увеличивается"; "русский народ вымрет"; "демографического спада, россиян скоро не останется"; "полнейшая деградация молодого поколения".</i>	
Экологических катастроф, испытаний ядерного оружия	1
• <i>"Бедствий экологических"; "загрязнения окружающей среды"; "загрязнения среды, ввоза радиоактивных отходов".</i>	
 Преступности и наркомании	 4
Мафии, терроризма, бандитизма	3
• <i>"Государственной мафии"; "терроризма"; "терактов и использования чеченцами химического оружия против русских"; "что не сможем победить разгул преступности"; "бандитизма"; "разгула преступности".</i>	
Наркомании	1
• <i>"Проблемы наркомании"; "за молодежь – наркотики".</i>	
 Духовного кризиса	 1
• <i>"Отсутствия порядочности и честности"; "вещизма, отсутствия духовности"; "что православная вера не возродится".</i>	
 Нет ответа, ответ не на тему	 17
• <i>"Ничего не опасюсь"; "абсолютно ничего не боюсь"; "за нее опасаться уже не надо".</i>	

Динамика

Россия



Москва



Семья

Открытый вопрос: Завершите, пожалуйста, предложение: "Думая о себе, о своей семье, я больше всего опасаясь..."



Суждения респондентов

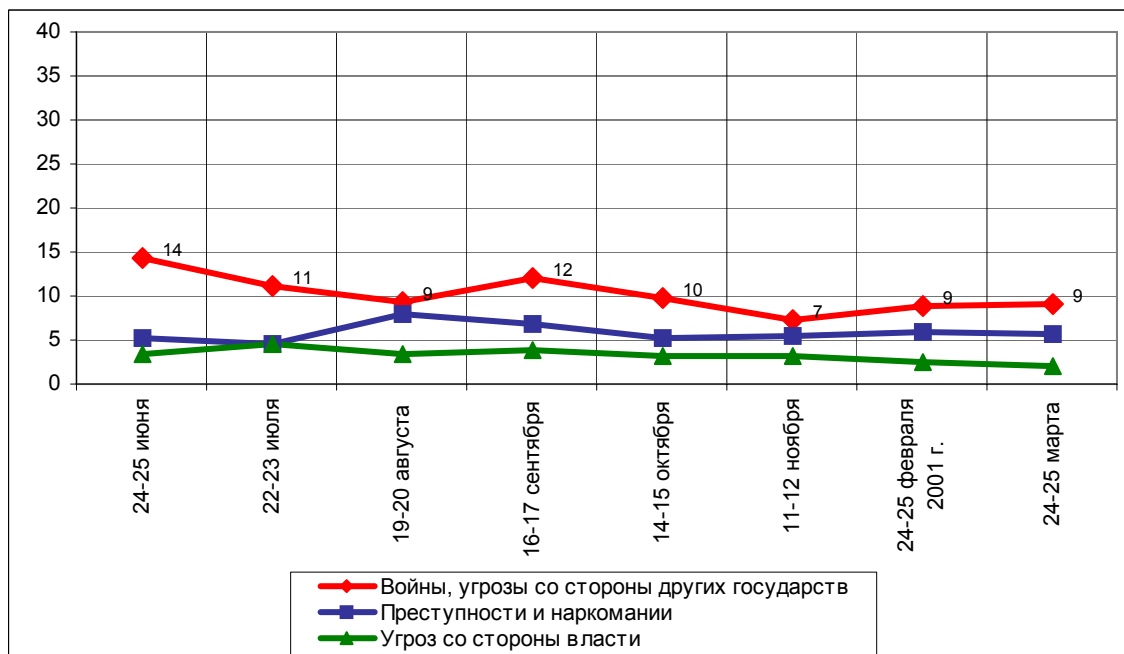
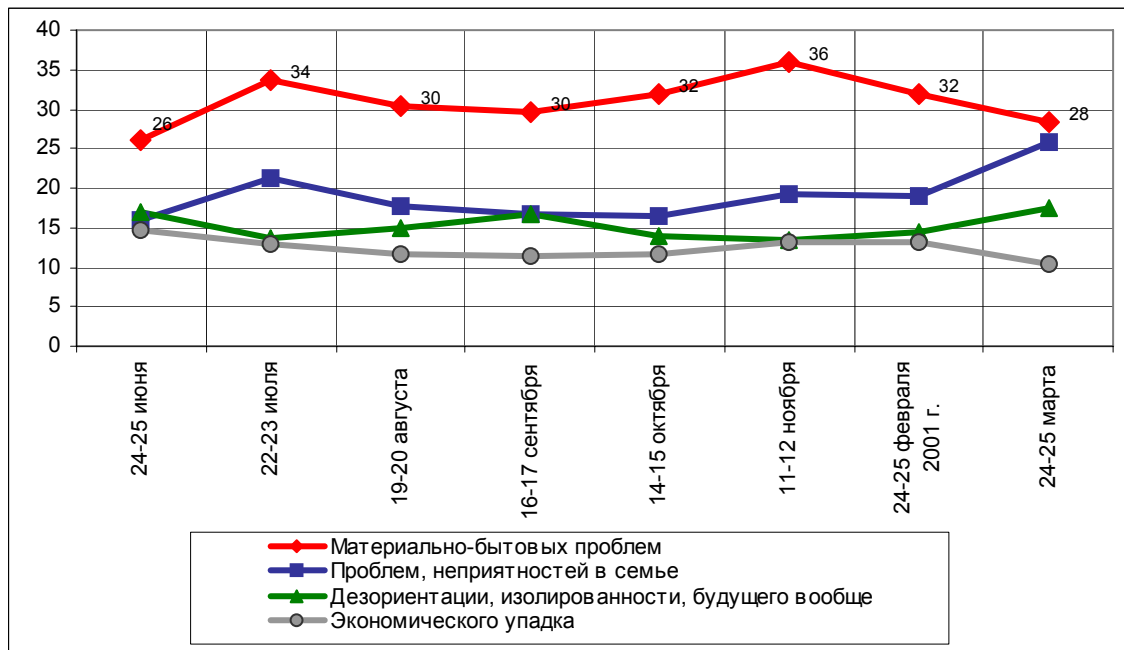
(в % от числа опрошенных по России)

Материально-бытовых проблем	28
Болезней, дороговизны лекарств и медицинского обслуживания	13
• <i>"Болезней, заразы"; "ухудшения здоровья"; "инсультов"; "за свое здоровье"; "что нам здоровья не хватает пережить все тяготы и лишения этого времени"; "обмана со стороны врачей"; "платное медицинское обслуживание"</i> .	
Бедности, нищеты, повышения цен, невыплат зарплаты	12
• <i>"Невыплаты зарплаты"; "остаться без средств к существованию"; "безденежья"; "сумы"; "боюсь, буду нищей"; "материальной нестабильности"; "как поднять на ноги своих четверых детей"; "семья станет нищей"; "будущего выхода на пенсию – слишком мала пенсия"; "за финансовое положение"</i> .	
Голода, неурожая	3
• <i>"Чтоб с голоду не помереть"; "остаться без семян и картошки"; "члены семьи останутся голодными"; "голода боюсь"</i> .	
Невозможности дать образование детям, дороговизны образования	2
• <i>"За учебу детей"; "что внучка никогда не получит образования, мы просто не сможем ее учить"; "боюсь сессии – все платно"; "чтобы не исключили из училища"; "не хватит денег на обучение детей"; "не смогу дать образование своему ребенку"</i> .	
Жилищно-бытовых проблем	1
• <i>"Жилищных проблем"; "отключения воды, электричества"; "остаться без крыши над головой"; "о жилье"; "что мы провалимся, дом становится аварийным"</i> .	
Проблем, неприятностей в семье	26
Страх за близких людей (детей, внуков)	25
• <i>"За детей, за их будущее переживаю"; "за детей: как они пенсию будут зарабатывать"; "как дети будут жить"; "за жизнь семьи, благополучие"; "за благополучие семьи"; "нет будущего у моего ребенка"; "за внуков, за детей, правнуков"; "смерти близких людей"; "чтоб Петруха, сын, не попал бы куда"; "о будущем детей"; "о будущем своих внуков"; "чтобы сын не попал под дурное влияние"; "за благополучие детей"; "за жизнь детей и внуков"; "о подрастающем поколении"</i> .	
Ссор, плохих отношений в семье	1
• <i>"Недоверия между друг другом"; "конфликтных ситуаций"; "что меня разлюбит любимая женщина"; "неуважения детей"; "распада семьи"; "жили между собой плохо, а был семейный лад, ребенок вырос нормально"; "что мы с мужем перестанем понимать друг друга"; "скандалов"</i> .	
Дезориентации, изолированности	17
Будущего вообще, перемен к худшему	9
• <i>"Нет будущего"; "дальнейшей жизни"; "чтобы ничего не случилось"; "и так плохо живем, а еще хуже жить будем"; "трагических событий"; "краха в этой жизни"; "перестройки снова"; "чтобы не было еще хуже"; "несчастного случая"; "за свою судьбу"</i> .	
Нестабильности, неопределенности, безысходности	4
• <i>"Непредсказуемости завтрашнего дня"; "неспокойствия"; "непредсказуемости жизни"; "безысходности"; "неопределенности в будущем"; "неустроенности в жизни"; "непредсказуемости жизни в России"; "беспокойства, жизни в страхе"; "нестабильности в стране"</i> .	
Страх старости, смерти	3
• <i>"Смерти"; "когда умрем, то не похоронят в землю"; "не увижу больше внучку, не доживу"; "старости"; "перейти в беспомощное состояние"</i> .	
Стихийных бедствий, катастроф, неурожая	1
• <i>"Аварий"; "землетрясения"; "наводка"; "глобальной катастрофы"; "ухудшения экологической обстановки"; "экстремальных ситуаций"; "пожара дома"</i> .	

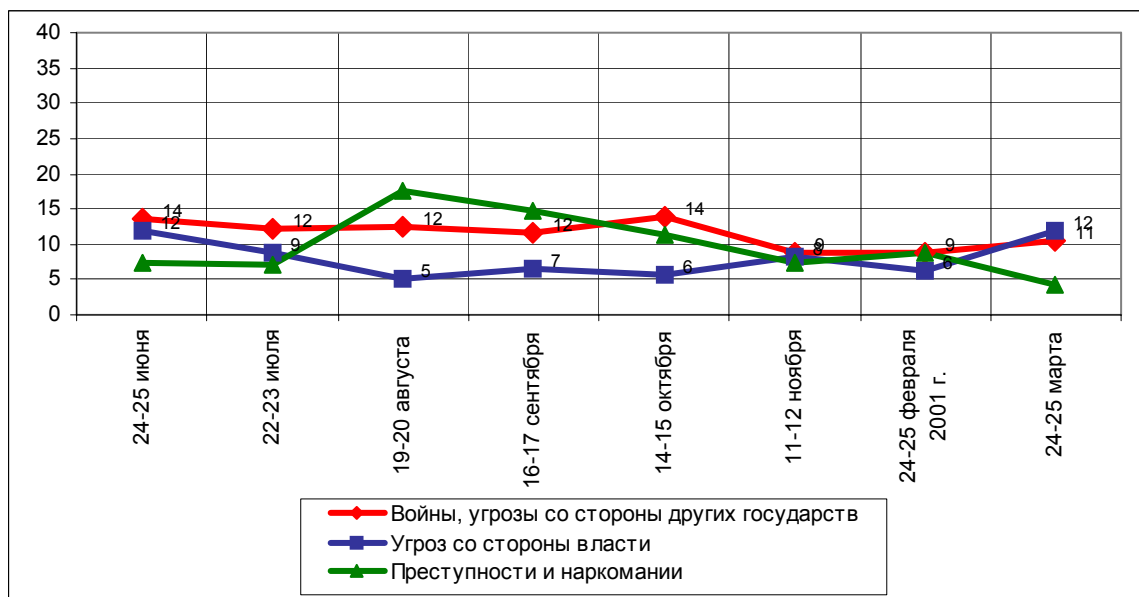
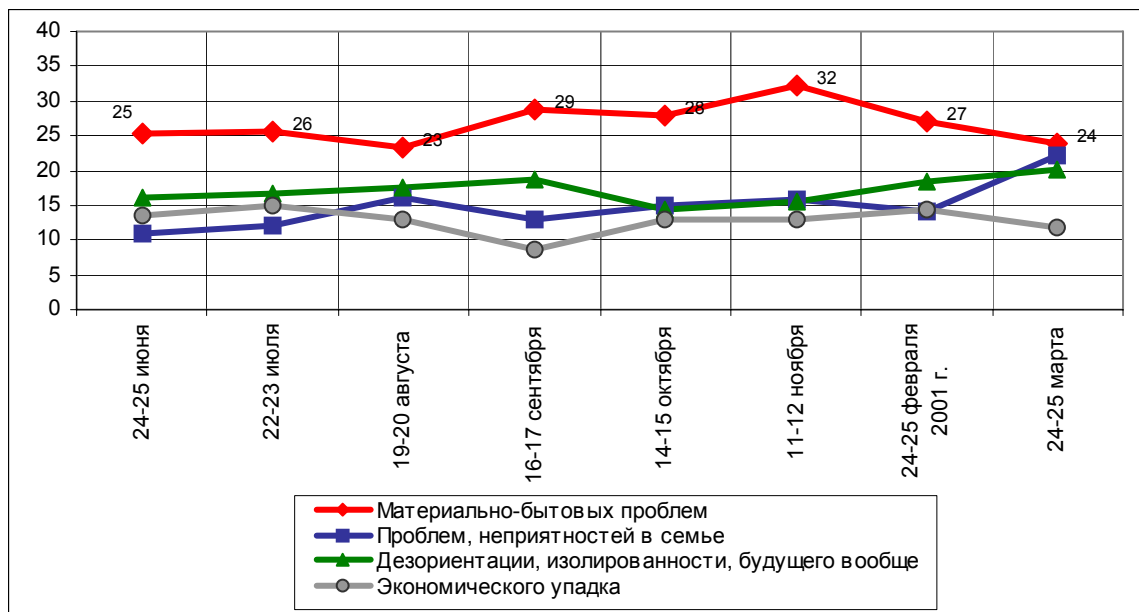
Одиночества	1	
• "Одиночества"; "остаться никому ненужной"; "длительность жизни"; "то, что я одна, это самый большой вопрос"; "неизвестности в будущем"; "что мы с женой никому не нужны – никто не думает о пожилых людях".		
Экономического упадка		10
Безработицы	9	
• "Отсутствия рабочих мест"; "остаться без работы"; "увольнения"; "сокращения на своем предприятии"; "быть безработным"; "нет работы у людей по специальности"; "текучки".		
Экономического кризиса, разрухи	1	
• "Ухудшения экономического положения в ближайшие годы"; "изменений экономики"; "нового витка кризиса"; "изменение экономики в худшую сторону"; "кризиса, который был в 98-м году"; "нестабильности в экономике"; "незащищенности с экономической точки зрения".		
Инфляции, дефолта	1	
• "Обвал рубля"; "последующий дефолт"; "финансовые катаклизмы"; "падение доллара"; "банкротства"; "финансового кризиса в стране".		
Войны, угрозы со стороны других государств		9
• "Что начнется война"; "что будет война"; "военных действий"; "военных действий в Москве"; "война из Чечни перекинется дальше"; "войны".		
Преступности и наркомании		6
Бандитизма, воровства	3	
• "Краж, преступности"; "что останусь совсем без ничего, обокрадут"; "воровства и разбоя"; "криминала"; "хулиганства"; "разбоя на улицах"; "бандитов".		
Наркомании, пьянства	1	
• "Чтобы пацан наркоманить не начал"; "распространения наркотиков"; "вовлечения внучат в наркотики и пьянство"; "что сын станет наркоманом"; "пьянки"; "наркотиков".		
Беззакония, беспредела	1	
• "Беззакония"; "разгула преступности"; "коррупции"; "насилия"; "беспредела"; "за нашу безопасность"; "за жизнь – небезопасно сейчас стало".		
Мафии, терроризма	1	
• "Террористов-чеченцев"; "чтобы всяких взрывов не было"; "взрывов, терактов"; "терактов"; "диверсий".		
Угроз со стороны власти		2
Бесправия, репрессий, несправедливых законов	1	
• "Антинародные реформы"; "несправедливости в отношении государства к нам"; "неправомерных поступков органов милиции"; "произойдут нехорошие новшества: пенсионный возраст увеличат"; "произвола правоохранительных органов".		
Армии	1	
• "Опасаясь за детей, один служит"; "что сына заберут в армию"; "что сын попадет в Чечню"; "за судьбу детей и внуков, их военную судьбу"; "что мальчика могут взять в армию"; "служба сына в армии".		
Духовного кризиса в обществе		1
• "Недружелюбия людей"; "зависти"; "любой агрессии"; "злых людей"; "врагов".		
Нет ответа, ответ не на тему		15
• "Всего"; "чтобы у всех все было"; "за Россию в целом"; "что Словения выиграет у России футбол".		

Динамика

Россия



Москва



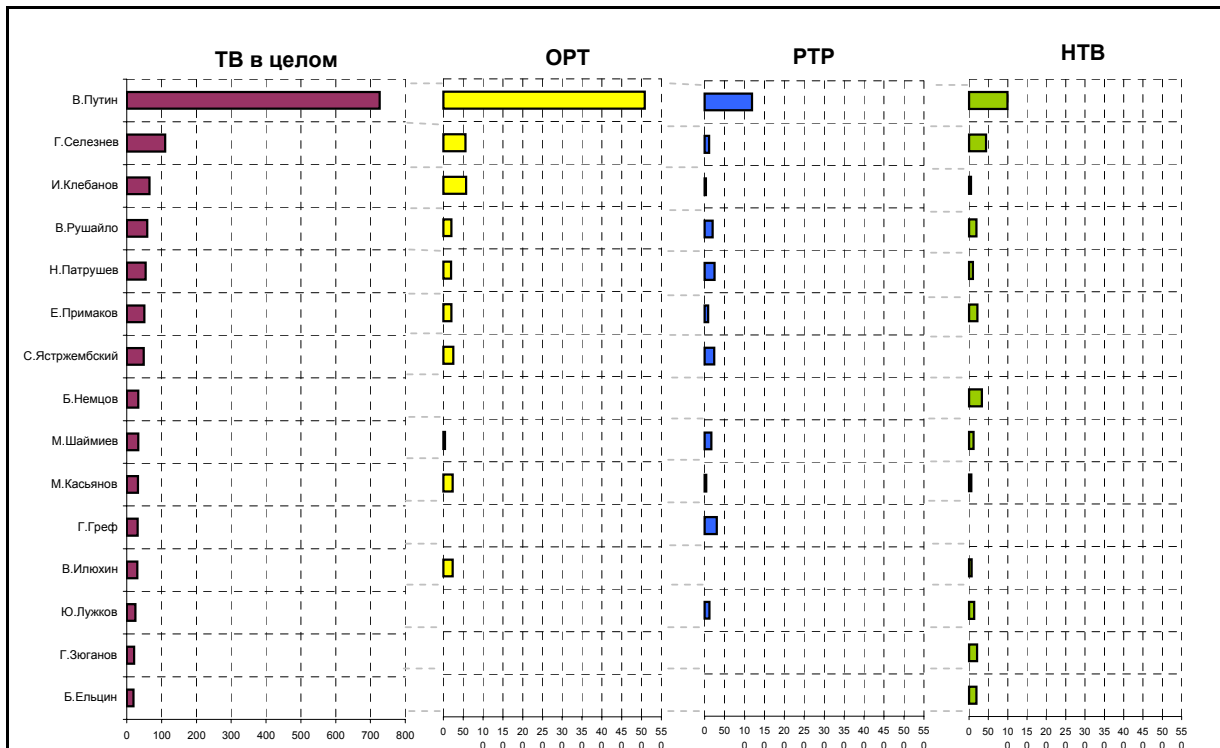
Охват ТВ-аудиторий



ТВ-измерения

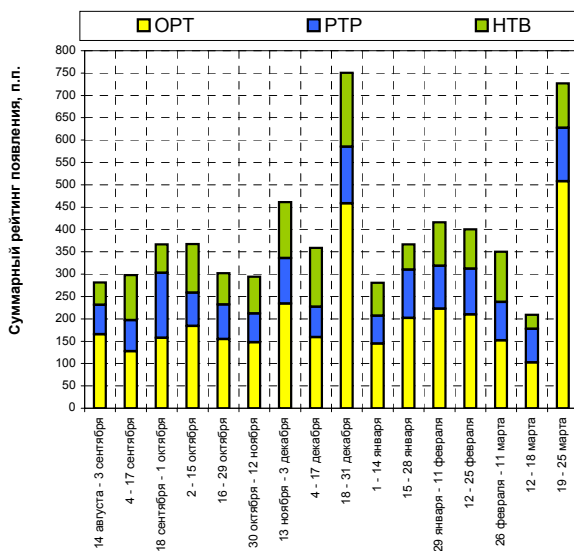
Обращаем Ваше внимание на то, что суммарные рейтинги на неделе с 21 по 27 августа рассчитаны за период с 21 по 26 августа включительно, а на неделе с 28 августа по 3 сентября - за период с 30 августа по 3 сентября. Перерыв в расчетах с 27 по 29 августа обусловлен техническим перерывом в вещании основных федеральных телеканалов на Москву и Московскую область.

Появления политиков

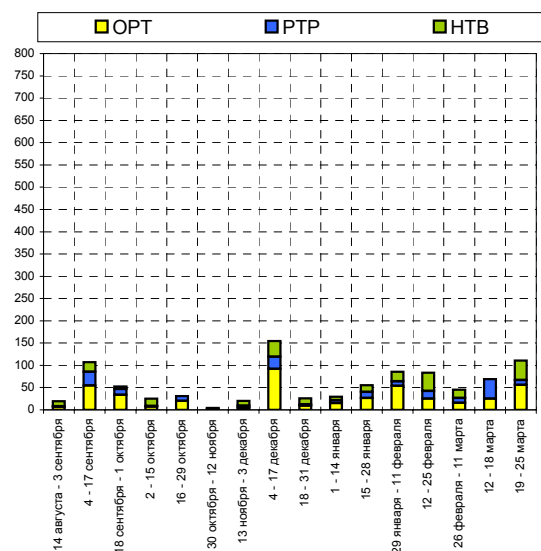


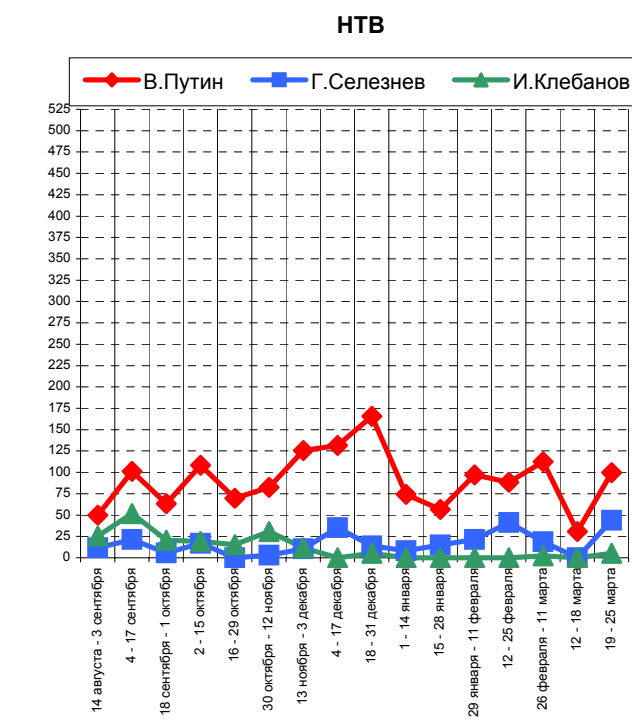
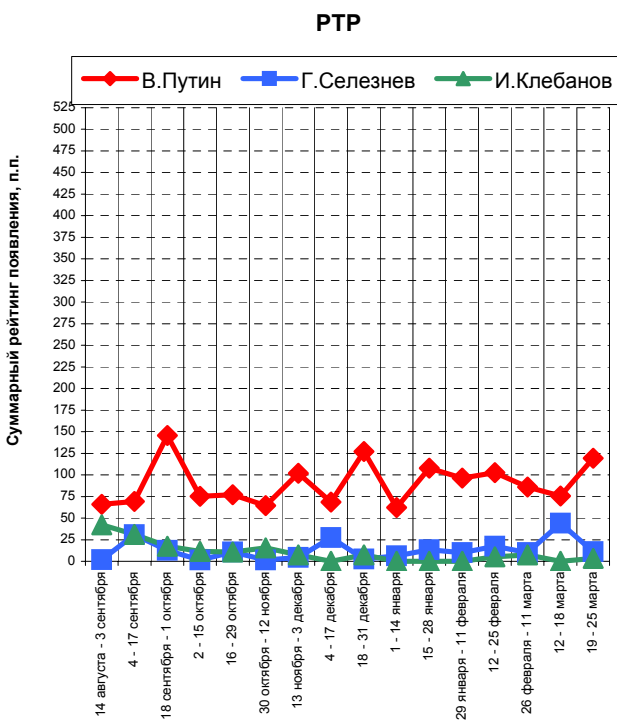
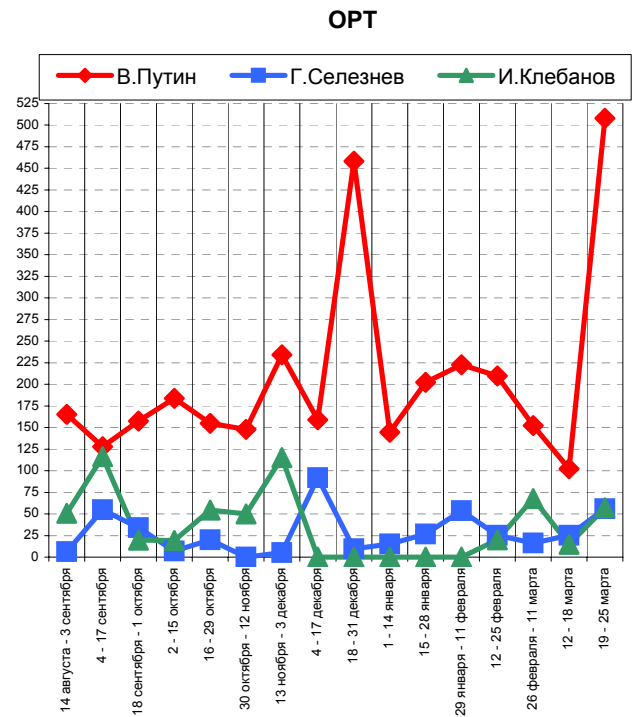
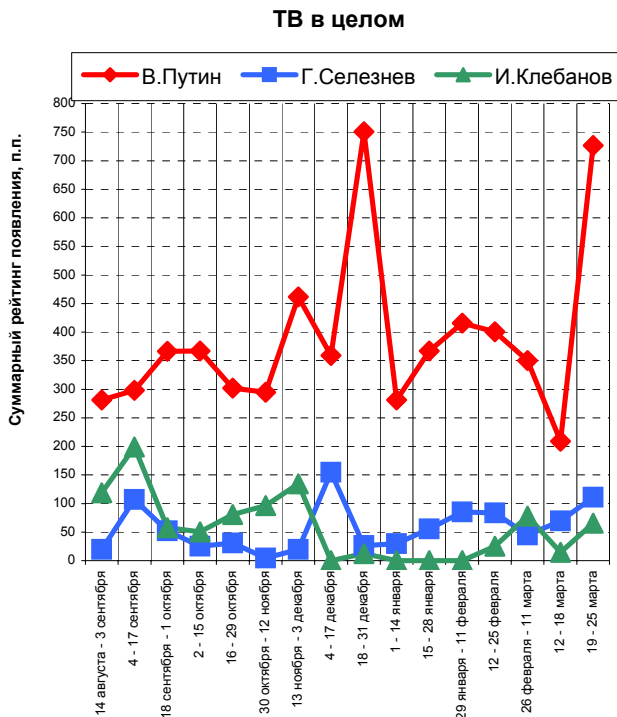
Суммарный рейтинг появления на последней неделе, п.п.

Динамика появлений В.Путина



Динамика появлений Г.Селезнева





На графиках представлены три политика, суммарные рейтинги появления которых на экранах ТВ в качестве спикеров на последние были наибольшими.

Суммарные рейтинги появлений, п.п.

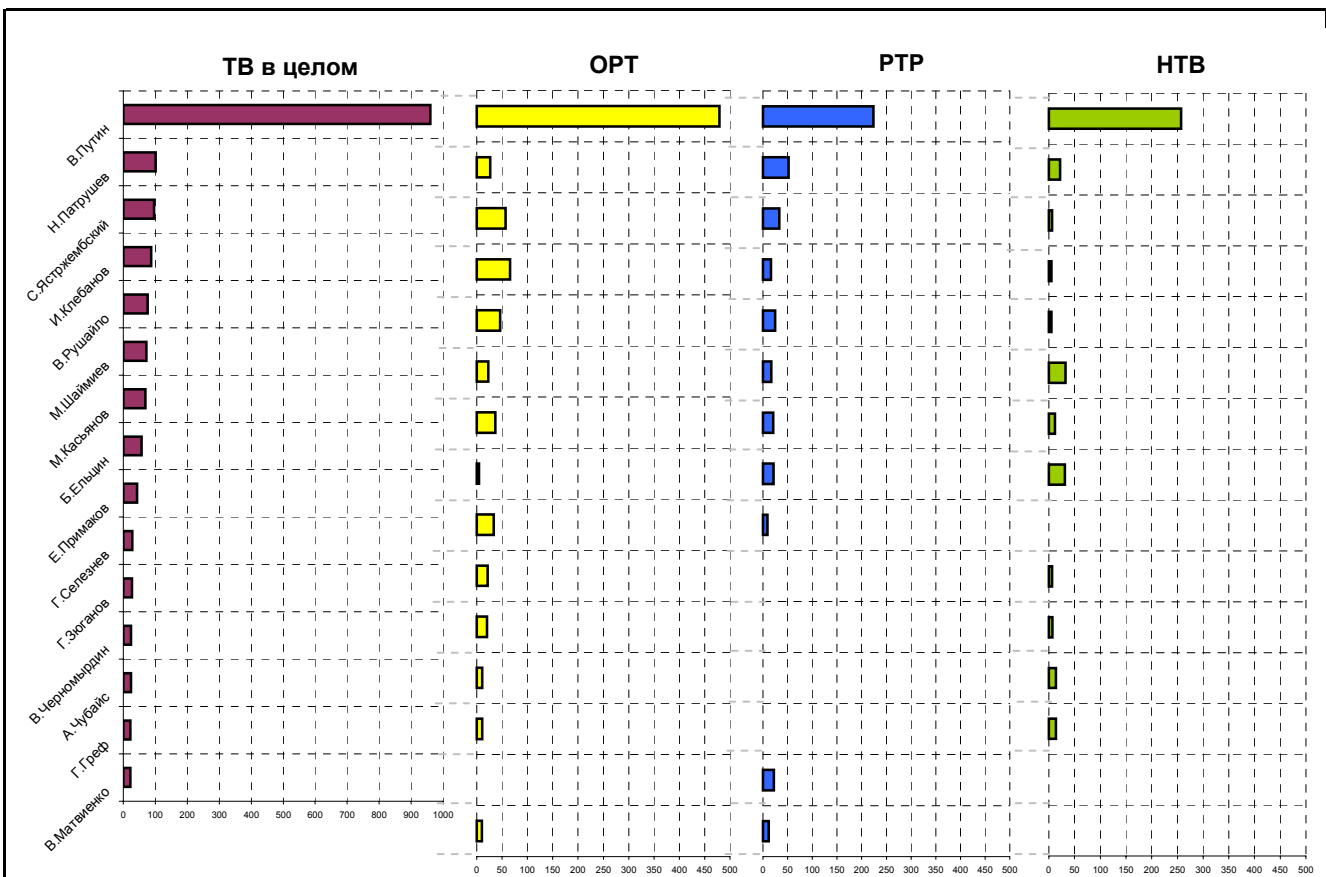
Политики	ТВ в целом										ОРТ																							
	2000 год					2001 год					2000 год					2001 год																		
	14 августа - 3 сентября	4 - 17 сентября	18 сентября - 1 октября	2 - 15 октября	16 - 29 октября	30 октября - 12 ноября	13 ноября - 3 декабря	4 - 17 декабря	18 - 31 декабря	1 - 14 января	15 - 28 января	29 января - 11 февраля	12 - 25 февраля	26 февраля - 11 марта	12 - 18 марта	19 - 25 марта	14 августа - 3 сентября	4 - 17 сентября	18 сентября - 1 октября	2 - 15 октября	16 - 29 октября	30 октября - 12 ноября	13 ноября - 3 декабря	4 - 17 декабря	18 - 31 декабря	1 - 14 января	15 - 28 января	29 января - 11 февраля	12 - 25 февраля	26 февраля - 11 марта	12 - 18 марта	19 - 25 марта		
В.Путин	##	##	##	##	##	##	##	##	##	##	##	##	##	##	##	##	##	##	##	##	##	##	##	##	##	##	##	##	##	##	##	##	##	##
Г.Селезнев	20	##	52	25	31	4	20	##	26	30	55	85	84	45	69	##	6	55	34	7	20	0	5	92	10	15	27	54	25	16	25	56		
И.Клебанов	##	##	58	50	81	96	##	0	13	0	0	0	25	78	15	66	51	##	20	19	55	50	##	0	0	0	0	0	20	68	15	57		
В.Рушайло	29	51	47	15	52	82	11	19	28	0	17	37	20	6	1	59	14	37	29	8	50	64	11	17	17	0	13	13	1	4	1	20		
Н.Патрушев	12	0	0	0	0	0	0	0	0	0	6	0	0	0	0	54	5	0	0	0	0	0	0	0	0	0	4	0	0	0	0	19		
Е.Примаков	9	24	3	32	13	0	0	42	26	0	9	0	23	24	11	51	4	10	0	8	4	0	0	9	10	0	0	0	5	10	0	20		
С.Ястржембский										0	61	0	0	7	94	49											0	55	0	0	0	60	25	
Б.Немцов	17	36	75	38	28	8	56	##	##	0	4	21	##	12	69	33	0	6	0	21	9	0	7	69	38	0	0	10	36	0	28	0		
М.Шаймиев	1	0	0	15	0	0	0	0	25	0	0	28	18	2	0	33	0	0	0	9	0	0	0	0	19	0	0	10	10	0	0	4		
М.Касьянов	94	##	##	##	78	53	##	##	##	76	79	76	##	64	##	32	60	##	72	40	52	17	80	##	50	30	46	32	66	28	70	23		
Г.Греф	6	0	11	5	37	12	40	26	19	0	0	37	40	67	11	31	2	0	3	0	33	9	24	12	9	0	0	16	4	22	7	0		
В.Илюхин	0	15	0	0	0	0	17	0	0	12	12	0	8	0	22	30	0	0	0	0	0	0	9	0	0	0	8	0	5	0	0	24		
Ю.Лужков	19	33	25	9	12	5	78	41	##	0	3	98	9	4	0	25	8	10	12	0	0	0	3	23	61	0	0	72	0	0	0	0		
Г.Зюганов	26	40	46	##	9	54	34	42	25	0	34	32	83	72	##	21	11	13	13	80	8	11	17	9	11	0	11	12	29	33	27	0		
Б.Ельцин	5	0	0	91	9	0	5	0	60	4	15	38	0	31	6	19	5	0	0	21	4	0	5	0	48	0	0	11	0	0	0	0		

Суммарные рейтинги появлений, п.п.

Политики	РТР										НТВ																						
	2000 год					2001 год					2000 год					2001 год																	
	14 августа - 3 сентября	4 - 17 сентября	18 сентября - 1 октября	2 - 15 октября	16 - 29 октября	30 октября - 12 ноября	13 ноября - 3 декабря	4 - 17 декабря	18 - 31 декабря	1 - 14 января	15 - 28 января	29 января - 11 февраля	12 - 25 февраля	26 февраля - 11 марта	12 - 18 марта	19 - 25 марта	14 августа - 3 сентября	4 - 17 сентября	18 сентября - 1 октября	2 - 15 октября	16 - 29 октября	30 октября - 12 ноября	13 ноября - 3 декабря	4 - 17 декабря	18 - 31 декабря	1 - 14 января	15 - 28 января	29 января - 11 февраля	12 - 25 февраля	26 февраля - 11 марта	12 - 18 марта	19 - 25 марта	
В.Путин	66	69	##	75	77	64	##	69	##	62	##	96	##	86	76	##	50	##	64	##	70	82	##	##	##	74	57	97	88	##	31	##	
Г.Селезнев	2	31	13	1	11	1	4	27	2	6	13	10	17	10	44	11	12	21	5	17	0	3	10	35	14	8	15	22	41	19	0	44	
И.Клебанов	42	31	17	12	11	15	8	0	8	0	0	0	5	7	0	3	26	52	21	19	15	31	12	0	5	0	0	0	0	2	0	5	
В.Рушайло	11	8	12	7	2	10	0	2	8	0	4	4	16	0	0	20	3	6	7	0	0	8	0	0	3	0	0	19	2	3	0	19	
Н.Патрушев	5	0	0	0	0	0	0	0	0	0	0	0	0	0	0	25	2	0	0	0	0	0	0	0	0	0	2	0	0	0	0	10	
Е.Примаков	0	9	3	16	0	0	0	14	8	0	6	0	0	8	0	9	4	5	0	7	9	0	0	19	9	0	4	0	18	6	11	21	
С.Ястржембский										0	3	0	0	7	29	24											0	2	0	0	0	5	0
Б.Немцов	0	12	2	2	0	0	20	12	50	0	0	0	9	2	7	0	17	17	73	15	20	8	30	36	40	0	4	11	##	10	33	33	
М.Шаймиев	0	0	0	4	0	0	0	0	2	0	0	15	5	2	0	17	1	0	0	3	0	0	0	0	3	0	0	3	3	0	0	12	
М.Касьянов	17	34	51	45	10	12	25	21	23	22	20	17	##	17	20	4	18	30	56	23	15	25	18	26	37	24	12	27	37	19	17	5	
Г.Греф	0	0	5	5	0	0	16	5	4	0	0	12	15	44	4	31	4	0	4	0	4	3	0	9	6	0	0	10	21	0	0	0	
В.Илюхин	0	0	0	0	0	0	0	0	0	0	0	0	0	0	0	0	0	15	0	0	0	0	8	0	0	12	3	0	3	0	22	7	
Ю.Лужков	5	7	3	0	0	1	2	7	26	0	0	8	5	0	0	12	6	17	11	9	12	3	73	10	56	0	3	18	3	4	0	13	
Г.Зюганов	2	20	11	18	1	15	5	12	2	0	7	12	20	23	34	0	13	7	22	23	0	28	12	21	12	0	17	8	35	15	46	21	
Б.Ельцин	0	0	0	24	2	0	0	0	2	0	12	23	0	0	0	0	0	0	0	46	3	0	0	0	10	4	4	4	0	31	6	19	

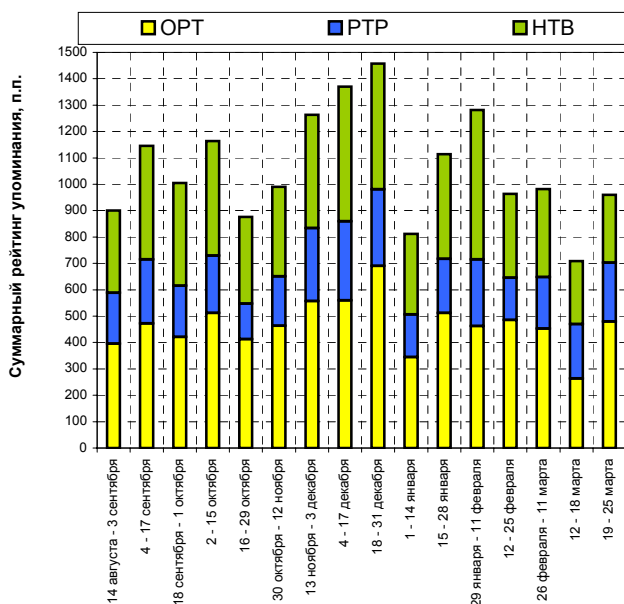
Политические деятели располагаются по убыванию значений суммарного рейтинга их появления в телеэфире за последнюю из анализируемых недель. В таблицах приводятся данные только по первым пятнадцати политикам.

Упоминания политиков

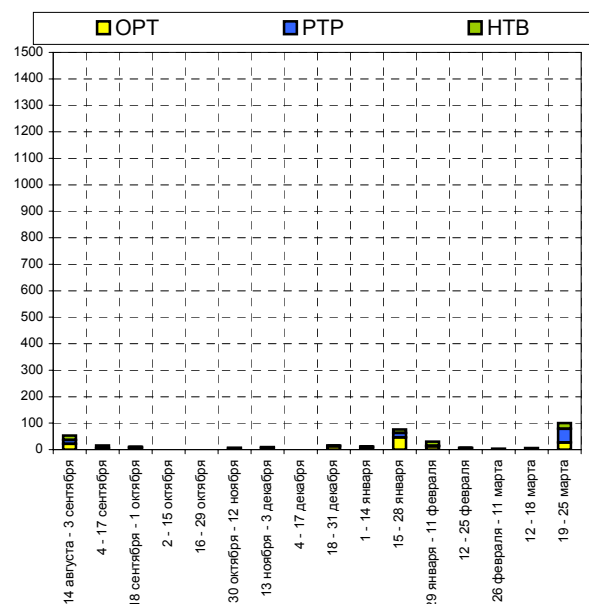


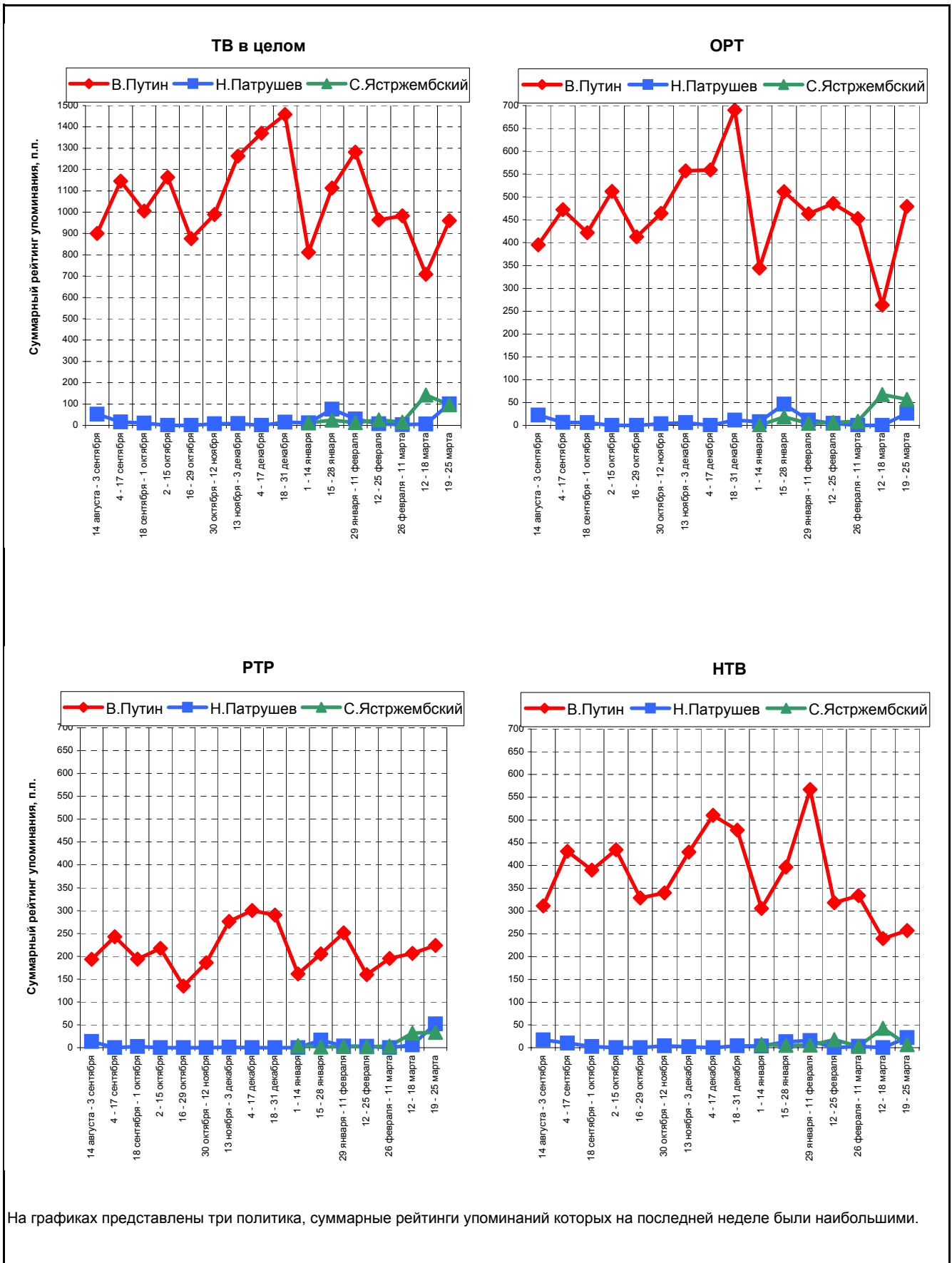
Суммарный рейтинг упоминания на последней неделе, п.п.

Динамика упоминаний В.Путина



Динамика упоминаний Н.Патрушева





Суммарные рейтинги упоминаний, п.п.

Политики	ТВ в целом															ОРТ																				
	2000 год							2001 год								2000 год					2001 год															
	14 августа - 3 сентября	4 - 17 сентября	18 сентября - 1 октября	2 - 15 октября	16 - 29 октября	30 октября - 12 ноября	13 ноября - 3 декабря	4 - 17 декабря	18 - 31 декабря	1 - 14 января	15 - 28 января	29 января - 11 февраля	12 - 25 февраля	26 февраля - 11 марта	12 - 18 марта	19 - 25 марта	14 августа - 3 сентября	4 - 17 сентября	18 сентября - 1 октября	2 - 15 октября	16 - 29 октября	30 октября - 12 ноября	13 ноября - 3 декабря	4 - 17 декабря	18 - 31 декабря	1 - 14 января	15 - 28 января	29 января - 11 февраля	12 - 25 февраля	26 февраля - 11 марта	12 - 18 марта	19 - 25 марта				
В.Путин	##	###	###	###	##	##	###	###	###	##	###	###	964	982	709	960	##	##	##	##	##	##	##	##	##	##	##	##	##	##	##	##	##	##	##	##
Н.Патрушев	53	16	11	0	0	8	9	0	15	12	76	30	8	3	6	101	22	6	6	0	0	3	6	0	12	8	46	12	5	0	0	27				
С.Ястржембский										12	25	13	26	15	142	96										0	19	5	7	9	68	57				
И.Клебанов	##	241	74	74	##	##	85	5	17	0	1	6	52	69	37	87	##	##	33	32	##	90	48	5	9	0	0	6	37	49	32	66				
В.Рушайло	62	91	72	11	11	96	20	13	54	8	49	52	30	9	42	76	38	67	38	6	9	64	13	3	19	6	38	26	3	4	17	46				
М.Шаймиев	14	3	26	49	3	3	8	0	30	0	9	27	12	2	0	72	8	0	0	16	0	0	3	0	17	0	8	12	1	0	0	23				
М.Касьянов	##	279	374	188	##	##	206	188	241	##	276	213	312	236	333	70	76	##	##	99	##	67	##	##	##	88	##	##	##	##	##	##	##	##	##	
Б.Ельцин	63	81	56	235	##	77	82	250	131	36	127	392	59	126	68	57	24	17	19	52	83	17	35	78	48	3	35	##	5	60	4	4				
Е.Примаков	8	36	13	26	44	0	16	27	12	11	5	11	15	15	21	43	3	18	4	17	24	0	5	13	4	9	0	4	0	5	3	33				
Г.Селезнев	23	68	64	27	19	13	48	54	34	55	40	15	85	34	32	28	16	44	36	18	13	8	27	17	25	24	11	10	43	13	18	21				
Г.Зюганов	24	36	50	37	5	52	43	29	11	13	22	24	71	123	200	27	7	4	17	21	0	0	19	10	4	7	0	8	41	63	##	20				
В.Черномырдин	0	11	12	59	##	16	51	2	15	4	27	6	13	16	153	24	0	0	0	28	63	4	9	0	10	4	15	4	5	0	49	11				
А.Чубайс	7	54	7	59	53	39	90	113	194	5	53	231	64	22	6	24	3	29	4	26	26	21	63	23	63	0	20	89	21	0	0	11				
Г.Греф	11	12	35	13	19	12	60	46	28	0	0	24	74	57	15	22	6	9	21	7	11	7	25	32	4	0	0	8	13	20	7	0				
В.Матвиенко	86	89	24	16	57	16	43	9	16	5	1	20	7	54	64	22	65	53	24	4	42	9	29	1	10	0	0	9	0	36	25	10				

Суммарные рейтинги упоминаний, п.п.

Политики	РТР															НТВ																			
	2000 год							2001 год								2000 год					2001 год														
	14 августа - 3 сентября	4 - 17 сентября	18 сентября - 1 октября	2 - 15 октября	16 - 29 октября	30 октября - 12 ноября	13 ноября - 3 декабря	4 - 17 декабря	18 - 31 декабря	1 - 14 января	15 - 28 января	29 января - 11 февраля	12 - 25 февраля	26 февраля - 11 марта	12 - 18 марта	19 - 25 марта	14 августа - 3 сентября	4 - 17 сентября	18 сентября - 1 октября	2 - 15 октября	16 - 29 октября	30 октября - 12 ноября	13 ноября - 3 декабря	4 - 17 декабря	18 - 31 декабря	1 - 14 января	15 - 28 января	29 января - 11 февраля	12 - 25 февраля	26 февраля - 11 марта	12 - 18 марта	19 - 25 марта			
В.Путин	##	243	194	218	##	##	276	300	290	##	205	252	160	195	206	224	##	##	##	##	##	##	##	##	##	##	##	##	##	##	##	##	##	##	##
Н.Патрушев	13	0	2	0	0	0	1	0	0	0	16	3	3	0	6	52	17	10	2	0	0	4	2	0	4	3	13	15	0	3	0	22			
С.Ястржембский										5	2	3	2	3	32	33										7	5	6	17	3	42	6			
И.Клебанов	34	47	13	17	23	26	15	0	7	0	0	0	5	13	0	16	70	82	28	25	30	72	22	0	1	0	1	0	10	8	5	5			
В.Рушайло	16	16	23	2	2	20	0	11	11	2	5	5	24	3	13	25	9	8	11	3	0	12	7	0	25	0	6	21	2	3	12	5			
М.Шаймиев	6	0	8	22	0	0	5	0	2	0	0	9	8	2	0	17	0	3	18	11	3	3	0	0	10	0	1	6	3	0	0	32			
М.Касьянов	22	52	89	38	30	32	42	36	49	38	66	30	59	53	100	21	31	63	##	50	36	55	45	48	86	49	67	70	76	68	95	12			
Б.Ельцин	18	19	11	38	21	7	9	58	31	10	25	170	8	23	20	21	22	45	26	##	89	53	38	##	52	23	67	95	46	44	44	31			
Е.Примаков	3	11	7	5	1	0	6	3	5	2	2	1	15	10	0	9	2	6	3	4	18	0	6	11	3	0	2	6	0	0	18	0			
Г.Селезнев	2	10	16	2	3	1	7	8	2	18	15	5	11	16	8	0	6	14	12	6	3	4	14	29	6	13	15	0	30	4	6	6			
Г.Зюганов	7	25	20	4	1	26	5	3	4	3	9	10	18	42	38	0	9	7	13	12	3	26	18	16	3	3	12	6	12	17	38	7			
В.Черномырдин	0	7	4	17	29	0	18	2	2	0	3	0	3	6	16	0	0	4	8	15	74	12	24	0	4	0	9	2	5	9	88	13			
А.Чубайс	0	15	0	6	8	9	11	41	62	0	21	68	25	3	0	0	4	10	3	27	19	10	16	49	69	5	12	74	18	20	6	13			
Г.Греф	0	2	8	4	0	2	27	8	12	0	0	6	21	25	8	22	5	0	6	2	7	3	8	6	12	0	0	10	40	12	0	0			
В.Матвиенко	11	26	0	6	7	7	12	5	6	5	0	8	1	8	27	12	9	10	0	6	7	0	2	3	0	0	1	3	6	9	12	0			

Политические деятели располагаются по убыванию значений суммарного рейтинга их упоминания в телеэфире за последнюю из анализируемых недель. В таблицах приводятся данные только по первым пятнадцати политикам.

Лидеры

Б. Грызлов



Опрос населения

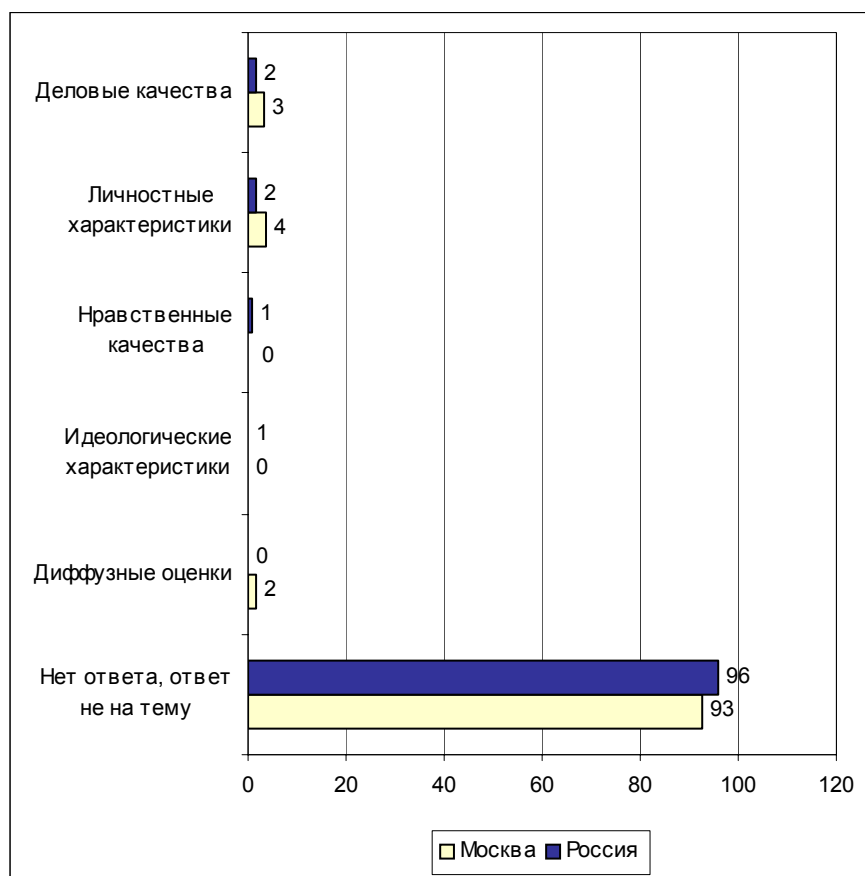
Отношение



	Россия, все	Голосовали бы за...		Адаптация		Пол		Возраст			Образование			Доход на чл.семьи			Тип населенного пункта				Федеральные округа					Москва, все	Пол		Возраст						
		Путин	Зюганов	оптимисты адаптированные	пессимисты неадаптированные	мужчины	женщины	18 - 35 лет	36 - 50 лет	старше 50 лет	ниже среднего	среднее общее	среднее специальное	выше	до 600 руб.	600 - 1000 руб.	более 1000 руб.	мегаполисы	большие города	малые города	села	Центральный	Северо-Западный	Южный	Приволжский		Уральский	Сибирский	Дальневосточный	мужчины	женщины	18 - 35 лет	36 - 50 лет	старше 50 лет	
Доли групп (%)	100	46	16	27	29	43	47	53	32	32	36	21	34	32	13	31	38	24	12	17	40	26	25	9	14	25	5	16	5	100	47	53	32	32	36

КАК ВЫ В ЦЕЛОМ ОТНОСИТЕСЬ К БОРИСУ ГРЫЗЛОВУ - ХОРОШО, ПЛОХО ИЛИ БЕЗРАЗЛИЧНО?

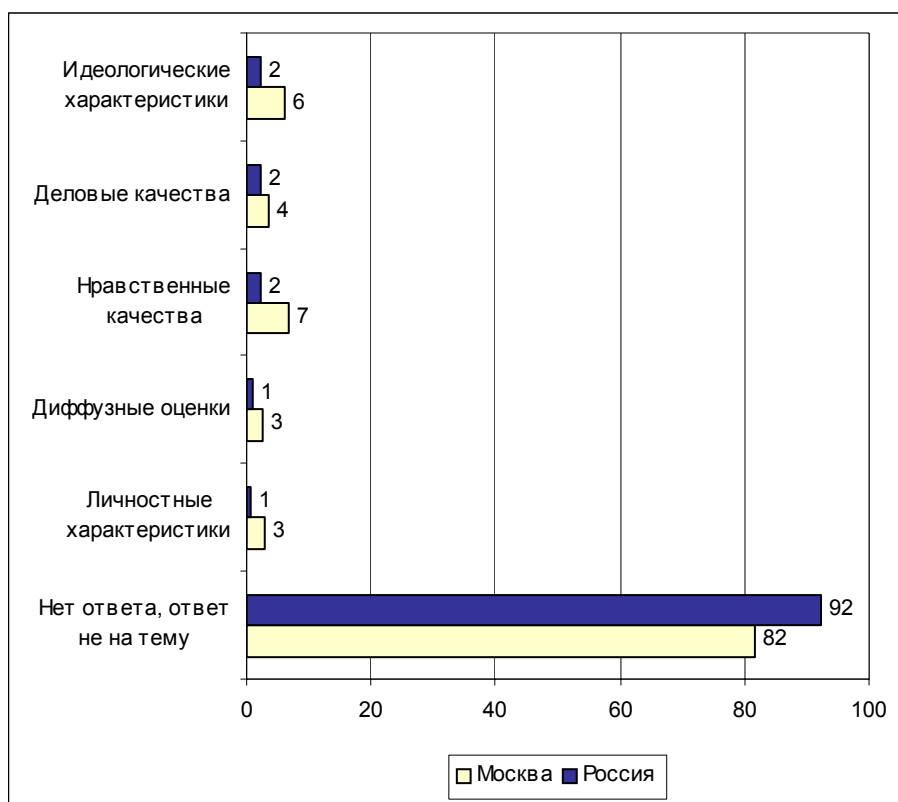
я не знаю, кто это	61	62	63	59	60	63	52	70	70	54	60	80	65	54	40	66	60	53	62	59	59	69	53	50	65	65	74	66	66	48	40	55	57	43	44
хорошо	4	5	3	5	5	4	6	3	3	5	5	3	5	3	7	5	4	4	3	5	5	3	6	4	5	4	2	3	2	4	4	4	4	3	5
безразлично	21	23	13	25	20	19	26	17	22	23	18	8	20	27	29	19	19	30	21	20	23	16	26	34	13	17	9	21	23	29	30	28	28	36	24
плохо	8	5	17	5	10	8	11	5	2	9	12	5	4	11	16	5	10	9	10	10	7	5	9	7	8	9	3	7	5	14	20	9	10	12	21
затрудняюсь ответить	6	6	5	6	5	6	7	5	4	8	6	5	7	5	8	6	7	5	4	6	6	8	6	5	9	6	13	2	4	5	5	4	2	6	6

Открытый вопрос: Какие качества Б. Грызлова Вам нравятся?

Суждения респондентов

(в % от числа опрошенных по России)

Личностные характеристики	2
Прямой, открытый, прямолинейный	1
<ul style="list-style-type: none"> • <i>"Откровенный"; "открытый, старается быть на людях"; "прямой человек"; "прямолинейный мужчина"; "прямой, откровенный".</i> 	
Целеустремленный, настойчивый, волевой	1
<ul style="list-style-type: none"> • <i>"Знает, что хочет"; "целеустремленность"; "волевой"; "упорный"; "самостоятельный"; "напористость".</i> 	
Деловые качества	2
Хорошо говорит, но не болтун	1
<ul style="list-style-type: none"> • <i>"Говорит правду"; "говорит правильно"; "говорит по существу"; "много не говорит – только по делу"; "правильно выражает свои мысли"; "разговорный".</i> 	
Умный, грамотный	1
<ul style="list-style-type: none"> • <i>"Думающий"; "образованность"; "толковый"; "рассудительность"; "умный мужчина".</i> 	
Нравственные качества	1
Порядочный, честный, справедливый	1
<ul style="list-style-type: none"> • <i>"Вид порядочного человека"; "приличный человек"; "честный"; "скромный человек"; "справедливо выступает"; "принципиальный".</i> 	
Идеологические характеристики	1
Хороший политик, внушает доверие, демонстрация поддержки, одобрение деятельности	1
<ul style="list-style-type: none"> • <i>"Умный политик"; "отвергает многопартийность"; "умение находиться у власти"; "способствует и помогает Президенту – не тянет одеяло"; "старается поддерживать Правительство"; "принимает взвешенные решения"; "горит за народ".</i> 	
Нет ответа, ответ не на тему	96
<ul style="list-style-type: none"> • <i>"Нет таких"; "никакие"; "ничего не нравится"; "не знаю".</i> 	

Открытый вопрос: Какие качества Б. Грызлова Вам не нравятся?

Суждения респондентов

(в % от числа опрошенных по России)

Идеологические характеристики	2
Несамостоятельный политик	1
<ul style="list-style-type: none"> • <i>"Ангажированность, связь с Президентом"; "говорит по указке сверху"; "действует по чужой указке, не имеет своей позиции"; "заглядывает в рот Президенту"; "марионетка"; "ставленник системы, который ничего не решает"; "он делает, чтобы угодить Путину"; "он исполнитель воли кремлевской Администрации"; "сам нечего не решает, как это было по вопросу голосования с недоверием Правительству".</i> 	
Неодобрение деятельности, осуждение	1
<ul style="list-style-type: none"> • <i>"Равнодушен к народу"; "буржуазные выступления"; "непонятный маневр в Думе с вотумом недоверия Правительству"; "много внимания уделяет Зюганову"; "устроил ложную ситуацию с вотумом недоверия Правительству, занимается ненужным делом".</i> 	
Слабый политик, не лидер, не вызывает доверия:	1
<ul style="list-style-type: none"> • <i>"Безликий, не личность в политике"; "в политике никто, выскочка"; "не вызывает доверия"; "не определяющая величина"; "он не лидер"; "входит в "Единство", оно мне не нравится"; "продолжатель социалистического партийного направления"; "то, что относится к "Единству"".</i> 	
Деловые качества	2
Много говорит – мало делает, болтун	1
<ul style="list-style-type: none"> • <i>"Большой болтун"; "демагог"; "много говорит и ничего не делает"; "много обещает, говорит"; "много обещаний, а дел не видать"; "пустозвонство"; "пусторечие"; "крикливый скандалист".</i> 	
Плохо работает, не профессионал	1
<ul style="list-style-type: none"> • <i>"Мало делает"; "не доводит дело до конца"; "некомпетентность"; "непоследовательность в действиях"; "ничего путного для людей не сделал"; "он ничего не сделал"; "нет определенностей в решениях".</i> 	
Безответственный, несерьезный	1
<ul style="list-style-type: none"> • <i>"Беспорядочность"; "не выполняет обещания"; "не отвечает за свои слова"; "несерьезен"; "он ненадежный, говорит то одно, то другое"; "он не держит слово"; "трепач, сотворил недоверие и отказался".</i> 	
Нравственные качества	2
<ul style="list-style-type: none"> • <i>"Беспринципность"; "изворотливость"; "высказывания непоследовательные, противоречия"; "двойкий: его не поймешь, с кем он"; "и вашим, и нашим: то за коммунистов, то отказался – это непорядочно"; "не имеет своего мнения, как флюгер"; "лицемерие"; "не везде говорит правду"; "не совсем правдив"; "обманщик"; "скользкий, непонятный"; "хитрая лиса, двойкий человек, подлипла".</i> 	
Диффузные оценки	1
<ul style="list-style-type: none"> • <i>"Весь отрицательный"; "в целом не нравится"; "вообще в нем ничего не нравится"; "все не нравится, слишком приглаженный"; "не симпатичен как человек вообще"; "внешне он мне несимпатичен"; "внешний вид, плохо одевается, неряшлив"; "внешний облик, хотя это не недостаток"; "манера поведения"; "неприятный внешне".</i> 	

Личностные характеристики**1**

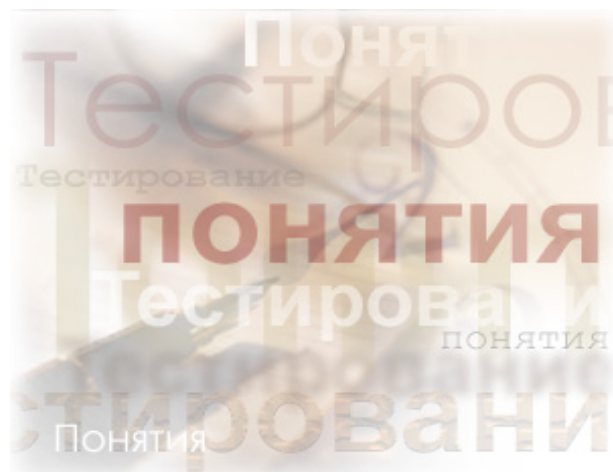
- *"Бесхребетность"; "застенчивость"; "мягкость"; "он как студень"; "размазня"; "ничего из себя не представляет"; "он тень, у него нет качеств личностных"; "безликий"; "апломб, высокомерие"; "напыщенность"; "с амбициями".*

Нет ответа, ответ не на тему**92**

- *"Нет таких"; "ничего плохого"; "никакие".*

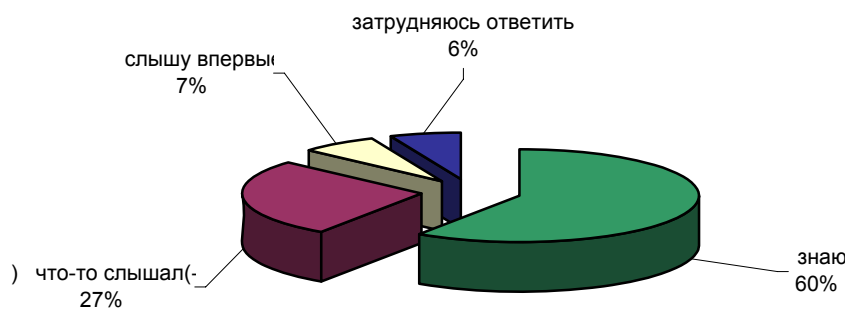
Понятия

"Провинция"



Опрос населения

ЗНАЕТЕ ЛИ ВЫ, СЛЫШАЛИ ИЛИ СЛЫШИТЕ СЕЙЧАС ВПЕРВЫЕ СЛОВО "ПРОВИНЦИЯ"?

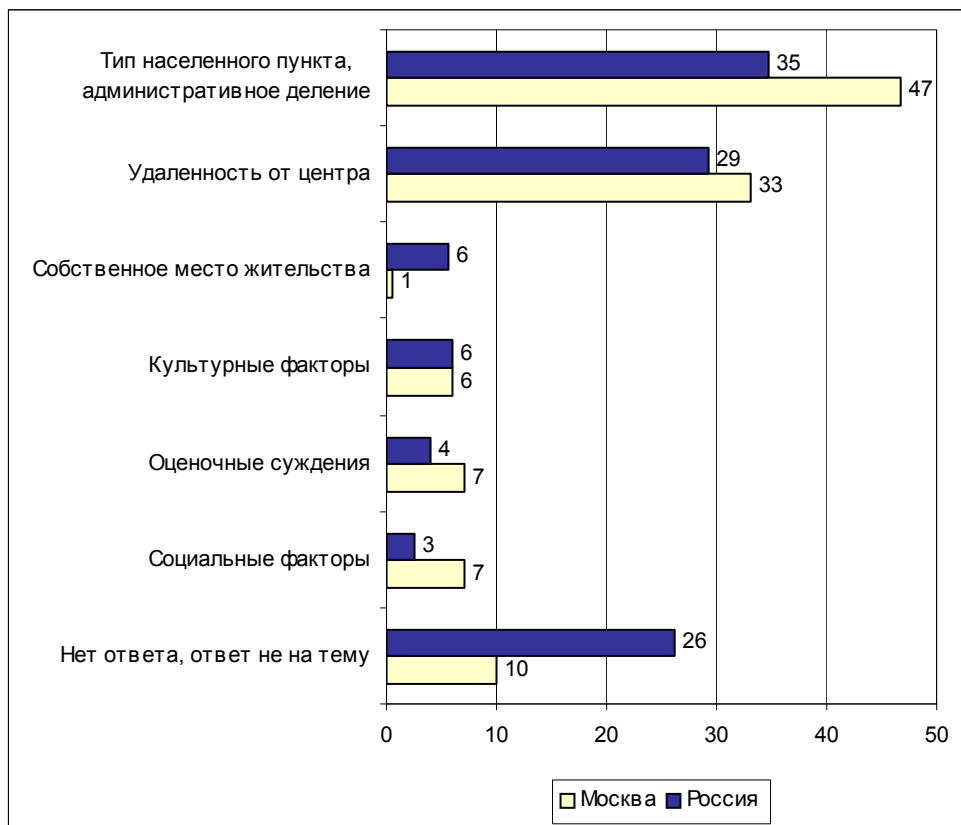


	Россия, все	Голосовали бы за...		Адаптация			Пол		Возраст			Образование				Доход на чл.семьи			Тип населенного пункта				Федеральные округа					Москва, все	Пол		Возраст				
		Путин	Зюганова	оптимисты	адаптированные	пессимисты	неадаптированные	пессимисты	мужчины	женщины	18 - 35 лет	36 - 50 лет	старше 50 лет	ниже среднего	среднее общее	среднее	специальное	высшее	до 600 руб.	600 - 1000 руб.	более 1000 руб.	мегаполисы	большие города	малые города	села	Центральный	Северо-Западный		Южный	Приволжский	Уральский	Сибирский	Дальневосточный	мужчины	женщины
Доли групп (%)	100	46	16	27	29	43	47	53	32	32	36	21	34	32	13	31	38	24	12	17	40	26	25	9	14	25	5	16	5	100	47	53	32	32	36

ЗНАЕТЕ ЛИ ВЫ, СЛЫШАЛИ ИЛИ СЛЫШИТЕ СЕЙЧАС ВПЕРВЫЕ СЛОВО "ПРОВИНЦИЯ"?

знаю	60	62	45	67	60	55	61	58	65	67	48	28	58	71	85	55	55	73	68	64	56	53	77	67	52	51	25	60	58	84	86	83	86	87	80
что-то слышал(-а)	27	26	39	25	27	29	28	27	24	26	31	37	30	24	11	27	32	18	24	29	29	28	14	25	29	34	61	27	24	12	11	13	11	11	13
слышу впервые	7	6	8	3	7	9	5	9	6	3	12	22	5	2	2	9	7	4	2	5	8	11	4	5	4	8	11	9	18	2	1	2	2	0	2
затрудняюсь ответить	6	6	7	5	6	7	6	7	6	5	9	13	7	3	1	9	6	5	7	3	7	8	5	3	15	8	4	4	0	2	2	2	0	2	5

Открытый вопрос: Как Вы понимаете слово "провинция", что оно означает?




Суждения респондентов

(в % от числа опрошенных по России)

Тип населенного пункта, административное деление	35
Деревня	12
• <i>"В деревне живем, а там – город"; "деревенька"; "деревня, все, что за кольцом"; "деревня, дальние места"; "большая деревня".</i>	
Село	9
• <i>"Сельский район"; "сельская местность"; "село"; "село не в центре, а на окраине"; "поселок"; "сельское место, жители"; "сельские жители России".</i>	
Маленький город	8
• <i>"Маленькие города"; "все малые города области"; "город в области, меньший город по отношению к большему"; "городок"; "маленький уездный город"; "небольшой, тихий городок"; "маленькие тихие города".</i>	
Не столица	5
• <i>"Не столица"; "все, кроме столицы"; "не Москва"; "все области, не касающиеся столицы"; "все города и веси, кроме Москвы, других крупных столичных городов"; "административное деление – столица и провинция"; "все, кроме Москвы и Санкт-Петербурга".</i>	
Область	1
• <i>"Область"; "областные города".</i>	
Район	1
• <i>"Район небольшой где-то"; "район, поселение"; "район России"; "район страны далеко от столицы"; "другой район страны".</i>	
Пригород	1
• <i>"Загородное место"; "пригороды всех городов"; "ближайшие районы к городу"; "пригород, Московская область".</i>	
Удаленность от центра	26
Периферия	20
• <i>"Все, что далеко от центра"; "все, что далеко от столицы"; "вдали от центра"; "все, что в 40-50 км от больших городов"; "города, наиболее удаленные от центра страны"; "300 километров от Москвы – уже провинция"; "далеко от центральных городов"; "вдали от крупных городов"; "города, деревни, места, отдаленные от крупных городов"; "вся периферия"; "провинция – это наша периферия: маленькие города, поселки".</i>	
Глубинка	3
• <i>"Глубинка"; "глубинка, она оторвана от столицы"; "российская глубинка".</i>	
Окраина страны	3
• <i>"Окраина страны"; "окраины, далекие от центра"; "окраинные районы России"; "это окраина"; "окраина центра".</i>	
Собственное место жительства	6
• <i>"Где живешь, там и провинция"; "мы живем в провинции"; "это мы"; "наша Йошкар-Ола"; "наш городок"; "место, где я живу"; "мой край".</i>	
Культурные факторы	6
Глушь	4
• <i>"Захолустье, глухомань"; "захолустье"; "богом забытое место"; "глухомань".</i>	

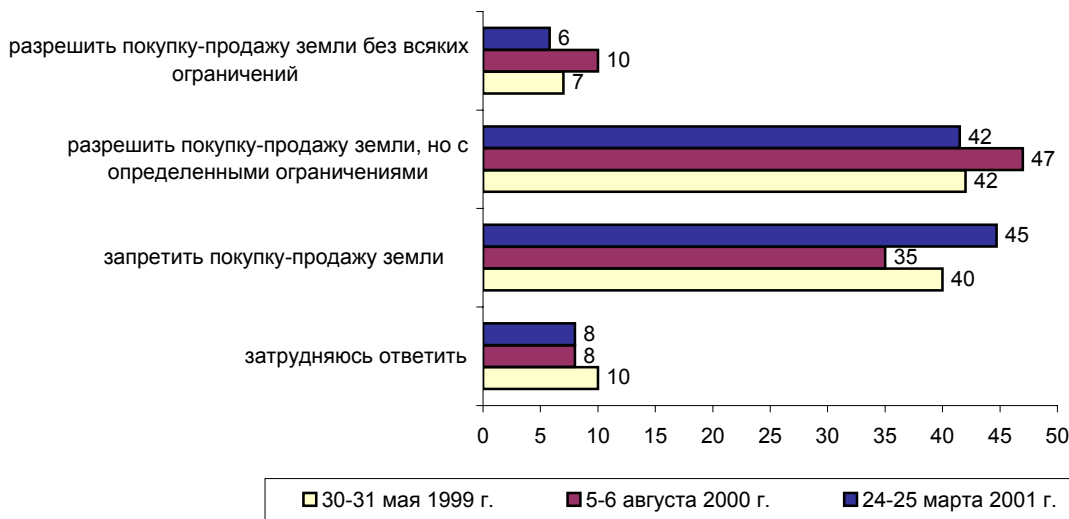
Необразованность населения	1	
<ul style="list-style-type: none"> • <i>"Отсутствие образованности, культуры"; "люди с низким уровнем культуры"; "меньше уровень культуры, образования"; "менее просвещенные".</i> 		
Отсутствие культурных мест отдыха	1	
<ul style="list-style-type: none"> • <i>"Как мы, нет театров, музеев, музыки"; "место, где мало театров и других развлечений"; "у нас нет культурных заведений, где можно отдохнуть".</i> 		
Оценочные суждения		4
Положительная характеристика	3	
<ul style="list-style-type: none"> • <i>"Более глубокая духовная культура"; "добрый и открытый народ"; "более простой человек оттуда, незагруженный городскими проблемами"; "милые, хорошие люди"; "где люди добропорядочные, бесхитростные"; "там люди добрее, порядочнее, это совокупление человека с природой"; "друг друга знают, люди приветливые, добрые"; "более спокойная местность, в отличие от центра, где-то вдали"; "спокойная, размеренная жизнь: без спешки и без крайностей"; "в провинции люди лучше, чем в городах"; "это менее задержанные, спокойные места, где живут люди"; "для меня отдых, спокойствие и тишина"; "люди в провинции лучше".</i> 		
Отрицательная характеристика	1	
<ul style="list-style-type: none"> • <i>"Люди закостенело смотрят на жизнь"; "люди, имеющие низкую духовность"; "деревенщина"; "недоразвитый придаток".</i> 		
Социальные факторы		3
Низкий уровень жизни	2	
<ul style="list-style-type: none"> • <i>"Бедность, нищета"; "более низкий уровень жизни"; "в провинции меньше зарабатывают, чем в больших городах".</i> 		
Плохие условия жизни	1	
<ul style="list-style-type: none"> • <i>"Нет никаких коммуникаций"; "где недостаток информации, бытовых условий"; "неустроенность, нет комфорта"; "нет ни света, ни газа"; "где один сельмаг".</i> 		
Нет ответа, ответ не на тему		26
<ul style="list-style-type: none"> • <i>"Люди богатые собираются где-то".</i> 		

Вопрос о земле

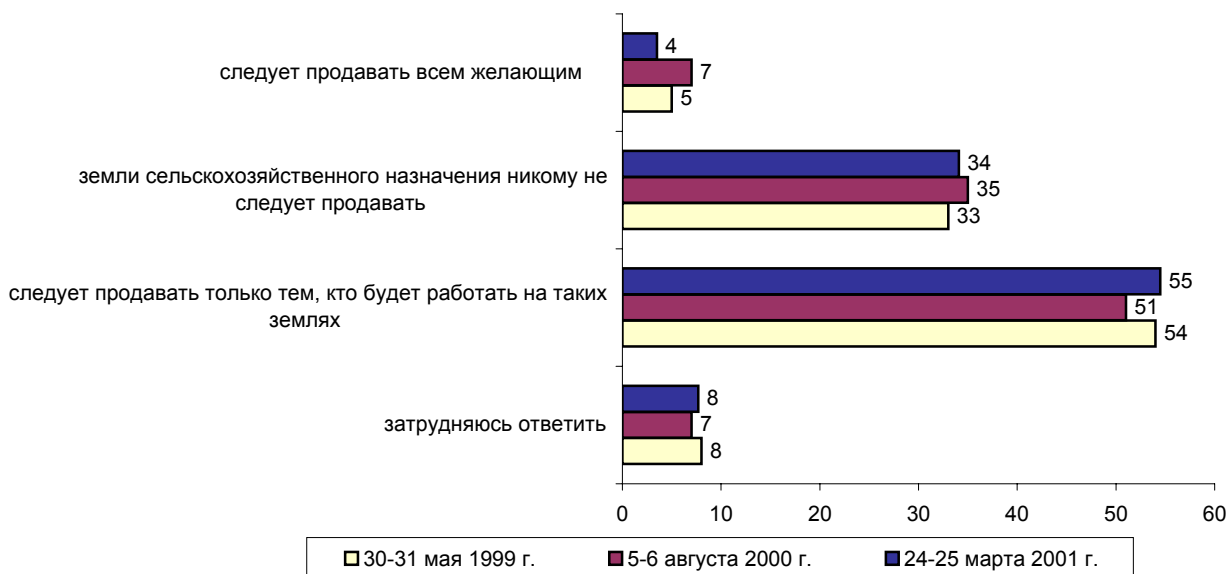


Опрос населения

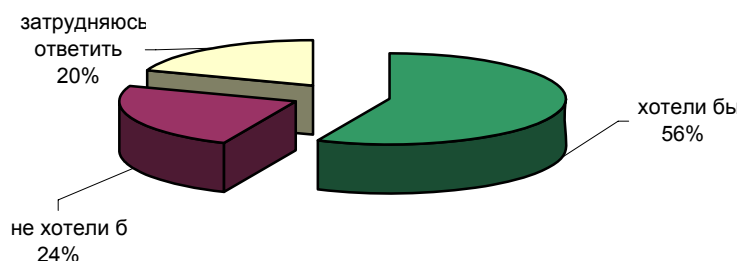
В НАСТОЯЩЕЕ ВРЕМЯ ОБСУЖДАЕТСЯ ПРОЕКТ ЗЕМЕЛЬНОЙ РЕФОРМЫ. ОДНА ИЗ КЛЮЧЕВЫХ ПРОБЛЕМ РЕФОРМЫ - ВОПРОС КУПИ-ПРОДАЖИ ЗЕМЛИ. КАК ВЫ ДУМАЕТЕ, КАКОЙ ИЗ СЛЕДУЮЩИХ ТРЕХ ВАРИАНТОВ СЛЕДУЕТ ПРИНЯТЬ В РОССИИ?



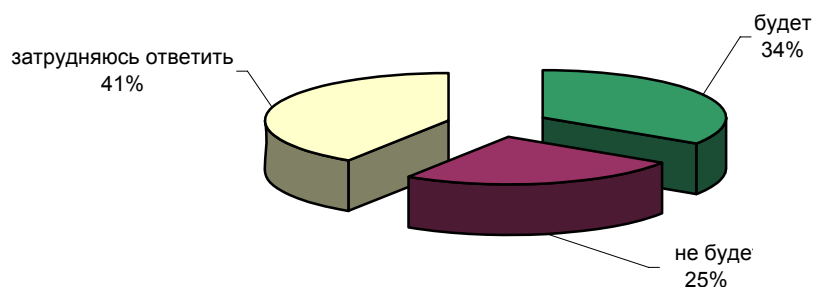
СЕЙЧАС ОБСУЖДАЕТСЯ ВОПРОС О ТОМ, РАЗРЕШИТЬ ЛИ КУПЛЮ-ПРОДАЖУ ЗЕМЕЛЬ СЕЛЬСКОХОЗЯЙСТВЕННОГО НАЗНАЧЕНИЯ. КАК ВЫ ДУМАЕТЕ, ТАКИЕ ЗЕМЛИ (ПАШНИ, ПАСТБИЩА И ПР.) СЛЕДУЕТ ПРОДАВАТЬ ВСЕМ ЖЕЛАЮЩИМ ИЛИ ТОЛЬКО ТЕМ, КТО БУДЕТ НА НИХ РАБОТАТЬ, ИЛИ НИКОМУ?



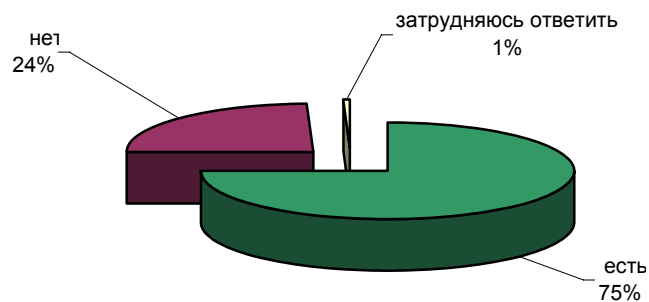
КАК ВЫ СЧИТАЕТЕ, БОЛЬШИНСТВО КРЕСТЬЯН ХОТЕЛИ ИЛИ НЕ ХОТЕЛИ БЫ СТАТЬ СОБСТВЕННИКАМИ ЗЕМЛИ?



КАК ВЫ ПОЛАГАЕТЕ, БУДЕТ ИЛИ НЕ БУДЕТ В РОССИИ В БЛИЖАЙШИЕ ГОДЫ ВВЕДЕНА ЧАСТНАЯ СОБСТВЕННОСТЬ НА ЗЕМЛЮ СЕЛЬСКОХОЗЯЙСТВЕННОГО НАЗНАЧЕНИЯ?



ЕСТЬ ЛИ У ВАС УЧАСТОК ЗЕМЛИ, НА КОТОРОМ ВЫ МОЖЕТЕ ВЫРАЩИВАТЬ ОВОЩИ И ФРУКТЫ?



	Россия, все	Голосовал и бы за...		Адаптация		Пол		Возраст			Образование				Доход на чл.семьи			Тип населенного пункта				Федеральные округа						Москва, все	Пол		Возраст				
		Путин	Зюганов	оптимисты	адаптированные пессимисты	неадаптированные пессимисты	мужчины	женщины	18 - 35 лет	36 - 50 лет	старше 50 лет	ниже среднего	среднее общее	среднее специальное	высшее	до 600 руб.	600 - 1000 руб.	более 1000 руб.	мегаполисы	большие города	малые города	села	Центральный	Северо-Западный	Южный	Приволжский	Уральский		Сибирский	Дальневосточный	мужчины	женщины	18 - 35 лет	36 - 50 лет	старше 50 лет
Доли групп (%)	100	46	16	27	29	43	47	53	32	32	36	21	34	32	13	31	38	24	12	17	40	26	25	9	14	25	5	16	5	100	47	53	32	32	36

В НАСТОЯЩЕЕ ВРЕМЯ ОБСУЖДАЕТСЯ ПРОЕКТ ЗЕМельНОЙ РЕФОРМЫ. ОДНА ИЗ Ключевых ПРОБЛЕМ РЕФОРМЫ - ВОПРОС КУПЛИ-ПРОДАЖИ ЗЕМЛИ. КАК ВЫ ДУМАЕТЕ, КАКОЙ ИЗ СЛЕДУЮЩИХ ТРЕХ ВАРИАНТОВ СЛЕДУЕТ ПРИНЯТЬ В РОССИИ?

разрешить покупку-продажу земли без всяких ограничений	6	5	3	8	5	5	5	7	8	6	4	2	7	6	8	6	6	6	11	7	6	3	8	4	4	6	2	7	1	7	10	5	11	6	6
разрешить покупку-продажу земли, но с определенными ограничениями	42	49	20	57	42	31	46	37	55	44	28	22	43	46	60	41	36	48	37	44	45	33	45	55	28	40	53	39	46	57	56	59	71	60	43
запретить покупку-продажу земли	45	39	72	28	45	55	43	46	28	46	59	66	40	43	27	47	50	40	42	41	43	55	38	36	55	48	44	45	51	26	27	25	11	25	40
затрудняюсь ответить	8	7	6	7	7	9	6	10	9	5	10	10	11	5	5	7	8	6	10	8	7	9	10	6	13	6	7	10	3	9	8	11	7	10	11

СЕЙЧАС ОБСУЖДАЕТСЯ ВОПРОС О ТОМ, РАЗРЕШИТЬ ЛИ КУПлю-ПРОДАЖУ ЗЕМель Сельскохозяйственного Назначения. КАК ВЫ ДУМАЕТЕ, ТАКИЕ ЗЕМЛИ (ПАШНИ, ПАСТБИЩА И ПР.) СЛЕДУЕТ ПРОДАВАТЬ ВСЕМ ЖЕЛАЮЩИМ ИЛИ ТОЛЬКО ТЕМ, КТО БУДЕТ НА НИХ РАБОТАТЬ, ИЛИ НИКОМУ?

следует продавать всем желающим	4	3	2	6	4	2	4	3	5	3	3	2	4	3	7	3	4	4	9	4	3	2	3	3	4	4	4	4	4	4	4	5	3	7	3	1
следует продавать только тем, кто будет работать на таких землях	55	61	32	67	56	46	56	54	65	59	42	40	53	61	66	54	50	60	49	61	58	45	62	71	34	50	65	51	65	67	68	66	75	70	57	
земли сельскохозяйственного назначения никому не следует продавать	34	29	63	20	33	43	35	34	20	32	48	50	32	31	22	34	39	30	33	29	32	44	25	23	48	41	31	38	26	20	19	22	9	19	31	
затрудняюсь ответить	8	7	3	6	7	9	6	9	10	6	8	9	11	5	5	9	7	6	9	6	8	8	11	3	14	6	0	8	5	9	9	10	9	9	10	

	Россия, все	Голосовал и бы за...		Адаптация		Пол		Возраст			Образование				Доход на чл.семьи			Тип населенного пункта				Федеральные округа						Москва, все	Пол		Возраст				
		Путин	Зюганов	оптимисты	адаптированные пессимисты	неадаптированные пессимисты	мужчины	женщины	18 - 35 лет	36 - 50 лет	старше 50 лет	ниже среднего	среднее общее	среднее специальное	высшее	до 600 руб.	600 - 1000 руб.	более 1000 руб.	мегаполисы	большие города	малые города	села	Центральный	Северо-Западный	Южный	Приволжский	Уральский		Сибирский	Дальневосточный	мужчины	женщины	18 - 35 лет	36 - 50 лет	старше 50 лет
Доли групп (%)	100	46	16	27	29	43	47	53	32	32	36	21	34	32	13	31	38	24	12	17	40	26	25	9	14	25	5	16	5	100	47	53	32	32	36

КАК ВЫ СЧИТАЕТЕ, БОЛЬШИНСТВО КРЕСТЬЯН ХОТЕЛИ ИЛИ НЕ ХОТЕЛИ БЫ СТАТЬ СОБСТВЕННИКАМИ ЗЕМЛИ?

хотели бы	56	62	40	67	54	52	55	58	72	55	44	45	63	58	55	57	49	63	54	60	57	53	62	62	49	52	51	61	56	63	58	67	77	64	49
не хотели бы	24	21	38	19	20	30	28	21	11	28	32	30	17	26	27	24	28	21	25	22	20	32	21	16	22	31	31	21	26	17	21	13	8	20	23
затрудняюсь ответить	19	16	22	15	25	18	17	22	17	17	24	25	20	16	17	18	23	16	21	17	23	14	17	23	30	17	18	16	18	20	20	20	15	15	29

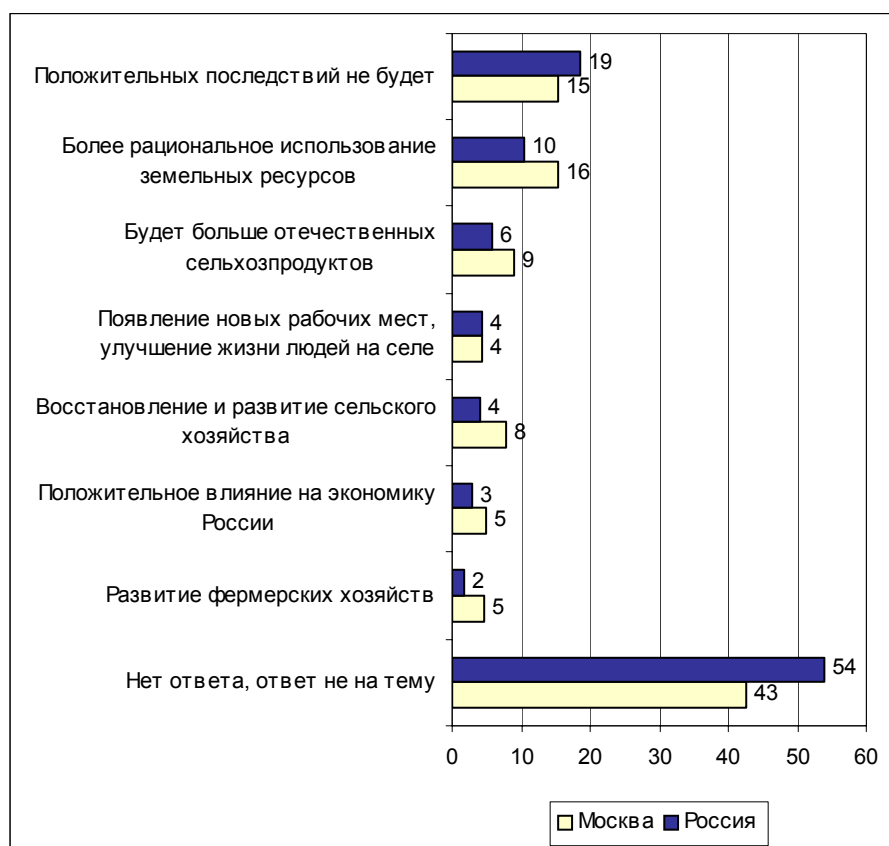
КАК ВЫ ПОЛАГАЕТЕ, БУДЕТ ИЛИ НЕ БУДЕТ В РОССИИ В БЛИЖАЙШИЕ ГОДЫ ВВЕДЕНА ЧАСТНАЯ СОБСТВЕННОСТЬ НА ЗЕМЛЮ СЕЛЬСКОХОЗЯЙСТВЕННОГО НАЗНАЧЕНИЯ?

будет	34	39	19	41	33	31	36	32	38	36	30	21	36	35	48	32	33	38	39	35	36	29	35	45	33	29	29	37	35	35	38	33	43	33	31
не будет	25	25	29	27	25	25	29	22	26	27	23	22	27	27	23	24	24	31	34	23	21	28	25	27	17	29	25	26	23	28	31	25	28	34	22
затрудняюсь ответить	41	36	53	32	42	44	35	46	37	37	47	57	37	38	29	45	43	31	27	42	43	43	40	28	50	42	46	37	41	37	31	42	29	32	47

ЕСТЬ ЛИ У ВАС УЧАСТОК ЗЕМЛИ, НА КОТОРОМ ВЫ МОЖЕТЕ ВЫРАЩИВАТЬ ОВОЩИ И ФРУКТЫ?

есть	75	79	71	77	78	73	78	72	72	78	75	77	73	76	75	80	74	69	57	62	76	96	73	59	72	82	80	74	84	54	54	53	54	61	47	
нет	24	21	29	23	21	27	21	27	27	21	25	23	27	23	25	19	26	30	42	38	23	5	27	39	26	18	21	26	16	46	46	46	45	39	53	
затрудняюсь ответить	1	0	1	0	1	1	1	0	0	1	0	0	1	1	1	1	0	1	1	0	1	0	0	0	2	1	0	0	0	0	0	0	0	1	0	0

Открытый вопрос: Как Вы думаете, если в России будет разрешена свободная купля-продажа земли, то к каким положительным последствиям это приведет?

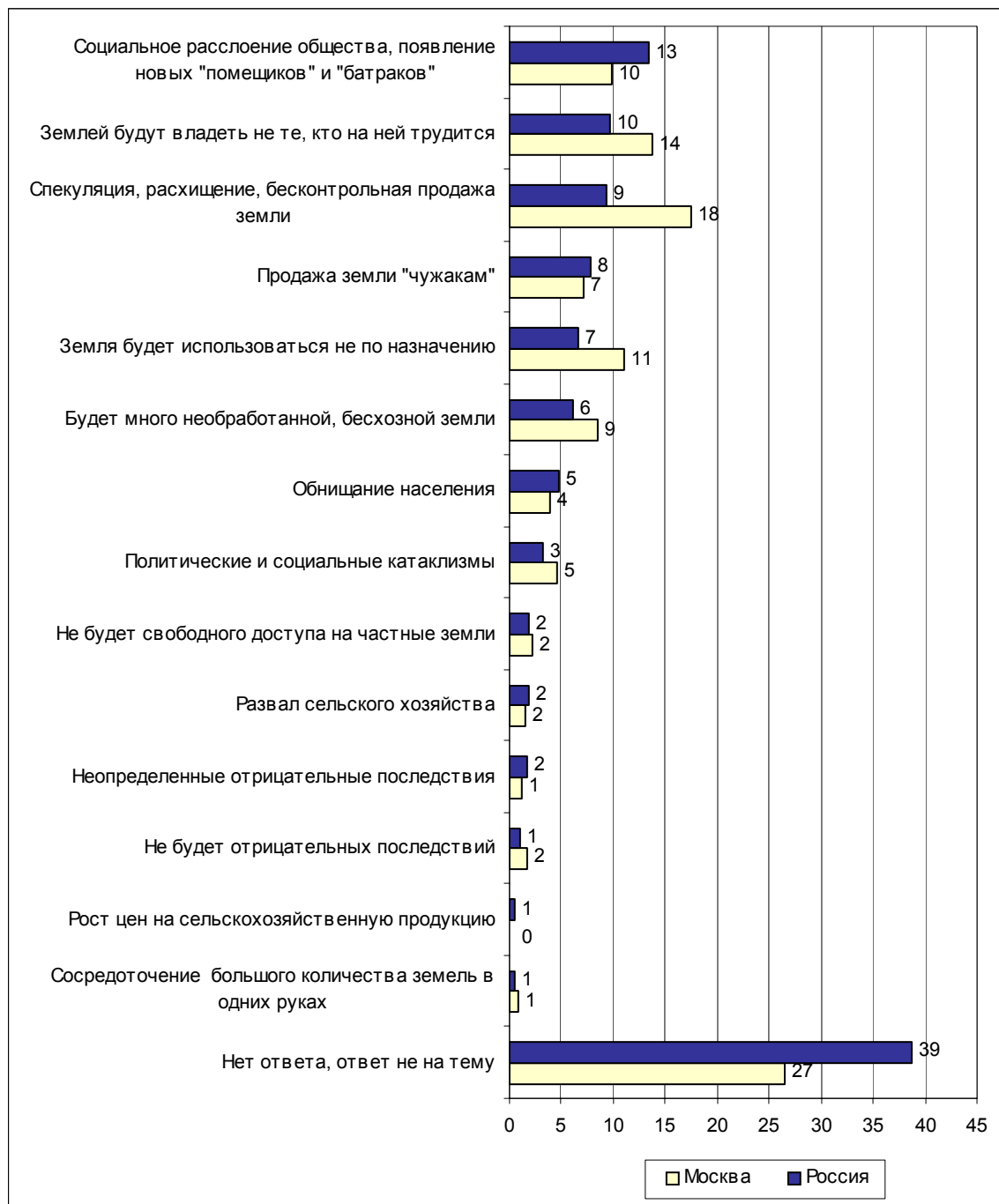


Суждения респондентов

(в % от числа опрошенных по России)

Положительных последствий не будет	19
<ul style="list-style-type: none"> • <i>"Ничего доброго не будет"; "положительных последствий не вижу, так как власть имущие превратят все в свою наживу"; "боюсь, что их не будет"; "не будет ничего положительного – это вечный вопрос, начиная со Столыпина"; "ни к чему хорошему не приведет".</i> 	
Более рациональное использование земельных ресурсов	10
<ul style="list-style-type: none"> • <i>"Более бережное отношение к земле будет"; "будут лучше относиться к земле"; "земельные участки будут обрабатываться, не будут бесхозными"; "увеличится отдача от земли"; "хозяева используют земли целесообразно"; "станут земли работать"; "земля перейдет тем, кто будет на ней работать"; "земля зря не будет пропадать"; "возрастет производительность труда"; "будет больше порядка, когда появится хозяин"; "появятся хозяева и распорядятся по уму, и не будет земля бурьяном поросшая"; "люди будут знать, что это их земля, и будут стараться на ней работать"; "земля будет лучше использоваться, более эффективно"; "больше будет обработанной земли"; "бесхозных земель меньше станет"; "более рациональное использование земли".</i> 	
Будет больше отечественных сельхозпродуктов	6
<ul style="list-style-type: none"> • <i>"Изобилие"; "больше будет отечественного продовольствия"; "будем свое есть, а не закупать"; "выйдем из продовольственного кризиса"; "будет меньше продовольственного импорта"; "появятся наши продукты"; "мы сможем, как когда-то, кормить всю Европу"; "будем есть свои продукты"; "появится своя продукция: мясо и зерно"; "возрастет производство российской продукции".</i> 	
Появление новых рабочих мест, улучшение жизни людей в селе	4
<ul style="list-style-type: none"> • <i>"Безработных будет меньше"; "улучшение благосостояния"; "повысится жизненный уровень крестьян"; "будет работа для крестьян"; "народ будет лучше жить"; "восстановление деревни, улучшение благосостояния крестьян"; "людям легче станет"; "людям работать где будет"; "больше рабочих мест будет, жизнь лучше будет"; "больше возможности выживать"; "к улучшению нашей жизни – многие найдут свое место"; "будет, где жить и работать"; "не будет безработных"; "в деревне будут жить лучше".</i> 	
Восстановление и развитие сельского хозяйства	4
<ul style="list-style-type: none"> • <i>"Будет восстановление сельскохозяйственной отрасли"; "восстановление сельского хозяйства"; "постепенное развитие сельского хозяйства"; "брать налоги с нее для развития сельского хозяйства"; "оживет сельское хозяйство"; "развитие сельского хозяйства, люди получают кредиты".</i> 	
Положительное влияние на экономику России	3
<ul style="list-style-type: none"> • <i>"Доход, возможно, появится у страны"; "появятся деньги в казне"; "будут решены многие вопросы экономики"; "вливание прибыли в госбюджет"; "начнет развиваться экономика России"; "к заполнению России капиталом"; "будет государство иметь прибыль от обработки земли"; "экономике поднимут"; "может, увеличится госбюджет".</i> 	
Развитие фермерских хозяйств	2
<ul style="list-style-type: none"> • <i>"Может, будет развиваться фермерство, как за рубежом"; "может, купит человек – предприятие создаст, ферму"; "будут частники"; "появится класс фермеров"; "будут частные фермы"; "больше людей будет заниматься фермерским делом"; "будут хорошие фермерские хозяйства".</i> 	
Нет ответа, ответ не на тему	54
<ul style="list-style-type: none"> • <i>"Для тех, кто купит"; "если народ начнет работать".</i> 	

Открытый вопрос: По Вашему мнению, если в России будет разрешена свободная купля-продажа земли, то к каким отрицательным последствиям это приведет?



Суждения респондентов

(в % от числа опрошенных по России)

Социальное расслоение общества, появление новых "помещиков" и "батраков" 13

- "Будет еще большее расслоение общества"; "будут единицы богатеть, а остальные – бедняки"; "сильнее увеличится разрыв между богатыми и бедными"; "земли будут принадлежать помещикам, а пот проливать на них будут крепостные"; "скупят олигархи-кровопийцы – и будут из нас кровь сосать"; "будут новые ба-ре"; "будет эксплуатация человека человеком"; "к разобщению людей"; "будут бо-гатые землевладельцы и их рабы"; "будет больше неравноправия"; "к кулачест-ву"; "будут опять помещики, капиталисты, а наши дети, внуки будут работать на них, будут рабы Божьи, будут выживать только те, кто посильнее"; "к рабо-владельческому строю".

Землей будут владеть не те, кто на ней трудится 10

- "Землю раскупят те, кто на ней никогда не работал"; "скупят землю богатые, не имеющие к ней отношения"; "купят те, кому не нужна земля, а кому нужна, не смогут купить"; "закупят те, у кого деньги девать некуда"; "земля попадет не в те руки"; "опять купят не те, кто будет на земле работать, а те, кому деньги девать некуда"; "будут скупать те, кто не работает на земле"; "захпают все олигархи"; "не каждый сможет ее приобрести: работать может, а приобрести нет – неравенство будет"; "землю выкупят те, кто не будет на ней работать, а простые люди не смогут ее купить"; "захват земли мафиозными структурами".

Спекуляция, расхищение, бесконтрольная продажа земли 9

- "Все растащат, особенно полезные ископаемые в земле"; "будет переходить от одного хозяина к другому"; "расхищение"; "махинации с землей"; "землей бу-дут торговать и спекулировать"; "в данное время, вполне возможно, станет объектом для спекуляций и махинаций"; "возможна спекуляция, накопление боль-ших земель в одних руках"; "трудность контроля за продажей земли"; "боюсь, что не будет продумана система ограничений, и земля попадет в руки спекулян-тов"; "начнется разбазаривание"; "может быть бесконтрольная продажа зем-ли".

Продажа земли "чужакам" 8

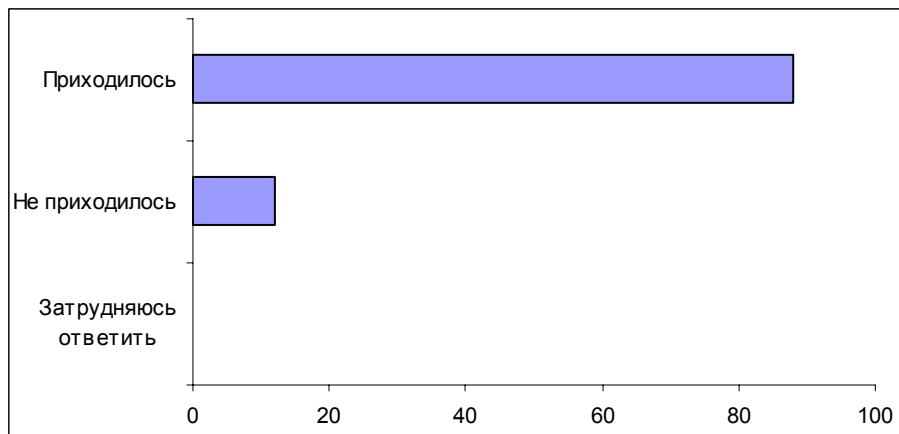
- "Землю выкупят японцы и китайцы"; "все распродадут, земли добротные скупят иностранцы"; "главное – не допустить скупки земли иностранцами"; "земля ока-жется в руках нерусских людей"; "если ее продать иностранцам, жителям СНГ, они могут выжить россиян со своей земли"; "набегут монголо-татары – и будь здоров, россиянин"; "все земли будут проданы за границу"; "иностранная интер-венция"; "скупят иноземцы"; "земля может уйти западным инвесторам"; "про-дать Западу"; "если нерусские купят землю"; "земля уйдет от России"; "землю могут перекупать люди из бывших республик СССР"; "землю может скупить весь Кавказ и Средняя Азия"; "возможность покупки иностранцами и людьми из ближнего зарубежья"; "все могут купить зарубежные страны"; "зависимость от иностранцев".

- Земля будет использоваться не по назначению** 7
- *"Застройка плодородных земель"; "нецелевое использование земли"; "будут закапывать вредные отходы, строить заводы вредного производства"; "возможны захоронения вредных отходов"; "возможно нерациональное ее использование"; "богатые все захватят, настроят магазинов и прочее"; "будет использоваться не по назначению"; "все застроят, а работать на земле не будут"; "будут одни дачи стоять для новых русских, по своему назначению земля не будет работать"; "если землю скупают, а построят на ней баню"; "могут застроить землю дачами"; "скупают землю, на пахоте будут строить заводы"; "будут землю использовать не в сельскохозяйственных целях и начнут строить коттеджи".*
- Будет много необработанной, бесхозной земли** 6
- *"Еще больше земли будет заброшено"; "будет брошена земля"; "зарастет берегами"; "зарастет бурьяном"; "зарастет кустарником"; "будет очень много земель пустовать, зарастать бурьяном"; "земля будет пустовать"; "все зарастет, будет плохой уход за землей"; "будет безхозна"; "кто-то купит землю, и она будет стоять без дела"; "вся земля запустеет и будет в заброшенности"; "владельцы могут разориться и бросить землю"; "земли могут просто простаивать".*
- Обнищание населения** 5
- *"Это приведет к еще большему обеднению простого населения"; "к дальнейшему обнищанию и голоду"; "обнищание крестьян"; "население окончательно потеряет все"; "к нищете русского народа"; "обеднение крестьян"; "приведет к ухудшению жизни бедных людей"; "мы умрем с голоду"; "приведет к дальнейшему обнищанию деревни"; "к еще худшему положению народа"; "люди на селе, которые не смогут купить землю, станут совсем нищими".*
- Политические и социальные катаклизмы** 3
- *"Будет революция, крестьяне поднимутся, а оружия в Сибири у мужиков хватает"; "беспорядки, беспредел"; "анархия будет"; "не будет России"; "к катастрофе"; "хаос"; "землю не разделят мирным путем"; "к беспределу"; "к краху государства"; "деградация"; "к разорению страны"; "гражданская война"; "бунт крестьян"; "к разрухе"; "рухнет Россия".*
- Развал сельского хозяйства** 2
- *"Если будет продаваться всем без ограничений, то сельское хозяйство совсем придет в упадок"; "разорение сельского хозяйства"; "запущение сельского хозяйства"; "полностью разрушится сельское хозяйство"; "дальнейший развал сельского хозяйства"; "колхозы погибнут"; "упадок сельского хозяйства"; "сельское хозяйство умрет, которое у нас и так не блещет"; "исчезнет сельское хозяйство".*
- Не будет свободного доступа на частные земли** 2
- *"Образуются частные владения, недоступные остальным"; "на купленной земле будет колючая проволока и охранники в бронезилетах"; "а может быть, землю распределят, и будем платить за все – даже за то, где ходим"; "как раньше было: попробуй, попадись на чужом участке"; "я рыбак – и ловлю рыбу, где захочу, а если земля будет частная – не смогу, на частной земле дороги будут платные"; "будем ходить по узким тропкам"; "все огорожат заборами – к лесу не подойдешь"; "если все распродадут, ни в лес не войдешь, ни в реке не искупаешься".*

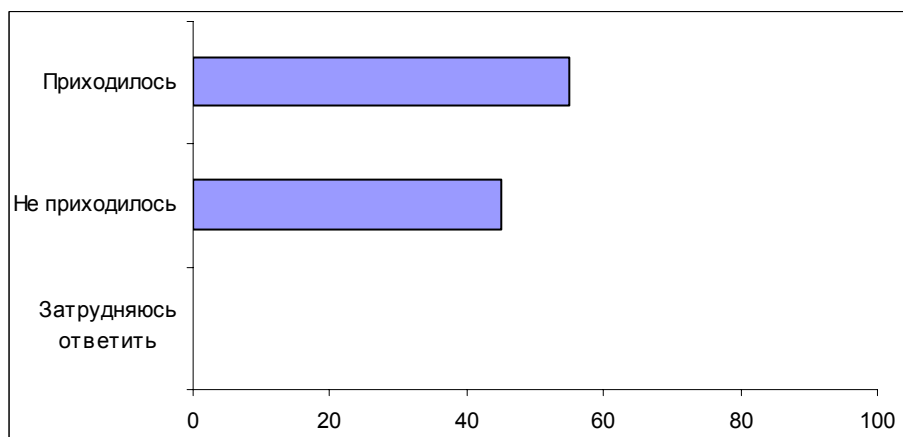
- Неопределенные отрицательные последствия** 2
- *"Все разворуют и пропьют"; "к хорошему не приведет"; "еще хуже может стать"; "это пропащее дело будет"; "к печальным и необратимым последствиям"; "ни к чему хорошему не приведет"; "все будет плохо"; "все последствия будут отрицательными"; "может получиться, как с приватизацией"; "аналогично приватизации – ничего хорошего не будет".*
- Рост цен на сельскохозяйственную продукцию** 1
- *"Все подорожает, нам будет плохо, собственник на землю устанавливает свою цену"; "резко поднимутся цены на пищевые продукты".*
- Сосредоточение большого количества земель в одних руках** 1
- *"Много земли окажется в одних руках"; "скупит все один человек"; "концентрация всей земли в одних руках"; "вся земля в одних руках"; "может образоваться монополия, которую трудно контролировать"; "латифундия"; "все соберется в одних руках"; "накопление капитала и дальнейшее его нераспределение".*
- Не будет отрицательных последствий** 1
- *"Ничего плохого не будет"; "не будет ничего отрицательного"; "нет отрицательных последствий".*
- Нет ответа, ответ не на тему** 39
- *"В нашей стране все может быть"; "лучше, чтобы землей владело государство"; "еще неизвестно, какие".*

Опрос экспертов

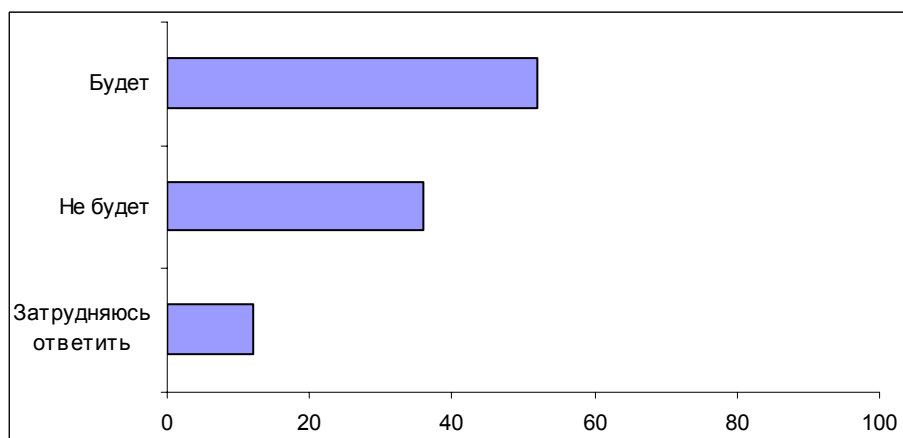
Вопрос: В настоящее время обсуждается проект земельной реформы. За последний месяц Вам приходилось или не приходилось слышать разговоры, чьи-либо высказывания на эту тему?



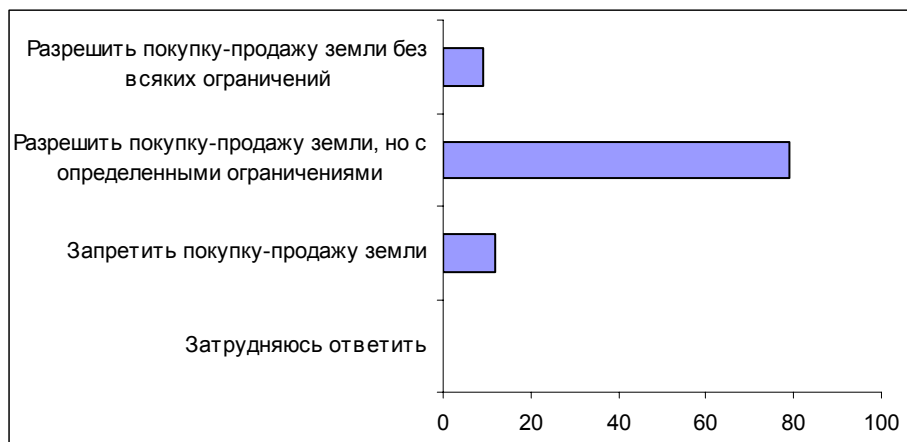
Вопрос: За последний месяц Вам лично приходилось или не приходилось высказываться на тему земельной реформы?



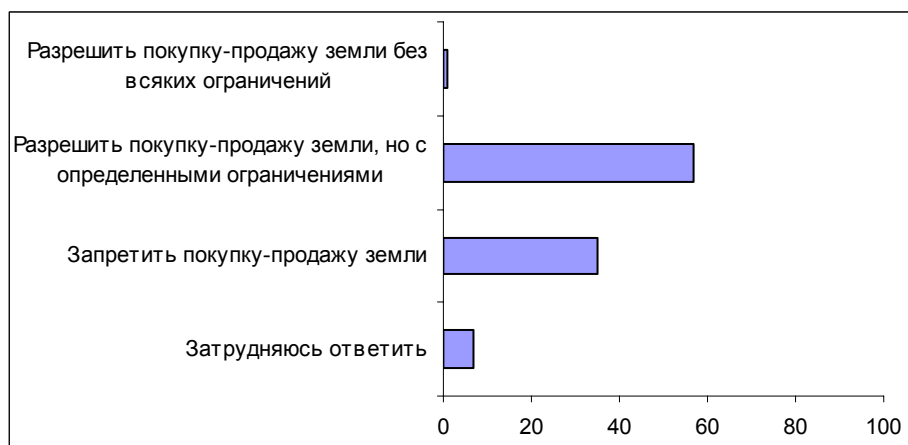
Вопрос: Как Вы полагаете, будет или не будет в России в ближайшие годы введена частная собственность на земли сельскохозяйственного назначения: пашни, пастбища и пр.?



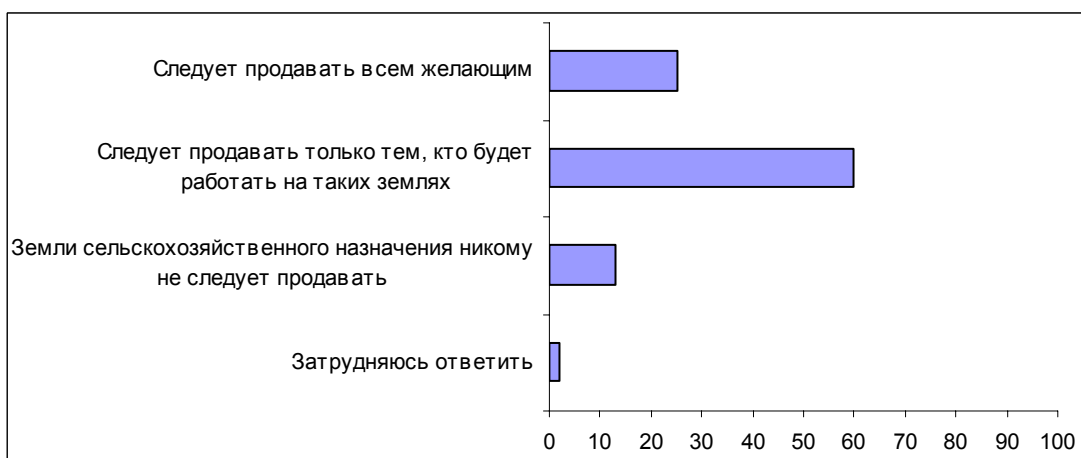
Вопрос: Как Вы думаете, какой из следующих трех вариантов следует принять в России?



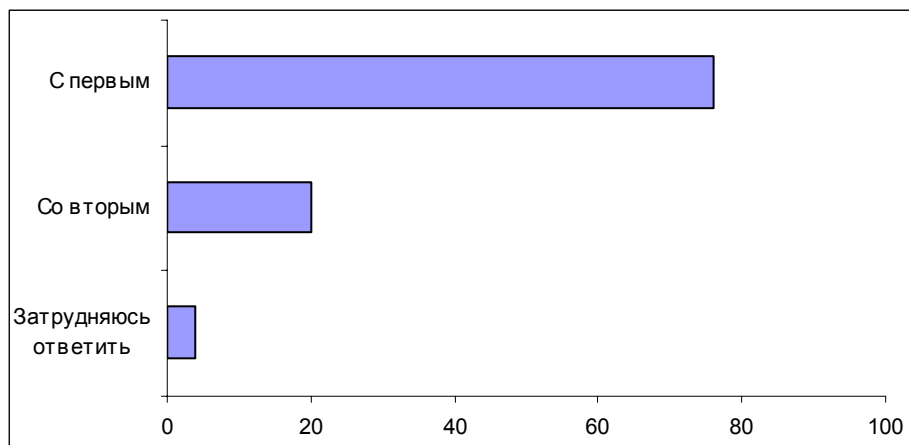
Вопрос: А как россияне в целом ответили бы на этот вопрос, какой из этих трех вариантов окажется наиболее предпочтительным для большинства граждан нашей страны?



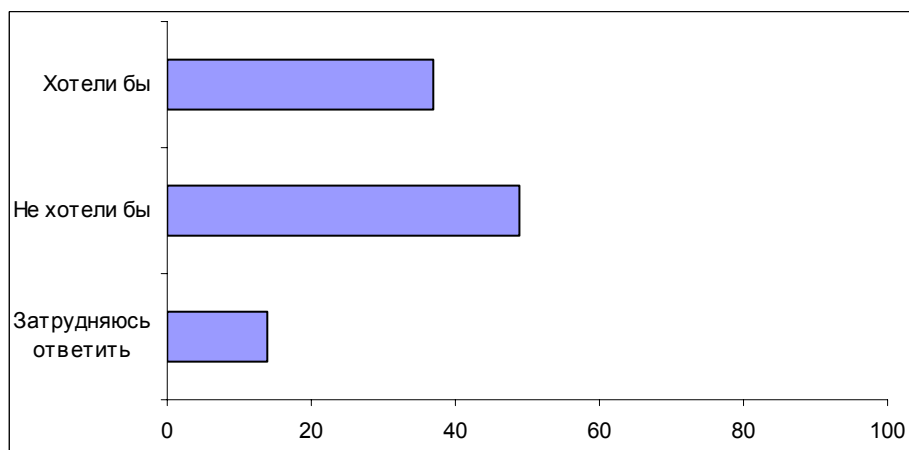
Вопрос: Как Вы думаете, земли сельскохозяйственного назначения следует продавать всем желающим или только тем, кто будет на них работать, или никому не продавать?



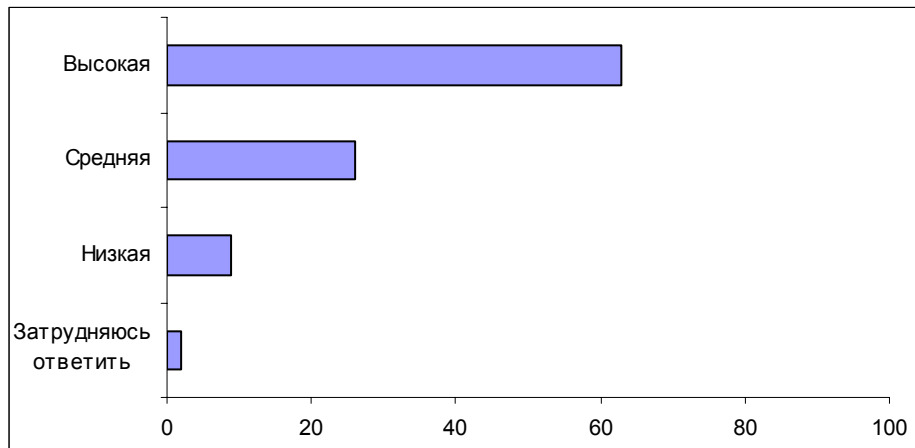
Вопрос: Одни считают, что вопрос о частной собственности на землю должен быть решен на федеральном уровне. Другие считают, что каждый регион России может решать этот вопрос по собственному усмотрению. С каким мнением – с первым или со вторым – Вы согласны?



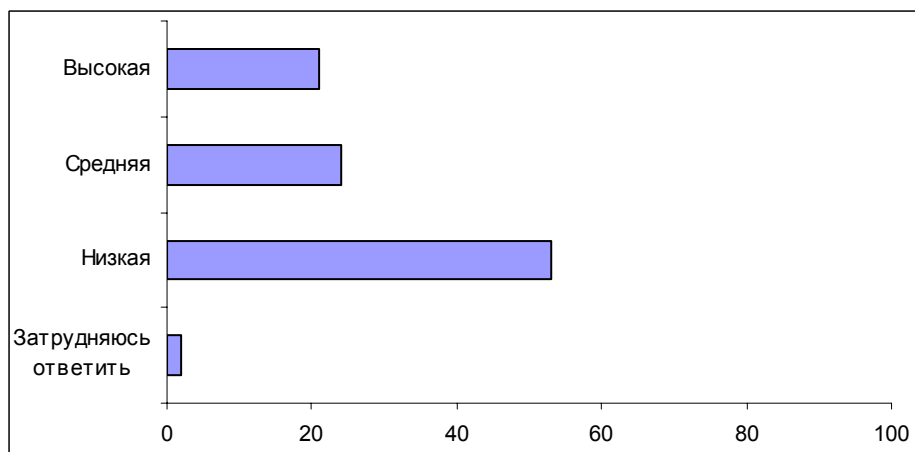
Вопрос: Как Вы считаете, большинство крестьян хотели или не хотели бы стать собственниками земли?



Вопрос: Существует мнение, что в случае принятия решения о свободной купле-продаже земли лучшие сельскохозяйственные угодья скоро окажутся в частных руках. Как Вы считаете, какова вероятность такого развития событий: высокая, средняя или низкая?



Вопрос: Существует мнение, что в случае принятия решения о свободной купле-продаже земли начнется массовая скупка сельскохозяйственных земель иностранцами. Как Вы считаете, какова вероятность такого развития событий: высокая, средняя или низкая?



Электронная фокус-группа

Эпизод	Содержание эпизода	Интерес, оценка / сила коле- баний	Согласие, оценка / сила колебаний	Доверие, оценка / сила колебаний	Средняя оценка
548(12)*	В. Макеев о частной собственности на землю	0,44/слн	1,24/слн	1,69/срд	1,12
540(4)	Д. Аяцков о перспективах российского сельского хозяйства	0,03/срд	0,73/слн	2,14/срд	0,97
545(9)	А. Медведев о передаче сельхозугодий в частные руки	0,32/срд	1,09/срд	1,11/срд	0,84
547(11)	РТР о фермере Макееве	0,19/срд	0,36/срд	0,62/срд	0,39
544(8)	РТР о фермере Медведеве	0,41/срд	-0,03/срд	0,34/слб	0,24
539(3)	Д. Аяцков о перспективах развития частной собственности на землю	0,31/срд	-0,46/срд	0,42/срд	0,09
538(2)	ОРТ о первых собственниках земли в Саратовской области	-0,10/срд	-0,19/срд	-0,02/слб	-0,10
541(5)	М. Лапшин о собственниках земли	0,07/срд	-0,46/срд	-0,23/слб	-0,21
543(7)	Н. Травкин о частной собственности на сельхозугодья	0,28/срд	-1,18/срд	-0,07/срд	-0,32
542(6)	В. Стародубцев о том, что "крестьяне боятся возвращения к крепостному праву"	0,03/срд	-0,91/слн	-0,18/срд	-0,36
537(1)	Г. Греф о частной собственности на сельхозугодья	-0,81/срд	-1,08/слн	0,32/срд	-0,52
546(10)	М. Шаймиев о том, что сельхозугодья быстро не раскупят	-0,44/срд	-1,06/срд	-0,45/слб	-0,65

* Номер эпизода в общем проекте; в скобках – номер эпизода по порядку демонстрации в данной фокус-группе.

Эпизод 537 (1-й по порядку демонстрации). НТВ, "Сегодня", 30.01.01, 22:00. Г. Греф (министр экономики и финансов РФ): У нас 63% сельхозугодий находятся в частной собственности. 63% сельхозугодий! И сегодня закрыть вопрос о частной собственности на землю сельхозназначения означает деприватизацию этой части земли. Это невозможно уже. Поэтому, в принципе, конечно же, серьезно страдают регионы от того, что нет единого федерального регулирования, нет правил оборота земли, нет правил регистрации, нет правил ведения единого земельного кадастра, нет правил предоставления земли. Это все вопросы, которые должны быть решены.

Эпизод 538 (2-й по порядку демонстрации). ОРТ, "Время", 30.01.01, 21:00. О. Шишкин (корреспондент): Первых, которые стали собственниками земли на первом в России земельном аукционе в Саратовской области, сейчас разыскать непросто. Земельные участки уже несколько раз сменили хозяев. Александру Галанину повезло больше других: его хозяйство в области считается образцовым. Из 20 тысяч гектаров только 500 – в частной собственности. Галанин признается, что купил бы земли больше, но приобретенные на аукционе сельхозугодья считаются частными только по саратовским законам, в федеральных – такого понятия нет.

Эпизод 539 (3-й по порядку демонстрации). ОРТ, "Время", 30.01.01, 21:00. Д. Аяцков (губернатор Саратовской области): Я убежден, что реализую закон о частной собственности на землю, получив истинного хозяина на земле. И, дав ему возможность использовать новейшую технологию, новейшую технику, новейшие семена, продуктивный скот, мы забудем, что такое голод, мы забудем, что такое отсутствие хлеба, мы забудем, что такое засуха.

Эпизод 540 (4-й по порядку демонстрации). РТР, "Зеркало", 25.02.01, 18:00. Д. Аяцков (губернатор Саратовской области): И мы имеем в России 55% всех черноземов мира – и не можем прокормить все 150 миллионов человек. Ходят с протянутой рукой: "Дайте залежавшуюся свинину, НАТОвские агрессоры, может у вас осталось от бомбежки Ирака, Ирана". "Дайте", – с протянутой рукой ходит Москва и другие мегаполисы. 55% чернозема, а мы могли бы кормить миллиард или полтора миллиарда человек на планете – мы, россияне. И я должен сказать, что сегодня Саратовская область, кроме себя, еще может накормить 10 миллионов россиян, и я горжусь этим. И все больше и больше становится самостоятельных хозяев на земле, которые выращивают экологически качественные продукты и поставляют их на рынок, в том числе и в Москву.

Эпизод 541 (5-й по порядку демонстрации). ОРТ, "Время", 30.01.01, 21:00. М. Лапшин (Председатель Аграрной партии России): А купля-продажа – это способ выставления на рынок земли. И при том состоянии, какое есть у крестьян, вы сами понимаете, не надо долго домысливать, кто будет собственником, кто купит эту землю.

Эпизод 542 (6-й по порядку демонстрации). РТР, "Зеркало", 25.02.01, 18:00. В. Стародубцев (губернатор Тульской области): ...Сегодня пресса, политики – как правило, политики, которые давно живут и уже не в одном поколении на асфальте, – обсуждают проблему земли, проблему продажи земли. По крайней мере, нет серьезных крестьян, которые выступили бы сегодня во всей России за безоглядную продажу земли. Что произойдет после этого, если мы приступим к этому вопросу? Я думаю, что не надо быть пророками, но абсолютно очевидно, что миллионы крестьян вновь станут батраками, и мы возвратимся на 140 лет назад, то есть к реформе Александра II, к крепостному праву. Вот чего боятся сегодня крестьяне всей России.

Эпизод 543 (7-й по порядку демонстрации). РТР, "Зеркало", 25.02.01, 18:00. Н. Травкин (депутат Госдумы): ...Горожане получили квартиры, горожане участвовали в приватизации прибыльных предприятий. У тебя на селе ничего не было, и мы сказали, что, поскольку у тебя нет квартиры, нет предприятия, где ты поучаствуешь, мы тебе землю даем. В частную собственность дали. Спустя 10 лет, рассуждали: а разрешить ли ему, крестьянину, продавать эту землю другому покупателю. Ну, это вопрос совести, вопрос нравственности – почему мы еще раз обманываем крестьянина? Почему кто-то считает, что крестьянин тупее его? Вот я, Стародубцев, я умный, я бы продал с умом или купил, а он, крестьянин, недоумок, его же нагреют.

Эпизод 544 (8-й по порядку демонстрации). РТР, "Вести", 25.01.01, 20:00. А. Волков (корреспондент): У фермера Медведева все хорошо, что применительно к российскому крестьянину звучит почти неправдоподобно. Так же, как и все, Медведев покупает дорогое горючее и оплачивает сумасшедшие счета за электричество, вот только в должниках не ходит и дотаций не просит. А проблема только одна – земельная.

Эпизод 545 (9-й по порядку демонстрации). РТР, "Вести", 25.01.01, 20:00. А. Медведев (фермер): Этой земли, которую мне дали в аренду, ее, конечно, недостаточно. Для производства, полного кормопроизводства мне, допустим, нужно было бы еще 150 гектаров земли. Если бы продавали бы землю, я бы, конечно, ее приобрел. Продавать, конечно, надо, но только целенаправленно. Продавать фермерам, которым, допустим... которые могут обработать ее, которые хотят работать на этой земле.

Эпизод 546 (10-й по порядку демонстрации). РТР, "Зеркало", 25.02.01, 18:00. М. Шаймиев (Президент Татарстана): Ведь каждый раз мы почему-то представляем: мы примем закон, выстроится очередь, и у нас раскупят земли. Я должен сказать, за три года у нас еще никакой очереди на земли сельскохозяйственного назначения не появилось. И скоро не появится.

Эпизод 547 (11-й по порядку демонстрации). РТР, "Зеркало", 25.02.01, 18:00. В. Тарасов (корреспондент): ...Здесь процветают фермеры. Самый известный из них – Ермак, или Вячеслав Макеев. Сегодня желают перейти к нему работать почти 90 человек. Макеев возьмет не всех, а только тех, кто хочет и умеет хоро-

шо работать. Судьба остальных его не интересует. Сегодня Вячеслав Макеев владеет комбайнами, тракторами, машинами, а 10 лет назад был один только велосипед. В то время колхозы жили хорошо, получали огромную государственную поддержку и ни о чем не думали.

Эпизод 548 (12-й по порядку демонстрации). РТР, "Зеркало", 25.02.01, 18:00.

В. Макеев (фермер): Вообще, я всегда, даже с восьмого класса был за частную собственность, потому что частная собственность – это основа государства. Когда у меня земля в аренде и в собственности, та земля, которая в собственности, я на ней работаю как со своей землей, как со своей женой – это уже все. Лучше не бывает. А та, которая в аренде, она дается на три года. Если бы она давалась на 10 лет, 20 лет, тогда бы я считал, что с ней тоже можно как с женой работать. Административные органы, чиновники – они не хотят упускать рычаги, которыми влияют с помощью земли, влияют на массы; а массы – они сейчас владеют землей, но они этого не чувствуют. По-прежнему верят, что кто-то когда-то спустится с небес в виде коммунистов и жизнь им преподнесет такую, за которую не надо ни бояться, ни работать.

Комментарии

В настоящее время в России де-факто существует оборот земель сельскохозяйственного назначения. Однако федеральный закон, регулирующий вопросы купли-продажи земли, до сих пор не принят.

Попытки заполнить правовой вакуум предпринимаются на уровне регионов – местная власть решает самостоятельно, признавать или не признавать частную собственность на землю. Заявления политиков на эту тему противоречивы: возможно, именно поэтому россияне зачастую затрудняются ответить на вопрос о том, будет ли в ближайшее время введена частная собственность на сельскохозяйственные угодья (41%). Среди ответивших на этот вопрос преобладают те, кто считает, что частная собственность все-таки будет введена (34%), противоположного мнения придерживается четверть респондентов.

Мнения россиян по вопросу о допустимости введения частной собственности на землю разделились примерно поровну. За разрешение купли-продажи земли высказались 48% опрошенных (42% – с определенными ограничениями, 6% – без ограничений), против – 42%. При этом большинство россиян полагает, что земли сельскохозяйственного назначения следует продавать только тем, кто будет на них работать (55%). Треть опрошенных (34%) считает, что сельхозугодья вообще нельзя продавать. Продажу таких земель всем желающим приветствуют только 4% опрошенных.

Взгляды сторонников В. Путина и Г. Зюганова на проблему частной собственности на землю расходятся очень значительно. В то же время предложение продавать сельскохозяйственные земли тем, кто будет на них работать, вызывает у электората коммунистического лидера несколько меньше возражений, чем идея продажи земли в целом.

Вопрос: Как Вы думаете, какой из следующих трех вариантов следует принять в России?

	Все	Голосовал(-а) бы на президентских выборах за...	
		В. Путина	Г. Зюганова
Разрешить покупку-продажу земли без всяких ограничений	6	5	3
Разрешить покупку-продажу земли, но с определенными ограничениями	42	49	<u>20</u>
Запретить покупку-продажу земли	45	<u>39</u>	72
Затрудняюсь ответить	8	7	6

Вопрос: Как Вы думаете, сельскохозяйственные земли следует продавать всем желающим или только тем, кто будет на них работать, или никому?

	Все	Голосовал(-а) бы на президентских выборах за...	
		В. Путина	Г. Зюганова
Следует продавать всем желающим	4	3	2
Следует продавать только тем, кто будет работать	55	61	<u>32</u>
Земли сельскохозяйственного назначения никому не следует продавать	34	<u>29</u>	63
Затрудняюсь ответить	8	8	7

Нельзя не отметить, что чем дальше находятся респонденты от земельных проблем, тем скорее они готовы поддержать введение купли-продажи земли. Сельские жители, которых земельная реформа коснется непосредственно, чаще других являются противниками введения частной собственности на землю. Жители же мегаполисов, казалось бы, далекие от этих проблем, чаще остальных категорий населения выступают за снятие всяких ограничений на покупку и продажу земли.

Вопрос: Как Вы думаете, какой из следующих трех вариантов следует принять в России?

	Все	Мегаполисы	Большие города	Малые города	Села
Разрешить покупку-продажу земли без всяких ограничений	6	11	7	6	3
Разрешить покупку-продажу земли, но с определенными ограничениями	42	37	44	45	33
Запретить покупку-продажу земли	45	42	41	43	55
Затрудняюсь ответить	8	10	8	7	9

Интересно, что 53% сельских жителей, которые, как правило, являются противниками частной собственности на землю, считают, что большинство крестьян хотели бы стать собственниками земли. Противоположного мнения придерживаются 32% представителей этой группы – и это существенно больше, чем в целом по России (24%). Позиция сельских жителей, выступающих против купли-продажи земли несмотря на то, что большинство крестьян, по их же утверждению, хотели бы стать собственниками, не так уж противоречива. Она является следствием неуверенности в том, что в ходе реформы землю получат именно крестьяне.

Помимо перечисленных факторов, заметное влияние на отношение к земельной реформе оказывают возраст и образование респондентов. Приветствуют установление частной собственности на землю 60% граждан с высшим образованием и 55% респондентов в возрасте от 18 до 35 лет.

Участникам общероссийского опроса были заданы открытые вопросы о возможных положительных и отрицательных последствиях свободной купли-продажи земли. Отрицательные последствия смогли перечислить 61% россиян, положительные – 27% (на вопрос ответили 46% участников опроса, но 19% сказали, что никаких положительных последствий не будет).

Наиболее распространенный аргумент противников свободного оборота земли – угроза усиления социального расслоения общества, которое может проявиться в появлении новых "помещиков" или "кулаков", с одной стороны, и "батраков" или "крепостных" – с другой (13%). Аналогичные, во многом иррациональные опасения высказывали и участники ДФГ.

- *"Будут богатые землевладельцы и их рабы"* (открытый вопрос).
- *"Земли будут принадлежать помещикам, а пот будут проливать на них крепостные"* (открытый вопрос).
- *"Будут новые бары"* (открытый вопрос).
- *"Будут опять помещики, капиталисты, а наши дети и внуки будут работать на них, будут рабы Божьи, будут выживать только те, кто посильнее"* (открытый вопрос).
- *"Скупают олигархи-кровопийцы и будут из нас кровь сосать"* (открытый вопрос).
- *"Рабский труд везде будет"* (ДФГ, Воронеж).
- *"Кто был богатый – они станут еще богаче, а кто был бедный – будут у них работать за гроши"* (ДФГ, Москва).

Стоит отметить, что работа городского населения "на хозяев" в частных фирмах обычно не вызывает у россиян таких отрицательных эмоций. Другой мотив, который также носит отчасти иррациональный характер, – переход русских земель в руки "чужаков": иностранцев, жителей Кавказа и др. (8%). Продажу земельных участков иностранцам многие россияне воспринимают как "продажу родины" или даже интервенцию, к чему относятся резко негативно.

- *"Земля окажется в руках нерусских людей"* (открытый вопрос).
- *"Если ее продать иностранцам, они могут выжить россиян со своей земли"* (открытый вопрос).
- *"Набегут монголо-татары – и будь здоров, россиянин"* (открытый вопрос).
- *"Все земли будут проданы за границу"* (открытый вопрос).
- *"Иностранная интервенция"* (открытый вопрос).
- *"Иностранцы покупают именно с той целью, чтобы убрать конкурентов или что-то нехорошее сделать"* (ДФГ, Воронеж).
- *"Если начнем продавать иностранцам лучший в мире чернозем, то она будет стоить дорого, по европейским стандартам очень дорого, но это уже будет не наша земля, потому что они будут вывозить верхний слой"* (ДФГ, Воронеж).

- *"Известно, что у нас земля плодородная, есть чернозем. Они возьмут, купят это в частную собственность, а там – пиши пропало"* (ДФГ, Санкт-Петербург).

Не столь распространенный, как два предыдущих, аргумент – страх перед отсутствием свободного доступа на частные земли (2%). Этот страх принимает у многих респондентов явно гипертрофированные формы и также не может быть объяснен исключительно рациональными причинами.

- *"Если все распродадут, ни в лес не пойдешь, ни в реке не искупаешься"* (открытый вопрос).
- *"Я рыбак, ловлю рыбу, где захочу, а если земля будет частная – не смогу: на частной земле дороги будут платные"* (открытый вопрос).
- *"Будем ходить по узким тропкам"* (открытый вопрос).
- *"На купленной земле будет колючая проволока и охранники в бронежилетах"* (открытый вопрос).

Остальные опасения россиян, связанные с введением частной собственности на землю, носят более рациональный характер. Респонденты считают, что землю *"купят не те, кто будет на земле работать, а те, кому деньги девать некуда"* (10%), что земля *"станет объектом для спекуляций и махинаций"* (9%), *"будет использоваться не по назначению"* (7%) и *"зарастет бурьяном"* (6%). Во многих ответах говорится о возможных социальных и политических последствиях реформы: *"приведет к дальнейшему обнищанию деревни"* (5%), *"будет революция, крестьяне поднимутся, а оружия в Сибири у мужиков хватает"*, *"бунт крестьян"* (3%).

Основной аргумент сторонников введения частной собственности на землю таков: ее введение приведет к более рациональному использованию земельных ресурсов (10%). Они считают, что если у земли будет хозяин, он будет заинтересован в том, чтобы она приносила максимальный доход и не простаивала, а это в итоге будет выгодно не только для собственника, но и для государства. Люди, разделяющие эту точку зрения, исходят из того, что *"государственное – это ничье"*, а вовсе не народное богатство.

- *"Более бережное отношение к земле будет"* (открытый вопрос).
- *"Люди будут знать, что это их земля, и стараться на ней работать"* (открытый вопрос).
- *"Появятся хозяева, распорядятся по уму, и не будет больше земля бурьяном поросшая"* (открытый вопрос).
- *"Если это ваша земля, значит, вы не позволите, чтобы она у вас не работала. А если она будет работать, она будет приносить выгоду как вам, так и обществу. А ничейная земля не будет работать, будет у нас валяться под ногами"* (ДФГ, Санкт-Петербург).

В конечном итоге, введение частной собственности на землю, по мнению сторонников реформы, приведет к тому, что *"возрастет производство российской продукции"* и *"будет меньше импорта"* (6%), *"повысится жизненный уровень"*

крестьян" и "станет больше рабочих мест" (4%), "оживет сельское хозяйство" (4%), "появятся деньги в казне" (3%) и "будут хорошие фермерские хозяйства" (2%).

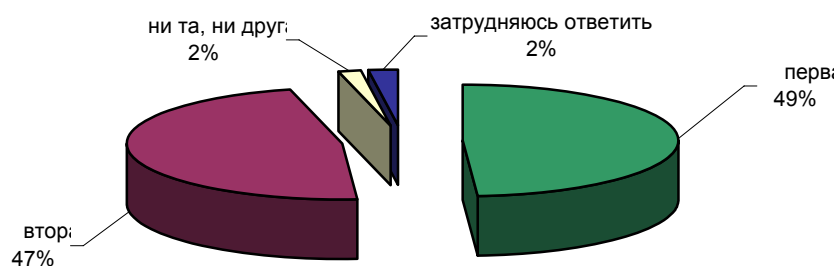
Особого внимания заслуживают образы собственника земли и наемного работника, существующие в сознании россиян. Значительная часть противников частной собственности представляет отношения между этими субъектами как складывающиеся вне рамок рыночной модели экономики – как отношения рабовладельца и раба, которые выгодны исключительно первому. Это хорошо просматривается в лексике их ответов: *"помещики", "крепостные", "рабы", "кровопийцы", "баре", "кулаки", "батраки", "эксплуатация человека человеком".* Сторонники частной собственности на землю видят эти отношения как взаимовыгодные, а владельцев земли называют *"хозяевами", "фермерами" или "частниками",* то есть употребляют совершенно иной лексикон.

Большая и малая родина

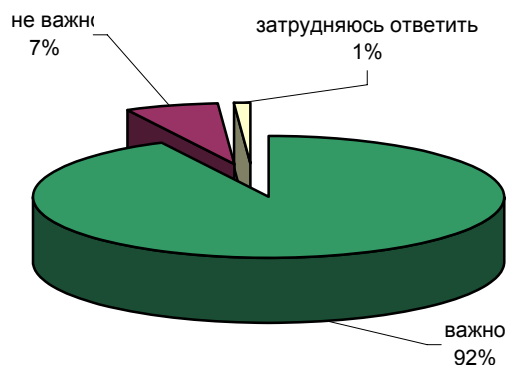


Опрос населения

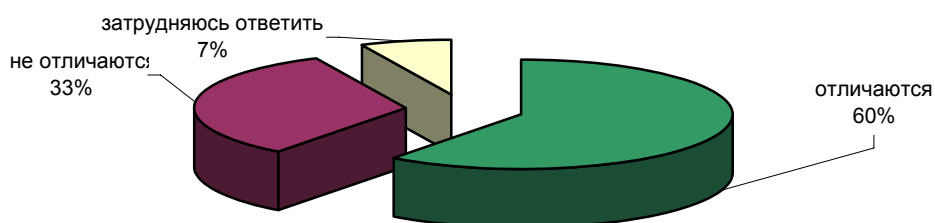
ДЛЯ ОДНИХ ПОНЯТИЕ "РОДИНА" СВЯЗАНО С ТЕМ МЕСТОМ, ГДЕ ОНИ РОДИЛИСЬ. ДЛЯ ДРУГИХ ЭТО ПОНЯТИЕ СВЯЗАНО С РОССИЕЙ В ЦЕЛОМ. КАКАЯ ПОЗИЦИЯ ВАМ БЛИЖЕ - ПЕРВАЯ ИЛИ ВТОРАЯ?



КАК ВАМ КАЖЕТСЯ, ВАЖНО ИЛИ НЕ ВАЖНО, ЧТОБЫ ЧЕЛОВЕК ЗНАЛ, ОТКУДА ОН РОДОМ?

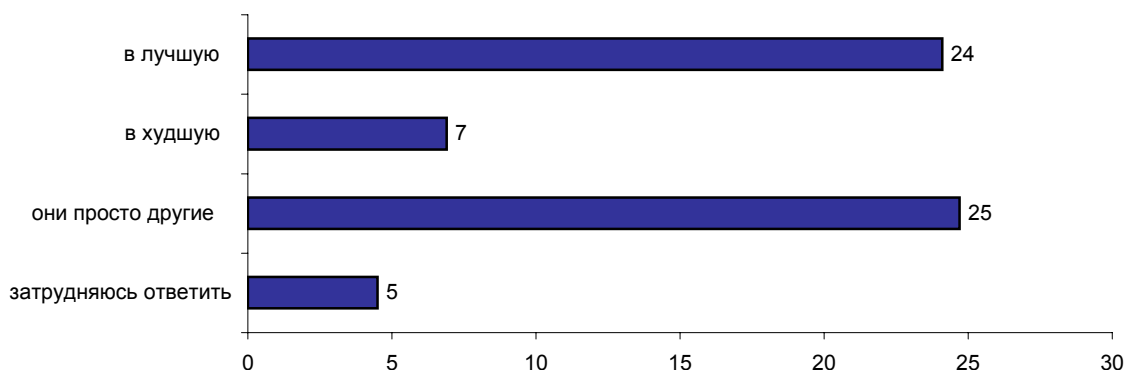


ЕСЛИ ГОВОРИТЬ О ВАШИХ ЗЕМЛЯКАХ, КАК ВЫ ДУМАЕТЕ, ОНИ ОТЛИЧАЮТСЯ ИЛИ НЕ ОТЛИЧАЮТСЯ ОТ ЖИТЕЛЕЙ ДРУГИХ РЕГИОНОВ РОССИИ?

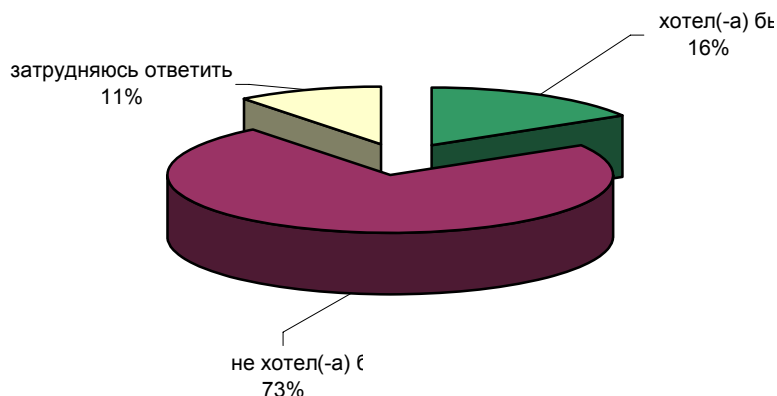


КАК ВЫ СЧИТАЕТЕ, ВАШИ ЗЕМЛЯКИ ОТЛИЧАЮТСЯ ОТ ЖИТЕЛЕЙ ДРУГИХ РЕГИОНОВ РОССИИ В ЛУЧШУЮ СТОРОНУ, В ХУДШУЮ, ИЛИ ОНИ ПРОСТО ДРУГИЕ?

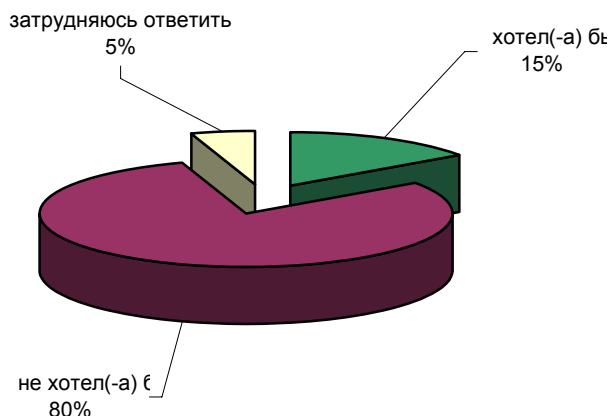
(Ответы заявивших, что их земляки отличаются от жителей других регионов России.)



ВЫ БЫ ХОТЕЛИ ИЛИ НЕ ХОТЕЛИ РОДИТЬСЯ НЕ В РОССИИ, А В ДРУГОЙ СТРАНЕ?



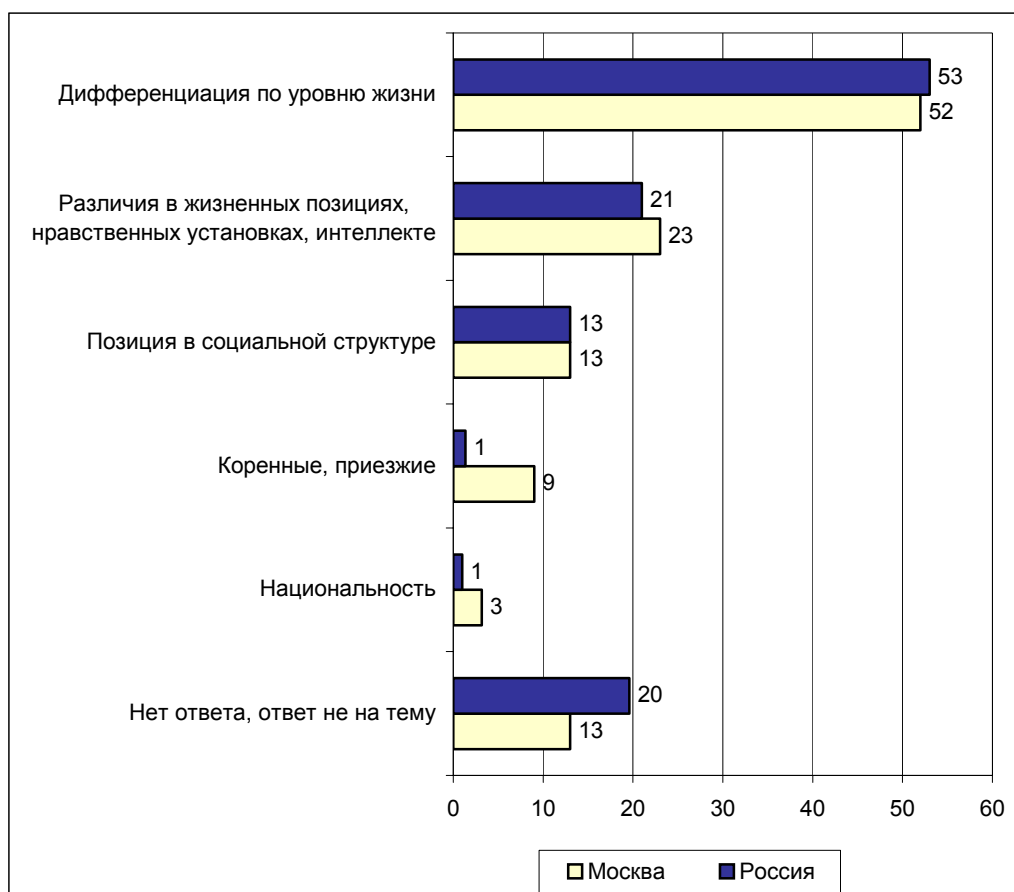
ВЫ БЫ ХОТЕЛИ ИЛИ НЕ ХОТЕЛИ УЕХАТЬ ИЗ РОССИИ В ДРУГОЮ СТРАНУ НА ПОСТОЯННОЕ МЕСТО ЖИТЕЛЬСТВА?



	Россия, все		Голосова ли бы за...		Адаптация		Пол		Возраст			Образование		Доход на чл.семьи			Тип населенного пункта				Федеральные округа					Москва, все		Пол		Возраст					
	Путин	Зюганова	оптимисты адаптированные	пессимисты неадаптированные	пессимисты	мужчины	женщины	18 - 35 лет	36 - 50 лет	старше 50 лет	ниже среднего	среднее общее	среднее специальное	высшее	до 600 руб.	600 - 1000 руб.	более 1000 руб.	мегаполисы	большие города	малые города	села	Центральный	Северо-Западный	Южный	Приволжский	Уральский	Сибирский	Дальневосточный	мужчины	женщины	18 - 35 лет	36 - 50 лет	старше 50 лет		
Доли групп (%)	100	46	16	27	29	43	47	53	32	32	36	21	34	32	13	31	38	24	12	17	40	26	25	9	14	25	5	16	5	100	47	53	32	32	36
ДЛЯ ОДНИХ ПОНЯТИЕ "РОДИНА" СВЯЗАНО С ТЕМ МЕСТОМ, ГДЕ ОНИ РОДИЛИСЬ. ДЛЯ ДРУГИХ ЭТО ПОНЯТИЕ СВЯЗАНО С РОССИЕЙ В ЦЕЛОМ. КАКАЯ ПОЗИЦИЯ ВАМ БЛИЖЕ - ПЕРВАЯ ИЛИ ВТОРАЯ?																																			
первая	49	48	48	49	46	52	47	50	56	48	43	45	55	49	41	53	46	46	46	50	50	51	49	49	52	52	51	44	39	36	35	36	46	31	31
вторая	47	48	50	47	51	44	49	46	40	48	53	51	42	47	54	44	49	50	49	48	47	44	49	45	44	44	41	52	59	60	57	62	49	62	66
ни та, ни другая	2	1	1	2	1	2	2	1	2	2	1	0	1	2	4	0	2	2	4	2	1	1	1	3	2	1	3	3	2	3	5	1	2	5	1
затрудняюсь ответить	2	2	2	2	2	3	2	3	2	2	2	3	2	2	2	3	3	1	1	1	2	4	2	3	3	2	5	2	0	2	3	2	3	2	2
КАК ВАМ КАЖЕТСЯ, ВАЖНО ИЛИ НЕ ВАЖНО, ЧТОБЫ ЧЕЛОВЕК ЗНАЛ, ОТКУДА ОН РОДОМ?																																			
важно	92	93	96	94	92	91	93	92	91	92	94	94	92	93	90	93	92	92	95	92	91	94	91	95	91	95	94	92	84	89	88	90	87	91	89
не важно	7	7	4	5	7	7	7	6	7	8	5	5	7	7	9	6	7	7	4	8	7	5	8	5	7	5	6	7	14	10	12	9	11	8	11
затрудняюсь ответить	1	0	0	1	1	2	1	1	1	1	1	1	2	0	1	1	1	1	1	0	2	1	1	0	2	1	0	1	2	1	1	1	2	1	1
ЕСЛИ ГОВОРИТЬ О ВАШИХ ЗЕМЛЯКАХ, КАК ВЫ ДУМАЕТЕ, ОНИ ОТЛИЧАЮТСЯ ИЛИ НЕ ОТЛИЧАЮТСЯ ОТ ЖИТЕЛЕЙ ДРУГИХ РЕГИОНОВ РОССИИ?																																			
отличаются	60	60	56	70	58	57	58	62	70	59	52	47	57	68	70	64	57	62	59	63	57	61	64	65	60	52	64	63	63	75	75	75	83	77	66
не отличаются	33	32	37	25	35	35	37	29	25	35	37	39	36	28	28	30	36	33	36	29	36	31	32	26	31	42	16	30	34	19	20	19	15	19	24
затрудняюсь ответить	7	7	7	5	7	8	5	9	5	6	11	14	7	4	2	6	7	6	5	8	7	8	5	9	9	6	20	7	3	6	5	7	2	4	10
КАК ВЫ СЧИТАЕТЕ, ВАШИ ЗЕМЛЯКИ ОТЛИЧАЮТСЯ ОТ ЖИТЕЛЕЙ ДРУГИХ РЕГИОНОВ РОССИИ В ЛУЧШУЮ СТОРОНУ, В ХУДШУЮ, ИЛИ ОНИ ПРОСТО ДРУГИЕ? (Ответы заявивших, что их земляки отличаются от жителей других регионов России.)																																			
в лучшую	24	25	24	26	20	27	25	24	23	26	24	20	23	27	26	26	23	25	30	27	19	28	16	30	31	21	20	29	40	19	17	21	19	17	21
в худшую	7	8	8	7	6	8	5	8	6	8	6	6	5	10	5	10	6	5	4	6	7	9	9	3	10	6	11	5	3	8	8	9	8	7	10
они просто другие	25	25	17	34	25	19	24	25	36	23	16	15	25	26	36	23	24	28	21	26	28	17	34	28	17	19	29	25	19	41	43	40	53	42	31
затрудняюсь ответить	5	3	7	4	6	4	4	5	5	3	6	6	3	5	3	6	5	4	3	4	3	7	5	4	1	7	4	5	2	6	7	6	4	12	4

	Россия, все		Голосовали бы за...			Адаптация		Пол		Возраст			Образование		Доход на чл.семьи			Тип населенного пункта				Федеральные округа					Москва, все		Пол		Возраст				
	Путин	Зюганова	оптимисты	адаптированные	пессимисты	неадаптированные	пессимисты	мужчины	женщины	18 - 35 лет	36 - 50 лет	старше 50 лет	ниже среднего	среднее общее	среднее специальное	высшее	до 600 руб.	600 - 1000 руб.	более 1000 руб.	мегаполисы	большие города	малые города	села	Центральный	Северо-Западный	Южный	Приволжский	Уральский	Сибирский	Дальневосточный	мужчины	женщины	18 - 35 лет	36 - 50 лет	старше 50 лет
Доли групп (%)	46	16	27	29	43	47	53	32	32	36	21	34	32	13	31	38	24	12	17	40	26	25	9	14	25	5	16	5	100	47	53	32	32	36	
ВЫ БЫ ХОТЕЛИ ИЛИ НЕ ХОТЕЛИ РОДИТЬСЯ НЕ В РОССИИ, А В ДРУГОЙ СТРАНЕ?																																			
хотел(-а) бы	16	15	12	23	15	14	17	16	27	16	7	9	18	19	19	16	15	18	20	17	16	15	13	23	19	17	12	15	18	16	15	18	26	15	9
не хотел(-а) бы	73	75	83	66	74	77	71	75	60	72	86	86	71	69	69	74	76	71	68	72	73	76	78	63	66	76	78	72	76	71	69	73	60	70	82
затрудняюсь ответить	11	10	5	12	11	9	12	9	13	13	7	5	11	13	13	10	9	11	12	12	11	9	9	14	15	7	10	14	7	12	15	10	14	14	10
ВЫ БЫ ХОТЕЛИ ИЛИ НЕ ХОТЕЛИ УЕХАТЬ ИЗ РОССИИ В ДРУГУЮ СТРАНУ НА ПОСТОЯННОЕ МЕСТО ЖИТЕЛЬСТВА?																																			
хотел(-а) бы	15	13	10	23	11	14	15	15	27	15	5	6	18	17	18	17	15	13	17	20	15	12	13	16	22	14	12	14	15	13	14	12	22	10	8
не хотел(-а) бы	80	82	86	71	84	82	80	80	67	80	91	90	77	78	76	79	81	80	79	74	79	84	83	74	70	82	86	81	81	84	83	85	75	86	90
затрудняюсь ответить	5	5	5	6	5	4	5	5	6	5	4	3	6	5	6	4	4	7	4	7	6	4	4	10	8	4	2	5	4	3	3	3	3	4	2

Открытый вопрос: "Закончите, пожалуйста, предложение: "Люди в нашем городе, селе делятся на..."



Суждения респондентов

(в % от числа опрошенных по России)

Дифференциация по уровню жизни	53
Бедные и богатые	47
<ul style="list-style-type: none"> • <i>"Богатые и бедные"; "зажиточные и бедные"; "рядом богато живут, а у нас ничего нет"; "властвующие и нищенствующие"; "бедные, богатые и очень богатые"; "те, кто покупает, и те, кто в магазин ходит, как в музей"; "на малое количество богатых – остальные нищие"; "богатых и бедных – униженных и оскорбленных"; "богатые – челночники, крестьяне-колхозники – бедные"; "голодных и жирующих"; "более обеспеченных и менее обеспеченных"; "живущих и выживающих"; "группу пытающихся выжить и группу пытающихся нажиться"; "замотанных и обеспеченных".</i> 	
Нищие – и живущие терпимо или хорошо	5
<ul style="list-style-type: none"> • <i>"Средние и нищие"; "богатые, нищие и средние; нищие – кто пьет, а средние – это мы"; "бедные, средние, богатые"; "нищие и средний класс"; "бедные, богатые и средние"; "бедных и богатых, средние мучаются на базаре"; "бедных, очень бедных и средних".</i> 	
Новые русские – и другие	2
<ul style="list-style-type: none"> • <i>"На новых русских и бедняков"; "на новых русских и бедных"; "на нищету и новых русских"; "на новых русских и старых"; "новых русских и простых русских".</i> 	
Способные и неспособные устраиваться	1
<ul style="list-style-type: none"> • <i>"На умеющих и не умеющих жить"; "хапуг и людей, которые мирятся с тем, что имеют".</i> 	
Нищие и бедные	1
<ul style="list-style-type: none"> • <i>"Нищих и бедных"; "бедные и ниже черты – нищие"; "на бедных и очень бедных".</i> 	
Различия в жизненных позициях, нравственных установках, интеллекте	21
Хорошие и плохие	6
<ul style="list-style-type: none"> • <i>"Хороших и плохих"; "на хороших и на плохих: хороший – работает, дело делает, плохой – пьяница, дебошир"; "хороших, плохих, средних".</i> 	
Алкоголики, наркоманы – и другие	3
<ul style="list-style-type: none"> • <i>"Есть нормальные ребята, занимающиеся спортом, например, а есть наркоманы"; "на алкоголиков и трудоголиков"; "на пьющих и работающих"; "есть, кто пьет, а есть непьющие"; "наркоманы и те, кто не употребляет это зелье".</i> 	
Добрые и злые, завистливые	2
<ul style="list-style-type: none"> • <i>"Добрые и подлые"; "алчных, завистливых – недобрых; и отзывчивых – добрых"; "добрых и злых"; "добрых людей, сочувствующих и озлобленных, завистливых"; "доброжелательных и злопыхающих"; "добрых и завистных".</i> 	
Честные, порядочные и нечестные, непорядочные	2
<ul style="list-style-type: none"> • <i>"Порядочных и крутых"; "порядочных и менее порядочных"; "честные и нечестные люди"; "честных и воров"; "есть люди с совестью, а есть бессовестные"; "порядочных и воров"; "честные и лжецы"; "порядочных и двуличных, лицемерных"; "честных граждан и мошенников"; "честные и бандиты"; "которым можно доверять и которым нельзя"; "коррупционеров и честных".</i> 	
Умные и глупые	1
<ul style="list-style-type: none"> • <i>"Умные и глупые"; "умных и дураков"; "умные и безголовые"; "понимают и не понимают"; "умных и не очень".</i> 	

Трудолюбивые и ленивые	2
• <i>"Трудолюбивых и ленивых"; "трудолюбивых и лодырей"; "на тунеядцев и работеев"; "на лодырей и на тех, кто вкалывает".</i>	
Труженики – и другие	1
• <i>"Работяг и пьяниц"; "тех, кто работает, и тех, кто руководит"; "тружеников и воров"; "трудолюбивых и хамов"; "работают – и ничего не получают, и тех, кто делает деньги из воздуха".</i>	
Активные и пассивные	1
• <i>"Стремящихся достичь чего-то и относящихся к этому безразлично"; "пассивных и активных"; "дееспособных и недееспособных".</i>	
Верующие и неверующие	1
• <i>"Верующие и неверующие"; "демократов, верующих, а есть простые, не богомолы, коммунисты есть"; "христиан и мирских людей".</i>	
Идеология	1
• <i>"Коммунистов и демократов"; "западников и ретроградов"; "красных и белых".</i>	
Позиция в социальной структуре	13
Начальники, власть, олигархи и простые люди, народ	2
• <i>"На начальников и простых людей"; "которые приходят к власти и воруют – и все остальные"; "власть имущие и бесправные"; "одни на улице, другие в кабинетах с должностями"; "власть и народ"; "на власть имущих и неимущих"; "со связями и без связей"; "ближе к начальству – и дальше от начальства"; "бараны и пастухи"; "белая кость и серость"; "богачей, олигархов и тех, как мы"; "привилегированных и быдло"; "верхушка и простые люди".</i>	
Работающие и неработающие	2
• <i>"Работающие и неработающие"; "на тех, у кого есть работа, и безработных"; "работающих и безработных"; "работающих и пенсионеров"; "работающих, стариков и лиц неопределенных занятий".</i>	
Пенсионеры и другие	2
• <i>"На тех, кто работает, и пенсионеров"; "гуляющую молодежь безработную и пенсионеров"; "молодежь и пенсионеров, т. е. на поколения".</i>	
Преступники – и другие	2
• <i>"Воров и честных"; "кто сидел и кто готовится сидеть"; "воров и ментов"; "воров и честных"; "на бедных и воров"; "жуликов и честных тружеников".</i>	
Рабочие – и другие	1
• <i>"Рабочие, служащие и совхозники"; "рабочих и крутых"; "подхалимов и рабочих"; "рабочий класс и новые русские"; "богатые, которые нажили деньги нечестным путем, и рабочие, которые зарабатывают деньги честным трудом"; "рабочие и служащие".</i>	
Предприниматели, бизнесмены – и другие	1
• <i>"Крутые бизнесмены и работяги"; "на работающих и коммерсантов"; "бизнесмены и простой народ"; "коммерсантов и ученых".</i>	
Торговцы – и другие	1
• <i>"Торгашей, владельцев крупных магазинов, чиновников и диффузная масса народа"; "продавцы и покупатели"; "тех, кто продает, тех, кто покупает".</i>	
Национальность	1
• <i>"Татары и русские"; "русских и бурят"; "русских и не русских, уже полностью у нас не русских"; "русских и жидов, и всяких прочих, которые не должны жить в России"; "кавказских лиц и всех остальных"; "русских и людей кавказской национальности"; "по национальности"; "разные национальности".</i>	

Коренные и приезжие**1**

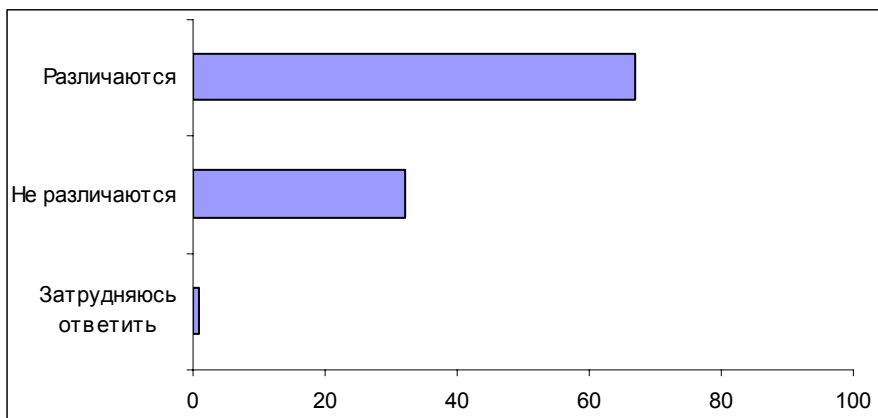
- *"Местные и приезжие"; "сельские жители и дачники"; "дачников и тех, кто живет постоянно"; "москвичей и приезжих"; "москвичей и не москвичей"; "москвичей и приезжих, приносящих неприятности москвичам"; "иностранцы и москвичи"; "москвичи и гости столицы, что засиделись здесь"; "коренные москвичи, просто москвичи, приезжие".*

Нет ответа, ответ не на тему**20**

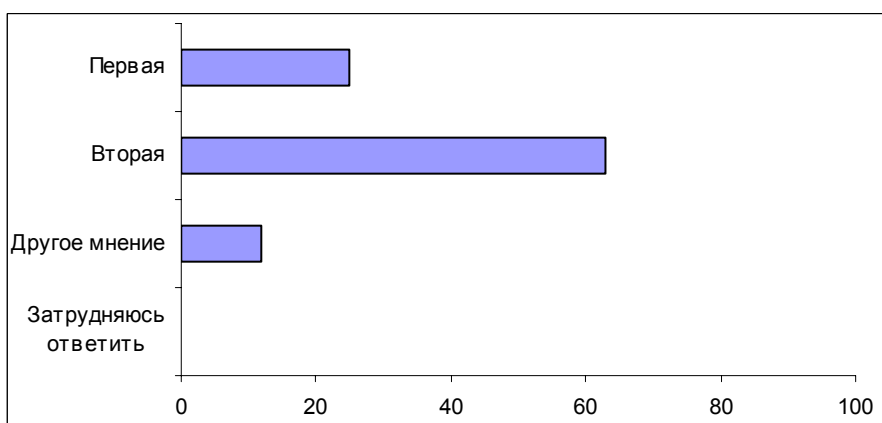
- *"Четыре слоя"; "каждый сам по себе"; "все люди разные".*

Опрос экспертов

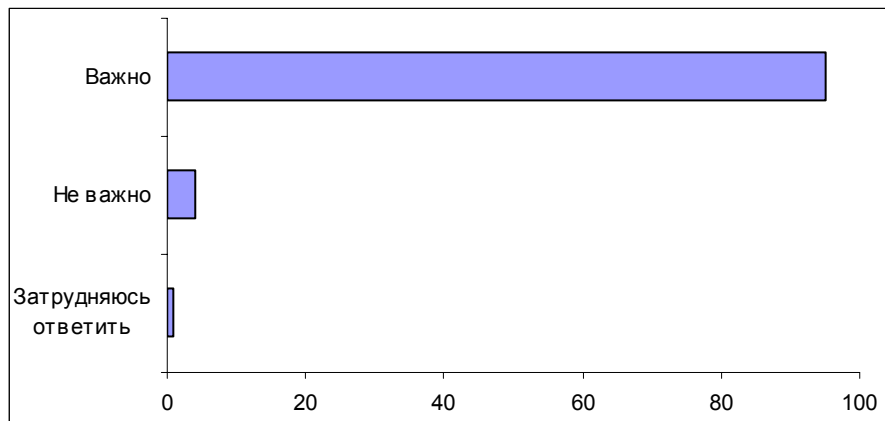
Вопрос: Люди иногда говорят "Родина" и "малая Родина". Как Вы думаете, эти понятия различаются или не различаются?



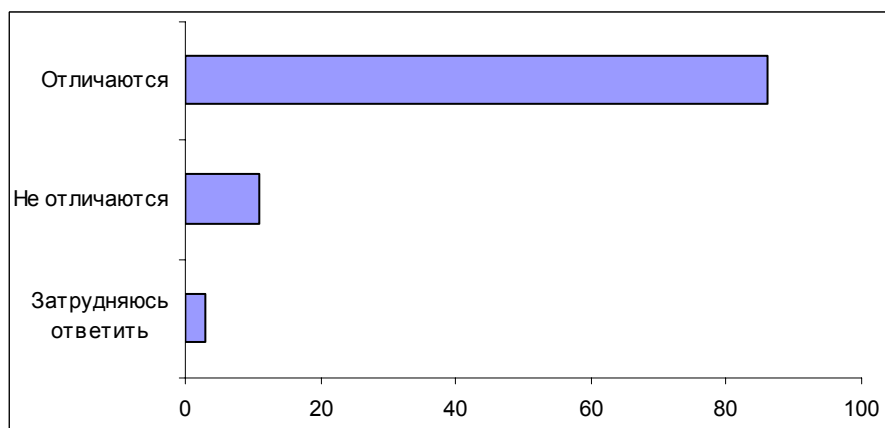
Вопрос: Для одних понятие "Родина" связано с тем местом, где они родились. Для других это понятие связано с Россией в целом. Какая позиция Вам ближе – первая или вторая?



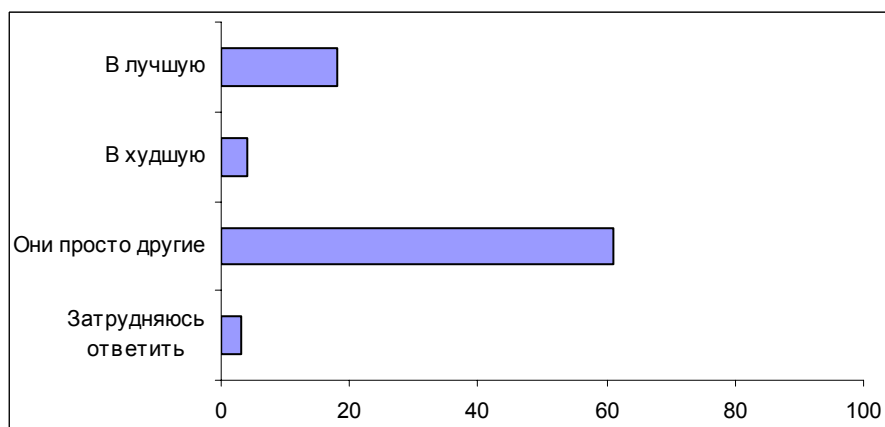
Вопрос: Как Вам кажется, важно или не важно, чтобы человек знал, откуда он родом?



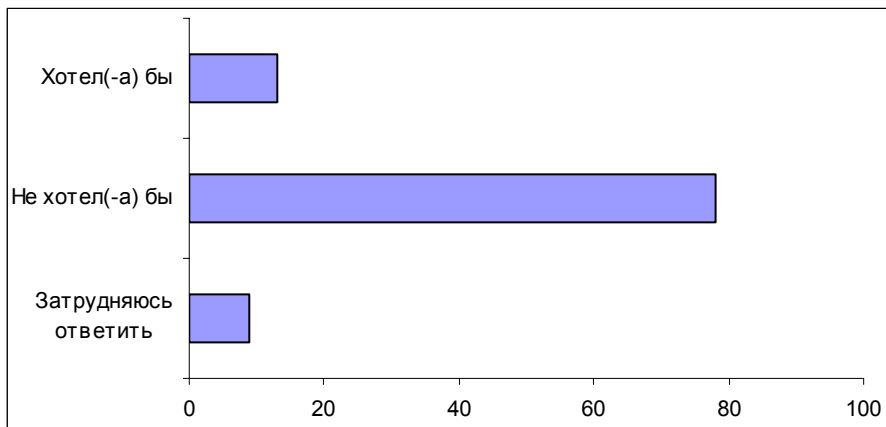
Вопрос: Если говорить о Ваших земляках: как Вы думаете, они отличаются или не отличаются от жителей других регионов России?



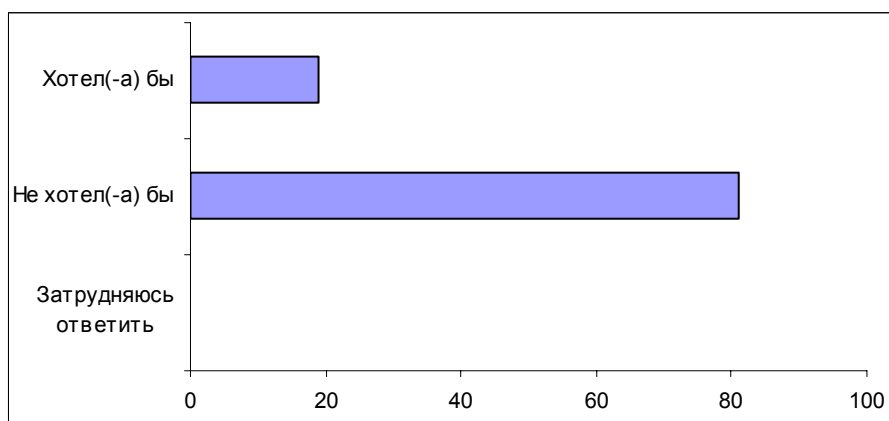
Вопрос: Как Вы считаете, Ваши земляки отличаются от жителей других регионов России в лучшую сторону, в худшую, или они просто другие? (ответы заявивших, что их земляки отличаются от жителей других регионов России.)



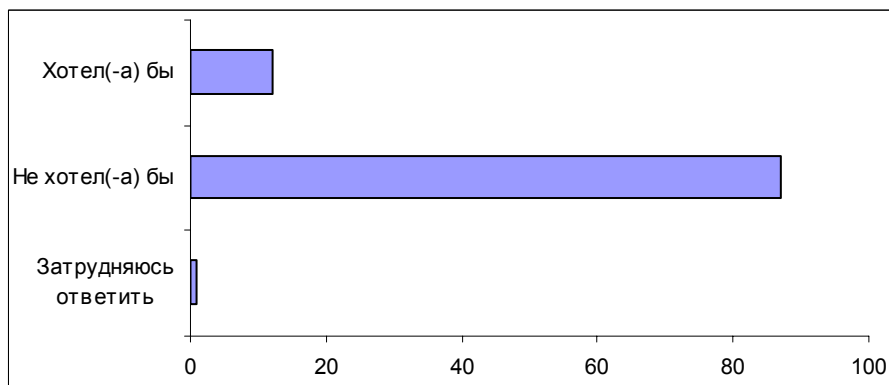
Вопрос: Вы бы хотели или не хотели родиться не в России, а в другой стране?



Вопрос: Вы бы хотели или не хотели переехать в другой регион России?



Вопрос: Вы бы хотели или не хотели уехать из России в другую страну на постоянное место жительства?



Комментарий

Практически все россияне (92%) считают, что человек должен знать, откуда он родом (только 7% опрошенных полагают, что знать это необязательно). При этом 49% участников опроса ассоциируют понятие "Родина" с конкретным местом, где они родились; 47% отождествляют Родину со всей Россией. Отметим, что чаще других считают своей отчизной всю страну представители старшего поколения (53%) и респонденты с высшим образованием (54%).

Оценки экспертов и мнения, высказанные участниками ДФГ, позволяют сделать вывод, что россияне четко различают "большую" и "малую" Родину.

- *"Малая" Родина – это где родились. А "большая" Родина – это, мне кажется, за границу выезжаешь – тогда "большая" Родина, Россия" (ДФГ, Москва).*
- *"Мне кажется, "малая" и "большая" Родина – расходятся во времени; "малая" осталась в прошлом, с нашими годами детства, юности, а "большая" – всегда с нами" (ДФГ, Санкт-Петербург).*
- *"Насчет "большой" Родины – понятно: Россия, а насчет "малой" Родины... Для меня лично – где живу, потому что я там родился, но не жил, и постоянно где-нибудь я тоже не жил, а все время скитался то за границей, то в других местах" (ДФГ, Москва).*

Между "малой" и "большой" Родиной существует тесная взаимосвязь:

- *"Если "большой" Родине плохо, то твоей "маленькой" – еще хуже. Все взаимосвязано" (ДФГ, Санкт-Петербург).*
- *"Страна большая, и, чувствуя свою причастность к большой стране, человек чувствует и потребность в своей "маленькой" Родине, к тому месту, где он родился, где его окружали папа с мамой, друзья и так далее. И поэтому ощущение огромной страны живет в нас параллельно с привязанностью к "маленькой" Родине" (эксперт, Ульяновск).*

Раскрывая смысл понятия "Родина", участники групповых дискуссий часто упоминают **дом** – как что-то очень близкое и даже интимное:

- *"Тепло на душе становится, что приехала домой: наконец-то можно отдохнуть, просто успокоиться" (ДФГ, Воронеж).*
- *"Это понять мужчинам, наверное, проще, они из армии когда приходят... Вот там побывал, почувствовал, что это такое, когда вышел, осмотрелся и выдохнул: "Дома!"" (ДФГ, Воронеж).*

"Родина" в представлениях респондентов иногда ассоциируется не только с определенным местом (квартира, дом, село и др., где родился, живешь), но и с особым типом отношений между человеком и сообществом, с которым он себя отождествляет:

- *"Малая" – это куда вернуться хочется, действительно, отовсюду. А "большая" – чем гордиться хочется" (ДФГ, Москва).*

Важной составляющей такого рода отношений является готовность жить в своей стране даже при наличии возможности выбрать место проживания. На вопрос

о том, не хотели ли бы они уехать из России в другую страну на постоянное место жительства, 80% россиян ответили отрицательно. Только 15% наших соотечественников предпочли бы уехать. Примечательно, что в этой группе существенно выше доля представителей молодого поколения (27%), оптимистов (23%) и жителей Южного федерального округа (22%).

Вместе с тем, участники фокус-групп неоднократно отмечали отсутствие гармонии в отношениях россиян с государством, что, по их мнению, совершенно не способствует росту чувства патриотизма. Так, на вопрос модератора: *"А что вы думаете о "большой" Родине? Какие чувства у вас возникают?"* следуют ответы:

- *"Владимир: – Сложные.
Виктор: – Мы живем не в той Родине, в которой родились.
Елизавета: – Вот сейчас вызывает чувство досады. Это связано со всеми негативными явлениями, которые мы наблюдаем сейчас.
Ирина: – Отвратительные. Мы не нужны стране – и от этого досада. Самые плохие чувства"* (ДФГ, Воронеж).
- *"Идет нигилизм, такое восприятие, понимаете, когда не видят люди... Живут год, два и уже десять в постоянных реформах, которые не приводят ни к чему хорошему. И вот это чувство – оно теряется, т.е. мы не чувствуем себя как единая нация сейчас"* (эксперт, Рязань).

При этом происходит усиление региональной идентичности, развивается тенденция к отождествлению индивида с территориальными общностями.

Судя по данным массового опроса, 60% респондентов полагают, что их земляки отличаются от жителей других регионов России. Треть опрошенных не видит таких различий. Примечательно, что менее всего ощущают свое отличие от других жители Приволжского федерального округа (42%), что, возможно, во многом связано с полиэтничностью этого региона. Среди экспертов только каждый восьмой полагает, что его земляки не отличаются от жителей других регионов.

На вопрос: *"Как Вы считаете, Ваши земляки отличаются от жителей других регионов в лучшую, худшую сторону или они просто другие?"* 45% респондентов не дали никакого ответа. Четверть опрошенных считает, что их земляки не лучше и не хуже, а просто другие, такая же доля участников опроса стоит на позициях регионоцентризма, полагая, что их земляки лучше других. Видимо, грань между "мы – другие" и "мы – лучше других" очень тонка.

Существенной составляющей отношений между человеком и его Родиной является чувство патриотизма, о котором много рассуждают участники опроса. Основываясь на их мнениях, можно выделить два существенных аспекта этого чувства: **любовь** и **служение**.

- *"Патриотизм – это любовь к Родине все-таки. ...Любовь к тем местам, людям, которые в какой-то степени одинаково со мной мыслят, чувствуют"* (эксперт, Владимир).

- *"Очевидно, любовь к своей Родине, "большой" и "малой" одновременно, предпочтению даже каким-то своим и товарам, и культурам даже различным – наверное, в этом и проявляется патриотизм"* (эксперт, Тула).

И переход к идее служения:

- *"Ну, я думаю, что патриотизм – это не только любовь, допустим, к "малой" Родине или "большой" Родине. А это все же какая-то созидательная деятельность. Для того чтобы и "малая", и "большая" твоя Родина – она... процветала. Т.е. не просто умиление там красотой какой-то, березкой или еще чем-то, а делать, чтобы вот эта земля процветала"* (эксперт, Горно-Алтайск).
- *"Я считаю, что человек должен меньше говорить о патриотизме, а больше делать во имя процветания своей страны, тогда он будет настоящим патриотом"* (эксперт, Владимир).
- *"Лично для меня патриотизм означает служение Родине"* (эксперт, Рязань).
- *"Безусловно, я патриот мегамашины – в том смысле, что та машина, которая является государством, страной, т.е. которая удерживает единство гигантских территорий, мне, безусловно, тоже дорога. Вот, как бы, два аспекта есть, т.е., с одной стороны, это люди и ответственность перед ними, с другой стороны – необходимость осознания принадлежности к мегамашине и желание ее сохранить, упрочить, продвинуть"* (эксперт, Красноярск).

Еще один важный аспект темы связан с тем, что многие участники опроса рассматривают отношение к Родине сквозь призму кровной, родовой связи как с местом, где родились и выросли, так и со своим народом.

- *"Не зря натальные карты составляются на то место, где он родился. Т.е. эта карта очень большую роль играет. Эти все звезды, расположение местности... Причем они передаются в генах по наследству. Т.е. он родился уже с какой-то программой, именно соответствующей данному месту рождения"* (ДФГ, Москва).
- *"Естественно, любовь начинается с чувства почвенничества, т.е. она базируется на той почве, на которой человек родился и вырос, значит, а потом это чувство переливается в любовь к Отечеству, к системе, которая обеспечивает устойчивость и безопасность этого места рождения или так называемой "малой" Родины. Тут нет противоречия"* (эксперт, Санкт-Петербург).

Видимо, не случайно 73% участников общероссийского опроса не хотели бы родиться в другой стране, и только 13% респондентов предпочли бы появиться на свет не в России.

Как видно из полученных данных, любовь к "малой" и "большой" Родине, чувство патриотизма слабо коррелируют с положением дел в стране. Как заявил один из экспертов:

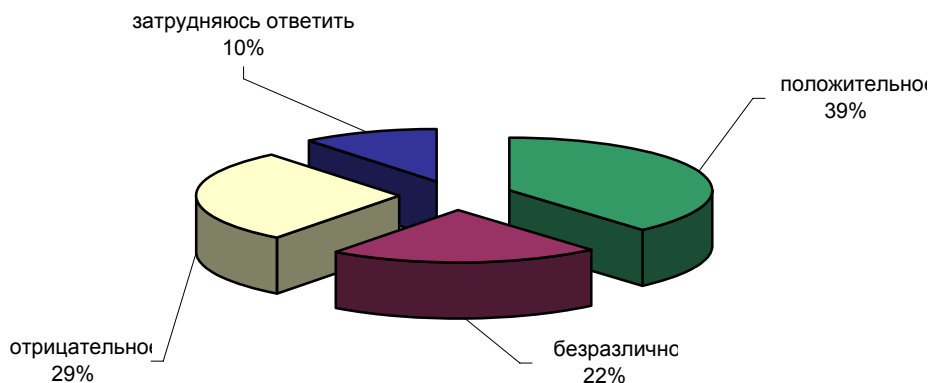
- *"Мы будем любить Россию всегда, пока хоть один человек будет продолжать говорить по-русски"* (эксперт, Красноярск).

Москва и регионы

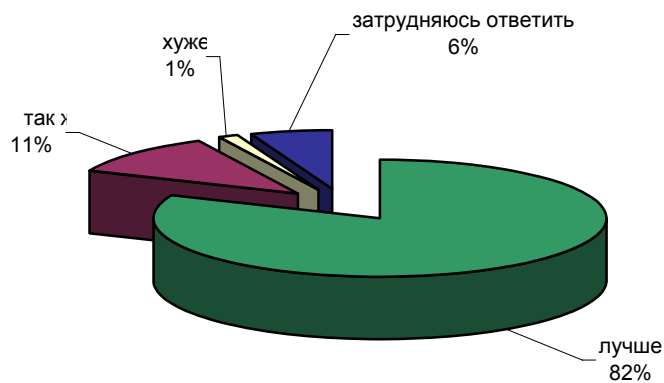


Опрос населения

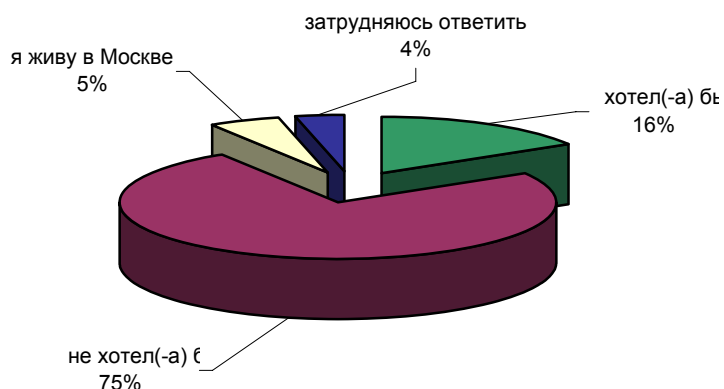
НА ВАШ ВЗГЛЯД, КАКОЕ ОТНОШЕНИЕ К МОСКВЕ - ПОЛОЖИТЕЛЬНОЕ, ОТРИЦАТЕЛЬНОЕ ИЛИ БЕЗРАЗЛИЧНОЕ - ПРЕОБЛАДАЕТ СРЕДИ ВАШИХ ЗНАКОМЫХ И ДРУЗЕЙ?



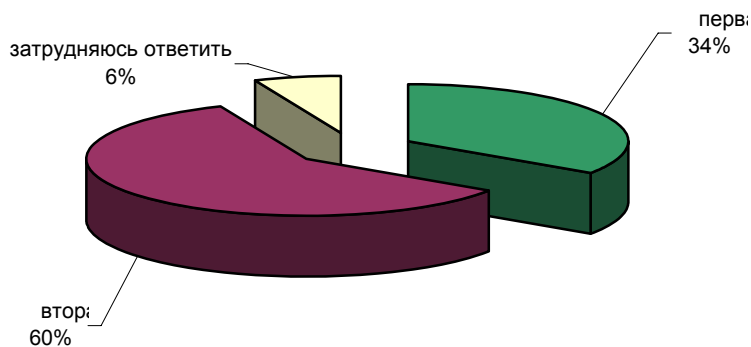
КАК ВЫ СЧИТАЕТЕ, МОСКВИЧИ ЖИВУТ ЛУЧШЕ, ХУЖЕ ИЛИ ТАК ЖЕ, КАК ОСТАЛЬНЫЕ РОССИЯНЕ?



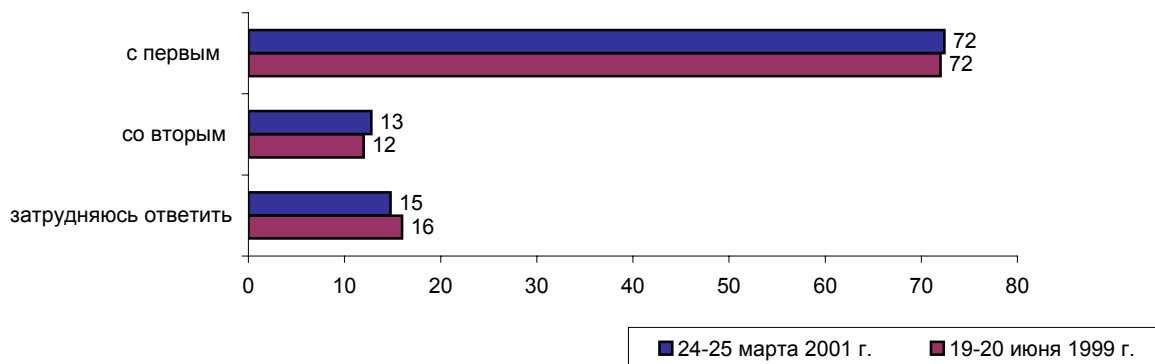
ЛИЧНО ВЫ ХОТЕЛИ БЫ ИЛИ НЕ ХОТЕЛИ ЖИТЬ В МОСКВЕ?



ДЛЯ ОДНИХ МОСКВА - ВОПЛОЩЕНИЕ ВСЕГО ЛУЧШЕГО, ЧТО ЕСТЬ В РОССИИ, ДЛЯ ДРУГИХ - ПРОСТО БОЛЬШОЙ ГОРОД. КАКАЯ ПОЗИЦИЯ - ПЕРВАЯ ИЛИ ВТОРАЯ - ВАМ БЛИЖЕ?



ОДНИ ГОВОРЯТ, ЧТО МОСКВА ЖИВЕТ ЗА СЧЕТ РЕГИОНОВ, ДРУГИЕ УТВЕРЖДАЮТ, ЧТО МОСКВА, НАОБОРОТ, ПОМОГАЕТ РЕГИОНАМ. С КАКИМ ИЗ ДВУХ МНЕНИЙ - С ПЕРВЫМ ИЛИ СО ВТОРЫМ - ВЫ СОГЛАСНЫ?



	Россия, все	Голосовали бы за...		Адаптация		Пол		Возраст			Образование			Доход на чл.семьи			Тип населенного пункта				Федеральные округа					Москва, все	Пол		Возраст						
		Путин	Зюганов	оптимисты	адаптированные	пессимисты	неадаптированные	пессимисты	мужчины	женщины	18 - 35 лет	36 - 50 лет	старше 50 лет	ниже среднего	среднее общее	среднее специальное	высшее	до 600 руб.	600 - 1000 руб.	более 1000 руб.	мегаполисы	большие города	малые города	села	Центральный		Северо-Западный	Южный	Приволжский	Уральский	Сибирский	Дальневосточный	мужчины	женщины	18 - 35 лет
Доли групп (%)	100	46	16	27	29	43	47	53	32	32	36	21	34	32	13	31	38	24	12	17	40	26	25	9	14	25	5	16	5	100	47	53	32	32	36

НА ВАШ ВЗГЛЯД, КАКОЕ ОТНОШЕНИЕ К МОСКВЕ - ПОЛОЖИТЕЛЬНОЕ, ОТРИЦАТЕЛЬНОЕ ИЛИ БЕЗРАЗЛИЧНОЕ - ПРЕОБЛАДАЕТ СРЕДИ ВАШИХ ЗНАКОМЫХ И ДРУЗЕЙ?

положительное	39	41	31	46	40	34	36	42	45	35	37	35	40	38	46	40	35	43	26	36	36	42	52	26	42	36	30	36	23	77	76	78	82	79	72
безразличное	22	22	19	21	23	21	21	22	23	20	22	28	21	19	18	21	25	19	25	21	22	24	12	31	16	29	12	22	39	6	7	6	8	5	6
отрицательное	29	26	35	28	26	32	35	24	25	37	24	18	29	35	31	29	29	30	37	34	33	21	25	34	30	24	36	35	36	8	7	9	5	9	10
затрудняюсь ответить	11	11	14	5	12	13	9	12	7	8	17	20	10	8	6	11	12	8	12	9	10	13	12	10	13	11	22	8	2	9	10	8	5	8	13

КАК ВЫ СЧИТАЕТЕ, МОСКВИЧИ ЖИВУТ ЛУЧШЕ, ХУЖЕ ИЛИ ТАК ЖЕ, КАК ОСТАЛЬНЫЕ РОССИЯНЕ?

лучше	82	82	85	84	77	83	84	79	78	88	79	71	80	87	88	81	83	83	84	84	81	82	78	75	87	81	86	84	83	70	75	66	78	72	61
так же	11	10	10	11	14	10	10	12	15	8	11	15	13	8	8	10	11	10	9	10	13	10	14	15	6	12	9	10	8	14	14	14	14	12	15
хуже	1	2	1	1	1	2	1	2	2	1	1	2	2	1	2	1	1	3	1	1	2	1	2	2	0	1	0	2	2	7	4	10	4	8	10
затрудняюсь ответить	6	7	4	4	8	6	5	7	6	3	9	12	6	3	2	8	5	5	5	5	5	7	6	8	7	6	5	4	8	9	7	11	5	8	14

ЛИЧНО ВЫ ХОТЕЛИ БЫ ИЛИ НЕ ХОТЕЛИ ЖИТЬ В МОСКВЕ?

хотел(-а) бы	16	19	12	21	12	17	17	16	24	15	11	10	19	18	19	19	17	11	13	16	17	20	17	9	22	16	8	17	23	5	6	5	5	6	5
не хотел(-а) бы	75	74	81	69	80	74	75	74	67	75	81	84	73	74	65	76	76	72	83	77	80	77	60	85	72	80	90	80	74	1	1	1	1	0	1
я живу в Москве	5	4	3	6	6	5	5	6	6	5	6	3	4	6	13	1	2	15	0	0	0	0	22	0	0	0	0	0	0	94	94	95	95	93	95
затрудняюсь ответить	4	3	4	3	2	4	3	5	3	5	3	4	5	3	4	5	4	2	3	8	3	2	2	6	6	4	2	3	3	0	0	0	0	0	0

	Россия, все	Голосовали бы за...		Адаптация		Пол		Возраст			Образование			Доход на чл.семьи			Тип населенного пункта				Федеральные округа					Москва, все	Пол		Возраст						
		Путин	Зюганов	оптимисты	адаптированные	пессимисты	неадаптированные	пессимисты	мужчины	женщины	18 - 35 лет	36 - 50 лет	старше 50 лет	ниже среднего	среднее общее	среднее специальное	высшее	до 600 руб.	600 - 1000 руб.	более 1000 руб.	мегаполисы	большие города	малые города	села	Центральный		Северо-Западный	Южный	Приволжский	Уральский	Сибирский	Дальневосточный	мужчины	женщины	18 - 35 лет
Доли групп (%)	100	46	16	27	29	43	47	53	32	32	36	21	34	32	13	31	38	24	12	17	40	26	25	9	14	25	5	16	5	100	47	53	32	32	36

ДЛЯ ОДНИХ МОСКВА - ВОПЛОЩЕНИЕ ВСЕГО ЛУЧШЕГО, ЧТО ЕСТЬ В РОССИИ, ДЛЯ ДРУГИХ - ПРОСТО БОЛЬШОЙ ГОРОД. КАКАЯ ПОЗИЦИЯ - ПЕРВАЯ ИЛИ ВТОРАЯ - ВАМ БЛИЖЕ?

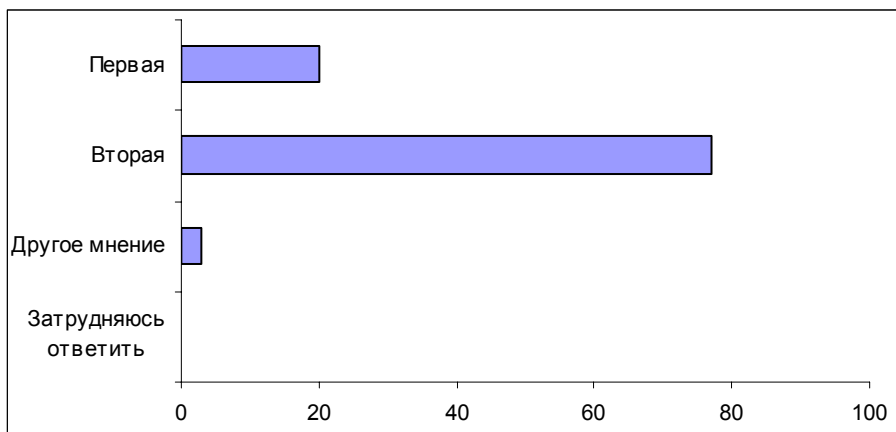
первая	35	38	33	36	33	34	33	36	32	31	39	34	33	35	38	35	35	34	28	23	36	39	37	23	35	31	48	35	45	45	41	49	36	46	53
вторая	59	57	59	61	61	58	62	57	64	63	51	55	61	62	56	59	59	60	65	68	58	56	58	73	57	61	48	58	54	47	51	44	56	49	38
затрудняюсь ответить	6	5	8	3	6	8	6	7	4	5	9	11	7	3	5	6	6	6	7	9	6	5	5	4	8	9	4	7	1	7	8	7	7	5	10

ОДНИ ГОВОРЯТ, ЧТО МОСКВА ЖИВЕТ ЗА СЧЕТ РЕГИОНОВ, ДРУГИЕ УТВЕРЖДАЮТ, ЧТО МОСКВА, НАОБОРОТ, ПОМОГАЕТ РЕГИОНАМ. С КАКИМ ИЗ ДВУХ МНЕНИЙ - С ПЕРВЫМ ИЛИ СО ВТОРЫМ - ВЫ СОГЛАСНЫ?

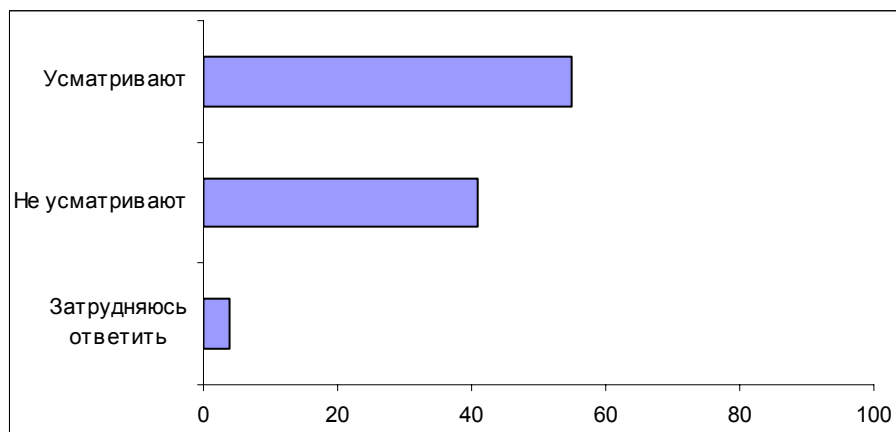
с первым	72	72	75	74	71	73	77	68	74	75	69	63	74	78	69	74	75	68	81	75	78	68	60	81	74	72	75	80	90	27	29	26	33	26	23
со вторым	13	13	11	16	12	12	12	14	14	12	12	14	13	10	17	11	13	14	9	10	8	17	19	4	10	15	15	8	9	43	45	41	40	40	49
затрудняюсь ответить	15	15	14	10	17	15	11	18	12	13	19	23	13	12	14	15	12	18	9	15	14	15	21	16	16	13	11	12	2	30	26	33	28	34	28

Опрос экспертов

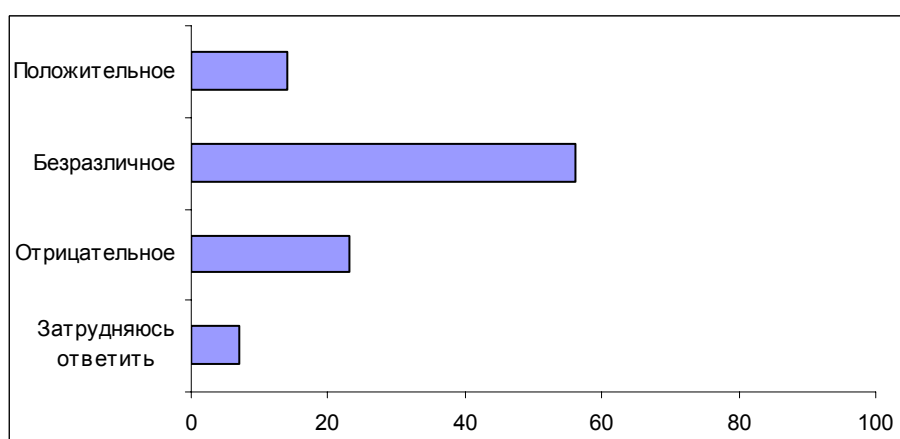
Вопрос: Одни считают, что слово "провинция" содержит в себе негативный смысл. Другие полагают, что слово "провинция" негативного смысла не содержит. Какая точка зрения – первая или вторая – Вам ближе?



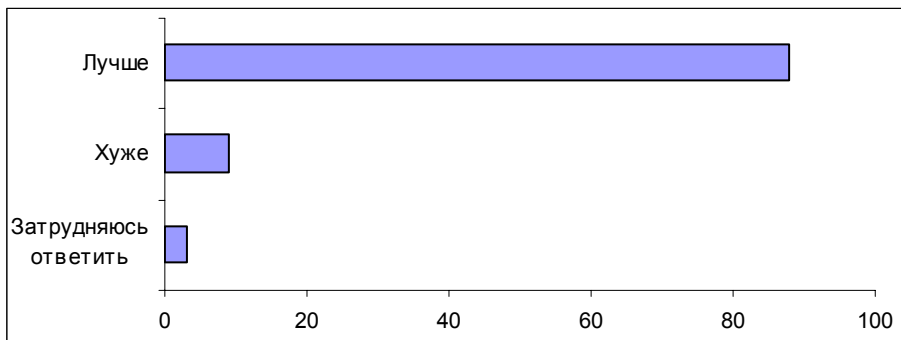
Вопрос: Как Вы полагаете, большинство россиян в слове "провинция" усматривают или не усматривают негативный смысл?



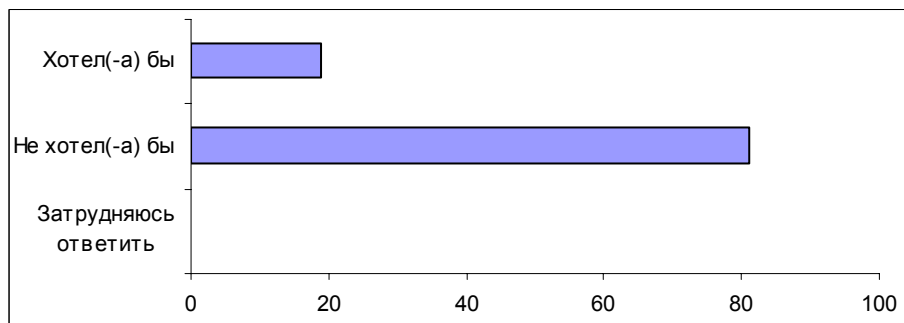
Вопрос: Как Вы считаете, какое отношение к Москве – положительное, отрицательное или безразличное – преобладает среди большинства россиян?



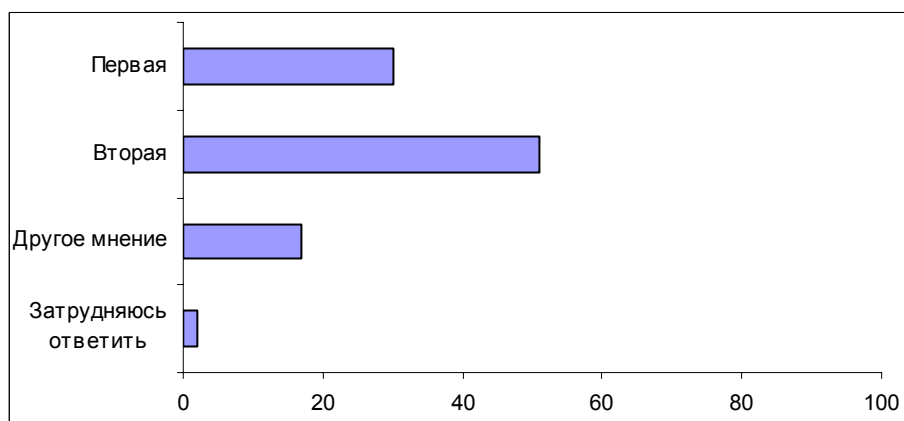
Вопрос: Как Вы считаете, москвичи живут лучше, хуже или так же, как остальные россияне?



Вопрос: Лично Вы бы хотели или не хотели жить в Москве?



Вопрос: Для одних Москва – воплощение всего лучшего, что есть в России, для других – просто большой город. Какая точка зрения – первая или вторая – Вам ближе?



Комментарии

"Париж – не Франция, Франция – не Париж", – говорят французы. Во многих странах есть города (и это необязательно столицы), которые подойдут под соответствующее определение. В России такими городами, очевидно, являются Москва и Санкт-Петербург. В ходе последнего опроса респондентам и экспертам было предложено ответить на вопросы о том, в чем же именно состоит отличие Москвы от других городов России и каково отношение к столице в нашей стране.

На вопрос *"На Ваш взгляд, какое отношение к Москве преобладает среди Ваших друзей и знакомых?"* 39% опрошенных заявили, что это отношение положительное. Несколько чаще прочих так отвечают молодые респонденты, люди с высшим образованием и "оптимисты". Чуть менее трети россиян (29%) полагают, что в кругу их знакомых преобладает отрицательное отношение к Москве, а 22% считают, что их друзьям и знакомым Москва безразлична. Портрет условного "москвоненавистника" можно охарактеризовать следующим образом: это мужчина среднего возраста со средним специальным образованием, живущий в мегаполисе¹ или большом городе. При этом характерно, что отношение к Москве в целом тем хуже, чем крупнее населенный пункт, в котором живет респондент.

Вопрос: На Ваш взгляд, какое отношение к Москве – положительное, отрицательное или безразличное – преобладает среди Ваших знакомых, друзей?

	Все	Тип населенного пункта			
		мегаполисы	большие города	малые города	село
Положительное	39	<u>26</u>	36	36	42
Безразличное	22	25	21	22	24
Отрицательное	29	37	34	33	<u>21</u>
Затрудняюсь ответить	11	12	9	10	13

Если взглянуть на карту страны с точки зрения распределения симпатий к столице, то окажется, что доля позитивно настроенных респондентов выше всего в Центральном и Южном федеральных округах (52% и 42% соответственно), а ниже всего – в Северо-Западном и Дальневосточном округах (26% и 23% против 39% в целом по России). Среди жителей этих округов наиболее высока и доля людей, относящихся к Москве безразлично: 31% и 39% против 22% в среднем по стране. Безразличие к Москве едва ли можно рассматривать здесь как абсолютно нейтральную позицию, "равноудаленную" от крайностей. По-видимому, она несколько ближе к негативной, осуждающей позиции. Дело в том, что в данной ситуации безразличное отношение лишь в малой степени может происходить от "незнания". Подавляющее большинство граждан нашей страны в школь-

¹ В число мегаполисов Москва в данном случае не входит.

ном возрасте в той или иной форме и степени восприняли "московский миф", фрагменты которого – от кремлевских звезд до "Москва, как много в этом звуке..." – традиционно возникали в ходе групповых дискуссий по данной теме. Миф этот – по определению – был позитивным, и преодоление его (переход к позиции "безразличия") требовало от граждан определенных усилий по "негативизации" образа столицы.

Позитивное отношение к Москве базируется на ожиданиях перемен к лучшему. Одни акцентируют внимание на том, какие шансы этот город предоставляет индивиду:

- *"Это город возможностей"* (эксперт, Краснодар).
- *"Культурный центр с широчайшей возможностью для образования, более широкие возможности для реализации, спектр возможностей для личности шире, положительных возможностей"* (эксперт, Красноярск).

Другие – видят в Москве "старшего брата", от которого ожидают помощи и поддержки:

- *"Вот знаете, как я бы вот от души сказал бы, что это последняя надежда. Это, наверное, это город, который, знаете, олицетворяет спасение как бы. Это вот, ну, знаете, старшее что-то. Что-то именно старшее. Это как брат старший, как в каком-то пионеротряде председатель совета дружины там и т.д. Т.е. я имею в виду – именно надежда какая-то. Это город сильный, мощный"* (эксперт, Иваново).

Для многих – прежде всего дотационных – районов Москва является единственной надеждой на финансовую стабильность и возможность роста:

- *"Я думаю, что все же у нас преобладает положительное. И это связано в основном с надеждами. Потому что мы – вот тот регион, который на 94,2% зависим от Москвы в финансовом состоянии. Поэтому все наши надежды на лучшую жизнь – они связаны с отношением к нам федерального Правительства, федеральных фондов, поддержка федерального центра. Второе, значит, все наши родители, кто имеет детей, окончивших школу, они связывают, что только там, в столице, Москве, можно получить хорошее, достойное образование, конкурентоспособное на рынке труда сейчас. Поэтому все, кто имеет возможность, стараются свое чадо, ребятшек устроить продолжать там обучение или получать там высшее образование. Все это в Москве"* (эксперт, Горно-Алтайск).

Фактор отчужденности, недоступности столицы или, наоборот, преодоления "транспортной" зависимости от Москвы оказывает влияние на колебания в оценке этого города:

- *"Интервьюер: – Как изменилось отношение в провинции?"*
Эксперт: – *Я думаю, что в лучшую сторону. Увеличились возможности. То есть, если раньше из провинции за границу невозможно было поехать, я имею в виду прямые рейсы, пути сообщения, все делалось через столицу, как минимум республик в составе Союза. А сейчас практически с любого*

столичного центра субъекта Федерации – я не беру, конечно, всякие автономные округа малюсенькие – сейчас можно почти отовсюду куда угодно попасть <...>. Отношение, конечно, изменилось. Исчезает понимание глубинки. Люди перестают чувствовать себя глубинкой, отрезанной от всего, когда до райцентра можно добраться три раза в год по хорошей дороге" (эксперт, Ставрополь).

И наоборот, чувство недоступности порождает отрицательное отношение:

- "Отрицательное, безусловно <...>. Дело в том, что людям же нельзя в большинстве своем... Стало все очень далеко: если раньше студент мог на стипендию слетать в Москву, то сейчас, простите, профессор на зарплату не может, так что все стало очень далеко" (эксперт, Красноярск).

Основой позитивного восприятия Москвы далеко не всегда является восхищение величиим столицы. Лишь 44% тех, в чьем кругу преобладает позитивное отношение к Москве, считают, что этот город является "воплощением всего лучшего, что есть в России". Более половины этой части респондентов согласны с той точкой зрения, что столица – это "просто большой город".

Вопрос: "Для одних Москва – воплощение всего лучшего, что есть в России, для других – просто большой город. Какая позиция – первая или вторая – вам ближе?"

	Все опрошенные	Отношение к Москве			
		положительное	безразличное	отрицательное	затр. ответить
Доли групп (%)	100	39	22	29	11
Первая	35	44	<u>21</u>	30	38
Вторая	59	<u>51</u>	74	64	<u>46</u>
Затрудняюсь ответить	6	5	5	6	16

Однако далеко не для всех выбор в пользу второй точки зрения в предложенном вопросе являлся нейтральным. Очевидно, что многие, отказывая Москве в праве на звание "воплощения всего лучшего в России", проявляют тем самым негативное отношение к столице. Иначе трудно объяснить факт, что "просто большим городом" Москву чаще называют представители тех групп респондентов, среди которых наиболее высок процент негативно относящихся к столице в целом, – жители мегаполисов, крупных городов и население Северо-Западного округа (65%, 68% и 73% соответственно против 59% в целом по опросу).

С другой стороны, приведенные выше данные показывают, что далеко не все респонденты, отвечая на вопрос "Какое отношение к Москве преобладает среди ваших друзей и знакомых?", солидаризовались с оценкой, приписываемой своему кругу общения. Трудно предположить, что человек, считающий, что Москва есть воплощение всего лучшего в России, отрицательно относится к городу в целом. Очевидно, что многие из опрошенных отвечали на вопрос об оценке Москвы по принципу "Я думаю иначе, но в народе бытует такое мнение". Подобный принцип ответа уже в явной форме встречается и у некоторых экспертов:

- *"Я изменил свое отношение к Москве в лучшую сторону <...>. Негативное отношение присутствует у большинства жителей региона. Это надо признать"* (эксперт, Белгород).

Характерно, что, по мнению представителей региональных элит, отношение россиян к Москве еще хуже, чем это кажется респондентам массового опроса. Почти четыре пятых экспертов полагают, что отношение граждан к Москве в той или иной степени отрицательно, и лишь седьмая часть склонна считать его в целом положительным. По мнению этих коммуникаторов, Москва сегодня утратила (если когда-то и имела) для россиян свое значение символа России:

- *"Значит, символа России сегодня нет. Сегодня как такового его нет. Может быть, там групповое сознание, типа березки, значит, там какие-то традиционные символы... Но официального символа нет, не существует"* (эксперт, Санкт-Петербург).
- *"Вот есть Россия, есть Москва и, я думаю, что как символ России она не воспринимается"* (эксперт, Красноярск).

Для многих экспертов Москва – это прежде всего место сосредоточия власти:

- *"Москва ассоциируется как сосредоточие государственной власти, от которой можно ждать пряника, но и кнута"* (эксперт, Владимир).
- *"Средоточие власти, наверное, в первую очередь"* (эксперт, Волгоград).

Для некоторых столица осталась культурным центром:

- *"Лично для меня это большой культурный центр. Я просто завидую жителям Москвы. Мне не хватает оперы, музыки серьезной. У нас таких нет условий"* (эксперт, Тула).

Однако этот аспект играет сегодня меньшую роль в определении оценки Москвы – очевидно, в связи с изменением интересов россиян, приезжающих в столицу:

- *"Восприятие такое было, что туда ездили за продуктами. Но раньше мы могли поехать и одновременно побывать в картинной галерее, смотреть действительно произведения искусства, пообщаться, съездить на концерт в Кремлевский Дворец и т.д. Такие экскурсии были... Сейчас, конечно, ездят в основном в Москву – это деловые командировки, это связи деловые"* (эксперт, Рязань).

И даже сами жители Москвы (пусть и не коренные) склонны, кажется, придавать этому фактору не слишком большое значение:

- *"Модератор: – Какие чувства у Вас вызывает Москва?
Участник ДФГ: – У меня ничего не вызывает. Нет, у меня просто вызывает в культурном отношении, что мне очень приятно пойти посмотреть все достопримечательности"* (ДФГ, Москва)².

² Респондент, по его словам, родился на Украине.

И все-таки одной из основных, базовых ассоциаций является богатство Москвы. Подавляющее большинство рядовых россиян и экспертов полагают, что москвичи живут лучше, чем остальные россияне. Богатство выглядит вызывающе на фоне жизни остальной страны:

- *"Этот город входит в десятку самых дорогих по уровню жизни в мире, а сам находится в той стране, которая по уровню жизни стоит на последнем месте. Город, в котором происходит пир во время чумы. За что их и не любят. Здесь копейки считают, а там сотнями выкидывают"* (ДФГ, Воронеж).

Респонденты склонны объяснять свое негативное отношение к московскому богатству тем, что деньги эти столица получает из регионов. Большинство опрошенных (72%) считают, что Москва живет за счет регионов. Обвинять Москву в "обкрадывании" провинции в наибольшей степени склонны те группы населения, которые в целом негативно относятся к столице: жители мегаполисов (81% против 72% в среднем по опросу), а также респонденты Северо-Западного и Дальневосточного округов (81% и 90% соответственно). С этим мнением согласны и многие эксперты:

- *"Но присутствует такое отношение, как будто там куча бездельников, которые пользуются тем, что здесь пахнут все. А все деньги уходят в столицу и там распределяются несправедливо"* (эксперт, Владимир).
- *"Ну, что Москва съедает все, что предназначено для России"* (эксперт, Рязань).
- *"Потому что в принципе все богатства России – они как бы создаются на местах. Сейчас Россия – это во многом сырьевой, аграрный придаток, и на 80-90%, так сказать, бюджет формируют сырьевые регионы. А все деньги крутятся, остаются в Москве. Причем они там не добываются, не творятся, они в результате таких чисто спекулятивных махинаций... постоянно разборки преступные"* (эксперт, Казань).

Одним из важных факторов раздражения против Москвы является стереотип москвича, сложившийся в провинции за последние годы. Столичный житель, приезжающий в провинцию или увиденный по телевизору, возмущает прежде всего внешним видом, интересами и криминализованностью *par excellence*. Один из экспертов, суммируя стереотипы своих земляков, рисует следующий портрет:

- *"Нечто среднее между бандитствующим новорусом на шестисотом мерседесе и компьютерным мальчиком с косичкой"* (эксперт, Ставрополь).

В провинции заметно стремление "создать" из москвича и Москвы образ "другого". Например, богатство москвичей ассоциируется в массовом сознании не только с количеством денег у жителя столицы, но и с их "качеством":

- *"У нас, между прочим, даже разные денежные системы: в Москве это доллар, а в Рязани это рубль"* (эксперт, Рязань).
- *"Человек с долларами в кармане"* (эксперт, Волгоград).

Одним из главных недостатков столичных жителей, на взгляд жителей провинции, является то, что в своей основе это "не-москвичи". Москва – это некий

конгломерат, собирающий людей со всей страны, и власть в Москве (в отличие от любого другого города) принадлежит не-москвичам:

- *"К постоянным жителям меньше всего претензий у провинции. А столицу рассматривают как Вавилон, в котором очень много криминала сосредоточено. Но он же пришел из той же провинции – ведь сегодня московских группировок почти нет, согласитесь. Есть группировки, которые сформировались где-то, а потом оккупируют, но ведь это сегодня по меркам провинциала та же Москва! Да и правителей истинно московских нет! Все пришлые! Я уже говорил: была днепрпетровская группировка, была ставропольская группировка, была свердловская группировка, сейчас ленинградская"* (эксперт, Владимир).
- *"В принципе мы чувствуем, что коренных москвичей осталось маловато, и они разжижены прибывшими из регионов. Поэтому иногда даже жалко москвичей, поскольку они не всегда влияют на положение дел"* (эксперт, Ставрополь).

Отсюда проистекает и ущербность москвича как горожанина:

- *"Вы знаете, сразу приходит на ум две столицы: Москва и Ленинград. Я – за Ленинград. Я там часто бывал, как и в Москве. Там подходишь к любому человеку, и если он не знает, как проехать к какому-нибудь месту, у них это считается зазорным"* (ДФГ, Воронеж).

Респондент не договаривает свою мысль, но его вывод очевиден: для жителя Москвы не зазорно не знать свой город, что для любого жителя провинции, равно как и Петербурга, просто нонсенс.

Некоторые эксперты полагают, что представление о жителе Москвы как о "не-москвиче" является уже устойчивым стереотипом:

- *"Интервьюер: – Существует ли в вашем регионе какой-либо стереотип восприятия столичного жителя? Если да, то какой это стереотип?"*
Эксперт: – *"Это человек, который живет без прописки, зарабатывает не-плохо и живет, не высовываясь"* (эксперт, Ульяновск).

Отметим: если москвич – это человек без прописки, значит, он приехал из провинции, то есть, по сути, изначально ничем не отличается от жителей остальной России. Однако, попав в Москву, он меняется, он выделяется, часто начинает больше зарабатывать. Подобное выделение из среды не находит поддержки у большинства респондентов: 75% опрошенных (а если учитывать, что 5% общероссийской выборки составляют москвичи, то почти 79% жителей провинции) не хотели бы жить в Москве. Осуждая уехавших земляков, респонденты даже готовы заимствовать у москвичей пренебрежительную характеристику жителей провинции, стремящихся в столицу:

- *"Москва пополняется за счет двух категорий: либо удачливых и умных, либо людей, которым все равно, где жить начинать – либо в Вологде, либо в Воронеже, либо в Москве, но где-то начинать надо. Это всегда так было: люди поступали в вузы или на любую работу, лишь бы остаться в Москве, то есть"*

любым способом зацепиться. Это так называемые "лимитчики". Если у любого жителя Воронежа, Волгограда, Рязани что-то есть в родном городе, он никогда не уедет в Москву" (ДФГ, Воронеж).

Какая из двух тенденций – поиск "другого", зачастую оборачивающийся ксенофобией, или осуждение "выделившихся" – является доминантной в построении негативного образа Москвы и москвича? Думается, что вторая. С одной стороны, большинство россиян (как рядовых граждан, так и представителей региональных элит) признают, что внешние формы "инаковости" Москвы: казино, "мерседесы" и прочее – постепенно все больше и больше появляются в провинции. Таким образом, рано или поздно, они перестанут быть отличительной московской чертой. С другой стороны, полемизируя с реальными (во время обсуждения на фокус-группах) или воображаемыми (ответы экспертов) собеседниками, многие респонденты утверждают, что если пожить некоторое время в Москве, то ничего страшного не случится. Главное – все время помнить, где твои корни:

- *"– Большой город – заблудишься.
– Нет, я не заблудилась. Я прожила там два с половиной года, но меня тянуло в Воронеж" (ДФГ, Воронеж).*
- *"У меня в Москве много друзей, я сам Московский Университет закончил. Поэтому для меня москвич, скажем так, довольно-таки культурно развитый человек, интеллигент, любящий свой город, но в то же время очень целеустремленный человек, жаждущий что-то в жизни получить, сделавший карьеру, финансовый успех" (эксперт, Тула).*

Уравнительные же настроения населения нашей страны куда глубже и касаются не только отношений Москвы и провинции. Они характерны не только для провинции, и москвичи в этом признаются:

- *"И у нас в Москве, кто явно отличается, тоже плохо относятся. Так же и в России: Москва отличается от всех – тоже так же относятся" (ДФГ, Москва).*

И символ страны, которым должна бы являться столица, не может радикально отличаться от страны в целом:

- *"– Вот представьте себе, что Россия – это женщина. И вот она идет в одежде. И вот у нее здесь такая медаль из бриллиантов – это Москва, а все остальное в лохмотьях. Вот как вы будете относиться к этой женщине?
– Да продала бы она эту медаль и купила бы себе чего прикрыться.
– Вот ровно бы она оделась, было бы приятно. Правда? Вместо этой медали была бы ровная, приятная, хорошая одежда. И тогда бы вся Россия... к москвичам относились бы ровно совершенно" (ДФГ, Москва).*
- *"Я понимаю, что столица – это лицо нашей страны. Но не до такой же степени она должна отличаться от всех остальных, не такая большая разница должна быть!" (ДФГ, Воронеж).*

* * *

В проблеме отношений Москвы и российских регионов особняком стоит вопрос отношений Москвы и Санкт-Петербурга. Выше неоднократно отмечалось, что Северо-Западный федеральный округ является одним из очагов "москвоненавистничества" или "москвоборчества", как выразился один из экспертов. Население Санкт-Петербурга составляет примерно треть всего населения округа, и, учитывая повышенную неприязнь к Москве именно в крупных городах, можно предположить, что негативные оценки в округе преобладают именно благодаря жителям "северной столицы". Нелюбовь к Москве принимает у питерцев зачастую гипертрофированные формы:

- *"Я когда приезжаю в Москву, я сразу вижу черную ауру над всей Москвой, черноту, меня зажимает. И, извините за такое сравнение, если туда даже бросить бомбочку небольшую, я бы особо не пожалел"* (ДФГ, Санкт-Петербург).

Примечательно, что наибольшее раздражение питерцы высказывают по отношению к тем реалиям городской жизни, которые скорее характерны для обоих городов, чем свойственны именно Москве: многолюдность в метро и "музейность" центра.

- *"– И первое ощущение, когда я вышел из поезда, и зашел в метрополитен, и, забегая вперед, скажу, когда я тоже вышел из поезда, и зашел уже в Ленинграде в метрополитен... Так, когда наши петербуржцы заходят с улыбкой, даже если у него котомки, он радостный, что накопил что-то. А там они ходят, глаза закатившиеся, толкнет тебя, еще и обругает.
– Она совсем неприличная, Москва. Она как новый храм"* (ДФГ, Санкт-Петербург).

При сопоставлении различий Петербурга и Москвы подчеркивается не материальный аспект (как в большинстве других регионов), а социокультурный:

- *"Ленинградцы никогда не признавали Москву как культурный центр... Никогда не признавали они за Москвой культурного центра. Это уже как бы сложившаяся система убеждений, значит, она по-прежнему доминирует в сознании. Культурный центр – это Ленинград, а Москва – это все-таки город, в котором расположена власть, значит, и сопутствующие власти, так сказать, все негативные моменты"* (эксперт, Санкт-Петербург).

Впрочем, и сами питерцы иногда осознают "заданность" своего негативного отношения к Москве, и готовы – при достойных доверия аргументах – попытаться пересмотреть свою точку зрения:

- *"Я не люблю Москву, но я считаю свою нелюбовь к ней какой-то узостью взгляда. И пересмотреть свой взгляд меня заставил мой ребенок, который вырос здесь, но почему-то в диком восторге от Москвы. Ему так Москва понравилась, что я хочу его понять"* (ДФГ, Санкт-Петербург).

Пояснения

Опросы населения

Технология. Опросы населения России и населения Москвы проводятся по единой анкете, состоящей из закрытых и открытых вопросов.

При ответе на **закрытый** вопрос респондент должен выбрать наиболее подходящий для него вариант ответа – один или несколько – из числа предложенных. В ряде случаев интервьюер показывает респонденту карточку с перечнем вариантов ответа.

Наиболее часто встречаются закрытые вопросы, предполагающие выбор респондентом одного варианта ответа. Данная ситуация особо не оговаривается.

В случае если респонденту предлагается выбрать более одного варианта ответа на закрытый вопрос, это отмечается при формулировке вопроса (например, *"любое число ответов"*, *"не более трех ответов"*).

Если используется работа с карточкой, это также отмечается особо, причем количество вариантов ответов оговаривается всегда (*"один ответ, карточка"*, *"любое число ответов, карточка"* и проч.).

При ответе на **открытый** вопрос респонденту предлагается сформулировать ответ самому. Интервьюер просто читает формулировку вопроса и не приводит никаких вариантов ответа.

Если условия открытого вопроса предполагают, что респондент должен сформулировать только один вариант ответа, особо оговаривается лишь тип вопроса – открытый (*"респондент сам называет фамилии"* и проч.).

Если же опрашиваемый должен дать более одного варианта ответа, при формулировке вопроса указываются оба условия (например, *"любое число ответов, респондент сам называет фамилии"*).

Процедура обработки открытых вопросов. Все ответы респондентов разбиваются на тематические группы и подгруппы. Единицей анализа является суждение (в ответе одного респондента может быть несколько суждений). Таким образом, ответы части респондентов по своему содержанию оказываются включены в несколько тематических групп.

Представление данных (закрытые и открытые вопросы). Данные на графиках представлены в % от числа опрошенных (по населению России в целом и по населению Москвы соответственно).

В анализе открытых вопросов приведены наиболее показательные высказывания.

Оценки экспертов

Существует четыре группы экспертов.

Группа 1. Политическая элита регионального уровня

В группу входят представители исполнительной и законодательной власти области (края).

Группа 2. Политическая элита местного уровня

В группу входят представители исполнительной и законодательной власти областного (краевого) центра.

Группа 3. Интеллектуалы

К этой типологической группе относятся работники вузов и научно-исследовательских организаций, сотрудники негосударственных, частных экспертных или консультационных структур (адвокатские, аудиторские фирмы, социологические и PR-службы и т.д.). Эти люди не занимают должности в административном аппарате власти, не имеют статуса депутата, но могут привлекаться к работе во властных структурах в качестве членов экспертных советов, рабочих групп и других временных образований экспертно-консультационного характера.

Группа 4. Журналисты

К этой группе относятся сотрудники региональных телеканалов, периодических изданий, радиостанций. В ней в равной степени представлены журналисты, настроенные лояльно, нейтрально и оппозиционно к региональной (областной, краевой) администрации.

Эксперты отбираются сотрудниками региональных отделений ФОМ по специальной инструкции.

Опрос проводится с использованием системы автоматизированных телефонных интервью (САТИ) по двум стратегиям:

- блиц-опрос, когда эксперты отвечают на вопросы с фиксированными вариантами ответов (закрытые вопросы) – *формализованные интервью*;
- свободная беседа, когда тема задается через стандартизованные формулировки вопросов (открытые вопросы) – *стандартизованные интервью*.

В состав экспертной панели входят представители **28** регионов России: Белгородской, Брянской, Владимирской, Волгоградской, Вологодской, Воронежской, Ивановской, Калининградской, Калужской, Кемеровской, Кировской, Нижегородской, Пензенской, Ростовской, Рязанской, Самарской, Саратовской, Свердловской, Тульской, Ульяновской областей, Алтайского, Красноярского, Краснодарского и Ставропольского краев, Санкт-Петербурга, а также республик Башкортостан, Татарстан и Удмуртия.

Дискуссионные фокус-группы

Технология. В каждом городе в дискуссионной фокус-группе (ДФГ) участвуют **10** человек – это мужчины и женщины, поддержавшие на президентских выборах В. Путина, Г. Зюганова, отдавшие свои голоса другим кандидатам либо проголосовавшие против всех.

Задачи исследования. В ходе ДФГ обсуждаются наиболее важные события, произошедшие в России за неделю и освещенные в телепрограммах, с целью выявить реакцию россиян на эти события.

Электронные фокус-группы

Технология. В ЭФГ участвуют от **40** до **48** человек – мужчины и женщины разных возрастов, с разным уровнем образования и разными политическими взглядами.

Рекрутмент осуществляется на основе постоянно обновляемой базы респондентов, регулярно принимающих участие в опросах Фонда "Общественное мнение". Основное требование к рекрутменту – равномерное представительство приверженцев всех кандидатов, претендовавших на пост Президента России.

После ЭФГ проводится дискуссия, в которой участвуют **10** человек из числа респондентов ЭФГ – пятеро мужчин и пять женщин. Среди них – те, кто поддержал на президентских выборах Путина, Зюганова, отдал свои голоса другим кандидатам либо проголосовал против всех.

В ходе ЭФГ участники просматривают видеоряд трижды, и каждый раз с помощью электронного датчика фиксируют свою реакцию на происходящее на экране по десятибалльной шкале. Во время первого показа оценивается отношение респондентов к тестируемым фрагментам по шкале *"интересно / не интересно"*, во время второго – по шкале *"согласен / не согласен"*, во время третьего – по шкале *"доверяю / не доверяю"*.

Форма представления. Реакция респондентов на ТВ-фрагменты отражается в виде кривых, усредняющих оценки респондентов.

Цифры в таблицах – это средняя величина показателей каждой кривой во время просмотра тестируемого эпизода у определенной группы респондентов (*сторонники Путина, сторонники Зюганова, сторонники других кандидатов* или проголосовавшие на президентских выборах против всех).

Колебания (сильное, среднее или слабое – в таблице соответственно "слн.", "срд." и "слб.") – это величина, характеризующая степень отклонения анализируемого значения кривой от усредненного значения во время просмотра видеофрагмента.

ТВ-измерения

Анализ ТВ-потока основан на исследовании вечерних (с 18 до 01 часов) информационных и аналитических программ трех основных федеральных телеканалов (ОРТ, РТР и НТВ). Каждый элемент длительностью около 1 минуты указанных программ рассматривается как аналог отдельной телепередачи, имеющей свою аудиторию. Таким образом, для каждого элемента может быть рассчитан телевизионный *рейтинг*, исчисляемый как доля телезрителей, видевших этот элемент сюжета, от населения.

Количественным показателем воздействия ТВ-потока является *суммарный рейтинг телевизионных событий* – GRP (Gross Ratings Points), характеризующий "накопление" аудитории телевизионных передач, оказавшейся в поле воздействия этого события.

Группа элементов за неделю, в которых упоминается определенный политик, образует "квазикампанию", воздействующую на телезрителя напоминаниями имени политика и привлечением к нему внимания. Суммарный рейтинг этой группы сюжетов показывает интенсивность воздействия такой "квазикампании".

Аналогичный подход применяется при рассмотрении воздействия на аудиторию "квазикампаний", связанных с присутствием в сюжетах политиков в качестве спикеров (выступающих, отвечающих на вопросы и т.д.).

Данные о ТВ-просмотре основаны на измерениях телеаудитории фирмой "Гэл-лап Медиа" по технологии, в которой используются специальные приборы – пиплметры, фиксирующие просмотр телепередач зрителями. Пиплметры установлены в **1200 семьях** (около 3200 человек) в **18** крупнейших городах России. Эта совокупность семей – панель – репрезентирует население России, проживающее в городах с численностью жителей 400 тысяч и более.