

Доминанты.

№ 004 (590)

Поле мнений

8 февраля
2001 г.



Фонд "Общественное мнение"

117421, Москва,
ул. Обручева, 26, корп. 2
телефон: 745-87-65,
факс: 745-89-03
e-mail: fom@fom.ru
internet: www.fom.ru

Доминанты.

Поле мнений

Серия "Социологические сообщения" издается с сентября 1996 г.

№ 004 (590)

8 февраля
2001 г.

В выпуске:

Источники данных..... i

Динамика

Рейтинги.....	A-1
Электоральные рейтинги.....	A-1
Информационные рейтинги.....	A-3
Рейтинги доверия/недоверия политикам.....	A-5
В. Путин.....	B-1
Оценки.....	B-1
Разговоры.....	B-2
Высказывания и действия.....	B-3
Наказы.....	B-10
События недели.....	B-1
Охват ТВ-аудиторий.....	D-1
Появления политиков.....	D-1
Упоминания политиков.....	D-4

Понятия

"Либеральные идеи"..... E-1

Тематика

Федеральные округа и представители Президента.....	Ж-1
Нефтяная отрасль России.....	З-1
Авторитеты во внешней политике.....	И-1
Российские реформы: мониторинг.....	К-1
Что вызывает недовольство?.....	Л-1

Аналитика

Россия: куда ж нам плыть?..... M-1

Пояснения..... iii

- Президент
Александр Ослон
- Аналитический отдел
Елена Петренко
- Отдел обработки данных
Алексей Чуриков
- Отдел организации исследований
Ольга Меньщикова
- Фокус-группы
Лейла Васильева
- Открытые вопросы
Светлана Климова
- ТВ-поток
Елена Галицкая
- Опросы экспертов
Иван Климов
- Редакционный отдел
Анна Данилова
- Финансовый отдел
Марианна Кононова



Фонд "Общественное мнение"

117421, Москва,
ул. Обручева, 26, корп. 2
телефон: 745-87-65,
факс: 745-89-03
e-mail: fom@fom.ru
internet: www.fom.ru

Источники данных

Опросы населения

Еженедельные **общероссийские опросы населения** по репрезентативной выборке в **100** населенных пунктах **44** областей, краев и республик всех экономико-географических зон России.

Интервью по месту жительства. Размер выборки – **1500** респондентов.

Статистическая погрешность не превышает **3,6%**.

Дополнительные еженедельные репрезентативные **опросы населения г. Москвы** (объем выборки – **600** респондентов, **100** из которых входят и в общероссийскую выборку).

Последний опрос проведен **3 – 4 февраля 2001** года.

Данные на графиках представлены в % от числа опрошенных (по населению России в целом и по населению Москвы соответственно).

Оценки экспертов

Телефонные интервью с представителями исполнительной и законодательной власти регионов, журналистами региональных СМИ, учеными, работниками вузов и научно-исследовательских организаций, сотрудниками негосударственных, частных экспертных или консультационных структур, членами экспертных советов и т.д.

В данном выпуске представлены результаты **100** формализованных и **30** стандартизованных интервью, проведенных **30 января – 1 февраля 2001 г.** со **130** экспертами из **28** регионов РФ.

Дискуссионные фокус-группы

На еженедельных дискуссионных фокус-группах (ДФГ) обсуждаются наиболее важные события в российской общественно-политической жизни.

ДФГ проводились в трех российских городах: Москве, Новосибирске и Самаре **30 января 2001 г.** В каждом городе в ДФГ участвовали **10** человек (всего **30** респондентов).

Электронные фокус-группы

Еженедельные электронные фокус-группы (ЭФГ) с тестированием видеоряда – сборника фрагментов новостных программ.

ЭФГ проводилась в Москве **1 февраля 2001 г.** В ней приняли участие **44** респондента.

ТВ-измерения

Анализ ТВ-потока, основанный на исследовании вечерних (с 18 до 01 часов) информационных и аналитических программ трех основных федеральных телеканалов (ОРТ, РТР и НТВ).

Панель – **1200 семей** (около 3200 человек) из **18** крупнейших городов России (с численностью жителей 400 тысяч и более).

Рейтинги



Опрос населения

Электоральные рейтинги Россия

ПРЕДСТАВЬТЕ СЕБЕ, ЧТО В БЛИЖАЙШЕЕ ВОСКРЕСЕНЬЕ СОСТОЯТСЯ ПРЕЗИДЕНТСКИЕ ВЫБОРЫ С УЧАСТИЕМ ПЕРЕЧИСЛЕННЫХ ПОЛИТИКОВ. ЗА КОГО ИЗ ЭТИХ ПОЛИТИКОВ ВЫ БЫ ПРОГОЛОСОВАЛИ?

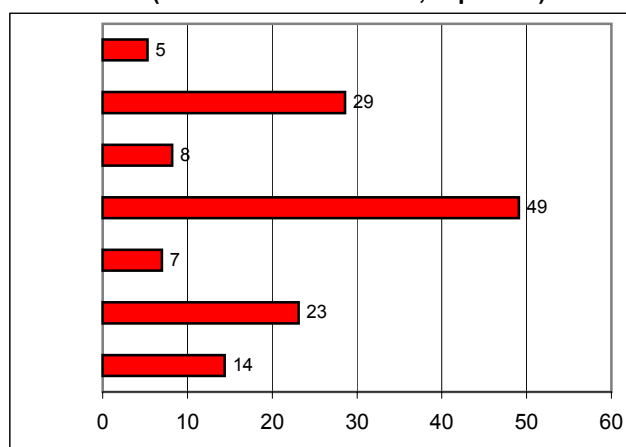
(один ответ, карточка, список политиков, отобранных по уровню доверия)



	II квартал 2000 г.	III квартал 2000 г.	IV квартал 2000 г.	13-14 января 2001 г.	20-21 января	27-28 января	3-4 февраля
В.Путин	48	44	44	48	48	46	47
Г.Зюганов	17	15	16	16	14	15	14
А.Тулеев	3	4	4	3	4	5	4
В.Жириновский	3	4	4	3	4	4	4
С.Шойгу	1	2	2	3	2	3	2
Г.Явлинский	4	4	3	2	3	3	2
Е.Примаков	3	3	2	2	2	3	2

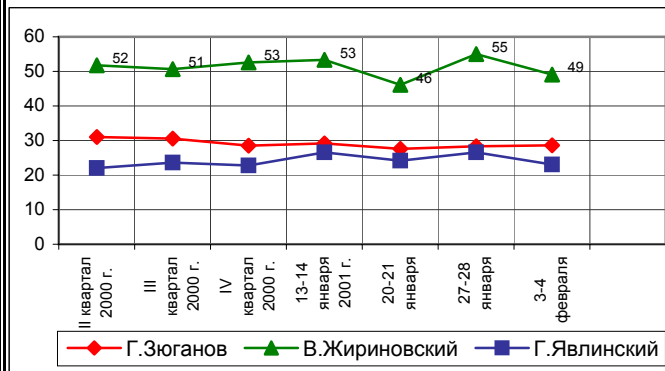
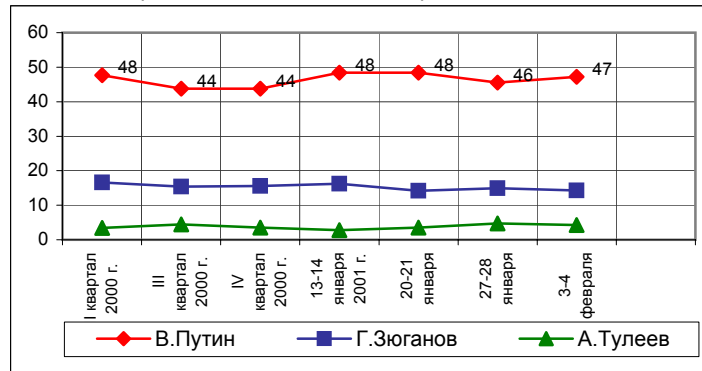
УКАЖИТЕ ВСЕХ ТЕХ, ЗА КОГО ВЫ БЫ НЕ СТАЛИ ГОЛОСОВАТЬ НИ В КОЕМ СЛУЧАЕ.

(любое число ответов, карточка)



	II квартал 2000 г.	III квартал 2000 г.	IV квартал 2000 г.	13-14 января 2001 г.	20-21 января	27-28 января	3-4 февраля
В.Путин	5	6	7	5	6	6	5
Г.Зюганов	31	31	29	29	28	28	29
А.Тулеев	8	8	8	9	9	8	8
В.Жириновский	52	51	53	53	46	55	49
С.Шойгу	8	9	9	10	9	8	7
Г.Явлинский	22	24	23	27	24	27	23
Е.Примаков	10	13	13	17	15	13	14

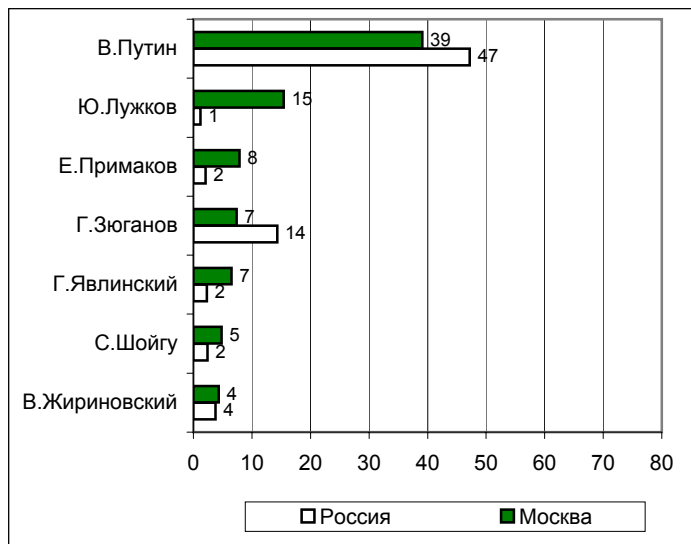
В таблице представлены ответы, набравшие 2% и более



Электоральные рейтинги Москва

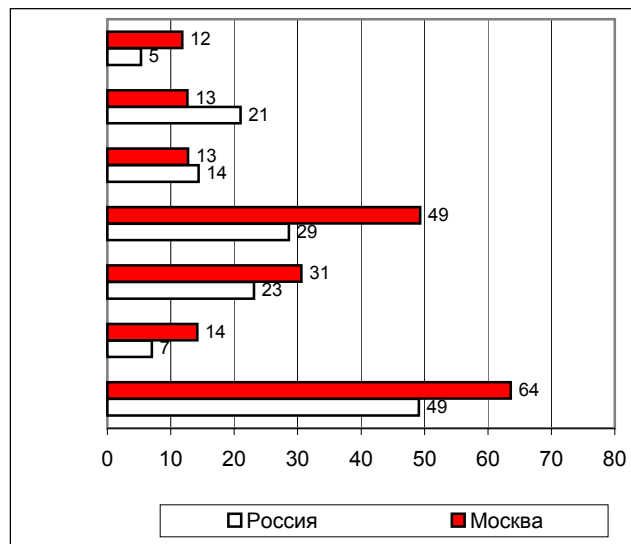
ПРЕДСТАВЬТЕ СЕБЕ, ЧТО В БЛИЖАЙШЕЕ ВОСКРЕСЕНЬЕ СОСТОЯТСЯ ПРЕЗИДЕНТСКИЕ ВЫБОРЫ С УЧАСТИЕМ ПЕРЕЧИСЛЕННЫХ ПОЛИТИКОВ. ЗА КОГО ИЗ ЭТИХ ПОЛИТИКОВ ВЫ БЫ ПРОГОЛОСОВАЛИ?

(один ответ, карточка, список политиков, отобранных по уровню доверия)



УКАЖИТЕ ВСЕХ ТЕХ, ЗА КОГО ВЫ БЫ НЕ СТАЛИ ГОЛОСОВАТЬ НИ В КОЕМ СЛУЧАЕ.

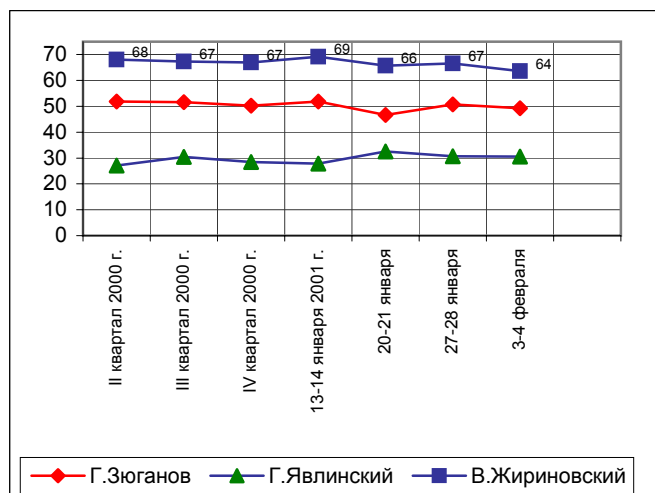
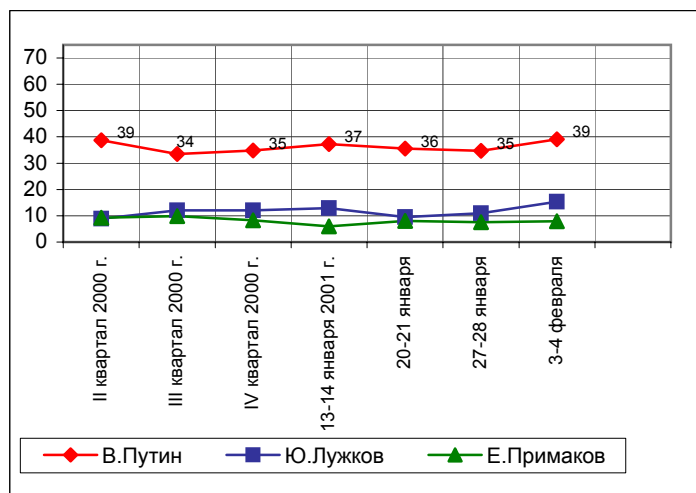
(любое число ответов, карточка)



	II квартал 2000 г.	III квартал 2000 г.	IV квартал 2000 г.	13-14 января 2001 г.	20-21 января	27-28 января	3-4 февраля
В.Путин	39	34	35	37	36	35	39
Ю.Лужков	9	12	12	13	10	11	15
Е.Примаков	9	10	8	6	8	8	8
Г.Зюганов	10	9	9	10	11	9	7
Г.Явлинский	11	11	10	7	8	10	7
С.Шойгу	1	1	1	2	4	4	5
В.Жириновский	2	2	2	2	4	2	4

	II квартал 2000 г.	III квартал 2000 г.	IV квартал 2000 г.	13-14 января 2001 г.	20-21 января	27-28 января	3-4 февраля
В.Путин	9	12	11	9	9	11	12
Ю.Лужков	13	15	13	12	16	17	13
Е.Примаков	10	13	14	12	13	15	13
Г.Зюганов	52	52	50	52	47	51	49
Г.Явлинский	27	30	28	28	33	31	31
С.Шойгу	18	21	20	21	18	16	14
В.Жириновский	68	67	67	69	66	67	64

В таблице представлены ответы, набравшие 2% и более

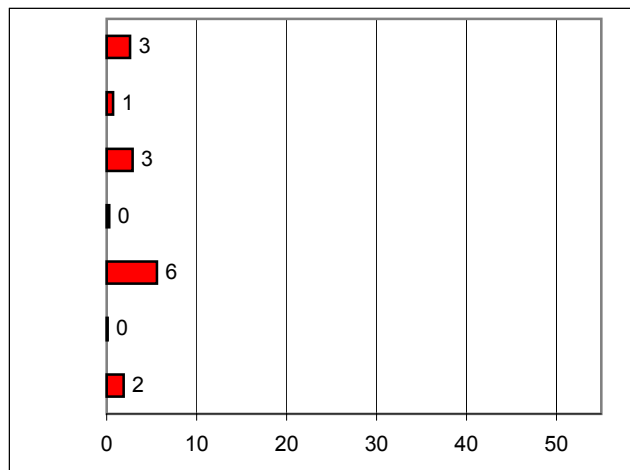


Информационные рейтинги Россия

НАЗОВИТЕ, ПОЖАЛУЙСТА, НЕСКОЛЬКИХ ПОЛИТИКОВ, ДЕЙСТВИЯ И ВЫСКАЗЫВАНИЯ КОТОРЫХ ЗА ПОСЛЕДнюю НЕДЕЛЮ ВАМ ЗАПОМНИЛИСЬ И ПОНРАВИЛИСЬ.

НАЗОВИТЕ НЕСКОЛЬКИХ ПОЛИТИКОВ, ДЕЙСТВИЯ И ВЫСКАЗЫВАНИЯ КОТОРЫХ ЗА ПОСЛЕДнюю НЕДЕЛЮ ВАМ ЗАПОМНИЛИСЬ И НЕ ПОНРАВИЛИСЬ.

(любое число ответов, респонденты сами называют фамилии)

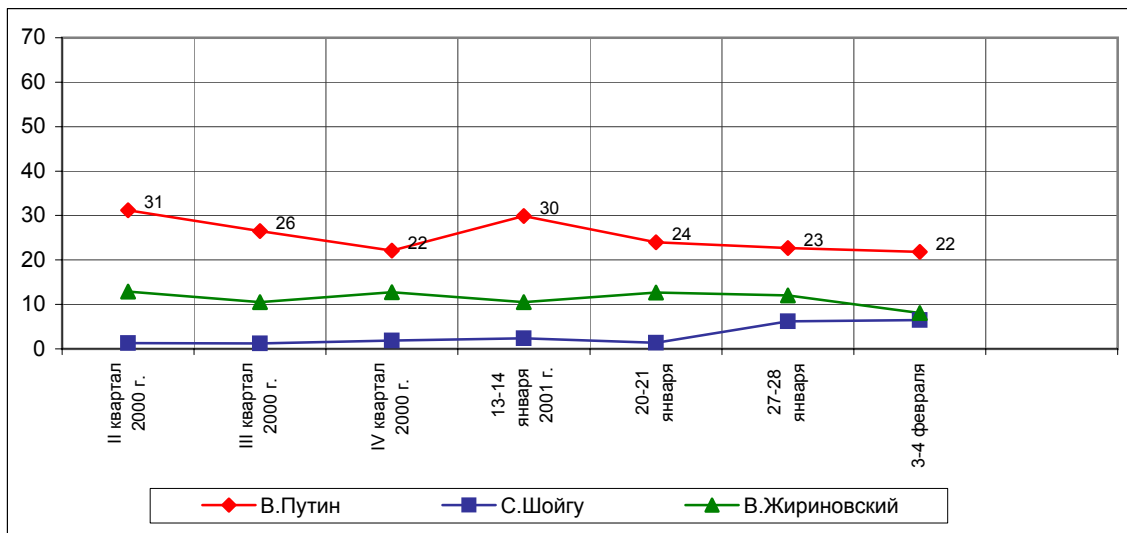


	II квартал 2000 г.	III квартал 2000 г.	IV квартал 2000 г.	13-14 января 2001 г.	20-21 января	27-28 января	3-4 февраля
В.Путин	29	23	20	28	22	20	19
С.Шойгу	1	1	1	2	1	6	6
Г.Зюганов	7	5	6	4	6	6	4
М.Касьянов		3	3	4	4	3	3
В.Жириновский	3	3	3	3	5	4	3
А.Тулеев	2	2	1	1	2	2	2
Г.Явлинский	2	1	1	1	1	1	2

	II квартал 2000 г.	III квартал 2000 г.	IV квартал 2000 г.	13-14 января 2001 г.	20-21 января	27-28 января	3-4 февраля
В.Путин	2	4	2	2	3	3	3
С.Шойгу	0	0	0	0	0	0	1
Г.Зюганов	6	3	4	4	3	4	3
М.Касьянов	0	1	1	1	1	2	0
В.Жириновский	9	7	9	8	8	8	6
А.Тулеев	0	0	0	0	0	0	0
Г.Явлинский	4	2	2	2	1	3	2

В таблице представлены ответы, набравшие 2 % и более

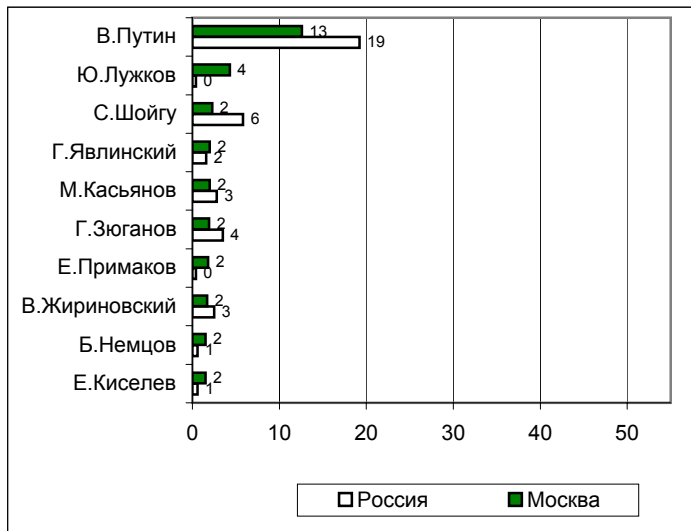
Суммарная запоминаемость



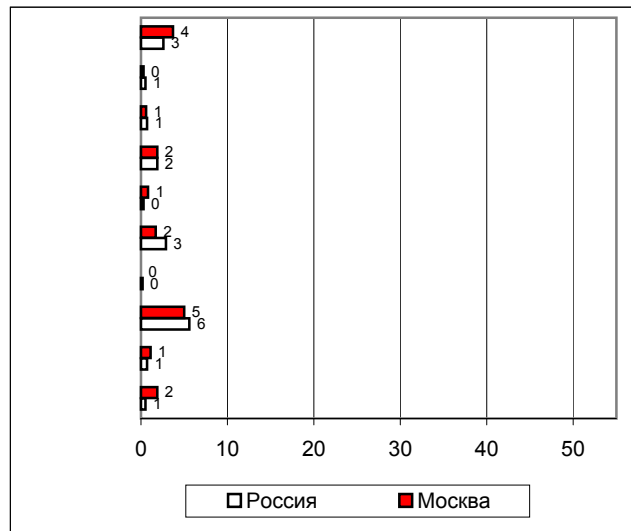
Информационные рейтинги Москва

НАЗОВИТЕ, ПОЖАЛУЙСТА, НЕСКОЛЬКИХ ПОЛИТИКОВ, ДЕЙСТВИЯ И ВЫСКАЗЫВАНИЯ КОТОРЫХ ЗА ПОСЛЕДнюю НЕДЕЛЮ ВАМ ЗАПОМНИЛИСЬ И ПОНРАВИЛИСЬ.

(любое число ответов, респонденты сами называют фамилии)



НАЗОВИТЕ НЕСКОЛЬКИХ ПОЛИТИКОВ, ДЕЙСТВИЯ И ВЫСКАЗЫВАНИЯ КОТОРЫХ ЗА ПОСЛЕДнюю НЕДЕЛЮ ВАМ ЗАПОМНИЛИСЬ И НЕ ПОНРАВИЛИСЬ.

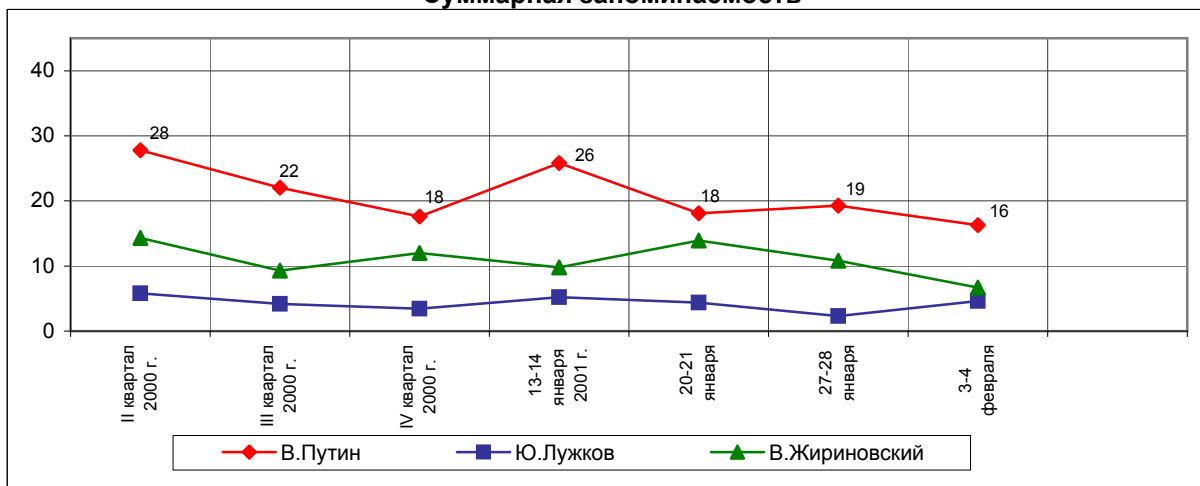


	II квартал 2000 г.	III квартал 2000 г.	IV квартал 2000 г.	13-14 января 2001 г.	20-21 января	27-28 января	3-4 февраля
В.Путин	23	17	15	22	14	15	13
Ю.Лужков	5	3	3	5	3	2	4
С.Шойгу	1	0	1	1	0	3	2
М.Касьянов	3	1	1	2	2	1	2
Г.Явлинский	4	2	3	1	2	3	2
Г.Зюганов	3	2	3	4	4	4	2
Е.Примаков	2	1	1	1	1	2	2
В.Жириновский	3	2	3	1	4	3	2
Е.Киселев		0	0	0	0	1	2
Б.Немцов	2	2	2	1	1	1	2

В таблице представлены ответы, набравшие 2% и более

	II квартал 2000 г.	III квартал 2000 г.	IV квартал 2000 г.	13-14 января 2001 г.	20-21 января	27-28 января	3-4 февраля
В.Путин	5	5	3	4	4	5	4
Ю.Лужков	1	1	1	0	1	1	0
С.Шойгу	0	0	0	0	0	0	1
М.Касьянов	1	1	1	1	1	1	1
Г.Явлинский	3	1	2	2	2	2	2
Г.Зюганов	8	4	4	5	3	4	2
Е.Примаков	0	0	0	0	0	0	0
В.Жириновский	11	7	9	9	10	8	5
Е.Киселев		0	0	0	0	1	2
Б.Немцов	2	2	3	2	2	2	1

Суммарная запоминаемость



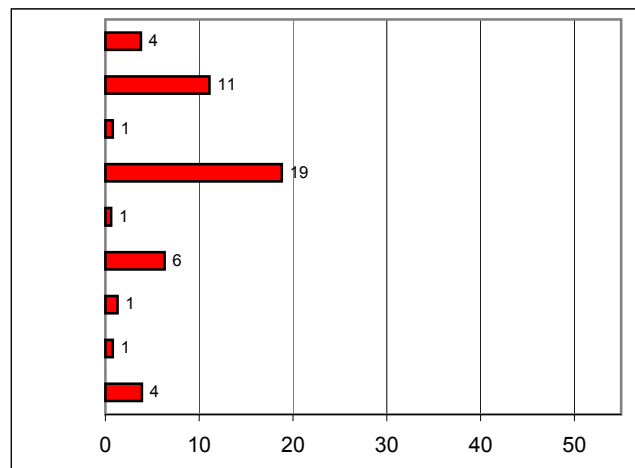
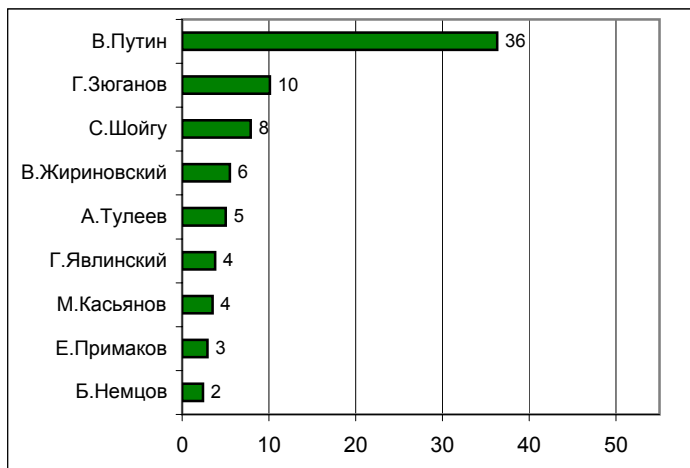
Рейтинги доверия/недоверия политикам

Россия

**НАЗОВИТЕ, ПОЖАЛУЙСТА, НЕСКОЛЬКИХ
СОВРЕМЕННЫХ РОССИЙСКИХ ПОЛИТИКОВ,
К КОТОРЫМ ВЫ ЛИЧНО ОТНОСИТЕСЬ
ПОЛОЖИТЕЛЬНО, С ДОВЕРИЕМ.**

**А ТЕПЕРЬ НАЗОВИТЕ НЕСКОЛЬКИХ
СОВРЕМЕННЫХ РОССИЙСКИХ ПОЛИТИКОВ,
К КОТОРЫМ ВЫ ЛИЧНО ОТНОСИТЕСЬ
ОТРИЦАТЕЛЬНО, С НЕДОВЕРИЕМ.**

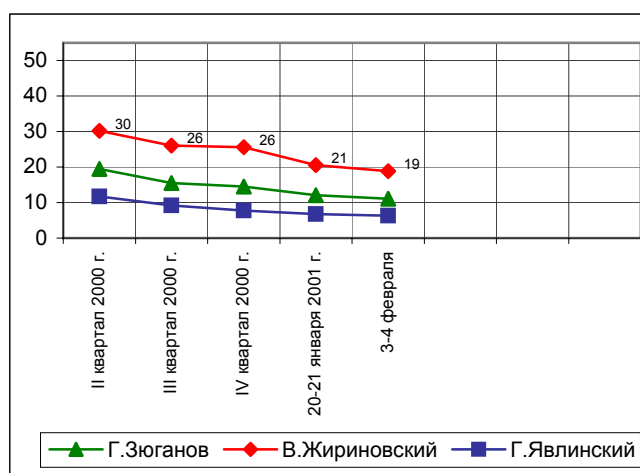
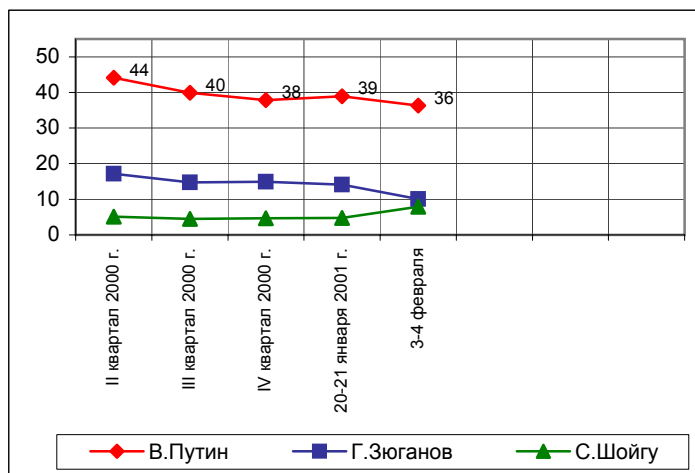
(любое число ответов, респонденты сами называют фамилии)



	II квартал 2000 г.	III квартал 2000 г.	IV квартал 2000 г.	20-21 января 2001 г.	3-4 февраля
В.Путин	44	40	38	39	36
Г.Зюганов	17	15	15	14	10
С.Шойгу	5	4	5	5	8
В.Жириновский	5	7	6	7	6
А.Тулеев	9	8	6	6	5
Г.Явлинский	8	6	5	3	4
М.Касьянов	5	5	6	5	4
Е.Примаков	7	5	5	4	3
Б.Немцов	2	2	2	2	2
И.Хакамада	2	2	2	2	2
С.Кириенко	4	3	2	1	2
Ю.Лужков	3	3	3	2	2

	II квартал 2000 г.	III квартал 2000 г.	IV квартал 2000 г.	20-21 января 2001 г.	3-4 февраля
В.Жириновский	4	4	4	3	4
Г.Зюганов	19	15	15	12	11
С.Шойгу	1	1	1	1	1
В.Путин	30	26	26	21	19
А.Тулеев	1	1	1	1	1
Г.Явлинский	12	9	8	7	6
М.Касьянов	1	1	1	1	1
Е.Примаков	2	2	2	2	1
Б.Немцов	4	4	4	4	4
И.Хакамада	3	3	3	4	3
С.Кириенко	5	4	3	3	2
Ю.Лужков	5	5	4	3	3

В таблице представлены ответы, набравшие 2% и более

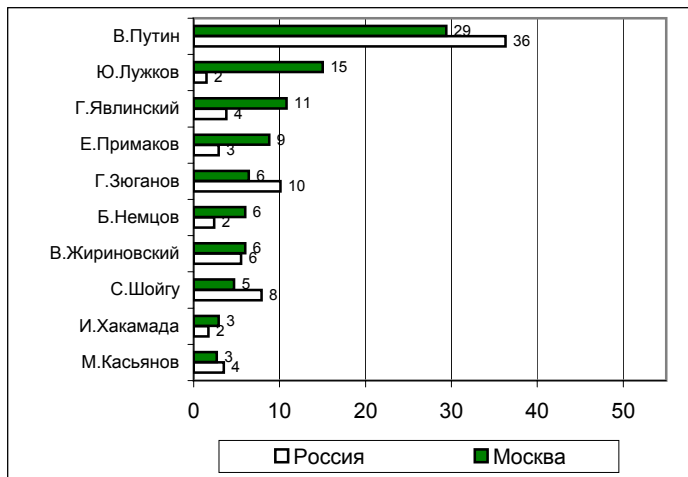


Рейтинги доверия/недоверия политикам

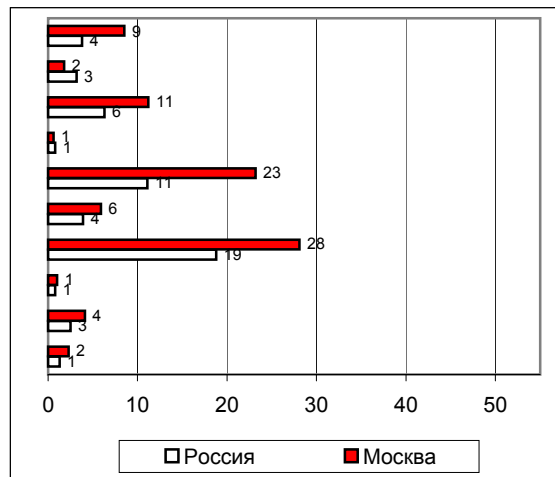
Москва

**НАЗОВИТЕ, ПОЖАЛУЙСТА, НЕСКОЛЬКИХ
СОВРЕМЕННЫХ РОССИЙСКИХ ПОЛИТИКОВ,
К КОТОРЫМ ВЫ ЛИЧНО ОТНОСИТЕСЬ
ПОЛОЖИТЕЛЬНО, С ДОВЕРИЕМ.**

(любое число ответов, респонденты сами называют фамилии)



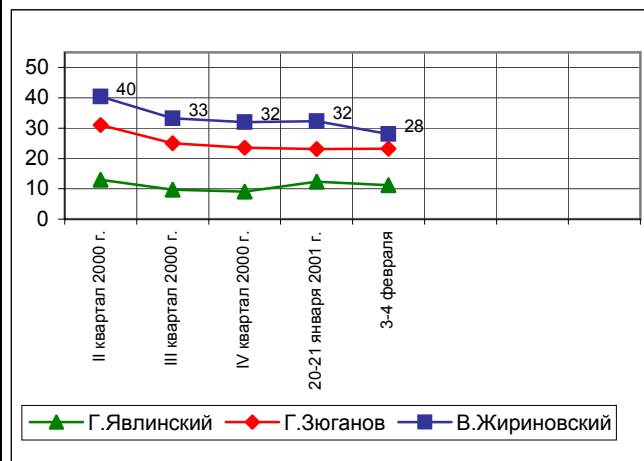
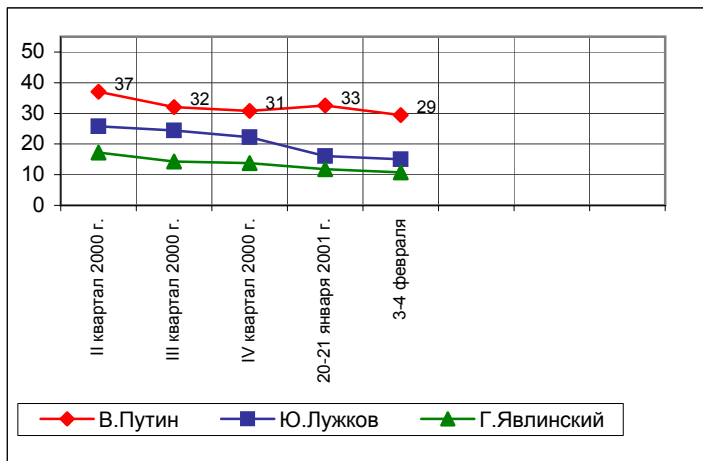
**А ТЕПЕРЬ НАЗОВИТЕ НЕСКОЛЬКИХ
СОВРЕМЕННЫХ РОССИЙСКИХ ПОЛИТИКОВ,
К КОТОРЫМ ВЫ ЛИЧНО ОТНОСИТЕСЬ
ОТРИЦАТЕЛЬНО, С НЕДОВЕРИЕМ.**



	II квартал 2000 г.	III квартал 2000 г.	IV квартал 2000 г.	20-21 января 2001 г.	3-4 февраля
В.Путин	37	32	31	33	29
Ю.Лужков	26	24	22	16	15
Г.Явлинский	17	14	14	12	11
Е.Примаков	16	14	12	11	9
Г.Зюганов	11	9	9	11	6
В.Жириновский	4	5	5	5	6
Б.Немцов	5	5	5	3	6
С.Шойгу	3	2	3	4	5
И.Хакамада	5	4	4	5	3
М.Касьянов	4	4	3	3	3
В.Рыжков	2	2	1	2	2
С.Кириенко	7	4	3	2	2

	II квартал 2000 г.	III квартал 2000 г.	IV квартал 2000 г.	20-21 января 2001 г.	3-4 февраля
В.Путин	7	8	6	6	9
Ю.Лужков	3	3	2	4	2
Г.Явлинский	13	10	9	12	11
Е.Примаков	1	1	1	1	1
Г.Зюганов	31	25	24	23	23
В.Жириновский	40	33	32	32	28
Б.Немцов	6	7	7	10	6
С.Шойгу	1	1	1	2	1
И.Хакамада	5	5	5	7	4
М.Касьянов	1	2	2	3	2
В.Рыжков	0	0	0	0	0
С.Кириенко	9	7	6	6	3

В таблице представлены ответы, набравшие 2% и более



	Россия, все	Голосовали бы за...		Адаптация			Пол		Возраст			Образование			Доход на чл.семьи			Тип населенного пункта				Федеральные округа					Москва, все	Пол		Возраст					
		...Путин	...Зюганова	оптимисты	адаптированные	пессимисты	неадаптированные	пессимисты	мужчины	женщины	18 - 35 лет	36 - 50 лет	старше 50 лет	ниже среднего	среднее общее	специальное	высшее	до 500 руб.	500 - 999 руб.	1000 и более руб.	мегаполисы	бол.города	мал.города	села	Центральный	Северо-Западный		Южный	Приволжский	Уральский	Сибирский	Дальневосточный	мужчины	женщины	18 - 35 лет
Доли групп (%)	100	47	14	29	28	40	46	54	31	32	36	21	34	33	12	32	31	31	13	17	39	25	25	9	14	22	9	16	5	100	46	55	33	29	38

Электоральные рейтинги

ПРЕДСТАВЬТЕ СЕБЕ, ЧТО В БЛИЖАЙШЕЕ ВОСКРЕСЕНЬЕ СОСТОЯТСЯ ПРЕЗИДЕНТСКИЕ ВЫБОРЫ С УЧАСТИЕМ ПЕРЕЧИСЛЕННЫХ ПОЛИТИКОВ. ЗА КОГО ИЗ ЭТИХ ПОЛИТИКОВ ВЫ БЫ ПРОГОЛОСОВАЛИ? (Карточка, список политиков, отобранных по уровню доверия.)

В.Путин	47	100	0	56	46	42	45	50	51	45	46	48	51	44	45	48	48	48	51	49	45	50	42	63	54	53	51	31	44	39	30	47	42	32	42
Г.Зюганов	14	0	100	10	10	20	17	12	8	14	20	20	16	11	10	15	17	12	15	8	14	21	10	9	16	15	13	23	10	7	11	4	2	4	15
А.Тулеев	4	0	0	1	6	5	4	4	2	4	7	5	4	5	3	4	4	5	3	8	4	4	2	4	2	2	2	13	11	1	1	0	0	2	1
В.Жириновский	4	0	0	5	5	3	4	3	6	4	2	2	4	5	2	5	4	3	3	1	6	3	4	2	1	3	6	6	9	4	8	1	8	3	2
С.Шойгу	2	0	0	4	2	2	2	3	4	3	1	1	1	4	3	3	1	3	2	1	3	3	2	3	2	3	3	2	4	5	6	4	7	8	1
Г.Явлинский	2	0	0	2	4	2	2	2	2	3	2	1	1	2	8	0	2	4	4	3	2	0	3	2	1	2	3	2	3	7	7	6	4	11	5
Е.Примаков	2	0	0	1	3	3	2	2	2	2	2	1	1	3	5	2	2	3	2	2	2	1	4	2	3	1	2	1	3	8	6	9	3	8	13
С.Кириенко	1	0	0	2	1	1	2	1	1	1	2	2	0	2	2	1	1	2	1	3	1	1	2	1	2	1	0	2	1	1	1	2	2	1	2
Ю.Лужков	1	0	0	2	1	1	2	1	1	2	1	1	1	1	3	1	0	2	1	1	1	0	4	0	0	1	1	0	0	15	17	14	19	15	12
М.Касьянов	1	0	0	1	1	1	0	1	1	1	1	1	0	1	1	1	1	1	1	2	0	1	1	0	1	1	1	1	0	0	0	0	0	1	0
против всех	4	0	0	4	5	4	5	3	4	6	3	1	4	5	7	5	2	4	4	3	5	2	5	1	5	4	7	2	6	4	4	4	4	7	2
я бы не участвовал(-а) в выборах	9	0	0	7	9	10	9	8	11	9	6	10	8	10	5	8	9	7	5	7	12	6	11	4	9	6	8	11	6	6	7	4	7	7	4
затрудняюсь ответить	8	0	0	6	10	7	6	9	8	6	8	8	8	7	7	8	8	6	8	11	6	8	10	9	5	9	4	5	4	2	2	2	3	0	3

	Россия, все	Голосовали бы за...		Адаптация			Пол		Возраст			Образование			Доход на чл.семьи			Тип населенного пункта				Федеральные округа					Москва, все	Пол		Возраст					
		...Путин	...Зюганов	оптимисты	адаптированные	пессимисты	неадаптированные	пессимисты	мужчины	женщины	18 - 35 лет	36 - 50 лет	старше 50 лет	ниже среднего	среднее общее	специальное	высшее	до 500 руб.	500 - 999 руб.	1000 и более руб.	мегаполисы	бол.города	мал.города	села	Центральный	Северо-Западный		Южный	Приволжский	Уральский	Сибирский	Дальневосточный	мужчины	женщины	18 - 35 лет
Доли групп (%)	100	47	14	29	28	40	46	54	31	32	36	21	34	33	12	32	31	31	13	17	39	25	25	9	14	22	9	16	5	100	46	55	33	29	38

**А ТЕПЕРЬ УКАЖИТЕ ВСЕХ ТЕХ, ЗА КОГО ВЫ БЫ НЕ СТАЛИ ГОЛОСОВАТЬ НИ В КОЕМ СЛУЧАЕ.
(Карточка, список политиков, отобранных по уровню доверия, любое число ответов.)**

В.Жириновский	49	55	67	51	48	49	47	51	47	49	51	49	48	47	58	49	46	55	47	49	46	54	45	52	59	43	57	47	57	64	55	71	58	59	72
Г.Зюганов	29	39	0	39	31	20	31	27	38	28	21	18	29	32	37	24	24	38	32	28	31	21	30	35	23	24	39	22	52	49	54	45	55	53	41
Г.Явлинский	23	25	36	23	24	23	27	20	23	23	24	17	25	25	25	25	19	26	25	22	23	24	25	31	28	15	24	21	29	31	40	23	28	29	34
Ю.Лужков	21	21	34	18	21	23	23	19	20	22	21	20	23	20	20	22	23	20	19	17	24	22	17	25	23	21	29	19	24	13	17	9	13	17	8
С.Кириенко	17	16	26	14	16	20	20	15	14	16	21	15	18	18	17	15	17	20	23	16	18	12	17	21	17	14	30	12	18	33	40	28	22	32	45
Е.Примаков	14	17	18	14	15	15	15	14	15	16	12	10	18	13	14	18	12	14	11	13	15	17	10	22	13	13	25	15	9	13	17	9	13	14	12
М.Касьянов	10	8	17	9	10	11	12	8	9	11	10	7	11	10	11	10	10	11	11	6	13	7	10	9	10	9	21	5	13	18	19	17	13	16	23
А.Тулеев	8	8	11	8	8	8	10	7	10	9	7	5	10	8	9	9	6	9	8	4	11	7	11	10	8	5	17	3	5	16	23	11	19	20	11
С.Шойгу	7	5	12	6	6	8	8	6	6	6	8	6	8	7	7	6	5	10	10	7	7	5	10	10	4	5	12	4	5	14	19	10	18	11	13
В.Путин	5	0	16	4	5	6	7	4	5	6	5	4	6	5	5	4	5	6	5	4	6	4	6	6	4	2	13	3	12	12	20	5	15	15	6
я бы не стал(-а) участвовать в выборах	8	1	1	6	7	9	8	7	8	9	6	8	6	10	7	9	7	6	8	6	9	5	11	3	9	6	6	9	5	4	4	4	7	4	2
затрудняюсь ответить	18	16	12	14	18	20	17	19	15	17	21	24	20	15	12	20	20	13	20	18	17	20	21	16	14	23	17	16	4	6	4	7	5	6	6

	Россия, все	Голосовали бы за...		Адаптация			Пол		Возраст			Образование			Доход на чл.семьи			Тип населенного пункта				Федеральные округа					Москва, все	Пол		Возраст					
		...Путин	...Зюганова	оптимисты	адаптированные	пессимисты	неадаптированные	пессимисты	мужчины	женщины	18 - 35 лет	36 - 50 лет	старше 50 лет	ниже среднего	среднее общее	среднее специальное	высшее	до 500 руб.	500 - 999 руб.	1000 и более руб.	мегаполисы	бол.города	мал.города	села	Центральный	Северо-Западный		Южный	Приволжский	Уральский	Сибирский	Дальневосточный	мужчины	женщины	18 - 35 лет
Доли групп (%)	100	47	14	29	28	40	46	54	31	32	36	21	34	33	12	32	31	31	13	17	39	25	25	9	14	22	9	16	5	100	46	55	33	29	38

Информационные рейтинги

НАЗОВИТЕ, ПОЖАЛУЙСТА, НЕСКОЛЬКИХ ПОЛИТИКОВ, ДЕЙСТВИЯ И ВЫСКАЗЫВАНИЯ КОТОРЫХ ЗА ПОСЛЕДнюю НЕДЕЛЮ ВАМ ЗАПОМНИЛИСЬ И ПОНРАВИЛИСЬ. (Любое число ответов.)

В.Путин	19	30	5	24	19	16	20	18	17	19	21	19	18	18	25	16	25	19	16	21	21	18	15	18	26	19	19	18	28	13	11	14	8	14	16
С.Шойгу	6	9	2	8	5	5	7	5	7	5	6	4	6	6	9	7	6	5	1	5	7	7	2	3	6	10	5	5	18	2	2	2	1	3	3
Г.Зюганов	4	1	15	3	3	5	5	3	2	2	6	7	2	3	3	3	6	2	1	2	5	4	2	2	4	5	2	6	4	2	3	1	0	1	4
М.Касьянов	3	5	1	2	4	2	2	4	1	3	5	4	3	3	3	2	5	2	1	5	2	3	2	0	5	3	5	3	4	2	1	3	0	1	4
В.Жириновский	3	2	1	2	4	2	4	2	4	3	1	1	4	3	1	2	3	2	4	1	3	3	2	1	3	2	3	5	2	2	3	1	2	2	1
А.Тулеев	2	1	2	1	2	3	2	2	1	1	3	2	2	2	1	2	3	1	0	7	1	2	0	1	1	2	0	6	5	0	0	0	0	1	1
Г.Явлинский	2	1	3	1	1	2	2	1	1	2	2	0	2	2	2	2	1	3	1	4	1	1	2	1	1	1	3	3	0	2	1	3	0	4	2
И.Иванов	1	1	0	0	1	1	1	1	0	0	1	2	0	0	1	0	1	1	0	1	1	1	1	0	1	1	0	1	2	0	0	0	0	0	0
Е.Киселев	1	0	1	1	0	1	1	1	1	1	1	1	0	1	1	0	1	1	0	0	1	0	1	0	0	0	0	0	3	2	2	1	2	1	2
А.Лукашенко	1	1	1	1	1	1	1	0	1	1	1	0	0	1	1	0	1	0	2	1	0	0	0	0	0	2	0	0	3	0	0	0	0	0	0
Б.Немцов	1	0	1	1	1	1	1	1	0	1	1	0	0	1	2	0	0	1	0	0	1	0	1	0	0	0	2	1	3	2	3	1	1	2	2
Б.Ельцин	1	1	0	1	1	0	0	1	1	1	1	0	1	1	0	0	1	0	0	1	1	1	1	1	0	0	2	0	0	1	0	1	2	0	0
А.Лебедь	1	0	0	1	0	1	1	0	0	1	0	0	1	1	1	1	0	1	1	0	0	0	2	0	0	2	1	0	0	1	0	0	1	0	0
И.Хакамада	1	0	1	1	1	1	0	1	1	0	0	0	0	0	3	0	1	1	0	1	1	0	0	0	0	1	1	1	3	1	0	1	1	1	1
другой	8	9	10	12	9	6	10	7	8	7	10	6	9	9	9	6	7	12	22	8	5	7	9	14	9	4	8	10	10	15	13	17	11	15	19
никого не знаю, затрудняюсь ответить	64	57	72	58	65	67	61	67	67	67	60	64	65	66	61	69	55	67	71	60	63	66	74	74	61	60	70	58	38	71	71	72	79	68	67

	Россия, все		Голосовали бы за...			Адаптация		Пол		Возраст			Образование			Доход на чл.семьи			Тип населенного пункта				Федеральные округа					Москва, все		Пол		Возраст			
	Путин	Зюганов	оптимисты	адаптированные	пессимисты	неадаптированные	пессимисты	мужчины	женщины	18 - 35 лет	36 - 50 лет	старше 50 лет	ниже среднего	среднее общее	специальное	высшее	до 500 руб.	500 - 999 руб.	1000 и более руб.	мегаполисы	бол.города	мал.города	села	Центральный	Северо-Западный	Южный	Приволжский	Уральский	Сибирский	Дальневосточный	Москва, все	мужчины	женщины	18 - 35 лет	36 - 50 лет
Доли групп (%)	100	47	14	29	28	40	46	54	31	32	36	21	34	33	12	32	31	31	13	17	39	25	25	9	14	22	9	16	5	100	46	55	33	29	38

А ТЕПЕРЬ НАЗОВИТЕ НЕСКОЛЬКИХ ПОЛИТИКОВ, ДЕЙСТВИЯ И ВЫСКАЗЫВАНИЯ КОТОРЫХ ЗА ПОСЛЕДНИЮ НЕДЕЛЮ ВАМ ЗАПОМНИЛИСЬ И НЕ ПОНРАВИЛИСЬ. (Любое число ответов.)

В.Жириновский	6	7	6	5	5	7	5	6	6	4	7	5	5	7	5	6	6	6	4	6	6	5	3	5	6	4	4	9	17	5	6	4	5	2	7
А.Чубайс	4	4	5	4	4	5	5	4	2	5	6	4	4	4	7	5	4	4	4	5	4	5	2	4	7	4	1	4	14	1	0	1	0	2	0
Г.Зюганов	3	5	0	5	3	2	3	3	3	3	3	2	2	4	5	1	3	5	1	4	4	1	1	3	4	1	2	3	19	2	1	2	2	1	2
В.Путин	3	1	3	2	3	2	3	2	3	3	2	1	2	3	6	3	2	3	2	2	2	3	3	2	3	2	2	2	4	4	5	3	4	2	5
Г.Явлинский	2	3	1	3	2	1	2	2	3	2	1	1	2	2	3	2	2	2	2	1	2	2	2	2	1	2	0	3	4	2	3	1	1	3	2
Б.Ельцин	2	2	2	2	1	2	2	2	1	1	3	1	1	3	2	1	2	2	2	4	1	2	1	1	2	2	1	2	6	2	2	2	0	2	3
Б.Березовский	1	1	1	1	1	2	1	1	1	1	3	2	0	1	4	0	3	1	1	2	1	2	1	1	2	3	1	1	3	0	0	0	0	0	0
А.Лукашенко	1	1	0	2	1	0	1	2	1	2	1	1	1	1	1	1	2	1	0	1	2	1	0	1	0	3	1	0	2	0	0	0	0	1	0
М.Горбачев	1	1	0	1	0	2	1	1	1	1	1	2	1	1	0	1	2	1	0	3	1	1	1	0	1	1	0	2	1	0	0	1	0	0	1
А.Лебедь	1	1	3	1	1	1	1	1	1	1	1	2	0	0	2	1	1	0	0	0	2	0	0	0	0	1	0	3	3	0	0	0	0	0	0
В.Черномырдин	1	0	0	1	1	1	1	1	0	1	1	1	0	1	1	1	1	1	0	1	1	1	1	0	1	1	2	1	3	0	0	0	0	0	0
Б.Немцов	1	1	0	0	1	1	1	1	0	1	1	1	1	1	1	0	1	1	1	1	1	0	1	1	0	1	0	1	4	1	2	0	0	1	2
С.Шойгу	1	1	0	1	1	1	0	1	1	2	0	0	1	1	2	1	1	1	0	1	1	1	1	1	1	0	1	0	0	1	0	1	1	1	0
Е.Гайдар	1	1	1	1	1	1	1	1	0	0	2	0	0	1	2	0	2	0	1	1	0	0	0	0	1	1	1	1	2	0	0	0	0	0	0
В.Гусинский	1	1	0	0	1	1	0	1	1	1	1	0	1	0	2	1	1	0	1	1	1	1	0	1	0	2	0	1	0	0	0	1	0	1	0
И.Хакамада	1	1	1	0	1	1	1	0	1	0	1	0	1	1	1	0	1	1	3	1	0	0	0	2	0	1	1	1	0	1	0	1	0	0	1
С.Кириенко	1	1	0	1	1	0	1	0	1	1	0	0	1	0	1	1	1	1	0	1	0	0	0	0	0	2	1	0	2	0	0	1	0	0	1
Е.Киселев	1	1	0	1	0	1	1	0	0	0	1	0	1	0	0	0	1	1	1	0	0	1	1	0	0	1	1	0	0	2	2	2	0	3	3
Ю.Лужков	1	1	0	1	0	1	1	1	1	1	1	1	1	1	0	1	1	1	0	1	1	0	0	0	1	1	1	1	1	0	0	0	1	0	0
другой	5	4	7	3	6	6	6	4	3	5	6	5	6	4	8	4	4	8	10	4	3	4	4	11	5	2	4	5	14	13	15	11	8	7	22
никого не знаю, затрудняюсь ответить	76	74	79	75	77	75	74	78	77	76	75	79	77	75	68	78	73	74	77	73	75	77	84	76	78	73	85	71	39	80	76	82	84	81	75

	Россия, все	Голосовали бы за...		Адаптация			Пол		Возраст			Образование			Доход на чл.семьи			Тип населенного пункта				Федеральные округа							Москва, все	Пол		Возраст			
		...Путин	...Зюганова	оптимисты	адаптированные	пессимисты	неадаптированные	пессимисты	мужчины	женщины	18 - 35 лет	36 - 50 лет	старше 50 лет	ниже среднего	среднее общее	специальное	высшее	до 500 руб.	500 - 999 руб.	1000 и более руб.	мегаполисы	бол.города	мал.города	села	Центральный	Северо-Западный	Южный	Приволжский		Уральский	Сибирский	Дальневосточный	мужчины	женщины	18 - 35 лет
Доли групп (%)	100	47	14	29	28	40	46	54	31	32	36	21	34	33	12	32	31	31	13	17	39	25	25	9	14	22	9	16	5	100	46	55	33	29	38

Рейтинги доверия/недоверия политикам

НАЗОВИТЕ, ПОЖАЛУЙСТА, НЕСКОЛЬКИХ СОВРЕМЕННЫХ РОССИЙСКИХ ПОЛИТИКОВ, К КОТОРЫМ ВЫ ЛИЧНО ОТНОСИТЕСЬ ПОЛОЖИТЕЛЬНО, С ДОВЕРИЕМ.
(Любое число ответов.)

В. Путин	36	58	13	46	36	30	34	38	35	36	38	38	36	36	34	35	42	36	28	36	38	40	34	43	46	36	34	28	46	29	27	32	23	28	36
Г. Зюганов	10	2	51	5	9	14	12	9	4	8	18	19	9	7	6	10	13	8	5	7	11	14	10	3	12	11	7	13	10	6	9	5	2	4	12
С. Шойгу	8	11	5	10	9	6	7	8	8	8	7	6	8	8	10	9	9	8	3	7	9	10	5	8	8	10	6	8	17	5	4	6	4	7	4
В. Жириновский	6	4	3	7	5	6	8	4	9	6	2	2	8	6	3	6	4	6	6	4	6	5	6	3	4	6	6	6	8	6	7	5	9	4	5
А. Тулеев	5	2	10	3	4	7	5	5	2	5	8	4	4	7	3	5	6	4	3	12	4	4	2	2	1	4	2	16	12	1	1	2	0	2	2
Г. Явлинский	4	2	1	3	6	3	4	4	3	4	4	0	3	5	11	2	3	7	6	5	3	1	6	4	2	3	9	1	2	11	9	12	9	9	14
М. Касьянов	4	5	1	4	5	2	4	3	2	3	5	2	4	4	3	2	5	4	3	5	4	3	2	5	4	3	5	3	4	3	2	4	1	2	5
Е. Примаков	3	2	4	3	2	4	3	3	2	3	4	1	2	4	5	2	4	5	4	2	3	1	5	4	1	3	2	1	6	9	6	11	4	10	12
Б. Немцов	2	2	1	3	3	2	2	3	3	2	2	1	1	4	4	2	1	4	5	2	2	2	3	2	1	2	3	1	8	6	5	7	5	6	7
И. Хакамада	2	2	0	2	3	1	1	2	2	1	2	0	2	2	4	1	1	3	2	1	2	1	2	1	1	1	4	0	6	3	2	4	2	4	3
С. Кириенко	2	2	1	1	1	2	1	2	1	2	2	1	2	2	3	1	1	2	1	2	2	1	3	1	0	1	1	1	4	2	1	2	1	3	2
Ю. Лужков	2	2	1	2	2	1	2	1	2	2	1	1	1	2	2	1	0	3	1	0	1	1	5	1	1	0	0	1	2	15	15	15	14	12	18
А. Лебедь	1	1	3	2	1	1	1	1	1	1	1	0	1	2	1	1	1	2	1	2	2	1	0	2	1	1	1	4	0	1	1	1	0	1	1
Г. Селезнев	1	1	4	1	1	2	1	2	1	0	2	1	1	1	2	1	1	2	1	3	1	1	1	1	1	1	1	3	2	1	2	0	0	0	3
Б. Ельцин	1	1	0	2	1	1	1	1	1	1	1	1	1	1	1	0	1	2	1	1	1	1	1	1	1	0	1	0	3	1	2	1	1	1	1
И. Иванов	1	1	0	1	1	1	1	1	0	1	1	0	1	1	0	0	1	1	1	1	0	1	1	1	1	1	1	1	0	1	0	1	0	0	1
А. Лукашенко	1	1	1	1	1	0	1	0	0	1	1	0	0	1	1	0	1	2	1	2	0	1	0	3	0	1	0	0	3	0	0	0	0	0	0
В. Матвиенко	1	1	1	0	1	1	0	1	0	1	0	0	0	1	0	1	1	1	0	1	1	1	1	2	0	0	1	1	2	1	0	1	1	0	1
другой	9	10	5	10	8	9	10	8	8	9	10	8	9	9	12	7	8	13	10	8	10	6	12	6	10	6	13	7	15	24	20	26	16	24	29
никого не знаю, затрудняюсь ответить	37	30	31	33	39	39	36	39	44	40	30	35	40	36	38	43	30	36	47	37	35	37	39	40	35	36	47	37	21	35	37	33	47	35	24

	Россия, все	Голосовали бы за...		Адаптация			Пол		Возраст			Образование			Доход на чл.семьи			Тип населенного пункта				Федеральные округа					Москва, все	Пол		Возраст					
		...Путин	...Зюганов	оптимисты	адаптированные	пессимисты	неадаптированные	пессимисты	мужчины	женщины	18 - 35 лет	36 - 50 лет	старше 50 лет	ниже среднего	среднее общее	специальное	высшее	до 500 руб.	500 - 999 руб.	1000 и более руб.	мегаполисы	бол.города	мал.города	села	Центральный	Северо-Западный		Южный	Приволжский	Уральский	Сибирский	Дальневосточный	мужчины	женщины	18 - 35 лет
Доли групп (%)	100	47	14	29	28	40	46	54	31	32	36	21	34	33	12	32	31	31	13	17	39	25	25	9	14	22	9	16	5	100	46	55	33	29	38

А ТЕПЕРЬ НАЗОВИТЕ НЕСКОЛЬКИХ СОВРЕМЕННЫХ РОССИЙСКИХ ПОЛИТИКОВ, К КОТОРЫМ ВЫ ЛИЧНО ОТНОСИТЕСЬ ОТРИЦАТЕЛЬНО, С НЕДОВЕРИЕМ.
(Любое число ответов.)

В.Жириновский	19	20	24	21	18	18	18	20	19	19	19	17	18	19	23	18	18	21	14	16	19	20	19	24	27	15	11	14	32	28	27	29	27	28	29
А.Чубайс	16	17	27	16	13	20	18	14	11	21	17	12	17	17	19	18	16	16	13	14	19	16	13	17	12	13	9	26	39	14	12	14	7	18	15
Г.Зюганов	11	15	1	18	11	6	11	11	15	11	8	6	10	13	18	7	11	16	14	10	12	6	11	21	11	7	15	5	23	23	25	22	27	24	20
Б.Ельцин	7	5	18	5	7	9	7	7	5	7	10	8	5	9	7	7	8	8	2	9	10	5	7	2	7	4	9	10	18	6	7	5	3	7	8
Б.Березовский	7	7	8	6	6	8	7	6	4	8	7	6	6	7	7	5	10	6	3	9	6	8	4	6	5	9	3	10	11	5	5	5	4	6	5
Г.Явлинский	6	7	8	7	6	6	8	5	6	7	6	3	7	7	9	6	6	7	4	4	8	6	8	6	6	5	4	3	19	11	14	9	7	12	14
В.Черномырдин	5	3	12	3	5	6	6	4	2	7	6	5	4	6	5	6	3	5	2	3	7	4	4	6	5	2	2	10	7	4	5	4	5	4	4
Е.Гайдар	4	3	10	3	4	6	4	5	2	6	5	3	3	5	7	3	5	5	1	7	5	3	5	2	5	5	2	3	8	5	4	6	3	6	6
М.Горбачев	4	4	7	3	4	5	4	4	3	3	6	7	2	4	3	3	5	4	1	6	6	2	4	1	3	3	6	4	9	1	1	1	1	0	1
Б.Немцов	4	3	10	3	3	5	5	3	3	4	5	1	6	4	5	3	4	5	5	3	4	3	3	7	3	4	2	3	9	6	6	5	1	10	7
В.Путин	4	0	9	4	4	4	5	3	3	5	3	1	4	6	3	2	4	5	4	4	4	3	6	1	2	3	2	5	4	9	11	7	9	8	8
В.Гусинский	3	3	5	3	4	3	4	3	3	4	3	2	2	5	4	2	5	4	1	3	4	4	2	3	2	3	2	6	10	3	2	3	1	3	4
Ю.Лужков	3	3	6	3	4	3	3	3	3	2	4	3	3	3	5	3	5	2	3	3	4	3	1	4	3	3	1	4	12	2	2	2	1	2	2
И.Хакамада	3	2	7	2	4	2	2	3	2	2	3	1	2	3	7	1	3	4	2	4	3	1	2	5	1	2	2	5	0	4	4	4	1	7	5
С.Кириенко	2	2	3	3	2	2	3	2	1	3	2	1	2	3	3	0	4	3	2	4	2	1	2	5	4	1	1	1	5	3	1	4	0	4	5
В.Анпилов	2	2	1	2	2	1	2	1	2	1	2	1	2	2	2	1	1	3	1	3	2	1	2	2	0	3	1	1	2	2	2	2	1	1	3
М.Касьянов	1	1	3	1	2	2	1	1	1	2	2	0	1	2	3	1	1	2	1	2	1	1	2	1	1	1	1	1	2	2	2	2	0	4	3
А.Лебедь	1	1	1	2	1	1	1	2	2	1	1	0	1	2	2	1	2	1	0	3	2	1	1	2	0	2	1	1	3	0	1	0	0	0	1
А.Лукашенко	1	1	1	1	1	1	1	1	1	1	1	1	1	1	2	1	1	0	1	1	1	2	1	1	0	3	0	1	3	0	0	0	0	1	0
Г.Селезнев	1	1	1	1	1	1	1	1	1	1	1	0	1	1	2	0	1	1	3	2	1	0	1	4	0	1	0	1	3	2	3	1	1	3	2
А.Волошин	1	1	1	0	1	1	1	1	1	1	1	1	1	1	1	0	1	1	1	1	1	0	1	2	0	0	0	1	3	2	3	1	0	3	3
Е.Примаков	1	1	1	1	1	1	1	1	1	1	1	0	1	1	0	0	2	1	0	1	1	0	1	2	0	0	0	0	6	1	1	0	0	0	1
С.Шойгу	1	1	1	1	1	1	1	1	1	1	1	0	1	1	2	0	1	1	0	1	1	0	1	1	0	0	0	1	3	1	1	1	1	2	1
И.Иванов	1	0	3	1	1	0	1	1	1	1	0	0	1	1	2	0	1	1	0	2	1	1	0	2	2	0	0	0	0	0	0	0	0	0	0
С.Ястржембский	1	0	2	0	1	1	1	1	1	1	1	0	1	1	1	0	1	1	1	1	1	0	0	1	0	1	1	1	3	0	0	0	0	0	0
С.Говорухин	1	1	1	1	1	1	1	0	1	1	0	0	1	1	1	0	1	1	1	2	0	0	0	2	0	1	0	1	0	0	0	0	0	0	0
Е.Киселев	1	0	0	0	1	1	0	1	0	0	1	0	0	1	2	0	1	1	0	1	0	1	1	0	1	0	0	0	0	1	0	1	0	1	0

	Россия, все		Голосовали бы за...			Адаптация		Пол		Возраст			Образование			Доход на чл.семьи			Тип населенного пункта				Федеральные округа					Россия, все		Пол		Возраст					
			...Путина	...Зюганова	оптимисты	адаптированные	пессимисты	неадаптированные	пессимисты	мужчины	женщины	18 - 35 лет	36 - 50 лет	старше 50 лет	ниже среднего	среднее общее	среднее специальное	высшее	до 500 руб.	500 - 999 руб.	1000 и более руб.	мегаполисы	бол.города	мал.города	села	Центральный	Северо-Западный			Южный	Приволжский	Уральский	Сибирский	Дальневосточный	Москва, все	мужчины	женщины
Доли групп (%)	100	47	14	29	28	40	46	54	31	32	36	21	34	33	12	32	31	31	13	17	39	25	25	9	14	22	9	16	5	100	46	55	33	29	38		
С.Степашин	1	1	1	1	1	1	1	1	1	1	1	1	1	1	0	1	1	0	0	1	0	1	0	1	0	1	0	0	4	0	0	0	0	0	0		
Е.Строев	1	1	1	0	1	1	0	1	0	1	0	0	1	1	1	1	1	1	0	2	1	0	1	2	0	0	0	1	0	0	0	1	0	0	1	0	
А.Тулеев	1	1	1	0	1	0	1	1	0	1	1	0	0	1	1	0	1	0	0	1	1	1	0	2	0	1	0	1	0	0	0	0	0	1	0	0	
И.Клебанов	1	1	1	0	1	0	1	1	0	1	0	0	0	1	0	0	1	1	0	1	1	0	0	1	0	1	0	0	0	0	0	0	0	0	0	0	
В.Рушайло	1	0	1	0	1	0	1	1	1	1	0	0	1	1	0	0	1	1	0	1	1	0	0	3	0	0	0	0	0	0	0	0	0	0	0	1	0
В.Рыжков	1	0	1	0	1	1	0	1	0	0	1	0	1	1	0	0	1	1	0	1	1	0	0	1	0	0	0	0	3	0	0	0	0	0	0	0	
В.Яковлев	1	0	1	0	1	1	0	1	1	0	0	0	0	1	1	0	1	0	1	1	1	0	0	2	0	0	0	0	0	0	0	0	0	0	0	0	0
другой	5	5	4	2	6	6	5	6	4	5	7	2	4	6	12	2	4	8	5	6	4	4	8	11	4	4	7	2	0	18	15	21	9	15	30		
никого не знаю, затрудняюсь ответить	48	44	39	41	50	49	45	50	51	46	46	53	51	44	38	53	45	44	52	49	45	51	51	45	44	50	57	44	27	37	34	39	42	37	33		

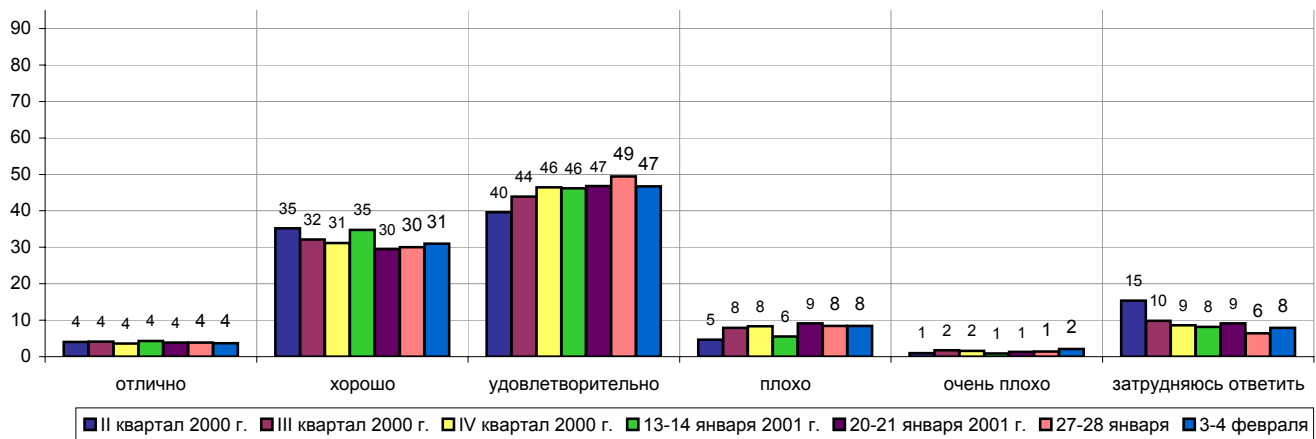
В. Путин



Опрос населения

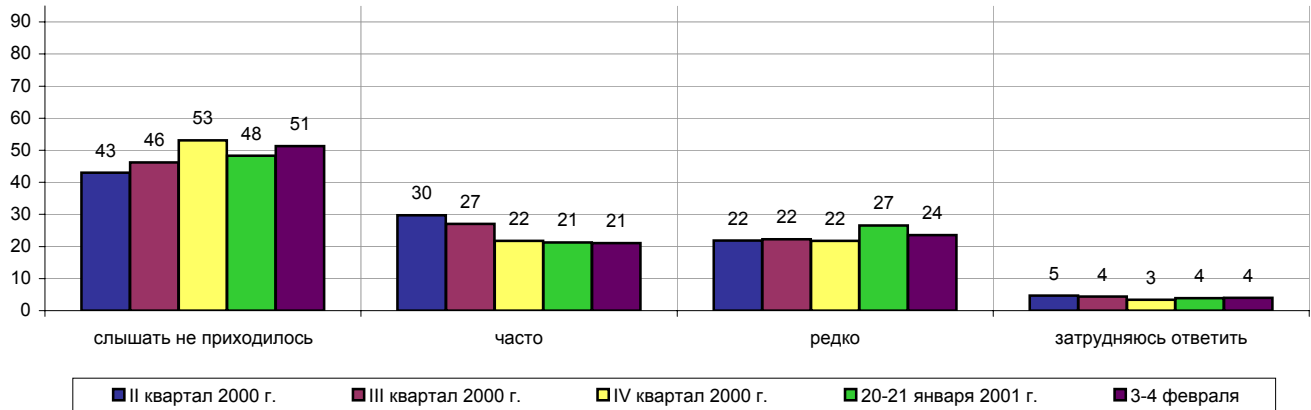
Оценки

КАК ВЫ СЕГОДНЯ ОЦЕНИВАЕТЕ РАБОТУ В.ПУТИНА НА ПОСТУ ПРЕЗИДЕНТА РОССИИ - ОТЛИЧНО, ХОРОШО, УДОВЛЕТВОРИТЕЛЬНО, ПЛОХО ИЛИ ОЧЕНЬ ПЛОХО?

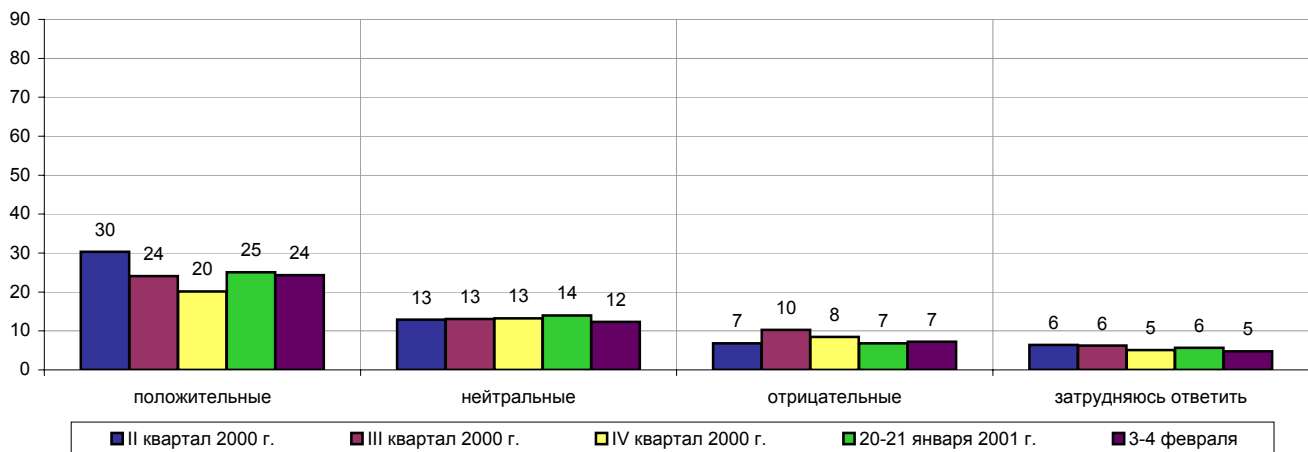


Разговоры

ПРИХОДИЛОСЬ ЛИ ВАМ ЗА ПОСЛЕДнюю НЕДЕЛЮ СЛЫШАТЬ РАЗГОВОРЫ О В.ПУТИНЕ, О ЕГО ДЕЙСТВИЯХ И ВЫСКАЗЫВАНИЯХ, И ЕСЛИ ДА, ТО ЧАСТО ИЛИ РЕДКО?



А КАКИЕ ОЦЕНКИ В РАЗГОВОРАХ ЛЮДЕЙ О В.ПУТИНЕ ВСТРЕЧАЛИСЬ ВАМ ЧАЩЕ - ПОЛОЖИТЕЛЬНЫЕ, ОТРИЦАТЕЛЬНЫЕ ИЛИ НЕЙТРАЛЬНЫЕ? (ответы заявивших, что они слышали разговоры о В.Путине)



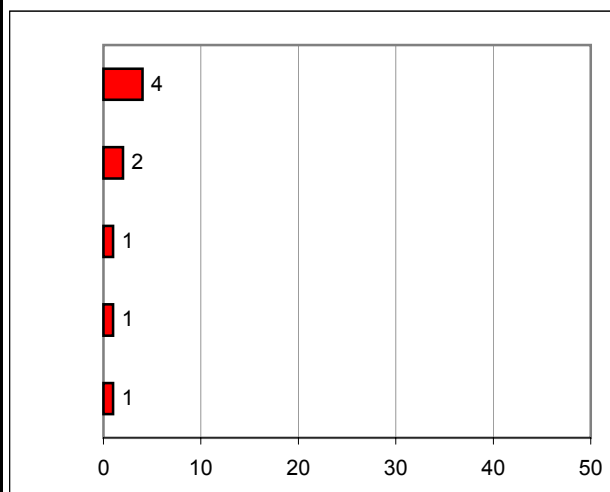
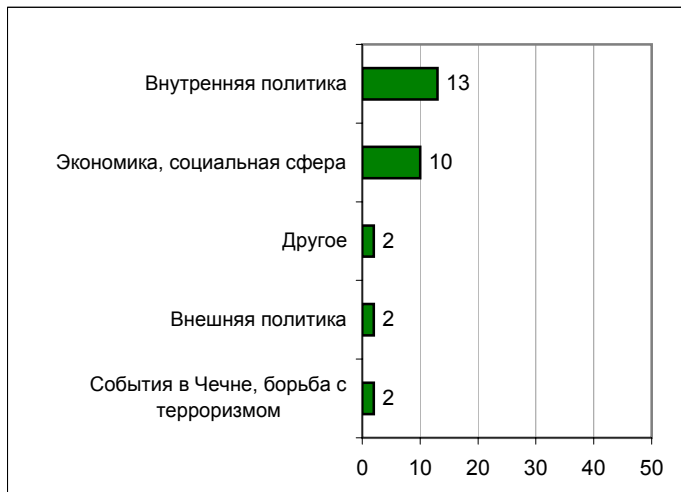
Высказывания и действия

Россия

ПЕРЕЧИСЛИТЕ, ПОЖАЛУЙСТА, НЕСКОЛЬКО ВЫСКАЗЫВАНИЙ, РЕШЕНИЙ И ДЕЙСТВИЙ В.ПУТИНА ЗА ПРОШЕДШУЮ НЕДЕЛЮ, КОТОРЫЕ ВАМ ЗАПОМНИЛИСЬ И ПОНРАВИЛИСЬ, НЕ ВЫЗВАЛИ ВОЗРАЖЕНИЙ.

ПЕРЕЧИСЛИТЕ, ПОЖАЛУЙСТА, НЕСКОЛЬКО ВЫСКАЗЫВАНИЙ, РЕШЕНИЙ И ДЕЙСТВИЙ В.ПУТИНА ЗА ПРОШЕДШУЮ НЕДЕЛЮ, КОТОРЫЕ ВАМ ЗАПОМНИЛИСЬ И НЕ ПОНРАВИЛИСЬ, ВЫЗВАЛИ ВОЗРАЖЕНИЯ.

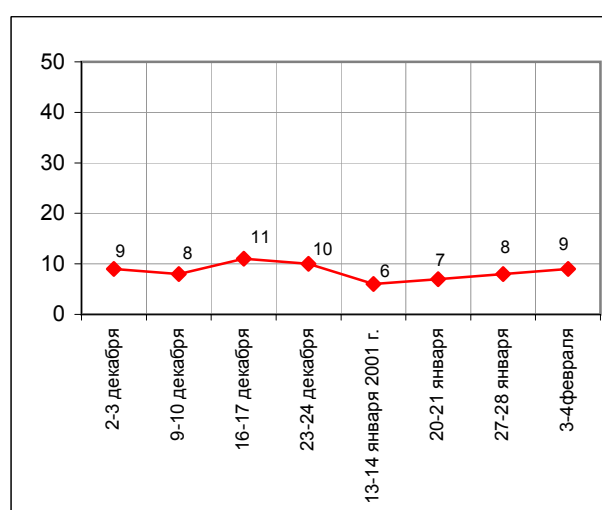
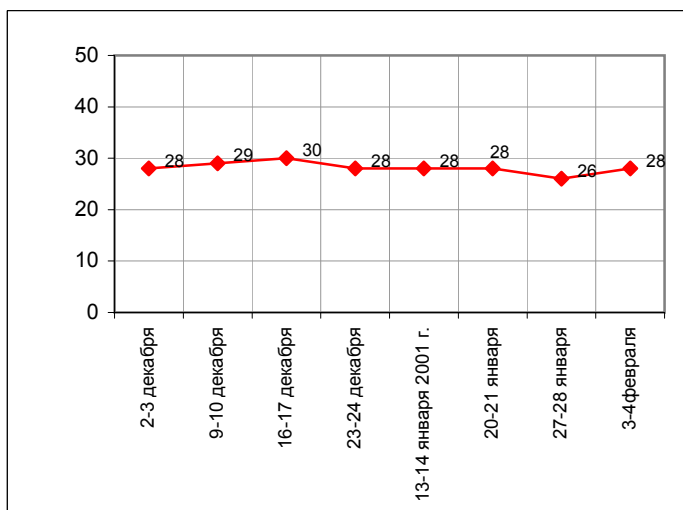
(открытые вопросы)



	2-3 декабря	9-10 декабря	16-17 декабря	23-24 декабря	13-14 января 2001 г.	20-21 января	27-28 января	3-4 февраля
События в Чечне, борьба с терроризмом	<1	1	1	1	1	1	5	2
Экономика, социальная сфера	8	5	6	2	3	14	7	10
Внутренняя политика	8	21	10	5	12	10	11	13
Внешняя политика	11	3	13	19	12	3	3	2
Другое	2	1	2	2	2	2	1	2
Нет ответа, ответ не на тему	72	71	70	72	72	72	74	72

	2-3 декабря	9-10 декабря	16-17 декабря	23-24 декабря	13-14 января 2001 г.	20-21 января	27-28 января	3-4 февраля
События в Чечне, борьба с терроризмом	<1	<1	1	<1	<1	<1	1	1
Экономика, социальная сфера	1	2	1	4	2	2	2	2
Внутренняя политика	3	5	4	2	2	3	4	4
Внешняя политика	4	1	4	3	2	1	1	1
Другое	1	<1	1	1	1	1	1	1
Нет ответа, ответ не на тему	91	92	89	90	94	93	92	91

Доля ответивших на вопрос



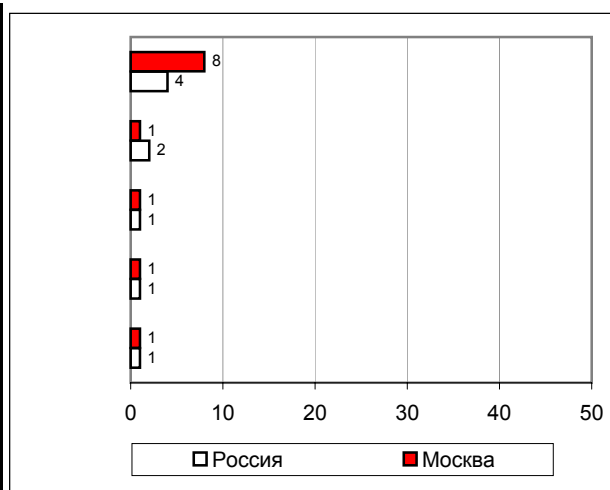
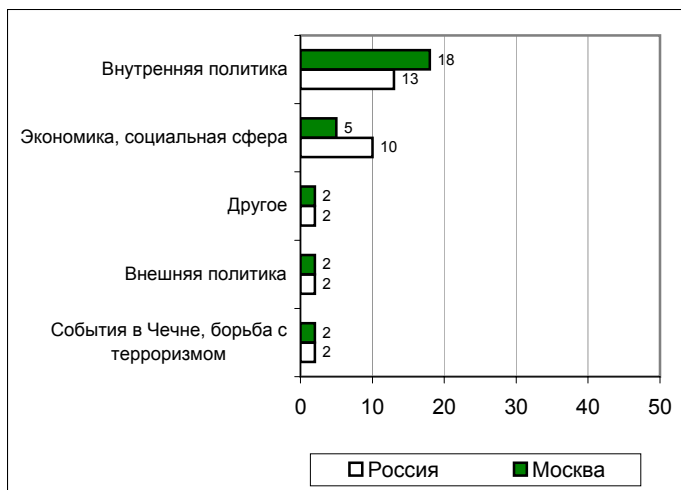
Высказывания и действия

Москва

ПЕРЕЧИСЛИТЕ, ПОЖАЛУЙСТА, НЕСКОЛЬКО ВЫСКАЗЫВАНИЙ, РЕШЕНИЙ И ДЕЙСТВИЙ В.ПУТИНА ЗА ПРОШЕДШУЮ НЕДЕЛЮ, КОТОРЫЕ ВАМ ЗАПОМНИЛИСЬ И ПОНРАВИЛИСЬ, НЕ ВЫЗВАЛИ ВОЗРАЖЕНИЙ.

ПЕРЕЧИСЛИТЕ, ПОЖАЛУЙСТА, НЕСКОЛЬКО ВЫСКАЗЫВАНИЙ, РЕШЕНИЙ И ДЕЙСТВИЙ В.ПУТИНА ЗА ПРОШЕДШУЮ НЕДЕЛЮ, КОТОРЫЕ ВАМ ЗАПОМНИЛИСЬ И НЕ ПОНРАВИЛИСЬ, ВЫЗВАЛИ ВОЗРАЖЕНИЯ.

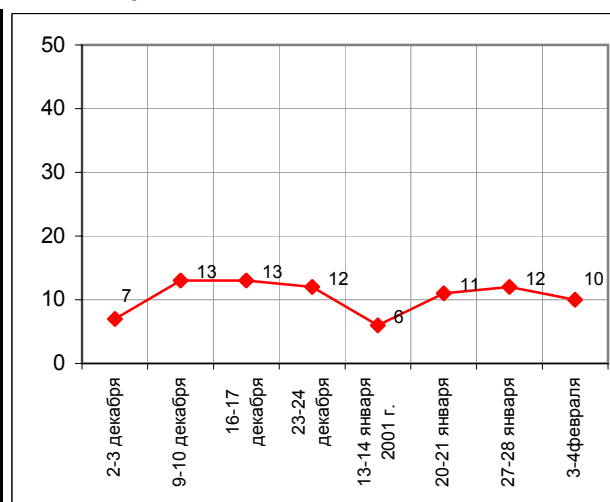
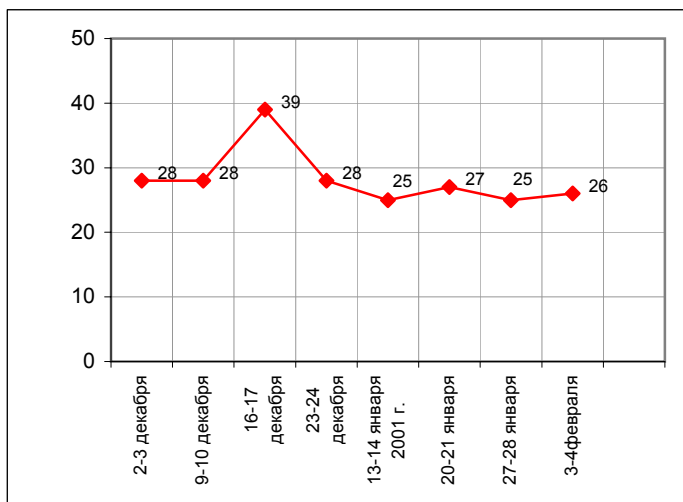
(открытые вопросы)



	2-3 декабря	9-10 декабря	16-17 декабря	23-24 декабря	13-14 января 2001 г.	20-21 января	27-28 января	3-4 февраля
События в Чечне, борьба с терроризмом	<1	1	1	1	<1	2	3	2
Экономика, социальная сфера	5	3	2	2	3	8	5	5
Внутренняя политика	7	23	13	5	11	14	12	18
Внешняя политика	11	4	25	19	13	6	5	2
Другое	2	<1	2	1	1	1	3	2
Нет ответа, ответ не на тему	77	72	61	72	75	73	75	74

	2-3 декабря	9-10 декабря	16-17 декабря	23-24 декабря	13-14 января 2001 г.	20-21 января	27-28 января	3-4 февраля
События в Чечне, борьба с терроризмом	<1	<1	1	<1	<1	<1	2	1
Экономика, социальная сфера	<1	<1	1	<1	1	1	1	1
Внутренняя политика	4	12	8	7	4	8	8	8
Внешняя политика	3	1	4	4	1	1	1	1
Другое	1	<1	1	1	<1	1	2	1
Нет ответа, ответ не на тему	93	87	87	88	94	89	88	90

Доля ответивших на вопрос



	Россия, все	Голосовали бы за...		Адаптация			Пол		Возраст			Образование			Доход на чл.семьи			Тип населенного пункта				Федеральные округа					Москва, все	Пол		Возраст					
		...Путин	...Зюганов	оптимисты	адаптированные	пессимисты	неадаптированные	пессимисты	мужчины	женщины	18 - 35 лет	36 - 50 лет	старше 50 лет	ниже среднего	среднее общее	специальное	высшее	до 500 руб.	500 - 999 руб.	1000 и более руб.	мегаполисы	бол.города	мал.города	села	Центральный	Северо-Западный		Южный	Приволжский	Уральский	Сибирский	Дальневосточный	мужчины	женщины	18 - 35 лет
Доли групп (%)	100	47	14	29	28	40	46	54	31	32	36	21	34	33	12	32	31	31	13	17	39	25	25	9	14	22	9	16	5	100	46	55	33	29	38

Оценки

КАК ВЫ СЕГОДНЯ ОЦЕНИВАЕТЕ РАБОТУ В.ПУТИНА НА ПОСТУ ПРЕЗИДЕНТА РОССИИ - ОТЛИЧНО, ХОРОШО, УДОВЛЕТВОРИТЕЛЬНО, ПЛОХО ИЛИ ОЧЕНЬ ПЛОХО?

отлично	4	6	3	5	4	3	3	4	3	2	5	4	4	3	3	4	4	4	2	5	3	5	4	4	7	3	4	1	4	4	3	4	3	3	5
хорошо	31	45	14	36	31	28	29	33	30	29	34	42	29	27	30	30	38	27	27	32	31	34	31	37	38	29	30	29	22	27	26	28	26	26	28
удовлетворительно	47	41	53	46	46	47	49	45	51	50	40	32	48	52	51	46	41	53	51	46	48	42	44	44	44	48	54	47	52	50	48	51	48	50	51
плохо	8	3	17	5	10	9	10	7	7	9	9	10	9	7	6	12	7	7	11	9	8	8	9	8	5	9	3	13	10	8	10	6	10	11	4
очень плохо	2	0	3	2	0	4	2	2	2	3	2	2	3	2	1	2	2	1	3	3	2	1	3	0	0	1	4	2	9	3	5	2	3	3	4
затрудняюсь ответить	8	3	10	6	9	9	7	9	7	7	9	9	7	8	8	7	8	8	7	6	8	10	10	7	5	11	4	8	3	9	9	8	10	8	8

Разговоры

ПРИХОДИЛОСЬ ЛИ ВАМ ЗА ПОСЛЕДнюю НЕДЕЛЮ СЛЫШАТЬ РАЗГОВОРЫ О В.ПУТИНЕ, О ЕГО ДЕЙСТВИЯХ И ВЫСКАЗЫВАНИЯХ, И ЕСЛИ ДА, ТО ЧАСТО ИЛИ РЕДКО?

слышать не приходилось	51	48	52	46	54	55	50	52	57	50	47	53	51	53	44	48	48	56	62	47	48	51	55	60	35	50	65	55	33	65	63	66	67	63	64
часто	21	23	23	24	20	20	21	21	17	22	24	22	19	21	26	23	20	21	15	26	22	20	20	21	47	15	8	15	29	19	20	18	17	19	22
редко	24	26	21	27	23	22	25	23	23	24	24	21	25	23	28	24	28	21	19	23	27	24	22	14	17	29	26	25	36	16	16	15	16	19	14
затрудняюсь ответить	4	4	4	4	3	3	4	4	3	4	4	5	5	3	2	5	4	2	5	4	4	5	3	5	2	7	1	6	3	0	1	0	1	0	1

А КАКИЕ ОЦЕНКИ В РАЗГОВОРАХ ЛЮДЕЙ О В.ПУТИНЕ ВСТРЕЧАЛИСЬ ВАМ ЧАЩЕ - ПОЛОЖИТЕЛЬНЫЕ, ОТРИЦАТЕЛЬНЫЕ ИЛИ НЕЙТРАЛЬНЫЕ? (ответы заявивших, что они слышали разговоры о В.Путине)

положительные	24	35	14	30	23	21	24	24	22	24	27	28	23	22	30	25	28	20	18	27	26	26	24	22	43	22	17	20	17	16	15	16	15	15	17
нейтральные	12	11	10	15	12	11	14	11	12	13	12	8	14	12	14	13	13	12	8	11	15	12	8	8	13	15	7	13	33	9	11	7	6	11	9
отрицательные	7	2	17	6	7	7	7	7	6	7	8	5	7	9	10	7	5	9	7	11	7	6	7	5	7	6	7	8	18	8	9	8	7	9	8
затрудняюсь ответить	5	4	6	3	4	6	5	5	3	5	6	6	6	4	1	7	5	3	5	5	4	6	6	4	3	8	4	3	0	3	3	2	4	3	1

Суждения респондентов

За неделю с **29 января по 4 февраля** процент россиян, ответивших на вопрос о понравившихся и не понравившихся высказываниях и действиях В. Путина, несколько снизился.

Распределение тематических групп осталось прежним.

Ведущее место занимает блок "Внутренняя политика", причем респонденты чаще, по сравнению с прошлой неделей, говорят об энергетическом кризисе в Приморье и связанных с ним действиях Президента, а особенно о том, что *"Путин обвинил РАО ЕЭС в создании катастрофической ситуации на Дальнем Востоке"*.

Многие респонденты с удовлетворением упоминали о встрече главы государства с работниками МВД, посвященной *"ужесточению борьбы с преступностью и наркоманией"*.

Россияне отмечали и другие события внутренней политики, в том числе: усиление борьбы с коррупцией и олигархами, *"заседание Госсовета"*, а также поздравление Ельцина с днем рождения.

В рамках блока "Экономика и социальная сфера" большая часть ответов была посвящена повышению пенсий и зарплат бюджетникам, а также, отчасти, новому земельному кодексу и *"заботе о людях"*.

В рейтинге не понравившихся публичных актов Президента также не произошло значительных изменений. Однако нужно отметить, что россиянам не понравилось *"чрезмерное внимание к Ельцину и его семье"*, а также *"разговор с журналистами за закрытыми дверями"* и *"угроза свободе слова"*.

Доля москвичей, назвавших понравившиеся высказывания и действия В. Путина, немного увеличилась, а процент выразивших недовольство – несколько снизился.

Картина распределения ответов по Москве соответствует общероссийским результатам. Впрочем, нужно отметить, что жители столицы чаще, чем россияне в целом, упоминают о событиях во внутренней политике.

Открытый вопрос: Перечислите, пожалуйста, несколько высказываний, решений и действий В. Путина за прошедшую неделю, которые Вам запомнились и понравились, не вызвали возражений.

(в % от числа опрошенных по России)

Внутренняя политика	13
Топливный кризис в Приморье	5
<ul style="list-style-type: none"> • "Обвинение РАО ЕЭС в энергетическом кризисе"; "обсуждение с Шойгу положения в Приморье"; "заявление Путина о причастности РАО ЕЭС к энергетическому кризису на Дальнем Востоке"; "Путин обвинил РАО ЕЭС в создании катастрофической ситуации на Дальнем Востоке"; "виновников назвали в Приморье"; "о том, что РАО ЕЭС плохо сработало и вызвало нежелательные явления в Хабаровском крае и Приморье"; "выговор администрации Приморья"; "восстановление тепла в Приморье"; "его отношение к ситуации в Приморье – осудил Чубайса". 	
Выступление перед работниками МВД: борьба с преступностью и наркоманией	3
<ul style="list-style-type: none"> • "Совещание о милиции"; "усилить контроль за криминалом"; "собирал МВД и говорил о преступности"; "выступление в МВД"; "ругал милицию"; "ужесточение борьбы с наркоманией". 	
Другое	3
<ul style="list-style-type: none"> • "Борьба с олигархами"; "борьба с коррупцией"; "Путин дал слово навести в стране порядок"; "прижимают немного олигархов, хотят вернуть деньги, которые вывозят"; "заседание Госсовета"; "день рождения Ельцина – поздравления Президента"; "поездка к Ельцину"; "встреча с разными структурами власти и политиками". 	
Армия и вооружение, встречи с военными	1
<ul style="list-style-type: none"> • "Выступление о сокращение генералов в армии"; "его размышления об армии"; "в отношении Российской армии"; "насчет армии – правильно, сокращать надо"; "сокращение армии, улучшение положения военных"; "prestиж армии повысился". 	
О СМИ, встреча с журналистами НТВ	1
<ul style="list-style-type: none"> • "Решение вопроса с НТВ – все-таки он вникает в жизнь"; "заявление, что он не собирается давить на журналистов НТВ"; "не будет закрывать НТВ, трогать журналистов"; "встреча с НТВ – есть еще Березовский"; "встреча с работниками НТВ". 	
Высказывания об аресте П. Бородин	1
<ul style="list-style-type: none"> • "Высказывание о Бородине: судить по закону, если виноват"; "молодец, что за Бородин не заступает"; "не стал оправдывать Бородин"; "нейтралитет по поводу ареста Бородин"; "молчание по поводу ареста Бородин". 	
Экономика, социальная сфера	10
Выплаты, цены	8
<ul style="list-style-type: none"> • "Добавил пенсии"; "обещал добавить пенсию с 1 февраля"; "повышение пенсий, стипендий"; "прибавка к пенсии родителям"; "повышение оплаты труда"; "обещает повысить зарплаты". 	
Макроэкономика	1
<ul style="list-style-type: none"> • "Заявление при обсуждении закона о земле, что каждый регион должен решать это по-своему"; "поднимает промышленность"; "речь о сельском хозяйстве"; "отложили закон о земле"; "земельная реформа"; "о создании нового земельного кодекса"; "был на экономическом форуме в Москве"; "в экономической политике учитывать мнение представителей бизнеса". 	

Социальный аспект	1	
<ul style="list-style-type: none"> • <i>"Президент заботится о людях"; "возможность бесплатного обучения особо одаренных людей"; "внимание к пенсионерам, их благосостояние"; "обращает внимание на стариков"; "обещал изменить жизнь людей к лучшему, обеспечить социальные гарантии"; "я хочу, чтобы люди в России жили лучше"; "о решении социальных проблем"; "все внимание уделить населению, людям"; "за улучшение жизни россиян".</i> 		
События в Чечне, борьба с терроризмом		2
Вывод войск из Чечни	1	
<ul style="list-style-type: none"> • <i>"Решение покончить с бандитами в Чечне"; "решительное стремление закончить войну в Чечне, передача командования от Минобороны к ФСБ"; "о сокращении войск в Чечне"; "более обученных солдат в Чечне оставить"; "вывод армии из Чечни"; "о предстоящем выводе войск из Чечни"; "в Чечне – с ФСБ решения".</i> 		
О Чечне в целом	1	
<ul style="list-style-type: none"> • <i>"Высказывания Путина о решении проблемы Чечни"; "положение в Чечне"; "конкретные меры по Чечне"; "наводит порядок в Чечне"; "высказывания по Чечне".</i> 		
Внешняя политика		2
<ul style="list-style-type: none"> • <i>"Отношения с США, с ФРГ укрепляет, договаривается о выплате долгов СССР"; "переговоры с Японией, Китаем, по Ближнему Востоку, переговоры с Палестиной, Израилем"; "переговоры с Президентом США"; "налаживание отношений с Джорджем Бушем"; "поздравил Президента США"; "о помощи Индии"; "налаживает отношения с Украиной и Белоруссией".</i> 		
Другое		2
<ul style="list-style-type: none"> • <i>"Активное общение с людьми, трудоспособность, активность"; "его спокойствие и уверенность"; "веротерпимость"; "все нравится: молодой, энергичный, многообещающий"; "идет по верному пути"; "надежда на него"; "все высказывания отличные".</i> 		
Нет ответа, ответ не на тему		72
<ul style="list-style-type: none"> • <i>"Таких нет"; "не запомнил ничего"; "не нравится"; "я его не слышала".</i> 		

Открытый вопрос: Перечислите, пожалуйста, несколько высказываний, решений и действий В. Путина за прошедшую неделю, которые Вам запомнились и не понравились, вызвали возражения.

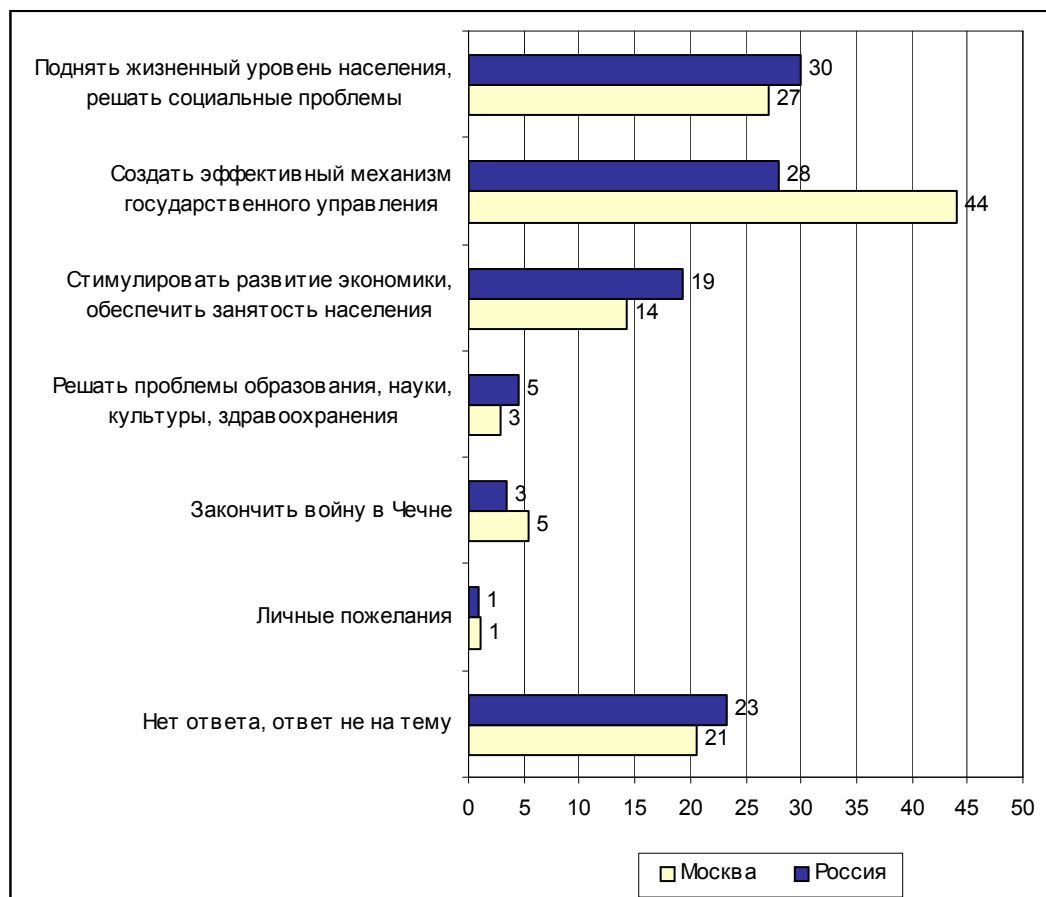
(в % от числа опрошенных по России)

Внутренняя политика	4
Топливный кризис в Приморье	1
<ul style="list-style-type: none"> • "Нет жестких решений по энергетическому кризису"; "назвали – и сняли, но в другом месте повысят в должности"; "разговор с Шойгу: толку нет от этого"; "чтобы согреть Дальний Восток, нужно обобщать другие области"; "виноват в энергетическом кризисе в Приморье"; "не может решить вопрос с Приморьем". 	
Высказывания об аресте П. Бородина	1
<ul style="list-style-type: none"> • "Желание остаться в стороне от проблемы с Бородиным"; "слишком вяло – в вопросе с Бородиным"; "выпустить Бородина"; "Путин принимает меры для освобождения Бородин, послал И. Иванова в Швейцарию"; "нет однозначной реакции по поводу Бородина"; "Бородин попал – не обращают внимания; Попуга сразу выпустил"; "вялая попытка освободить Бородина". 	
О СМИ – встреча с журналистами НТВ	1
<ul style="list-style-type: none"> • "Давление Президента на НТВ"; "его отстранение от комментариев по "Медиа-МОСТу"; "угроза свободе слова, ущемление прав и свобод граждан"; "разговор с журналистами за закрытыми дверями"; "беседа с журналистами НТВ"; "встреча с прессой – хотел закрывать канал НТВ"; "давление на СМИ, связанное с выборами"; "позиция в отношении НТВ"; "встреча с Сорокиной, Киселевым, разговор с НТВ"; "отношение к НТВ – нет действий"; "его непонятная позиция в разговоре с НТВ"; "стал прижимать телевидение"; "обещал, что НТВ не будут трогать"; "согласие с тем, чтобы акции НТВ продавались зарубежным инвесторам, а это не в интересах страны". 	
Чрезмерное внимание к Б. Ельцину и его семье	1
<ul style="list-style-type: none"> • "Закон о защите Президента Ельцина"; "внимание Ельцину: поздравления, чествования"; "льготы семье Ельцина"; "законопроект о гарантиях Ельцину"; "поздравление Ельцину"; "визит в больницу к Ельцину"; "то, что поддерживает связь с Ельциным до настоящего времени"; "Ельцина поздравлял в больнице ужасно". 	
Высказывания о прокуратуре	1
<ul style="list-style-type: none"> • "Отзыв проекта указа о судебных органах из Госдумы"; "вопрос о прокуратуре"; "пообещал увеличить штат прокуратуры"; "отзыв закона о прокуратуре". 	
Другое	1
<ul style="list-style-type: none"> • "Знает о коррупции – и не предпринимает ничего"; "продление срока полномочий правителей"; "говорит о чиновничьем произволе, а дальше разговоры дело не идет"; "неправильно формируется СФ"; "силовые методы". 	
Экономика, социальная сфера	2
Выплаты, цены	1
<ul style="list-style-type: none"> • "Повышение цен на телефон и электроэнергию"; "пенсию добавляют на копейки, а цены на продукты и энергию увеличиваются в разы"; "увеличение пенсии всего на 10% – и сразу же инфляция, положительного результата нет"; "пенсии повышают на 10%, а услуги – на 30%"; "цены поднят"; "повышение цен на продукты". 	
Макроэкономика	1
<ul style="list-style-type: none"> • "Отношение к закону о земле, сельскому хозяйству"; "повышение налогов"; "продавать землю нельзя ни в коем случае"; "экономике, заводы – не обращают внимание"; "нерешительные действия в сторону экономики"; "нет улучшений в экономике"; "умалчивание о состоянии сельского хозяйства в России". 	

События в Чечне, борьба с терроризмом	1
<ul style="list-style-type: none">• <i>"Вывод войск из Чечни"; "сокращение армии в Чечне"; "руководитель по борьбе с терроризмом в Чечне – директор ФСБ".</i>	
Внешняя политика	1
<ul style="list-style-type: none">• <i>"Кредиты дает"; "помогать Израилю собрались"; "кредит Израилю дать"; "дает кредиты – самим жить не на что".</i>	
Другое	1
<ul style="list-style-type: none">• <i>"Все его выступления, только чтобы отбрехаться от народа"; "нет ничего конкретного в делах, лавирует"; "мало конкретных дел – больше разговоров"; "неопределенность, жесткость в его действиях"; "нет жестокости, силы воли"; "говорит неискренне, ничего не делает самостоятельно"; "не видно результатов работы"; "молчание – пока к нему не обратились, не достучались"; "иной раз занимает выжидательную позицию".</i>	
Нет ответа, ответ не на тему	91
<ul style="list-style-type: none">• <i>"Не могу сформулировать"; "не видел его"; "таких нету"; "да никаких возражений"; "не, таких нету, он говорит – он и делает".</i>	

Наказы

Открытый вопрос: Если бы у Вас была возможность высказать свое мнение В. Путину, что бы Вы ему посоветовали сделать в первую очередь?



Суждения респондентов*(в % от числа опрошенных по России)*

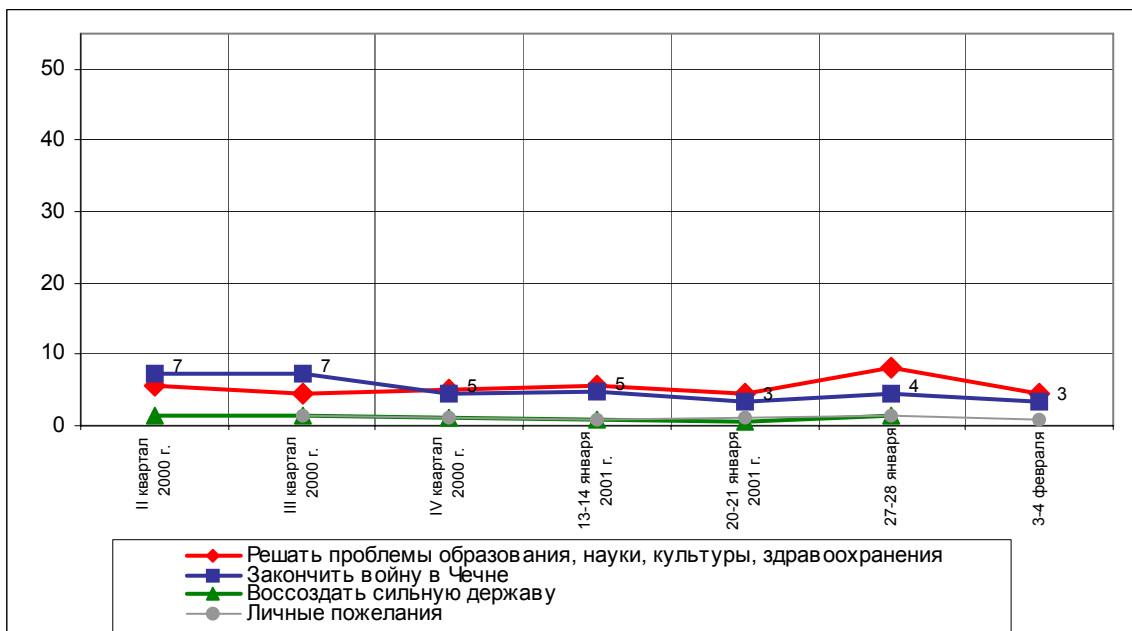
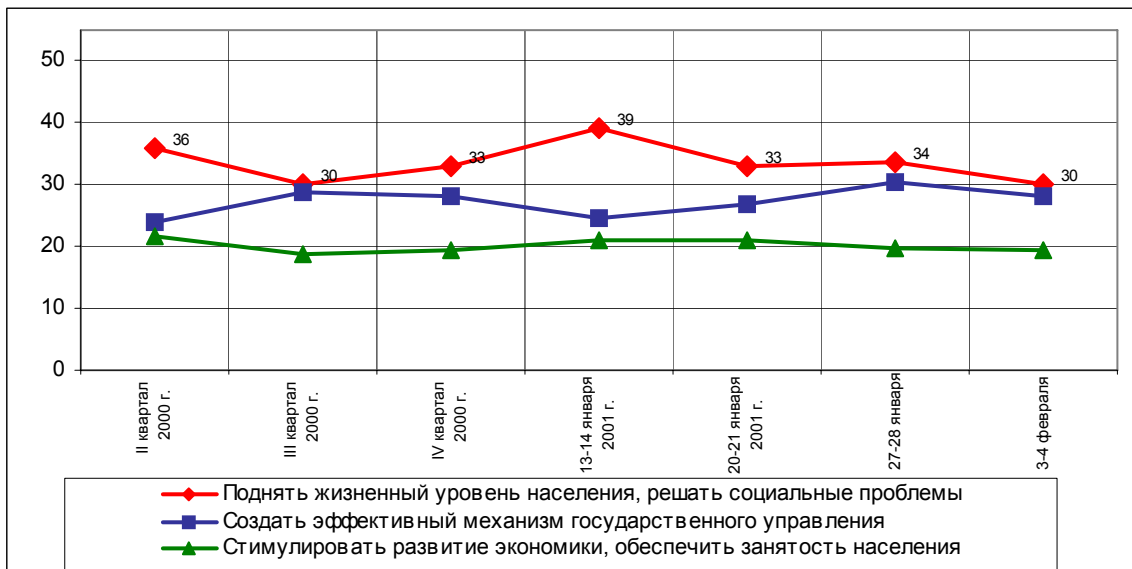
Поднять жизненный уровень населения, решать социальные проблемы	30
Поднять уровень жизни вообще, заботиться о людях, об отдельных группах населения	15
<ul style="list-style-type: none"> • <i>"Позаботиться о своих подданных"; "больше помогать малообеспеченным слоям населения"; "хватит уже народу нищенствовать"; "заботиться о простых людях, чтобы им лучше жилось материально"; "повысить благосостояние народа".</i> 	
Увеличить выплаты	9
<ul style="list-style-type: none"> • <i>"Зарплаты и пенсии повысить"; "повысить зарплату, чтобы люди получали достойные деньги"; "платить людям зарплату, чтоб на нее можно было жить"; "реально повысить пенсии"; "зарплата должна соответствовать затраченному труду; люди у нас работают почти бесплатно"; "почаще прибавлять зарплату"; "довести пенсии до нормального существования людей".</i> 	
Снизить цены, бесплатные (дешевые) лекарства для пенсионеров	6
<ul style="list-style-type: none"> • <i>"Нормализовать цены"; "прировнять цены на продукты к пенсиям"; "остановить цены"; "контролировать повышение цен на коммунальные услуги".</i> 	
Решать бытовые, жилищные и коммунальные проблемы, проблемы экологии	1
<ul style="list-style-type: none"> • <i>"Обеспечить население жильем"; "обеспечить стариков квартирами"; "больше строить жилья".</i> 	
Добиться своевременности выплат	1
<ul style="list-style-type: none"> • <i>"Обязать руководителей своевременно выдавать зарплату"; "чтобы зарплату вовремя давали".</i> 	
Уменьшить налоги	1
<ul style="list-style-type: none"> • <i>"Пересмотреть налоговую политику, сделать налоги более дифференцированными"; "снизить налоги для производителей".</i> 	
Создать эффективный механизм государственного управления	28
Навести порядок в стране, обеспечить выполнение законов, совершенствовать законодательство	11
<ul style="list-style-type: none"> • <i>"Создать нормальную законодательную базу и добиться ее выполнения"; "навести в стране жесткий порядок"; "бороться с коррупцией, меньше воровства со стороны чиновников"; "ужесточить законы, навести порядок"; "законы принять, и чтобы был контроль над соблюдением их; справедливые законы, страх перед законом"; "ликвидировать преступность"; "сделать законы действующими"; "навести порядок, бороться с бандитизмом"; "борьба с преступностью и коррупцией".</i> 	
Советы В. Путину в отношении стиля управления	11
<ul style="list-style-type: none"> • <i>"Быть профессионалом в своей работе"; "выполнить просьбы народа"; "больше внимания делам в своей стране"; "быть самостоятельным"; "быть осторожным и внимательным"; "быть более ответственным, деловым, более дипломатичным"; "встречаться надо с людьми"; "быть крепким хозяином"; "не сворачивать с намеченного пути"; "больше решительных действий"; "больше практических дел, и чтобы мы о них знали"; "почаще показывать нам свое мнение – и по разным поводам"; "быть пожестче, чтобы власть была у него в руках"; "побольше открытости"; "доводить дело до результата".</i> 	

Навести порядок в органах власти, сформировать эффективную управленческую команду	5
<ul style="list-style-type: none"> • <i>"Поменять команду – с этой командой он ничего не сделает"; "разогнать команду после Ельцина и создать новую"; "вокруг себя сплотить достойный коллектив"; "сменить чиновников в своей администрации"; "разогнать свое окружение – много лишних"; "избавиться от своего Кабинета"; "подобрать хорошую команду из честных и порядочных молодых людей".</i> 	
Решить проблемы реформирования армии	1
<ul style="list-style-type: none"> • <i>"Навести порядок в армии"; "отменить принудительный призыв в армию, добровольная служба за достойную плату"; "поднять армию".</i> 	
Декларация моральных принципов	1
<ul style="list-style-type: none"> • <i>"Искренне любить народ"; "выполнять обещания"; "быть честным политиком".</i> 	
Обеспечить стабильность в обществе, создать ясную для всех программу деятельности	1
<ul style="list-style-type: none"> • <i>"Стабилизировать жизнь народа"; "чтобы в стране была стабильность".</i> 	
Стимулировать развитие экономики, обеспечить занятость населения	19
Развивать экономику, поднять промышленность, сельское хозяйство	10
<ul style="list-style-type: none"> • <i>"Открыть заводы, фабрики и поднять сельское хозяйство"; "должна быть программа по развитию экономики"; "экономическая стабильность"; "вплотную заняться экономикой"; "наладить экономику в России"; "экономика страны должна быть на высоком уровне"; "восстановить работу предприятий".</i> 	
Дать рабочие места, обеспечить работой	7
<ul style="list-style-type: none"> • <i>"Решить проблемы с работой"; "борьба с безработицей путем создания новых рабочих мест"; "чтобы у всех была работа"; "ликвидировать безработицу".</i> 	
Усилить государственный контроль в экономике, пересмотреть результаты приватизации, прекратить утечку капиталов	2
<ul style="list-style-type: none"> • <i>"Пересмотреть результаты приватизации"; "все шахты угольные вернуть государству"; "газ, нефть взять в руки государству"; "взять под свой контроль энергоресурсы"; "вернуть деньги из-за границы".</i> 	
Трудоустроить молодежь, дать шансы молодежи для профессионального роста	1
<ul style="list-style-type: none"> • <i>"Предоставить работу молодежи"; "обеспечить рабочими местами молодежь"; "создать рабочие места для молодежи".</i> 	
Решить земельный вопрос	1
<ul style="list-style-type: none"> • <i>"Землю привести в порядок, чтобы землю не воровали"; "проводить земельную реформу так, чтобы земля была в руках крестьян, а не олигархов"; "издать указ о выделении одного гектара земли россиянам в наследство, т. е. в личное пользование".</i> 	
Решать проблемы образования, науки, культуры, здравоохранения	5
Проблемы образования вообще, качество образования, бесплатное образование	3
<ul style="list-style-type: none"> • <i>"Провести реформу системы образования"; "ввести бесплатное образование"; "образование в стране должно быть бесплатным и качественным, а иначе Россия станет страной бескультурной и безграмотной"; "больше внимания уделить образованию"; "обратить внимание на сферу образования, сделать его более доступным".</i> 	

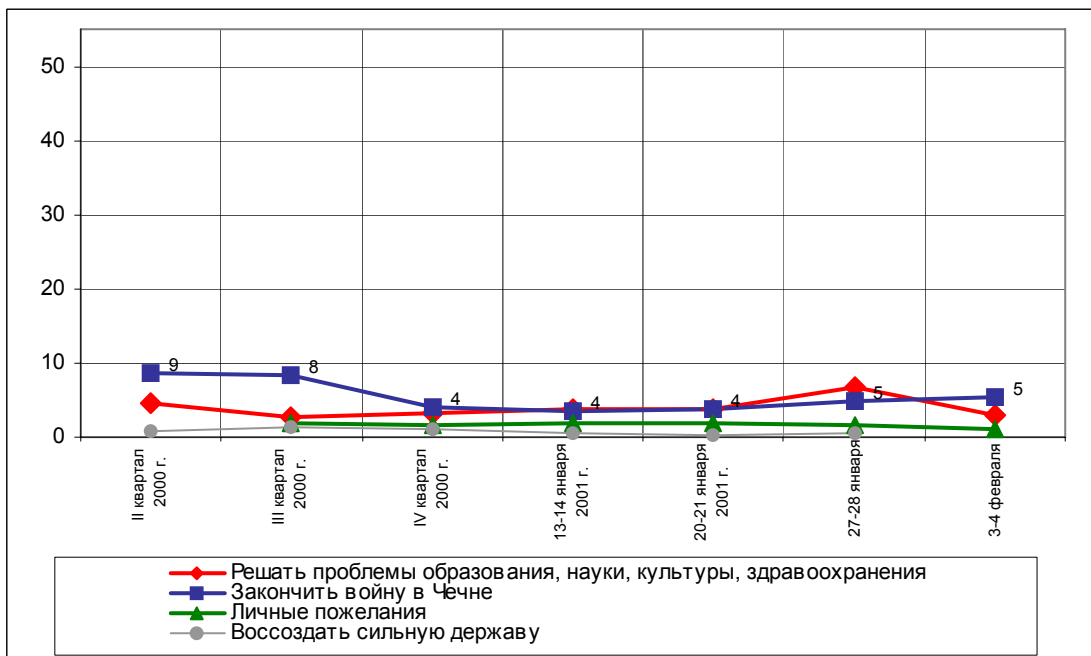
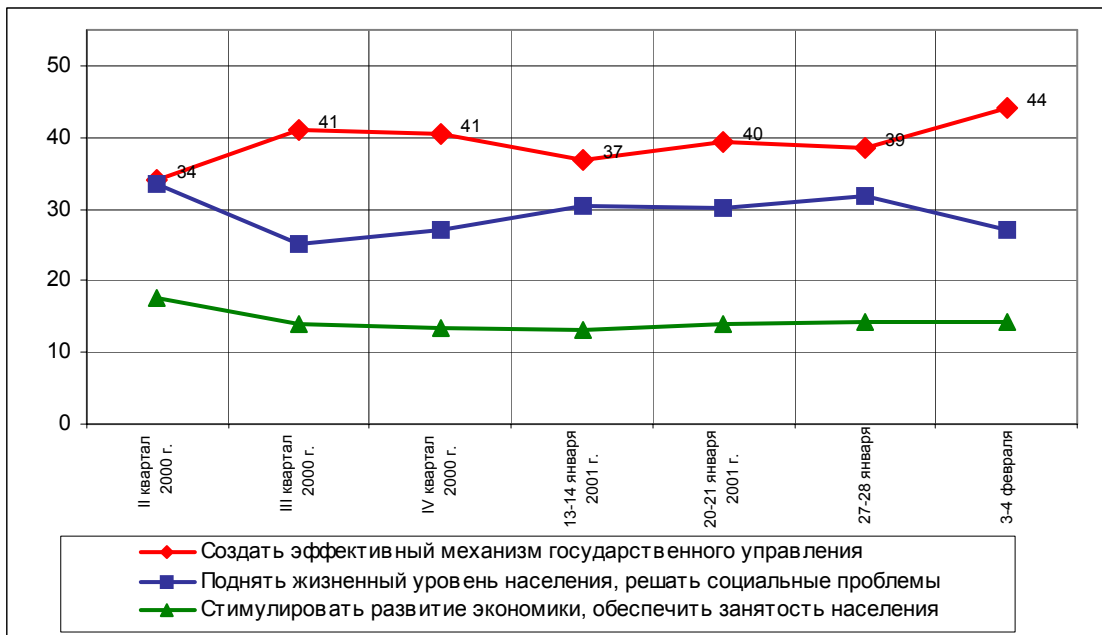
Проблемы здравоохранения вообще, качество медицины, бесплатная медицина	2	
<ul style="list-style-type: none"> • <i>"Оздоровить россиян, повысить медицинское обслуживание"; "бесплатное здравоохранение для всех"; "улучшить медицинское обслуживание"; "лечение больных – надо врачам контролировать".</i> 		
Закончить войну в Чечне		3
Закончить войну	3	
<ul style="list-style-type: none"> • <i>"С войной в Чечне заканчивать надо"; "закончить войну в Чечне, обезвредить главарей банд"; "закончить войну на Северном Кавказе".</i> 		
Уничтожить Чечню	1	
<ul style="list-style-type: none"> • <i>"Стереть Чечню с лица земли".</i> 		
Личные пожелания		1
<ul style="list-style-type: none"> • <i>"Пусть придет к нам в колхоз"; "спасибо"; "здоровья хорошего ему"; "дай Бог, чтобы в семье у него хорошо было и власть удержал".</i> 		
Нет ответа, ответ не на тему		23
<ul style="list-style-type: none"> • <i>"Идти в отставку и не баламутить государство"; "отказаться от власти"; "он все делает правильно"; "продолжать в том же духе"; "ему видней, что делать".</i> 		

Динамика

Россия



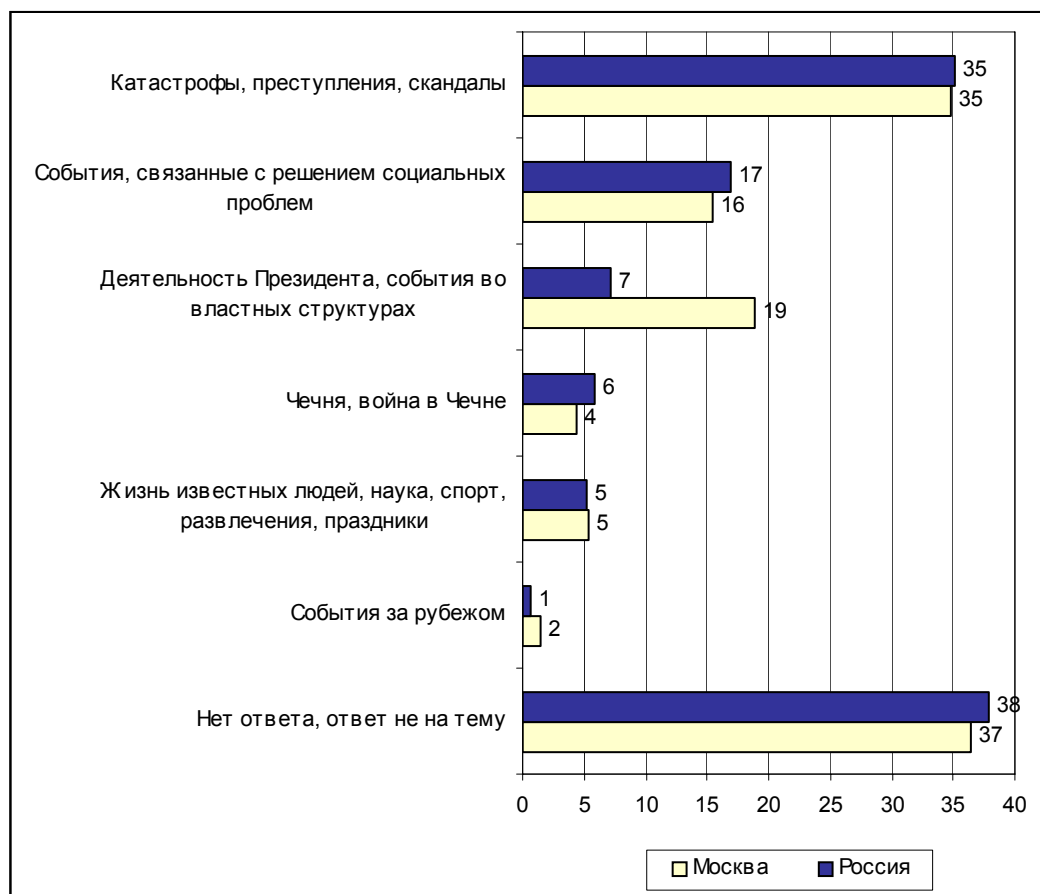
Москва



События недели



Открытый вопрос: *Какие события прошедшей недели, о которых сообщалось в средствах массовой информации, больше всего заинтересовали Вас, привлекли Ваше внимание?*



Суждения респондентов

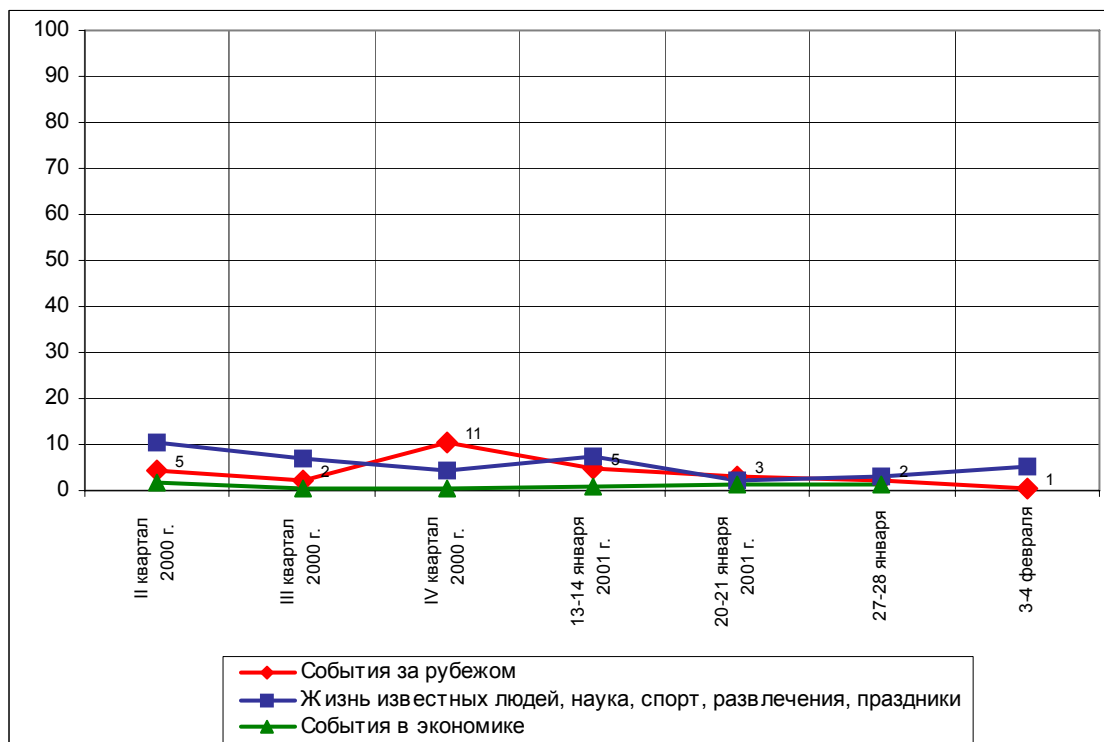
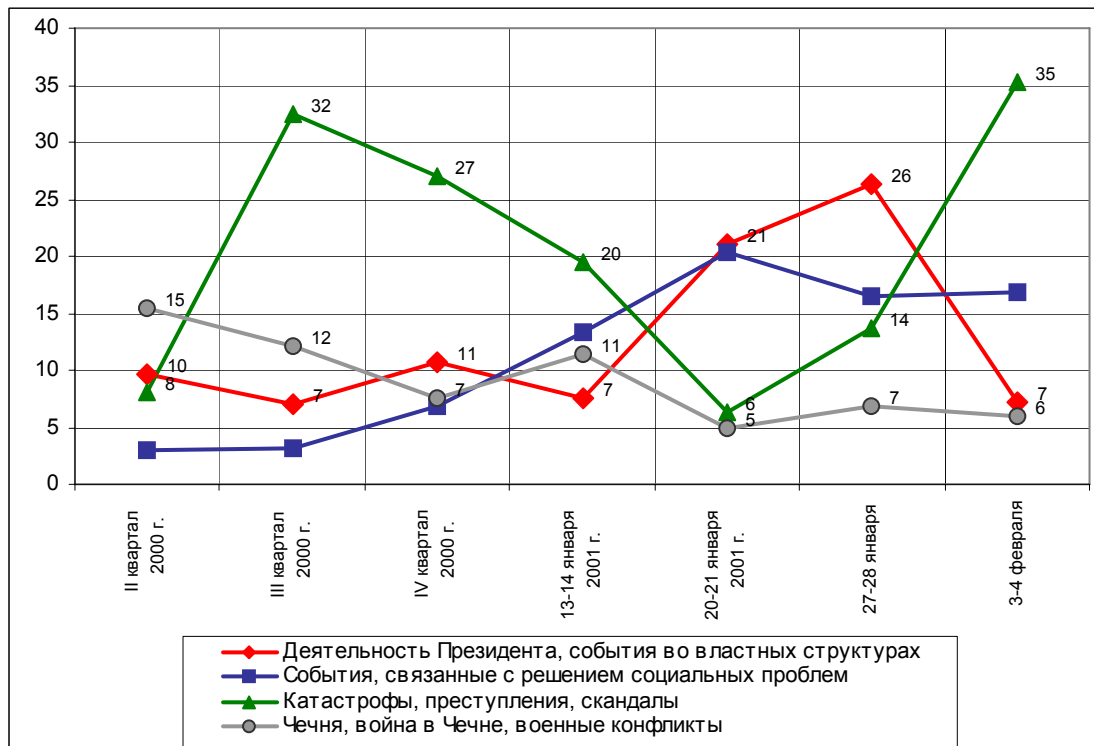
(в % от числа опрошенных по России)

Катастрофы, преступления, скандалы	35
Природные катастрофы, наводнения, пожары, заморозки, эпидемии и другие стихийные бедствия	30
<ul style="list-style-type: none"> • <i>"Землетрясение в Индии с большими жертвами"; "морозы в Питере"; "грипп со смертельным исходом"; "землетрясение в Турции".</i> 	6
Взрывы, аварии	6
<ul style="list-style-type: none"> • <i>"Автокатастрофа на Минском шоссе"; "взрыв электростанции в Якутске"; "гибель теплохода на Украине"; "взрыв в жилом доме от газа"; "разбился вертолет на Чукотке".</i> 	1
Преступления, криминальные события	1
<ul style="list-style-type: none"> • <i>"В Англии врач продавал органы детей"; "разборки криминальных авторитетов в городе Ленинск-Кузнецкий"; "убийства в Москве – мальчика и девочку".</i> 	17
События, связанные с решением социальных проблем	17
Энергетический кризис на Дальнем Востоке	11
<ul style="list-style-type: none"> • <i>"Ситуация на Дальнем Востоке"; "поступление топлива в Приморский край"; "выступление Шойгу в Приморье"; "энергетический кризис в Приморье"; "кризис с электричеством в Приморье"; "замерзают люди на Дальнем Востоке".</i> 	3
Повышение размера выплат	3
<ul style="list-style-type: none"> • <i>"Добавление к пенсии 10% с февраля"; "повышение пенсий и зарплаты".</i> 	2
Повышение цен	2
<ul style="list-style-type: none"> • <i>"Повышение цен на продукты"; "повышение цен на коммунальные услуги, на электроэнергию"; "подорожание продуктов и оплаты за квартиру и телефон".</i> 	2
Жизнь в регионах России и Москве	2
<ul style="list-style-type: none"> • <i>"В Ленинградской области потерялась девочка"; "разморозка в отоплении в разных регионах России"; "что свет перестанут отключать"; "отмена бесплатного детского питания".</i> 	7
Деятельность Президента, события во властных структурах	7
Арест П. Бородин	5
<ul style="list-style-type: none"> • <i>"Бородин – я переживаю, что его не посадят"; "бородинские события"; "задержали Бородин, как обыкновенного ворюшку"; "проблемы с господином Бородиным".</i> 	1
Выступления, действия, указы В. Путина	1
<ul style="list-style-type: none"> • <i>"Путин пригласил журналистов НТВ на беседу"; "новшества, которые Путин пытается провести"; "встреча Путина с Бушем"; "выступление Путина – бороться с криминалом, рэкетом, наркоманией".</i> 	1
Деятельность Думы, принятие законов, события во фракциях	1
<ul style="list-style-type: none"> • <i>"Обсуждение земельного вопроса"; "вопрос о купле-продаже земли"; "о земельной реформе".</i> 	1
Выступления, действия политиков; назначения, отставки, награждения	1
<ul style="list-style-type: none"> • <i>"Финансовый беспорядок у Лужкова"; "отставка Тулеева"; "выступление Починка о доходе населения, который не успевают повысить за инфляцией".</i> 	6
Чечня, война в Чечне	6
<ul style="list-style-type: none"> • <i>"Появление новых вертолетов у наших войск в Чечне"; "вывод войск из Чечни"; "сокращение численности войск в Чечне".</i> 	

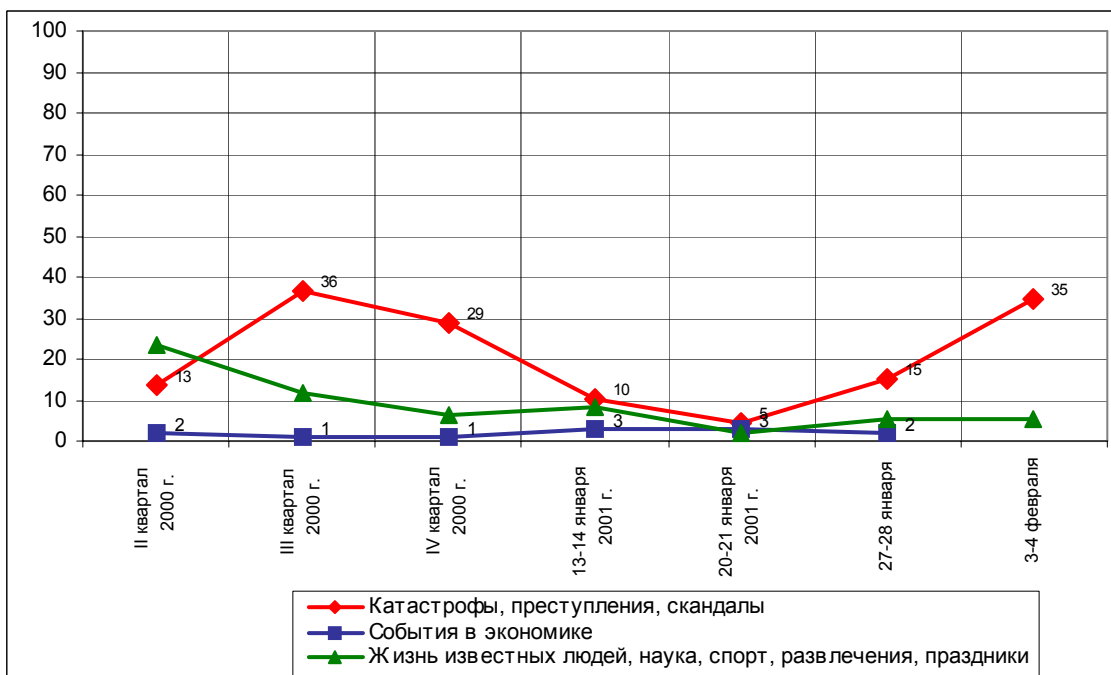
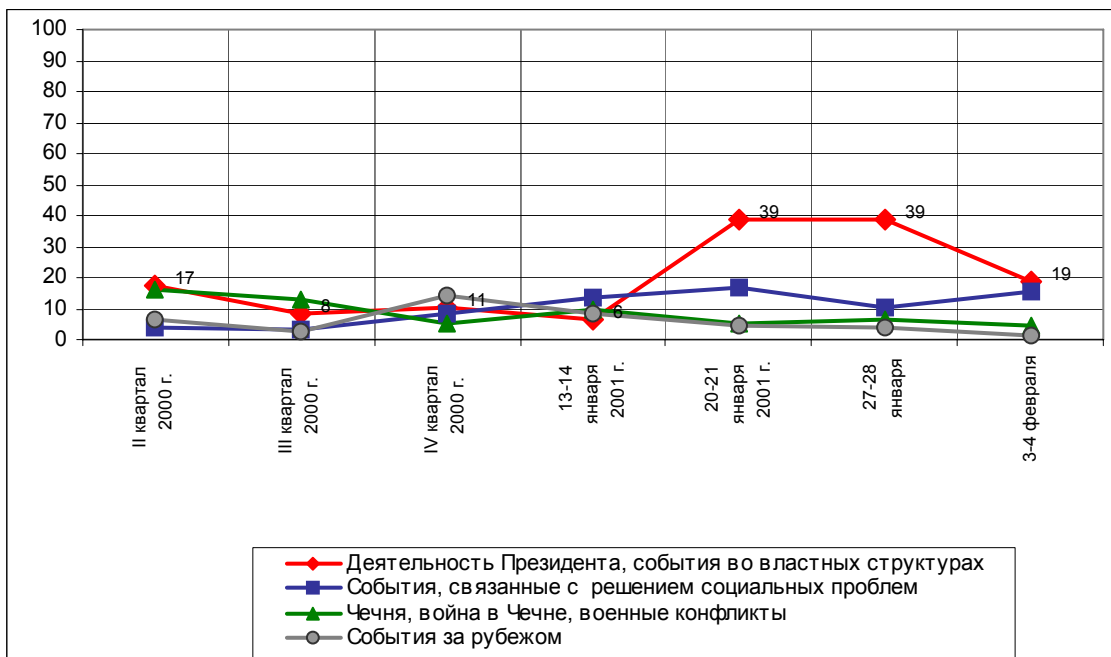
Жизнь известных людей, наука, спорт, развлечения, праздники	5
Жизнь известных людей	3
• <i>"День рождения К. Никольского"; "шумиха вокруг Гусинского, Березовского"; "70-летие Ельцина".</i>	
Развлекательные передачи, казусы, погода	1
• <i>"Передача "С легким паром!"; "Человек и закон" про прапорщика в Волгограде"; "что инопланетяне не живут в горах – у них базы".</i>	
Спорт	1
• <i>"Чемпионат по фигурному катанию"; "Кубок Содружества – футбол".</i>	
События за рубежом	1
• <i>"Форум в Давосе, проблемы глобализации"; "встреча делегации в Мюнхене"; "захват заложников в тюрьме на Украине".</i>	
Нет ответа, ответ не на тему	38
• <i>"Все помаленьку"; "все новости – это болтовня".</i>	

Динамика

Россия



Москва



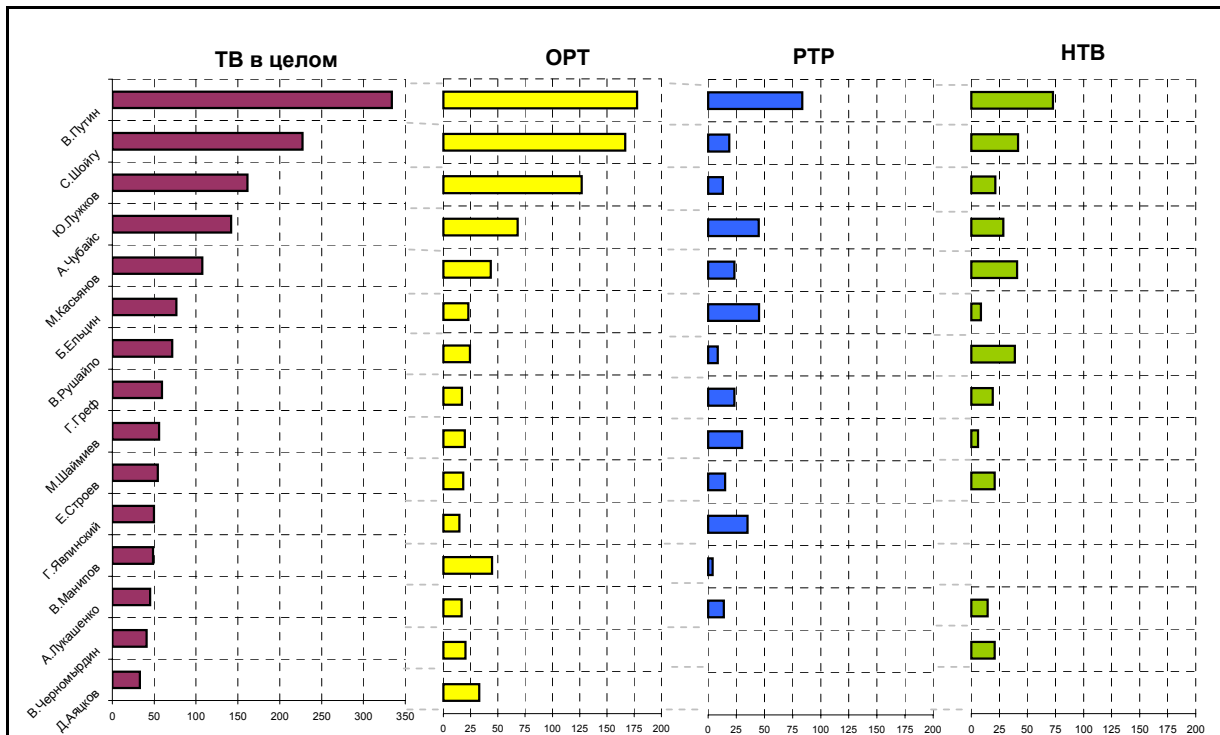
Охват ТВ-аудиторий



ТВ-измерения

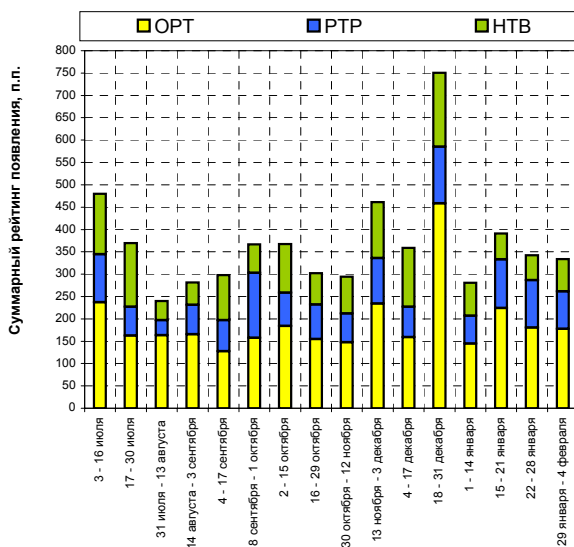
Обращаем Ваше внимание на то, что суммарные рейтинги на неделе с 21 по 27 августа рассчитаны за период с 21 по 26 августа включительно, а на неделе с 28 августа по 3 сентября - за период с 30 августа по 3 сентября. Перерыв в расчетах с 27 по 29 августа обусловлен техническим перерывом в вещании основных федеральных телеканалов на Москву и Московскую область.

Появления политиков

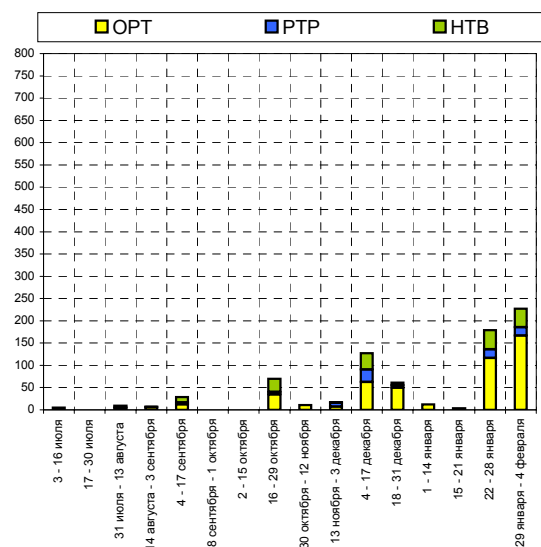


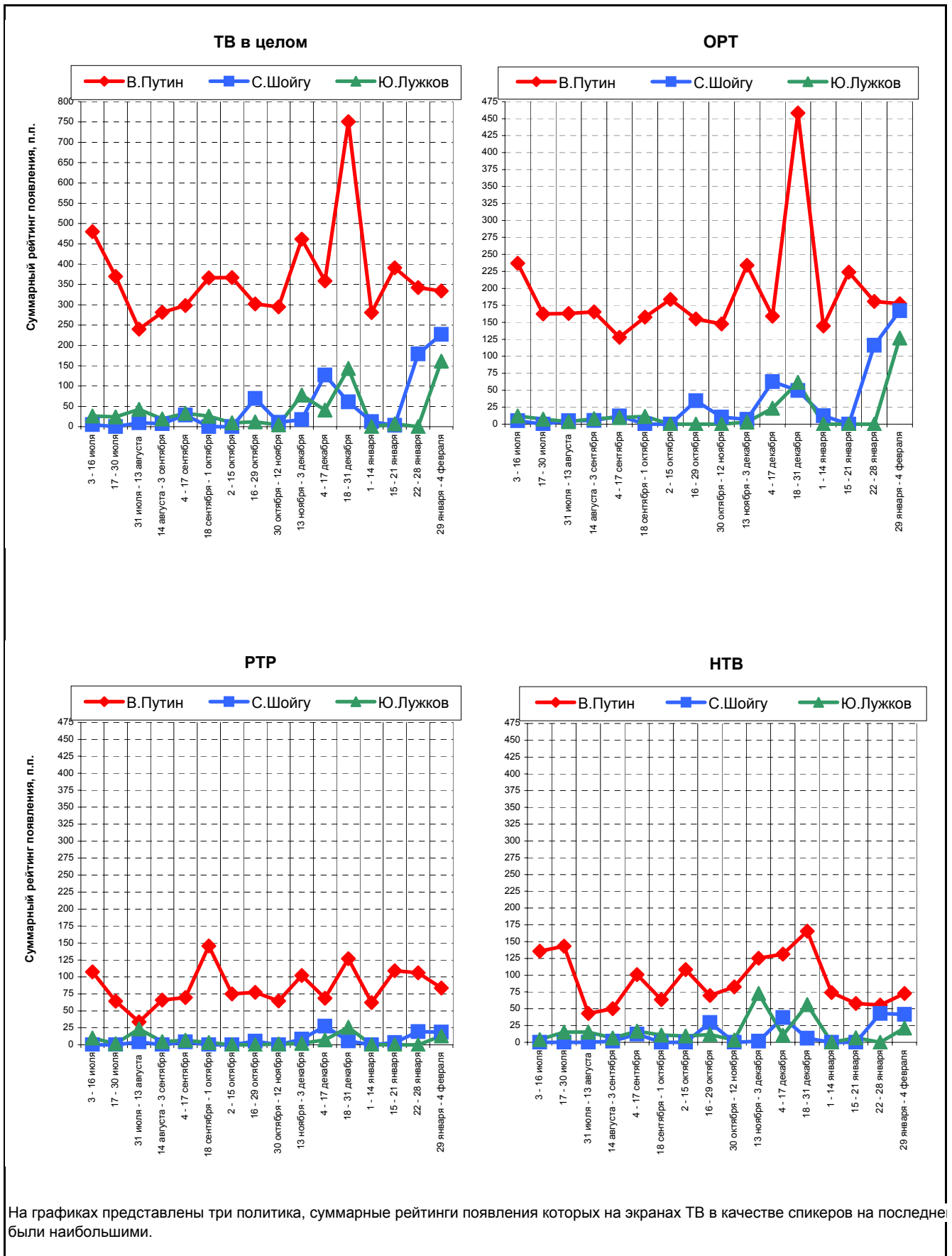
Суммарный рейтинг появления на последней неделе, п.п.

Динамика появлений В. Путина



Динамика появлений С. Шойгу





Суммарные рейтинги появлений, п.п.

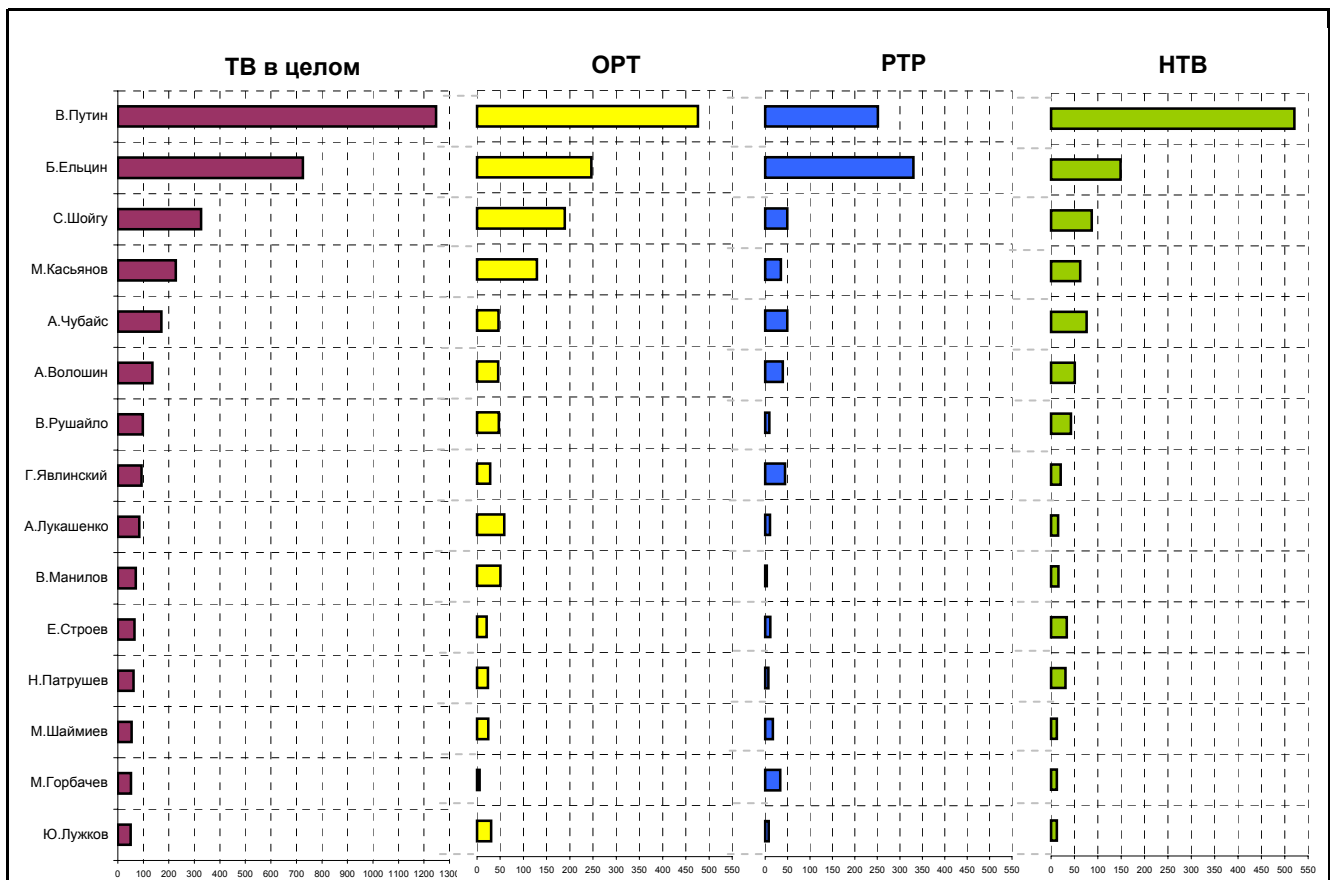
Политики	ТВ в целом													ОРТ																									
	2000 год												2001 год	2000 год												2001 год													
	3 - 16 июля	17 - 30 июля	31 июля - 13 августа	14 августа - 3 сентября	4 - 17 сентября	18 сентября - 1 октября	2 - 15 октября	16 - 29 октября	30 октября - 12 ноября	13 ноября - 3 декабря	4 - 17 декабря	18 - 31 декабря	1 - 14 января	15 - 21 января	22 - 28 января	29 января - 4 февраля	3 - 16 июля	17 - 30 июля	31 июля - 13 августа	14 августа - 3 сентября	4 - 17 сентября	18 сентября - 1 октября	2 - 15 октября	16 - 29 октября	30 октября - 12 ноября	13 ноября - 3 декабря	4 - 17 декабря	18 - 31 декабря	1 - 14 января	15 - 21 января	22 - 28 января	29 января - 4 февраля							
В.Путин	##	##	##	##	##	##	##	##	##	##	##	##	##	##	##	##	##	##	##	##	##	##	##	##	##	##	##	##	##	##	##	##	##	##	##	##	##	##	##
С.Шойгу	5	0	9	7	29	0	0	69	11	17	##	61	13	3	##	##	5	0	5	5	12	0	0	35	11	7	63	50	13	0	##	##	##	##	##	##	##		
Ю.Лужков	27	24	42	19	33	25	9	12	5	78	41	##	0	7	0	##	12	7	4	8	10	12	0	0	0	3	23	61	0	0	0	##	##	##	##	##	##	##	
А.Чубайс	36	30	7	3	49	3	32	19	48	34	71	##	0	37	0	##	19	11	3	0	35	3	23	9	42	22	12	55	0	20	0	0	68	##	##	##	##	##	
М.Касьянов	62	49	0	94	##	##	##	78	53	##	##	##	76	##	54	##	19	20	0	60	##	72	40	52	17	80	##	50	30	42	51	43	##	##	##	##	##	##	
Б.Ельцин	4	9	0	5	0	0	91	9	0	5	0	60	4	7	23	77	0	0	0	5	0	0	21	4	0	5	0	48	0	0	0	23	##	##	##	##	##	##	
В.Рушайло			66	29	51	47	15	52	82	11	19	28	0	8	26	72			24	14	37	29	8	50	64	11	17	17	0	8	18	24	##	##	##	##	##	##	
Г.Греф			0	6	0	11	5	37	12	40	26	19	0	0	0	59			0	2	0	3	0	33	9	24	12	9	0	0	0	17	##	##	##	##	##	##	
М.Шаймиев	1	0	6	1	0	0	15	0	0	0	0	25	0	0	0	56	1	0	6	0	0	0	9	0	0	0	0	19	0	0	0	20	##	##	##	##	##	##	
Е.Строев	65	48	29	16	21	23	0	41	0	26	14	18	7	0	0	54	21	28	17	12	12	14	0	12	0	5	10	10	0	0	0	18	##	##	##	##	##	##	
Г.Явлинский	26	0	4	0	0	3	58	50	9	5	44	15	0	7	14	50	0	0	4	0	0	0	7	37	0	0	15	0	0	0	15	##	##	##	##	##	##	##	
В.Манилов			8	6	2	33	11	17	0	0	36	0	0	0	0	48			8	4	0	13	11	7	0	0	33	0	0	0	45	##	##	##	##	##	##		
А.Лукашенко	11	8	0	25	0	5	82	40	6	72	8	14	13	##	##	45	2	0	0	8	0	0	27	20	0	24	0	5	0	##	83	17	##	##	##	##	##	##	
В.Черномырдин	0	2	0	2	0	2	14	61	4	0	0	5	0	56	8	41	0	0	0	0	0	4	32	0	0	0	5	0	14	8	20	##	##	##	##	##	##	##	
Д.Аяцков	2	16	4	0	10	2	0	13	0	30	7	6	0	0	7	33	0	7	4	0	4	0	0	0	0	9	0	0	0	0	33	##	##	##	##	##	##	##	

Суммарные рейтинги появлений, п.п.

Политики	РТР													НТВ																									
	2000 год												2001 год	2000 год												2001 год													
	3 - 16 июля	17 - 30 июля	31 июля - 13 августа	14 августа - 3 сентября	4 - 17 сентября	18 сентября - 1 октября	2 - 15 октября	16 - 29 октября	30 октября - 12 ноября	13 ноября - 3 декабря	4 - 17 декабря	18 - 31 декабря	1 - 14 января	15 - 21 января	22 - 28 января	29 января - 4 февраля	3 - 16 июля	17 - 30 июля	31 июля - 13 августа	14 августа - 3 сентября	4 - 17 сентября	18 сентября - 1 октября	2 - 15 октября	16 - 29 октября	30 октября - 12 ноября	13 ноября - 3 декабря	4 - 17 декабря	18 - 31 декабря	1 - 14 января	15 - 21 января	22 - 28 января	29 января - 4 февраля							
В.Путин	##	64	34	66	69	##	75	77	64	##	69	##	62	##	##	84	##	##	43	50	##	64	##	70	82	##	##	##	74	58	56	73	##	##	##	##	##	##	##
С.Шойгу	0	0	4	0	4	0	0	5	0	8	28	6	0	3	19	19	0	0	0	2	12	0	0	29	0	2	37	6	0	0	43	42	##	##	##	##	##	##	##
Ю.Лужков	10	2	24	5	7	3	0	0	1	2	7	26	0	0	0	13	4	15	15	6	17	11	9	12	3	73	10	56	0	7	0	21	##	##	##	##	##	##	##
А.Чубайс	10	6	0	0	8	0	1	4	2	7	51	29	0	4	0	45	8	13	4	3	6	0	9	5	3	4	9	37	0	13	0	29	##	##	##	##	##	##	##
М.Касьянов	35	11	0	17	34	51	45	10	12	25	21	23	22	37	4	23	8	18	0	18	30	56	23	15	25	18	26	37	24	25	0	41	##	##	##	##	##	##	##
Б.Ельцин	4	3	0	0	0	0	24	2	0	0	0	2	0	0	23	45	0	6	0	0	0	0	46	3	0	0	0	10	4	7	0	9	##	##	##	##	##	##	##
В.Рушайло			33	11	8	12	7	2	10	0	2	8	0	0	8	8			9	3	6	7	0	0	8	0	0	3	0	0	0	39	##	##	##	##	##	##	##
Г.Греф			0	0	0	5	5	0	0	16	5	4	0	0	0	23			0	4	0	4	0	4	3	0	9	6	0	0	0	19	##	##	##	##	##	##	##
М.Шаймиев	0	0	0	0	0	0	4	0	0	0	0	2	0	0	0	30	0	0	0	1	0	0	3	0	0	0	0	3	0	0	0	6	##	##	##	##	##	##	##
Е.Строев	17	7	7	0	4	5	0	8	0	8	5	5	7	0	0	15	27	14	5	3	6	4	0	21	0	12	0	3	0	0	21	##	##	##	##	##	##	##	##
Г.Явлинский	3	0	0	0	0	0	6	5	2	0	5	3	0	0	0	35	23	0	0	0	0	3	45	9	8	5	24	13	0	7	14	0	##	##	##	##	##	##	##
В.Манилов			0	2	2	7	0	5	0	0	3	0	0	0	0	4			0	0	0	14	0	6	0	0	0	0	0	0	0	0	##	##	##	##	##	##	##
А.Лукашенко	3	2	0	9	0	0	18	10	0	19	0	2	0	55	23	14	7	6	0	9	0	5	37	10	6	29	8	7	13	40	20	15	##	##	##	##	##	##	##
В.Черномырдин	0	0	0	2	0	0	10	16	1	0	0	0	0	24	0	0	0	2	0	0	2	0	13	3	0	0	0	0	18	0	21	##	##	##	##	##	##	##	##
Д.Аяцков	2	2	0	0	0	2	0	3	0	4	0	0	0	0	0	0	0	7	0	0	6	0	0	10	0	17	7	6	0	7	0	##	##	##	##	##	##	##	##

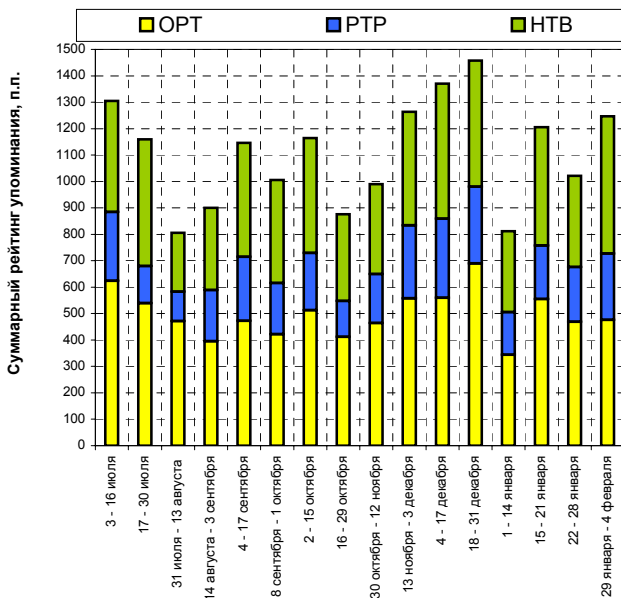
Политические деятели располагаются по убыванию значений суммарного рейтинга их появления в телеэфире за последнюю из анализируемых недель. В таблицах приводятся данные только по первым пятнадцати политикам.

Упоминания политиков

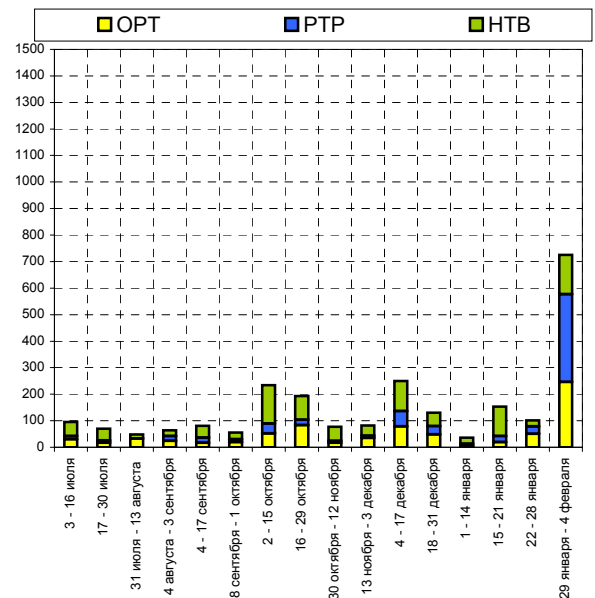


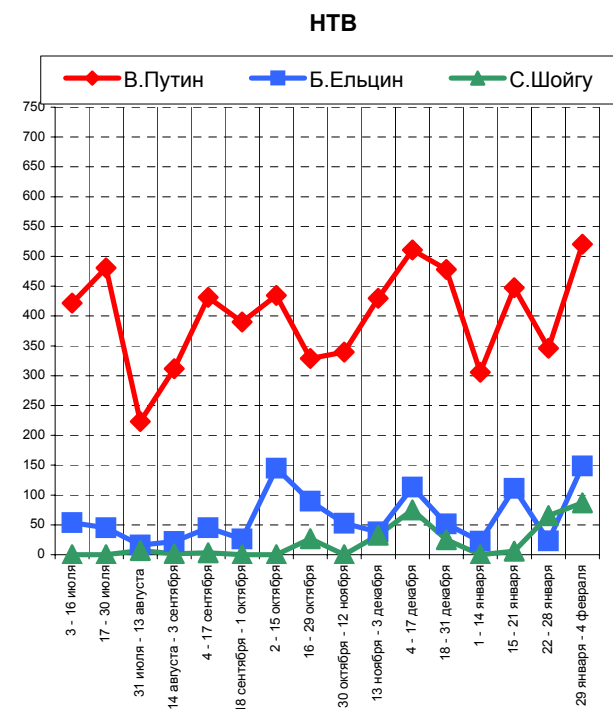
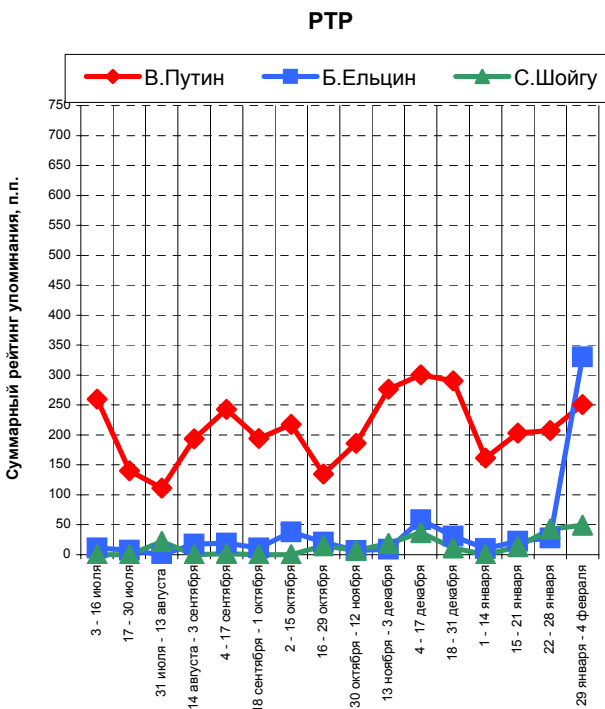
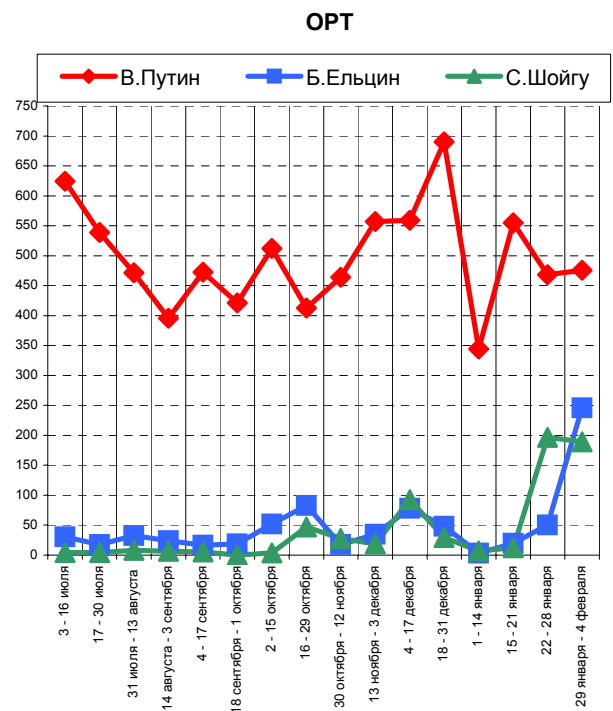
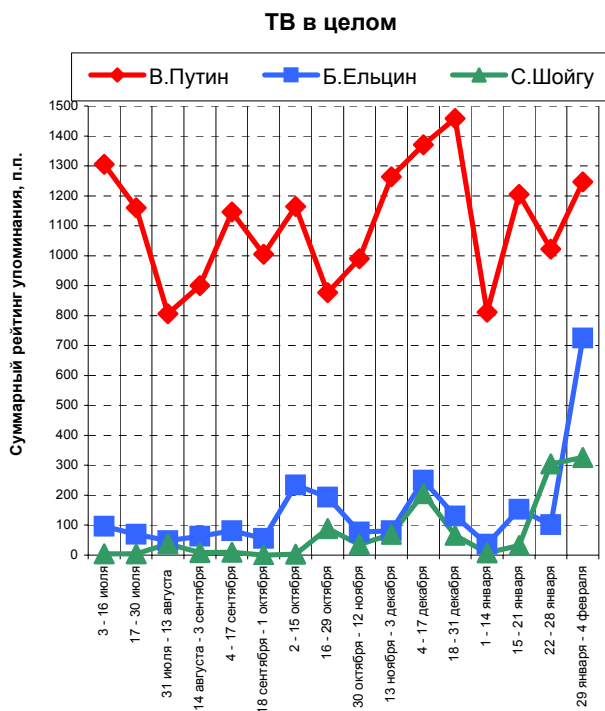
Суммарный рейтинг упоминания на последней неделе, п.п

Динамика упоминаний В.Путина



Динамика упоминаний Б.Ельцина





На графиках представлены три политика, суммарные рейтинги упоминаний которых на последней неделе были наибольшими.

Суммарные рейтинги упоминаний, п.п.

Политики	ТВ в целом													ОРТ																							
	2000 год												2001 год	2000 год												2001 год											
	3 - 16 июля	17 - 30 июля	31 июля - 13 августа	14 августа - 3 сентября	4 - 17 сентября	18 сентября - 1 октября	2 - 15 октября	16 - 29 октября	30 октября - 12 ноября	13 ноября - 3 декабря	4 - 17 декабря	18 - 31 декабря	1 - 14 января	15 - 21 января	22 - 28 января	29 января - 4 февраля	3 - 16 июля	17 - 30 июля	31 июля - 13 августа	14 августа - 3 сентября	4 - 17 сентября	18 сентября - 1 октября	2 - 15 октября	16 - 29 октября	30 октября - 12 ноября	13 ноября - 3 декабря	4 - 17 декабря	18 - 31 декабря	1 - 14 января	15 - 21 января	22 - 28 января	29 января - 4 февраля					
В.Путин	###	###	##	##	###	###	###	##	##	###	###	###	##	###	###	###	##	##	##	##	##	##	##	##	##	##	##	##	##	##	##	##	##	##	##	##	##
Б.Ельцин	96	70	49	63	81	56	235	##	77	82	250	131	36	153	101	725	30	17	33	24	17	19	52	83	17	35	78	48	3	20	51	##	##	##	##		
С.Шойгу	4	5	37	8	10	0	4	89	35	70	205	66	7	32	305	326	4	5	8	7	5	0	4	47	28	19	93	30	7	12	##	##	##	##	##		
М.Касьянов	107	97	52	##	279	374	188	##	##	206	188	241	##	286	266	227	54	37	26	76	##	##	99	##	67	##	##	##	##	##	##	##	##	##	##	##	
А.Чубайс	87	79	22	7	54	7	59	53	39	90	113	194	5	86	19	171	48	28	8	3	29	4	26	26	21	63	23	63	0	32	7	46	46	46	46		
А.Волошин	16	41	18	14	44	24	20	30	26	12	15	77	38	19	49	135	12	14	0	4	14	6	11	3	9	4	0	21	29	10	32	46	46	46	46		
В.Рушайло			##	62	91	72	11	11	96	20	13	54	8	62	37	98			##	38	67	38	6	9	64	13	3	19	6	48	29	47	47	47	47		
Г.Явлинский	31	15	7	0	14	14	44	37	5	11	59	51	0	7	30	93	11	7	7	0	5	7	15	20	5	0	9	1	0	0	30	28	28	28	28		
А.Лукашенко	60	22	0	27	23	20	111	91	16	137	17	15	12	489	224	85	31	8	0	5	11	0	71	53	7	55	10	10	0	##	##	##	##	##	##	##	
В.Манилов			8	18	25	39	11	61	0	3	17	0	0	0	0	70			8	12	22	15	6	38	0	3	11	0	0	0	0	0	0	0	0	0	0
Е.Строев	114	67	40	18	15	22	15	75	3	37	16	19	36	5	2	65	46	43	30	17	7	14	8	26	0	6	10	0	25	0	0	0	0	0	0	0	0
Н.Патрушев			##	53	16	11	0	0	8	9	0	15	12	8	143	61			43	22	6	6	0	0	3	6	0	12	8	0	93	23	23	23	23	23	
М.Шаймиев	8	4	4	14	3	26	49	3	3	8	0	30	0	9	10	54	0	4	4	8	0	0	16	0	0	3	0	17	0	9	8	24	24	24	24	24	
М.Горбачев	14	25	78	53	42	205	61	20	15	45	102	46	23	38	61	52	12	11	36	41	8	41	41	7	8	23	30	15	0	12	38	6	6	6	6	6	
Ю.Лужков	97	59	##	17	42	26	50	15	21	57	58	152	2	66	15	50	63	25	74	4	8	19	25	0	5	18	33	65	0	12	8	30	30	30	30	30	

Суммарные рейтинги упоминаний, п.п.

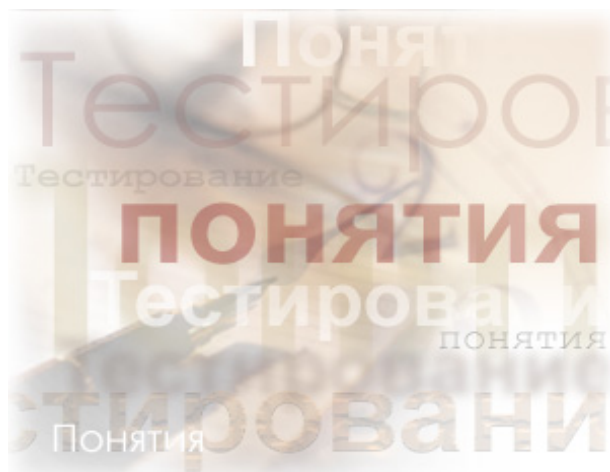
Политики	РТР													НТВ																								
	2000 год												2001 год	2000 год												2001 год												
	3 - 16 июля	17 - 30 июля	31 июля - 13 августа	14 августа - 3 сентября	4 - 17 сентября	18 сентября - 1 октября	2 - 15 октября	16 - 29 октября	30 октября - 12 ноября	13 ноября - 3 декабря	4 - 17 декабря	18 - 31 декабря	1 - 14 января	15 - 21 января	22 - 28 января	29 января - 4 февраля	3 - 16 июля	17 - 30 июля	31 июля - 13 августа	14 августа - 3 сентября	4 - 17 сентября	18 сентября - 1 октября	2 - 15 октября	16 - 29 октября	30 октября - 12 ноября	13 ноября - 3 декабря	4 - 17 декабря	18 - 31 декабря	1 - 14 января	15 - 21 января	22 - 28 января	29 января - 4 февраля						
В.Путин	260	140	##	##	243	194	218	##	##	276	300	290	##	203	207	251	##	##	##	##	##	##	##	##	##	##	##	##	##	##	##	##	##	##	##	##	##	##
Б.Ельцин	11	7	0	18	19	11	38	21	7	9	58	31	10	23	28	330	54	45	16	22	45	26	##	89	53	38	##	52	23	##	23	##	##	##	##	##	##	
С.Шойгу	0	0	22	0	1	0	0	15	7	19	37	11	0	14	43	49	0	0	7	2	3	0	0	27	0	32	75	25	0	6	66	87	87	87	87	87	87	
М.Касьянов	36	20	5	22	52	89	38	30	32	42	36	49	38	71	61	35	17	40	22	31	63	##	50	36	55	45	48	86	49	66	68	63	63	63	63	63	63	
А.Чубайс	21	6	4	0	15	0	6	8	9	11	41	62	0	37	6	49	18	45	10	4	10	3	27	19	10	16	49	69	5	17	6	76	76	76	76	76	76	
А.Волошин	1	6	2	3	3	3	0	0	3	2	3	13	2	0	5	39	3	21	16	7	27	15	9	27	14	6	12	42	7	9	12	50	50	50	50	50	50	
В.Рушайло			56	16	16	23	2	2	20	0	11	11	2	6	4	9			57	9	8	11	3	0	12	7	0	25	0	8	5	42	42	42	42	42	42	
Г.Явлинский	2	0	0	0	5	0	12	0	0	3	4	7	0	0	0	44	18	8	0	0	5	7	17	16	0	8	45	43	0	7	0	21	21	21	21	21	21	
А.Лукашенко	8	5	0	9	3	0	5	17	0	35	0	2	0	131	49	11	21	8	0	13	9	20	36	21	8	47	7	4	12	##	53	15	15	15	15	15	15	
В.Манилов			0	2	4	5	4	9	0	0	4	0	0	0	0	4			0	3	0	19	1	13	0	0	2	0	0	0	0	0	0	0	0	0	0	0
Е.Строев	31	8	3	2	2	0	0	15	3	14	2	7	8	5	0	12	36	16	7	0	6	8	6	35	0	17	4	12	3	0	2	33	33	33	33	33	33	
Н.Патрушев			12	13	0	2	0	0	0	1	0	0	0	0	33	7			48	17	10	2	0	0	4	2	0	4	3	8	18	31	31	31	31	31	31	
М.Шаймиев	1	0	0	6	0	8	22	0	0	5	0	2	0	0	0	17	7	0	0	0	3	18	11	3	3	0	0	10	0	0	2	13	13	13	13	13	13	
М.Горбачев	2	0	16	2	12	40	14	5	0	11	23	17	12	4	11	33	0	14	27	11	22	##	6	7	6	12	49	14	11	21	11	13	13	13	13	13	13	
Ю.Лужков	17	4	29	6	11	4	4	0	2	6	13	30	2	9	0	8	18	30	66	7	23	3	21	15	15	33	11	56	0	45	7	13	13	13	13	13	13	

Политические деятели располагаются по убыванию значений суммарного рейтинга их упоминания в телеэфире за последнюю из анализируемых недель. В таблицах приводятся данные только по первым пятнадцати политикам.

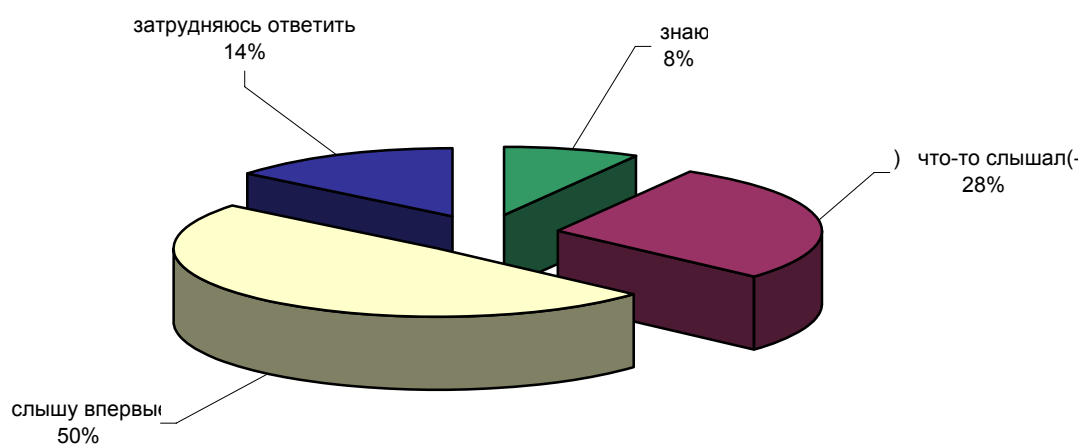
Понятия

"Либеральные идеи"

Опрос населения



ЗНАЕТЕ ЛИ ВЫ, СЛЫШАЛИ ИЛИ СЛЫШИТЕ СЕЙЧАС ВПЕРВЫЕ ВЫРАЖЕНИЕ "ЛИБЕРАЛЬНЫЕ ИДЕИ"?

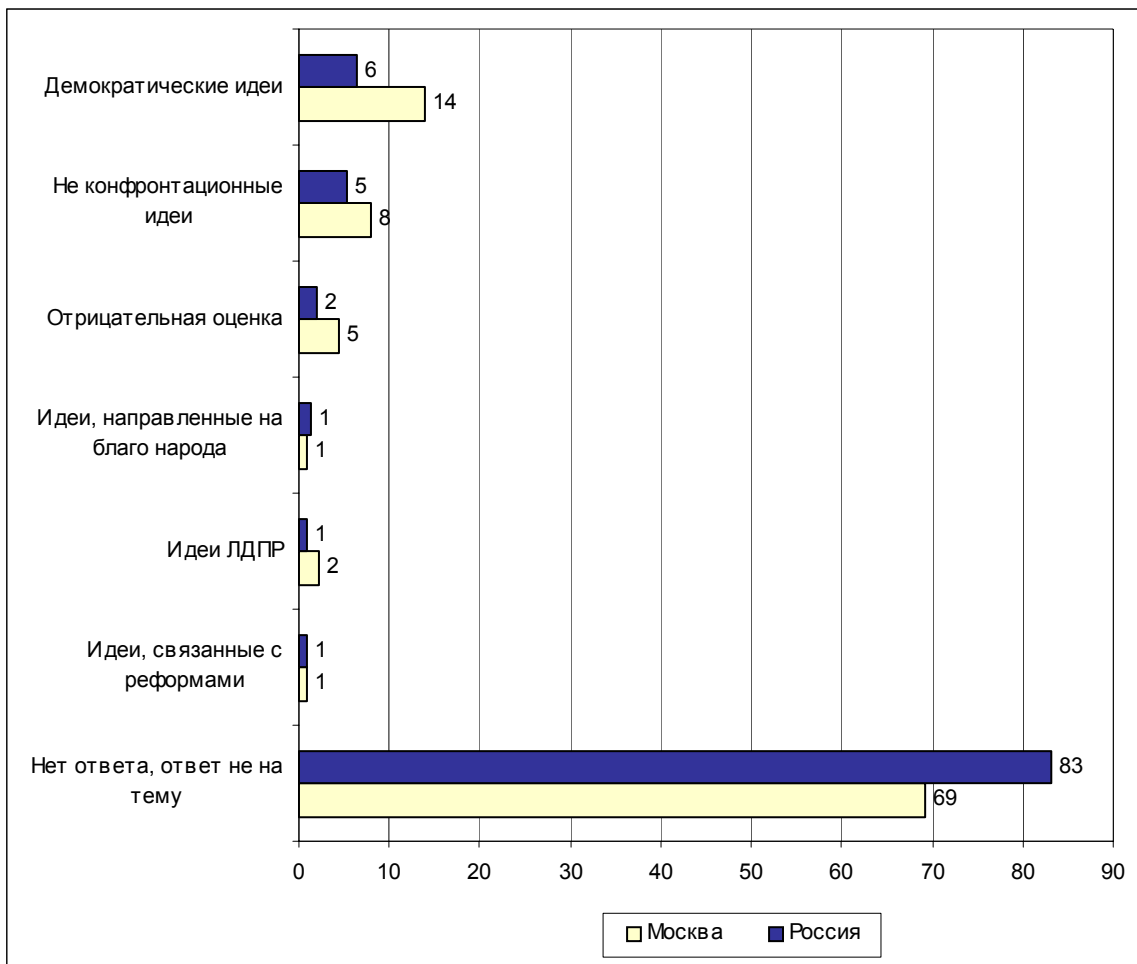


	Россия, все	Голосовали бы за...		Адаптация			Пол		Возраст			Образование				Доход на чл.семьи			Тип населенного пункта				Федеральные округа					Москва, все	Пол		Возраст				
		...Путин	...Зюганов	оптимисты	адаптированные	пессимисты	неадаптированные	пессимисты	мужчины	женщины	18 - 35 лет	36 - 50 лет	старше 50 лет	ниже среднего	среднее общее	среднее специальное	высшее	до 500 руб.	500 - 999 руб.	1000 и более руб.	мегаполисы	бол.города	мал.города	села	Центральный	Северо-Западный	Южный		Приволжский	Уральский	Сибирский	Дальневосточный	мужчины	женщины	18 - 35 лет
Доли групп (%)	100	47	14	29	28	40	46	54	31	32	36	21	34	33	12	32	31	31	13	17	39	25	25	9	14	22	9	16	5	100	46	55	33	29	38

ЗНАЕТЕ ЛИ ВЫ, СЛЫШАЛИ ИЛИ СЛЫШИТЕ СЕЙЧАС ВПЕРВЫЕ ВЫРАЖЕНИЕ "ЛИБЕРАЛЬНЫЕ ИДЕИ"?

знаю	8	9	5	12	7	7	11	6	9	10	6	1	8	7	26	5	6	12	12	11	6	5	11	15	8	6	3	5	11	21	26	16	21	20	20
что-то слышал(-а)	29	29	26	34	30	24	30	27	36	31	20	12	27	34	47	26	25	34	32	28	27	28	28	33	29	27	29	27	30	31	33	30	35	30	29
слышу впервые	49	48	54	40	48	56	45	53	44	46	56	72	53	42	19	56	51	41	44	39	53	56	47	46	48	50	55	52	47	37	32	41	34	39	37
затрудняюсь ответить	14	15	15	14	16	14	14	14	12	12	18	15	12	17	9	12	17	13	12	23	14	11	13	5	15	17	13	16	13	11	8	14	10	11	13

Открытый вопрос: Как Вы понимаете выражение "либеральные идеи", что оно означает?



Суждения респондентов

(в % от числа опрошенных по России)

Демократические идеи		6
Демократические идеи вообще	3	
<ul style="list-style-type: none"> • <i>"Более демократичные"; "близко к демократии"; "идеи народовластия, свободы"; "идеи, несущие в общество демократические изменения"; "это частная собственность, правовое государство, исполнение законов, разделение властей".</i> 		
Соблюдение прав и свобод	3	
<ul style="list-style-type: none"> • <i>"Свобода совести, слова, выбора, партий, волеизъявления"; "свобода выбора, совести, слова, действий своих – естественно, в рамках закона"; "всевозможные свободы: слова, печати"; "идеи, связанные с поддержанием прав, свободы личности".</i> 		
Характеристики либеральных идей		5
Мягкие	2	
<ul style="list-style-type: none"> • <i>"Лояльные, дающие послабление"; "достаточно мягкие подходы к вопросам при совете кого-то"; "нежесткие отношения, мягкость идей".</i> 		
Компромиссные	2	
<ul style="list-style-type: none"> • <i>"Промежуточное что-то, которое удовлетворит и тех, и других – как отступной вариант"; "компромиссные идеи"; "нечто среднее, хорошее для всех"; "и нашим, и вашим"; "когда довольны подчиненные и начальники"; "лояльная середина".</i> 		
Прогрессивные	1	
<ul style="list-style-type: none"> • <i>"Идеи, которые ведут к прогрессу"; "новые идеи, новые технологии"; "все было мягкое и пушистое, и в то же время прогрессивное".</i> 		
Отрицательная оценка		2
Резко отрицательная оценка	1	
<ul style="list-style-type: none"> • <i>"Беспредел"; "либеральные идеи есть яд для человека"; "идеи, направленные на нанесение вреда своему народу"; "беззаконие".</i> 		
Демагогия	1	
<ul style="list-style-type: none"> • <i>"Болтовня, нет никакой программы"; "все, вроде, "за", а на самом деле говорить много, а сдвигов нет".</i> 		
Идеи, направленные на благо народа		1
<ul style="list-style-type: none"> • <i>"Народные идеи"; "считаться с народом во всем".</i> 		
Идеи ЛДПР		1
<ul style="list-style-type: none"> • <i>"Что-то, связанное с Жириновским, с его партией"; "Жириновского идеи либеральные"; "Жириновский – это идеи его партии"; "ЛДПР со своими законами".</i> 		
Идеи, связанные с реформами		1
<ul style="list-style-type: none"> • <i>"Идеи, направленные на преобразование в стране, на изменения, реформы".</i> 		
Нет ответа, ответ не на тему		83
<ul style="list-style-type: none"> • <i>"Режим"; "то ли так, то ли так"; "понятие это искаженное".</i> 		

Комментарии

Опрос населения показал, что большинству россиян выражение "либеральные идеи" не знакомо: 49% опрошенных заявили, что никогда не слышали этого выражения, и еще 14% не смогли ответить на вопрос о том, знают ли они его.

На открытый вопрос "КАК ВЫ ПОНИМАЕТЕ ВЫРАЖЕНИЕ "ЛИБЕРАЛЬНЫЕ ИДЕИ", ЧТО ОНО ОЗНАЧАЕТ?" взялись ответить 17% респондентов. Однако лишь 6% опрошенных назвали некоторые положения либерализма, попытались раскрыть суть понятия: *"это частная собственность, правовое государство, исполнение законов, разделение властей"*; *"идеи, связанные с поддержанием прав свободы личности"*; *"свобода совести, слова, выбора, партий, волеизъявления"*.

Часть опрошенных (8%) предпочла выразить свое отношение к "либеральным идеям". При этом чаще (6%) давались положительные или нейтральные оценки. Для данной части респондентов "либеральные идеи" – прогрессивны, но не революционны (*"идеи, которые ведут к прогрессу"*, *"мягкое и пушистое, и в то же время прогрессивное"*, *"нежесткие отношения, мягкость идей"*, *"лояльная середина"*), связаны с установкой на поиск компромиссов (*"компромиссные идеи"*, *"народные идеи"*, *"нечто среднее, хорошее для всех"*).

Свое резко негативное отношение к "либеральным идеям" выразили 2% опрошенных, назвав их *"ядом для человека"*, *"говорильней"*, идеями, *"направленными на нанесение вреда своему народу"*. Причем некоторых респондентов на столь резкие отзывы натолкнула ассоциация слова "либеральный" с ЛДПР. Так, 1% респондентов заявили, что это *"Жириновского идеи либеральные"*, *"ЛДПР со своими законами"*.

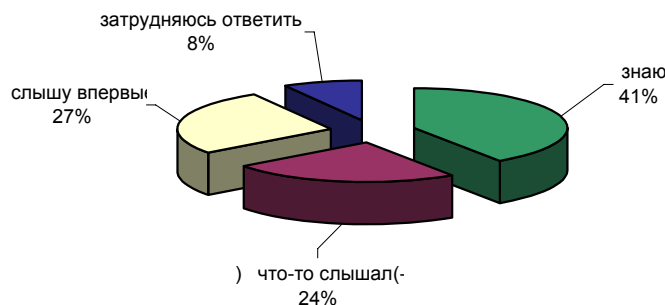
Федеральные округа и представители Президента



Опрос населения

	Все опрошенные		Центральный		Северо-Западный		Южный		Приволжский		Уральский		Сибирский		Дальневосточный	
	9-10 сентября 2000 г.	3-4 февраля 2001 г.	9-10 сентября 2000 г.	3-4 февраля 2001 г.	9-10 сентября 2000 г.	3-4 февраля 2001 г.	9-10 сентября 2000 г.	3-4 февраля 2001 г.	9-10 сентября 2000 г.	3-4 февраля 2001 г.	9-10 сентября 2000 г.	3-4 февраля 2001 г.	9-10 сентября 2000 г.	3-4 февраля 2001 г.	9-10 сентября 2000 г.	3-4 февраля 2001 г.
ЗНАЕТЕ ЛИ ВЫ, СЛЫШАЛИ ИЛИ СЛЫШИТЕ СЕЙЧАС ВПЕРВЫЕ О ТОМ, ЧТО НА ТЕРРИТОРИИ РОССИИ СОЗДАНО СЕМЬ ФЕДЕРАЛЬНЫХ ОКРУГОВ?																
знаю	42	36	41	33	43	40	44	37	41	35	49	36	34	34	52	45
что-то слышал(-а)	26	28	25	24	37	29	26	32	29	31	20	31	22	24	21	31
слышу впервые	27	31	32	36	16	24	25	27	22	27	25	31	38	38	18	25
затрудняюсь ответить	5	6	2	7	4	7	5	4	8	7	6	3	6	5	9	0
ВЫ ЛИЧНО ОДОБРЯЕТЕ ИЛИ НЕ ОДОБРЯЕТЕ ФАКТ СОЗДАНИЯ СЕМИ ФЕДЕРАЛЬНЫХ ОКРУГОВ?																
одобряю	34	38	31	32	37	36	42	54	34	37	29	39	31	29	39	51
не одобряю	14	16	15	18	11	17	7	10	14	15	19	17	19	19	14	24
затрудняюсь ответить	50	46	53	50	52	45	50	37	53	48	52	45	39	52	47	24
КАКИЕ ГОРОДА СТАЛИ СТОЛИЦАМИ ФЕДЕРАЛЬНЫХ ОКРУГОВ? (Респонденты сами называют города, любое число ответов.) (Ответы заявивших, что они знают или слышали о создании семи федеральных округов.)																
Москва	22	26	28	24	22	20	15	18	25	28	26	29	16	24	16	52
Санкт-Петербург	19	20	22	17	30	29	14	19	19	19	18	18	15	17	16	34
Нижний Новгород	14	12	12	8	10	6	3	7	32	29	8	5	5	8	14	15
Екатеринбург	13	13	10	9	16	6	4	8	14	16	39	41	10	12	10	12
Новосибирск	11	10	7	5	2	3	5	5	9	7	8	6	33	30	20	13
Хабаровск	9	8	8	5	4	4	3	3	8	4	6	6	7	10	48	61
Ростов-на-Дону	8	9	8	6	3	6	20	34	6	3	5	5	5	4	9	19
другие города	3	5	5	7	5	8	3	1	2	3	5	13	1	2	0	3
затрудняюсь ответить	31	26	35	28	39	32	43	31	29	26	23	19	19	22	21	10
А К КАКОМУ ФЕДЕРАЛЬНОМУ ОКРУГУ ОТНОСИТСЯ ОБЛАСТЬ, РЕСПУБЛИКА, В КОТОРОЙ ВЫ ЖИВЕТЕ? (Респонденты сами называют округа, любое число ответов.) (Ответы заявивших, что они знают или слышали о создании семи федеральных округов.) <i>Указана доля правильных ответов</i>																
Центральный	38		26													
Северо-Западный			46		39											
Южный					33		42									
Приволжский							45		42							
Уральский									48		44					
Сибирский											36		37			
Дальневосточный															60 64	

ЗНАЕТЕ ЛИ ВЫ, ЧТО-ТО СЛЫШАЛИ ИЛИ СЛЫШИТЕ СЕЙЧАС ВПЕРВЫЕ О ТОМ, ЧТО В КАЖДОМ ФЕДЕРАЛЬНОМ ОКРУГЕ РАБОТАЕТ ПОЛНОМОЧНЫЙ ПРЕДСТАВИТЕЛЬ ПРЕЗИДЕНТА?



	Все опрошен- ные		Централь- ный		Северо- Западный		Южный		Приволж- ский		Уральский		Сибирс- кий		Дальне- восточный	
	9-10 сентяб- ря 2000 г.	3-4 феврал- я 2001 г.	9-10 сентяб- ря 2000 г.	3-4 феврал- я 2001 г.	9-10 сентяб- ря 2000 г.	3-4 феврал- я 2001 г.	9-10 сентяб- ря 2000 г.	3-4 феврал- я 2001 г.	9-10 сентяб- ря 2000 г.	3-4 феврал- я 2001 г.	9-10 сентяб- ря 2000 г.	3-4 феврал- я 2001 г.	9-10 сентяб- ря 2000 г.	3-4 феврал- я 2001 г.	9-10 сентяб- ря 2000 г.	3-4 феврал- я 2001 г.

НАЗОВИТЕ, ПОЖАЛУЙСТА, ФАМИЛИЮ ПРЕДСТАВИТЕЛЯ ПРЕЗИДЕНТА, РАБОТАЮЩЕГО В ВАШЕМ ФЕДЕРАЛЬНОМ ОКРУГЕ.

(Ответы заявивших, что они знают или слышали о работе представителей Президента в федеральных округах.)

Указана доля правильных ответов

Полтавченко Г.С.	6	3														
Черкесов В.В.			24	20												
Казанцев В.Г.					19	35										
Кириенко С.В.							55	46								
Латышев П.М.									23	29						
Драчевский Л.В.											10	10				
Пуликовский К.Б.													43	49		

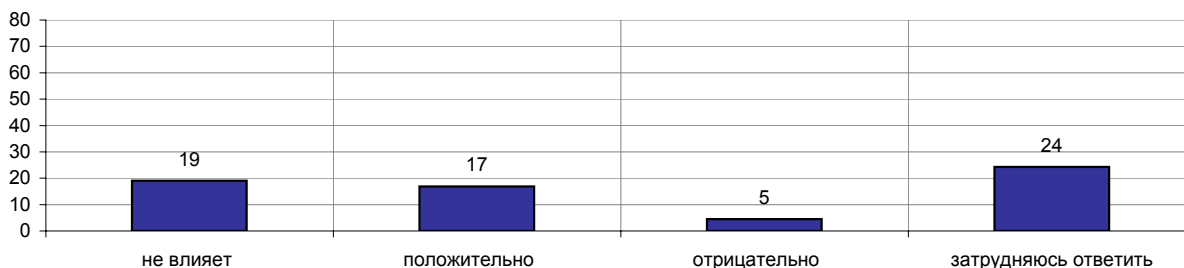
ПО ВАШЕМУ МНЕНИЮ, ПОЛНОМОЧНЫЙ ПРЕДСТАВИТЕЛЬ ПРЕЗИДЕНТА СЕЙЧАС ОБЛАДАЕТ ИЛИ НЕ ОБЛАДАЕТ РЕАЛЬНОЙ ВЛАСТЬЮ В ВАШЕМ РЕГИОНЕ?

(Ответы заявивших, что они знают или слышали о работе представителей Президента в федеральных округах.)



КАК ВЫ СЧИТАЕТЕ, ВЛИЯЕТ ИЛИ НЕ ВЛИЯЕТ ДЕЯТЕЛЬНОСТЬ ПОЛНОМОЧНОГО ПРЕДСТАВИТЕЛЯ ПРЕЗИДЕНТА НА РАЗВИТИЕ ВАШЕГО РЕГИОНА, И ЕСЛИ ВЛИЯЕТ, ТО ПОЛОЖИТЕЛЬНО ИЛИ ОТРИЦАТЕЛЬНО?

(Ответы заявивших, что они знают или слышали о работе представителей Президента в федеральных округах.)



	Россия, все		Голосовали бы за...			Адаптация		Пол		Возраст			Образование			Доход на чл.семьи			Тип населенного пункта				Федеральные округа					Москва, все		Пол		Возраст			
	...Путина	...Зюганова	оптимисты	адаптированные	пессимисты	неадаптированные	пессимисты	мужчины	женщины	18 - 35 лет	36 - 50 лет	старше 50 лет	ниже среднего	среднее общее	специальное	высшее	до 500 руб.	500 - 999 руб.	1000 и более руб.	мегаполисы	бол.города	мал.города	села	Центральный	Северо-Западный	Южный	Приволжский	Уральский	Сибирский	Дальневосточный	Москва, все	мужчины	женщины	18 - 35 лет	36 - 50 лет
Доли групп (%)	100	47	14	29	28	40	46	54	31	32	36	21	34	33	12	32	31	31	13	17	39	25	25	9	14	22	9	16	5	100	46	55	33	29	38

ЗНАЕТЕ ЛИ ВЫ, ЧТО-ТО СЛЫШАЛИ ИЛИ СЛЫШИТЕ СЕЙЧАС ВПЕРВЫЕ О ТОМ, ЧТО НА ТЕРРИТОРИИ РОССИИ СОЗДАНО СЕМЬ ФЕДЕРАЛЬНЫХ ОКРУГОВ?

знаю	36	38	34	41	35	33	43	29	32	42	33	18	30	42	66	30	31	47	46	40	35	27	33	40	37	35	36	34	45	44	51	38	37	41	52
что-то слышал(-а)	28	28	33	29	28	27	27	29	29	27	28	28	31	26	24	27	31	27	27	24	27	33	24	29	32	31	31	24	31	25	24	25	23	33	20
слышу впервые	31	30	26	26	30	35	25	36	34	27	32	45	34	27	9	39	31	23	22	28	33	34	36	24	27	27	31	38	25	30	24	35	37	25	28
затрудняюсь ответить	6	4	8	4	7	5	5	6	5	4	7	9	5	6	1	5	8	3	5	8	5	7	7	7	4	7	3	5	0	1	1	2	2	1	1

ВЫ ЛИЧНО ОДОБРЯЕТЕ ИЛИ НЕ ОДОБРЯЕТЕ ФАКТ СОЗДАНИЯ СЕМИ ФЕДЕРАЛЬНЫХ ОКРУГОВ?

одобряю	38	45	30	47	37	33	42	34	39	38	36	29	39	38	46	38	41	37	37	34	39	39	32	36	54	37	39	29	51	34	44	25	42	27	32
не одобряю	16	13	21	16	15	18	19	14	14	18	17	16	14	19	19	14	16	21	14	21	18	13	18	17	10	15	17	19	24	13	15	11	9	17	12
затрудняюсь ответить	46	42	49	37	47	49	39	51	47	44	47	54	47	43	36	48	44	42	49	45	43	47	50	45	37	48	45	52	24	53	40	63	48	56	55

КАКИЕ ГОРОДА СТАЛИ СТОЛИЦАМИ ФЕДЕРАЛЬНЫХ ОКРУГОВ?

(Респонденты сами называют города, любое число ответов.)

(Ответы заявивших, что они знают или слышали о создании семи федеральных округов.)

Москва	26	27	25	33	24	22	30	22	22	29	25	18	23	28	42	21	27	30	32	26	26	20	24	20	18	28	29	24	52	28	34	23	20	28	35
Санкт-Петербург	20	21	19	26	19	17	25	16	20	24	17	13	18	20	36	16	19	25	29	20	21	13	17	29	19	19	18	17	34	19	25	14	13	19	25
Екатеринбург	13	13	15	13	14	14	17	10	11	16	14	7	12	15	27	10	14	17	16	13	15	11	9	6	8	16	41	12	12	12	16	9	6	13	18
Нижний Новгород	12	13	11	15	12	11	15	10	9	16	13	7	11	14	21	7	15	16	27	14	10	8	8	6	7	29	5	8	15	12	15	10	6	13	16
Новосибирск	10	9	13	11	9	9	11	9	7	11	11	6	8	10	19	8	8	13	12	11	11	7	5	3	5	7	6	30	13	6	7	4	3	6	8
Ростов-на-Дону	9	9	10	10	9	10	13	6	9	12	8	6	9	9	18	10	7	11	7	11	10	9	6	6	34	3	5	4	19	6	8	4	2	8	8
Хабаровск	8	7	7	9	9	7	10	7	6	10	9	4	5	11	17	7	8	10	7	11	11	3	5	4	3	4	6	10	61	6	9	4	3	5	10
другие города	5	4	8	6	5	4	6	3	3	5	6	4	5	4	8	2	4	9	6	3	5	3	7	8	1	3	13	2	3	13	18	9	9	12	16
затрудняюсь ответить	26	27	29	26	26	25	25	26	26	27	24	20	28	26	28	24	24	28	18	28	25	29	28	32	31	26	19	22	10	29	29	28	30	32	25

А К КАКОМУ ФЕДЕРАЛЬНОМУ ОКРУГУ ОТНОСИТСЯ ОБЛАСТЬ, РЕСПУБЛИКА, В КОТОРОЙ ВЫ ЖИВЕТЕ?

(Респонденты сами называют округа, любое число ответов)

(Ответы заявивших, что они знают или слышали о создании семи федеральных округов.)

правильный ответ	38	40	34	45	38	33	46	31	33	42	39	26	32	41	68	29	38	47	50	42	37	30	26	39	42	42	44	37	64	39	45	34	32	44	43
неправильный ответ	7	7	9	8	8	6	7	7	7	6	8	7	8	7	4	7	7	8	7	10	6	7	7	4	9	9	8	5	6	4	5	4	4	4	5
затрудняюсь ответить	18	18	23	16	17	20	17	19	20	20	14	13	20	19	17	19	17	17	16	12	19	22	22	25	17	16	15	16	5	17	18	17	17	18	

	Россия, все	Голосовали бы за...		Адаптация			Пол		Возраст			Образование			Доход на чл.семьи			Тип населенного пункта				Федеральные округа						Москва, все	Пол		Возраст				
		...Путина	...Зюганова	оптимисты	адаптированные	пессимисты	неадаптированные	пессимисты	мужчины	женщины	18 - 35 лет	36 - 50 лет	старше 50 лет	ниже среднего	среднее общее	специальное	высшее	до 500 руб.	500 - 999 руб.	1000 и более руб.	мегаполисы	бол.города	мал.города	села	Центральный	Северо-Западный	Южный		Приволжский	Уральский	Сибирский	Дальневосточный	мужчины	женщины	18 - 35 лет
Доли групп (%)	100	47	14	29	28	40	46	54	31	32	36	21	34	33	12	32	31	31	13	17	39	25	25	9	14	22	9	16	5	100	46	55	33	29	38

ЗНАЕТЕ ЛИ ВЫ, ЧТО-ТО СЛЫШАЛИ ИЛИ СЛЫШИТЕ СЕЙЧАС ВПЕРВЫЕ О ТОМ, ЧТО В КАЖДОМ ФЕДЕРАЛЬНОМ ОКРУГЕ РАБОТАЕТ ПОЛНОМОЧНЫЙ ПРЕДСТАВИТЕЛЬ ПРЕЗИДЕНТА?

знаю	40	42	35	48	41	35	47	35	36	46	39	21	36	46	70	35	41	47	49	45	39	35	32	45	46	41	42	37	62	42	48	36	33	41	50
что-то слышал(-а)	24	26	30	26	23	24	27	23	27	24	22	24	28	23	20	24	25	26	29	23	26	20	23	25	22	30	33	18	21	23	22	23	28	27	15
слышу впервые	27	26	27	21	26	32	20	33	28	23	29	45	25	24	9	31	28	21	15	20	27	38	33	27	28	21	22	33	15	29	22	34	29	25	32
затрудняюсь ответить	8	7	9	5	10	9	7	10	8	7	9	11	10	8	1	11	7	6	7	12	8	8	13	4	4	8	4	12	2	7	7	7	11	8	4

**НАЗОВИТЕ, ПОЖАЛУЙСТА, ФАМИЛИЮ ПОЛНОМОЧНОГО ПРЕДСТАВИТЕЛЯ ПРЕЗИДЕНТА, РАБОТАЮЩЕГО В ВАШЕМ ФЕДЕРАЛЬНОМ ОКРУГЕ.
(Ответы заявивших, что они знают или слышали о работе представителей Президента в федеральных округах.)**

правильный ответ	24	26	23	28	25	21	28	22	18	27	27	13	23	29	35	22	27	25	41	25	21	25	3	20	35	46	29	10	49	2	2	2	2	2	2
неправильный ответ	7	8	5	8	8	6	7	7	6	8	7	7	7	9	7	8	7	4	5	10	6	5	2	5	7	11	9	22	4	4	4	2	7	3	
затрудняюсь ответить	34	33	36	38	31	32	39	29	40	34	28	25	35	33	46	29	30	41	33	38	35	23	47	47	28	19	35	37	12	58	64	54	57	59	59

**ПО ВАШЕМУ МНЕНИЮ, ПОЛНОМОЧНЫЙ ПРЕДСТАВИТЕЛЬ ПРЕЗИДЕНТА СЕЙЧАС ОБЛАДАЕТ ИЛИ НЕ ОБЛАДАЕТ РЕАЛЬНОЙ ВЛАСТЬЮ В ВАШЕМ РЕГИОНЕ?
(Ответы заявивших, что они знают или слышали о работе представителей Президента в федеральных округах.)**

обладает	22	25	22	27	22	19	24	21	24	21	22	17	23	21	33	22	24	22	22	22	25	20	15	26	28	20	31	18	41	14	14	15	18	12	13
не обладает	24	25	22	31	24	21	33	17	26	27	21	15	21	29	36	20	23	31	32	26	23	19	24	24	26	28	18	22	25	33	41	26	25	44	32
затрудняюсь ответить	18	18	21	16	19	19	17	19	13	22	19	12	20	19	21	16	18	21	24	21	17	16	16	19	14	23	26	15	12	17	16	18	18	12	19

**КАК ВЫ СЧИТАЕТЕ, ВЛИЯЕТ ИЛИ НЕ ВЛИЯЕТ ДЕЯТЕЛЬНОСТЬ ПОЛНОМОЧНОГО ПРЕДСТАВИТЕЛЯ ПРЕЗИДЕНТА НА РАЗВИТИЕ ВАШЕГО РЕГИОНА, И ЕСЛИ ВЛИЯЕТ, ТО ПОЛОЖИТЕЛЬНО ИЛИ ОТРИЦАТЕЛЬНО?
(Ответы заявивших, что они знают или слышали о работе представителей Президента в федеральных округах.)**

не влияет	19	19	20	26	16	17	25	14	19	23	16	11	17	24	27	16	17	24	27	22	17	15	22	21	22	21	10	13	20	27	35	21	20	40	24
положительно	17	22	10	22	15	14	18	16	19	16	16	11	16	19	23	16	19	17	17	17	19	15	10	14	24	15	27	16	31	10	11	9	11	7	11
отрицательно	5	3	6	3	5	5	6	3	3	6	4	4	6	3	6	5	4	5	8	5	5	3	3	6	3	5	6	3	17	2	3	1	1	2	2
затрудняюсь ответить	24	24	29	22	29	23	25	24	23	25	25	19	26	23	33	21	26	26	26	25	25	22	20	29	20	30	31	24	14	25	21	28	28	19	27

**Положительные и отрицательные качества
полномочных представителей Президента в федеральных округах**

Центральный округ	<i>Назовите, пожалуйста, те качества Г.С. Полтавченко, которые Вы считаете положительными, которые Вам нравятся.</i>	<i>Назовите, пожалуйста, те качества Г.С. Полтавченко, которые Вы считаете отрицательными, которые Вам не нравятся.</i>
Качества	<i>"Полтавченко – он добросовестный"; "целеустремленный, цепкий, хозяин своего слова"; "доброта, порядочный, честный"; "целеустремленность, энергичный"; "разделяю его исторические взгляды на Россию".</i>	<i>"О нем вообще никому ничего не известно".</i>
Количество высказываний	5	1

Северо-Западный округ	<i>Назовите, пожалуйста, те качества В.В. Черкесова, которые Вы считаете положительными, которые Вам нравятся.</i>	<i>Назовите, пожалуйста, те качества В.В. Черкесова, которые Вы считаете отрицательными, которые Вам не нравятся.</i>
Качества	<i>"Образованный"; "предприимчивый"; "настойчивость, справедливость"; "деловитость"; "порядочность, умение управлять людьми"; "активный, много ездит по региону, поддерживает все предложения Президента"; "ответственность, правдивость".</i>	<i>"Хитрый"; "личная заинтересованность"; "вранье"; "захват Дворца бракосочетания для удобства просиживания кресел чиновничьего аппарата"; "из КГБ"; "нет выступлений по ТВ, в газетах, на встречах не был".</i>
Количество высказываний	9	7

Южный округ	<i>Назовите, пожалуйста, те качества В.Г. Казанцева, которые Вы считаете положительными, которые Вам нравятся.</i>	<i>Назовите, пожалуйста, те качества В.Г. Казанцева, которые Вы считаете отрицательными, которые Вам не нравятся.</i>
Качества	<i>"Решительный человек, в Чечне проявил себя нормально"; "порядочный, справедливый"; "хороший военный"; "твердость"; "волевой, решительный, смелый"; "требовательный"; "серьезный, деловой"; "настойчивый, отстаивает интересы военных, за единство Чечни и России"; "знает обстановку в регионе"; "бывший военный"; "волевой, бандитам воли не дает"; "человек слова"; "твердость знания своего дела"; "справедливый, умеющий решать проблемы, поддерживает связь с центральными органами государства"; "нормально относится к людям".</i>	<i>"Мягкость, готовность на переговоры с боевиками"; "незнание экономики и юридического права"; "хапуга, много обманывает"; "не понимает ничего в сельском хозяйстве"; "он не совсем решительно действует".</i>
Количество высказываний	45	5

Приволжский округ	<i>Назовите, пожалуйста, те качества С.В. Кириенко, которые Вы считаете положительными, которые Вам нравятся.</i>	<i>Назовите, пожалуйста, те качества С.В. Кириенко, которые Вы считаете отрицательными, которые Вам не нравятся.</i>
Качества	"Мягкость"; "интеллигентность"; "компетентный, толковый"; "своя программа"; "можно ожидать много хорошего"; "решиительный"; "умный, оперативный"; "профессионализм"; "хорошо, правильно говорит"; "образованный, умный, деловой"; "порядочный"; "настойчивость"; "умный"; "хороший политик, эрудирован"; "молодой, целеустремленный"; "энергичный"; "деловитость"; "молодой, работоспособный"; "вежливый"; "возраст"; "тактичность"; "порядочный, соблюдает президентские постановления"; "продвигает реформы"; "молодость, энтузиазм".	"Мягкость"; "очень изменчив"; "мало опыта"; "нерешительность"; "доверчивость"; "многословие"; "ненадежный"; "нет деловых качеств"; "холодный"; "сделал себе образ чересчур умного человека"; "маловато практики"; "болтун"; "не ездил, не встречался с людьми"; "поверхностно все посмотрел"; "несамостоятельный"; "молодой стеснительный жулик"; "не имеет своей точки зрения, поддается влиянию со стороны"; "в 1998 году он допустил падение рубля".
Количество высказываний	54	43

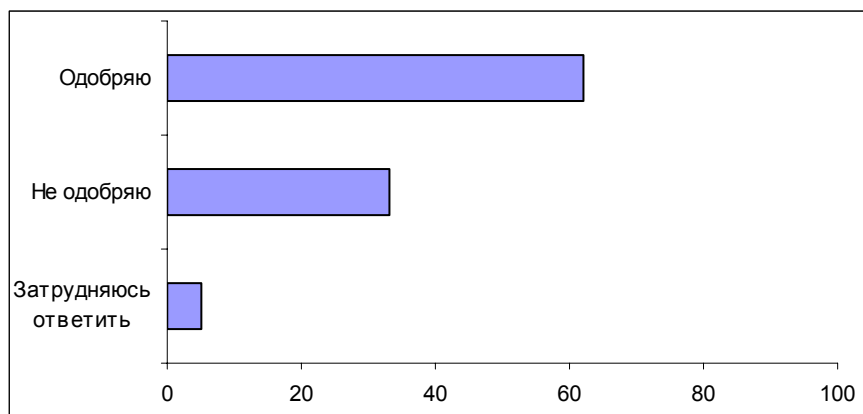
Уральский округ	<i>Назовите, пожалуйста, те качества П.М. Латышева, которые Вы считаете положительными, которые Вам нравятся.</i>	<i>Назовите, пожалуйста, те качества П.М. Латышева, которые Вы считаете отрицательными, которые Вам не нравятся.</i>
Качества	"Выполняет просьбы граждан, обращающихся к нему"; "отношение к губернатору, к органам внутренних дел; собирается разобраться с захватами заводов"; "жесткость в действиях, принципиальность, честность"; "начинает наводить порядок"; "справедливый"; "уравновешенность"; "заслужил уважение власти – значит, деловой человек"; "терпимость, порядочность"; "бывший сотрудник ФСБ, может спрашивать"; "ответственный"; "грамотный, уверенный".	"Много говорит и обещает, а результатов нет".
Количество высказываний	12	1

Сибирский округ	<i>Назовите, пожалуйста, те качества Л.В. Драчевского, которые Вы считаете положительными, которые Вам нравятся.</i>	<i>Назовите, пожалуйста, те качества Л.В. Драчевского, которые Вы считаете отрицательными, которые Вам не нравятся.</i>
Качества	<i>"Вникает в проблемы округа"; "настойчивость"; "порядочность, честность"; "не мешает Тулееву, а помогает"; "интеллигентность, порядочность".</i>	<i>"Он здесь не на месте, не нравится он мне"; "оставляют народ в неведении"; "много говорит – мало делается".</i>
Количество высказываний	5	4

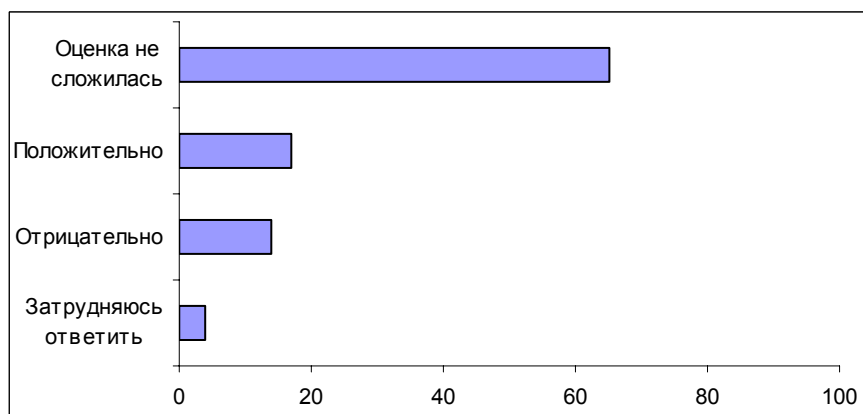
Дальневосточный округ	<i>Назовите, пожалуйста, те качества К.Б. Пуликовского, которые Вы считаете положительными, которые Вам нравятся.</i>	<i>Назовите, пожалуйста, те качества К.Б. Пуликовского, которые Вы считаете отрицательными, которые Вам не нравятся.</i>
Качества	<i>"Перспективный человек"; "справедливость"; "твердость, уверенность, незаигрываемость"; "напористость"; "деловитость, честность, принципиальность"; "поддерживает политику губернатора"; "целеустремленность, настойчивость"; "работает"; "стремление держать под контролем такой большой округ"; "решительность".</i>	<i>"Склонность к военной дисциплине"; "военный".</i>
Количество высказываний	10	2

Опрос экспертов

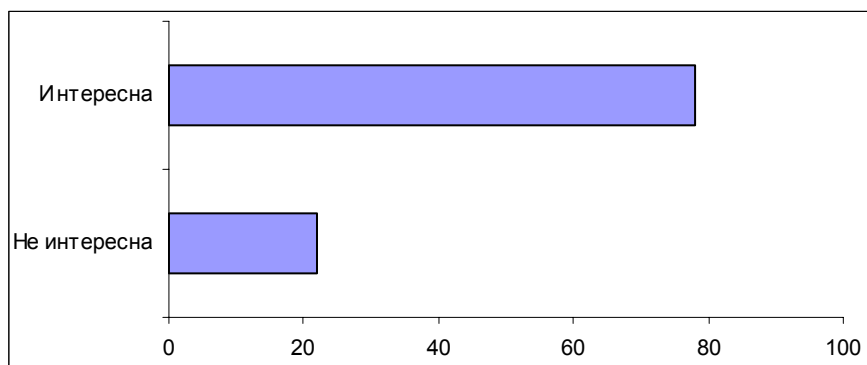
Вопрос: В результате реформы государственного управления в России были созданы семь федеральных округов и введен институт полномочных представителей Президента по каждому округу. Вы лично одобряете или не одобряете факт создания института полномочных представителей Президента?



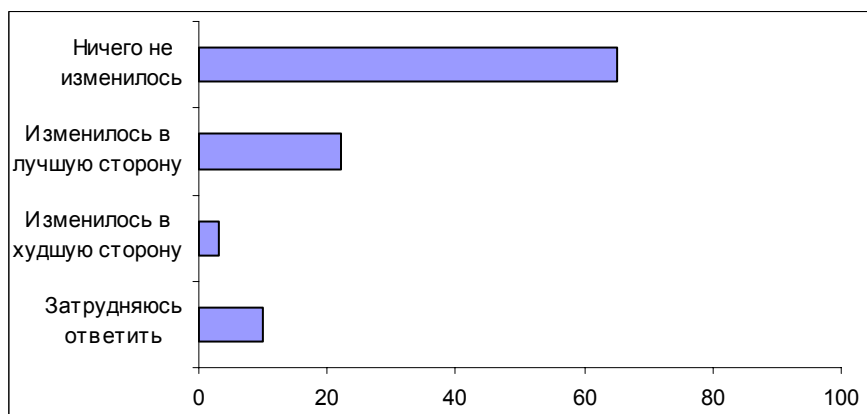
Вопрос: Если говорить в целом, как Вы оцениваете деятельность представителя Президента по вашему округу: положительно, отрицательно или Ваша оценка еще не сложилась?



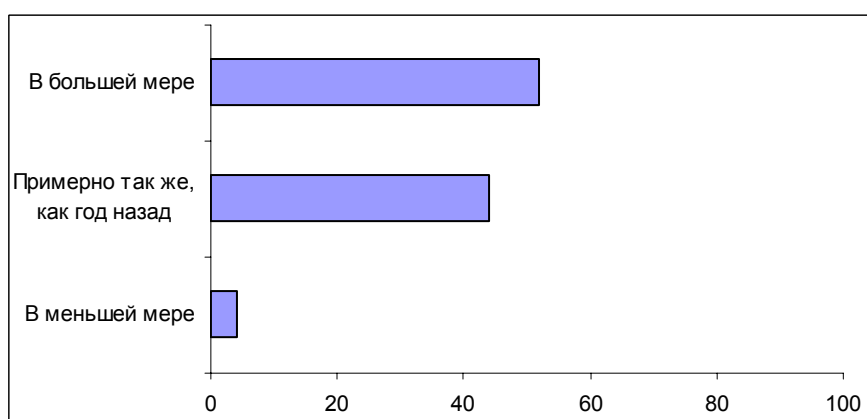
Вопрос: Вам лично интересна или не интересна деятельность представителя Президента по вашему Федеральному округу?



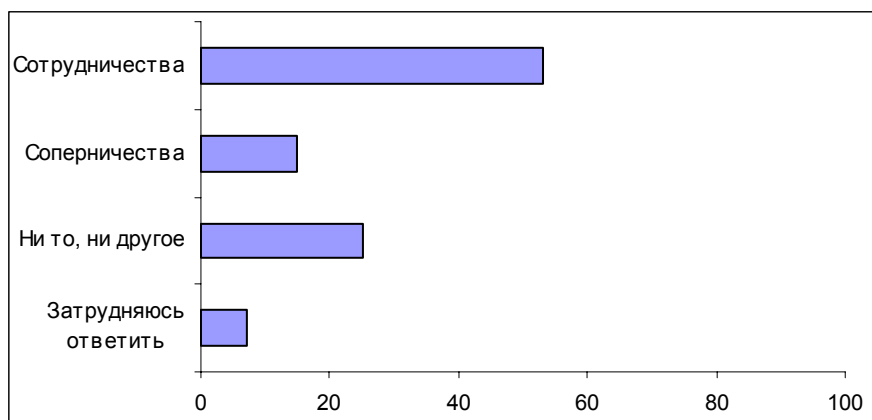
Вопрос: Как Вы считаете, в результате деятельности полпреда в вашем регионе что-либо изменилось или не изменилось, и если изменилось, то в лучшую или в худшую сторону?



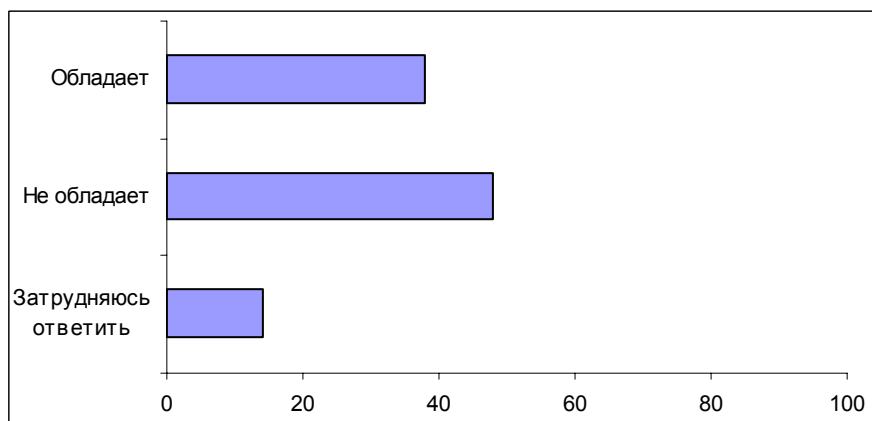
Вопрос: Прежде многие из наших экспертов говорили о проблеме неподконтрольности глав регионов Президенту. Как Вы полагаете, федеральная власть сегодня контролирует ситуацию в регионах в большей мере, в меньшей мере или примерно так же, как год назад?



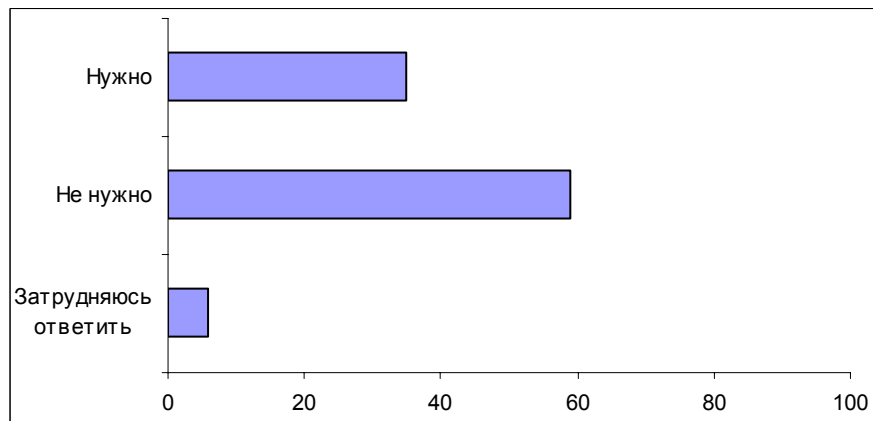
Вопрос: Как бы Вы оценили взаимоотношения между главой вашего региона и полномочным представителем Президента – это отношения сотрудничества или соперничества?



Вопрос: По Вашему мнению, представитель Президента в вашем округе сейчас обладает или не обладает реальной властью?



Вопрос: Как Вы полагаете, сейчас нужно или не нужно расширять полномочия представителей Президента?



Электронная фокус-группа

Эпизод	Содержание эпизода	Интерес, оценка / сила колебаний	Согласие, оценка / сила колебаний	Доверие, оценка / сила колебаний	Средняя оценка
470(6)*	А. Клейменов о президентском указе о полномочиях полпредов	0,08/срд	1,09/срд	0,17/срд	0,44
471(7)	Т. Миткова о назначении координатора работы полпредов	-0,97/срд	0,62/срд	-0,25/срд	-0,20
472(8)	Т. Миткова о "формальности" усиления контроля над работой полпредов	-0,82/слн	0,03/слн	-0,76/срд	-0,52

Эпизод 470 (6-й по порядку демонстрации). РТР, "Вести", 30.01.01, 20:00. А. Клейменов (ведущий): Сегодня из Кремля пришло сообщение: В. Путин подписал указ, который касается полномочий представителя Президента в федеральных округах. Все это относится к выстраиванию вертикали власти. Согласно указу, полномочия полпредов не расширяются; в нем вся координация работы представителей Президента возложена на главу администрации Александра Волошина, поскольку полпреды по своему статусу приравнены к его заместителям. И, также по данным ИТАР-ТАСС, в Кремле сейчас готовится предложение полпредам сократить свои аппараты.

Эпизод 471 (7-й по порядку демонстрации). НТВ, "Сегодня", 30.01.01, 19:00. Т. Миткова (ведущая): Согласно подписанному сегодня указу, координировать работу полпредов и их аппаратов <...> поручено главе президентской администрации. В положение о полномочных представителях внесено еще одно важное дополнение: отныне в своей деятельности они должны руководствоваться не только российской Конституцией, федеральными законами и указами Президента, но распоряжениями руководителя президентской администрации.

Эпизод 472 (8-й по порядку демонстрации). НТВ, "Сегодня", 30.01.01, 19:00. Т. Миткова (ведущая): Как сегодня пишет газета "Коммерсантъ", подобное усиление контроля администрации в лице Александра Волошина за работой полпредов – не более чем формальность, поскольку в ближайшее время будет подписан еще один указ. Об этом, со ссылкой на информированные источники в Кремле, сегодня сообщили ведущие российские агентства. И этот указ касается серьезной реорганизации главного территориального управления при Президенте. Этого решения полпреды добиваются давно, поскольку, по мнению журналистов, оно позволит им не только осуществлять региональную политику Кремля, но и определять ее.

* Номер эпизода в общем проекте; в скобках – номер эпизода по порядку демонстрации в данной фокус-группе.

Комментарии

Как показывают результаты опросов, проведенных в мае 2000 года¹ и сейчас, уровень осведомленности россиян об институте представителей Президента в федеральных округах остается невысоким. Более того, по сравнению с прошлогодним майским опросом наметилась тенденция к уменьшению информированности населения. Приведем распределение ответов на вопрос, знают ли респонденты о создании на территории России семи федеральных округов:

	27 – 28 мая 2000	3 – 4 февраля 2001
Знаю	42	36
Что-то слышал(-а)	25	28
Слышу впервые	29	31

Добавим, что наименее информированы по данному вопросу лица с низким доходом и низким уровнем образования.

Та же тенденция проявляется в ответах респондентов на вопрос о том, какие города являются столицами федеральных округов. Доля тех, кто дал правильный ответ, ни для одного города не превысила 32% в майском и 26% – в февральском опросе. По сравнению с маем уменьшение доли тех, кто сумел правильно назвать столицы федеральных округов, составило для Хабаровска 7 п.п., для Москвы, Санкт-Петербурга и Нижнего Новгорода – по 6 п.п., для остальных городов – 2 – 4 п.п.

Тенденцию к снижению общего уровня осведомленности можно, вероятно, объяснить тем, что идея реформирования властной вертикали уже утратила новизну, а конкретные результаты реформирования еще не дали о себе знать.

Возвращаясь к теме столиц федеральных округов, заметим, что респонденты чаще правильно называли "свои" окружные столицы и, как правило, не могли вспомнить другие. Исключение составили жители Центрального округа: среди них доля тех, кто сумел дать правильный ответ, оказалось даже меньше (24%), чем в среднем по опросу (26%). В целом рейтинг информированности жителей федеральных округов о том, какой город является столицей их округа, выглядит следующим образом (в % от опрошенных жителей каждого федерального округа):

Дальневосточный	61
Уральский	41
Южный	34
Сибирский	30
Приволжский	29
Северо-Западный	29
Центральный	24

¹ Еженедельный общероссийский опрос населения, проводимый по репрезентативной выборке в 56 населенных пунктах 29 областей, краев и республик всех экономико-географических зон России. Интервью по месту жительства респондента. Размер выборки – 1500 респондентов. 27 – 28 мая 2000 года.

Что касается отношения к факту создания федеральных округов, то, как и в мае прошлого года, оно еще не сложилось почти у половины опрошенных – 46%. Среди тех, у кого оценка сформировалась, преобладает одобрение этой идеи. Однако обращает на себя внимание тот факт, что разница между долями одобряющих и неодобряющих уменьшается. Если в мае прошлого года соотношение первых и вторых составляло 4:1, то теперь – 2,5:1. Приведем соответствующие данные.

	27 – 28 мая 2000	3 – 4 февраля 2001
Одобряю	43	38
Не одобряю	11	16

Уменьшение доли одобряющих создание семи федеральных округов можно, по-видимому, объяснить теми же причинами, что и снижение степени информированности об этом.

Данные общероссийских опросов подтверждаются материалами фокус-групп. Участникам ДФГ потребовалось некоторое усилие, чтобы вспомнить свой федеральный округ:

- *"Да я их всех знаю, но не всех вспомнишь"* (ДФГ, Москва).

А назвать фамилию представителя Президента в своем федеральном округе им было еще трудней:

- *"Модератор: Имя знаете человека, который является полпредом?"*

Вера: *Какой-то генерал.*

Наташа: *Нам не надо. Они все генералы, кроме Кириенко"* (ДФГ, Москва).

Участники ДФГ, как и респонденты во всероссийском опросе, часто испытывали затруднения, когда им предлагалось оценить деятельность "своего" представителя Президента, не говоря уже об общей оценке института полномочных представителей:

- *"Аня: Еще пока что не поняли.*

Наташа: *Очередной эксперимент"* (ДФГ, Москва).

- *"Еще рано говорить"* (ДФГ, Самара).

- *"Геннадий: Мы же не знаем. Может, благодаря делению, изменилось что-то к лучшему.*

Станислава: *Трудно оценить"* (ДФГ, Самара).

Некоторых настораживает, что полпредами стали в основном военные, это вызывает сомнения в их профессиональной компетентности:

- *"Ну, какой может быть профессионал? Военный человек, генерал. Дайте ему дивизию, армию, как Чапаев говорил, в мировом масштабе – только не доучился. Здесь ведь надо будет хозяйственной деятельностью заниматься.*

А у них, похоже, будет чисто политическая вертикаль жесткая: губернатор будет перед ним заискивать" (ДФГ, Новосибирск).

Те из участников фокус-групп, кто одобрительно отозвался об институте представителей Президента, чаще всего видят смысл этого нововведения в усилении контроля за регионами и тем самым – в укреплении вертикали власти.

- *"Для контроля, потому что за каждым губернатором не уследишь" (ДФГ, Москва).*
- *"Да, они как бы око Президента" (ДФГ, Москва).*
- *"Чтобы легче проводить свою политику в регионах" (ДФГ, Новосибирск).*
- *"Юрий: Наверное, чтобы какая-то отчетность была губернаторов перед правительством за то, что он делает, и вообще..."*
Владимир: *Я согласен с Юрием: для порядка, наверное, надо" (ДФГ, Новосибирск).*
- *"...надо было улучшить управляемость, потому что губернаторы и президенты играют для себя, и нужен человек, который бы следил за этими делами" (ДФГ, Самара).*

Один из участников московской ДФГ достаточно эмоционально привел конкретный пример эффективной работы полпреда. Вот фрагмент обсуждения:

- *"Олег: Ну вот у Кириенко немного получилось. Ну вот Башкортостан – он все-таки выкрутил им руки и заставил привести ту Конституцию, которую они приняли против Федерации. Он заставил их сделать это.*

Модератор: *Это хорошо или нет? Почему, Олег?*

Олег: *Это хорошо, потому что речь шла о разделе России на отдельные княжества... Тут хоть какой-то намек, что этого можно избежать, благодаря тому что привести все местные акты, решения в соответствие с Конституцией Российской Федерации, – хотя бы на бумаге для начала.*

Модератор: *Будет это работать?*

Олег: *Должно работать. Иначе развалится все".*

Участники ДФГ, отрицательно относящиеся к созданию института полпредов, приводят два основных контраргумента.

Некоторые усматривают в новой структуре лишнюю бюрократическую надстройку, которая к тому же потребует больших бюджетных расходов:

- *"Владимир: Вот сейчас у нас Кириенко следит за Титовым. Там также штат раздули, водителей, секретаря..."*

Ирина: *...охранников 40 человек.*

Владимир: *Просто еще лишних поставили.*

Нелли: *Чтоб должность еще одну создать.*

Светлана: *Мое мнение – это раздутие штата, перекачка денег из бюджета" (ДФГ, Самара).*

Другие же полагают, что институт полпредов может стать фактором дезинтеграции страны:

- *"Россия жила ядром, и не было никаких округов"* (ДФГ, г. Самара).
- *"Я вижу в этом политическую подоплеку. Т. е. СССР разделили на республики, затем началось отделение Чечни. Теперь у нас сколько президентов появилось – взялись за остатки России. Деление на округа – это чисто политическая игра. Ее цель – просто раскол России. Это Путин придумал, потом он уйдет с политической арены, придет кто-то другой, и эти "князья" будут делить Россию на границы"* (ДФГ, г. Самара).

До сих пор мы говорили об отношении к деятельности полпредов в целом. Посмотрим теперь, как респонденты оценивают эту деятельность применительно к своим регионам.

Правильно назвать фамилию полпреда в своем федеральном округе смогли лишь четверть опрошенных (24%). Интересно, что доля тех, кто смог ответить на вопрос о том, обладает ли сейчас реальной властью полпред в их регионе, оказалась вдвое больше – 46%. Отсюда видно, что persona представителя Президента для многих респондентов, по всей вероятности, большого значения не имеет: они оценивают не столько личность, сколько функцию.

Сами оценки разделились примерно поровну: 22% опрошенных считают, что представитель Президента в их регионе обладает сейчас реальной властью, а 24% – что не обладает.

По федеральным округам мнения на этот счет существенно расходятся:

	Все опрошенные	Федеральные округа						
		Центральный	Северо-Западный	Южный	Приволжский	Уральский	Сибирский	Дальневосточный
Обладает властью	22	<u>15</u>	26	28	20	31	18	41
Не обладает властью	24	24	24	26	28	<u>18</u>	22	25

Как видно из таблицы, в Центральном и Приволжском федеральных округах доминирует мнение об отсутствии реальной власти у представителя Президента. Противоположное мнение преобладает у жителей Уральского и Дальневосточного федеральных округов. Вероятно (по крайней мере, если говорить о Дальневосточном округе), на позицию респондентов повлияло то, что полпред выступил в качестве публичного критика местной исполнительной власти, оказавшейся неспособной справиться с "зимними" проблемами.

Доли тех, кто считает, что у полпреда в их регионе есть реальная власть, и тех, кто усматривает влияние полпреда на развитие региона, практически совпали (по 22%). Отсюда можно заключить, что о политическом весе представителя Президента опрашиваемые судят не отвлеченно, а "по делам его" – по тому, как он успел проявить себя. При этом влияние полпреда на региональную жизнь в 3,5 раза чаще оценивается положительно, чем отрицательно (17% и 5% соответственно).

По регионам и в этом вопросе наблюдается значительный разброс мнений.

Деятельность полпреда на жизнь региона...	Все опрошенные	Федеральные округа						
		Центральный	СевероЗападный	Южный	Приволжский	Уральский	Сибирский	Дальневосточный
... не влияет	19	22	21	22	21	<u>10</u>	<u>13</u>	20
... влияет положительно	17	<u>10</u>	14	24	15	27	16	31
... влияет отрицательно	5	3	6	3	5	6	3	17

Положительные оценки деятельности полпредов, как показывает таблица, существенно выше средних по опросу в Южном, Уральском и особенно в Дальневосточном округах. Однако в последнем высок и уровень отрицательных оценок.

* * *

Две трети экспертов одобряют создание института полпредов, но при этом такая же доля опрошенных представителей региональной элиты не может оценить ни положительно, ни отрицательно их деятельность.

Подавляющее большинство экспертов с интересом наблюдают за деятельностью представителя Президента по своему федеральному округу, однако восемь из десяти экспертов считают, что за прошедшее время в результате этой деятельности в округе ничего не изменилось.

- *"Оценку трудно сформировать, поскольку каких-то реальных его деяний в области не ощущается"* (эксперт, Самара).
- *"Практически реального представления о его деятельности мы не имеем... Его действий мы не знаем"* (эксперт, Краснодар).

В свете этих данных и высказываний низкая осведомленность рядовых граждан о деятельности полпредов удивительной не кажется.

Мнения и оценки экспертов позволяют понять, какие итоги и результаты деятельности полномочных представителей Президента заметны и ожидаются в дальнейшем со стороны региональной элиты.

Во-первых, полпреды противостоят сепаратистским настроениям некоторых субъектов РФ, а их деятельность объективно способствует централизации власти:

- *"Я считаю, что подвижки есть, местный сепаратизм стал менее ... ангажирован, менее рельефным, что ли ..."* (эксперт, Белгород).
- *"Да, централизация власти чувствуется достаточно сильно. Централизация власти. В первую очередь, конечно, в вопросах формирования бюджета"* (эксперт, Самара).

Большинство экспертов полагают, что региональная власть действительно стала более подконтрольной Федеральному центру, однако при этом каждый второй из них утверждает, что представители президента не обладают реальной властью и расширять их права нет необходимости.

Заметим, что эксперты, рассуждая о сепаратизме, имеют в виду не свои, а какие-то другие регионы, чаще всего упоминая Чечню, Татарстан и Башкортостан. В то же время эксперт из Татарстана, полностью отрицая за Казанью сепаратистские тенденции, фактически обвиняет в децентрализации федеральные структуры:

- *"Самый большой сепаратист в России – это энергетическая система и тарифы на железнодорожные перевозки"* (эксперт, Казань).

Некоторые эксперты вообще полагают, что сепаратизм – это политический миф, не имеющий отношения к реальности:

- *"Вообще, идея сепаратизма – это чистый миф, изобретенный кем-то в центре... Я не очень понимаю, о чем идет речь, когда говорят о региональном сепаратизме"* (эксперт, Казань).

Во-вторых, главную задачу реформы управления эксперты видят в приведении регионального законодательства в соответствие с федеральными законами.

- *"Это первоочередная задача, чтобы действительно привести в соответствие все законы, касающиеся общих принципов местного самоуправления, финансовых основ местного самоуправления..."* (эксперт, Владимир).

А в-третьих, важным и негативно оцениваемым итогом работы полпредов стала дальнейшая бюрократизация власти:

- *"Никаких сдвигов нету, кроме того, что новая административная структура образовалась, новые расходы из кармана налогоплательщиков"* (эксперт, Самара).
- *"Они начали вокруг себя инспекции различные создавать... Дополнительная бюрократизация и трехзвенная система управления"* (эксперт, Ставрополь).
- *"Мешают спокойно работать. Бумаг стало больше"* (эксперт, Киров).

Эксперты в значительной мере отождествляют себя с региональной властью, а поэтому очень лично воспринимают процесс укрепления федеральной власти, связанный с деятельностью полпредов. Отсюда – эмоционально насыщенные, резкие и, по-видимому, компетентные высказывания, приведенные выше.

Не случайно экспертами высказывалось мнение, что институт полномочных представителей и его властные ресурсы необходимы только в чрезвычайных, критических ситуациях.

- *"Видимо, они должны назначаться именно в таких вот чрезвычайных ситуациях как раз вот, если говорить о Приморье, и с тем, чтобы они на месте решали. Но это, скажем так, чрезвычайные полномочные послы... Ликвидирована чрезвычайная ситуация - будьте добры вернуться на место"* (эксперт, Воронеж).

Очевидно, что данный эксперт фактически является противником института полпредов как такового. Между тем, версия, согласно которой полпреды нужны, главным образом, там, где сложилась экстремальная ситуация, имеет, кажется, некоторое хождение и среди рядовых граждан.

	В целом по выборке	Южный округ	Дальневосточный округ
Одобрят создание федеральных округов	38	54	51
Полномочный представитель обладает в регионе реальной властью	22	28	41
Деятельность полпреда влияет положительно на развитие региона	17	24	31

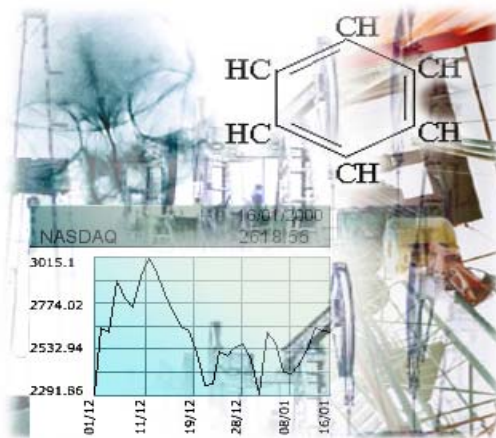
Нет необходимости уточнять, что Южный и Дальневосточный округа находятся – каждый по-своему – в кризисной ситуации.

Региональные эксперты фиксируют, что между губернаторами и полпредами стали устанавливаться ровные, деловые, конструктивные отношения.

- *"В целом, эти отношения абсолютно конструктивные. За счет того, что действуют согласованно на встречах, принимают согласованные решения бесконфликтно. Идет совет"* (эксперт, Красноярск).

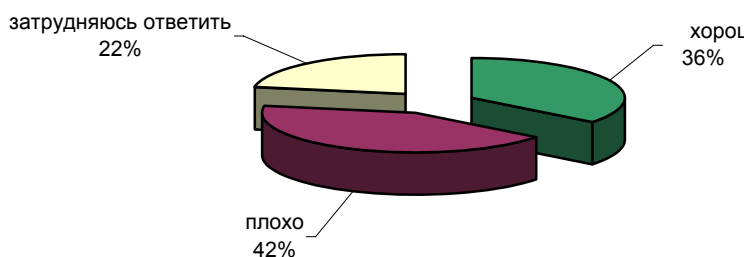
В целом в высказываниях экспертов по поводу деятельности полномочных представителей Президента в регионах сквозит некоторая двойственность и осторожность, дающая основания полагать, что региональные элиты не без опасений присматриваются к новому институту власти.

Нефтяная отрасль России

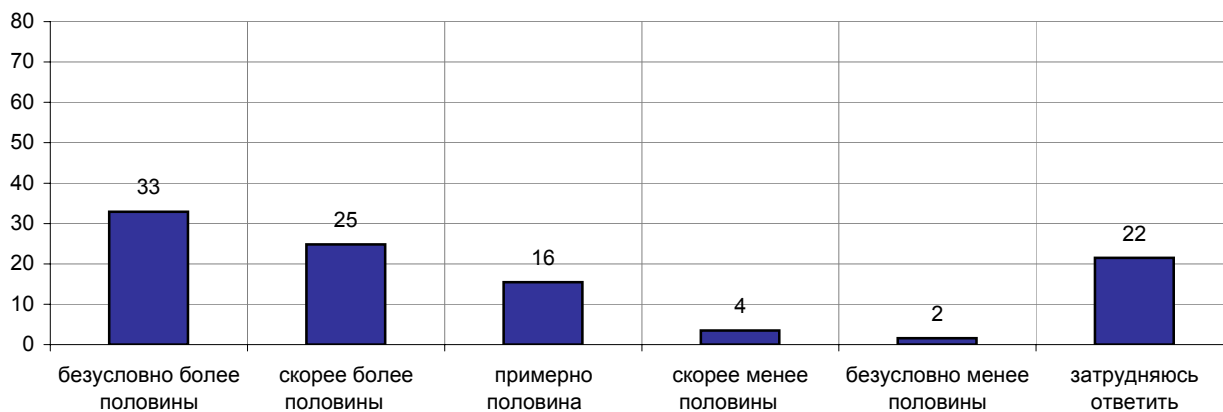


Опрос населения

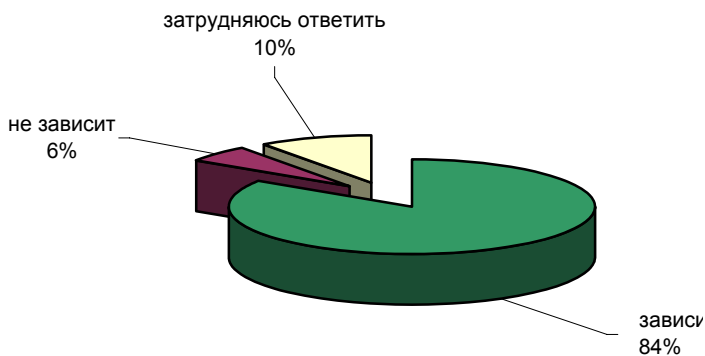
КАК ВЫ ПОЛАГАЕТЕ, ДЕЛА В НЕФТЯНОЙ ОТРАСЛИ РОССИИ СЕЙЧАС ИДУТ ХОРОШО ИЛИ ПЛОХО?

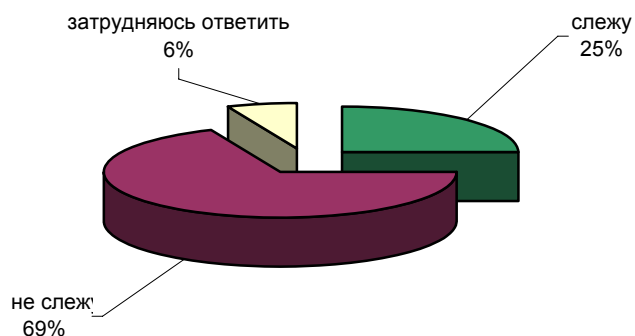
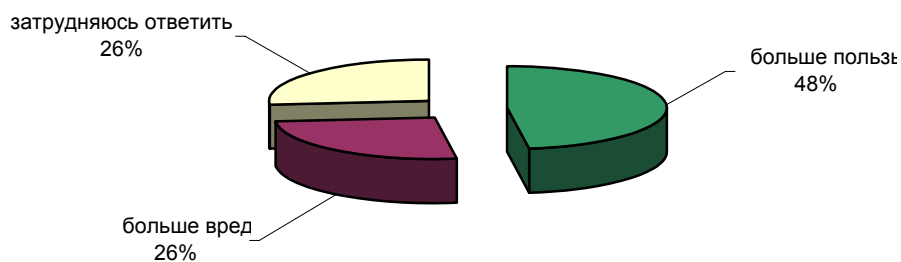
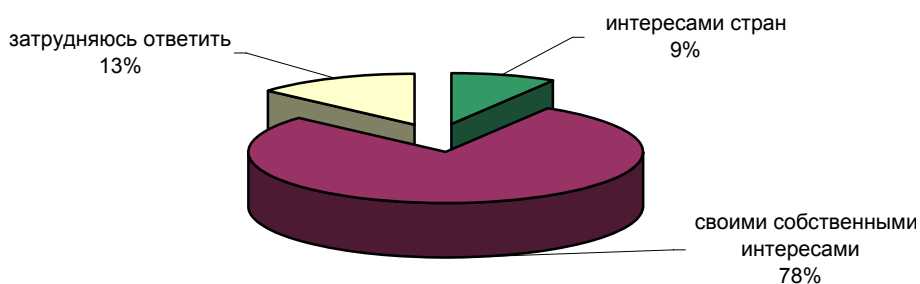


ПО ВАШЕМУ МНЕНИЮ, КАКАЯ ЧАСТЬ ДОБЫВАЕМОЙ В РОССИИ НЕФТИ ПРОДАЕТСЯ ЗА ГРАНИЦУ - БОЛЕЕ ПОЛОВИНЫ, ПРИМЕРНО ПОЛОВИНА, МЕНЕЕ ПОЛОВИНЫ?

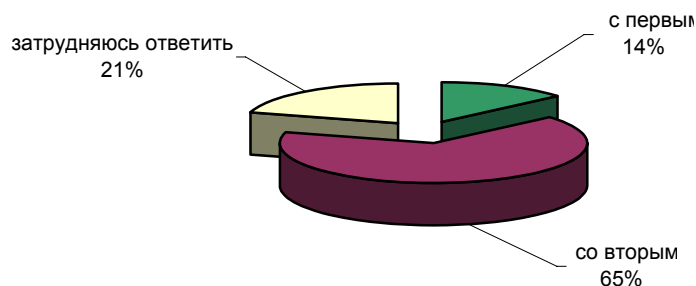


НА ВАШ ВЗГЛЯД, ЭКОНОМИКА НАШЕЙ СТРАНЫ ЗАВИСИТ ИЛИ НЕ ЗАВИСИТ ОТ МИРОВЫХ ЦЕН НА НЕФТЬ?

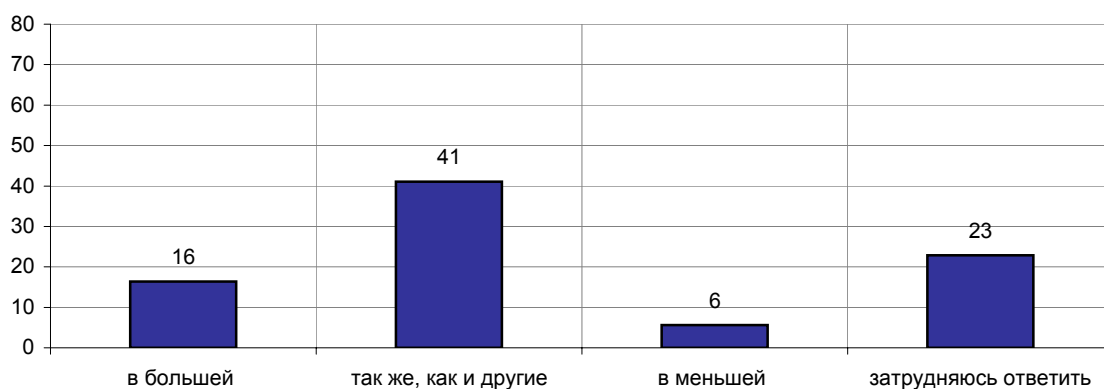


ВЫ СЛЕДИТЕ ИЛИ НЕ СЛЕДИТЕ ЗА КОЛЕБАНИЯМИ МИРОВЫХ ЦЕН НА НЕФТЬ?**КАК ВЫ СЧИТАЕТЕ, ДЕЯТЕЛЬНОСТЬ НЕФТЯНЫХ КОМПАНИЙ ПРИНОСИТ РОССИИ БОЛЬШЕ ПОЛЬЗЫ ИЛИ ВРЕДА?****ПО ВАШЕМУ МНЕНИЮ, НЕФТЯНЫЕ КОМПАНИИ В СВОЕЙ РАБОТЕ РУКОВОДСТВУЮТСЯ В БОЛЬШЕЙ МЕРЕ ИНТЕРЕСАМИ СТРАНЫ ИЛИ СВОИМИ СОБСТВЕННЫМИ ИНТЕРЕСАМИ?**

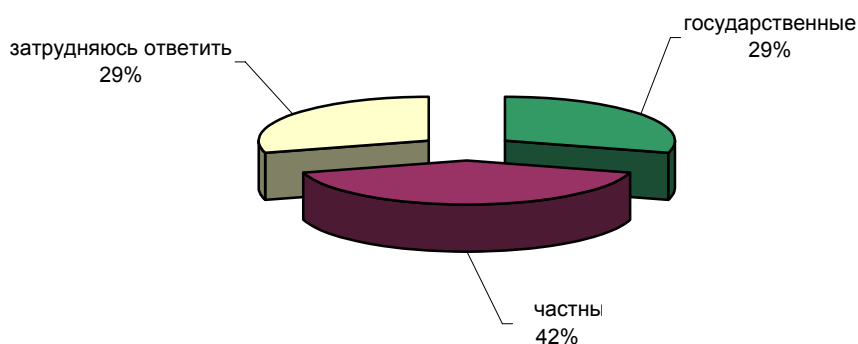
ОДНИ СЧИТАЮТ, ЧТО НЕФТЯНЫЕ КОМПАНИИ СЕГОДНЯ ПЛАТЯТ НАЛОГИ В ПОЛНОМ ОБЪЕМЕ. ДРУГИЕ СЧИТАЮТ, ЧТО НЕФТЯНЫЕ КОМПАНИИ УКЛОНЯЮТСЯ ОТ УПЛАТЫ ЧАСТИ НАЛОГОВ. С КАКИМ МНЕНИЕМ - ПЕРВЫМ ИЛИ ВТОРЫМ - ВЫ СОГЛАСНЫ?



ПО ВАШЕМУ МНЕНИЮ, НЕФТЯНЫЕ КОМПАНИИ УКЛОНЯЮТСЯ ОТ УПЛАТЫ НАЛОГОВ В БОЛЬШЕЙ МЕРЕ, В МЕНЬШЕЙ МЕРЕ ИЛИ ТАК ЖЕ, КАК И ДРУГИЕ КРУПНЫЕ КОМПАНИИ?
(Ответы заявивших, что нефтяные компании уклоняются от уплаты части налогов.)



СРЕДИ НЕФТЯНЫХ КОМПАНИЙ ЕСТЬ И ГОСУДАРСТВЕННЫЕ, И ЧАСТНЫЕ. КАКИЕ ИЗ НИХ, ПО ВАШЕМУ МНЕНИЮ, РАБОТАЮТ ЛУЧШЕ - ГОСУДАРСТВЕННЫЕ ИЛИ ЧАСТНЫЕ?



	Россия, все	Голосовали бы за...		Адаптация			Пол		Возраст			Образование			Доход на чл.семьи			Тип населенного пункта				Федеральные округа					Москва, все	Пол		Возраст					
		...Путина	...Зюганова	оптимисты	адаптированные	пессимисты	неадаптированные	пессимисты	мужчины	женщины	18 - 35 лет	36 - 50 лет	старше 50 лет	ниже среднего	среднее общее	среднее специальное	высшее	до 500 руб.	500 - 999 руб.	1000 и более руб.	мегаполисы	бол.города	мал.города	села	Центральный	Северо-Западный		Южный	Приволжский	Уральский	Сибирский	Дальневосточный	мужчины	женщины	18 - 35 лет
Доли групп (%)	100	47	14	29	28	40	46	54	31	32	36	21	34	33	12	32	31	31	13	17	39	25	25	9	14	22	9	16	5	100	46	55	33	29	38

КАК ВЫ ПОЛАГАЕТЕ, ДЕЛА В НЕФТЯНОЙ ОТРАСЛИ РОССИИ СЕЙЧАС ИДУТ ХОРОШО ИЛИ ПЛОХО?

хорошо	36	42	21	47	36	28	38	33	41	35	32	27	34	41	40	29	36	43	47	49	33	25	29	41	30	47	44	26	39	36	39	34	41	41	29
плохо	42	38	55	38	39	47	45	40	43	44	40	40	43	42	44	48	39	40	38	33	44	47	46	37	54	30	34	50	45	45	51	40	45	40	50
затрудняюсь ответить	22	20	24	14	24	24	16	27	17	22	27	32	23	17	16	23	25	17	14	19	23	28	25	22	16	23	22	24	15	19	10	26	15	19	22

ПО ВАШЕМУ МНЕНИЮ, КАКАЯ ЧАСТЬ ДОБЫВАЕМОЙ В РОССИИ НЕФТИ ПРОДАЕТСЯ ЗА ГРАНИЦУ - БОЛЕЕ ПОЛОВИНЫ, ПРИМЕРНО ПОЛОВИНА, МЕНЕЕ ПОЛОВИНЫ?

безусловно более половины	33	29	43	35	30	34	38	29	39	33	28	27	37	30	41	36	27	35	43	35	30	30	28	44	41	27	25	38	40
скорее более половины	25	28	15	26	28	23	24	25	25	27	23	20	23	30	25	22	25	28	22	26	28	20	25	21	30	22	35	21	24
примерно половина	16	17	16	16	14	16	15	16	18	15	14	11	15	19	16	16	16	15	14	13	17	17	17	14	13	17	14	15	18
скорее менее половины	4	4	4	6	3	2	5	3	4	4	3	3	4	3	4	3	4	4	5	6	2	3	4	4	1	6	2	4	1
безусловно менее половины	2	2	2	2	1	2	1	2	1	2	2	2	1	1	3	2	2	1	2	2	2	2	1	0	2	2	4	1	2
затрудняюсь ответить	22	21	21	15	24	23	17	26	13	20	30	37	19	18	12	21	27	17	15	19	21	29	25	17	14	27	20	22	13

НА ВАШ ВЗГЛЯД, ЭКОНОМИКА НАШЕЙ СТРАНЫ ЗАВИСИТ ИЛИ НЕ ЗАВИСИТ ОТ МИРОВЫХ ЦЕН НА НЕФТЬ?

зависит	84	85	81	89	85	82	88	81	88	86	80	76	83	88	92	85	83	87	88	83	87	78	82	85	90	81	80	88	89	90	89	92	89	94	89
не зависит	6	5	7	5	6	7	6	6	6	7	5	4	6	7	6	5	5	7	8	7	5	6	8	5	4	5	10	4	4	6	9	3	7	6	5
затрудняюсь ответить	10	10	13	5	9	12	6	13	6	7	16	21	10	5	3	10	13	6	5	10	8	16	11	10	6	13	10	9	5	4	3	5	4	1	6

ВЫ СЛЕДИТЕ ИЛИ НЕ СЛЕДИТЕ ЗА КОЛЕБАНИЯМИ МИРОВЫХ ЦЕН НА НЕФТЬ?

слежу	25	23	34	28	22	26	31	20	22	28	25	17	24	26	40	20	24	32	37	23	27	16	24	36	22	19	19	34	31	29	36	24	25	28	34
не слежу	69	70	61	68	72	67	64	72	74	66	66	74	69	68	57	73	68	62	59	67	68	74	69	57	74	71	78	62	65	69	62	74	72	72	63
затрудняюсь ответить	6	6	5	4	6	7	5	8	4	6	8	9	7	6	3	7	7	5	4	10	4	10	8	7	3	11	3	4	3	2	2	2	3	0	3

	Россия, все	Голосовали бы за...		Адаптация		Пол		Возраст			Образование			Доход на чл.семьи			Тип населенного пункта				Федеральные округа					Москва, все	Пол		Возраст						
		...Путина	...Зюганова	оптимисты	пессимисты	мужчины	женщины	18 - 35 лет	36 - 50 лет	старше 50 лет	ниже среднего	среднее общее	специальное	высшее	до 500 руб.	500 - 999 руб.	1000 и более руб.	мегаполисы	бол.города	мал.города	села	Центральный	Северо-Западный	Южный	Приволжский		Уральский	Сибирский	Дальневосточный	мужчины	женщины	18 - 35 лет	36 - 50 лет	старше 50 лет	
Доли групп (%)	100	47	14	29	28	40	46	54	31	32	36	21	34	33	12	32	31	31	13	17	39	25	25	9	14	22	9	16	5	100	46	55	33	29	38

КАК ВЫ СЧИТАЕТЕ, ДЕЯТЕЛЬНОСТЬ НЕФТЯНЫХ КОМПАНИЙ ПРИНОСИТ РОССИИ БОЛЬШЕ ПОЛЬЗЫ ИЛИ ВРЕДА?

больше пользы	47	55	34	61	45	39	50	45	62	42	40	41	48	49	51	44	46	53	46	50	50	43	42	49	50	47	56	44	59	45	50	41	54	41	40
больше вреда	26	20	40	19	25	32	29	23	19	30	28	23	26	26	29	26	25	26	32	25	26	22	26	28	32	20	28	26	27	29	30	29	24	31	32
затрудняюсь ответить	26	25	26	19	29	29	21	31	19	28	32	34	26	25	21	30	29	20	22	25	24	34	32	22	18	33	16	29	11	26	20	31	22	28	28

ПО ВАШЕМУ МНЕНИЮ, НЕФТЯНЫЕ КОМПАНИИ В СВОЕЙ РАБОТЕ РУКОВОДСТВУЮТСЯ В БОЛЬШЕЙ МЕРЕ ИНТЕРЕСАМИ СТРАНЫ ИЛИ СВОИМИ СОБСТВЕННЫМИ ИНТЕРЕСАМИ?

интересами страны	9	12	8	11	8	7	8	9	9	8	9	7	9	10	7	7	12	8	7	12	9	8	10	8	11	5	15	5	12	5	6	4	6	3	5
своими собственными интересами	78	75	81	79	76	78	82	74	81	81	72	71	77	79	88	79	70	82	80	77	78	74	75	84	83	74	72	81	80	87	88	87	87	92	85
затрудняюсь ответить	13	13	11	10	15	14	9	17	10	11	19	23	14	11	5	13	18	10	13	11	13	18	15	8	6	20	13	14	6	8	7	9	8	5	11

ОДНИ СЧИТАЮТ, ЧТО НЕФТЯНЫЕ КОМПАНИИ СЕГОДНЯ ПЛАТЯТ НАЛОГИ В ПОЛНОМ ОБЪЕМЕ. ДРУГИЕ СЧИТАЮТ, ЧТО НЕФТЯНЫЕ КОМПАНИИ УКЛОНЯЮТСЯ ОТ УПЛАТЫ ЧАСТИ НАЛОГОВ. С КАКИМ МНЕНИЕМ - ПЕРВЫМ ИЛИ ВТОРЫМ - ВЫ СОГЛАСНЫ?

с первым	14	15	7	16	13	13	15	12	17	12	12	9	12	17	16	10	16	14	14	20	13	10	13	15	7	17	16	12	14	6	9	4	11	4	4
со вторым	66	65	72	69	65	66	70	63	70	69	60	55	67	68	77	68	58	72	73	59	67	63	68	67	79	54	64	66	78	83	82	84	77	89	84
затрудняюсь ответить	21	20	22	15	23	22	15	25	13	19	29	36	21	16	8	22	26	14	14	21	20	27	19	19	14	29	20	23	8	11	10	12	12	8	13

ПО ВАШЕМУ МНЕНИЮ, НЕФТЯНЫЕ КОМПАНИИ УКЛОНЯЮТСЯ ОТ УПЛАТЫ ЧАСТИ НАЛОГОВ В БОЛЬШЕЙ МЕРЕ, В МЕНЬШЕЙ МЕРЕ ИЛИ ТАК ЖЕ, КАК И ДРУГИЕ КРУПНЫЕ КОМПАНИИ?

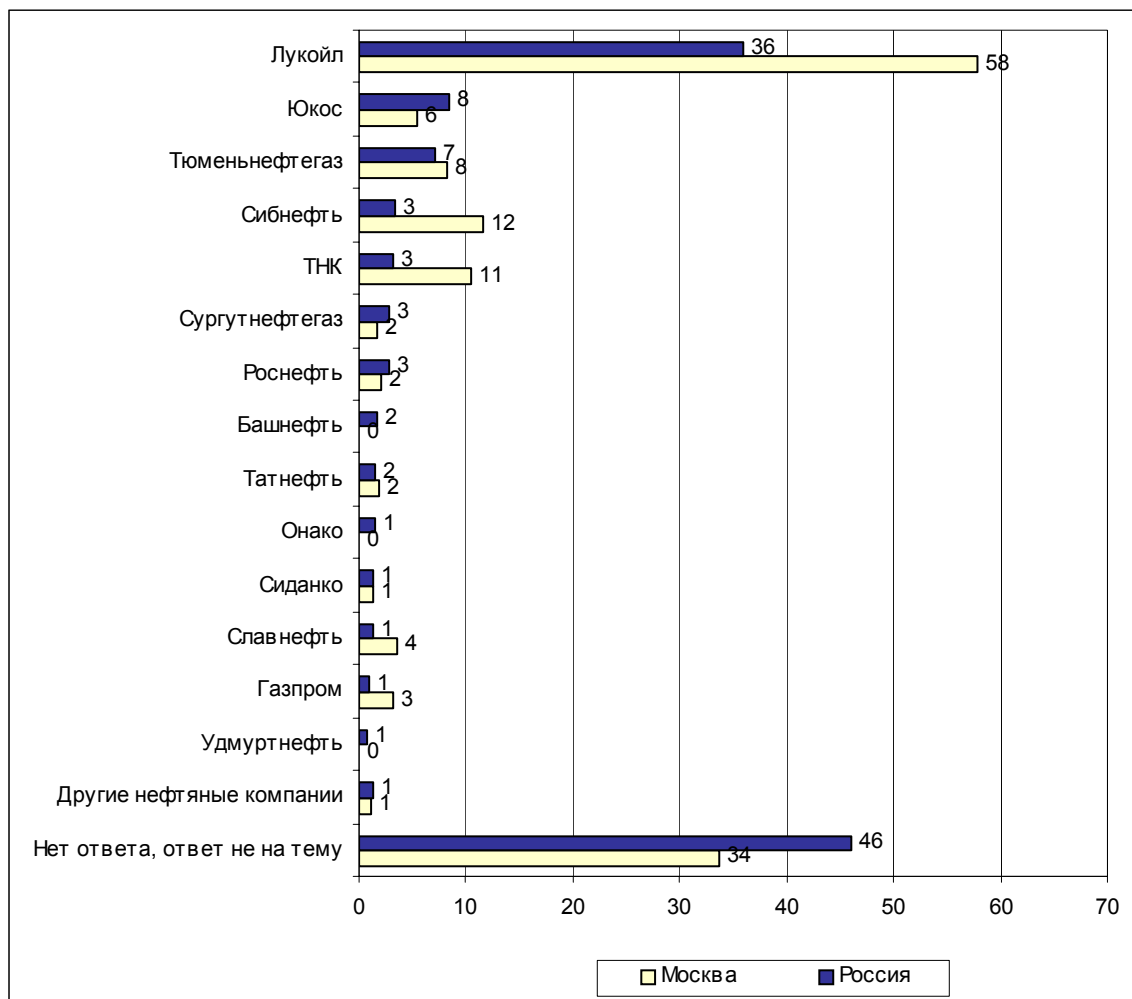
(Ответы заявивших, что нефтяные компании уклоняются от уплаты части налогов.)

в большей	16	16	18	18	15	17	18	15	16	18	16	11	17	18	19	16	15	18	17	18	17	14	15	18	31	9	14	15	23	19	21	17	16	19	21
так же, как и другие	41	42	36	44	43	39	44	38	49	39	37	35	41	42	49	42	39	43	49	37	40	40	41	40	34	42	42	46	48	54	53	54	57	55	50
в меньшей	6	6	7	8	5	5	6	5	5	7	5	6	6	6	4	8	4	4	5	3	7	7	4	7	6	8	4	6	4	3	2	3	2	4	2
затрудняюсь ответить	23	22	29	14	24	26	16	29	14	23	31	39	23	17	12	23	24	20	16	22	22	29	27	20	22	24	25	20	12	18	15	21	12	19	23

СРЕДИ НЕФТЯНЫХ КОМПАНИЙ ЕСТЬ И ГОСУДАРСТВЕННЫЕ, И ЧАСТНЫЕ. КАКИЕ ИЗ НИХ, ПО ВАШЕМУ МНЕНИЮ, РАБОТАЮТ ЛУЧШЕ - ГОСУДАРСТВЕННЫЕ ИЛИ ЧАСТНЫЕ?

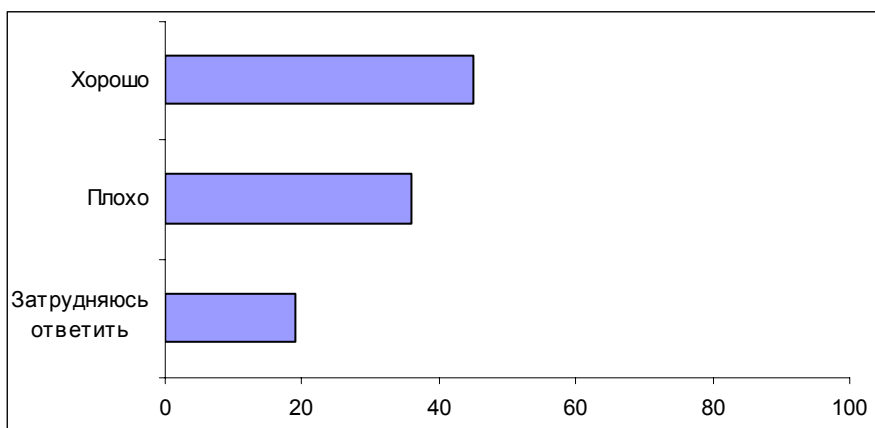
государственные	29	28	40	23	33	31	28	31	19	29	39	39	24	31	24	26	35	28	28	33	28	31	29	27	40	28	31	26	18	23	21	24	18	19	31
частные	41	43	32	55	34	38	47	36	60	41	25	24	50	41	46	46	33	44	47	34	45	37	37	52	39	39	41	38	65	44	50	40	61	46	29
затрудняюсь ответить	29	28	28	21	33	31	25	33	21	30	36	37	25	28	31	28	31	29	25	33	27	33	34	21	22	33	28	34	17	33	29	36	22	35	41

Открытый вопрос: В России работают несколько нефтяных компаний. Назовите, пожалуйста, те из них, которые Вы знаете.

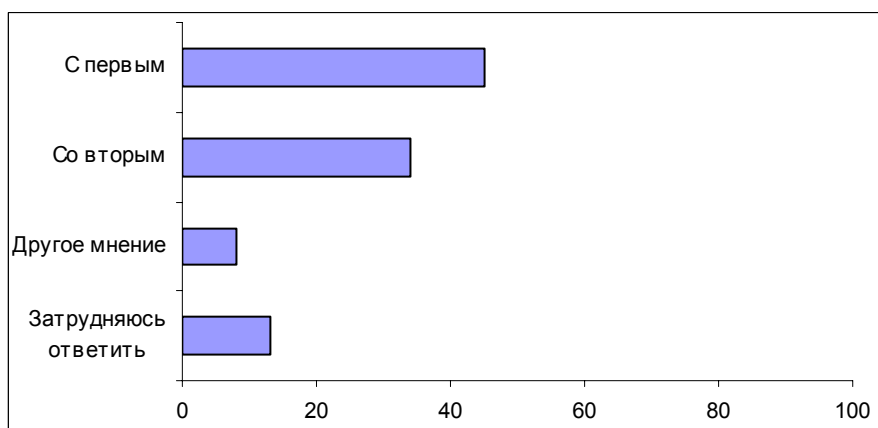


Опрос экспертов

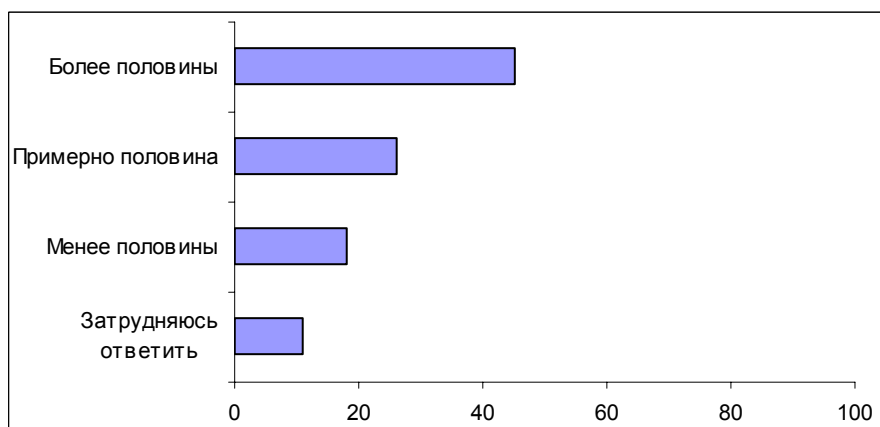
Вопрос: Как Вы полагаете, дела в нефтяной отрасли России сейчас идут хорошо или плохо?



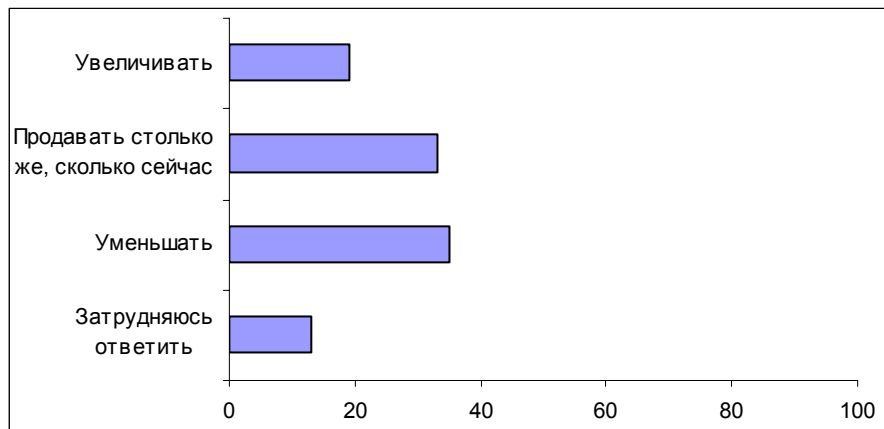
Вопрос: Одни говорят, что оборудование, на котором работают нефтяники, старое, давно не обновлялось. Другие утверждают, что оборудование более или менее, но обновляется. С каким мнением – с первым или со вторым – Вы согласны?



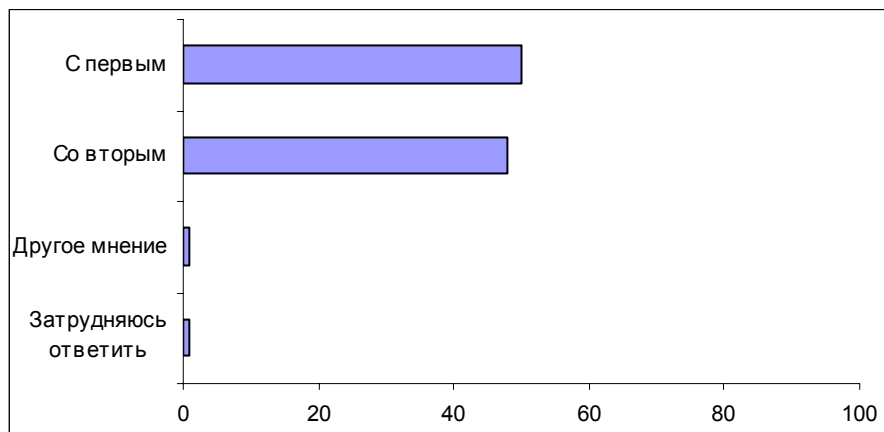
Вопрос: Россия продает часть добытой нефти другим странам. Как Вы полагаете, какая часть добываемой в России нефти продается за границу: более половины, примерно половина, менее половины?



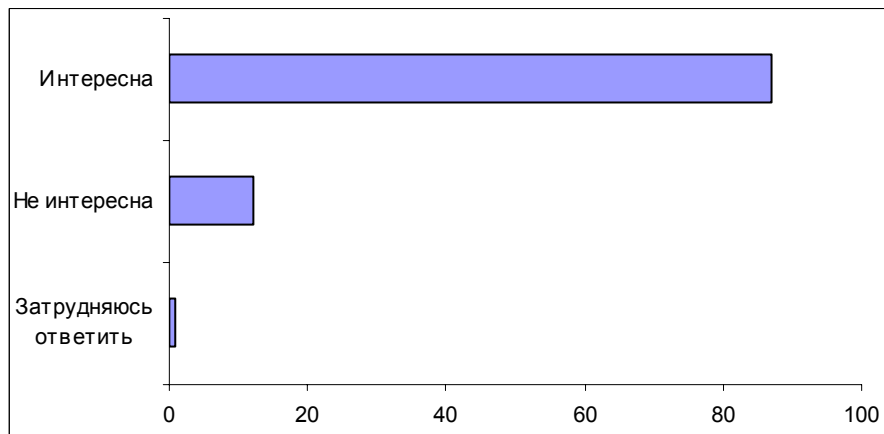
Вопрос: Как Вы считаете, экспорт нефти нужно увеличивать, уменьшать или продавать столько же, сколько сейчас?



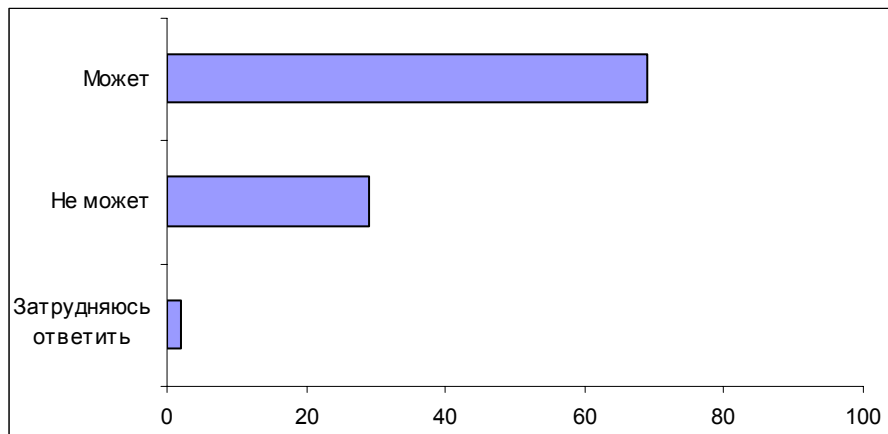
Вопрос: Одни говорят, что экономика нашей страны очень сильно зависит от мировых цен на нефть. Другие утверждают, что экономика нашей страны зависит от мировых цен на нефть лишь отчасти. С каким мнением – с первым или со вторым – Вы согласны?



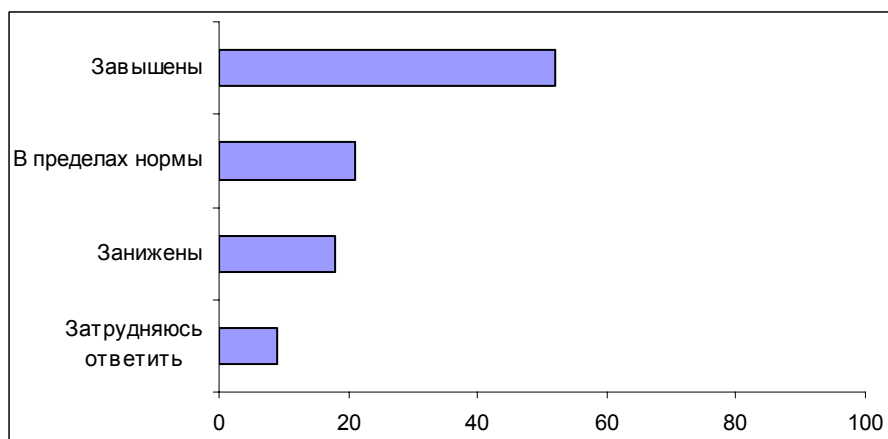
Вопрос: Вам интересна или не интересна информация о колебаниях мировых цен на нефть?



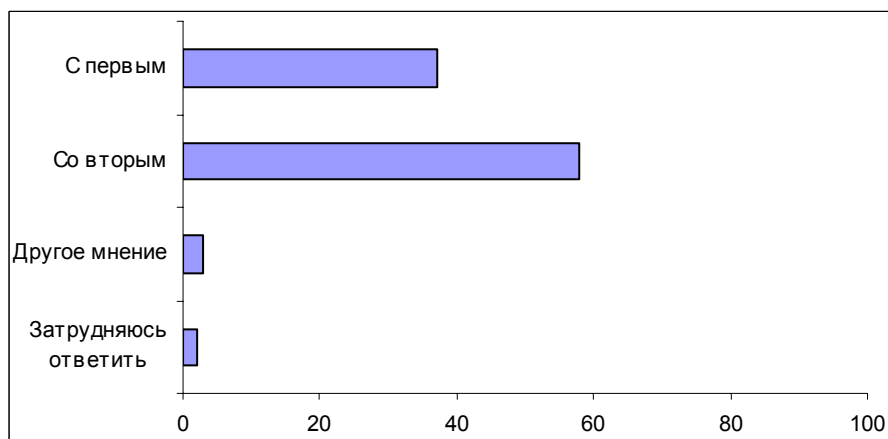
Вопрос: Как Вы полагаете, Россия может или не может влиять на изменение международных цен на нефть?



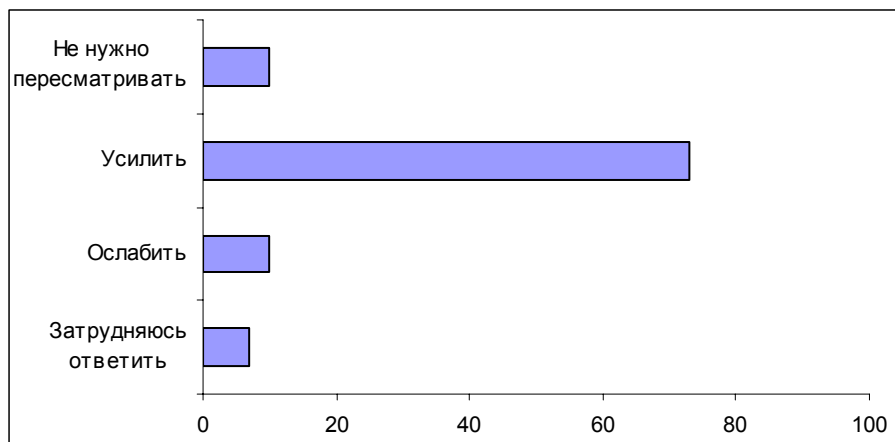
Вопрос: Как Вы полагаете, цены на нефть и нефтепродукты внутри России завышены, занижены или в пределах нормы?



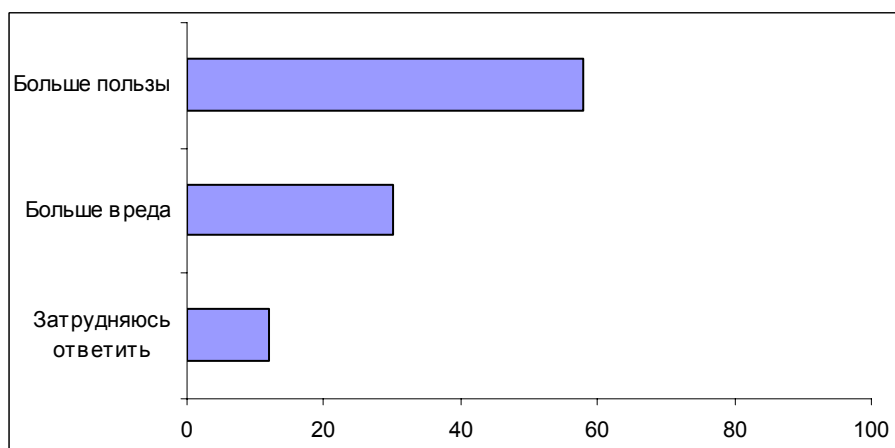
Вопрос: Одни считают, что добычей нефти должно заниматься только государство. Другие полагают, что добычей нефти могут заниматься и частные компании. С каким мнением – с первым или со вторым – Вы согласны?



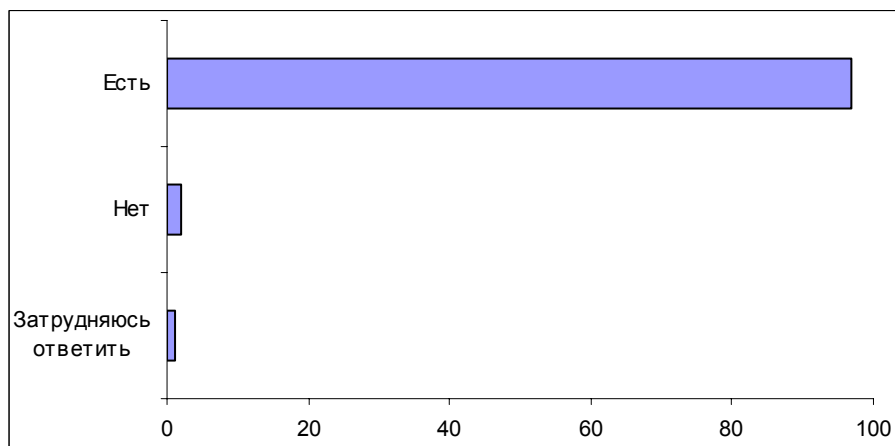
Вопрос: Как Вы считаете, нужно или не нужно пересмотреть роль государства в управлении нефтяной отраслью, и если да, то роль государства следует усилить или, наоборот, ослабить?



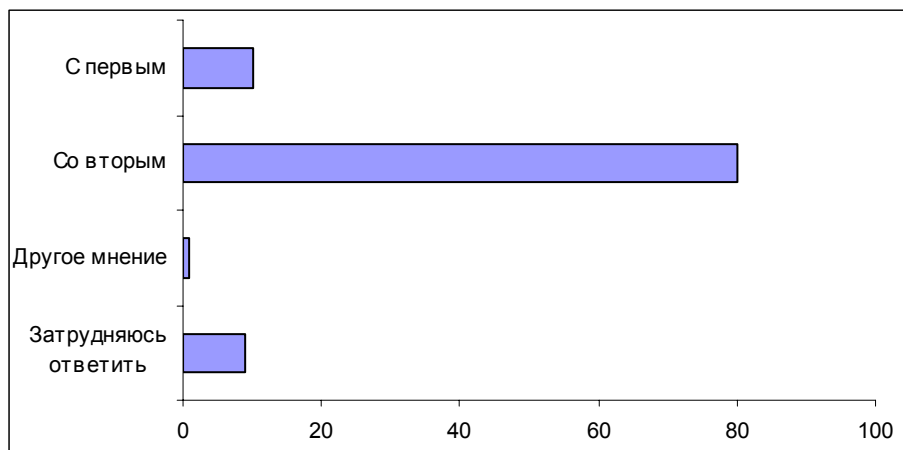
Вопрос: Как Вы считаете, если говорить в целом, деятельность нефтяных компаний приносит России больше пользы или вреда?



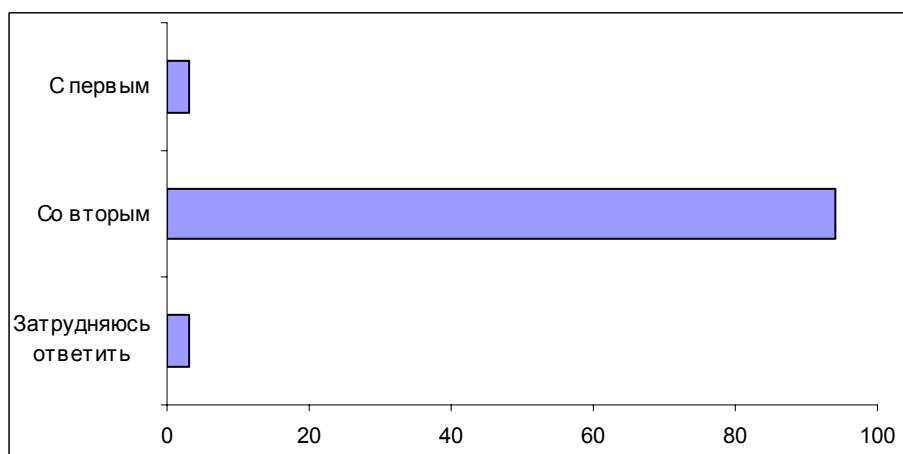
Вопрос: Как Вы полагаете, в нефтяной отрасли есть те, кого называют "олигархами", или таких людей нет?



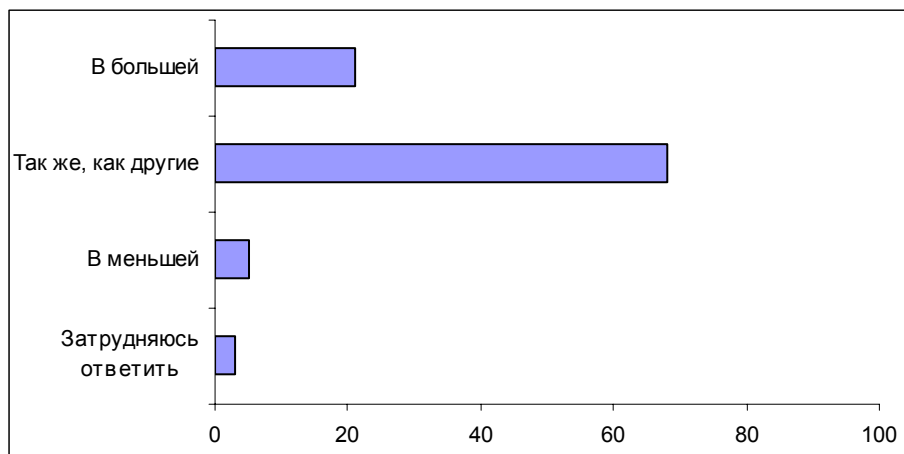
Вопрос: Одни считают, что у нефтяных корпораций перед государством нет долгов по налогам. Другие считают, что эти корпорации являются должниками. С каким мнением – с первым или со вторым – Вы согласны?



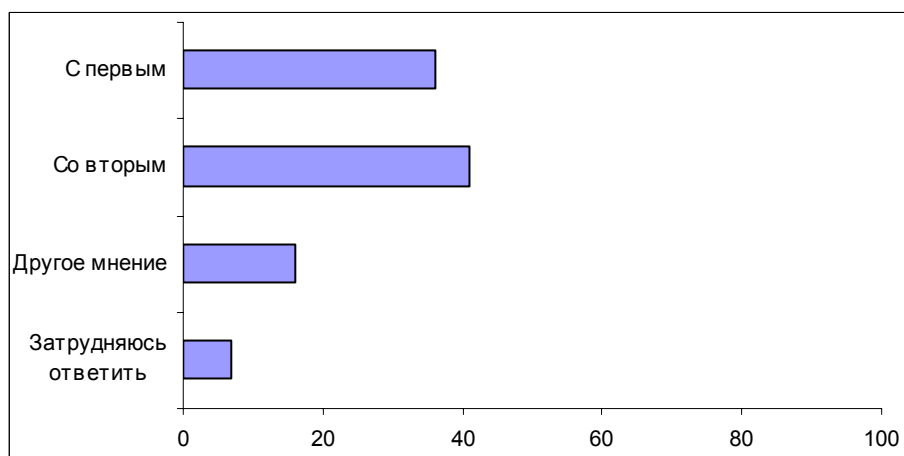
Вопрос: Одни считают, что нефтяные компании сегодня платят налоги в полном объеме. Другие считают, что нефтяные компании уклоняются от уплаты части налогов. С каким мнением – с первым или со вторым – Вы согласны?



Вопрос: По Вашему мнению, нефтяные компании уклоняются от уплаты налогов в большей мере, в меньшей мере или так же, как другие крупные компании? (ответы заявивших, что нефтяные компании уклоняются от уплаты части налогов)



Вопрос: Нефтяные компании считают налоги, которые они платят, слишком высокими и добиваются их снижения. Одни считают, что нефтяные компании собираются вкладывать освободившиеся деньги в развитие нефтедобычи и новое оборудование. Другие полагают, что нефтяные компании не собираются инвестировать деньги в развитие отрасли. С каким мнением – с первым или со вторым – Вы согласны?



Электронная фокус-группа

Эпизод	Содержание эпизода	Интерес, оценка / сила коле- баний	Согласие, оценка / сила колебаний	Доверие, оценка / сила колебаний	Средняя оценка
467(3)*	В. Путин о недостатках налоговой системы в нефтяной отрасли	0,70/срд	1,71/срд	1,95/срд	1,46
469(5)	РТР об инвестициях в нефтяной комплекс России	0,27/срд	0,97/срд	0,39/срд	0,54
465(1)	А. Кудрин о пополнении российского бюджета за счет высоких цен на нефть	-0,38/слб	0,76/срд	0,41/срд	0,26
466(2)	Т. Миткова о снижении цен на нефть	-0,09/слб	0,68/срд	0,05/слб	0,21
468(4)	М. Касьянов о рациональном использовании нефтяных и газовых ресурсов	-0,46/срд	-1,00/срд	0,20/срд	-0,42

Эпизод 465 (1-й по порядку демонстрации). *ОРТ, "Новости", 26.01.01, 21:00.*
А. Кудрин (министр финансов РФ): Безусловно, Россия очень связана с мировой конъюнктурой, и должен сказать, что есть ожидание, что Россия будет иметь часть дополнительных доходов от сохраняющихся цен на нефть...

Эпизод 466 (2-й по порядку демонстрации). *НТВ, "Сегодня", 21.12.00, 19:00.*
Т. Миткова (ведущая): Сегодня на мировых рынках произошло значительное понижение цен на нефть. Это отрицательно сказывается на российском нефтяном экспорте и как следствие – снижает доходы федерального бюджета.

Эпизод 467 (3-й по порядку демонстрации). *РТР, "Вести", 24.01.01, 23:00.*
В. Путин (Президент РФ): Ситуация, при которой две скважины, находящиеся рядом, работают примерно одинаково, а одна платит в три раза меньше налогов, чем другая, мало кого может устроить. Вы знаете, "оскорблять" нефть всякими несуразными названиями – типа "нефтяной жидкости" – должно стать немодно.

* Номер эпизода в общем проекте; в скобках – номер эпизода по порядку демонстрации в данной фокус-группе.

Эпизод 468 (4-й по порядку демонстрации). РТР, "Вести", 19.12.00, 23:00. М. Касьянов (премьер-министр РФ): Не это ли будущее, если его рационально использовать и обсчитать все, что связано с ростом экономики Европы? Прикинуть, какие объемы газа и нефти будут нужны, и вложить деньги сегодня.

Эпизод 469 (5-й по порядку демонстрации). РТР, "Вести", 18.12.00, 23:00. Г. Овсянников (корреспондент): Решение проблемы задолженности России Парижскому клубу, похоже, сдвинулось с мертвой точки... Компания "Тоталь", например, сегодня заявила о намерениях инвестировать в разработку российских нефтяных месторождений 250 миллионов долларов. Это и другие совместные начинания как раз и станут эквивалентом платежа Парижскому клубу.

Комментарии

Нефтяная тема очень важна для российской публичной политики: к ней апеллируют, когда говорят о налоговых сборах, о дополнительных доходах в бюджет, о международной политике и мировых ценах на нефть. Здесь возникает ряд ассоциаций: проблема "раздела Каспия" и транзита каспийской нефти, "подпольные" нефтеперерабатывающие заводы в Чечне, "богатая" жизнь в Арабских Эмиратах, трубопровод в обход Украины и – откуда-то из прошлого – "Уренгой-Помары-Ужгород". Только это про нефть или про газ? Впрочем, неважно. Есть главная проблема: что происходит в этой – без сомнения, дорогой и доходной – отрасли.

По материалам последних опросов вырисовывается примерно такой ход рассуждений. Почти три четверти (84%) россиян считают, что отечественная экономика зависит от мировых цен на нефть, и 54% опрошенных уверены, что большую часть добытой нефти наша страна продает за рубеж. Однако следят за мировыми ценами на нефть только 25% респондентов, а большинство (69%), судя по их ответам, не интересуются такого рода новостями. Вот несколько характерных высказываний из групповых дискуссий:

- *"Аня: Россия не добывала такого количества нефти, как потом начали. Проще ее продать, чем что-то самим сделать.*
Вера: *В прошлом веке не так уж она и нужна была.*
Аня: *У нас хлеб в основном был.*
Ира: *Я согласна.*
Аня: *Страна аграрная – занималась сельским хозяйством.*
Андрей: *Что это "аграрная"? В космос летали...*
Ира: *Я не представляю, как эти деньги в бюджет поступают, сколько поступает их, в чьих руках находится у нас нефтяная отрасль...*
Аня: *Разговорали уже все" (ДФГ, Москва).*
- *"Вся страна живет за счет нефти, которой торгуют. Газ и нефть – все. Все разговорали остальное. Что достанется нашим внукам и правнукам? Ну ладно, сейчас мы на этом живем, а на что будут жить те поколения?" (ДФГ, Москва).*
- *"Почему идет война за Чечню? Там же основные источники нефти, ведрами она льется. И высококачественная к тому же. Нефть – одна из важнейших отраслей. С чем другим мы можем выступить на международном рынке? А нефть, газ – то, что надежно реализуется, откуда мы берем средства" (ДФГ, Самара).*

Важность всего, что связано с нефтью, нефтяной отраслью, для россиян очевидна: если нефть и газ – два основных продукта, которые Россия продает на внешнем рынке, то, следовательно, именно из этих денег в основном формируется бюджет и исполняются все финансовые обязательства государства перед гражданами. Поэтому неудивительно, что в сознании россиян тема нефти чрезвычайно тесно связана с темой роли государства в экономике.

- *"Не будь у нас нефти, у нас вообще ничего бы не было. Этот экономический скачок, который у нас, вроде бы, был в 2000 году, – только за счет мировых цен на нефть. Все должно играть на это. А нефть – в первую очередь полностью должна быть в руках государства. Все вот эти три наши монополии должны быть в руках государства, а не кого-то. Во-первых, их весь Советский Союз создавал, и, значит, пожинать плоды должно государство, а не какое-то частное лицо, которое к этому никакого отношения не имеет"* (ДФГ, Новосибирск).
- *"Саудовская Аравия как разбогатела? Значит, не просто качают, а действительно вкладывают в страну деньги"* (ДФГ, Москва).
- *"Часть нефти должна идти на мировой рынок по мировым ценам, а часть – в Россию, по более гибким ценам. Основной пакет акций этих компаний должен принадлежать государству, а не отдельным лицам. Сейчас фактически государство не владеет этими компаниями"* (ДФГ, Самара).
- *"В первую очередь нефть должна обеспечивать нужды именно своей страны. А мы-то с нефти, государство, что получило? Как так вышло, что создавал весь народ, а в кармане у одного – РАО ЕЭС, у другого – Газпром, у третьего – третье. Как это вообще может быть? Это достояние народа, а они все дивиденды получают. Мультимультимиллиардеры, наверное, уже давно. Вообще, недопустимо это никак"* (ДФГ, Новосибирск).

Тема налогов очень сильно актуализирована в сознании россиян. Она сама собой возникала при обсуждении проблем нефтяной отрасли на фокус-группах, поэтому мы не могли обойти ее и в массовом опросе. Две трети опрошенных уверены в том, что нефтяные компании в большей или меньшей степени уклоняются от уплаты части налогов (66%). При этом 41% опрошенных считает, что нефтяные компании уклоняются от уплаты налогов в той же степени, что и другие компании, а еще 16% считают, что в нефтяной отрасли уклонение от налогов распространено даже в большей степени.

Впрочем, представления россиян о налоговых – равно как и прочих – прегрешениях нефтяных компаний, по-видимому, основаны не на понимании специфики нефтяного бизнеса: участники фокус-групп с трудом вспоминали те или иные названия нефтяных компаний и имена их владельцев. Но люди представляют общую ситуацию в экономике, знают правила, по которым работают крупные предприятия и компании, и считают вполне нормальным по аналогии судить и о состоянии дел в нефтяной отрасли.

- *"С одной стороны, умеют люди работать, а с другой стороны, не умеют работать во благо государства. Или не хотят. Получается так, что част-*

ные собственники работают на свое благо, а не на благо страны. Вот и получается, что страдают люди. Я не против частной собственности, но надо, чтобы определенный пай имели и обычные граждане. Или в совет директоров входили, чтобы не было одних богатых миллионеров, которые скупили акции. У нас кто нахапал, те и теперь командуют, продают, покупают, торгуются с государством, сколько им налогов платить. А люди – как были, так и остались ни с чем" (ДФГ, Самара).

- *"Они выходят на рынок с нефтью, им выгодно продать там, и они устанавливают не гибкие цены по России, а в зависимости от мировых цен. В зависимости от того, сколько стоит баррель, они и накручивают. В магазине мандарины повысились в цене. Спрашиваю: почему? Говорят, что нефть повысилась в цене, из-за этого" (ДФГ, Самара).*
- *"У нас бензин так вырос, все растет, и еще дальше будет расти. Это что – озеро, что ли, кончается? Значит, они все меньше и меньше, видимо, налогов платят. Или нефти все меньше остается у нас в России, если она все дороже становится. Или, чтобы поднять цену, добычу сократили резко. Цену подняли – сразу подскочил бензин" (ДФГ, Новосибирск).*
- *"Серый нал" – есть такое понятие, – который захлестнул сейчас страну абсолютно. Люди, которые занимаются средним и крупным бизнесом, практически налоги не платят, они идут в обход. Только чтобы не показывать для налоговой инспекции реальные деньги. В ведомости одно, а в конверте другое. И никаких налогов" (ДФГ, Москва).*

В ходе обсуждения этой темы, как правило, положительные оценки деятельности нефтяных компаний не звучали. Вместе с тем, упоминался, по крайней мере, один аспект этой деятельности, способный вызвать позитивное отношение: внутренние инвестиции.

- *"Развивается отрасль. Ну не глупые же люди – вкладывают. А иначе бы не развивалась она. Я просто работал там – Западная Сибирь, я ездил, был в Кагалыме, в Октябрьске, на Ямбурге. Но там не нефть, а газ... Ну, не важно, все равно они параллельно идут. Они вкладывают именно в производство, но в людей они мало вкладывают. Зарплаты не очень высокие у людей, которые низший эшелон, т.е. рабочие самые. Среднего звена – бригадиры, инженеры – у них повыше. А уже резкий скачок начинается, когда уже руководитель какого-то отдела" (ДФГ, Москва).*

Вместе с тем, этот мотив в отношении россиян к нефтяной отрасли пока слабо выражен. Более распространено представление, что об эффективности производства никто не думает: люди, руководители компаний легко получили их в свою собственность, привыкли к "легким" и "большим" деньгам, и поэтому они не видят смысла вкладывать деньги в серьезную разработку месторождений и довольствоваться меньшими прибылями.

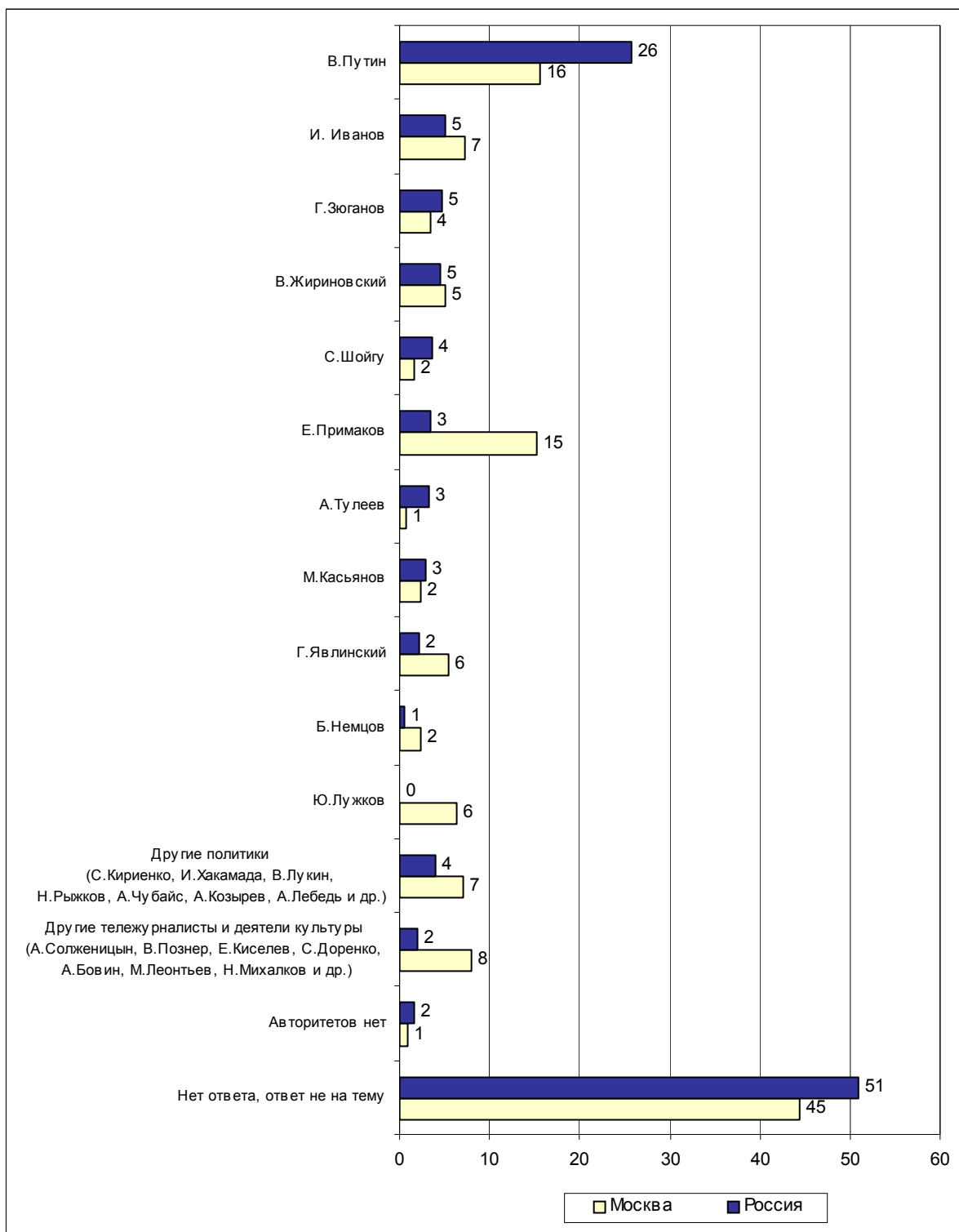
- *"А стоит ли им вкладывать какие-то деньги в разработку, в поиски новых месторождений? Об этом тоже не очень-то слышать. Сейчас пока более-менее дешево, они вот тут выберут "легкую" нефть – перейдут дальше.*

Дальше, дальше, дальше... И им плевать на это – восстанавливать ущерб, им надо быстро взять нефть и перевести в деньги" (ДФГ, Новосибирск).

Согласно данным общероссийского опроса, большинство россиян не сомневаются, что нефтяные компании руководствуются скорее собственными интересами, чем интересами страны (78%). Однако, несмотря на такую уверенность и стремление респондентов повысить роль государства в отрасли, вопрос о том, какие компании работают лучше – государственные или частные, – решается опрошенными в пользу частных; соотношение мнений составило 41:29.

Авторитеты во внешней политике

Открытый вопрос: Назовите, пожалуйста, тех известных людей нашей страны, чьи высказывания, мнения о внешней политике вызывают у Вас доверие, авторитетны для Вас.



Комментарии


Респондентов попросили: "НАЗОВИТЕ, ПОЖАЛУЙСТА, ТЕХ ИЗВЕСТНЫХ ЛЮДЕЙ НАШЕЙ СТРАНЫ, ЧЬИ ВЫСКАЗЫВАНИЯ, МНЕНИЯ О ВНЕШНЕЙ ПОЛИТИКЕ ВЫЗЫВАЮТ У ВАС ДОВЕРИЕ, АВТОРИТЕТНЫ ДЛЯ ВАС".

Были получены следующие данные (в % от числа опрошенных по России и в Москве):

Авторитетные люди	Россия	Москва
➤ В. Путин	26	16
➤ Е. Примаков	3	15
➤ И. Иванов	5	7
➤ В. Жириновский	5	5
➤ Г. Зюганов	5	4
➤ С. Шойгу	4	2
➤ М. Касьянов	3	2
➤ А. Тулеев	3	1
➤ Г. Явлинский	2	6
➤ Ю. Лужков	0	6

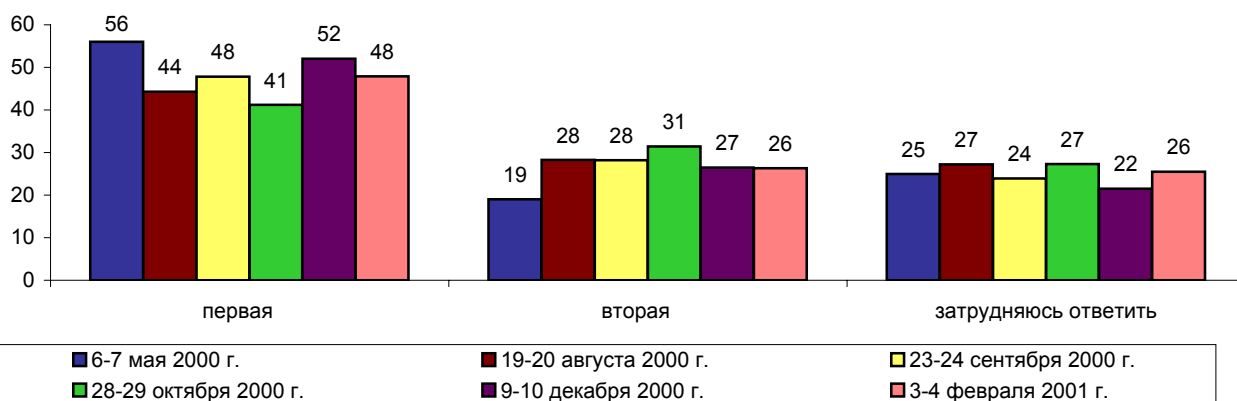
Как видим, главным "экспертом" в области внешней политики для россиян является В. Путин. В Москве же пальму первенства с президентом делит Е. Примаков – политик, долгое время занимавший пост министра иностранных дел. У столичных жителей пользуются авторитетом Г. Явлинский и Ю. Лужков. Кроме того, 8% москвичей среди авторитетов в вопросах внешней политики назвали известных журналистов: В. Познера, Е. Киселева, С. Доренко, А. Бовина, М. Леонтьева, а также упоминали А. Солженицына, Н. Михалкова и других деятелей культуры.

Российские реформы: мониторинг

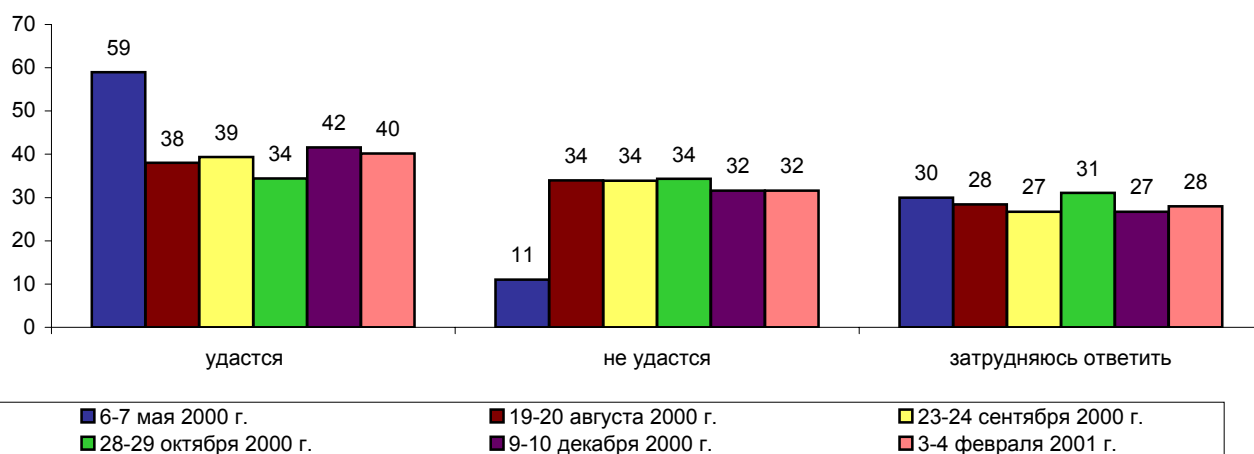


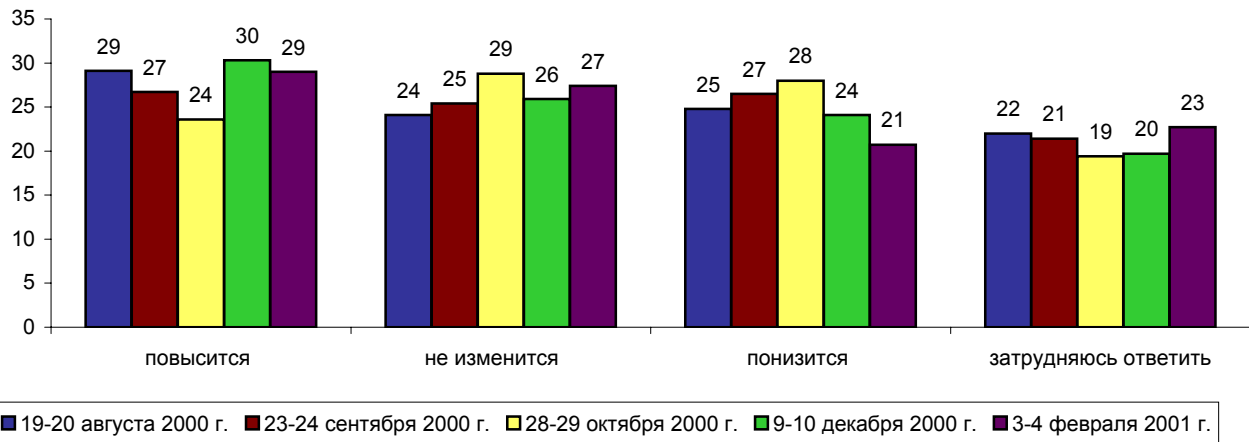
Опрос населения

ОДНИ СЧИТАЮТ, ЧТО СЕГОДНЯ РОССИЙСКОМУ ПРАВИТЕЛЬСТВУ СЛЕДУЕТ АКТИВНО ПРОВОДИТЬ РЕФОРМЫ. ДРУГИЕ ПОЛАГАЮТ, ЧТО ПРАВИТЕЛЬСТВУ НЕ СЛЕДУЕТ АКТИВНО ПРОВОДИТЬ РЕФОРМЫ. КАКАЯ ИЗ ЭТИХ ДВУХ ТОЧЕК ЗРЕНИЯ ВАМ БЛИЖЕ - ПЕРВАЯ ИЛИ ВТОРАЯ?



КАК ВЫ СЧИТАЕТЕ, ЕСЛИ ПРАВИТЕЛЬСТВО НАЧНЕТ ПРОВОДИТЬ РЕФОРМЫ, ТО УДАТСЯ ИЛИ НЕ УДАТСЯ ЕМУ ДОБИТЬСЯ РЕЗУЛЬТАТОВ?



КАК ВЫ ПОЛАГАЕТЕ, В РЕЗУЛЬТАТЕ РЕФОРМ ЖИЗНЕННЫЙ УРОВЕНЬ НАСЕЛЕНИЯ ПОВЫСИТСЯ, ПОНИЗИТСЯ ИЛИ НЕ ИЗМЕНИТСЯ?

	Россия, все	Голосовали бы за...		Адаптация			Пол		Возраст			Образование				Доход на чл.семьи			Тип населенного пункта				Федеральные округа					Москва, все	Пол		Возраст				
		...Путина	...Зюганова	оптимисты	адаптированные	пессимисты	неадаптированные	пессимисты	мужчины	женщины	18 - 35 лет	36 - 50 лет	старше 50 лет	ниже среднего	среднее общее	среднее специальное	высшее	до 500 руб.	500 - 999 руб.	1000 и более руб.	мегаполисы	бол.города	мал.города	села	Центральный	Северо-Западный	Южный		Приволжский	Уральский	Сибирский	Дальневосточный	мужчины	женщины	18 - 35 лет
Доли групп (%)	100	47	14	29	28	40	46	54	31	32	36	21	34	33	12	32	31	31	13	17	39	25	25	9	14	22	9	16	5	100	46	55	33	29	38

ОДНИ СЧИТАЮТ, ЧТО СЕГОДНЯ РОССИЙСКОМУ ПРАВИТЕЛЬСТВУ СЛЕДУЕТ АКТИВНО ПРОВОДИТЬ РЕФОРМЫ. ДРУГИЕ ПОЛАГАЮТ, ЧТО ПРАВИТЕЛЬСТВУ НЕ СЛЕДУЕТ АКТИВНО ПРОВОДИТЬ РЕФОРМЫ. КАКАЯ ИЗ ЭТИХ ДВУХ ТОЧЕК ЗРЕНИЯ ВАМ БЛИЖЕ - ПЕРВАЯ ИЛИ ВТОРАЯ?

первая	48	55	40	60	48	40	53	44	53	52	40	34	49	52	58	46	45	52	45	53	49	42	49	46	57	44	42	46	61	55	55	55	60	48	56
вторая	26	24	29	22	28	29	27	26	24	26	29	29	25	27	24	27	26	28	29	22	27	28	24	27	28	28	34	21	30	21	22	20	17	27	20
затрудняюсь ответить	26	20	30	18	24	30	20	30	23	22	31	37	25	21	19	27	29	20	26	25	23	30	27	28	15	29	24	33	7	24	24	25	24	25	25

КАК ВЫ СЧИТАЕТЕ, ЕСЛИ ПРАВИТЕЛЬСТВО НАЧНЕТ ПРОВОДИТЬ РЕФОРМЫ, ТО УДАТСЯ ИЛИ НЕ УДАТСЯ ЕМУ ДОБИТЬСЯ РЕЗУЛЬТАТОВ?

удастся	40	47	32	50	40	34	44	37	43	43	35	32	41	43	45	40	42	40	31	43	43	40	38	37	49	42	39	34	45	37	39	35	38	33	39
не удастся	32	26	38	29	29	37	35	29	30	35	30	28	33	32	35	32	27	37	36	33	30	31	33	30	30	31	30	32	36	34	34	33	32	42	28
затрудняюсь ответить	28	26	30	21	31	29	21	34	26	21	35	41	27	25	20	28	31	23	34	24	27	29	29	34	20	27	31	34	16	30	27	32	30	26	33

КАК ВЫ ПОЛАГАЕТЕ, В РЕЗУЛЬТАТЕ РЕФОРМ ЖИЗНЕННЫЙ УРОВЕНЬ НАСЕЛЕНИЯ ПОВЫСИТСЯ, ПОНИЗИТСЯ ИЛИ НЕ ИЗМЕНИТСЯ?

повысится	29	37	16	41	28	21	31	27	31	31	25	24	29	32	30	31	25	32	23	30	29	30	28	21	44	31	28	18	38	32	35	30	34	30	33
не изменится	27	28	24	26	25	30	28	27	31	27	25	26	27	26	33	24	33	27	35	27	25	28	26	43	22	29	20	27	29	25	23	27	27	23	25
понижится	21	16	37	16	23	24	22	20	16	25	21	19	22	21	20	21	19	23	25	21	22	18	20	17	17	19	32	22	23	18	16	19	15	25	15
затрудняюсь ответить	23	20	23	17	24	25	18	26	21	17	29	31	22	21	16	25	23	18	18	21	24	24	25	20	17	21	21	33	8	25	26	25	25	23	28

Комментарий

Мы продолжаем изучать динамику отношения россиян к реформам. Баланс позитивных и негативных установок на реформы рассчитывается по значениям индикатора, который вычисляется по ответам на три вопроса:

"ОДНИ СЧИТАЮТ, ЧТО СЕГОДНЯ РОССИЙСКОМУ ПРАВИТЕЛЬСТВУ СЛЕДУЕТ АКТИВНО ПРОВОДИТЬ РЕФОРМЫ. ДРУГИЕ ПОЛАГАЮТ, ЧТО ПРАВИТЕЛЬСТВУ НЕ СЛЕДУЕТ АКТИВНО ПРОВОДИТЬ РЕФОРМЫ. КАКАЯ ИЗ ЭТИХ ДВУХ ТОЧЕК ЗРЕНИЯ ВАМ БЛИЖЕ – ПЕРВАЯ ИЛИ ВТОРАЯ?";

"КАК ВЫ СЧИТАЕТЕ, ЕСЛИ ПРАВИТЕЛЬСТВО НАЧНЕТ ПРОВОДИТЬ РЕФОРМЫ, ТО УДАСТСЯ ИЛИ НЕ УДАСТСЯ ЕМУ ДОБИТЬСЯ РЕЗУЛЬТАТОВ?";

"КАК ВЫ ПОЛАГАЕТЕ, В РЕЗУЛЬТАТЕ РЕФОРМ ЖИЗНЕННЫЙ УРОВЕНЬ НАСЕЛЕНИЯ ПОВЫСИТСЯ, ПОНИЗИТСЯ ИЛИ НЕ ИЗМЕНИТСЯ?".

Значения индикатора изменяются в баллах от 1 до 15:

- *сильная позитивная установка – от 12 до 15 баллов;*
- *слабая позитивная установка – 10 или 11 баллов;*
- *нейтральное отношение (отсутствие как позитивной, так и негативной установки) – от 7 до 9 баллов;*
- *слабая негативная установка – от 4 до 6 баллов;*
- *сильная негативная установка – от 1 до 3 баллов.*

Значение баланса позитивных и негативных установок на реформы

(данные в п.п.)

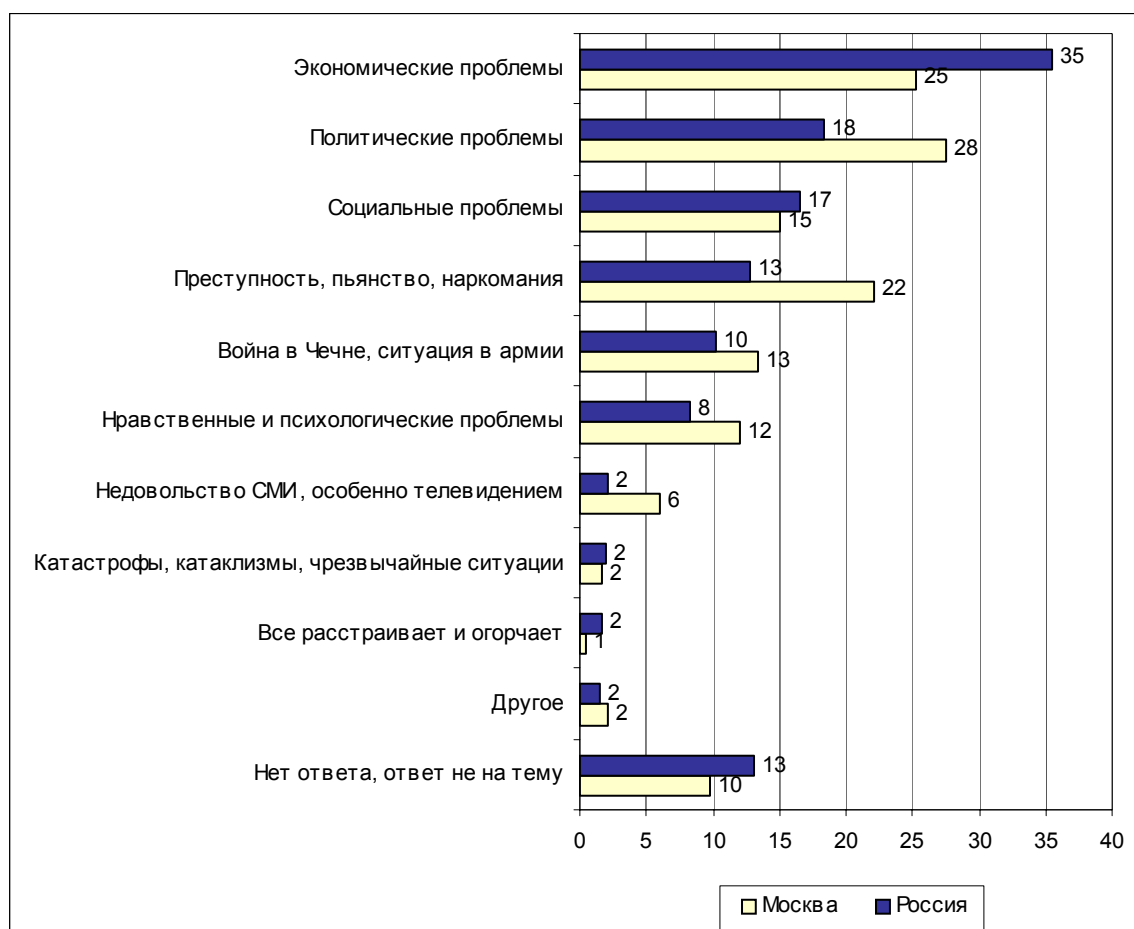
Социально-демографические (в том числе и по округам) и психологические группы	Октябрь 2000 г.	Декабрь 2000 г.	Январь 2001 г.
Оптимисты	18	33	33
Высшее образование	8	28	29
Южный федеральный округ	-6	40	29
Жители больших городов	3	20	28
18 – 35 лет	2	29	24
36 – 50 лет	5	19	23
Мужчины	11	22	21
Среднее специальное образование	11	23	20
Жители малых городов	1	21	19
Центральный федеральный округ	20	21	19
Среднее общее образование	4	23	19
Дальневосточный федеральный округ	-23	3	18
Сибирский федеральный округ	-5	16	18
Средний доход на члена семьи	3	20	18
В среднем по РФ	4	21	18
Высокий доход на члена семьи	10	24	18
Низкий доход на члена семьи	0	16	17
Адаптированные пессимисты	10	22	17
Женщины	-1	20	16
Северо-Западный федеральный округ	22	22	15
Приволжский федеральный округ	4	17	14
Сельские жители	1	24	12
Жители мегаполисов	17	10	11
Уральский федеральный округ	-19	14	9
Старше 50 лет	5	17	8
Неадаптированные пессимисты	-6	11	7
Образование ниже среднего	-3	11	7

Что вызывает недовольство?



Общество

Открытый вопрос: Какие явления в жизни сегодняшней России расстраивают, огорчают, нервируют, раздражают Вас больше всего?



Суждения респондентов

(в % от числа опрошенных по России)

Экономические проблемы	35
Высокие цены, рост цен, инфляция	16
<ul style="list-style-type: none"> • <i>"Рост цен"; "цены высокие"; "все дорожает"; "цены поднимают, а зарплату и пенсии добавляют мало"; "дорожают продукты"; "высокие цены на все"; "инфляция"; "скачки цен"; "цены, дороговизна".</i> 	
Безработица	9
<ul style="list-style-type: none"> • <i>"Плохой рынок труда"; "нет работы"; "безработица – имеющаяся и грозящая"; "людям негде работать"; "очень мало работы, молодежи не устроиться"; "нет трудоустройства, социальных гарантий"; "вопросы трудоустройства – трудно найти нормальную работу".</i> 	
Развал экономики	7
<ul style="list-style-type: none"> • <i>"Заводы закрыли"; "застой в производстве, развал в сельском хозяйстве"; "развал экономики, маленьких городов"; "нестабильная экономическая ситуация".</i> 	
Ситуация в Приморье	3
<ul style="list-style-type: none"> • <i>"Холод в домах жителей Дальнего Востока – безобразия!"; "перебои с подачей тепла и света в Приморье"; "нет энергии, не подают газ на Дальний Восток"; "обстановка в Приморье".</i> 	
Расхищение государственной собственности и природных ресурсов, продажа их за границу	1
<ul style="list-style-type: none"> • <i>"Воровство государственного имущества"; "обокрали Россию"; "Россию продаем"; "расточительство природных ресурсов"; "неправильно распределяют ресурсы, все продают за границу".</i> 	
Изменение земельного кодекса, закрытие колхозов	1
<ul style="list-style-type: none"> • <i>"Вопрос о земле"; "продажа земли при отсутствии справедливого закона"; "не согласна с тем, что колхозы убрали, землю всем раздают"; "не хочу, чтобы продавали землю"; "купля-продажа земли".</i> 	
Бесхозяйственность	1
<ul style="list-style-type: none"> • <i>"Бесхозяйственность во всем – в ущерб государству"; "бесхозяйственность всех начальников"; "расхлябанность, бесхозяйственность"; "разгильдяйство"; "разбазаривание всего".</i> 	
Налоговая система	1
<ul style="list-style-type: none"> • <i>"Налоги"; "налоговая политика, в том числе рост налогов на таможенные услуги, и в результате – общий рост цен"; "не дают людям жить, большие налоги".</i> 	
Политические проблемы	18
Коррупция, взяточничество	5
<ul style="list-style-type: none"> • <i>"Коррупция, бесстыдство власти: никто не уходит со своего поста, даже плохо работающие"; "все коррумпировано, много воруют"; "нет денег на нужды людей, а на собственные находят"; "преступность во власти"; "продажность власти".</i> 	
Безвластие, бардак	4
<ul style="list-style-type: none"> • <i>"Много партий, руководителей, должностей"; "безвластие местных органов"; "нестабильность власти"; "безвластие, анархия, нет порядка"; "бардак, и никто этим не занимается".</i> 	
Бездействие, плохая работа правительства	3
<ul style="list-style-type: none"> • <i>"Безответственность правительства"; "больше всего раздражает власть"; "власть не исполняет своих обязанностей"; "бездеятельность высшего руководства"; "не помогают Президенту, а мешают".</i> 	

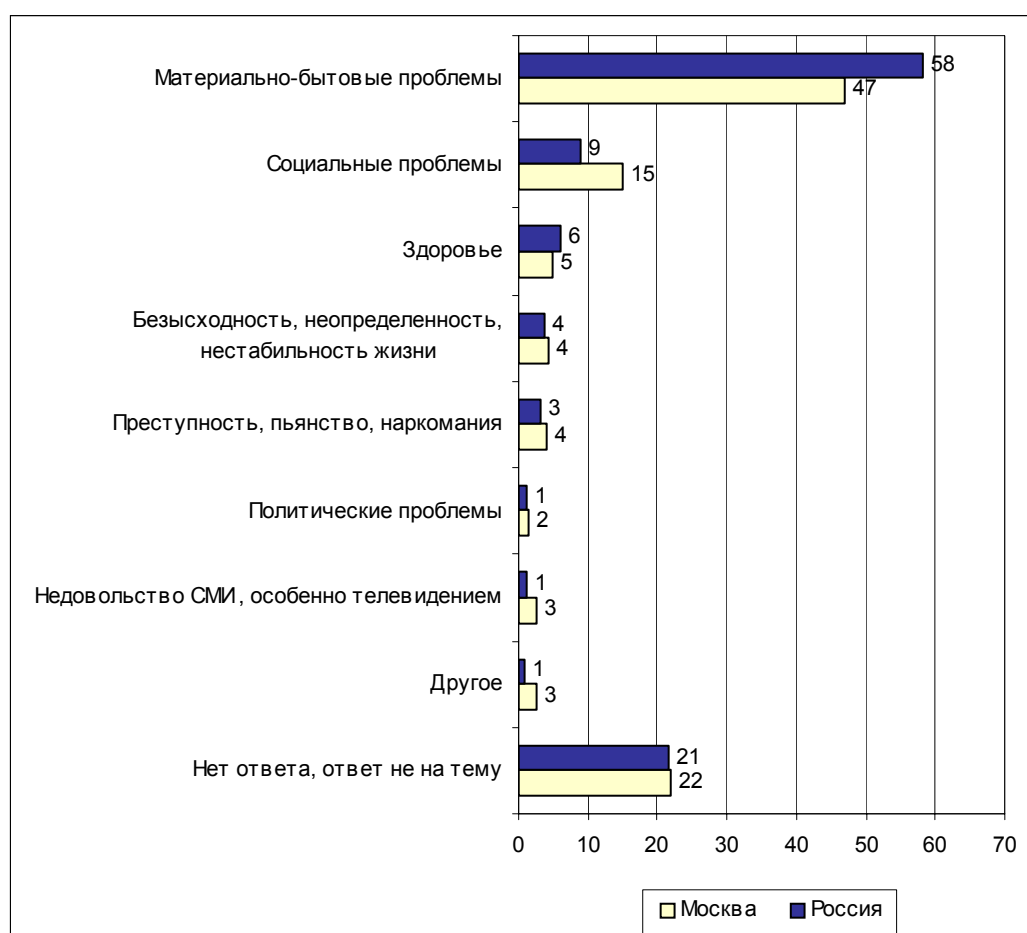
Демагогия, отсутствие правдивой информации	3	
• <i>"У политиков много слов, а дела нет"; "правительство только обещает, а ничего не делает"; "болтовня политиков"; "говорильня, а на деле ничего и не делается"; "отсутствие достоверной, правдивой информации"; "много разговоров"; "много говорят – делают мало".</i>		
Беззаконие	2	
• <i>"Неработающие законы"; "устаревшее законодательство – надо менять законы"; "несовершенство законов"; "несоблюдение законов"; "законодательная чехарда".</i>		
Некомпетентные политики	1	
• <i>"Во власти люди без образования, непрофессионалы"; "по-прежнему ельцинская команда у власти"; "нет достойного руководителя страны"; "в России нет политика, который думал бы о стране, о народе".</i>		
Социальные проблемы		17
Бедность, низкий уровень жизни населения	7	
• <i>"Нищета массы населения"; "люди плохо живут, бедно"; "бедность большинства народа"; "тяжело выжить"; "жизненный уровень населения"; "материальное положение, условия жизни".</i>		
Низкая заработная плата	4	
• <i>"Маленькая зарплата и ее задержка"; "низкая зарплата"; "мало платят, а цены растут".</i>		
Низкие пенсии, нищета пенсионеров	2	
• <i>"Пенсии не хватает на жизнь"; "нет заботы о пенсионерах"; "нищета пенсионеров"; "тяжелое положение стариков"; "пенсионеров сделали нищими".</i>		
Сильное имущественное расслоение общества	2	
• <i>"Обеспеченность верхушки и нищета народа раздражают больше всего"; "нет уравниловки"; "расслоение общества на богатых и бедных"; "социальная несправедливость"; "большая разница доходов людей".</i>		
Платное образование	2	
• <i>"Цены на образование молодежи"; "дорогая учеба"; "сейчас очень дорогое образование"; "платное обучение".</i>		
Платная медицина	1	
• <i>"Нет дешевого лекарства"; "плохое здоровье и дорогие лекарства"; "очень дорогая медицина, маленькие пенсии"; "медицина, лекарства дорогие"; "платная медицина".</i>		
Проблема "маргиналов": бомжи, беженцы, беспризорники	1	
• <i>"Много нищих и бомжей"; "беспризорники"; "обилие бомжей"; "брошенные дети, нищие".</i>		
Преступность, пьянство, наркомания		13
Рост преступности, беспредел	5	
• <i>"Беспредел"; "криминогенная обстановка"; "разгул преступности"; "страшная жизнь".</i>		
Пьянство, наркомания	4	
• <i>"Наркомания"; "пьянство"; "рост наркомании"; "детская наркомания".</i>		
Воровство	2	
• <i>"Воровство, растаскивание"; "то, что все разворовали"; "глобальное воровство"; "много воруют".</i>		
Бандитизм, мафия	2	
• <i>"Организованная преступность"; "столкновение группировок"; "мафия"; "бандитизм"; "убийства заказные"; "мафиози".</i>		
Взрывы, теракты	1	
• <i>"Взрывы домов"; "теракты"; "взрывы, разбои"; "терроризм".</i>		

Плохая работа милиции	1	
• <i>"Милиция плохо работает"; "беспредел в милиции".</i>		
Война в Чечне, ситуация в армии		10
Война в Чечне	10	
• <i>"Люди в Чечне гибнут – это что-то дети"; "война в Чечне – ненужная и бессмысленная"; "душа болит за людей, погибающих в военных конфликтах"; "где война, там и бардак. Плачу у телевизора – жалко деток"; "война бесконечная"; "война на Северном Кавказе".</i>		
Ситуация в армии	1	
• <i>"Развал армии"; "уничтожение армии, безработица военнослужащих, раннее увольнение"; "служба в армии"; "вопросы об армии: Чечня, дедовщина"; "нет армии"; "в армии что творится".</i>		
Нравственные и психологические проблемы		8
Нестабильность, неуверенность в завтрашнем дне	4	
• <i>"Непредсказуемость"; "отсутствие стабильности и веры"; "неустойчивость, не знаешь, что будет завтра"; "неопределенность в жизни. Куда движемся, никак не могу понять"; "не знаем, чего ждать".</i>		
Деграция людей, духовные проблемы общества	2	
• <i>"Хамство"; "злобность, недоброежелательность людей"; "безразличие людей"; "низкий уровень морали в обществе"; "отсутствие патриотизма"; "вырождение нации"; "отсутствие человечности"; "проституция"; "хамство, неуважение"; "люди стали плохие, друг другу не доверяют никто ничего"; "падение нравственности, отношения, цинизм"; "люди стали хуже относиться друг к другу".</i>		
Деграция молодежи	1	
• <i>"Трудно смотреть на разболтанную молодежь"; "беспредел в молодежной среде"; "разврат среди молодежи"; "молодежь распущена"; "совершенно забыли о детях: они брошены родителями и государством, пьют, курят".</i>		
Отсутствие перспектив для молодежи	1	
• <i>"Нет перспективы для молодежи"; "будущее молодежи"; "бесперспективность для молодежи"; "молодежи не дают дорогу: нет возможности приобрести жилье, машину, работу".</i>		
Недовольство СМИ, особенно телевидением		2
Реклама	1	
• <i>"Телевизионная реклама груба"; "реклама на телевидении"; "реклама по ТВ, особенно зарубежных товаров – одно и то же"; "рекламы много".</i>		
Ложная информация	1	
• <i>"СМИ вещает об одном – на деле совсем другое"; "неправдивая информация в прессе"; "вранье по телевизору".</i>		
Плохие фильмы, передачи	1	
• <i>"Насажение западной культуры, идеологии в СМИ"; "телевидение пропагандирует безнравственность"; "нет хороших фильмов по телевизору, одни убийства, посмотреть нечего"; "ТВ, СМИ заводят истерию"; "игры по ТВ, где люди выигрывают, а в это время другие платят даже за простые операции"; "хамство, пошлость многих телевизионных передач".</i>		

Катастрофы, катаклизмы, чрезвычайные ситуации	2
Техногенные катастрофы, аварии	1
• <i>"Очень много стало аварий и катастроф"; "авария на АПЛ "Курск"; "аварии, разрушения".</i>	
Природные катаклизмы: землетрясения, экологические бедствия	1
• <i>"Плохая экология"; "землетрясения, катастрофы"; "экологическая катастрофа: рождаются дети-уроды"; "разные бедствия природные – каждый день гибнут люди".</i>	
Все расстраивает и огорчает	2
• <i>"Все огорчает"; "много бед кругом"; "зажимают со всех сторон"; "все раздражает – весь бардак".</i>	
Другое	2
• <i>"Развал СССР"; "национальный вопрос"; "дороги"; "проблемы, связанные с Москвой, – оттуда идет все зло".</i>	
Нет ответа, ответ не на тему	13
• <i>"А что расстраиваться? Жизнь продолжается"; "я уже ко всему привык".</i>	

Частная жизнь

Открытый вопрос: Что в Вашей повседневной жизни расстраивает, огорчает, нервирует, раздражает Вас больше всего?



Суждения респондентов

(в % от числа опрошенных по России)

Материально-бытовые проблемы	58
Низкий уровень жизни	35
<ul style="list-style-type: none"> • <i>"Трудно сводить концы с концами"; "финансовое положение"; "ужасающее материальное положение"; "совсем не хватает денег"; "хронически не хватает денег"; "трудно жить на пенсию"; "тяжелая жизнь – приходится крутиться, уставать с утра, ложиться в 10 вечера, а денег постоянно не хватает"; "экономический недостаток, пустые карманы".</i> 	13
Высокие цены и их постоянный рост	13
<ul style="list-style-type: none"> • <i>"Дороговизна жизни постоянно увеличивается"; "повышение цен ежемесячно"; "подорожание без конца"; "подъем цен"; "удорожание жизни"; "большие цены на вещи"; "безумно дорогое и притом низкого качества коммунальное обслуживание"; "бесконечное повышение цен без повышения зарплаты"; "неоправданный рост цен"; "нестабильность цен"; "высокие цены на транспорт"; "высокие цены на продовольственные товары"; "все дорого, особенно лекарства"; "высокая квартплата, свет".</i> 	7
Отсутствие работы	7
<ul style="list-style-type: none"> • <i>"Муж не может найти хорошую работу"; "непостоянство работы: то есть, то нет"; "работа – постоянно в тревоге за место"; "не могу найти работу с хорошей зарплатой"; "не могу достойно трудоустроиться"; "каждый год университеты выпускают тысячи безработных"; "дочку не могу устроить на работу"; "не могу найти работу по специальности".</i> 	6
Бытовая неустроенность	6
<ul style="list-style-type: none"> • <i>"Трудно с жилплощадью"; "плохие жилищные условия"; "проблемы с газом"; "после пожара не обеспечили равноценным жильем"; "плохое отопление"; "холод в квартире"; "постоянное отсутствие горячей воды, перебои с холодной водой"; "температура в квартире"; "теснота квартиры"; "тяжелый быт, холодно в квартире"; "отсутствие нормальных жилищных условий".</i> 	2
Невыплата и задержка зарплат, пенсий и пособий	2
<ul style="list-style-type: none"> • <i>"Зарплата не вовремя"; "задержка зарплаты"; "выплата зарплат"; "что деньги не платят"; "не выплачивают детские пособия"; "неоплата труда за 6 лет"; "собес задерживает деньги".</i> 	1
Плохие дороги и транспорт	1
<ul style="list-style-type: none"> • <i>"Несовершенство городской инфраструктуры"; "муниципальный транспорт – дышать стало нечем"; "давки в общественном транспорте"; "дороги для пешеходов не ремонтируют и не чистят"; "плохое транспортное обслуживание"; "пробки на дорогах".</i> 	1
Другие проблемы	1
<ul style="list-style-type: none"> • <i>"Отсутствие свободного времени и возможности заниматься детьми, у мамы полгода не была"; "большие налоги"; "шумные соседи"; "выгул собак под окнами".</i> 	15
Социальные проблемы	15
Проблемы во взаимоотношениях между людьми	5
<ul style="list-style-type: none"> • <i>"Дети, их поведение"; "отношения между людьми"; "непутевый внук"; "проблемы с детьми"; "взаимоотношения в семье"; "отношение моего руководства ко мне"; "отношения с соседями"; "личные отношения"; "взаимоотношения с начальством"; "непонимание в семье"; "личные отношения с женой"; "ссора с девушкой"; "равнодушие людей"; "люди стали другие, их недоверие друг к другу"; "безразличие людей"; "невнимательность людей друг к другу"; "озлобленность людей"; "жестокость людей"; "агрессивность людей, апатия к жизни, озлобленность"; "злость людей"; "люди все в стране злые, каждый сам за себя"; "что нет ни от кого помощи, люди закрыты друг от друга"; "люди стали больше жесткие, равнодушные"; "хамство, агрессия, бездушие".</i> 	5

Будущее детей и молодежи, проблемы образования	3
<ul style="list-style-type: none"> • <i>"Нет будущего у детей"; "воспитание подрастающего поколения"; "отсутствие перспектив для детей"; "дети растут – не знаю, как дальше будет"; "дочь, ее будущее в жизни, жилье"; "будущее – за детей страшно: как их учить и на что"; "учеба детей, их будущее"; "боязнь за детей, образование в школе"; "будущее за молодежью, нет перспективы у них сегодня"; "дети – им тяжело жить".</i> 	
Другие проблемы	2
<ul style="list-style-type: none"> • <i>"Старики никого не интересуют"; "монотонность жизни"; "неудачи мужа в жизни"; "несправедливость по отношению к рабочим"; "социальная несправедливость"; "со студентов в общественном транспорте берут деньги"; "то, что мы должны по вредности производства уходить на пенсию в 50 лет, а Пенсионный фонд это ликвидировал"; "возраст".</i> 	
Здоровье	6
<ul style="list-style-type: none"> • <i>"Мои больные ноги"; "плохое медицинское обслуживание"; "больная сестра"; "болезнь сына"; "здоровье все хуже"; "состояние здоровья"; "болезнь близкого человека"; "здоровье – невозможно полечиться"; "здоровье неважное"; "болезни свои и родных"; "здоровье – ужасное медицинское обслуживание"; "мои болезни".</i> 	
Безысходность, неопределенность, нестабильность жизни	4
<ul style="list-style-type: none"> • <i>"Безысходность"; "отсутствие стабильности в жизни"; "невозможность предвидеть будущее"; "нестабильность в обществе, в экономике"; "неуверенность в будущем"; "та же неопределенность"; "неопределенность в завтрашнем дне".</i> 	
Преступность, наркомания	3
Воровство, пьянство, наркомания	2
<ul style="list-style-type: none"> • <i>"Наркомания"; "брат каждый день пьяный после работы приходит"; "пьянство поголовное в деревне"; "разгул преступности"; "воровство среди молодежи"; "пьянка мужчин".</i> 	
Рост преступности, отсутствие безопасности	1
<ul style="list-style-type: none"> • <i>"Взрывы – и не могут найти виноватых"; "криминальная ситуация в стране"; "нет безопасности на улицах от хулиганов"; "преступность в стране"; "страх, криминал"; "беспредел, уголовщина".</i> 	
Политические проблемы	1
<ul style="list-style-type: none"> • <i>"Несовершенство законодательства"; "несовершенство правовых органов"; "Госдума не работает"; "неустойчивость политики губернаторов"; "действия руководства Генпрокуратуры".</i> 	
Недовольство СМИ, особенно телевидением	1
<ul style="list-style-type: none"> • <i>"Показ насилия по ТВ"; "наше ТВ: легковесность сообщений, заставки, любые интимные подробности"; "многие передачи по ТВ, особенно художественные фильмы США"; "по ТВ говорят только о мрачном"; "плохие показывают фильмы – одни убийства"; "дурацкие рекламные ролики"; "ложь по ТВ, вранье"; "пошлость в телевизоре каждый день".</i> 	
Другое	1
<ul style="list-style-type: none"> • <i>"Снег"; "чурки на улице"; "зима"; "Ельцин в больнице"; "загрязненный воздух"; "стихийные бедствия".</i> 	
Нет ответа, ответ не на тему	21
<ul style="list-style-type: none"> • <i>"Хлебушек есть – всем довольна, вроде"; "что может пенсионера теперь раздражать? День прожил – да и ладно"; "ничего не раздражает"; "все устраивает"; "куда уехать бы..."</i> 	

Комментарии

Что чаще всего является источником недовольства для россиян в их личной жизни и в жизни современной России? Ответы на эти вопросы позволяют выделить "болевые точки" в общественном сознании.

Среди повседневных проблем, с которыми сталкиваются россияне, наиболее значимым оказался низкий уровень жизни (35%). Причем если одних просто не устраивает их материальное положение, необходимость "добывать" деньги тяжелым трудом (*"тяжелая жизнь – приходится крутиться, уставать с утра, ложиться в десять вечера, а денег постоянно не хватает"*), то другие находятся буквально на грани выживания (*"ужасающее материальное положение"; "трудно сводить концы с концами"*).

Участники ДФГ также в первую очередь упоминают о материальных проблемах. Однако из их ответов видно, что эти проблемы многим удается решать, хотя это требует большой затраты физических и душевных сил: люди вынуждены трудиться в нескольких местах, отказываться от работы по специальности, овладевать новыми профессиональными навыками.

- *"Участница ДФГ: Я завишу от количества детишек, несмотря на то что у меня есть и звание, и образование. Детей нет в школе, а поэтому у меня и ставка получается низкая... Я получаю всего 400 рублей, а что это за деньги?.."*

Модератор: *А Вы можете эту ситуацию изменить?*

Участница ДФГ: *Я изменила. Я закончила очень много курсов: макрамэ и прочие, кроме того, я закончила курсы биоэнергетики. Я занимаюсь целительством, делаю массаж людям"* (ДФГ, Самара).

- *"Я зарабатываю 1000 рублей. И когда спрашивают, где я работаю, то я не говорю. Стыдно, если я скажу, что работаю заместителем директора за 1000 рублей... Кроме этой работы, я работаю еще на трех работах. Мне было бы проще, если бы я сидела на одном месте, писала труды, читала бы семинары и лекции. А так – у меня личной жизни нету, я бы, может, еще какие-нибудь курсы закончила"* (ДФГ, Самара).
- *"Сейчас, чтобы заработать 2000 в месяц, мне приходится 12 часов в день работать, плюс выходные. Это чтобы заработать. При том, что я высшей категории специалист в своей области"* (ДФГ, Новосибирск).

В наиболее тяжелом положении оказались люди старшего возраста и пенсионеры. У этой части населения меньше всего возможностей приспособиться к сложившимся условиям – им значительно сложнее найти работу и выдерживать значительные нагрузки.

- *"Идешь устраиваться на работу – сразу спрашивают возраст. Сейчас после 30, после 35 – все, уже не человек. Это связано, говорят, с изменениями жизни. Говорят, что знания уже не те, нужно переквалифицироваться. Спрашивают, знаете ли вы компьютер"* (ДФГ, Самара).
- *"Если женщина за 50 хочет устроиться на работу, это либо мало оплачиваемая работа, либо гардероб, уборщица, может быть, вахтер"* (ДФГ, Москва).

С проблемой безработицы сталкиваются люди всех возрастов (7%). Однако молодежь сталкивается с этой проблемой в несколько ином ракурсе: сложно найти хорошо оплачиваемую работу по специальности. Большинству россиян небезразлично, где и кем работать, так как от работы по-прежнему ожидают не только денег, но и возможности реализоваться.

- *"Не могу найти работу с хорошей зарплатой"*.
- *"Не могу достойно трудоустроиться"*.
- *"Не могу найти работу по специальности"*.

Высокие цены и их постоянный рост являются источником стресса для 13% россиян. Основное недовольство вызывает именно постоянный рост цен.

- *"Дороговизна жизни постоянно увеличивается"*.
- *"Бесконечное повышение цен без повышения зарплаты"*.
- *"Неоправданный рост цен"*.

В числе повседневных раздражителей 6% опрошенных называют бытовую неустроенность. Очевидно, что зимой эта проблема приобретает особую остроту, так как к обычным сложностям (плохие жилищные условия) прибавилось плохое отопление или его отсутствие, затронувшее ряд регионов России.

- *"Проблемы с газом"*.
- *"Плохое отопление"*.
- *"Холод в квартире"*.
- *"Постоянное отсутствие горячей воды, перебои с холодной водой"*.

Состояние собственного здоровья и здоровья близких, а, следовательно, и уровень медицинского обслуживания беспокоит 6% респондентов.

- *"Болезнь близкого человека"*.
- *"Здоровье – невозможно полечиться"*.
- *"Ужасное медицинское обслуживание"*.
- *"Одна фраза в поликлинике может человека менее крепкого, чем я, опустить до низу: "После 60-ти не лечим"* (ДФГ, Москва).

У 5% опрошенных значительное беспокойство вызывает будущее их детей. Наиболее распространенные причины тревоги: отсутствие денег на образование, проблемы воспитания, рост наркомании.

- *"Отсутствие перспектив для детей"*.
- *"За детей страшно – как их учить и на что"*.
- *"Я постоянно думаю о своих детях – как я рос и как они растут. Я вижу их друзей, как они общаются: они растут сами по себе, их легко утянуть в преступность, в наркоманию"* (ДФГ, Новосибирск).

На фоне нерешенных материальных проблем иные невзгоды отступают на второй план. Тем не менее, респонденты жалуются на трудности во взаимоотношениях с близкими, озлобленность и равнодушие окружающих, неуверенность в будущем.

- *"Отношения с соседями"*.
- *"Личные отношения с женой"*
- *"Люди стали другие – их недоверие друг к другу"*.
- *"Хамство, агрессия, бездушие"*.
- *"Жестокость людей"*.
- *"Неопределенность в завтрашнем дне"*.

* * *

Когда же респондентов спросили о том, какие явления в жизни сегодняшней России их "расстраивают, огорчают, нервируют, раздражают", они чаще всего упоминали рост цен (16%) и безработицу (9%). Необходимо отметить, что, когда респонденты отвечают на вопрос о личных проблемах, эти невзгоды представляются людям чуть менее значимыми. Говоря о безработице в России, респонденты выражались более абстрактно. Очевидно, не всех, кто упомянул безработицу, отвечая на этот вопрос, она коснулась лично.

- *"Плохой рынок труда"*.
- *"Нет трудоустройства, социальных гарантий"*.
- *"Безработица – имеющаяся и грозящая"*.

Низкий уровень жизни россияне, напротив, чаще склонны считать своей личной проблемой, а не проблемой страны. Бедность народа вызывает недовольство только 7% респондентов (напомним, что собственным благосостоянием люди бывают не удовлетворены в пять раз чаще). Таким образом, даже те, кто не доволен своим уровнем жизни, как правило, не считают себя совсем бедными или живущими хуже, чем большинство населения.

Развал в экономике, проблемы производства и сельского хозяйства вызывают недовольство у 7% россиян.

- *"Экономики нет – и нельзя уже нормально жить"* (ДФГ, Самара).
- *"Застой в производстве, развал в сельском хозяйстве"*.

Такая чрезвычайная ситуация, как энергетический кризис в Приморье, расстраивает 3% населения.

- *"Холод в домах жителей Дальнего Востока – безобразие!"*

Война в Чечне вызывает у россиян значительное недовольство (10%), хотя и не затрагивает напрямую большинство опрошенных. Ответы, в которых она упоминается, часто носят яркую эмоциональную окраску.

- *"Люди в Чечне гибнут – это чьи-то дети".*
- *"Плачу у телевизора – деток жалко".*
- *"Душа болит за людей, погибающих в конфликтах".*

Серьезно беспокоит россиян отсутствие безопасности, о чем упоминается примерно в каждом десятом ответе. Респондентов тревожит рост преступности, воровство, бандитизм и действия террористов. При этом респонденты полагают, что милиция не способна противостоять криминалу.

- *"Разгул преступности".*
- *"Организованная преступность".*
- *"Взрывы домов".*
- *"Работа милиции плохая".*

В политической сфере людей больше всего возмущает коррупция и взяточничество в верхних эшелонах власти (5%), а также отсутствие твердой власти и порядка (4%).

- *"Коррупция, бесстыдство власти: никто не уходит со своего поста, даже плохо работающие".*
- *"Все коррумпировано, много воруют".*
- *"Безвластие, анархия, нет порядка".*

Хотя от власти по-прежнему продолжают ждать помощи, доверия она не вызывает. Участники ДФГ говорили о низком нравственном уровне представителей российских властей, их коррумпированности.

- *"Наверх вылезло то болото, которое должно быть в болоте. А оно сейчас получило власть" (ДФГ, Москва).*
- *"Безнаказанность власти, ни за что не отвечают они" (ДФГ, Москва).*

Важно отметить тот факт, что людям было сложнее назвать вызывающие недовольство явления в своей собственной жизни, чем в жизни России. Так, на первый вопрос затруднились ответить 21% респондентов, на второй же – только 13%. Из этих данных можно сделать несколько выводов. Во-первых, люди склонны считать, что живут не хуже, а, возможно, и лучше многих своих сограждан. Во-вторых, представления о жизни страны часто носят абстрактный характер и не связаны с личным опытом. Они сформированы средствами массовой информации и взглядами, распространенными в ближайшем социальном окружении респондентов.

Аналитика

А.А. Черняков

Россия: куда ж нам плыть?

Незадолго до Нового года участникам одного из регулярно проводимых Фондом "Общественное мнение" панельных опросов¹ был предложен открытый вопрос, подразумевающий ответ в свободной форме:

"СУЩЕСТВУЕТ ТРАДИЦИЯ НОВОГОДНИХ ПОЖЕЛАНИЙ. СОВСЕМ СКОРО У НАС НАСТУПИТ НЕ ТОЛЬКО НОВЫЙ ГОД, НО И НОВОЕ СТОЛЕТИЕ. ЧЕГО ВЫ БОЛЬШЕ ВСЕГО ХОТЕЛИ БЫ ПОЖЕЛАТЬ РОССИИ В XXI ВЕКЕ?"

Ниже будут проанализированы полученные ответы.

Главные слова

Самое общее представление о том, чего респонденты желают России в новом столетии, дает частотный словарь, составленный путем обработки всего массива ответов.

Чаще всего в полученных высказываниях встречаются три слова, выражающих пожелания: *"мир"* (свыше 150 раз), *"процветание"* и *"здоровье"* (около 100 раз каждое).

Если учесть, что во многих ответах встречается также слово *"война"* (свыше 80 раз), то легко заключить, что *"мир"* часто понимается респондентами не только в широком, но и в узком смысле – как антитеза войне. Таким образом, желание избежать в будущем военной угрозы – один из доминирующих мотивов в высказываниях участников опроса. Ниже мы еще вернемся к этой теме.

Добавим, что вслед за словами-рекордсменами идут *"счастье"*, *"благополучие"* и *"стабильность"* (каждое встречается свыше 50 раз).

Таковы – схематично – основные пожелания респондентов России XXI века. Обратимся теперь к ответам участников опроса.

¹ Цикл панельных опросов проводится в 27 городах России с июля 2000 года. Число участников каждого опроса – 810 респондентов. Очередной опрос проводился с 13 по 20 декабря 2000 года.

В жанре тоста

Пожелания, приуроченные к какому-либо календарному сроку, – это особый жанр, глубоко укорененный в традициях бытовой культуры. Случай, наиболее близкий к нашему, – новогодние поздравления.

К ритуальным элементам встречи Нового года относятся, в частности, символические проводы старого – с выражением благодарности ему за все хорошее, что в нем было. Что касается нашего опроса, то никаких добрых слов для "проводов старого века" у респондентов не нашлось, и это, как будет показано дальше, не случайно.

Зато пожелания России на новый век оказались у многих вполне традиционными и могут быть уподоблены новогодним тостам, которые за праздничным столом принято обращать к родным и друзьям. Экспрессивное начало в таких случаях преобладает над семантическим: важно в первую очередь не *что* говорится (ведь зачастую воспроизводятся требуемые традицией клише), а *как*, с каким чувством. Поскольку Новый год – праздник по преимуществу домашний, семейный, то и новогодние пожелания относятся прежде всего к "малому кругу жизни", к сфере, охватываемой межличностным общением.

Оставаясь в русле этой традиции, многие участники опроса высказали в своих ответах такие пожелания, которые можно отнести скорее к человеку, к людям, чем к стране (например, пожелание *"здоровья и счастья"*). Некоторые, для того чтобы избежать несоответствия между традиционными словесными формулами новогодних пожеланий и их нетрадиционным "адресатом", обращали свои слова не к России, а к россиянам. Проиллюстрируем сказанное несколькими цитатами.

- *"Счастья и здоровья нашей стране"*.
- *"Здоровья, конечно, благополучия, семейного счастья"*.
- *"Желаю России жить, развиваться, трудиться, богатеть"*.
- *"Полного процветания, Россия, в новом столетии!"*
- *"России XXI века я пожелаю всего хорошего, то, что сын желает своей матери"*.
- *"Всего того, что желают ей ее жители"*.
- *"Здоровья, счастья, достатка всем жителям России"*.
- *"Процветания, здоровья, для всех людей жизнь чтобы радостнее стала, чтобы все плохое осталось в старом веке"*.
- *"Всех благ, всего чтоб было вдоволь, всего наилучшего, чтобы следующее столетие было лучше предыдущего"*.
- *"Я поздравляю всех людей с наступлением Нового года и нового века! Желаю здоровья, благополучия и мира всем! Чистого неба, криничной воды и никакой России беды!"*

Пожелания "от противного"

Обратим теперь внимание на одну важную особенность полученных ответов. Очень часто респонденты отвечали на вопрос не в позитивной форме, а отталкиваясь от того, что представляется им неприемлемым в жизни современной России. В принципе, для пожеланий, приуроченных к календарным рубежам, достаточно традиционны слова не только о будущем, но и о том, что хотелось бы оставить в прошлом. Однако в данном случае акцент резко смещен на второе. И даже позитивные пожелания многие участники опроса формулируют как альтернативу нынешнему положению дел в стране. Своеобразным эпиграфом к их высказываниям мог бы послужить ответ одного из респондентов, содержащий стихотворные строки:

- *"Небеса ли виной или местная власть, По какой, неизвестно, причине, Мы, куда бы ни шли, нам туда не попасть, Ни при жизни, ни после кончины". Дай Бог, чтоб не сбылось!"*

По своим итогам XX век воспринимается респондентами как во всех отношениях катастрофический для России и ее граждан. Здесь можно выделить несколько основных аспектов.

Прежде всего, это *утрата Россией статуса великой державы*. Вкупе с тяжелой социально-экономической ситуацией, о которой речь – чуть дальше, это вызывает у многих участников опроса острое чувство ущемленного национального достоинства. В их ответах часто встречается пожелание, чтобы Россия в новом веке *"встала с колен", "поднялась на ноги"*.

- *"Конечно, чтобы она встала с колен, чтобы выросла экономически, чтобы все уважали ее, чтобы не было "за державу обидно"*.
- *"Подняться с колен и стать великой державой, возродить идеал святой Руси"*.
- *"Возродиться, подняться с колен"*.
- *"Стать великой державой. Вернуть свой статус"*.
- *"Чтобы Россия воспряла духом, стала крепко на ноги и своими силами восстановила все, что у нас заброшено и запущено"*.
- *"...Наша страна из богатой превратилась за один миг в бедную, нищую страну, поэтому я хотел бы пожелать России возрождения"*.
- *"Чтобы Россия вышла на одно из первых мест в мире. Чтобы с ней считались и уважали. Все-таки это была великая держава..."*

Сюда же примыкают высказывания тех, кто желает России в будущем веке избежать зависимого, подчиненного положения по отношению к другим странам (прежде всего тут имеются в виду, конечно, США и вообще Запад).

- *"Желаю всего самого хорошего, встать с колен, на которых Россия сейчас стоит перед Америкой".*
- *"...Чтобы не плясать под чужую дудку, чтобы не было зависимости от доллара..."*
- *"...Чтобы не американизировали нас, не китайцами сделали, а чтобы Россия осталась и выжила".*
- *"Хотелось бы, чтобы в XXI веке Россия поднялась с колен, чтобы она перестала быть сырьевым придатком Запада..."*
- *"Выжить как самостоятельное, развитое государство".*

Высказывая пожелание, чтобы Россия вновь обрела то, что было ею утрачено к концу XX века, одни респонденты вспоминают имперское прошлое – эпоху Петра I, Екатерины II, 1913 год, другие – относительно близкие советские времена. Но в любом из этих вариантов путь России в будущее мыслится как "прыжок через настоящее", поскольку оно лишь дискредитирует то, что было достигнуто в славном прошлом.

- *"Стать такой же державой, как при Петре I, Екатерине II".*
- *"Пожелал бы России процветания, мира, спокойствия, благосостояния народа, чтобы Россия развивалась такими же темпами, как при Екатерине II".*
- *"Россия – богатая страна. Подняться на ноги, как в былые времена, как при Екатерине II, Николае II".*
- *"России XXI века хотелось бы пожелать достичь, наконец, уровня развития 1913 года, когда по всем экономическим показателям Россия была в числе первых".*
- *"...Пусть Россия будет иметь такой же авторитет в мире, как в 1913 году, когда ни одно зернышко не бралось у заграницы, а, наоборот, мы могли весь мир завалить хлебом".*
- *"Возродиться по старым традициям: Андреевский флаг, двуглавый орел. Хотелось бы старую Россию, как в 1913 году, расцвела".*
- *"Чтобы добилась того могущества, величия, которую она имела при Сталине..."*
- *"Стать богатой, сильной державой, какой она была с петровских времен до 60-70-х годов, когда нас еще считали великой державой".*
- *"Чтобы она стала такой, какой была до перестройки..."*

Другая грань деградации страны к концу века, отмечаемая респондентами, – это тяжелый *социально-экономический кризис*. Здесь одни участники опроса говорят о макроэкономических процессах и, как следствие, о пугающе низком уровне жизни большинства россиян. Другие переводят ту же тему преимущественно в бытовой план, прилагая к новому столетию масштаб сегодняшних житейских забот и социальных проблем (от несвоевременной выплаты зарплаты до роста алкоголизма и наркомании). При этом участники опроса нередко мечтают о том, чтобы в будущем удовлетворялись хотя бы простейшие материальные потребности людей – в питании, одежде и т.п.

- *"Я хотела бы пожелать выздоровления экономики, быстрее выйти из кризиса и возрождения былой мощи".*
- *"России XXI века я пожелал бы процветания, чтобы выбраться хотя бы на 30-е место в мире, а не как сейчас – остаться на 65-ом месте. Удачи!"*
- *"Поднять жизненный уровень простых, обобранных людей".*
- *"...Хотелось бы, чтобы цены не росли так стремительно, как в XX веке..."*
- *"...Чтобы люди жили по-человечески, а не "как всегда".*
- *"Хотелось бы пожелать, чтоб наши зарплаты и цены стали приближенными к жизни".*
- *"Чтобы не было нищеты, чтобы дети не побирались, пожилые люди не лазили по помойкам".*
- *"...Чтобы люди были сытые, бомжей не было бы".*
- *"Пожелать, чтобы не было наркоманов и пьяниц, чтобы избавились от этой страшной болезни, чтобы власть больше думала о родителях этих людей – это такая боль!"*

Некоторые участники опроса основное внимание обращают на переживаемый Россией затяжной *политический кризис* – кризис власти, которая не способна выработать и осуществлять "жизнестроительные" стратегические решения. Отсюда – пожелания, чтобы в XXI веке страна не повторяла нынешних ошибок, чтобы она жила без новых потрясений, чтобы в ней была другая, лучшая власть.

- *"...Пора уже немного налаживаться жизни. Ведь до такой крайности людей довели. Пора власти дела делать и о людях думать".*
- *"Поменьше воров и жуликов во власти, вот что губит Россию".*
- *"Покоя, уже хватит потрясений. Несколько поколений не живет спокойно".*
- *"Я бы хотел пожелать России XXI века, чтобы она почаще на своем пути огибала все грабли, на которые наступила в XX веке..."*
- *"...А главное – чтобы народ почувствовал себя нужным нашему государству".*

Наконец, еще одна (уже упоминавшаяся выше) тема – это *угроза войны*. В российскую ментальность история XX века прочно впечатала представление о войне как об огромной и реальной опасности, подстерегающей народ. С одной стороны, здесь сказался кровавый опыт двух мировых войн, а также гражданской войны, психология "осажденной крепости", десятилетиями внедрявшаяся в массовое сознание советской пропагандой. С другой стороны, в последнее десятилетие на все это наслои́лся страх перед локальными конфликтами, а иногда и перед угрозой новой гражданской войны. И здесь, конечно, постоянным катализатором тревожных настроений, не дающих россиянам забыть о войне, стали многократно упоминающиеся респондентами боевые действия в Чечне. Вот несколько высказываний на военную тему.

- *"Чтобы мир был, не было войны".*
- *"Счастья, мира. Чтобы не было войны".*

- *"...Чтобы война не было. Чтобы в Чечне, наконец, все кончилось..."*
- *"...России желаю, чтобы прекратилась война в Чечне. Сколько можно хоронить наших ребят!"*
- *"Поменьше стрелять в друг дружку".*

Как видим, думая о будущем страны, значительная часть респондентов нарисовала образ России, истощившей и во многом утратившей себя к концу XX столетия, России, которой предстоит в новом веке восстановить силы и попытаться обрести утраченное. Приведем два ответа, в которых емко и лаконично говорится об этом:

- *"...Как следует отдохнуть от всех ужасов и потрясений XX века".*
- *"В XXI веке наверстать все то, что потеряли в XX-ом".*

Образ страны: проекция в будущее

Высказывания респондентов, исходивших в своих ответах из представлений о том, какой не должна быть Россия будущего, в целом очерчивают и их "положительную программу". Но теперь остановимся на этом несколько подробнее.

Во многих ответах высказывается пожелание, чтобы Россия будущего была *стабильной* страной. А где стабильность, там и *процветание*. Эти две ключевые характеристики оказываются в полученных ответах взаимодополняющими.

- *"Больше всего хочется пожелать России в новом веке стабильности, процветания, и главное – мира".*
- *"Порядка и стабильности".*
- *"Нормальной жизни. Спокойствия и мира".*
- *"России в XXI веке я хотел бы пожелать стабильности, и этим все сказано".*
- *"России хочу пожелать процветания, я все включила в это слово".*
- *"Процветания – я надеюсь, что это все охватывает: и мир, и благоденствие, и спокойствие, и развитие науки, искусства – всего".*

Еще одна важная составляющая образа будущей России, каким он вырисовывается из пожеланий респондентов, - это *сила, могущество*. Но здесь в полученных ответах есть определенные различия: одни желают России быть просто *сильной* страной, другие – быть *сильнее всех* (в чем можно ощутить отзвук "имперских" настроений).

- *"Хочется пожелать России могущества и процветания в новом веке".*
- *"Чтобы была сильной, могучей державой. Чтобы к ней прислушивались".*
- *"...Чтобы Россия была могучей, чтобы с нами считались, уважали, и чтобы народ жил хорошо".*
- *"Быть самым сильным государством, и улучшения жизни всему населению".*
- *"России в XXI веке желаю заткнуть за пояс все остальные страны..."*

- *"...Привести Россию к мировому господству во всех сферах..."*

Вопрос о том, какое место в мире должна занимать Россия будущего, ставится некоторыми респондентами и в иной плоскости. Они хотели бы, чтобы Россия органично и полноценно вошла в число *наиболее развитых, цивилизованных стран*, чтобы она была не "выше" и не "ниже", а вровень с ними.

- *"Стать цивилизованной страной в полном смысле этого слова и с большим чувством достоинства".*
- *"Желаю России быстрее выйти в число передовых стран по промышленности и по уровню жизни людей".*
- *"Выглядеть прилично на мировом уровне".*
- *"Надо нашей стране стать цивилизованной страной, наряду с другими европейскими странами, достичь их уровня жизни. Этого хочется пожелать России в XXI веке".*
- *"Хочу пожелать России мира, благополучия народа и чтобы жители России жили не хуже народов Швеции, Швейцарии, Дании и других процветающих стран".*

Добавим, что некоторые участники опроса связывают грядущее возрождение России с ее возвращением к советскому прошлому. Вот одно из таких высказываний:

- *"Стать могучей, великой, советской, социалистической страной".*

Но в целом доля ответов, окрашенных прокоммунистическими настроениями, относительно невелика.

Говоря конкретно

Мы вкратце охарактеризовали те ключевые, определяющие качества, из которых складывается для респондентов обобщенный образ "желаемой России" XXI века. Но во многих ответах этот образ редуцирован до конкретных пожеланий, касающихся тех или иных сторон жизни страны. Тематический репертуар таких высказываний отчасти совпадает с тем, о чем уже шла речь в главке "Пожелания от противного". Вместе с тем в ответах, свободных от "полемики с настоящим", смысловые акценты расставлены несколько иначе, чем у "полемистов".

Начнем с пожеланий, относящихся к *социально-экономической* сфере. Они наиболее предсказуемы: повышение уровня жизни, широкие возможности трудоустройства, социальная защита населения и т.п. Ограничимся лишь несколькими цитатами.

- *"Пожелать можно только улучшения уровня жизни".*
- *"Я хочу, чтобы Россия XXI века обеспечила всех работой".*
- *"Каждой семье – отдельную квартиру..."*

- *"...А главное мое пожелание – власти: надо сделать все возможное, чтобы у нас в стране в XXI веке была бесплатная медицина для всех, доступная для самых бедных, и чтобы было бесплатное образование всем и везде. Здоровые и ученые люди смогут много пользы принести и России, и ее народу!"*

В высказываниях, касающихся *политической* сферы, прослеживаются два основных мотива. Прежде всего, это уже знакомые нам пожелания, чтобы власть действовала в интересах народа. (Заметим, что в ряде ответов власть репрезентируется фигурой Президента.)

- *"Хочу пожелать России XXI века работоспособного, справедливого, честного правительства, власть, которая оборачивалась бы лицом к народу".*
- *"...Чтобы люди уважали свою власть за успехи в деле улучшения благосостояния людей".*
- *"Хорошей администрации в Кремле, которая будет думать о народе".*
- *"Желаю России XXI века хорошего, умного Президента, чтобы старался для людей и для своей страны".*

Второй мотив – это встречающиеся, хотя и не часто, пожелания, связанные с утверждением в России демократических ценностей, формированием гражданского общества, построением правового государства.

- *"Чтобы она стала по-настоящему демократической страной – и экономика, и все остальное".*
- *"Чтоб это было правовое государство".*
- *"...Чтобы государство стало правовым, то есть одинаковые законы для всех слоёв населения..."*
- *"Мое пожелание России – начать формирование гражданского общества, общественного мнения. Я думаю, что и гражданское общество, и общественное мнение должны влиять на власть..."*
- *"Чтобы люди научились отстаивать свои права, свою моральную и материальную независимость, свою свободу, распоряжаться собой и своими возможностями..."*

Следующая группа пожеланий относится к *духовной* сфере и в свою очередь может быть разделена на две "полусферы": интеллектуальную и нравственную. Правда, доля таких высказываний в общем массиве ответов относительно невелика.

Некоторые участники опроса прежде всего хотели бы, чтобы Россия будущего строилась на *разумных* началах.

- *"Это и XXI век, и новое тысячелетие, и я желаю для России, чтобы наши люди были богаты не за счет ресурсов земных, а за счет ума российского народа".*
- *"Разума прежде всего, обыкновенного человеческого разума. Пусть капиталистический строй или другой, но чтобы все было разумно, по-человечески".*

- *"Я бы хотел всем нам пожелать побольше мозгов, надеяться самим на себя, проявлять побольше инициативы, счастья, добра, удачи".*
- *"Хотела бы пожелать людям добра, здоровья, терпения. Чтобы в людях было поменьше злобы, а побольше разума".*

Последнее из процитированных высказываний как бы соединяет первую подгруппу ответов со второй, где в качестве главной предпосылки становления новой России, России будущего, утверждается *нравственное совершенствование* людей. При этом одни респонденты апеллируют к общечеловеческим нравственным ценностям, тогда как другие – к ценностям собственно религиозным. Заметим, что в ряде ответов данной подгруппы возникает мотив духовного отречения и покаяния – личного или "соборного".

- *"Во-первых, любви, но не показной, а нежной и бережной, чтобы ею не кичились и не показывали, чистой любви. Во-вторых, чтобы люди были добрее и внимательнее друг к другу..."*
- *"Возрождения духовного! Вот это будет – будет все".*
- *"Одуматься. Перестать обманывать друг друга. Уважать, ценить, любить друг друга. Быть терпеливыми, милосердными друг к другу. Тогда мы сможем подняться".*
- *"Чтобы стали сильнее душой. Знать, что истина – за Россией, укрепиться в вере".*
- *"Покаяния, познания Бога. Чтобы все оценили жертву Иисуса Христа. Он один только может дать жизнь с избытком, он несет мир, покой, радость нашим сердцам".*
- *"России может помочь только покаяние. Пока всем миром не покаемся, реальное покаяние, – тогда Господь поможет. Он ждет, а страна не кается. Советский эксперимент – это была дикость. Надо покаяться, и тогда все пойдет по-другому".*

Наконец, обратим внимание на еще одну, тоже небольшую, но значимую группу ответов: в них высказывается пожелание, чтобы Россия при всех преобразованиях, которые ее ждут, смогла сохранить свою идентичность, свою *национальную самобытность*. Интересно, что, несмотря на малочисленность такого рода высказываний, в них можно уловить отзвуки как "почвеннических", так и "западнических" настроений.

- *"Стать цивилизованным государством, сохраняя национальные традиции, дух, нравственность".*
- *"Главное, чтобы русские люди не гибли нигде; чтобы обратили внимание на рождаемость, уровень интеллекта нации, на изменение генофонда нации".*
- *"Россиянам, как русичам, быть стойкими и независимыми, иметь то, что приобретено на свои средства или построено своими руками. Надо беречь наше русское: честь, природу, свободу, недра. С Новым годом, тысячелетием!"*

Вместо заключения

Рассмотренный выше материал, как нам представляется, свидетельствует о том, что социально-историческое сознание значительной части сегодняшнего российского общества глубоко *травмировано*.

В полученных ответах отчетливо выражено ощущение тотального *кризиса*, переживаемого страной. Отсюда и преобладающая тональность высказываний о России XXI века: это не столько уверенность в лучшем будущем страны, сколько – вопреки сегодняшним реалиям – надежда на то, что лучшее будущее все-таки настанет. Иногда это даже надежда сквозь отчаяние. Вот как прозвучала она в ответе одного из респондентов:

- *"Я вообще очень эмоциональный человек, поэтому стараюсь как можно меньше думать обо всем этом. Когда капитально начинаешь вдумываться в то, что сейчас происходит с Россией, слезы на глаза наворачиваются. Пожеланий много. Не зря же говорится: красота спасет мир, поэтому хочу пожелать красоты и добра"*.

Говоря обобщенно, "желаемое будущее" России представляется респондентам преимущественно как разрыв с неблагоприятным и неприемлемым настоящим, как преодоление, а не продолжение того, к чему пришла она на рубеже веков.

Как показывают ответы участников опроса, у россиян сегодня в большинстве случаев нет ясного представления об исторической перспективе развития страны, им не ясен вектор ее движения в будущее. Завершим наш обзор выразительным высказыванием на эту тему:

- *"Пожелать понять, чего она хочет, эта Россия? Куда идти, зачем идти... Пожелать ей успехов в этом. И всем счастья!"*

Пояснения

Опросы населения

Технология. Опросы населения России и населения Москвы проводятся по единой анкете, состоящей из закрытых и открытых вопросов.

При ответе на **закрытый** вопрос респондент должен выбрать наиболее подходящий для него вариант ответа – один или несколько – из числа предложенных. В ряде случаев интервьюер показывает респонденту карточку с перечнем вариантов ответа.

Наиболее часто встречаются закрытые вопросы, предполагающие выбор респондентом одного варианта ответа. Данная ситуация особо не оговаривается.

В случае если респонденту предлагается выбрать более одного варианта ответа на закрытый вопрос, это отмечается при формулировке вопроса (например, *"любое число ответов"*, *"не более трех ответов"*).

Если используется работа с карточкой, это также отмечается особо, причем количество вариантов ответов оговаривается всегда (*"один ответ, карточка"*, *"любое число ответов, карточка"* и проч.).

При ответе на **открытый** вопрос респонденту предлагается сформулировать ответ самому. Интервьюер просто читает формулировку вопроса и не приводит никаких вариантов ответа.

Если условия открытого вопроса предполагают, что респондент должен сформулировать только один вариант ответа, особо оговаривается лишь тип вопроса – открытый (*"респондент сам называет фамилии"* и проч.).

Если же опрашиваемый должен дать более одного варианта ответа, при формулировке вопроса указываются оба условия (например, *"любое число ответов, респондент сам называет фамилии"*).

Процедура обработки открытых вопросов. Все ответы респондентов разбиваются на тематические группы и подгруппы. Единицей анализа является суждение (в ответе одного респондента может быть несколько суждений). Таким образом, ответы части респондентов по своему содержанию оказываются включены в несколько тематических групп.

Представление данных (закрытые и открытые вопросы). Данные на графиках представлены в % от числа опрошенных (по населению России в целом и по населению Москвы соответственно).

В анализе открытых вопросов приведены наиболее показательные высказывания.

Оценки экспертов

Существует четыре группы экспертов.

Группа 1. Политическая элита регионального уровня

В группу входят представители исполнительной и законодательной власти области (края).

Группа 2. Политическая элита местного уровня

В группу входят представители исполнительной и законодательной власти областного (краевого) центра.

Группа 3. Интеллектуалы

К этой типологической группе относятся работники вузов и научно-исследовательских организаций, сотрудники негосударственных, частных экспертных или консультационных структур (адвокатские, аудиторские фирмы, социологические и PR-службы и т.д.). Эти люди не занимают должности в административном аппарате власти, не имеют статуса депутата, но могут привлекаться к работе во властных структурах в качестве членов экспертных советов, рабочих групп и других временных образований экспертно-консультационного характера.

Группа 4. Журналисты

К этой группе относятся сотрудники региональных телеканалов, периодических изданий, радиостанций. В ней в равной степени представлены журналисты, настроенные лояльно, нейтрально и оппозиционно к региональной (областной, краевой) администрации.

Эксперты отбираются сотрудниками региональных отделений ФОМ по специальной инструкции.

Опрос проводится с использованием системы автоматизированных телефонных интервью (САТИ) по двум стратегиям:

- блиц-опрос, когда эксперты отвечают на вопросы с фиксированными вариантами ответов (закрытые вопросы) – *формализованные интервью*;
- свободная беседа, когда тема задается через стандартизованные формулировки вопросов (открытые вопросы) – *стандартизованные интервью*.

В состав экспертной панели входят представители **28** регионов России: Белгородской, Брянской, Владимирской, Волгоградской, Вологодской, Воронежской, Ивановской, Калининградской, Калужской, Кемеровской, Кировской, Нижегородской, Пензенской, Ростовской, Рязанской, Самарской, Саратовской, Свердловской, Тульской, Ульяновской областей, Алтайского, Красноярского, Краснодарского и Ставропольского краев, Санкт-Петербурга, а также республик Башкортостан, Татарстан и Удмуртия.

Дискуссионные фокус-группы

Технология. В каждом городе в дискуссионной фокус-группе (ДФГ) участвуют **10** человек – это мужчины и женщины, поддержавшие на президентских выборах В. Путина, Г. Зюганова, отдавшие свои голоса другим кандидатам либо проголосовавшие против всех.

Задачи исследования. В ходе ДФГ обсуждаются наиболее важные события, произошедшие в России за неделю и освещенные в телепрограммах, с целью выявить реакцию россиян на эти события.

Электронные фокус-группы

Технология. В ЭФГ участвуют от **40** до **48** человек – мужчины и женщины разных возрастов, с разным уровнем образования и разными политическими взглядами.

Рекрутмент осуществляется на основе постоянно обновляемой базы респондентов, регулярно принимающих участие в опросах Фонда "Общественное мнение". Основное требование к рекрутменту – равномерное представительство приверженцев всех кандидатов, претендовавших на пост Президента России.

После ЭФГ проводится дискуссия, в которой участвуют **10** человек из числа респондентов ЭФГ – пятеро мужчин и пять женщин. Среди них – те, кто поддержал на президентских выборах Путина, Зюганова, отдал свои голоса другим кандидатам либо проголосовал против всех.

В ходе ЭФГ участники просматривают видеоряд трижды, и каждый раз с помощью электронного датчика фиксируют свою реакцию на происходящее на экране по десятибалльной шкале. Во время первого показа оценивается отношение респондентов к тестируемым фрагментам по шкале *"интересно / не интересно"*, во время второго – по шкале *"согласен / не согласен"*, во время третьего – по шкале *"доверяю / не доверяю"*.

Форма представления. Реакция респондентов на ТВ-фрагменты отражается в виде кривых, усредняющих оценки респондентов.

Цифры в таблицах – это средняя величина показателей каждой кривой во время просмотра тестируемого эпизода у определенной группы респондентов (*сторонники Путина, сторонники Зюганова, сторонники других кандидатов* или проголосовавшие на президентских выборах против всех).

Колебания (сильное, среднее или слабое – в таблице соответственно "слн.", "срд." и "слб.") – это величина,

характеризующая степень отклонения анализируемого значения кривой от усредненного значения во время просмотра видеофрагмента.

ТВ-измерения

Анализ ТВ-потока основан на исследовании вечерних (с 18 до 01 часов) информационных и аналитических программ трех основных федеральных телеканалов (ОРТ, РТР и НТВ). Каждый элемент длительностью около 1 минуты указанных программ рассматривается как аналог отдельной телепередачи, имеющей свою аудиторию. Таким образом, для каждого элемента может быть рассчитан телевизионный *рейтинг*, исчисляемый как доля телезрителей, видевших этот элемент сюжета, от населения.

Количественным показателем воздействия ТВ-потока является *суммарный рейтинг телевизионных событий* – GRP (Gross Ratings Points), характеризующий "накопление" аудитории телевизионных передач, оказавшейся в поле воздействия этого события.

Группа элементов за неделю, в которых упоминается определенный политик, образует "квазикампанию", воздействующую на телезрителя напоминаниями имени политика и привлечением к нему внимания. Суммарный рейтинг этой группы сюжетов показывает интенсивность воздействия такой "квазикампании".

Аналогичный подход применяется при рассмотрении воздействия на аудиторию "квазикампаний", связанных с присутствием в сюжетах политиков в качестве спикеров (выступающих, отвечающих на вопросы и т.д.).

Данные о ТВ-просмотре основаны на измерениях телеаудитории фирмой "Гэл-лап Медиа" по технологии, в которой используются специальные приборы – пиплметры, фиксирующие просмотр телепередач зрителями. Пиплметры установлены в **1200 семьях** (около 3200 человек) в **18** крупнейших городах России. Эта совокупность семей – панель – репрезентирует население России, проживающее в городах с численностью жителей 400 тысяч и более.