

Доминанты.

№ 038 (721)

Поле мнений

25 сентября
2003 г.

Социологические
сообщения



Фонд "Общественное мнение"

117421, Москва,
ул. Обручева, 26, корп. 2
телефон: 745-87-65,
факс: 745-89-03
e-mail: fom@fom.ru
internet: www.fom.ru

Доминанты.

Поле мнений

Серия "Социологические сообщения" издается с сентября 1996 г.

№ 038 (721)

25 сентября
2003 г.

В выпуске:

Источники данных i

Мониторинг

К выборам в Думу А-1

Рейтинги политиков Б-1

В. Путин В-1

Оценки В-1

Высказывания и действия В-3

События недели Г-1

Проблемы региона Д-1

Долги по выплатам Е-1

Тематика

СПС Ж-1

Ситуация в Ираке З-1

Отношение к Дж. Бушу И-1

Пояснения iii

- **Президент**
Александр Ослон
- **Директор по исследованиям**
Елена Петренко
- **Аналитический отдел**
Григорий Кертман
- **Отдел обработки данных**
Алексей Чуриков
- **Отдел организации исследований**
Ольга Меньщикова
- **Фокус-группы**
Лейла Васильева
- **Открытые вопросы**
Вероника Максимова
- **Опросы экспертов**
Иван Климов
- **Редакционный отдел**
Анна Данилова
- **Финансовый отдел**
Марианна Кононова



Фонд "Общественное мнение"

117421, Москва,
ул. Обручева, 26, корп. 2
телефон: 745-87-65,
факс: 745-89-03
e-mail: fom@fom.ru
internet: www.fom.ru

Источники данных

Опросы населения

Еженедельные **общероссийские опросы населения** по репрезентативной выборке в **100** населенных пунктах **44** областей, краев и республик всех экономико-географических зон России.

Интервью по месту жительства. Размер выборки – **1500** респондентов.

Статистическая погрешность не превышает **3,6%**.

Дополнительные еженедельные репрезентативные опросы населения г. Москвы (объем выборки – **600** респондентов, **100** из которых входят и в общероссийскую выборку).

Последний опрос проведен **20-21 сентября 2003 г.**

Данные на графиках представлены в % от числа опрошенных (по населению России в целом и по населению Москвы соответственно).

Оценки экспертов

Телефонные интервью с представителями исполнительной и законодательной власти регионов, журналистами региональных СМИ, учеными, работниками вузов и научно-исследовательских организаций, сотрудниками негосударственных, частных экспертных или консультационных структур, членами экспертных советов и т.д.

В данном выпуске представлены результаты **100** формализованных и **30** стандартизованных интервью, проведенных **16-18 сентября 2003 г.** со **130** экспертами из **37** регионов РФ.

Дискуссионные фокус-группы

На еженедельных дискуссионных фокус-группах (ДФГ) обсуждаются наиболее важные события в российской общественно-политической жизни.

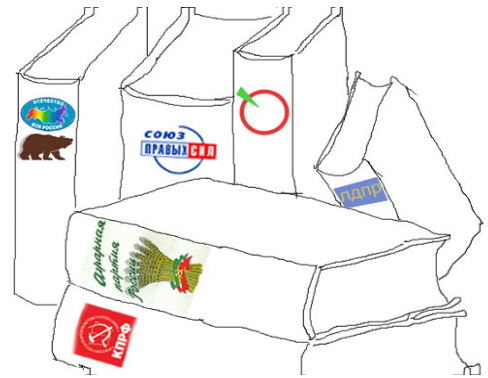
ДФГ проводились в трех российских городах: Москве, Воронеже и Санкт-Петербурге **16 сентября 2003 г.** В каждом городе в ДФГ участвовали **10** человек (всего **30** респондентов).

Электронные фокус-группы

Еженедельные электронные фокус-группы (ЭФГ) с тестированием видеоряда – сборника фрагментов новостных программ.

ЭФГ проводилась в Москве **18 сентября 2003 г.** В ней приняли участие **44** респондента.

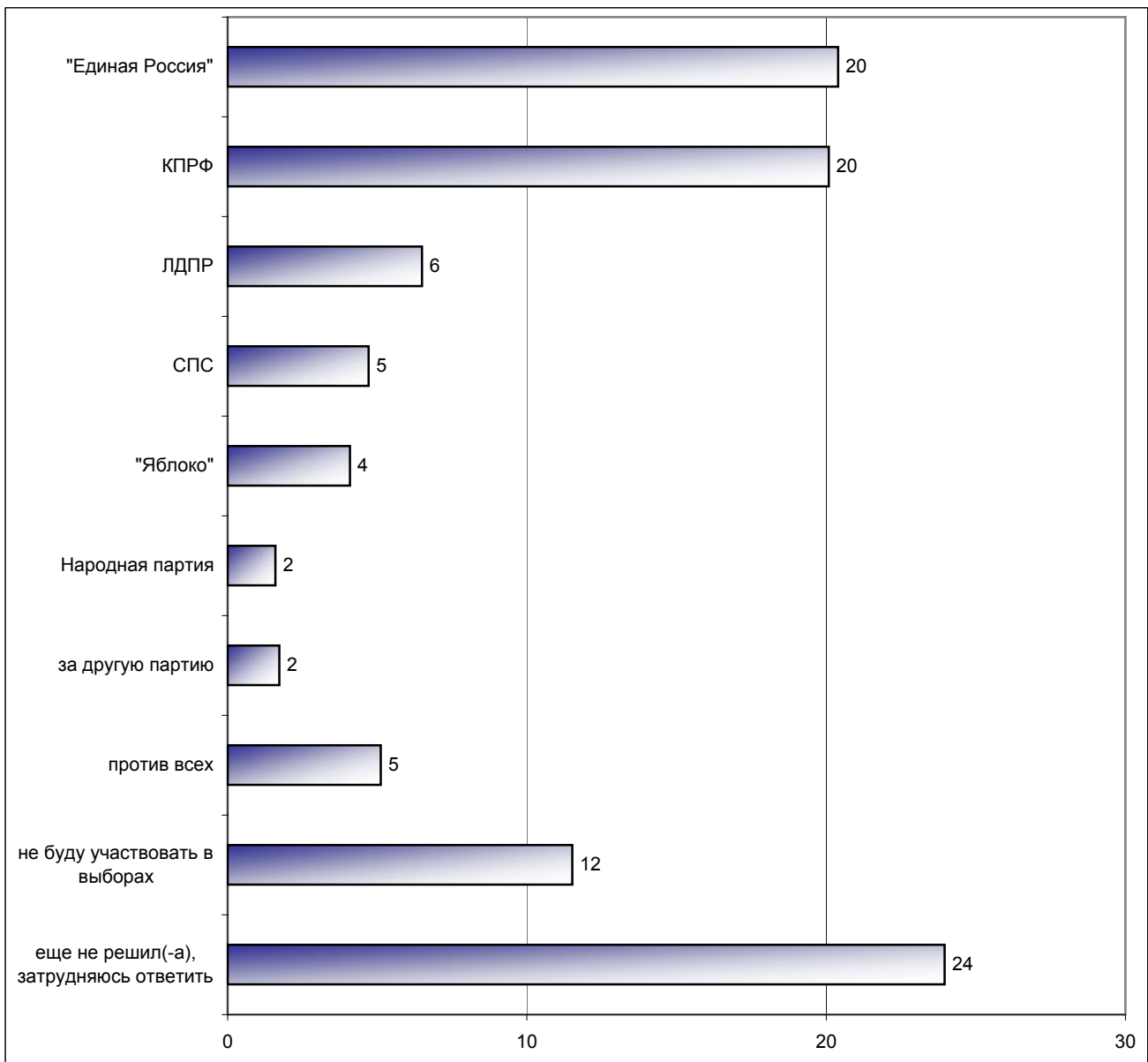
К выборам в Думу



Рейтинги партий (список из 6 партий)

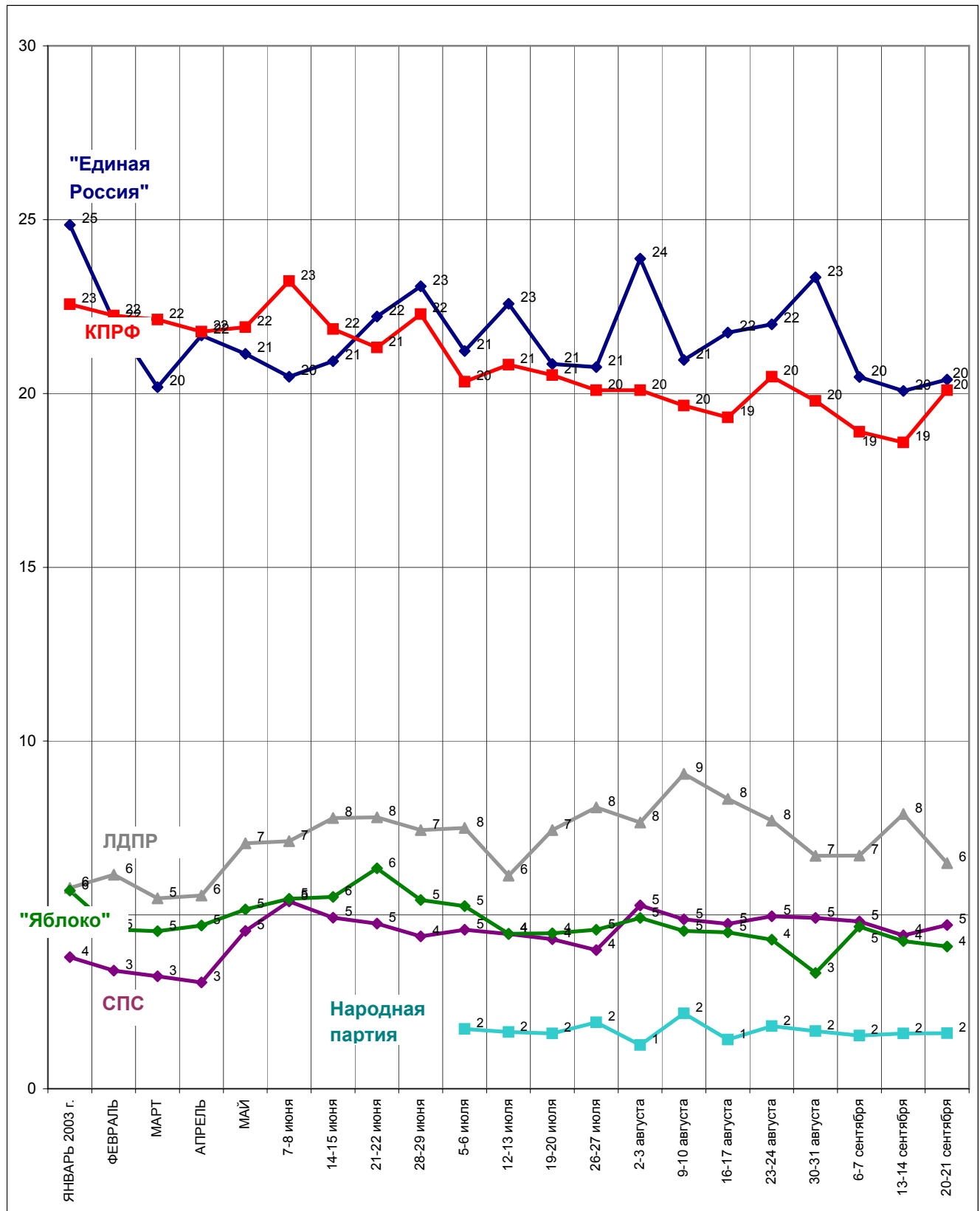
**ЕСЛИ ВЫ ПРИМЕТЕ УЧАСТИЕ В ВЫБОРАХ В ГОСДУМУ В ДЕКАБРЕ ЭТОГО ГОДА,
ТО ЗА КАКУЮ ИЗ ПЕРЕЧИСЛЕННЫХ ПАРТИЙ ВЫ СКОРЕЕ ВСЕГО ПРОГОЛОСУЕТЕ?**
(Карточка, один ответ.)

в % от ВСЕХ опрошенных



Рейтинги партий в динамике

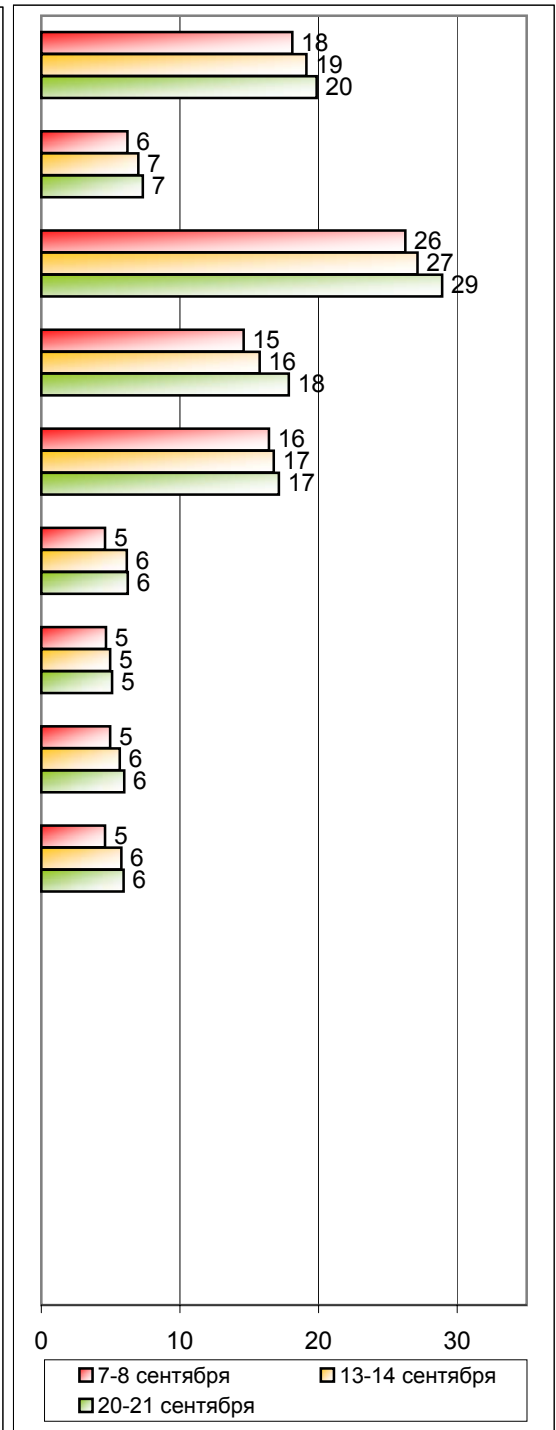
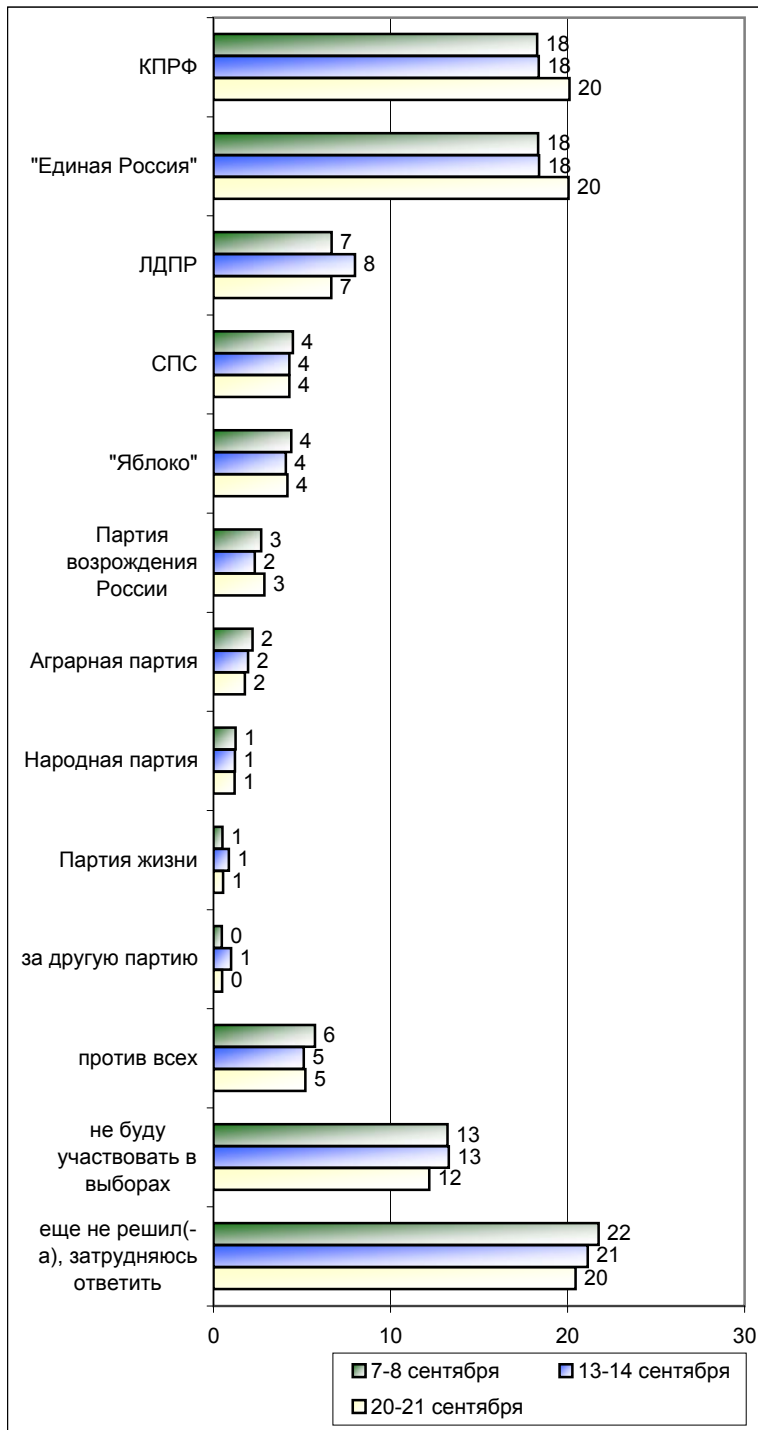
ЕСЛИ ВЫ ПРИМЕТЕ УЧАСТИЕ В ВЫБОРАХ В ГОСДУМУ В ДЕКАБРЕ ЭТОГО ГОДА, ТО ЗА КАКУЮ ИЗ ПЕРЕЧИСЛЕННЫХ ПАРТИЙ ВЫ СКОРЕЕ ВСЕГО ПРОГОЛОСУЕТЕ?
(Карточка, один ответ.)



Рейтинги партий (список из 9 партий)

ПРЕПОЛОЖИМ, НА СЛЕДУЮЩИХ ПАРЛАМЕНТСКИХ ВЫБОРАХ МОЖНО БУДЕТ ПРОГОЛОСОВАТЬ ЗА ОДНУ ИЗ СЛЕДУЮЩИХ ПАРТИЙ. ЗА КАКУЮ ИЗ НИХ ВЫ СКОРЕЕ ВСЕГО ПРОГОЛОСУЕТЕ? (Карточка, один ответ.)

А ЗА КАКИЕ ИЗ ПЕРЕЧИСЛЕННЫХ ПАРТИЙ ВЫ НЕ БУДЕТЕ ГОЛОСОВАТЬ НИ В КОЕМ СЛУЧАЕ? (Карточка, любое число ответов.)



	Россия, все	Голосовали бы за партию...			Голосовали бы за...		Адаптация			Пол		Возраст			Образование				Доход на члена семьи			Тип населенного пункта				Федеральные округа					Москва, все	Пол		Возраст				
		Единая Россия	КПРФ	другое голосование	Путин	Зюганов	оптимисты	адаптированные	пессимисты	неадаптированные	пессимисты	мужчины	женщины	18 - 35 лет	36 - 54 лет	старше 55 лет	ниже среднего	среднее общее	среднее специальное	высшее	до 1000 руб.	1001 - 2000 руб.	более 2000 руб.	мегаполисы	бол. города	мал. города	села	Центральный	Северо-Западный	Южный		Приволжский	Уральский	Сибирский	Дальневосточный	мужчины	женщины	18 - 35 лет
Доли групп (%)	100	20	20	22	49	12	28	32	37	47	53	31	38	30	20	35	34	12	27	39	23	13	17	38	26	26	10	14	23	8	14	5	100	45	55	35	36	29

Рейтинги партий

Список из 6 партий

ЕСЛИ ВЫ ПРИМЕТЕ УЧАСТИЕ В ВЫБОРАХ В ГОСДУМУ В ДЕКАБРЕ ЭТОГО ГОДА, ТО ЗА КАКУЮ ИЗ ПЕРЕЧИСЛЕННЫХ ПАРТИЙ ВЫ СКОРЕЕ ВСЕГО ПРОГОЛОСУЕТЕ? (Карточка, один ответ; в % от ВСЕХ опрошенных.)

"Единая Россия" (Б.Грызлов)	20	91	0	6	33	2	23	23	16	18	22	22	19	20	16	21	22	21	19	21	22	15	23	22	19	23	17	20	20	20	22	16	23	19	26	27	17	25
Коммунистическая партия РФ (КПРФ) (Г.Зюганов)	20	1	93	2	10	85	13	20	25	23	18	8	20	32	31	17	19	13	21	23	16	20	18	20	24	17	14	20	29	18	20	16	9	15	5	4	6	20
Либерально-демократическая партия (ЛДПР) (В.Жириновский)	6	0	1	28	5	1	9	5	6	9	4	8	8	3	5	8	6	6	6	7	5	5	8	7	7	7	7	3	7	8	6	8	5	7	3	8	2	4
Союз правых сил (СПС) (Б.Немцов)	5	0	0	19	6	0	8	4	3	4	5	8	4	2	2	4	5	11	3	3	8	6	6	4	2	7	6	3	4	5	4	2	11	7	14	13	14	4
"Яблоко" (Г.Явлинский)	4	0	0	17	4	1	5	3	3	4	4	5	4	4	3	3	4	10	3	4	6	6	5	4	2	5	5	3	5	5	2	2	8	10	7	7	9	10
Народная партия (Г.Райков)	2	0	0	7	2	0	1	2	2	1	2	2	1	2	2	2	2	1	2	2	1	1	2	2	1	1	2	2	2	3	1	0	2	1	2	1	3	1
за другую партию	2	0	0	8	2	0	2	2	2	1	2	1	2	2	1	2	2	2	2	2	1	2	1	2	3	3	2	1	1	1	2	0	2	1	2	0	3	2
против всех	5	0	0	2	4	0	7	4	5	5	5	5	6	4	2	5	7	6	4	6	6	5	8	5	4	6	6	5	4	2	6	7	7	8	7	6	10	7
не буду участвовать в выборах	12	0	0	1	6	1	9	10	15	12	11	13	13	8	11	13	11	9	13	11	9	17	12	9	13	9	14	13	8	9	15	24	12	14	10	13	15	8
затрудняюсь ответить	24	6	5	11	28	10	22	26	23	21	26	28	21	24	26	26	22	20	27	21	23	22	20	26	26	22	27	31	19	29	23	25	20	17	22	21	20	18

	Россия, все	Голосовали бы за партию...			Голосовали бы за...		Адаптация			Пол		Возраст			Образование				Доход на члена семьи			Тип населенного пункта				Федеральные округа					Москва, все	Пол		Возраст				
		Единая Россия	КПРФ	другое голосование	Путин	Зюганов	оптимисты	адаптированные	пессимисты	неадаптированные	пессимисты	мужчины	женщины	18 - 35 лет	36 - 54 лет	старше 55 лет	ниже среднего	среднее общее	среднее	специальное	высшее	до 1000 руб.	1001 - 2000 руб.	более 2000 руб.	мегаполисы	бол.города	мал.города	села	Центральный	Северо-Западный		Южный	Приволжский	Уральский	Сибирский	Дальневосточный	мужчины	женщины
Доли групп (%)	100	20	20	22	49	12	28	32	37	47	53	31	38	30	20	35	34	12	27	39	23	13	17	38	26	26	10	14	23	8	14	5	100	45	55	35	36	29

Список из 9 партий

ПРЕДПОЛОЖИМ, НА СЛЕДУЮЩИХ ПАРЛАМЕНТСКИХ ВЫБОРАХ МОЖНО БУДЕТ ПРОГОЛОСОВАТЬ ЗА ОДНУ ИЗ СЛЕДУЮЩИХ ПАРТИЙ. ЗА КАКУЮ ИЗ НИХ ВЫ СКОРЕЕ ВСЕГО ПРОГОЛОСУЕТЕ? (Карточка, один ответ)


Коммунистическая партия РФ (КПРФ) (Г.Зюганов)	20	0	100	0	10	88	13	21	25	23	18	9	20	32	31	17	19	13	22	23	16	18	16	20	25	17	15	21	27	19	18	18	8	14	3	3	6	18	
"Единая Россия" (Б.Грызлов)	20	100	0	0	33	3	23	23	16	18	22	21	19	20	16	20	22	22	20	21	21	17	21	21	19	22	16	22	20	19	20	16	22	18	26	25	17	26	
Либерально-демократическая партия (ЛДПР) (В.Жириновский)	7	0	0	30	5	1	10	5	6	9	5	8	8	3	5	8	7	5	7	7	6	5	8	7	6	7	6	3	8	8	6	10	4	7	2	7	3	2	
Союз правых сил (СПС) (Б.Немцов)	4	0	0	20	6	0	8	4	2	4	5	8	3	2	2	4	4	10	2	3	8	5	7	4	2	6	5	2	3	6	5	2	10	8	12	13	12	4	
"Яблоко" (Г.Явлинский)	4	0	0	19	4	0	5	4	4	5	4	5	4	4	3	3	4	10	4	3	7	7	5	4	2	5	6	2	5	5	2	2	9	11	8	6	10	11	
Партия возрождения России (Г.Селезнев)	3	0	0	13	4	0	2	4	3	2	3	3	2	4	3	3	3	2	2	3	4	2	5	3	2	4	4	1	3	2	4	0	4	1	7	2	5	6	
Аграрная партия (М.Лапшин)	2	0	0	8	2	1	1	2	2	2	2	1	3	1	2	2	2	1	2	2	1	0	2	1	3	3	2	1	2	1	2	0	0	1	0	0	0	1	
Народная партия (Г.Райков)	1	0	0	5	2	0	1	2	1	1	1	2	1	1	1	1	1	1	1	1	1	1	0	2	1	1	1	1	1	3	1	0	1	1	1	1	1	0	
Партия жизни (С.Миронов)	1	0	0	3	1	0	1	0	1	0	1	1	0	0	0	0	1	1	1	0	1	1	1	0	1	0	1	1	1	0	0	0	1	0	1	0	1	0	1
за другую партию	0	0	0	2	0	0	1	0	1	0	1	0	0	1	0	0	0	2	0	1	1	0	0	0	0	1	0	0	0	0	1	0	2	2	2	0	4	2	
против всех	5	0	0	0	4	0	7	4	5	6	5	6	6	4	2	5	7	6	4	6	7	5	8	5	4	6	5	6	4	3	5	8	7	8	6	4	9	8	
не буду участвовать в выборах еще не решил(-а), затрудняюсь ответить	12	0	0	0	6	2	10	11	15	13	12	13	14	8	11	14	12	9	13	12	9	17	13	10	13	10	15	15	9	11	15	23	13	14	12	14	16	7	
	20	0	0	0	23	5	18	21	21	18	23	23	18	20	23	22	18	19	23	18	19	21	15	22	22	19	25	24	17	23	21	19	18	16	19	22	16	14	

	Россия, все	Голосовали бы за партию...			Голосовали бы за...		Адаптация			Пол		Возраст			Образование				Доход на члена семьи			Тип населенного пункта				Федеральные округа					Москва, все	Пол		Возраст				
		Единая Россия	КПРФ	другое голосование	Путин	Зюганов	оптимисты	адаптированные	пессимисты	неадаптированные	пессимисты	мужчины	женщины	18 - 35 лет	36 - 54 лет	старше 55 лет	ниже среднего	среднее общее	среднее	специальное	высшее	до 1000 руб.	1001 - 2000 руб.	более 2000 руб.	мегаполисы	бол.города	мал.города	села	Центральный	Северо-Западный		Южный	Приволжский	Уральский	Сибирский	Дальневосточный	мужчины	женщины
Доли групп (%)	100	20	20	22	49	12	28	32	37	47	53	31	38	30	20	35	34	12	27	39	23	13	17	38	26	26	10	14	23	8	14	5	100	45	55	35	36	29

А ЗА КАКИЕ ИЗ ПЕРЕЧИСЛЕННЫХ ПАРТИЙ ВЫ НЕ БУДЕТЕ ГОЛОСОВАТЬ НИ В КОЕМ СЛУЧАЕ?
(Ответы респондентов, указавших какую-либо партию в вопросе о голосовании в Думу; карточка, любое число ответов.)

Либерально-демократическая партия (ЛДПР) (В.Жириновский)	29	50	53	38	33	48	27	31	29	26	32	24	27	35	30	27	28	33	29	30	33	28	28	28	29	28	23	30	35	23	31	17	37	31	41	30	37	43
Коммунистическая партия РФ (КПРФ) (Г.Зюганов)	20	44	0	50	28	1	27	18	16	21	19	25	19	15	15	19	21	27	17	20	24	22	21	20	15	23	18	18	19	21	20	10	31	27	35	36	29	28
Союз правых сил (СПС) (Б.Немцов)	18	22	47	18	13	53	11	18	23	21	15	10	18	25	19	17	17	20	15	22	18	15	17	21	16	15	16	12	23	28	16	21	18	20	17	8	20	27
"Яблоко" (Г.Явлинский)	17	26	33	24	16	33	16	18	18	19	16	15	18	18	19	17	17	18	17	17	20	19	16	19	15	15	15	12	23	22	16	17	17	18	16	13	18	20
"Единая Россия" (Б.Грызлов)	7	0	23	12	3	26	6	6	10	10	5	4	8	10	11	5	7	8	7	9	7	9	8	8	5	6	7	3	12	9	5	12	9	13	6	8	12	8
Партия возрождения России (Г.Селезнев)	6	8	13	9	5	13	4	7	7	8	5	5	6	8	8	7	4	7	7	7	5	6	7	6	7	4	4	4	9	12	6	4	9	11	6	7	8	11
Народная партия (Г.Райков)	6	6	14	8	4	16	5	5	7	8	5	3	6	9	8	6	4	8	8	6	6	7	6	6	6	4	4	5	9	8	5	8	7	9	6	7	8	8
Партия жизни (С.Миронов)	6	7	13	9	5	12	4	6	7	8	4	4	7	7	9	5	4	9	6	7	6	5	5	7	6	4	2	4	8	13	6	7	6	9	4	5	5	9
Аграрная партия (М.Лапшин)	5	6	8	11	4	7	5	5	5	6	4	4	5	6	7	5	4	7	6	4	5	6	6	5	4	5	3	3	7	9	5	2	8	9	7	6	9	8
затрудняюсь ответить	9	14	20	12	9	17	8	11	9	9	10	8	9	11	14	9	9	5	12	9	6	6	9	9	13	10	7	8	10	13	9	6	4	4	4	4	2	7

Рейтинги политиков



Электоральные рейтинги

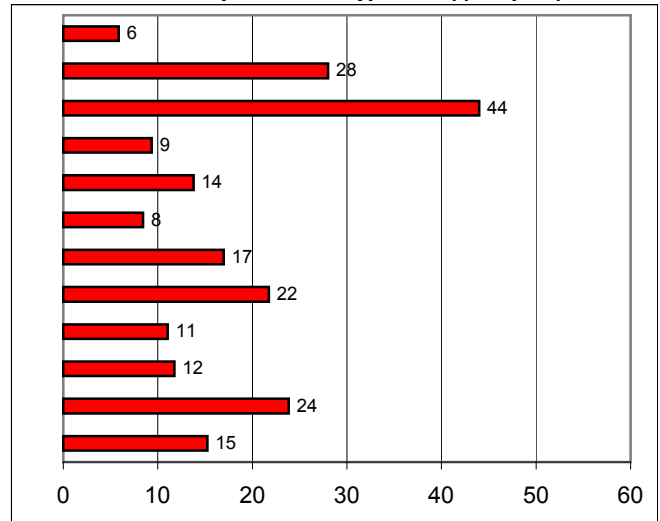
ПРЕДСТАВЬТЕ СЕБЕ, ЧТО В БЛИЖАЙШЕЕ ВОСКРЕСЕНЬЕ СОСТОЯТСЯ ПРЕЗИДЕНТСКИЕ ВЫБОРЫ С УЧАСТИЕМ ПЕРЕЧИСЛЕННЫХ ПОЛИТИКОВ. ЗА КОГО ИЗ ЭТИХ ПОЛИТИКОВ ВЫ БЫ ПРОГОЛОСОВАЛИ?

(карточка, один ответ, список политиков, отобранных по уровню доверия)



УКАЖИТЕ ВСЕХ ТЕХ, ЗА КОГО ВЫ БЫ НЕ СТАЛИ ГОЛОСОВАТЬ НИ В КОЕМ СЛУЧАЕ.

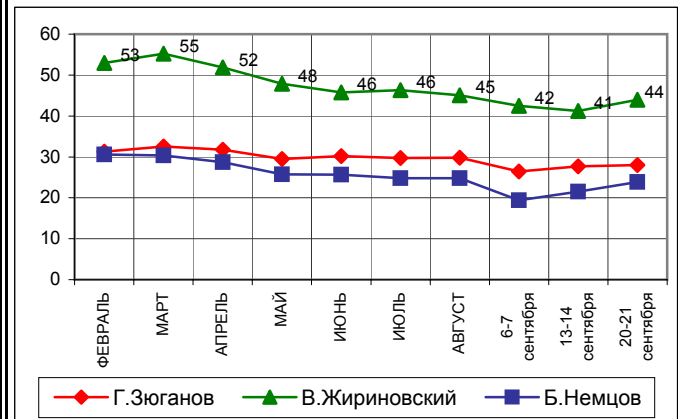
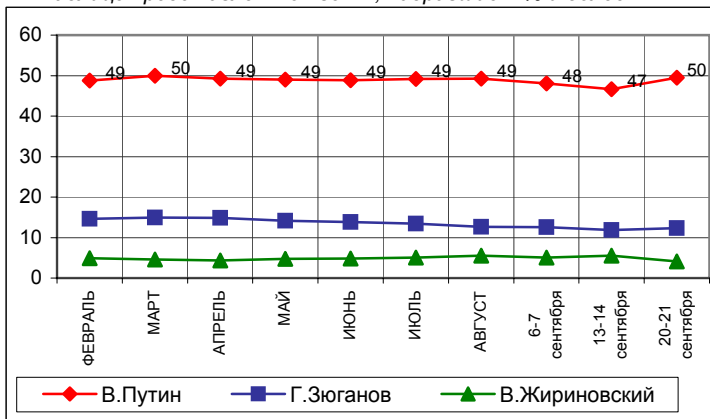
(карточка, любое число ответов, список политиков, отобранных по уровню доверия)



	ФЕВРАЛЬ	МАРТ	АПРЕЛЬ	МАЙ	ИЮНЬ	ИЮЛЬ	АВГУСТ	6-7 сентября	13-14 сентября	20-21 сентября
В.Путин	49	50	49	49	49	49	49	48	47	50
Г.Зюганов	15	15	15	14	14	13	13	13	12	12
В.Жириновский	5	5	4	5	5	5	6	5	6	4
А.Тулеев	3	3	3	3	3	3	3	3	2	2
Е.Примаков	1	2	1	1	1	1	1	2	3	2
С.Шойгу	2	2	2	2	2	2	2	1	2	2
Ю.Лужков	1	1	1	1	1	1	1	1	2	2
Г.Явлинский	2	2	2	2	2	2	2	2	2	1
Б.Грызлов								1	1	1
Г.Селезнев								1	0	1
Б.Немцов	1	1	1	1	1	1	1	1	1	1
М.Касьянов	1	0	0	0	1	0	0	0	1	0

	ФЕВРАЛЬ	МАРТ	АПРЕЛЬ	МАЙ	ИЮНЬ	ИЮЛЬ	АВГУСТ	6-7 сентября	13-14 сентября	20-21 сентября
В.Путин	7	6	6	6	6	6	6	5	6	6
Г.Зюганов	31	33	32	30	30	30	30	26	28	28
В.Жириновский	53	55	52	48	46	46	45	42	41	44
А.Тулеев	13	12	12	11	10	11	11	8	9	9
Е.Примаков	18	19	18	17	16	16	16	12	14	14
С.Шойгу	11	11	11	9	9	10	10	8	8	8
Ю.Лужков	23	25	24	21	22	20	21	16	16	17
Г.Явлинский	27	27	25	23	23	22	23	21	22	22
Б.Грызлов								10	11	11
Г.Селезнев								11	11	12
Б.Немцов	31	30	29	26	26	25	25	19	22	24
М.Касьянов	17	17	18	17	17	16	16	13	15	15

В таблице представлены ответы, набравшие 2% и более

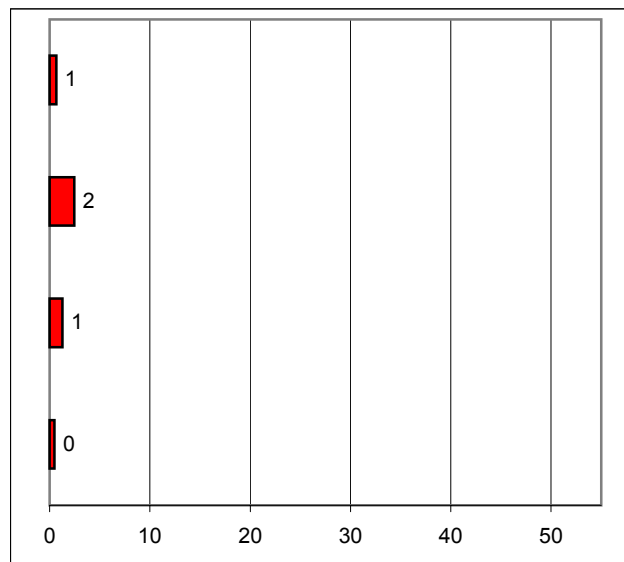
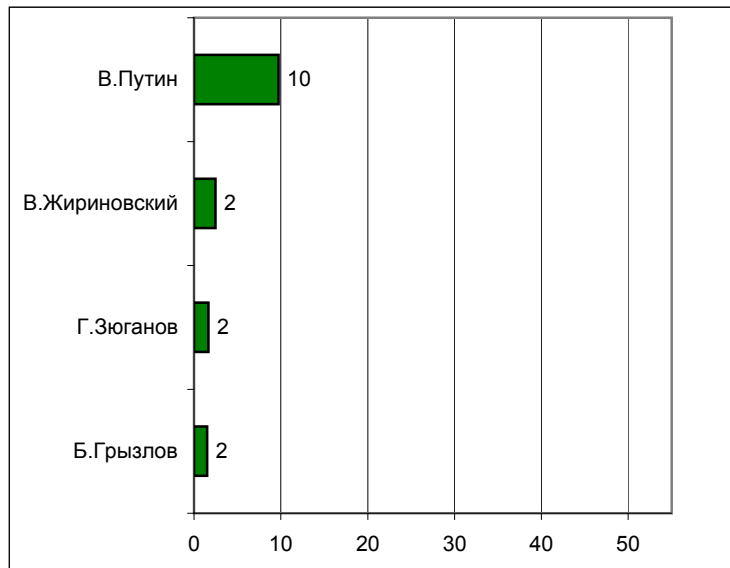


Информационные рейтинги

НАЗОВИТЕ, ПОЖАЛУЙСТА, НЕСКОЛЬКИХ ПОЛИТИКОВ, ДЕЙСТВИЯ И ВЫСКАЗЫВАНИЯ КОТОРЫХ ЗА ПОСЛЕДнюю НЕДЕЛЮ ВАМ ЗАПОМНИЛИСЬ И ПОНРАВИЛИСЬ.

НАЗОВИТЕ НЕСКОЛЬКИХ ПОЛИТИКОВ, ДЕЙСТВИЯ И ВЫСКАЗЫВАНИЯ КОТОРЫХ ЗА ПОСЛЕДнюю НЕДЕЛЮ ВАМ ЗАПОМНИЛИСЬ И НЕ ПОНРАВИЛИСЬ.

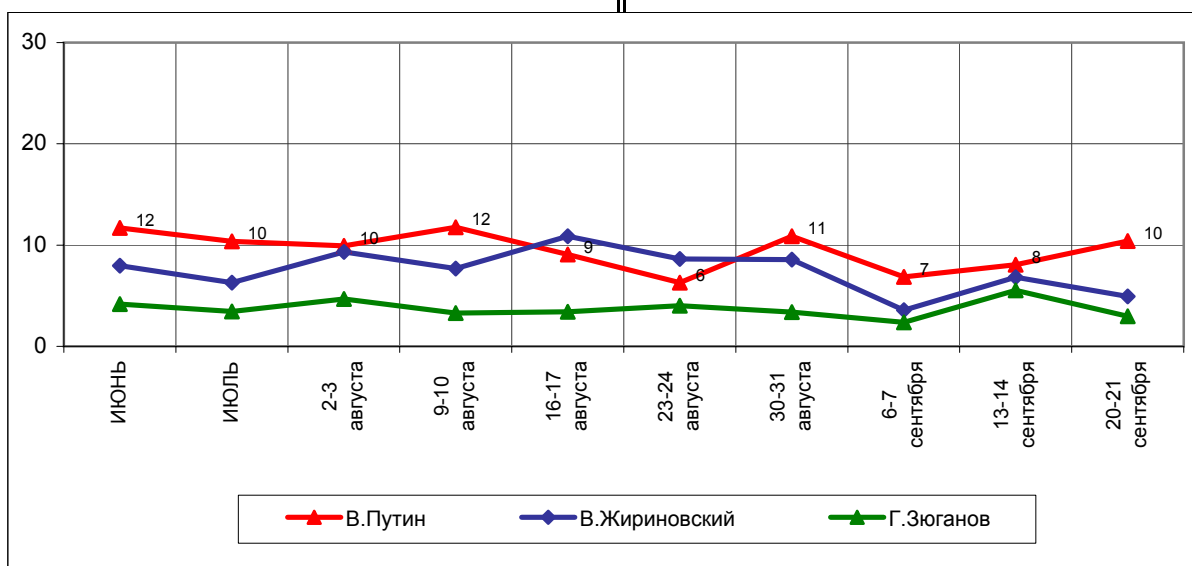
(Любое число ответов, с 1.06.03 вопрос задается в открытом формате: респондент сам формулирует ответ, а интервьюер фиксирует его.)



	ИЮНЬ	ИЮЛЬ	2-3 августа	9-10 августа	16-17 августа	23-24 августа	30-31 августа	6-7 сентября	13-14 сентября	20-21 сентября
В.Путин	11	9	9	11	9	6	10	6	8	10
В.Жириновский	4	3	4	5	6	4	3	2	3	2
Г.Зюганов	2	2	2	2	2	2	2	1	3	2
Б.Грызлов	1	3	3	2	3	3	3	1	3	2

	ИЮНЬ	ИЮЛЬ	2-3 августа	9-10 августа	16-17 августа	23-24 августа	30-31 августа	6-7 сентября	13-14 сентября	20-21 сентября
В.Путин	1	1	1	0	0	0	1	1	0	1
В.Жириновский	4	3	5	3	5	5	5	2	3	2
Г.Зюганов	2	2	2	2	2	2	2	1	3	1
Б.Грызлов	0	1	1	0	0	0	0	0	0	0

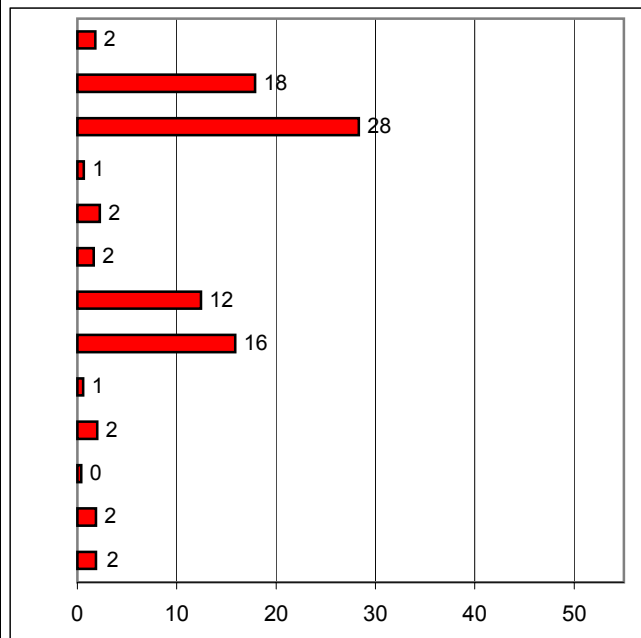
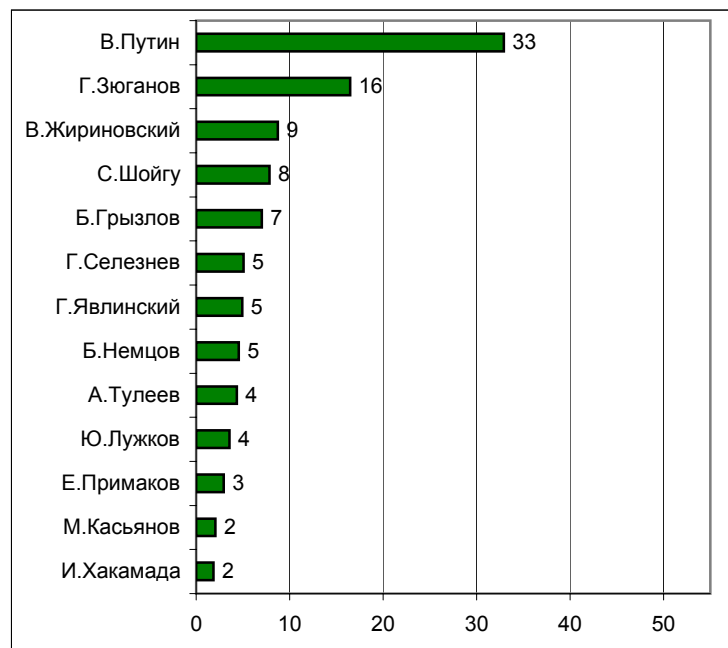
В таблице представлены ответы, набравшие 2% и более



Рейтинги доверия/недоверия политикам

**НАЗОВИТЕ, ПОЖАЛУЙСТА, НЕСКОЛЬКИХ
СОВРЕМЕННЫХ РОССИЙСКИХ ПОЛИТИКОВ,
К КОТОРЫМ ВЫ ЛИЧНО ОТНОСИТЕСЬ ПОЛОЖИТЕЛЬНО,
С ДОВЕРИЕМ.**

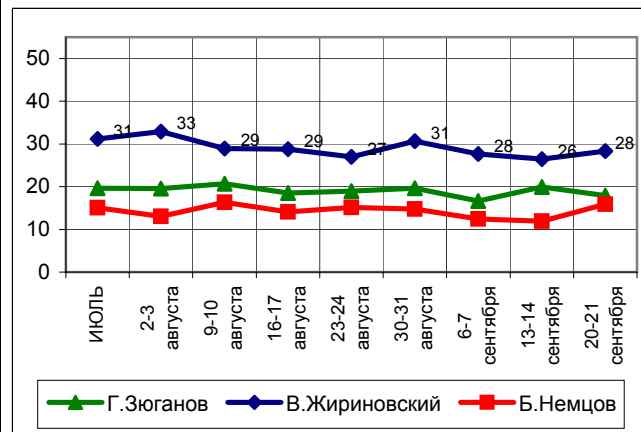
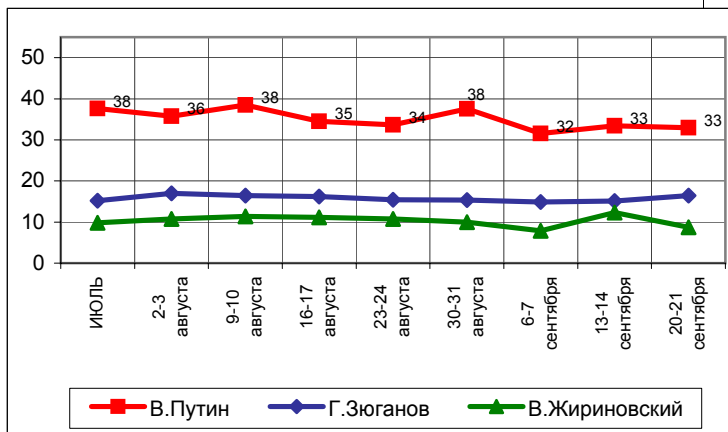
(Любое число ответов, с 1.06.03 вопрос задается в открытом формате:
респондент сам формулирует ответ, а интервьюер фиксирует его.)



	Июль	2-3 августа	9-10 августа	16-17 августа	23-24 августа	30-31 августа	6-7 сентября	13-14 сентября	20-21 сентября
В.Путин	38	36	38	35	34	38	32	33	33
Г.Зюганов	15	17	16	16	15	15	15	15	16
В.Жириновский	10	11	11	11	11	10	8	12	9
С.Шойгу	8	9	8	9	8	8	6	9	8
Б.Грызлов	6	8	7	7	6	6	7	8	7
Г.Селезнев	2	3	3	3	3	4	4	5	5
Г.Явлинский	6	7	6	6	7	4	5	5	5
Б.Немцов	5	6	5	6	5	5	5	5	5
А.Тулеев	5	6	5	5	4	5	6	5	4
Ю.Лужков	3	4	4	3	3	3	2	4	4
Е.Примаков	3	4	4	4	4	2	2	3	3
М.Касьянов	2	2	4	2	2	3	2	2	2
И.Хакамада	2	1	1	2	2	2	2	2	2

	Июль	2-3 августа	9-10 августа	16-17 августа	23-24 августа	30-31 августа	6-7 сентября	13-14 сентября	20-21 сентября
В.Путин	2	2	1	1	2	1	1	3	2
Г.Зюганов	20	20	21	19	19	20	17	20	18
В.Жириновский	31	33	29	29	27	31	28	26	28
С.Шойгу	1	0	1	0	0	0	0	1	1
Б.Грызлов	1	2	1	1	2	1	2	2	2
Г.Селезнев	1	1	2	1	1	1	2	2	2
Г.Явлинский	14	15	13	13	11	15	12	12	12
Б.Немцов	15	13	16	14	15	15	12	12	16
А.Тулеев	1	0	1	0	1	0	0	0	1
Ю.Лужков	3	3	3	2	3	3	2	2	2
Е.Примаков	1	1	1	1	1	1	1	1	0
М.Касьянов	3	3	3	2	1	3	2	1	2
И.Хакамада	2	1	2	2	2	1	2	3	2

В таблице представлены ответы, набравшие 2% и более



	Россия, все	Голосовали бы за партию...			Голосовали бы за...		Адаптация			Пол		Возраст			Образование				Доход на члена семьи			Тип населенного пункта				Федеральные округа					Москва, все	Пол		Возраст				
		Единая Россия	КПРФ	другое голосование	Путин	Зюганов	оптимисты	адаптированные	пессимисты	неадаптированные	пессимисты	мужчины	женщины	18 - 35 лет	36 - 54 лет	старше 55 лет	ниже среднего	среднее общее	среднее	специальное	высшее	до 1000 руб.	1001 - 2000 руб.	более 2000 руб.	мегаполисы	бол. города	мал. города	села	Центральный	Северо-Западный		Южный	Приволжский	Уральский	Сибирский	Дальневосточный	мужчины	женщины
Доли групп (%)	100	20	20	22	49	12	28	32	37	47	53	31	38	30	20	35	34	12	27	39	23	13	17	38	26	26	10	14	23	8	14	5	100	45	55	35	36	29

Электоральные рейтинги

ПРЕДСТАВЬТЕ СЕБЕ, ЧТО В БЛИЖАЙШЕЕ ВОСКРЕСЕНЬЕ СОСТОЯТСЯ ПРЕЗИДЕНТСКИЕ ВЫБОРЫ С УЧАСТИЕМ ПЕРЕЧИСЛЕННЫХ ПОЛИТИКОВ. ЗА КОГО ИЗ ЭТИХ ПОЛИТИКОВ ВЫ БЫ ПРОГОЛОСОВАЛИ? (Карточка, список политиков, отобранных по уровню доверия, один ответ.)

В. Путин	50	81	24	53	100	0	56	53	42	44	54	56	46	47	48	50	50	49	48	51	51	47	46	52	51	50	52	47	49	54	49	40	46	39	52	46	45	48
Г. Зюганов	12	2	54	1	0	100	7	12	17	14	11	5	11	22	21	12	10	7	13	14	10	11	12	12	15	10	7	16	18	8	9	14	5	7	3	2	3	9
В. Жириновский	4	2	0	15	0	0	5	4	4	6	3	5	5	1	4	5	4	3	5	3	4	3	4	5	4	4	5	4	4	5	4	6	3	3	2	5	2	0
А. Тулеев	2	1	3	3	0	0	1	2	3	3	1	1	3	2	2	2	2	2	2	2	2	2	3	2	2	1	1	1	2	1	7	0	1	1	1	0	2	1
Е. Примаков	2	1	1	2	0	0	2	2	2	2	2	2	2	2	1	2	3	3	0	1	5	2	1	3	0	2	1	1	2	5	1	8	4	5	4	1	8	3
С. Шойгу	2	2	1	3	0	0	2	1	2	2	2	2	2	0	0	2	3	2	2	2	1	2	2	2	1	2	1	2	2	1	3	0	1	1	1	3	1	1
Ю. Лужков	2	1	2	2	0	0	3	2	1	2	1	2	2	1	1	2	2	3	1	1	3	0	1	2	0	4	2	0	1	1	0	0	8	9	7	12	7	5
Г. Явлинский	1	0	0	6	0	0	2	2	1	2	1	1	2	1	0	1	1	5	0	1	3	3	1	1	0	2	3	0	2	2	1	0	5	7	4	6	6	5
Б. Грызлов	1	2	1	0	0	0	1	0	1	1	0	1	0	1	1	1	1	1	1	1	1	0	2	1	0	1	2	0	1	0	0	0	1	1	1	1	0	2
Г. Селезнев	1	0	1	2	0	0	1	1	0	1	1	0	1	1	0	0	1	1	0	1	1	0	2	0	0	1	2	0	0	0	1	0	1	0	2	1	1	2
Б. Немцов	1	0	0	2	0	0	1	1	0	1	1	1	1	0	1	1	0	1	0	1	1	0	1	0	1	1	0	0	1	0	0	0	1	0	1	1	1	1
М. Касьянов	0	1	0	1	0	0	0	0	1	0	1	0	0	1	1	0	0	1	1	0	0	1	1	0	1	0	0	0	0	0	2	0	0	0	0	0	0	0
против всех	5	1	4	3	0	0	4	5	5	5	4	5	6	4	1	4	7	7	4	5	6	8	6	4	4	6	5	5	5	4	5	2	8	8	8	5	9	9
я бы не участвовал(-а) в выборах	8	1	0	2	0	0	6	7	11	8	8	9	10	5	7	9	8	7	10	7	5	13	8	7	8	5	9	13	4	7	11	21	7	8	7	9	8	3
затрудняюсь ответить	9	5	7	5	0	0	8	7	11	9	10	9	8	11	11	10	8	7	12	8	8	8	8	9	12	10	10	10	7	12	9	8	8	10	7	7	8	10

	Россия, все	Голосовали бы за партию...			Голосовали бы за...		Адаптация			Пол		Возраст			Образование				Доход на члена семьи			Тип населенного пункта				Федеральные округа					Москва, все	Пол		Возраст				
		Единая Россия	КПРФ	другое голосование	Путин	Зюганов	оптимисты	адаптированные	пессимисты	неадаптированные	пессимисты	мужчины	женщины	18 - 35 лет	36 - 54 лет	старше 55 лет	ниже среднего	среднее общее	среднее специальное	высшее	до 1000 руб.	1001 - 2000 руб.	более 2000 руб.	мегаполисы	бол. города	мал. города	села	Центральный	Северо-Западный	Южный		Приволжский	Уральский	Сибирский	Дальневосточный	мужчины	женщины	18 - 35 лет
Доли групп (%)	100	20	20	22	49	12	28	32	37	47	53	31	38	30	20	35	34	12	27	39	23	13	17	38	26	26	10	14	23	8	14	5	100	45	55	35	36	29

**А ТЕПЕРЬ УКАЖИТЕ ВСЕХ ТЕХ, ЗА КОГО ВЫ БЫ НЕ СТАЛИ ГОЛОСОВАТЬ НИ В КОЕМ СЛУЧАЕ.
(Карточка, список политиков, отобранных по уровню доверия, любое число ответов.)**

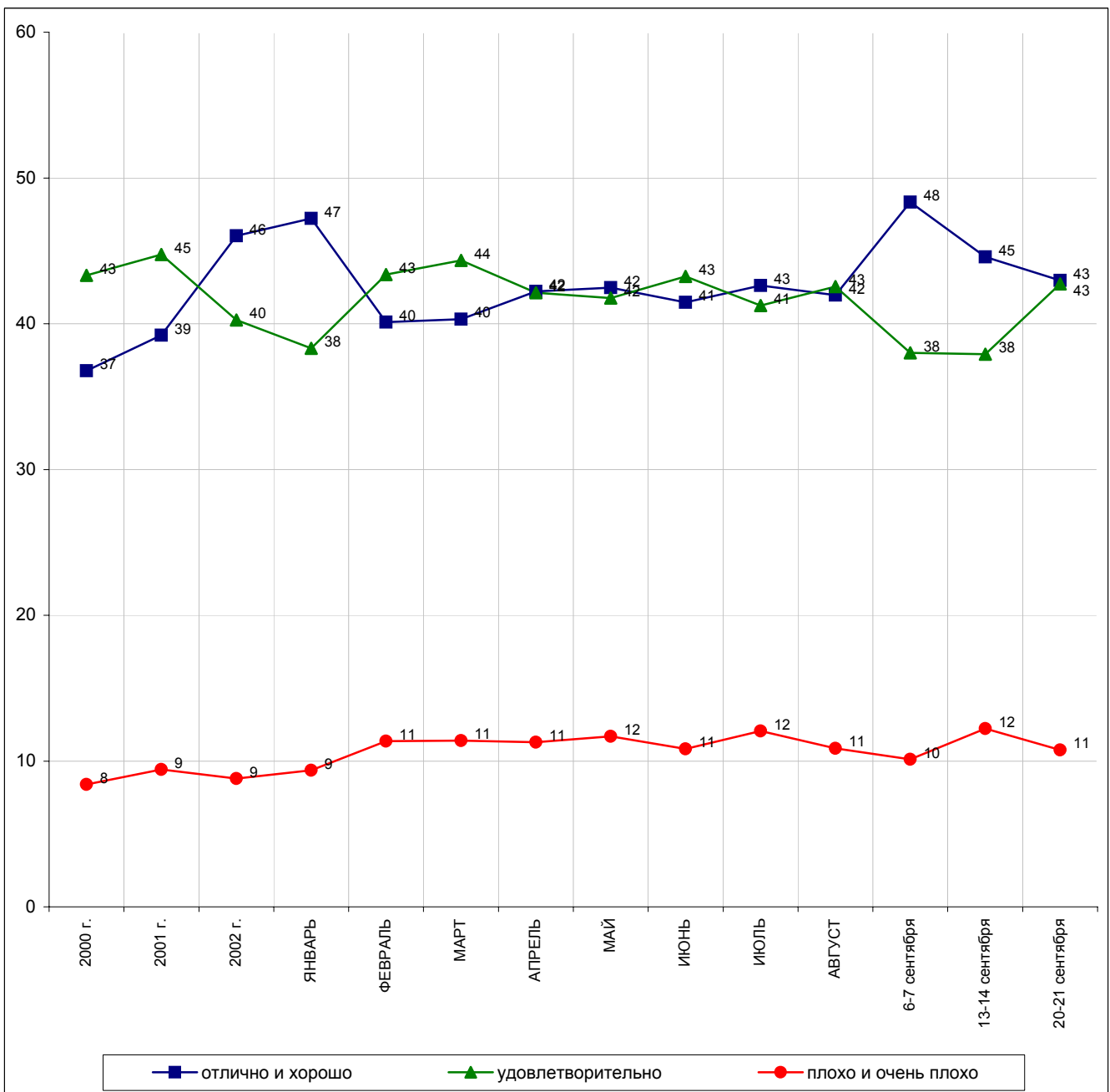
В.Жириновский	44	56	52	43	54	50	44	48	41	39	49	40	45	47	43	41	44	52	41	44	51	42	41	45	43	44	45	43	46	44	47	23	56	52	59	45	60	63
Г.Зюганов	28	44	2	45	39	0	38	27	22	29	27	35	29	20	18	27	31	39	22	27	37	31	32	28	20	33	33	22	26	27	27	17	49	44	53	44	51	52
Б.Немцов	24	25	41	22	21	47	17	26	28	27	21	16	27	28	24	22	25	26	19	26	28	22	23	27	19	25	23	18	28	34	18	18	29	33	26	17	34	38
Г.Явлинский	22	25	32	22	22	33	19	24	22	23	20	19	25	21	21	20	23	25	19	21	26	23	22	22	18	24	20	16	27	20	19	19	31	36	27	25	35	33
Ю.Лужков	17	17	22	19	17	25	15	16	20	18	16	15	18	17	18	16	17	18	18	17	18	15	17	18	16	10	18	12	22	28	18	20	13	16	10	11	13	15
М.Касьянов	15	15	21	17	12	23	11	17	17	19	12	12	17	17	14	14	15	21	11	17	18	15	14	16	14	14	17	9	17	25	13	19	22	24	21	13	25	30
Е.Примаков	14	16	16	16	15	14	13	14	14	16	12	13	16	13	13	13	14	17	12	14	17	12	13	15	14	12	16	11	16	21	12	15	12	12	12	10	14	13
Г.Селезнев	12	12	12	14	11	13	12	12	11	14	10	11	13	12	11	10	12	18	9	11	17	12	11	11	10	11	13	8	12	24	9	12	25	28	23	17	33	25
Б.Грызлов	11	6	18	14	8	21	9	12	12	14	8	8	12	12	13	8	12	15	9	12	14	14	11	11	8	9	11	6	14	21	10	9	16	19	13	12	20	15
А.Тулеев	9	10	9	11	9	11	9	9	10	11	8	8	10	10	10	8	8	15	7	9	13	9	8	10	8	9	11	6	10	17	7	11	16	19	13	14	19	14
С.Шойгу	8	7	14	8	7	14	6	10	9	11	6	6	10	9	9	8	9	10	7	8	11	9	9	8	8	8	7	4	12	12	7	7	15	20	10	10	19	15
В.Путин	6	1	12	7	0	19	4	5	8	7	5	4	6	7	7	5	5	8	4	7	8	4	6	6	6	7	3	3	6	9	6	12	9	13	6	8	12	7
я бы не участвовал(-а) в выборах	9	1	2	1	0	1	7	7	11	9	8	9	10	6	7	10	9	6	10	8	6	12	9	7	9	6	9	13	5	6	11	24	6	7	5	10	5	3
затрудняюсь ответить	20	14	16	14	19	16	18	19	22	19	21	21	16	24	28	22	17	11	26	20	13	19	19	19	26	19	14	26	19	22	23	18	11	10	12	13	9	12

В. Путин



Оценки

КАК ВЫ СЕГОДНЯ ОЦЕНИВАЕТЕ РАБОТУ В.ПУТИНА НА ПОСТУ ПРЕЗИДЕНТА РОССИИ - ОТЛИЧНО, ХОРОШО, УДОВЛЕТВОРИТЕЛЬНО, ПЛОХО ИЛИ ОЧЕНЬ ПЛОХО?



	Все опрошенные	Голосовали бы за партию...			Голосовали бы за...		Адаптация			Пол		Возраст			Образование			Доход на чл. семьи			Тип населенного пункта					Федеральные округа							
		Единая Россия	КПРФ	другая партия	Путин	Зюганова	оптимисты адаптированные	пессимисты неадаптированные	пессимисты	мужчины	женщины	18 - 35 лет	36 - 54 лет	51 лет и старше	ниже среднего	среднее общее	среднее специальное	высшее	до 1000 руб.	1000 - 2000 руб.	более 2000 руб.	Москва	мегаполисы	бол. города	мал. города	села	Центральный	Северо-Западный	Южный	Приволжский	Уральский	Сибирский	Дальневосточный
Доли групп (%)	100	20	22	21	50	14	31	31	35	47	53	32	38	30	20	35	32	12	23	39	24	6	13	18	39	25	27	11	14	23	6	15	4

КАК ВЫ СЕГОДНЯ ОЦЕНИВАЕТЕ РАБОТУ В.ПУТИНА НА ПОСТУ ПРЕЗИДЕНТА РОССИИ - ОТЛИЧНО, ХОРОШО, УДОВЛЕТВОРИТЕЛЬНО, ПЛОХО ИЛИ ОЧЕНЬ ПЛОХО?

отлично и хорошо	43	68	31	45	65	21	51	43	37	39	47	53	37	40	39	44	44	44	43	43	41	49	35	41	42	48	49	37	49	34	56	41	39
удовлетворительно	43	29	44	43	33	47	42	44	42	45	41	36	48	43	42	44	42	41	43	42	46	37	46	45	45	37	40	48	32	47	34	46	54
плохо и очень плохо	11	3	20	10	1	25	5	10	16	13	9	7	12	12	14	9	10	13	11	11	11	7	17	10	9	11	8	8	13	16	7	10	6
затрудняюсь ответить	3	1	4	2	1	7	2	2	5	3	4	3	3	5	5	3	3	2	3	4	1	7	2	5	3	3	3	6	5	3	4	2	1

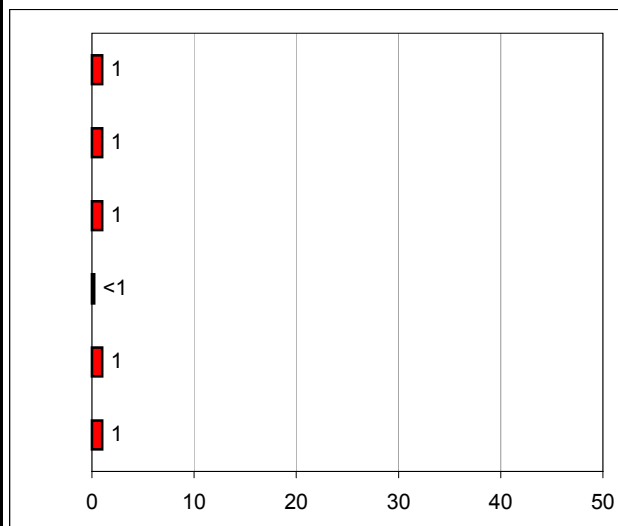
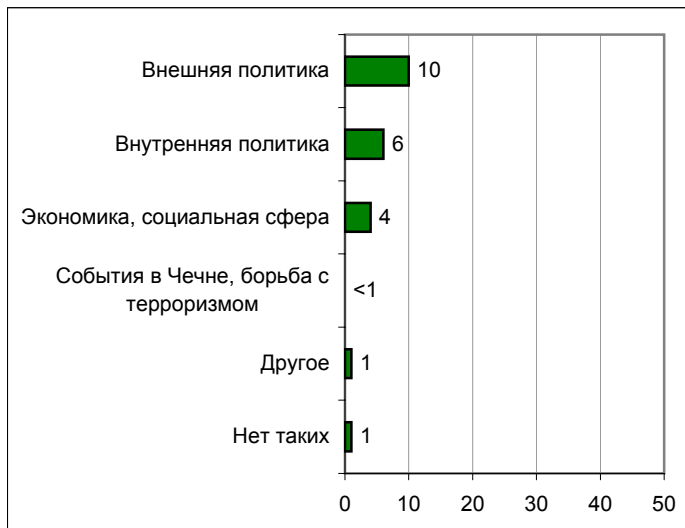
Высказывания и действия

Россия

ПЕРЕЧИСЛИТЕ, ПОЖАЛУЙСТА, НЕСКОЛЬКО ВЫСКАЗЫВАНИЙ, РЕШЕНИЙ И ДЕЙСТВИЙ В.ПУТИНА ЗА ПРОШЕДШУЮ НЕДЕЛЮ, КОТОРЫЕ ВАМ ЗАПОМНИЛИСЬ И ПОНРАВИЛИСЬ, НЕ ВЫЗВАЛИ ВОЗРАЖЕНИЙ.

ПЕРЕЧИСЛИТЕ, ПОЖАЛУЙСТА, НЕСКОЛЬКО ВЫСКАЗЫВАНИЙ, РЕШЕНИЙ И ДЕЙСТВИЙ В.ПУТИНА ЗА ПРОШЕДШУЮ НЕДЕЛЮ, КОТОРЫЕ ВАМ ЗАПОМНИЛИСЬ И НЕ ПОНРАВИЛИСЬ, ВЫЗВАЛИ ВОЗРАЖЕНИЯ.

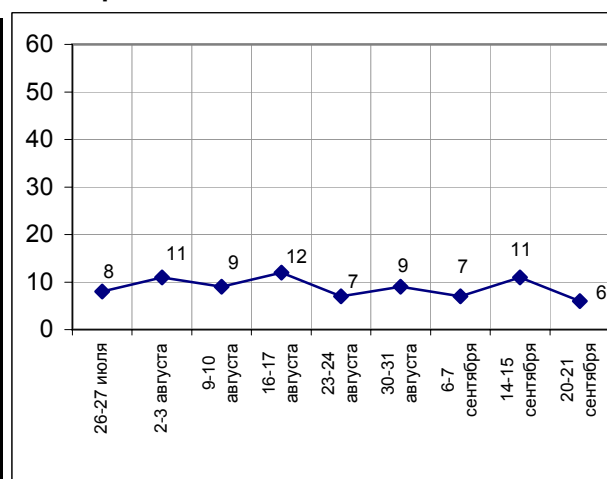
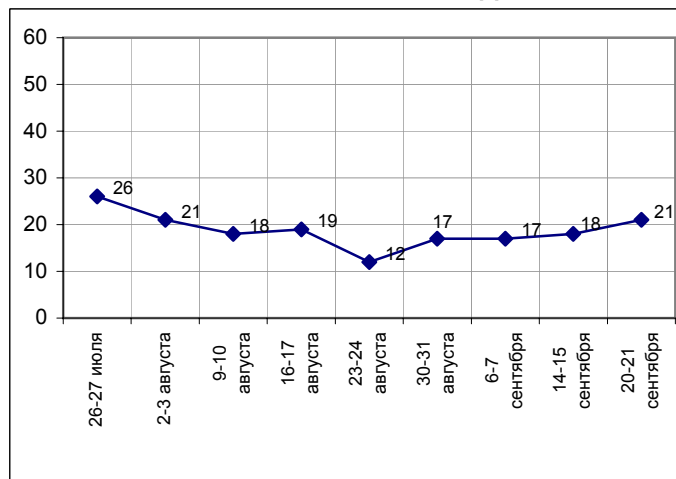
(открытые вопросы)



	26-27 июля	2-3 августа	9-10 августа	16-17 августа	23-24 августа	30-31 августа	6-7 сентября	14-15 сентября	20-21 сентября
События в Чечне, борьба с терроризмом	1	2	3	1	1	1	<1	1	<1
Экономика, социальная сфера	8	9	6	8	6	6	5	8	4
Внутренняя политика	4	6	3	4	3	7	8	5	6
Внешняя политика	2	3	5	3	1	2	2	2	10
Другое	1	2	1	2	2	1	1	3	1
Нет таких	1	1	1	2	1	1	1	2	1
Затрудняюсь ответить, нет ответа	84	79	82	81	88	83	83	82	79

	26-27 июля	2-3 августа	9-10 августа	16-17 августа	23-24 августа	30-31 августа	6-7 сентября	14-15 сентября	20-21 сентября
События в Чечне, борьба с терроризмом	1	1	1	1	<1	<1	<1	1	<1
Экономика, социальная сфера	2	3	1	3	2	3	1	3	1
Внутренняя политика	1	2	2	2	1	1	1	2	1
Внешняя политика	<1	1	2	1	<1	1	<1	1	1
Другое	1	1	1	1	2	1	1	2	1
Нет таких	4	3	3	5	2	2	4	3	1
Затрудняюсь ответить, нет ответа	92	89	91	88	93	91	93	89	94

Доля ответивших на вопрос



Суждения респондентов

За неделю с 15 по 21 сентября доля россиян, назвавших понравившиеся высказывания и действия В. Путина, осталась относительно неизменной, а процент ответивших на вопрос о непонравившихся публичных актах президента несколько снизился.

Самым заметным событием на этой неделе стал саммит СНГ, проходивший 18 – 19 сентября в Ялте, на котором был подписан четырехсторонний договор о Едином экономическом пространстве между Россией, Беларуссией, Украиной и Казахстаном (*"правильно повел себя на брифинге в Ялте с руководителями стран СНГ", "встреча в Крыму: союз четырех", "переговоры с Лукашенко, Кучмой, Назарбаевым"*).

Во внутренней политике внимание опрошенных чаще всего привлекали поездки В. Путина по стране и встречи с населением (*"много ездит по стране", "ездил в Краснодарский край", "молодец, что встречается с людьми"*), в том числе не остался без внимания визит главы государства в летний лагерь "Орленок" (*"был в пионерском лагере "Орленок" – сказал, что плакать хочется, когда туда приехал: нужно восстанавливать лагерь", "встреча с детьми в "Орленке"*). Кроме того, россияне упоминали присутствие президента на съезде партии "Единая Россия" (*"выступил на съезде "Единой России", "благодарность за помощь партии "Единая Россия", "поддержал партию "Единая Россия"*), действия по развитию военно-морского флота (*"его указ о создании новой черноморской базы", "по Черноморскому флоту: восстанавливают"*), встречи по рабочим вопросам (*"его встреча с министрами", "заседание Совмина по Чечне", "...его слова к властям Краснодара об их неактивности"*) и другие события внутри страны (*"...возрождения Советского Союза не будет", "найдет виновников по ТУ-160 в Саратове", "власть – служение людям"*).

Среди действий В. Путина в социальной сфере респонденты особо выделяли увеличение размеров выплат различным слоям населения (*"добавили стипендию студентам: Путин обещал – и сделал", "обещал бюджетникам повысить зарплаты", "пенсию сказал с 1 декабря добавит"*) и говорили о заботливом отношении президента к людям (*"забота о людях", "он борется за улучшение жизни пенсионеров, инвалидов, детей"*).

Негативные отклики на этой неделе были немногочисленными и коснулись как внешней (*"непонятно, что делать с Беларуссией и Украиной", "речь идет о едином пространстве, он сидит – и учит всех: "Вы сидите и сопли жууете", "уступает Беларуссии"*), так и внутренней политики (*"либерально относится к бандитам", "не выполняют его указания", "появился на съезде "Единой России"*), а также экономики и социальной сферы (*"развал сельского хозяйства", "поднятие цен на жилищно-коммунальное хозяйство, на продукты"*).

Открытый вопрос: Перечислите, пожалуйста, несколько высказываний, решений и действий В. Путина за прошедшую неделю, которые Вам запомнились и понравились, не вызвали возражений.

(в % от числа опрошенных по России)

Внешняя политика	10
Саммит стран СНГ в Ялте	9
<ul style="list-style-type: none"> • <i>"Встреча в Крыму – «союз четырех»"; "переговоры с Лукашенко, Кучмой, Назарбаевым"; "подписание в Ялте о едином экономическом пространстве"; "правильно повел себя на брифинге в Ялте с руководителями стран СНГ"; "саммит – надо не говорить, а объединяться и решать на уровне тех стран, которые сейчас идут на сближение"; "саммит в Ялте"; "саммит глав государств СНГ"; "хватит сопли жевать и надо работать – самим производить, а не вести из заграницы".</i> 	1
Другое	1
<ul style="list-style-type: none"> • <i>"В «Артеке» посещение детей и беседа с ними"; "поездка с Кучмой в «Артек»; оценка состояния лагеря"; "встреча с Дж. Бушем"; "налаживание контактов с ближним зарубежьем"; "полная стоимость газа для Белоруссии"; "Путин похвалил президента Азербайджана"; "разговор, договоренность об объединении нефтяных компаний России и азиатской страны"; "хорошо говорил во время визита в Англию".</i> 	
Внутренняя политика	6
Встречи, поездки	2
<ul style="list-style-type: none"> • <i>"Ездил в Краснодарский край"; "много ездит по стране"; "молодец, что встречается с людьми, ездит по стране"; "поездка в Краснодарский край"; "поездка в Ставрополье"; "поездка на юг России"; "приезжал в Новороссийск"; "приезжал на Кубань"; "Путин посетил Сочи".</i> 	1
Поездка во Всероссийский детский центр "Орленок"	1
<ul style="list-style-type: none"> • <i>"Был в пионерском лагере «Орленок», сказал, что плакать хочется, когда туда приехал, – нужно восстанавливать лагерь"; "в пионерском лагере «Орленок» все просмотрел, всем интересовался"; "встреча с детьми в «Орленке»"; "встреча с работниками лагеря «Орленок»"; "действия Путина в «Орленке»".</i> 	1
Рабочие встречи	1
<ul style="list-style-type: none"> • <i>"Встреча с Матвиенко"; "заседание Совмина по Чечне"; "его встреча с министрами"; "его слова к властям Краснодара об их неактивности"; "о реформе жилищно-коммунальных служб, что нужно убрать лишние должности"; "снятие с должности военно-морского начальства".</i> 	1
Армия	1
<ul style="list-style-type: none"> • <i>"Его указ о создании новой Черноморской базы"; "по армии..."; "по Черноморскому флоту"; "флот восстанавливают".</i> 	1
Съезд партии "Единая Россия"	1
<ul style="list-style-type: none"> • <i>"Благодарность за помощь партии «Единая Россия»"; "выступил на съезде «Единой России» и сказал, что голосовал за нее и будет голосовать и дальше за нее"; "поддержал партию «Единая Россия»"; "я сам голосовал за «Единую Россию»".</i> 	1
Другое	1
<ul style="list-style-type: none"> • <i>"Власть – служение людям"; "возврата к прошлому – возрождения Советского Союза – не будет"; "говорил об играх в политике, о том, что нельзя играть, надо делом заниматься"; "его желание много хорошего сделать для России"; "найдет виновников по ТУ-160 в Саратове".</i> 	

Экономика, социальная сфера	4
Выплаты, цены	2
<ul style="list-style-type: none">• <i>"Добавили зарплату военнослужащим – распоряжение Путина"; "добавили стипендию студентам – Путин обещал и сделал"; "обещал бюджетникам повысить зарплаты"; "пенсии поднимать"; "пенсию, сказал, с 1 декабря добавит"; "повысил минимальную зарплату"; "повышение зарплаты военнослужащим".</i>	
Социальный аспект	2
<ul style="list-style-type: none">• <i>"Борьба с бедностью"; "все делается для людей"; "забота о людях"; "заботится о стариках"; "обещал повысить уровень жизни"; "он борется за улучшение жизни пенсионеров, инвалидов, детей"; "помогает детям сиротам".</i>	
Другое	1
<ul style="list-style-type: none">• <i>"Все что говорит и делает, – одобряю"; "молодец"; "нравятся все выступления – четкие, конкретные"; "он бьётся один"; "то, что он рассказывает, нам нравится"; "у него есть свое мнение, реагирует очень быстро"; "человек стареется".</i>	
Нет таких	1
<ul style="list-style-type: none">• <i>"Не было"; "нет"; "ничего".</i>	
Затрудняюсь ответить, нет ответа	79

Открытый вопрос: Перечислите, пожалуйста, несколько высказываний, решений и действий В. Путина за прошедшую неделю, которые Вам запомнились и не понравились, вызвали возражения.

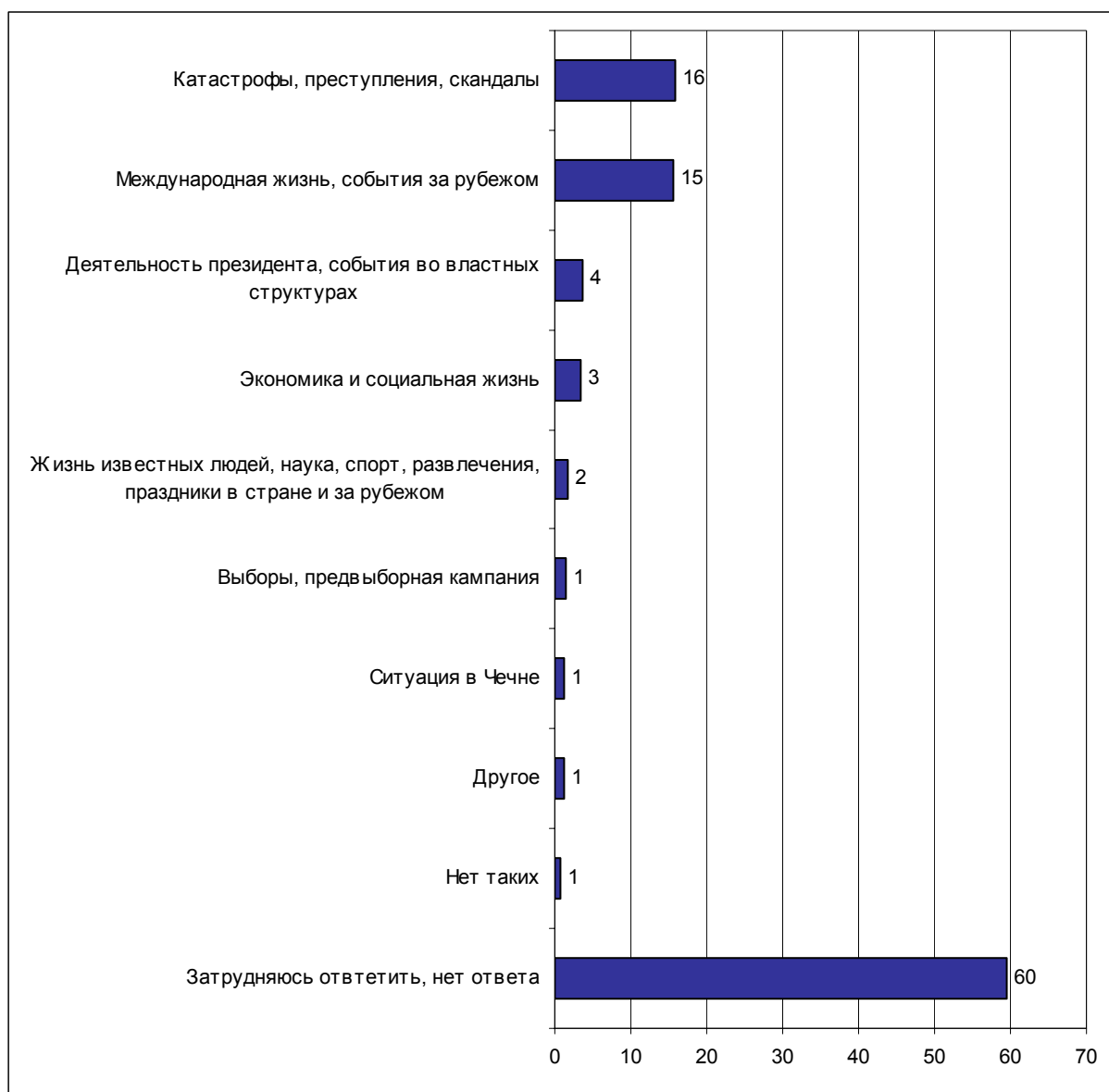
(в % от числа опрошенных по России)

Экономика, социальная сфера	1
<ul style="list-style-type: none"> • "Безразлично относится к своему народу"; "маленькое детское пособие"; "не нравится, что совсем не обращает внимания на колхозы, совхозы, на село, платное обучение в вузах не нравится"; "...повысить уровень жизни в сельской местности"; "пенсия – накопительная основа"; "поднял мало – 100 рублей, нужно еще поднять"; "поднятие цен на жилищно-коммунальное хозяйство, на продукты"; "развал сельского хозяйства". 	
Внутренняя политика	1
<ul style="list-style-type: none"> • "В старое возврата нет"; "либерально относится к бандитам"; "мало с олигархов требует"; "мало спрашивает с подчиненных, боится мафии"; "много внимания уделяет 300-летию Ленинграда"; "началась предвыборная гонка"; "не выполняются его указания"; "появился на съезде «Единой России»"; "разговор Путина и Зюганова"; "сам в отпуске, а к себе вызывает на разборки". 	
Внешняя политика	1
<ul style="list-style-type: none"> • "Вот он собирался с Лукашенко – много лишнего позволил высказать"; "не надо никаких отношений с Ближним Востоком"; "непонятно что делать с Белоруссией и Украиной"; "о плохой обстановке в лагере в Крыму"; "переговоры с Лукашенко"; "пошел на уступки Украине во время встречи в Сочи"; "речь о едином пространстве – он сидит и учит всех: «Вы сидите и сопли жуете»"; "что некоторые руководители «жуют сопли»"; "собирается ехать в Нью-Йорк"; "то, что президент допускает вмешательство других стран в жизнь России"; "уступает Белоруссии". 	
События в Чечне, борьба с терроризмом	<1
<ul style="list-style-type: none"> • "В Чечне долго наводится порядок"; "события в Чечне". 	
Другое	1
<ul style="list-style-type: none"> • "Берет ложью, чтобы удержаться президентом..."; "медлительный – запаздывает в своих действиях"; "находится под влиянием бывшего президента"; "не говорил ничего нового"; "недовольны многие"; "ничего не делает"; "президент – а выражается как колхозная доярка". 	
Нет таких	1
<ul style="list-style-type: none"> • "Все понравилось"; "не было"; "нет"; "нет таких"; "нету возражений"; "ничего нет плохого"; "он говорит все правильно"; "такого не было". 	
Затрудняюсь ответить, нет ответа	94

События недели



Открытый вопрос: Какие события прошедшей недели, о которых сообщалось в средствах массовой информации, больше всего заинтересовали Вас, привлекли Ваше внимание?



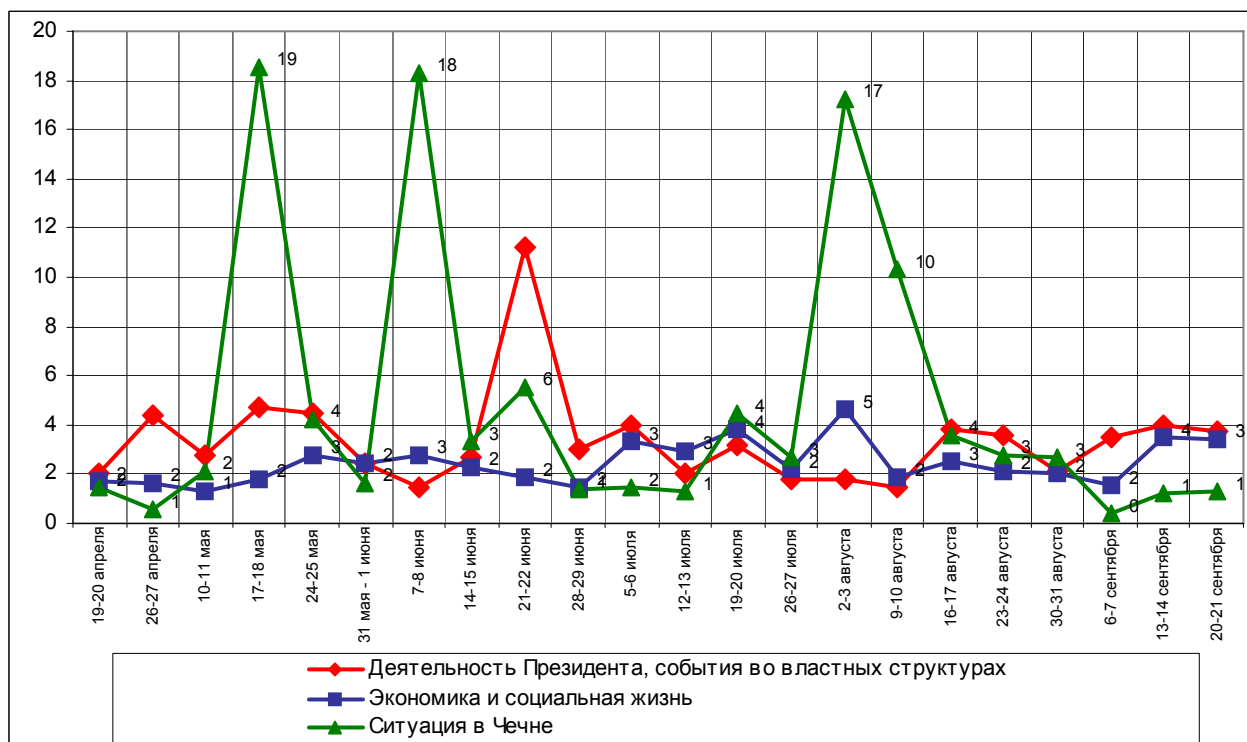
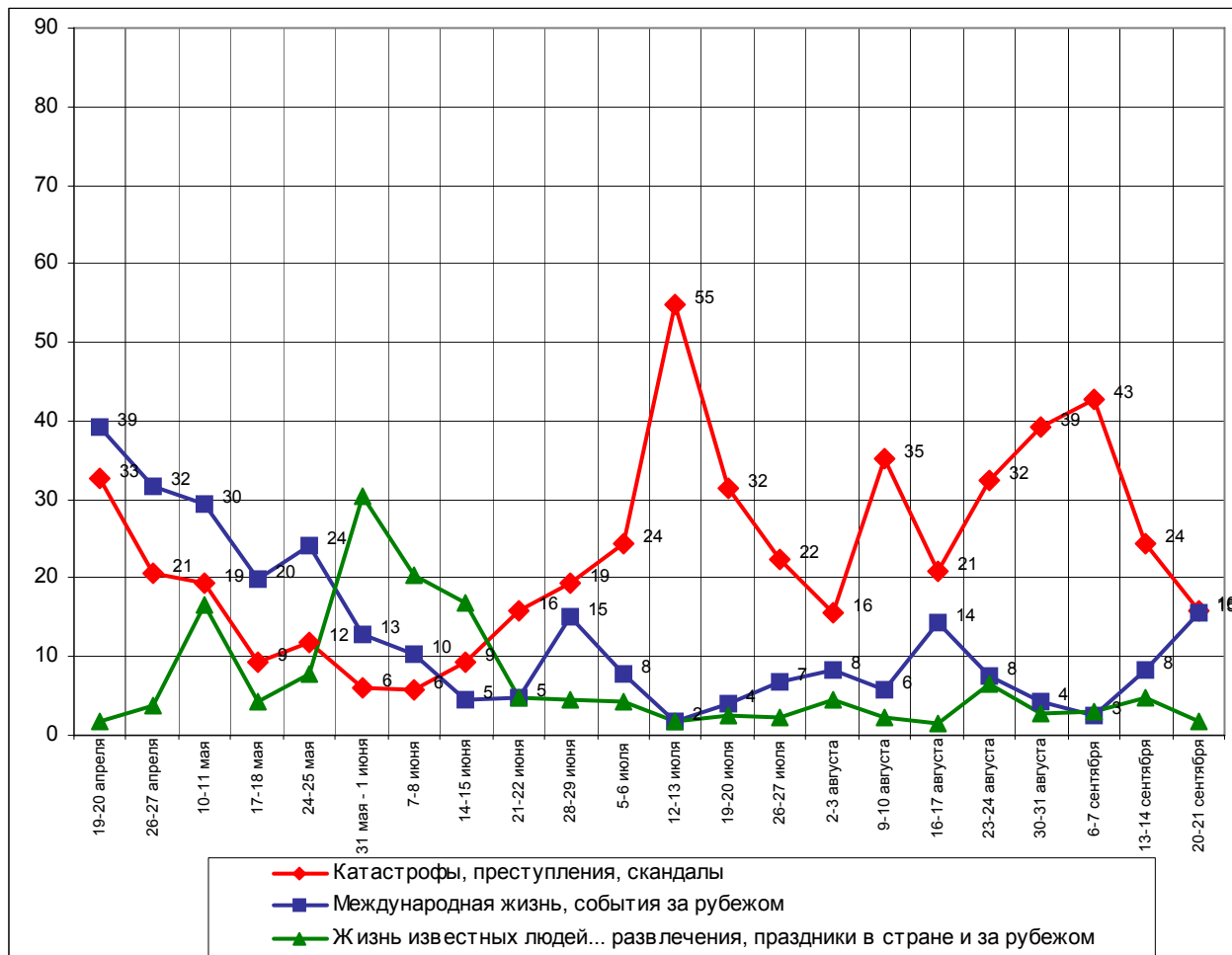
Суждения респондентов

(в % от числа опрошенных по России)

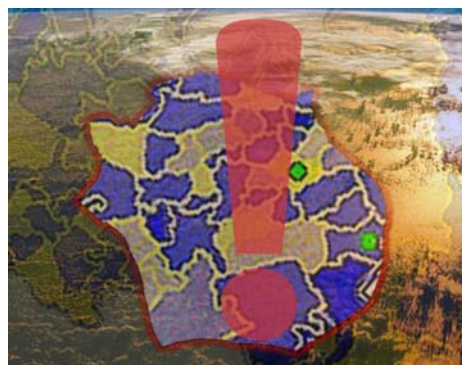
Катастрофы, преступления, скандалы	16
Авария вертолета ТУ-160 в Саратове	6
• <i>"Падение самолета ТУ-160"; "гибель ТУ-160"; "катастрофа самолета под Саратовом"; "катастрофа ТУ 160 в Саратовской области"; "катастрофа ТУ-160 – жалко ребят и самолет"; "падение военного самолета".</i>	
Взрывы, аварии, катастрофы	4
• <i>"Аварии"; "взрывы"; "взрывы в Дагестане"; "катастрофы"; "катастрофы в России и мире"; "погибают летчики, катастрофы"; "постоянные взрывы, убивают людей"; "утонула подводная лодка – очень печальный факт".</i>	
Терроризм, теракты	2
• <i>"Теракты"; "теракты в России"; "теракты кругом"; "терроризм"; "террористические акты".</i>	
Природные катаклизмы, стихийные бедствия	1
• <i>"Землетрясение"; "...стихийные бедствия"; "ураганы".</i>	
Аварии вертолетов, гибель губернатора Сахалина	1
• <i>"Вертолет разбился..."; "взрыв вертолета в Краснодаре"; "гибель вертолета"; "падение вертолета"; "упал вертолет на Сахалине".</i>	
Криминальные события и их раскрытие	1
• <i>"Грабеж, разбой, убийства"; "грабежи, убийство, насилия много"; "развитие криминала"; "разоблачение криминальных группировок"; "суд по делу о трансплантации органов".</i>	
Годовщина схода ледника в Кармадонском ущелье	1
• <i>"Годовщина схода лавины в Кармадонском ущелье"; "Кармадон"; "памятник погибшим в Кармадонском ущелье открыли"; "поиски съемочной группы".</i>	
Увольнение А. Волочковой из Большого театра	1
• <i>"Инцидент с Волочковой"; "проблемы Волочковой"; "то, что выгнали из театра балерину Волочкову"; "увольнение Волочковой"; "увольнение из Большого театра Волочковой".</i>	
Международная жизнь, события за рубежом	15
Тайфун Изабель в США	7
• <i>"Наводнения в Америке"; "сильный ураган в Америке"; "стихия в США"; "тайфун в Америке"; "тайфун Изабель в США"; "у американцев ураган".</i>	
Встреча лидеров стран СНГ в Ялте	4
• <i>"Встреча в Крыму лидеров стран СНГ"; "встреча Путина в Ялте"; "встреча Путина с руководителями Белоруссии, Украины, Казахстана за сотрудничество"; "заседание «четверки»"; "организация четырех стран"; "попытка объединения России и других стран"; "саммит в Крыму"; "саммит СНГ в Ялте".</i>	
Российско-Белорусские отношения	2
• <i>"Белоруссия соединяется с Россией – вопрос об этом поднят"; "вопрос об объединении России и Белоруссии"; "встреча с Лукашенко"; "наши отношения с Белоруссией"; "о присоединении Белоруссии к России"; "об объединении Белоруссии и России".</i>	
Другие зарубежные события	2
• <i>"В Америке отмечали день 11 сентября..."; "введение единой валюты в СНГ"; "годовщина теракта в Америке"; "захватили заложников в США"; "наводнение в Европе"; "появление на ТВ Усамы Бен Ладена".</i>	

Убийство министра иностранных дел Швеции А. Линд	1
• <i>"Зарезали за границей женщину премьер-министра"; "похороны министра иностранных дел в Швеции"; "убийство в Швеции министра".</i>	
События в Ираке	1
• <i>"Взрывы в Ираке"; "война в Ираке"; "информация об Ираке"; "Ирак, военные нападения Америки"; "покушение в Ираке на Аль-Хашими"; "проблемы Багдада".</i>	
Деятельность президента, события во властных структурах	4
Выступления, действия В. Путина	3
• <i>"Выступление Путина"; "поездка Путина по Краснодарскому краю"; "поездки президента"; "приезд Путина"; "Путин посещал «Орленок»".</i>	
Выступления, действия политиков; назначения, отставки, награждения	1
• <i>"Быков отказался от депутатства"; "визит Веремеенко в Уфу"; "выступление Лужкова"; "ожидается прибытие Тулеева в Юргу"; "попытка уволить Чубайса".</i>	
Экономика и социальная жизнь	3
Решение социально-экономических проблем населения	2
• <i>"Бюджетникам прибавляют зарплату"; "выделялись молодым семьям в Москве квартиры в рассрочку"; "жилищные вопросы"; "обсуждение бюджета в Госдуме"; "прибавка пенсии"; "реформа о пенсиях".</i>	
Вопрос о снятии авто страхования	1
• <i>"Вопрос о снятии страхования на автомашины"; "гражданское автострахование"; "закон о страховании авто граждан"; "обсуждение отмены обязательного страхования"; "отмена страхования автотранспорта".</i>	
Другие события в экономике	<1
• <i>"Гарантийное страхование вкладом"; "цены на бензин повышаются"; "энергетический кризис в Приморье...".</i>	
Жизнь известных людей, наука, спорт, развлечения, праздники в стране и за рубежом	2
• <i>"Джазовый концерт в Москве"; "лига чемпионов по футболу"; "наши шведов победили на чемпионате по футболу"; "праздник города"; "фестиваль"; "программа «Человек и закон»".</i>	
Выборы, предвыборная кампания	1
• <i>"Выборы"; "выборы губернатора"; "выборы губернатора области"; "областные выборы губернатора"; "подготовка к выборам губернатора города"; "предвыборная кутерьма".</i>	
Ситуация в Чечне	1
• <i>"Взрывы в Чечне"; "выборы в Чечне"; "гибель солдат в Чечне"; "катастрофа в Чечне, взрывы, теракты"; "события в Грозном"; "Чечня".</i>	
Другое	1
• <i>"Введение закона на ношение оружия, свободное ношение оружия"; "Владивосток без воды"; "закон о коровах на дорогах"; "открытие алмазного месторождения в Архангельской области"; "распространение СПИДа в России".</i>	
Нет таких	1
• <i>"Нет, не было"; "ничего особого"; "ничего, не помню".</i>	
Затрудняюсь ответить, нет ответа	60

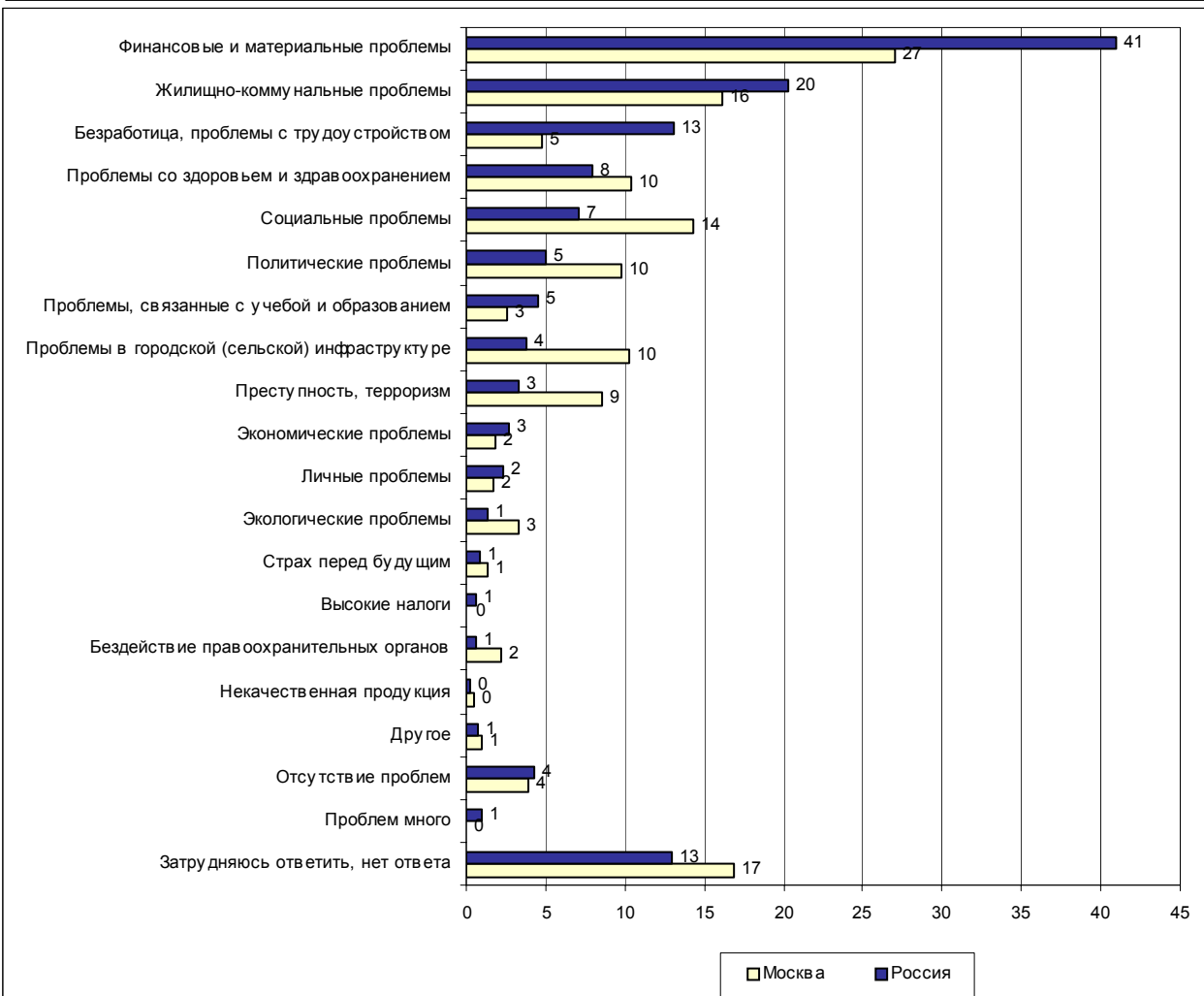
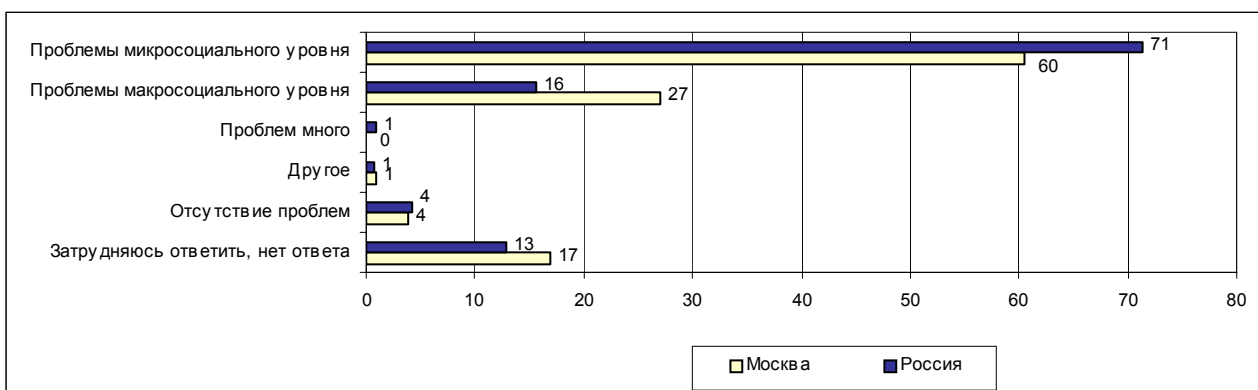
Динамика



Проблемы региона



Открытый вопрос: Назовите, пожалуйста, проблемы, которые Вас беспокоят, мешают жить Вам и таким людям, как Вы, живущим в вашем регионе.



Суждения респондентов

(в % от числа опрошенных по России)

Проблемы микросоциального уровня	71
Финансовые и материальные проблемы	41
Плохое материальное положение в целом, финансовые проблемы, нехватка денег, низкая зарплата, пенсия	36
<ul style="list-style-type: none"> • <i>"Бедность"; "безденежье замучило"; "вечная проблема – деньги"; "денег мало"; "денег мало, жизненный уровень низкий"; "зарплата низкая, очень низкая"; "малооплачиваемый труд, бедность"; "недостаток денег"; "нет денег, голодаю"; "низкий экономический уровень жизни"; "повышения материального уровня никак не происходит"; "тяжело материально"; "финансовые проблемы – были бы деньги, и проблем бы не было".</i> 	
Высокие цены, рост цен на продукты и товары первой необходимости	9
<ul style="list-style-type: none"> • <i>"Большие цены на продукты"; "быстрый рост цен, дорогие магазины в районе, нет рядом дешевого рынка"; "все очень дорого, фрукты не покупаем"; "высокий уровень цен"; "космические цены"; "нестабильность цен"; "повышение цен на все"; "рост цен не позволяет сводить концы"; "цены высокие"; "цены очень высокие, денег не хватает".</i> 	
Задержка выплат зарплат, пенсий, стипендий, пособий	3
<ul style="list-style-type: none"> • <i>"Зарплату платили вовремя"; "задержка зарплаты"; "несправедливость в зарплате"; "не вовремя дают зарплату".</i> 	
Жилищно-коммунальные проблемы	20
Плохая работа ЖКХ, перебои с подачей коммунальных услуг	9
<ul style="list-style-type: none"> • <i>"Беспокоят коммунальные проблемы – отключение воды, холод зимой, течь труб"; "воды нет в квартире, а если бывает, то плохого качества"; "ЖКХ замучило"; "забита канализация"; "затопило квартиру, в ЖЭК бесполезно обращаться"; "коммунальные услуги непонятно за что платим"; "нет воды горячей и холодной"; "плохие коммунальные услуги – холодно в квартире"; "отопление в зимний период недостаточное"; "проблема с отоплением"; "течет крыша, стоит вода в подвале, гниют трубы".</i> 	
Общие проблемы с жильем, неудовлетворенность жилищными условиями, дороговизна жилья	6
<ul style="list-style-type: none"> • <i>"Беспокоят жилищные проблемы"; "благоустройство жилья – отдельно от молодых"; "жилищные условия"; "жилье плохое"; "квартирно-жилищные условия"; "коммуналка – живем три семьи в одной квартире"; "маленькое у нас жилье, мечтаю о квартире"; "невозможно улучшить жилищные условия"; "приобретение жилья своего"; "проблема улучшения жилищных условий"; "проблемы с жильем – его просто невозможно купить"; "старая квартира, никак не снесут – хотелось бы пожить в новой квартире".</i> 	
Высокие цены на коммунальное хозяйство	6
<ul style="list-style-type: none"> • <i>"Большая квартплата"; "высокая квартплата"; "высокие тарифы на ЖКХ"; "высокие цены на ЖКХ"; "дороже услуги ЖКХ"; "коммунальные платежи высокие"; "...квартплата растет, как на дрожжах, не угонишься".</i> 	

Безработица, проблемы с трудоустройством	13
<ul style="list-style-type: none"> • <i>"Безработица – дети работу найти не могут, на мою пенсию живем"; "безработица – трудно устроиться на работу"; "не можем с мужем устроиться на работу в нашем возрасте"; "нет возможности устроиться на нормальную работу"; "нет нормальной работы"; "поиск работы"; "рабочих мест нет, берут до 35-40 лет"; "страх безработицы"; "трудно найти работу"; "трудоустройство женской половины населения".</i> 	
Проблемы со здоровьем и здравоохранением	8
Высокие цены на лекарства и медицинские услуги	4
<ul style="list-style-type: none"> • <i>"Бесплатное здравоохранение – все стоит дорого"; "дорогие лекарства"; "нужно делать операцию на глаза, а денег нет"; "очень дорого стоят лекарства"; "пенсии не хватает на лекарства".</i> 	
Здоровье свое и близких	3
<ul style="list-style-type: none"> • <i>"Болезни – о других проблемах и не думали"; "болезни, сердце – если бы не оно, то еще бы прыгали"; "болезнь – ноги больные"; "радикулит"; "сердце болит".</i> 	
Неудовлетворительное качество медицинского обслуживания	2
<ul style="list-style-type: none"> • <i>"Плохая безнравственная медицина, забывшая клятву Гиппократа"; "здравоохранение"; "медицинское обслуживание – трудно попасть к специалисту"; "низкий уровень здравоохранения"; "плохое качество медобслуживания"; "улучшить лечение".</i> 	
Проблемы, связанные с учебой и образованием	5
<ul style="list-style-type: none"> • <i>"Низкое качество образования"; "дорогое образование, взяточничество в сфере образования"; "обучение дорого станет для детей"; "платная учеба, взяточничество"; "плохой уровень образования, особенно школьников"; "проблема устройства ребенка в детское дошкольное учреждение"; "учеба"; "учеба детей в вузе".</i> 	
Проблемы в городской (сельской) инфраструктуре	4
Дороги, транспорт, пробки	2
<ul style="list-style-type: none"> • <i>"Дорожные пробки"; "транспорт перегружен, пробки"; "пробки в Москве"; "пробки на дорогах"; "транспорт муниципальный почти не ходит"; "транспорт очень загружен".</i> 	
Неблагоустроенность территории, плохая работа служб по благоустройству	2
<ul style="list-style-type: none"> • <i>"Бардак во дворе"; "грязь и шум от строительства"; "...нет детских площадок"; "загрязненность двора"; "необустроенность двора, грязь, машины у подъездов"; "нет скверика вокруг дома, нет скамеек"; "плохое освещение улиц".</i> 	
Преступность, терроризм	3
<ul style="list-style-type: none"> • <i>"Бандитизм"; "криминал"; "преступность в стране"; "криминал на улицах Москвы"; "мешают жить теракты"; "нет стабильности в обществе, криминал, коррупция"; "...опасность терроризма"; "преступность дикая"; "преступный мир"; "воровство"; "страх перед криминалом"; "теракты на территории России"; "терроризм, мешает жить в первую очередь".</i> 	
Высокие налоги	1
<ul style="list-style-type: none"> • <i>"Налоги большие невыносимо"; "налоги"; "налоги дерут за зря"; "налоги слишком высокие"; "налогообложение".</i> 	

Бездействие правоохранительных органов	1
<ul style="list-style-type: none"> • <i>"Безопасность – отсутствие ее"; "плохая работа милиции..."; "...плохая работа МВД"; "страшно ходить по улице, вся милиция пасется на рынках, а на улице их нет"; "...правоохранительные органы"; "чтобы принимались более существенные меры по ликвидации преступников".</i> 	
Проблемы макросоциального уровня	16
Социальные проблемы	7
Плохая социальная политика	3
<ul style="list-style-type: none"> • <i>"Нежелание государства заниматься проблемой общества"; "с детским садиком"; "социальное"; "социальные проблемы..."; "спокойную и нормальную старость, никому мы не нужны"; "то, что о простых людях, простых работниках никто не думает".</i> 	
Наркомания, алкоголизм	2
<ul style="list-style-type: none"> • <i>"Алкоголизм вокруг всего дома, здесь армия пьющих"; "много наркоманов бьются по улицам, вечером страшно ходить стало"; "наркомания, алкоголизм"; "наркомания, пьянство"; "пьянка"; "пьянство мешает жить".</i> 	
Проблемы молодежи	1
<ul style="list-style-type: none"> • <i>"Воспитание молодежи, убрать пивные рекламы с телевидения – это возвращает молодежь"; "воспитания детей"; "за молодежь тревожно..."; "проблема воспитания молодежи..."; "...невоспитанность молодежи".</i> 	
Духовное здоровье общества	1
<ul style="list-style-type: none"> • <i>"Бездуховность как проблема всего государства"; "бескультурье общества..."; "невежество людей"; "озлобленность окружающих"; "отсутствие культуры в общении"; "...нравственная деградация нашего общества".</i> 	
Межнациональные отношения, неприязнь к мигрантам	<1
<ul style="list-style-type: none"> • <i>"Жители с Кавказа"; "засилье людей из Грузии, Армении"; "выселение москвичей лицами кавказской национальности и стран СНГ"; "много приезжих"; "наш город на треть состоит из чеченцев, людей с Кавказа"; "открытость города для приезжих".</i> 	
Политические проблемы	5
Беспорядок, нестабильность в стране	2
<ul style="list-style-type: none"> • <i>"Бардак в стране"; "беспорядок в стране"; "беспредел, который творится в России под руководством Путина"; "нестабильность во всем"; "нет порядка..."; "отсутствие порядка в стране".</i> 	
Проблемы во власти, коррупция	2
<ul style="list-style-type: none"> • <i>"Коррупционированность нашей власти"; "коррупция в высших эшелонах власти"; "коррупция власти"; "правительство, которое думает только о себе"; "произвол чиновников".</i> 	
Несовершенная законодательная база, несоблюдение законов	1
<ul style="list-style-type: none"> • <i>"Беззаконие"; "законы нужны справедливые"; "законы принимаются, но не исполняются"; "несовершенная законодательная база"; "несовершенство законов"; "плохое законодательство..."; "...неисполнение законов, безнаказанность".</i> 	
Бюрократия	<1
<ul style="list-style-type: none"> • <i>"Бюрократизм"; "бюрократическая волокита в решении насущных проблем"; "бюрократия в руководстве"; "...кругом одна бюрократия"; "бюрократия почти везде".</i> 	

Экономические проблемы	3
<ul style="list-style-type: none"> • <i>"Развал экономики"; "заводы не работают, развал"; "нестабильность экономики"; "организация управления экономикой в Москве"; "рыночная экономика стоит на месте"; "рухнет сельское хозяйство"; "экономическая нестабильность"; "экономические".</i> 	
Экологические проблемы	1
<ul style="list-style-type: none"> • <i>"Загрязнение окружающей среды"; "плохая очень экология"; "потепление на планете"; "экология в районе жуткая"; "экология плохая".</i> 	
Некачественная продукция	<1
<ul style="list-style-type: none"> • <i>"Качество товаров и продуктов".</i> 	
Проблемы индивидуального уровня	3
Личные проблемы	2
<ul style="list-style-type: none"> • <i>"Из дома выгоняет сын"; "взаимоотношения людей"; "личного характера"; "контроль родителей"; "...семейные проблемы"; "нехватка времени"; "проблемы только личного свойства"; "семейные проблемы – сын погиб, не могу никак забыть"; "чтобы жена любила...".</i> 	
Страх перед будущим	1
<ul style="list-style-type: none"> • <i>"Боюсь за будущее"; "будущее детей, неуверенность в завтрашнем дне"; "нет уверенности в будущем".</i> 	
Проблем много	1
<ul style="list-style-type: none"> • <i>"Все не так – в СССР было лучше"; "все проблемы"; "вся жизнь – сплошные проблемы"; "их очень много – все и не сказать"; "проблем много – сразу и не скажешь".</i> 	
Другое	1
<ul style="list-style-type: none"> • <i>"Беспокоят войны"; "...отсутствие нормальных магазинов"; "лишь бы не было войны"; "...заберут в армию"; "нет сервиса"; "очень много развелось бездомных собак"; "собаки, гуляющие у детской площадки у дома".</i> 	
Отсутствие проблем	4
<ul style="list-style-type: none"> • <i>"Все в порядке"; "мне жить ничего не мешает"; "ничего не беспокоит"; "пока все есть"; "проблем нет, ничего не мешает"; "у других – не знаю, у меня нет"; "у меня нет проблем".</i> 	
Затрудняюсь ответить, нет ответа	13

Долги по выплатам



Опрос населения

Месяц проведения опроса	ЯНВАРЬ 2003 г.	ФЕВРАЛЬ	МАРТ	АПРЕЛЬ	МАЙ	ИЮНЬ	ИЮЛЬ	АВГУСТ	СЕНТЯБРЬ						
-------------------------	----------------	---------	------	--------	-----	------	------	--------	----------	--	--	--	--	--	--

**СКАЖИТЕ, ПОЖАЛУЙСТА, ЗА КАКИЕ ПЕРИОДЫ ВРЕМЕНИ ВАМ
ЕЩЕ НЕ ПОЛНОСТЬЮ ВЫПЛАТИЛИ...**

...ЗАРПЛАТУ (в целом)

всего должны получать	50	50	51	48	51	48	51	49	50						
в том числе:															
выплачено все	37	39	37	36	42	39	41	41	42						
не выплачено за 2001 г.	1	1	1	1	1	1	1	1	1						
не выплачено за I квартал 2002 г.	1	1	1	2	1	1	1	0	1						
не выплачено за II квартал 2002 г.	2	1	1	1	1	1	1	1	1						
не выплачено за III квартал 2002 г.	2	1	2	2	1	1	1	1	1						
не выплачено за IV квартал 2002 г.	10	5	4	2	1	1	1	1	1						
не выплачено за I квартал 2003 г.					3	2	1	1	1						
не выплачено за II квартал 2003 г.								3	1						
не выплачено за июль 2003 г.								6	3						
не выплачено за август 2003 г.									5						

...ЗАРПЛАТУ

(отвечают только работающие в бюджетной сфере)

всего должны получать	18	20	18	16	21	19	17	18	19						
в том числе:															
выплачено все	13	16	14	13	18	16	14	15	17						
не выплачено за 2001 г.	0	0	0	0	0	0	0	0	0						
не выплачено за I квартал 2002 г.	0	0	0	0	0	0	0	0	0						
не выплачено за II квартал 2002 г.	1	0	0	0	0	0	0	0	0						
не выплачено за III квартал 2002 г.	1	0	0	0	0	0	0	0	0						
не выплачено за IV квартал 2002 г.	4	2	0	0	0	0	0	0	0						
не выплачено за I квартал 2003 г.					1	1	0	0	0						
не выплачено за II квартал 2003 г.								1	0						
не выплачено за июль 2003 г.								2	0						
не выплачено за август 2003 г.									2						

Месяц проведения опроса	Долги по выплатам													
	ЯНВАРЬ 2003 г.	ФЕВРАЛЬ	МАРТ	АПРЕЛЬ	МАЙ	ИЮНЬ	ИЮЛЬ	АВГУСТ	СЕНТЯБРЬ					
...ПЕНСИЮ														
всего должны получать	35	36	34	34	35	36	37	36	34					
в том числе:														
выплачено все	34	34	33	32	35	35	36	35	33					
не выплачено за 2001 г.	0	0	0	0	0	0	0	0	0					
не выплачено за I квартал 2002 г.	0	0	0	0	0	0	0	0	0					
не выплачено за II квартал 2002 г.	0	0	0	0	0	0	0	0	0					
не выплачено за III квартал 2002 г.	0	1	0	0	0	0	0	0	0					
не выплачено за IV квартал 2002 г.	0	0	0	0	0	0	0	0	0					
не выплачено за I квартал 2003 г.					0	0	0	0	0					
не выплачено за II квартал 2003 г.								0	0					
не выплачено за июль 2003 г.								0	0					
не выплачено за август 2003 г.									0					
...СТИПЕНДИИ, ПОСОБИЯ														
всего должны получать	14	12	11	10	11	11	13	15	10					
в том числе:														
выплачено все	12	9	9	8	10	9	12	13	9					
не выплачено за 2001 г.	0	1	0	0	0	1	0	0	0					
не выплачено за I квартал 2002 г.	0	0	0	0	0	0	0	0	0					
не выплачено за II квартал 2002 г.	0	0	0	0	0	0	0	0	0					
не выплачено за III квартал 2002 г.	0	1	0	0	0	0	0	0	0					
не выплачено за IV квартал 2002 г.	3	0	0	0	0	0	0	0	0					
не выплачено за I квартал 2003 г.					0	0	0	0	0					
не выплачено за II квартал 2003 г.								1	0					
не выплачено за июль 2003 г.								1	0					
не выплачено за август 2003 г.									0					

	Россия, все	Голосовали бы за партию...			Голосовали бы за...		Адаптация			Пол		Возраст			Образование				Доход на чл. семьи			Тип населенного пункта				Федеральные округа						Москва, все	Пол		Возраст			
		Единая Россия	КПРФ	Другая партия	Путин	Зюганова	оптимисты	адаптированные	пессимисты	неадаптированные	пессимисты	мужчины	женщины	18 - 35 лет	36 - 54 лет	55 лет и старше	ниже среднего	среднее общее	среднее специальное	высшее	до 1000 руб.	1000 - 2000 руб.	более 2000 руб.	мегаполисы	бол. города	мал. города	села	Центральный	Северо-Западный	Южный	Приволжский		Уральский	Сибирский	Дальневосточный	мужчины	женщины	18 - 35 лет
Доли групп (%)	100	20	18	23	49	11	26	33	38	47	53	31	39	30	19	34	35	11	30	39	23	13	18	36	27	26	9	14	23	10	14	5	100	44	56	34	37	29

...ПЕНСИЮ

всего должны получать	34	32	49	25	32	56	10	41	43	27	40	3	11	95	73	24	23	29	28	49	24	35	34	33	35	31	37	39	32	31	36	34	31	27	34	6	6	93	
в том числе:																																							
выплачено все	33	32	48	25	32	55	10	40	43	27	39	3	10	95	72	24	22	29	28	48	24	35	34	32	34	31	37	39	31	28	36	34	31	27	34	6	6	93	
не выплачено за 2001 г.	0	0	0	0	0	0	0	0	0	0	0	0	0	0	0	0	0	0	0	0	0	0	0	0	0	0	0	0	0	0	0	0	0	0	0	0	0	0	0
не выплачено за 1 квартал 2002 г.	0	0	0	0	0	0	0	0	0	0	0	0	0	0	0	0	0	0	0	0	0	0	0	0	0	0	0	0	0	0	0	0	0	0	0	0	0	0	0
не выплачено за 2 квартал 2002 г.	0	0	0	0	0	0	0	0	0	0	0	0	0	0	0	0	0	0	0	0	0	0	0	0	0	0	0	0	0	0	0	0	0	0	0	0	0	0	0
не выплачено за 3 квартал 2002 г.	0	0	0	0	0	0	0	0	0	0	0	0	0	0	0	0	0	0	0	0	0	0	0	0	0	0	0	0	0	0	0	0	0	0	0	0	0	0	1
не выплачено за 4 квартал 2002 г.	0	0	0	0	0	0	0	0	0	0	0	0	0	0	0	0	0	0	0	0	0	0	0	0	0	0	0	0	0	0	0	0	0	0	0	0	0	1	
не выплачено за 1 квартал 2003 г.	0	0	0	0	0	0	0	0	0	0	0	0	0	0	0	0	0	0	0	0	0	0	0	0	0	0	0	0	0	0	0	0	0	0	0	0	0	1	
не выплачено за 2 квартал 2003 г.	0	0	0	0	0	0	0	0	0	0	0	0	0	0	0	0	0	0	0	0	0	0	0	0	0	0	0	0	0	0	0	0	0	0	0	0	0	1	
не выплачено за июль 2003 г.	0	0	0	0	0	0	0	0	0	0	0	0	0	0	1	0	0	0	0	0	0	0	0	0	0	0	0	0	0	2	0	0	0	0	0	0	0	1	
не выплачено за август 2003 г.	0	0	0	0	0	1	0	1	0	0	0	0	0	1	1	0	0	0	0	0	1	0	0	1	0	0	0	0	0	2	0	0	0	0	0	0	0	1	

...СТИПЕНДИЮ

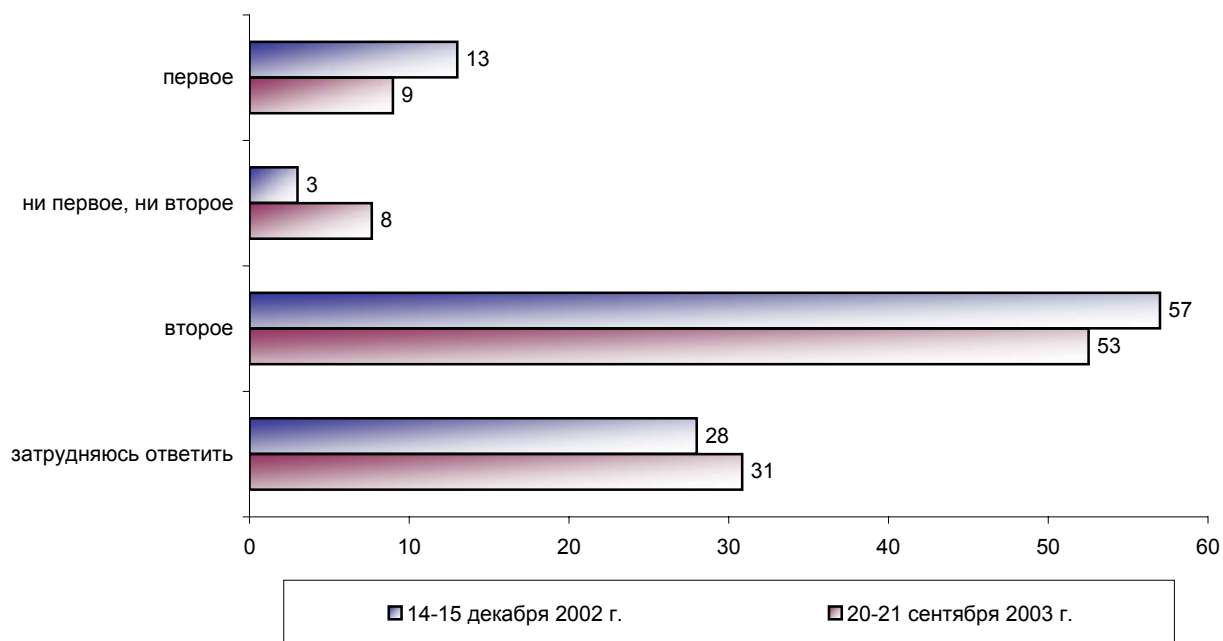
всего должны получать	10	12	5	10	12	4	12	10	9	7	13	20	9	2	4	13	10	14	15	7	9	8	8	9	13	11	6	13	12	8	10	3	14	10	18	24	12	6
в том числе:																																						
выплачено все	9	10	5	9	10	4	11	9	9	7	12	19	7	2	4	11	9	13	13	7	9	8	8	8	12	10	6	12	10	5	10	2	13	10	16	22	11	6
не выплачено за 2001 г.	0	0	0	0	0	0	0	0	0	0	0	0	0	0	0	0	0	0	0	0	0	0	0	0	0	0	0	0	0	0	0	0	0	0	0	0	0	0
не выплачено за 1 квартал 2002 г.	0	1	0	0	1	0	0	1	0	0	0	0	1	0	0	1	0	0	1	0	0	0	0	1	0	1	0	0	0	0	0	0	0	0	0	0	0	0
не выплачено за 2 квартал 2002 г.	0	1	0	0	1	0	0	1	0	0	0	0	1	0	0	1	0	0	1	0	0	0	0	1	0	1	0	0	0	0	0	0	0	0	0	0	0	0
не выплачено за 3 квартал 2002 г.	0	1	0	0	1	0	0	1	0	0	0	0	1	0	0	1	0	0	1	0	0	0	0	1	0	1	0	0	0	0	0	0	0	0	0	0	0	0
не выплачено за 4 квартал 2002 г.	0	1	0	0	1	0	0	1	0	0	0	0	1	0	0	1	0	0	1	0	0	0	0	1	0	1	0	0	0	0	0	0	0	0	0	0	0	0
не выплачено за 1 квартал 2003 г.	0	0	0	0	0	0	0	0	0	0	0	0	0	0	0	0	0	0	0	0	0	0	0	0	0	0	0	0	0	0	0	0	0	0	0	0	0	0
не выплачено за 2 квартал 2003 г.	0	0	0	0	0	0	1	0	0	0	0	0	0	0	0	1	0	0	1	0	0	0	0	1	0	0	1	0	1	0	0	1	0	1	1	0	0	0
не выплачено за июль 2003 г.	0	0	0	0	0	0	0	1	0	0	1	1	1	0	0	0	1	0	1	0	1	0	0	1	1	0	0	0	1	2	0	0	0	0	0	1	0	0
не выплачено за август 2003 г.	0	0	0	0	0	0	0	0	0	1	0	0	1	0	0	0	0	0	0	0	1	0	0	1	0	0	0	0	0	2	0	1	1	0	1	1	0	0

СПС

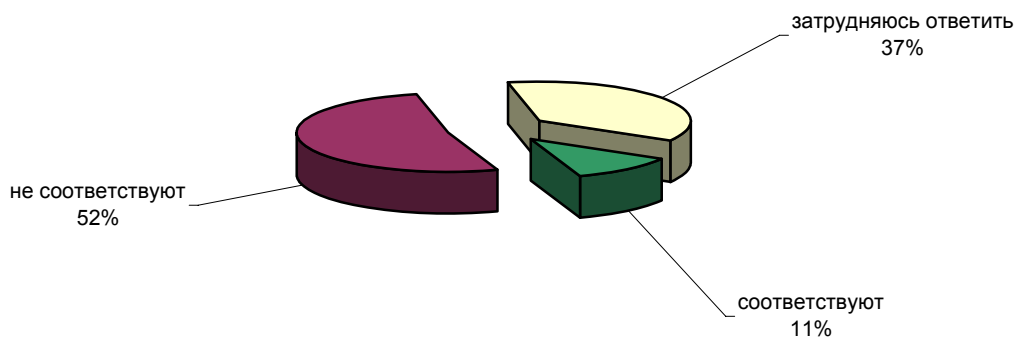


Опрос населения

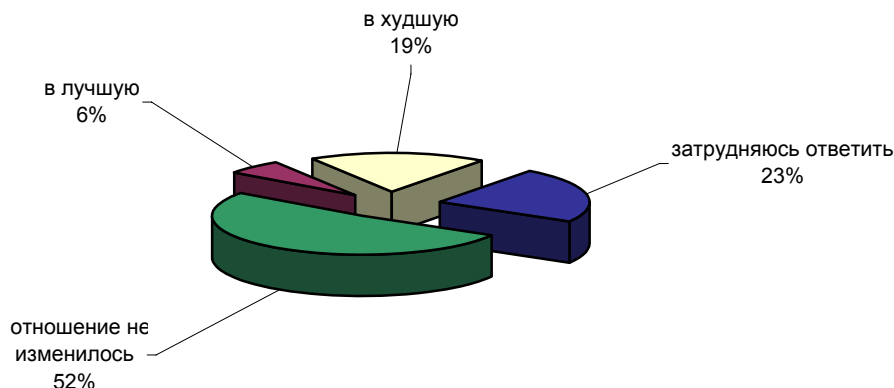
ИНОГДА ГОВОРЯТ, ЧТО ОСНОВНАЯ ЦЕЛЬ ПАРТИИ СПС - ЭТО БОРЬБА ЗА СВОИ ИДЕАЛЫ, А ИНОГДА - ЧТО ОСНОВНАЯ ЦЕЛЬ ЭТОЙ ПАРТИИ - ПОЛУЧИТЬ ВЛАСТЬ. ЧТО, ПО ВАШЕМУ МНЕНИЮ, БЛИЖЕ К ИСТИНЕ - ПЕРВОЕ ИЛИ ВТОРОЕ?



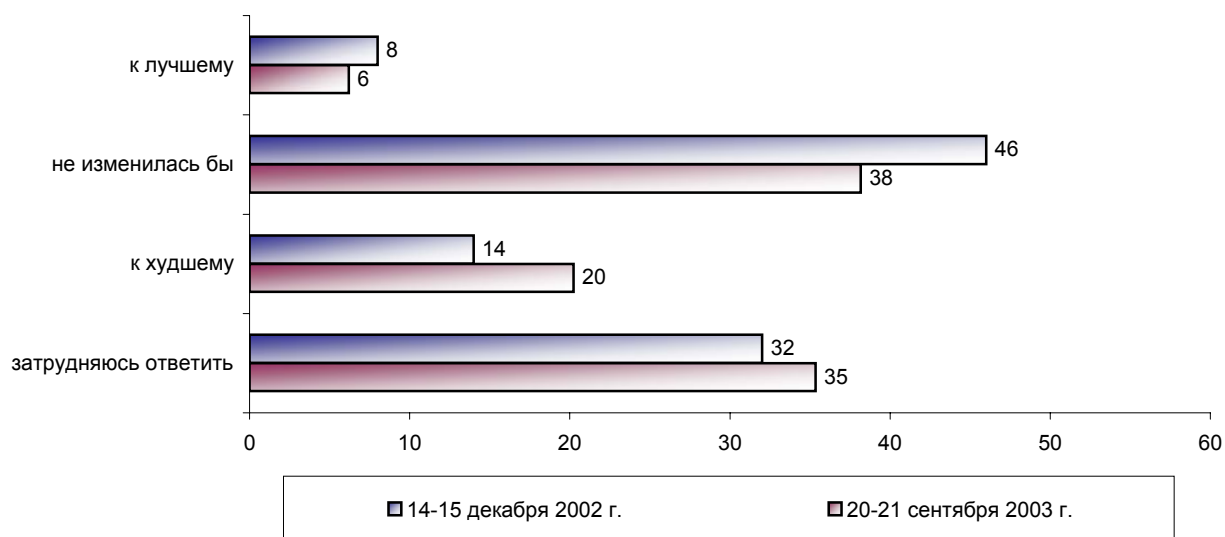
ПО ВАШЕМУ МНЕНИЮ, ЦЕЛИ ПАРТИИ СПС СООТВЕТСТВУЮТ ИЛИ НЕ СООТВЕТСТВУЮТ ИНТЕРЕСАМ ТАКИХ ЛЮДЕЙ, КАК ВЫ?



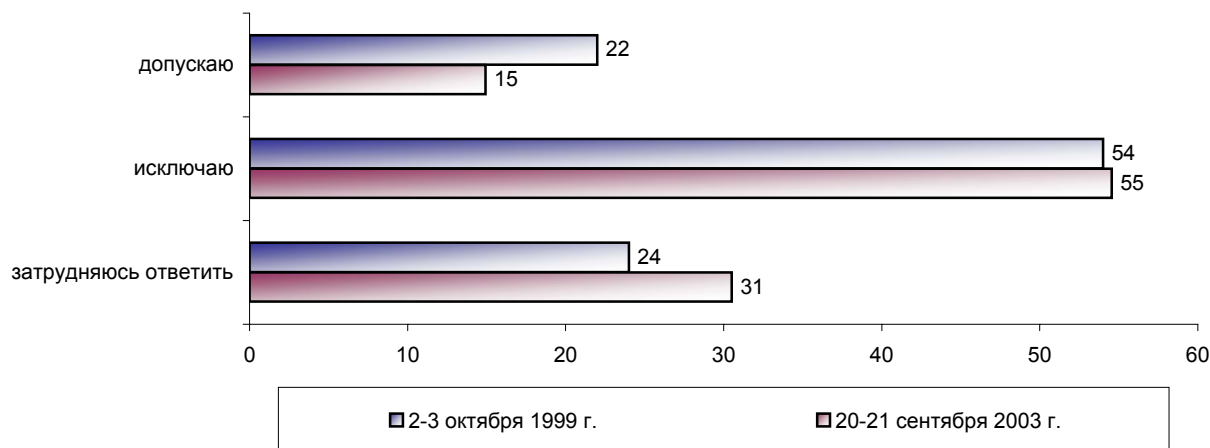
ЛИЧНО ВАШЕ ОТНОШЕНИЕ К ПАРТИИ СПС ЗА ПОСЛЕДНИЕ ГОДЫ ИЗМЕНИЛОСЬ ИЛИ НЕ ИЗМЕНИЛОСЬ? И ЕСЛИ ИЗМЕНИЛОСЬ, ТО В КАКУЮ СТОРОНУ - В ЛУЧШУЮ ИЛИ В ХУДШУЮ?



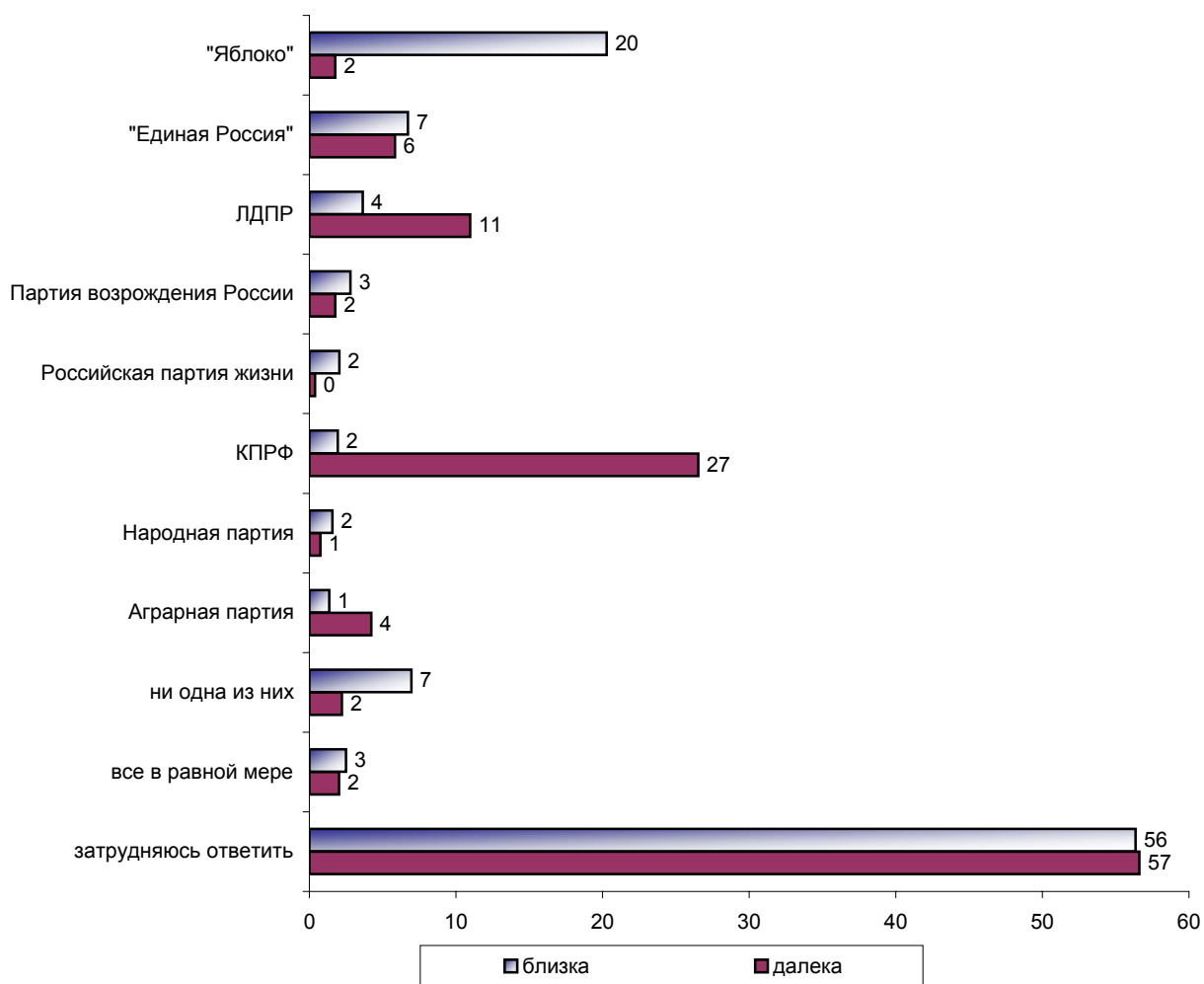
ЕСЛИ БЫ ПАРТИЯ СПС ПРИШЛА К ВЛАСТИ, ЖИЗНЬ ТАКИХ ЛЮДЕЙ, КАК ВЫ, ИЗМЕНИЛАСЬ БЫ К ЛУЧШЕМУ, К ХУДШЕМУ ИЛИ НЕ ИЗМЕНИЛАСЬ БЫ?



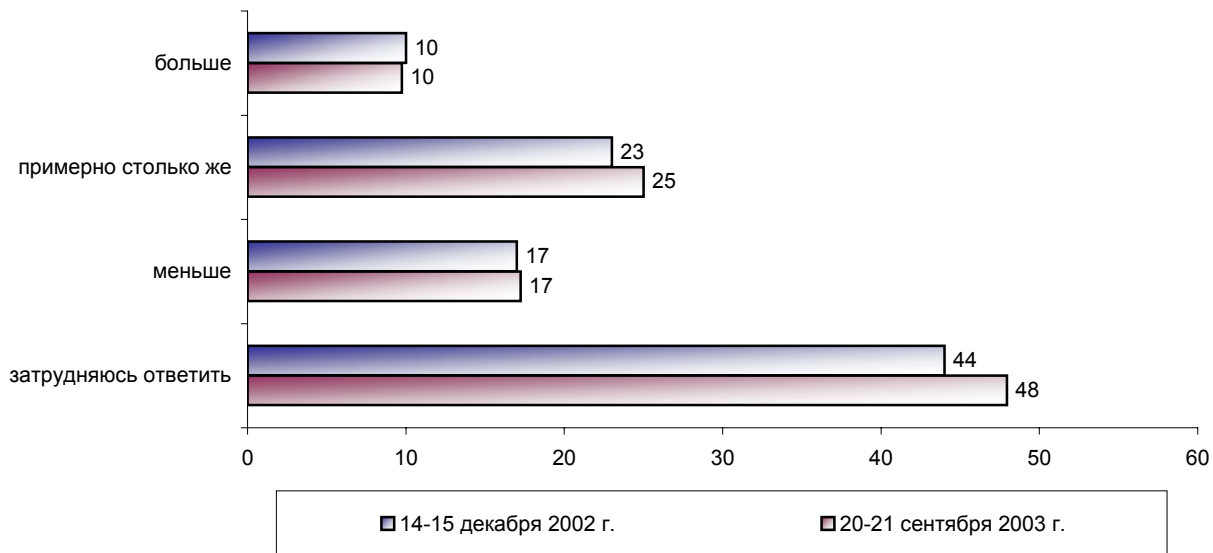
СКАЖИТЕ, ПОЖАЛУЙСТА, ВЫ В ПРИНЦИПЕ ДОПУСКАЕТЕ ИЛИ ИСКЛЮЧАЕТЕ ДЛЯ СЕБЯ ВОЗМОЖНОСТЬ ПРОГОЛОСОВАТЬ НА ВЫБОРАХ В ГОСДУМУ ЗА ПАРТИЮ "СОЮЗ ПРАВЫХ СИЛ" (СПС) ВО ГЛАВЕ С Б.НЕМЦОВЫМ?



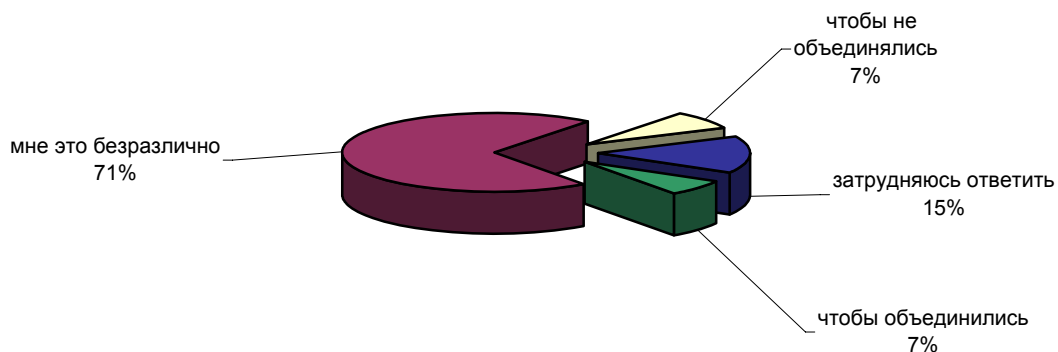
КАК ВАМ КАЖЕТСЯ, КАКАЯ ИЗ ЭТИХ ПАРТИЙ НАИБОЛЕЕ БЛИЗКА К ПАРТИИ СПС / ДАЛЕКА ОТ ПАРТИИ СПС ПО СВОИМ ПОЛИТИЧЕСКИМ ВЗГЛЯДАМ И УБЕЖДЕНИЯМ?
(Карточка, не более трех ответов.)



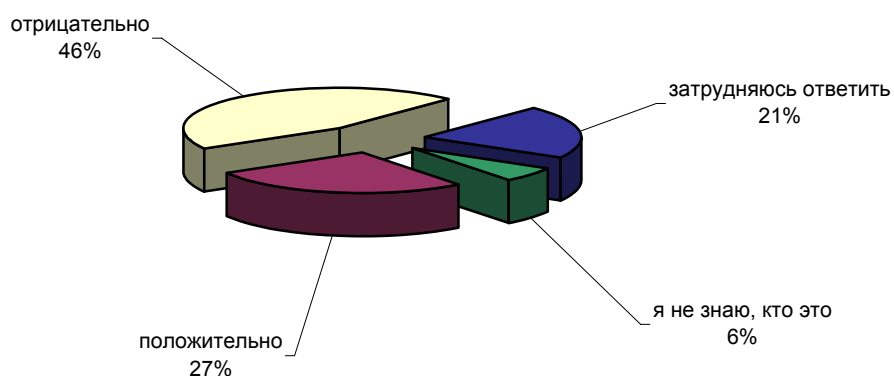
КАК ВЫ СЧИТАЕТЕ, НА ВЫБОРАХ В ГОСУДАРСТВЕННУЮ ДУМУ В ДЕКАБРЕ ЭТОГО ГОДА СПС ПОЛУЧИТ БОЛЬШЕ ГОЛОСОВ, ЧЕМ НА ПРОШЛЫХ ВЫБОРАХ, МЕНЬШЕ ИЛИ ПРИМЕРНО СТОЛЬКО ЖЕ ГОЛОСОВ?



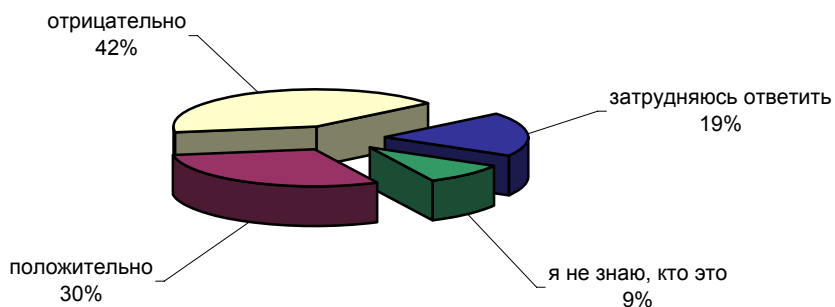
СКАЖИТЕ, ПОЖАЛУЙСТА, ВЫ ЛИЧНО ПРЕДПОЧЛИ БЫ, ЧТОБЫ СПС И "ЯБЛОКО" ОБЪЕДИНИЛИСЬ ИЛИ ЧТОБЫ ОНИ НЕ ОБЪЕДИНЯЛИСЬ? ИЛИ ВАМ ЭТО БЕЗРАЗЛИЧНО?



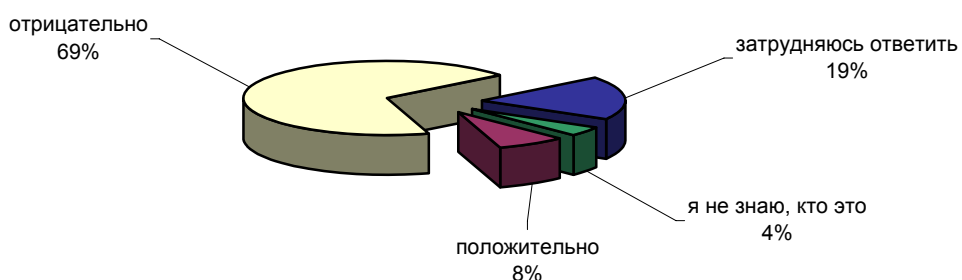
СКАЖИТЕ, ПОЖАЛУЙСТА, КАК ВЫ ОТНОСИТЕСЬ К Б.НЕМЦОВУ - ПОЛОЖИТЕЛЬНО ИЛИ ОТРИЦАТЕЛЬНО?



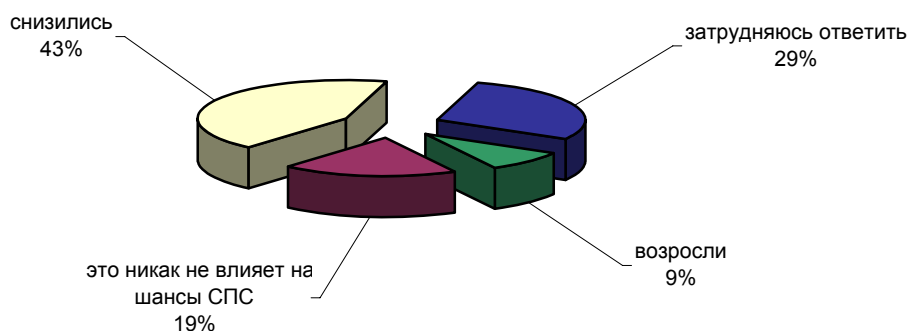
СКАЖИТЕ, ПОЖАЛУЙСТА, КАК ВЫ ОТНОСИТЕСЬ К И.ХАКАМАДЕ - ПОЛОЖИТЕЛЬНО ИЛИ ОТРИЦАТЕЛЬНО?



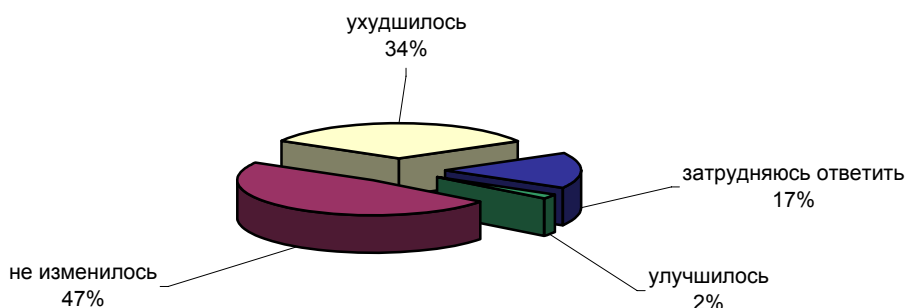
СКАЖИТЕ, ПОЖАЛУЙСТА, КАК ВЫ ОТНОСИТЕСЬ К А.ЧУБАЙСУ - ПОЛОЖИТЕЛЬНО ИЛИ ОТРИЦАТЕЛЬНО?



КАК ВАМ КАЖЕТСЯ, ПОСЛЕ ТОГО, КАК А.ЧУБАЙС ВОШЕЛ В ТРОЙКУ ЛИДЕРОВ СПС, ШАНСЫ ПАРТИИ ПРОЙТИ В ГОСДУМУ НА ПРЕДСТОЯЩИХ ВЫБОРАХ ВОЗРОСЛИ ИЛИ СНИЗИЛИСЬ? ИЛИ ЭТО НИКАК НЕ ВЛИЯЕТ НА ШАНСЫ СПС?



А ВАШЕ ОТНОШЕНИЕ К СПС ПОСЛЕ ТОГО, КАК В ТРОЙКУ ЛИДЕРОВ ПАРТИИ ВОШЕЛ А.ЧУБАЙС, УЛУЧШИЛОСЬ, УХУДШИЛОСЬ ИЛИ НЕ ИЗМЕНИЛОСЬ?



	Россия, все	Голосовали бы за партию...			Голосовали бы за...		Адаптация			Пол		Возраст			Образование				Доход на чл. семьи			Тип населенного пункта				Федеральные округа						Москва, все	Пол		Возраст			
		Единая Россия	КПРФ	Другая партия	Путин	Зюганова	оптимисты	адаптированные	пессимисты	неадаптированные	пессимисты	мужчины	женщины	18 - 35 лет	36 - 54 лет	55 лет и старше	ниже среднего	среднее общее	среднее специальное	высшее	до 1000 руб.	1000 - 2000 руб.	более 2000 руб.	мегаполисы	бол.города	мал.города	села	Центральный	Северо-Западный	Южный	Приволжский		Уральский	Сибирский	Дальневосточный	мужчины	женщины	18 - 35 лет
Доли групп (%)	100	20	18	23	49	11	26	33	38	47	53	31	39	30	19	34	35	11	30	39	23	13	18	36	27	26	9	14	23	10	14	5	100	44	56	34	37	29

ИНОГДА ГОВОРЯТ, ЧТО ОСНОВНАЯ ЦЕЛЬ ПАРТИИ СПС - ЭТО БОРЬБА ЗА СВОИ ИДЕАЛЫ, А ИНОГДА - ЧТО ОСНОВНАЯ ЦЕЛЬ ЭТОЙ ПАРТИИ - ПОЛУЧИТЬ ВЛАСТЬ. ЧТО, ПО ВАШЕМУ МНЕНИЮ, БЛИЖЕ К ИСТИНЕ - ПЕРВОЕ ИЛИ ВТОРОЕ?

первое	9	12	4	16	11	6	15	9	6	9	9	13	8	5	6	8	10	13	8	7	11	14	6	11	6	9	10	5	13	13	5	2	9	6	10	11	5	10
ни первое, ни второе	8	6	12	8	9	8	10	6	7	7	8	7	8	8	5	10	7	8	9	8	7	8	7	8	8	6	7	13	8	6	6	7	4	6	2	5	3	4
второе	53	52	56	58	49	58	45	57	55	58	48	44	59	53	48	49	57	56	48	57	54	56	61	51	43	60	49	45	55	50	54	35	70	70	70	62	75	73
затрудняюсь ответить	31	30	28	18	31	28	29	29	32	25	36	35	25	34	41	33	26	23	35	28	28	21	25	30	42	25	34	37	24	31	35	55	18	18	18	22	17	14

ПО ВАШЕМУ МНЕНИЮ, ЦЕЛИ ПАРТИИ СПС СООТВЕТСТВУЮТ ИЛИ НЕ СООТВЕТСТВУЮТ ИНТЕРЕСАМ ТАКИХ ЛЮДЕЙ, КАК ВЫ?

соответствуют	11	14	3	23	16	6	21	10	7	12	11	17	9	8	7	10	14	17	11	8	13	10	14	14	6	14	8	6	14	10	14	6	18	13	22	22	19	11
не соответствуют	52	48	66	52	46	68	42	53	59	54	50	40	56	59	49	53	52	55	50	59	48	55	56	50	50	53	56	54	52	54	47	42	54	59	51	43	54	69
затрудняюсь ответить	37	39	30	25	38	26	37	37	34	34	39	43	34	33	44	38	34	28	39	32	38	35	30	36	44	33	36	39	35	36	39	52	28	28	27	35	27	20

ЛИЧНО ВАШЕ ОТНОШЕНИЕ К ПАРТИИ СПС ЗА ПОСЛЕДНИЕ ГОДЫ ИЗМЕНИЛОСЬ ИЛИ НЕ ИЗМЕНИЛОСЬ? И ЕСЛИ ИЗМЕНИЛОСЬ, ТО В КАКУЮ СТОРОНУ - В ЛУЧШУЮ ИЛИ В ХУДШУЮ?

отношение не изменилось	52	55	50	57	55	45	53	55	49	55	49	54	50	51	50	56	49	49	55	52	50	64	44	51	50	51	55	49	63	47	48	23	58	60	57	69	50	56
в лучшую	6	6	6	11	8	6	9	7	4	5	7	9	6	4	2	6	7	11	5	5	9	7	8	6	4	8	5	3	6	10	6	3	9	8	9	9	10	5
в худшую	19	16	28	16	14	34	16	17	24	19	19	12	24	20	19	15	21	26	17	21	21	19	19	18	19	20	17	20	17	24	14	32	21	19	23	11	28	26
затрудняюсь ответить	23	23	16	16	23	15	22	22	23	21	25	25	20	25	29	23	23	14	24	21	19	10	29	25	26	22	23	29	14	20	32	42	12	12	12	11	12	13

ЕСЛИ БЫ ПАРТИЯ СПС ПРИШЛА К ВЛАСТИ, ЖИЗНЬ ТАКИХ ЛЮДЕЙ, КАК ВЫ, ИЗМЕНИЛАСЬ БЫ К ЛУЧШЕМУ, К ХУДШЕМУ ИЛИ НЕ ИЗМЕНИЛАСЬ БЫ?

к лучшему	6	6	2	14	9	0	12	5	4	6	6	11	5	3	4	6	6	10	6	5	8	5	5	8	4	8	3	2	8	11	5	2	10	10	11	13	11	7
не изменилась бы	38	43	38	37	39	35	36	41	37	37	40	37	42	34	35	37	40	41	36	39	40	47	36	40	32	41	36	36	46	28	31	35	45	41	48	46	43	45
к худшему	20	18	32	17	15	41	16	18	26	22	19	13	21	27	20	19	21	21	20	24	20	17	23	20	22	20	17	17	20	23	21	34	18	22	14	10	21	23
затрудняюсь ответить	35	32	27	32	38	24	36	36	33	36	35	40	32	35	41	38	33	28	39	32	32	31	36	32	43	31	44	45	26	39	42	29	26	26	27	28	25	25

	Россия, все	Голосовали бы за партию...			Голосовали бы за...		Адаптация			Пол		Возраст			Образование				Доход на чл. семьи			Тип населенного пункта				Федеральные округа					Москва, все	Пол		Возраст				
		Единая Россия	КПРФ	Другая партия	Путин	Зюганов	оптимисты	адаптированные	пессимисты	неадаптированные	пессимисты	мужчины	женщины	18 - 35 лет	36 - 54 лет	55 лет и старше	ниже среднего	среднее общее	среднее специальное	высшее	до 1000 руб.	1000 - 2000 руб.	более 2000 руб.	мегаполисы	бол. города	мал. города	села	Центральный	Северо-Западный	Южный		Приволжский	Уральский	Сибирский	Дальневосточный	мужчины	женщины	18 - 35 лет
Доли групп (%)	100	20	18	23	49	11	26	33	38	47	53	31	39	30	19	34	35	11	30	39	23	13	18	36	27	26	9	14	23	10	14	5	100	44	56	34	37	29

СКАЖИТЕ, ПОЖАЛУЙСТА, ВЫ В ПРИНЦИПЕ ДОПУСКАЕТЕ ИЛИ ИСКЛЮЧАЕТЕ ДЛЯ СЕБЯ ВОЗМОЖНОСТЬ ПРОГОЛОСОВАТЬ НА ВЫБОРАХ В ГОСДУМУ ЗА ПАРТИЮ "СОЮЗ ПРАВЫХ СИЛ" (СПС) ВО ГЛАВЕ С Б.НЕМЦОВЫМ?

допускаю	15	15	4	32	20	3	27	12	10	14	15	25	12	8	8	14	16	28	12	10	22	16	14	17	9	17	12	8	17	19	16	11	28	23	31	34	31	15
исключаю	55	59	71	49	51	72	46	59	57	58	52	43	59	60	50	51	59	59	49	63	53	60	59	53	51	61	56	44	58	54	58	26	54	60	49	47	51	67
затрудняюсь ответить	31	26	25	18	29	25	27	28	33	28	33	31	29	32	41	35	25	14	38	26	25	24	27	30	40	22	32	48	25	28	26	63	19	17	19	19	18	18

КАК ВАМ КАЖЕТСЯ, КАКАЯ ИЗ ЭТИХ ПАРТИЙ НАИБОЛЕЕ БЛИЗКА К ПАРТИИ СПС ПО СВОИМ ПОЛИТИЧЕСКИМ ВЗГЛЯДАМ И УБЕЖДЕНИЯМ?
(Карточка, не более трех ответов.)

Аграрная партия (М.Лапшин)	1	1	4	2	1	5	2	2	1	2	1	1	1	2	4	1	0	0	3	1	0	0	3	1	2	2	0	0	1	0	4	0	0	0	0	0	0	0	0
"Единая Россия" (Б.Грызлов)	7	9	5	12	8	7	12	7	4	8	5	9	6	5	4	8	6	10	7	7	7	12	7	5	5	6	8	5	9	8	7	1	10	10	10	13	10	6	
КПРФ (Г.Зюганов)	2	2	5	1	1	7	3	3	1	3	1	1	3	1	1	1	3	2	3	1	3	3	1	2	3	1	1	2	2	6	1	1	1	1	1	0	0	3	
ЛДПР (В.Жириновский)	4	6	4	6	4	4	4	5	2	4	4	4	2	5	3	4	4	3	3	4	4	4	5	4	2	1	1	9	3	6	4	2	2	4	1	4	2	1	
Народная партия (Г.Райков)	2	3	2	2	2	2	4	1	1	2	1	2	2	0	1	2	1	0	2	1	1	2	0	2	2	1	1	0	3	0	2	3	2	2	1	2	2	1	
Партия возрождения России (Г.Селезнев)	3	2	4	5	3	6	4	3	2	3	2	3	3	3	3	2	3	5	2	3	4	4	3	2	4	3	5	1	3	0	4	3	4	5	4	4	5	3	
Российская партия жизни (С.Миронов)	2	2	2	3	2	0	1	4	1	3	1	2	3	1	2	2	3	1	1	2	2	5	1	1	2	1	4	1	1	7	2	0	2	1	2	1	2	2	
"Яблоко" (Г.Явлинский)	20	20	21	26	21	22	24	22	17	26	15	22	20	19	16	18	21	32	14	21	27	31	13	22	15	20	22	19	21	21	17	26	29	32	27	30	34	24	
ни одна из них	7	5	10	6	6	8	6	7	7	5	8	5	8	8	6	7	7	7	6	8	7	3	12	10	3	8	4	6	8	8	4	13	2	3	2	1	2	5	
все в равной мере	3	2	0	2	3	0	3	3	2	3	2	2	3	3	2	2	4	2	2	4	1	2	3	4	1	3	2	3	3	2	1	1	0	0	0	0	0	0	
затрудняюсь ответить	56	55	52	46	56	51	49	52	63	49	62	56	55	59	65	56	54	45	61	55	52	45	58	54	65	57	60	59	53	51	60	53	53	48	57	51	50	58	

	Россия, все			Голосовали бы за партию...		Голосовали бы за...		Адаптация		Пол		Возраст			Образование				Доход на чл. семьи			Тип населенного пункта				Федеральные округа					Москва, все			Пол		Возраст		
	Единая Россия	КПРФ	Другая партия	Путин	Зюганов	оптимисты	адаптированные	пессимисты	неадаптированные	пессимисты	мужчины	женщины	18 - 35 лет	36 - 54 лет	55 лет и старше	ниже среднего	среднее общее	среднее специальное	высшее	до 1000 руб.	1000 - 2000 руб.	более 2000 руб.	мегаполисы	бол.города	мал.города	села	Центральный	Северо-Западный	Южный	Приволжский	Уральский	Сибирский	Дальневосточный	Москва, все	мужчины	женщины	18 - 35 лет	36 - 54 лет
Доли групп (%)	100	20	18	23	49	11	26	33	38	47	53	31	39	30	19	34	35	11	30	39	23	13	18	36	27	26	9	14	23	10	14	5	100	44	56	34	37	29

А КАКАЯ ИЗ ЭТИХ ПАРТИЙ НАИБОЛЕЕ ДАЛЕКА ОТ СПС ПО СВОИМ ПОЛИТИЧЕСКИМ ВЗГЛЯДАМ И УБЕЖДЕНИЯМ? (Карточка, не более трех ответов.)

Аграрная партия (М.Лапшин)	4	4	5	6	3	10	4	5	5	4	4	4	4	5	4	3	4	8	2	4	7	5	5	4	3	5	9	1	2	4	5	13	7	6	8	3	8	11	
"Единая Россия" (Б.Грызлов)	6	14	2	7	8	1	7	5	6	6	6	5	5	8	7	5	6	8	6	6	5	6	7	6	5	3	1	12	9	3	7	1	4	7	2	5	3	5	
КПРФ (Г.Зюганов)	27	24	40	33	25	47	29	27	25	32	22	28	27	25	22	22	29	40	17	28	35	32	27	26	22	30	29	18	23	25	29	42	38	40	37	42	39	33	
ЛДПР (В.Жириновский)	11	12	9	20	12	7	16	11	8	13	9	13	13	6	6	9	14	15	9	11	14	15	9	12	8	11	12	7	10	17	11	14	15	14	16	13	21	12	
Народная партия (Г.Райков)	1	1	1	1	1	2	1	0	1	1	1	1	1	0	0	0	2	1	1	1	1	1	1	1	0	1	0	1	0	1	1	1	1	1	1	1	0	0	3
Партия возрождения России (Г.Селезнев)	2	1	3	4	2	3	1	3	2	2	2	1	2	2	1	2	2	3	1	1	3	4	2	1	1	2	3	0	1	5	1	0	2	2	3	2	2	3	
Российская партия жизни (С.Миронов)	0	0	0	1	0	0	1	0	0	1	0	1	0	0	0	0	2	0	0	1	0	0	1	0	1	1	0	0	0	0	0	0	1	1	1	1	1	0	
"Яблоко" (Г.Явлинский)	2	2	2	4	2	2	2	1	2	2	2	2	2	1	1	1	3	2	2	2	2	3	1	2	1	1	2	0	3	5	1	1	3	2	3	1	5	2	
ни одна из них	2	1	1	2	1	2	3	3	1	2	2	2	2	3	3	3	1	2	4	2	1	1	3	3	2	1	1	4	4	2	0	2	0	1	0	0	1	1	
все в равной мере	2	2	1	2	2	0	1	3	2	1	3	1	2	2	1	3	2	2	2	2	2	2	2	4	0	2	2	1	2	2	2	0	1	1	0	1	0	2	
затрудняюсь ответить	57	53	50	43	56	44	50	55	61	51	61	55	56	59	65	59	55	41	66	54	48	51	57	53	66	56	58	63	54	55	59	50	48	46	49	48	44	52	

СКАЖИТЕ, ПОЖАЛУЙСТА, ВЫ ЛИЧНО ПРЕДПОЧЛИ БЫ, ЧТОБЫ СПС И "ЯБЛОКО" ОБЪЕДИНИЛИСЬ ИЛИ ЧТОБЫ ОНИ НЕ ОБЪЕДИНЯЛИСЬ? ИЛИ ВАМ ЭТО БЕЗРАЗЛИЧНО?

чтобы объединились	7	4	4	15	7	4	9	6	6	7	6	8	7	6	7	5	6	15	6	6	9	10	6	6	5	8	4	2	8	12	7	4	17	16	18	13	19	19
мне это безразлично	70	75	70	62	72	69	68	70	73	71	70	70	72	69	71	74	69	65	73	75	63	70	72	67	76	77	70	75	70	57	73	44	62	66	58	68	57	61
чтобы не объединялись	7	7	8	13	7	7	9	9	5	8	7	8	8	6	3	5	9	14	5	7	12	11	8	8	5	6	9	4	9	13	7	3	10	10	10	9	15	5
затрудняюсь ответить	15	15	19	10	14	21	14	14	17	13	17	15	13	19	20	16	16	6	17	12	17	9	14	19	15	8	16	20	13	18	13	49	11	8	13	11	10	13

КАК ВЫ СЧИТАЕТЕ, НА ВЫБОРАХ В ГОСУДАРСТВЕННУЮ ДУМУ В ДЕКАБРЕ ЭТОГО ГОДА СПС ПОЛУЧИТ БОЛЬШЕ ГОЛОСОВ, ЧЕМ НА ПРОШЛЫХ ВЫБОРАХ, МЕНЬШЕ ИЛИ ПРИМЕРНО СТОЛЬКО ЖЕ ГОЛОСОВ?

больше	10	12	4	19	11	5	16	10	6	10	10	15	9	5	6	11	10	13	9	7	11	6	12	10	8	13	5	3	11	10	14	5	16	17	15	20	14	12
примерно столько же	25	26	26	27	28	23	30	23	25	28	22	27	25	23	19	25	26	32	23	25	30	33	27	28	16	27	28	24	26	22	22	15	27	29	26	33	28	19
меньше	17	17	23	21	15	23	16	20	17	19	15	14	20	17	14	19	16	22	15	19	19	19	19	15	18	17	10	15	18	16	19	32	18	21	16	17	22	22
затрудняюсь ответить	48	45	47	33	46	49	39	47	52	43	52	44	46	54	61	46	48	33	53	49	40	42	43	46	58	43	57	57	45	52	44	47	39	33	44	35	37	46

	Россия, все			Голосовали бы за партию...		Голосовали бы за...		Адаптация		Пол		Возраст			Образование				Доход на чл. семьи			Тип населенного пункта				Федеральные округа						Москва, все			Пол		Возраст		
	Единая Россия	КПРФ	Другая партия	Путин	Зюганова	оптимисты адаптированные	пессимисты неадаптированные	пессимисты	мужчины	женщины	18 - 35 лет	36 - 54 лет	55 лет и старше	ниже среднего	среднее общее	среднее специальное	высшее	до 1000 руб.	1000 - 2000 руб.	более 2000 руб.	мегаполисы	бол.города	мал.города	села	Центральный	Северо-Западный	Южный	Приволжский	Уральский	Сибирский	Дальневосточный	Москва, все	мужчины	женщины	18 - 35 лет	36 - 54 лет	55 лет и старше		
Доли групп (%)	100	20	18	23	49	11	26	33	38	47	53	31	39	30	19	34	35	11	30	39	23	13	18	36	27	26	9	14	23	10	14	5	100	44	56	34	37	29	

СКАЖИТЕ, ПОЖАЛУЙСТА, КАК ВЫ ОТНОСИТЕСЬ К Б.НЕМЦОВУ - ПОЛОЖИТЕЛЬНО ИЛИ ОТРИЦАТЕЛЬНО?

я не знаю, кто это	6	4	2	3	6	0	4	6	7	6	6	9	4	6	9	8	4	2	11	4	3	3	7	7	8	2	7	8	6	7	10	6	1	1	1	1	0	1
положительно	27	31	14	45	35	10	36	31	19	27	27	32	27	23	23	27	27	39	23	24	37	30	21	32	22	31	31	18	31	33	19	17	36	33	39	36	36	35
отрицательно	46	42	67	37	37	75	34	47	53	50	42	35	49	53	46	43	50	40	41	54	42	45	54	42	46	51	41	44	47	34	44	56	44	45	43	32	48	53
затрудняюсь ответить	21	23	17	14	22	14	25	16	21	18	24	24	20	19	23	23	19	19	25	18	18	22	18	20	25	15	21	30	16	25	27	22	19	22	17	31	15	11

СКАЖИТЕ, ПОЖАЛУЙСТА, КАК ВЫ ОТНОСИТЕСЬ К И.ХАКАМАДЕ - ПОЛОЖИТЕЛЬНО ИЛИ ОТРИЦАТЕЛЬНО?

я не знаю, кто это	9	6	5	7	8	5	7	10	11	9	10	11	7	11	17	11	5	5	15	7	6	4	8	10	14	5	8	12	8	13	16	6	1	1	1	2	0	2
положительно	30	38	15	45	38	13	37	33	24	25	34	37	28	25	21	31	30	41	27	29	36	36	27	31	24	34	32	24	31	33	25	20	43	36	48	45	47	35
отрицательно	42	36	68	32	33	75	36	41	47	48	36	32	46	46	40	38	48	36	37	46	43	39	46	42	41	44	37	37	45	36	39	53	40	43	38	30	38	54
затрудняюсь ответить	19	20	12	17	21	7	20	16	19	18	20	20	19	19	22	20	17	17	22	18	16	21	19	17	21	16	23	26	15	18	20	22	16	20	13	24	15	9

СКАЖИТЕ, ПОЖАЛУЙСТА, КАК ВЫ ОТНОСИТЕСЬ К А.ЧУБАЙСУ - ПОЛОЖИТЕЛЬНО ИЛИ ОТРИЦАТЕЛЬНО?

я не знаю, кто это	4	2	2	1	3	2	4	3	5	3	5	7	3	3	7	5	2	1	8	2	1	3	2	4	8	1	5	8	3	2	9	1	1	1	0	0	1	
положительно	8	8	2	15	10	2	12	8	5	9	7	11	7	5	5	6	7	19	7	5	10	9	6	8	6	9	9	4	10	6	9	4	16	14	17	18	14	15
отрицательно	69	72	83	66	66	85	61	71	73	72	66	59	73	75	68	69	71	66	63	77	69	71	72	68	68	75	61	61	72	66	67	74	69	71	68	60	74	74
затрудняюсь ответить	19	18	12	17	21	12	23	17	17	16	22	23	17	17	20	20	19	13	22	15	19	17	20	21	18	15	25	27	15	25	15	20	14	14	15	21	12	9

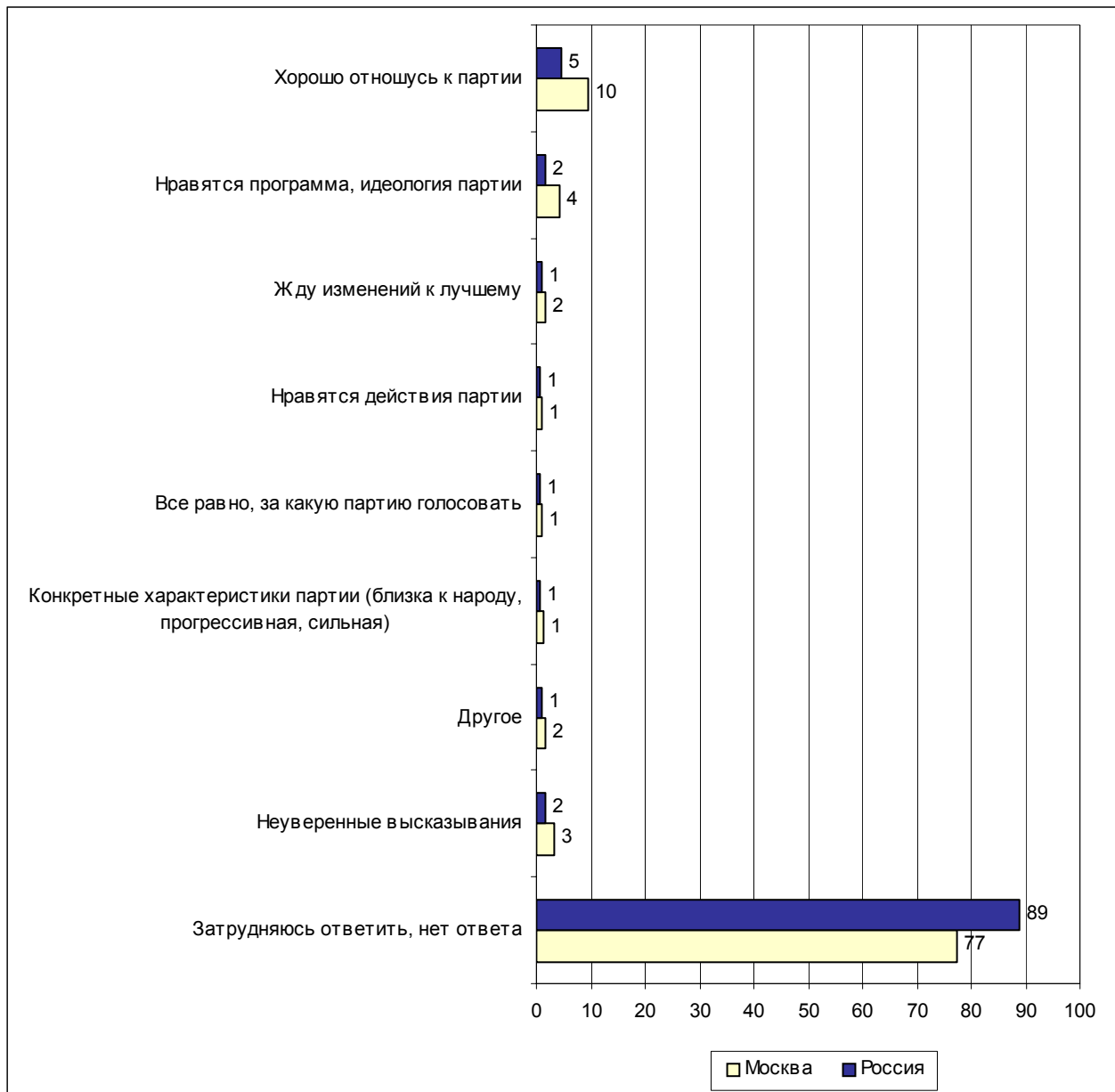
КАК ВАМ КАЖЕТСЯ, ПОСЛЕ ТОГО, КАК А.ЧУБАЙС ВОШЕЛ В ТРОЙКУ ЛИДЕРОВ СПС, ШАНСЫ ПАРТИИ ПРОЙТИ В ГОСДУМУ НА ПРЕДСТОЯЩИХ ВЫБОРАХ ВОЗРОСЛИ ИЛИ СНИЗИЛИСЬ? ИЛИ ЭТО НИКАК НЕ ВЛИЯЕТ НА ШАНСЫ СПС?

возросли	9	7	8	12	9	5	11	9	7	10	8	11	9	6	6	7	11	12	9	8	10	8	8	9	8	11	8	6	10	7	10	3	17	21	14	21	17	12
это никак не влияет на шансы СПС	19	22	21	19	20	15	24	17	18	21	17	20	18	20	15	22	18	21	19	20	20	31	18	19	15	22	24	13	21	22	17	8	18	20	16	24	14	15
снизились	43	47	51	48	40	64	36	46	47	44	43	35	48	45	39	41	44	51	39	48	44	39	42	48	38	43	40	45	46	40	39	47	44	43	44	33	51	47
затрудняюсь ответить	29	24	20	21	30	16	29	28	29	25	32	34	24	30	40	29	26	16	34	25	26	21	32	24	39	24	29	36	23	31	34	42	22	16	27	23	18	26

А ВАШЕ ОТНОШЕНИЕ К СПС ПОСЛЕ ТОГО, КАК В ТРОЙКУ ЛИДЕРОВ ПАРТИИ ВОШЕЛ А.ЧУБАЙС, УЛУЧШИЛОСЬ, УХУДИЛОСЬ ИЛИ НЕ ИЗМЕНИЛОСЬ?

улучшилось	2	2	2	5	3	0	3	2	2	3	2	3	2	3	3	2	2	5	3	2	2	6	0	2	2	2	3	0	2	2	6	0	5	4	5	6	3	5
не изменилось	48	48	40	53	53	34	54	48	42	52	44	54	49	39	42	47	48	58	47	47	48	57	45	46	45	48	54	42	57	44	45	20	58	56	59	65	58	50
ухудшилось	34	35	45	33	29	54	26	35	39	33	34	25	36	39	33	35	34	30	34	37	33	29	33	35	36	38	29	38	30	27	31	43	26	27	26	17	29	34
затрудняюсь ответить	17	15	12	9	15	12	16	15	17	12	20	18	13	19	22	16	16	8	17	14	18	7	21	18	18	11	14	20	12	26	18	37	11	12	10	12	10	12

Открытый вопрос: Почему Вы допускаете для себя возможность проголосовать на выборах в Госдуму за партию СПС?



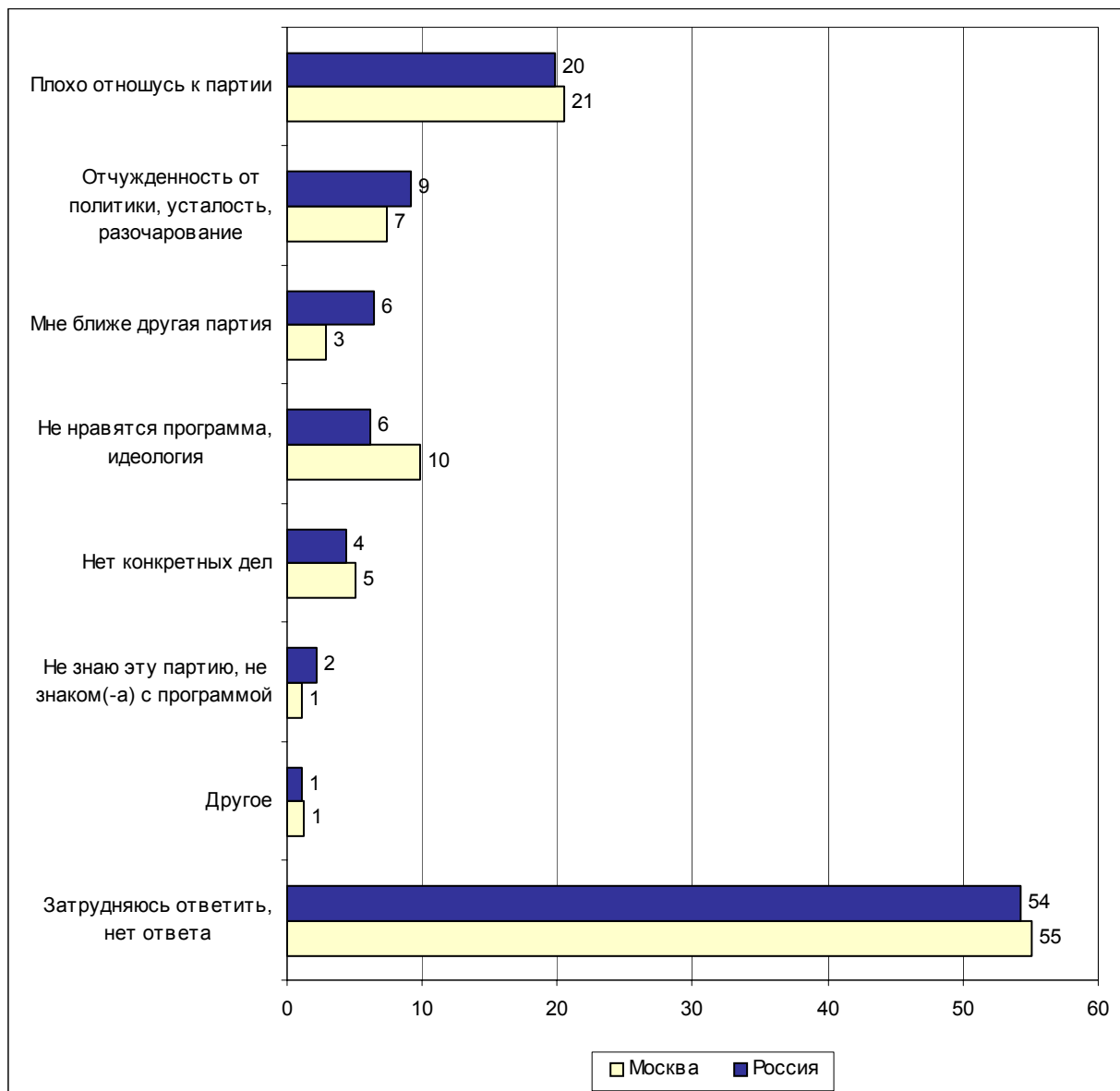
Суждения респондентов

(в % от числа опрошенных по России)

Хорошо отношусь к партии	5
Нравятся лидеры в целом	2
<ul style="list-style-type: none"> • <i>"Во главе – достаточно молодые люди"; "лидер нравится"; "мне нравятся Немцов и Чубайс"; "молодой, перспективный лидер партии СПС"; "молодые, энергичные лидеры"; "Немцов – мужик грамотный, кое-что делает"; "нравится Немцов"; "симпатия к Хакамаде"; "умница Хакамада"; "Хакамада нравится".</i> 	
Нравится состав партии	2
<ul style="list-style-type: none"> • <i>"Больше политиков хороших входит в эту партию"; "много умных людей"; "молодцы"; "молодые, умные, вызывают симпатию"; "они близки мне по возрасту, и там много профессионалов"; "они мне симпатичны как люди"; "они молодые, энергичные".</i> 	
Нравится, как выступают лидеры	1
<ul style="list-style-type: none"> • <i>"Говорят они хорошо"; "грамотные выступления..."; "разговор хороший по телевидению идет"; "рассуждения правильные за нищету, т. е. за нищих выступают"; "правильно говорят".</i> 	
Доверяю партии, она мне нравится	1
<ul style="list-style-type: none"> • <i>"Доверяю этой партии"; "просто есть доверие"; "СПС вызывает доверие"; "у меня к ним больше доверие"; "мне она нравится"; "симпатии к партии".</i> 	
Нравятся программа, идеология партии	2
<ul style="list-style-type: none"> • <i>"Близка программа партии"; "их взгляды совпадают с моими"; "нравятся их взгляды"; "одобрение программы"; "понятная, реальная программа"; "программа нравится"; "нравится их политика".</i> 	
Жду изменений к лучшему	1
<ul style="list-style-type: none"> • <i>"Будет улучшение"; "в надежде на хорошую жизнь"; "возможно, будет лучше жить"; "может, будет жить лучше"; "надежда жить лучше"; "т. к. считаю, что изменится к лучшему"; "чтобы лучше было жить".</i> 	
Нравятся действия партии	1
<ul style="list-style-type: none"> • <i>"Выступают за контрактную армию"; "добавлять пенсию, зарплату бюджетникам"; "дорогу молодежи, развитие среднего бизнеса"; "она борется за правила"; "они за реформу армии, а у меня два сына"; "видят проблемы народа и пытаются решить".</i> 	
Все равно, за какую партию голосовать	1
<ul style="list-style-type: none"> • <i>"Мне все равно, за кого голосовать"; "за кого-то надо голосовать"; "экспромтом".</i> 	
Конкретные характеристики партии	1
(близка к народу, прогрессивная, сильная)	
<ul style="list-style-type: none"> • <i>"Из всех партий наиболее перспективны"; "они ближе к народу"; "ближе к простым людям"; "прогрессивная партия"; "это наиболее прогрессивная партия в плане перемен"; "более крепкая партия".</i> 	

Другое	1
<ul style="list-style-type: none">• <i>"Больше слышно"; "все время за них голосовал"; "если будет агитация усиленная"; "из-за гражданской совести"; "нет отрицательного отношения"; "ничего плохого не знаю о них"; "партия ни в чем себя не запятнала"; "само название завлекает"; "хочу, чтобы в Думе были представлены разные мнения".</i>	
Неуверенные высказывания	2
<ul style="list-style-type: none">• <i>"Все возможно"; "все может измениться в моем выборе"; "может, мое мнение изменится еще"; "может, что узнаю о них за это время"; "может, я изменю свое мнение о них"; "можно и проголосовать"; "не исключаю любых возможностей"; "не определился с выбором, поэтому допускаю"; "плохо ее знаю – узнав получше, возможно, проголосую"; "я послушаю их предвыборные выступления".</i>	
Затрудняюсь ответить, нет ответа	89

Открытый вопрос: Почему Вы исключаете для себя возможность проголосовать на выборах в Госдуму за партию СПС?



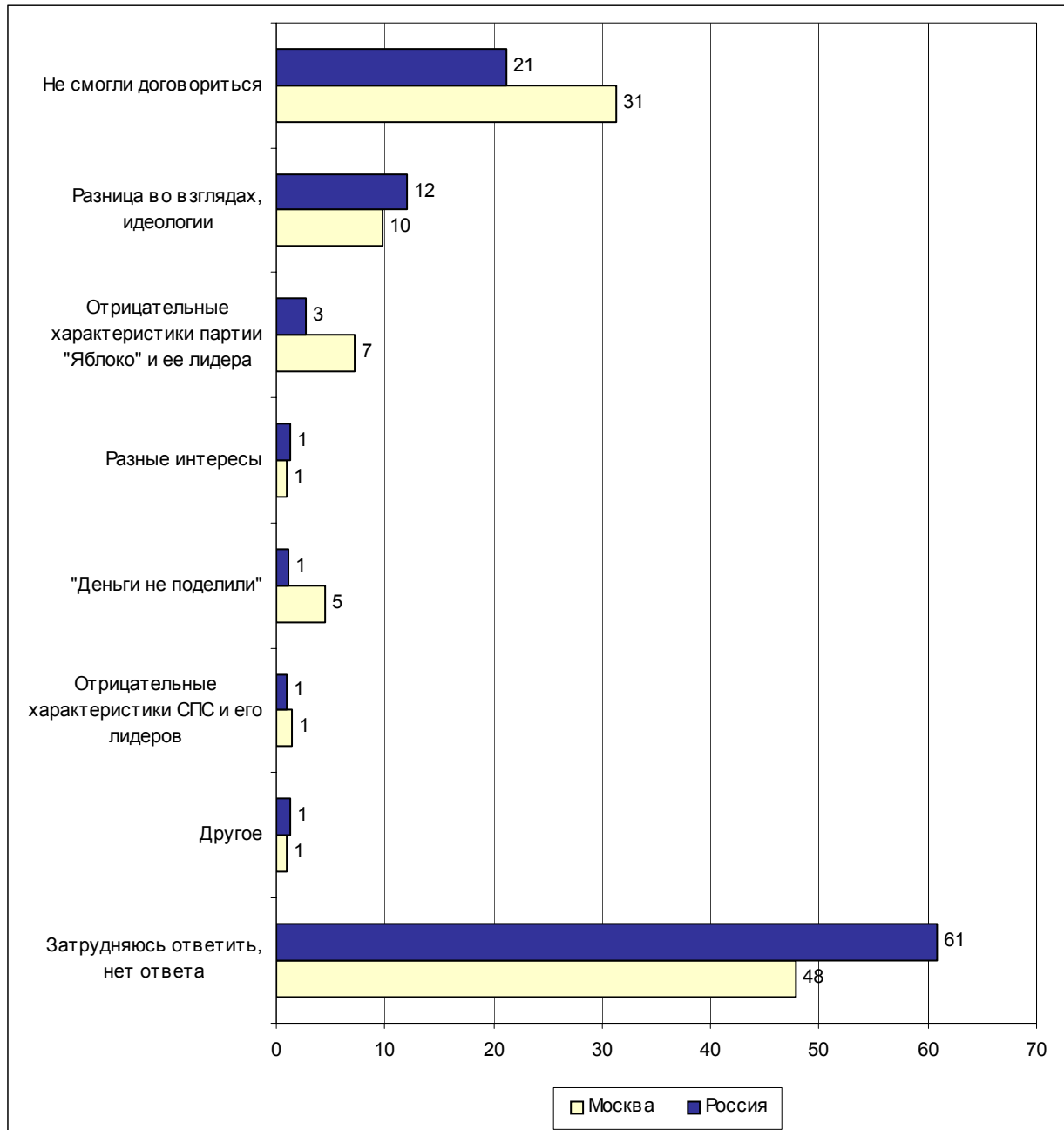
Суждения респондентов

(в % от числа опрошенных по России)

Плохо отношусь к партии	20
Не доверяю партии	7
• <i>"Вызывает большое недоверие"; "доверия к ним нет"; "не верю в эту партию"; "не верю СПС"; "я не верю им".</i>	
Не нравятся лидеры	7
• <i>"За Немцова не буду никогда голосовать"; "лидер несимпатичен"; "лидеры этой партии несимпатичны"; "мне не нравятся лидеры"; "не нравятся руководители партии"; "не нравится Хакамада"; "не нравится Чубайс".</i>	
Не нравится состав партии	3
• <i>"Все депутаты – дармоеды, а эти – особенно"; "дурогоны они все"; "одни воры"; "подозрительные"; "стремятся к власти"; "это хапуги, они и так все взяли в свои руки"; "я их ни за кого не считаю, это оборотни".</i>	
Не нравится партия в целом, не хочу за неё голосовать	3
• <i>"До конца она меня не устраивает"; "мне не симпатична эта партия"; "не нравится партия"; "не нравится СПС"; "не хочу"; "нет желания голосовать за эту партию"; "нет желания, и все"; "она мне не нравится"; "она мне не симпатична".</i>	
Отчужденность от политики, усталость, разочарование	9
Никому не доверяю	4
• <i>"Веры нет ни одной партии"; "всем партиям не доверяю"; "не верю абсолютно никаким политикам"; "не верю ни одной из партий"; "не верю уже никому"; "никому не верю давно"; "полнейшее недоверие ко всем партиям".</i>	
Не интересуюсь политикой, не хожу на выборы, не буду голосовать	3
• <i>"Меня политика не интересует"; "не буду вообще голосовать"; "ни за кого не буду голосовать"; "не интересуюсь политикой"; "не пойду я голосовать"; "не принимаю участия в выборах".</i>	
Голосовать бесполезно, ничего не изменится	2
• <i>"Бесполезно"; "без толку все это: голосуй – не голосуй, все одно разваливается"; "изменений все равно никаких не будет – незачем голосовать"; "ничего не изменится все равно".</i>	
Мне ближе другая партия	6
• <i>"Всегда голосую за КПРФ"; "выбрала для себя Жириновского"; "выбрала для себя партию Лапина: селу надо возрождаться, а кроме Аграрной партии никто не поможет"; "голосую за другую партию"; "мне более близка «Единая Россия»; "мне нравится ЛДПР".</i>	
Не нравятся программа, идеология	6
Не нравится идеология в целом	3
• <i>"Бредовые взгляды"; "идеология мне не нравится..."; "не моих взглядов эта партия"; "не нравится идеология этой партии"; "не нравятся идеи"; "не нравятся их идеалы"; "так как не чувствую ее идеалов и программы"; "у них нет никаких идей"; "чужда их программа".</i>	

Партия отстаивает интересы богатых	3
<ul style="list-style-type: none"><i>"В этой партии одни богатые, они далеки от наших интересов"; "все действия направлены на создание богатого класса, а создание среднего их не интересует"; "их нисколько не интересуют простые люди"; "их цели от меня далеки, они за капитал"; "она отстаивает власть богатых"; "они никогда не будут бороться за интересы простых людей, СПС – партия буржуазии"; "партия для богатых, этим все сказано"; "СПС представляет и борется исключительно за интересы узкого круга очень состоятельных лиц"; "это партия богачей"; "эта партия – для маленькой кучки богачей"; "это партия сверхбогатых".</i>	
Нет конкретных дел	4
<ul style="list-style-type: none"><i>"Болтуны они"; "говорят только, обещают"; "много болтовни, дел нет"; "много говорят, но дело не движется"; "много говорят, но ничего не делают"; "одна болтовня, толку нет".</i>	
Не знаю эту партию, не знаком(-а) с программой	2
<ul style="list-style-type: none"><i>"Не знаю ничего об этой партии"; "не знаю, кто такие"; "ничего об этой партии не знаю"; "я про нее совсем ничего не знаю"; "я эту партию плохо знаю".</i>	
Другое	1
<ul style="list-style-type: none"><i>"Будут нас грабить"; "жизнь неправильно построена у них"; "исчерпали они себя"; "она и так у власти"; "они не считаются с историей России"; "у них много боевиков"; "эта партия для молодежи, до нас им дела нет".</i>	
Затрудняюсь ответить, нет ответа	54

Открытый вопрос: Как Вы полагаете, почему СПС и "Яблоко" не объединились?



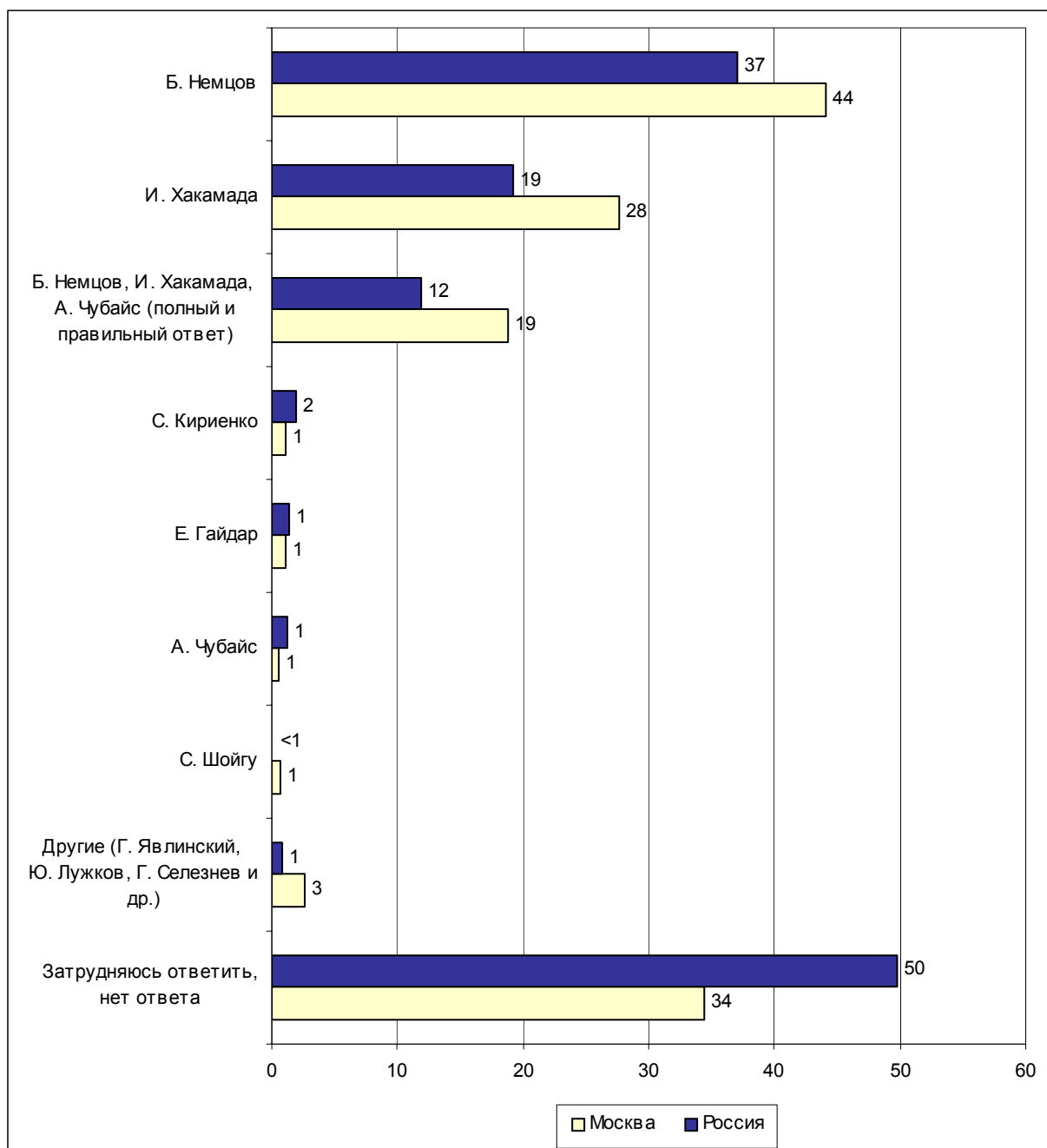
Суждения респондентов

(в % от числа опрошенных по России)

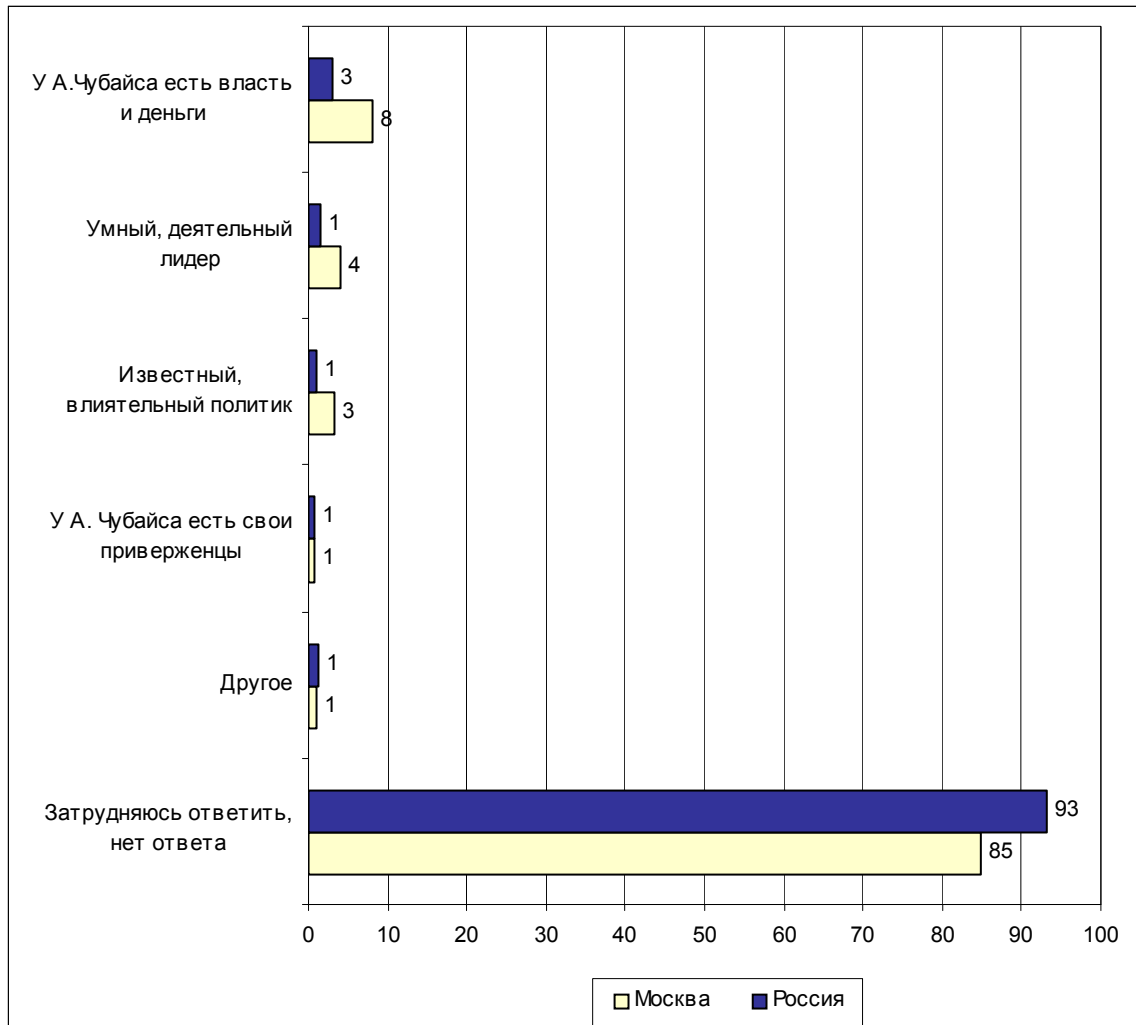
Не смогли договориться	21
Амбиции лидеров, нежелание делить власть	13
<ul style="list-style-type: none"> "Амбиции в разделе власти"; "амбиции руководителей"; "власть не могли поделить, не решили, кому быть лидером"; "власть – это яблоко раздора"; "два медведя в одной берлоге жить не могут"; "два паука в одной банке"; "два человека не могут поделить кресло главное между собой"; "и Явлинский свое место во власти хочет занять, и Немцов, не уступают друг другу"; "из-за жадности власти"; "каждому хочется порулить, поэтому никто власть не уступает"; "каждый из них стремится к абсолютному лидерству"; "лидеры не поделили кресло"; "не найден общий лидер"; "не поделили мест в Думе"; "не поделили шкуру неубитого медведя – власть"; "не решили, кто из них главный"; "один еврей и другой еврей, а два волка в одной стае не живут"; "ума не хватило побороть свои амбиции, стремление к лидерству". 	
Не смогли договориться в целом	7
<ul style="list-style-type: none"> "Договориться не смогли"; "какие-то разногласия получились"; "конфликты, наверное, были"; "наверное, было много разногласий"; "не договорились на чем-нибудь"; "не договорились между собой"; "не нашли общего языка"; "чай, раздразнили". 	
Лидеры партий не сошлись характерами	1
<ul style="list-style-type: none"> "Не сошлись характерами лидеры"; "они не верят друг другу"; "противостояние руководителей партий. Не приемлют друг друга"; "разные совсем руководители"; "руководители разные по темпераменту"; "это два противоположных человека: Немцов и Явлинский...". 	
Разница во взглядах, идеологии	12
<ul style="list-style-type: none"> "Взгляды разные"; "во взглядах разошлись"; "идеями не сошлись"; "может быть, разные взгляды у сторонников этих партий?"; "не нашли общий язык по некоторым проблемам – экономическим, политическим и т. д."; "не совпали какие-то политические взгляды"; "не сошлись в программах"; "нет идеи общей"; "различные взгляды на политическую ситуацию: у «Яблока» они наиболее конкретные"; "разные социальные направления"; "разные убеждения"; "расхождение по идеологическим вопросам". 	
Отрицательные характеристики партии "Яблоко" и ее лидера	3
<ul style="list-style-type: none"> "Амбициозность Явлинского"; "виновато «Яблоко», оно не захотело объединяться"; "из-за упрямства Явлинского"; "из-за Явлинского"; "к «Яблоку» мало доверия"; "на «Яблоко» все обижаются"; "...Явлинский виноват"; "разные амбиции. Явлинский скользкий, ненадежный партнер"; "с Явлинским трудно договориться"; "СПС хотят что-то делать, а «Яблоко» только наблюдают – болтуны"; "т. к. «Яблоко» – это «Яблоко», они себе на уме"; "у Явлинского все только на словах остается"; "я думаю, из-за негибкости Явлинского"; "«Яблоко» не доросло еще"; "«Яблоко» – партия демагогов, СПС – действий"; "Явлинский – это самовлюбленный нарцисс". 	
Разные интересы	1
<ul style="list-style-type: none"> "Интересы не совпали"; "интересы разошлись"; "не сошлись интересами"; "разница интересов". 	

"Деньги не поделили"	1
<ul style="list-style-type: none">• <i>"В деньгах не договорились"; "из-за денег"; "не поделили деньги"; "разногласия в финансовых вопросах".</i>	
Отрицательные характеристики СПС и его лидеров	1
<ul style="list-style-type: none">• <i>"С СПС никто не хочет связываться"; "СПС – наглые и глупые"; "СПС в сторону ушло, Явлинский более постоянный"; "СПС хотели взять контроль над «Яблоком»; "«Яблоко» справедливо, а Немцов – нет"; "Явлинский не болтун, а эти – болтуны".</i>	
Другое	1
<ul style="list-style-type: none">• <i>"Наверное, решили, что имеют большие шансы добиться успеха отдельно друг от друга"; "цепетильность Явлинского"; "народ не проголосует за объединение"; "они никому не нужны"; "СПС – бескомпромиссные"; "они соперники"; "партиям вообще трудно объединяться"; "передумали"; "там свои штучки"; "это была лишь рекламная акция"; "это их проблемы".</i>	
Затрудняюсь ответить, нет ответа	61

Открытый вопрос: Скажите, пожалуйста, какие три политика возглавляют избирательный список партии СПС?



Открытый вопрос: Почему Вы так считаете (после того, как А. Чубайс вошел в тройку лидеров СПС, шансы партии пройти в Госдуму на предстоящих выборах возросли)?

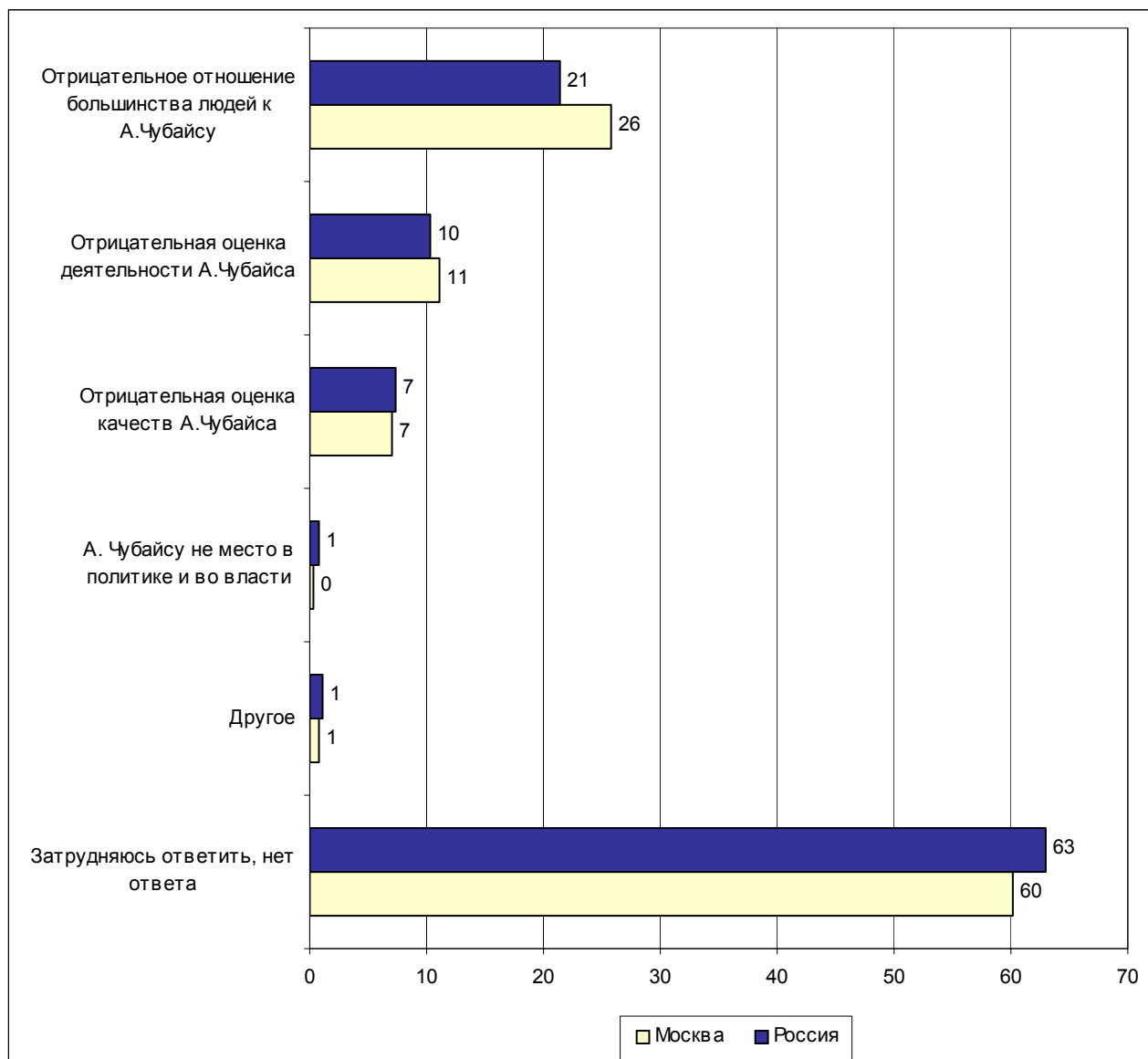


Суждения респондентов

(в % от числа опрошенных по России)

У А. Чубайса есть власть и деньги	3
<ul style="list-style-type: none"> • <i>"Благодаря богатству может лучше показать работу партии по телевизору и в газетах"; "большие деньги у Чубайса"; "власть и деньги неразделимы"; "где деньги, там и власть"; "денег будет больше"; "деньги появились"; "за Чубайсом стоят большие капиталы"; "миллионер"; "принес денег"; "решают все деньги"; "у него есть деньги и власть"; "у Чубайса большая власть".</i> 	
Умный, деятельный лидер	1
<ul style="list-style-type: none"> • <i>"Больше умных людей"; "еще один лидер"; "настойчивый – может, чего-нибудь добьется"; "он деятельный, умный"; "он молодой, деятельный, активный"; "он хороший руководитель, ему люди могут доверять, он может какие-то вопросы решить"; "разумный лидер"; "Чубайс – деловой человек, разбирающийся в политике, в бизнесе"; "Чубайс – очень-очень сильный лидер"; "благодаря, что Чубайс опытен".</i> 	
Известный, влиятельный политик	1
<ul style="list-style-type: none"> • <i>"Влиятельный человек он в стране"; "довольно влиятельный политик"; "к Чубайсу больше прислушиваются как к политику"; "Чубайс имеет политическое влияние"; "Чубайс – известный авторитет в определенных кругах"; "этот человек имеет много влияния".</i> 	
У А. Чубайса есть свои приверженцы	1
<ul style="list-style-type: none"> • <i>"Есть люди, которые проголосуют за Чубайса"; "за него проголосуют молодые и бизнесмены"; "его хорошо приняли в регионах"; "своими действиями привлекает молодежь"; "тоже за него голоса идут".</i> 	
Другое	1
<ul style="list-style-type: none"> • <i>"По телевидению говорили"; "хотят выйти на рынок"; "это авантюра, затеянная Чубайсом"; "это для партии лучше, Чубайс – хитрая лиса"; "отключит электроэнергию у тех, кто проголосует против".</i> 	
Затрудняюсь ответить, нет ответа	93

Открытый вопрос: Почему Вы так считаете (после того, как А. Чубайс вошел в тройку лидеров СПС, шансы партии пройти в Госдуму на предстоящих выборах снизились)?



Суждения респондентов

(в % от числа опрошенных по России)

Отрицательное отношение большинства людей к А. Чубайсу	21
Негативное отношение в целом	7
<ul style="list-style-type: none"> • <i>"Большинство людей негативно относятся к Чубайсу"; "большинство людей проголосует против него"; "за него мало кто будет голосовать"; "к нему плохо относятся в народе"; "к Чубайсу народ относится отрицательно"; "масса против него, Чубайса"; "многие мои знакомые очень плохо относятся к Чубайсу"; "на него все, весь Север ополчился"; "народ не будет голосовать за Чубайса"; "народ против Чубайса"; "негативное отношение людей"; "против него настроено много людей".</i> 	
Неприязнь, враждебность	6
<ul style="list-style-type: none"> • <i>"Всеобщая нелюбовь народа к Чубайсу"; "его вся страна ненавидит"; "его не любит народ"; "его ненавидит половина населения страны"; "его очень не любят пенсионеры"; "его терпеть никто не может"; "избиратели не любят Чубайса"; "народ не любит главного энергетика"; "Чубайса не любят, и я его не люблю"; "Чубайса ненавидит вся Россия".</i> 	
Недоверие	4
<ul style="list-style-type: none"> • <i>"Люди ему не доверяют"; "народ ему не верит"; "нет доверия к Чубайсу"; "опасаются, что Чубайс что-нибудь сотворит"; "полное недоверие у народа к Чубайсу"; "Чубайс давно потерял доверие народа"; "Чубайс не пользуется доверием у избирателей".</i> 	
Непопулярность, плохая репутация	3
<ul style="list-style-type: none"> • <i>"А. Чубайс не популярен в народе"; "вокруг Чубайса был скандал, они с Кохом получили огромный гонорар за книгу о приватизации, а книжки так и не было"; "за ним хороших дел не числится, а только отрицательные"; "имидж плохой у народа"; "не пользуется популярностью"; "Немцов более перспективен, а Чубайс себя скомпрометировал"; "отрицательная репутация Чубайса"; "плохая репутация Чубайса повлияет отрицательно"; "рейтинг у Чубайса низкий".</i> 	
Неавторитетность	2
<ul style="list-style-type: none"> • <i>"Авторитетом Чубайс у народа не пользуется"; "его в народе не уважают"; "к Чубайсу нет уважения"; "личность его не пользуется авторитетом у простых людей"; "снизятся из-за его авторитета отрицательного"; "так как не уважают Чубайса"; "Чубайса россияне не уважают".</i> 	
Отрицательная оценка деятельности А. Чубайса	10
Приватизация, ваучеры	4
<ul style="list-style-type: none"> • <i>"Ваучеры, приватизация"; "ему ваучеры никто не простит"; "люди еще помнят ваучеры Чубайса"; "люди не простят Чубайсу ваучеры и весь обман с приватизацией"; "потому что Чубайс всех ваучерами обложил"; "провальная программа ваучеров и приватизации"; "собрал у нас всех, лохов, ваучеры, и где они? Один обман"; "уж очень Чубайс наследил везде – приватизация"; "хватит его приватизации".</i> 	
Отключает электричество, поднимает тарифы на электроэнергию	2
<ul style="list-style-type: none"> • <i>"Большая цена за свет"; "выключает свет"; "задушили нас с платой за электроэнергию – все добавляют и добавляют, а платить не с чего"; "из-за него все дорожает"; "из-за постоянного повышения цен на электричество"; "народ недоволен из-за роста цен на электроэнергию"; "постоянно света нет"; "с Чубайсом связано много отрицательного – отключения электроэнергии".</i> 	

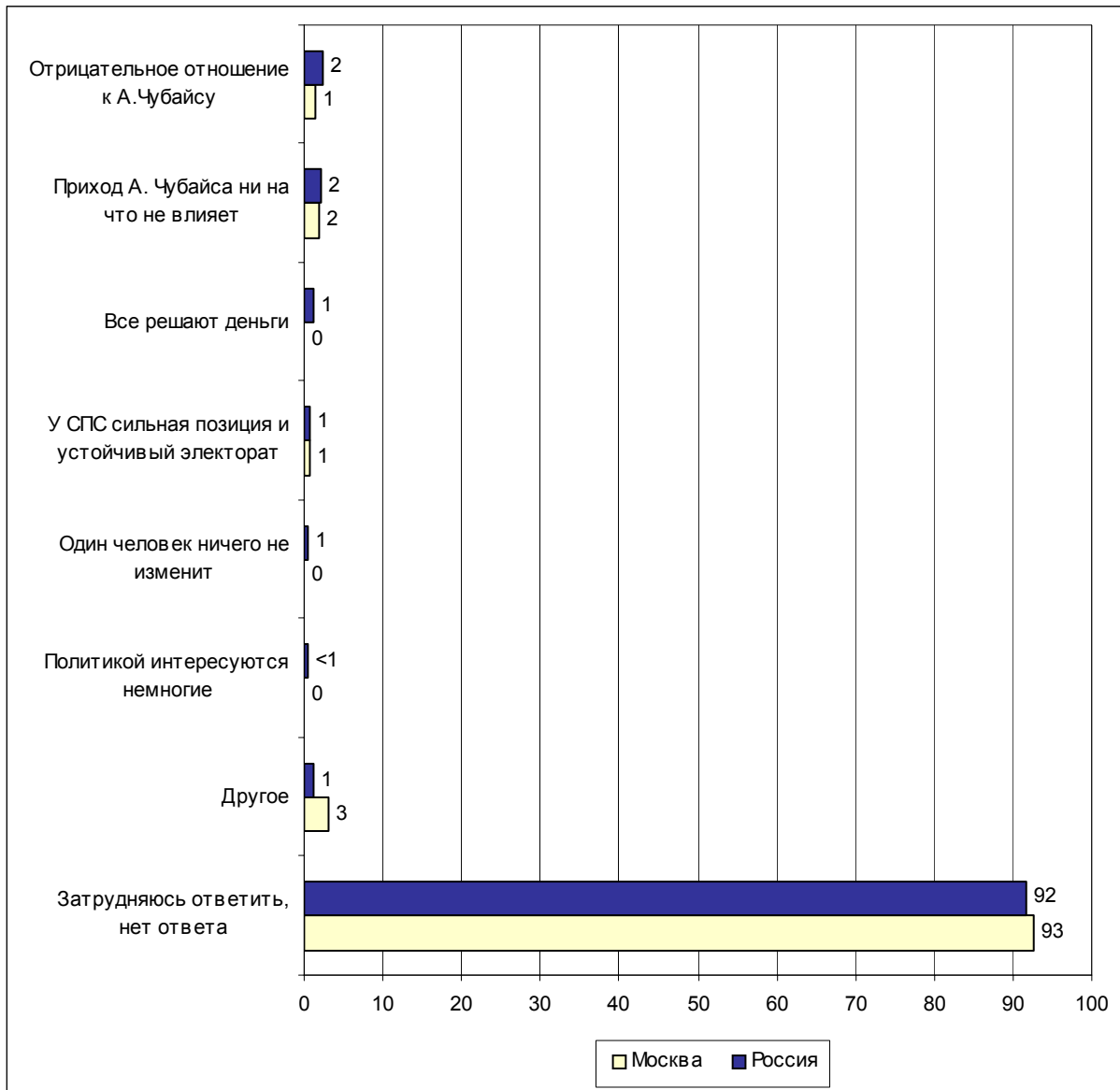
Не сделал ничего хорошего	2
<ul style="list-style-type: none"> • <i>"А он ничего хорошего не делал и сейчас не делает"; "он ничего хорошего не сделал для народа"; "он наворотил в свое время"; "ничего хорошего не было и не будет"; "мы видим всю их работу"; "он создал очень много проблем"; "от Чубайса один базар, а толку нет"; "Чубайс сделал столько плохого для России".</i> 	
Действует во вред народу	2
<ul style="list-style-type: none"> • <i>"А что он там наделал у себя? Люди там голодают"; "он душитель народа"; "Чубайс не думает об интересах народа"; "Чубайса мало интересуется, как люди живут"; "Чубайс – враг народа".</i> 	
Ведет неправильную политику	1
<ul style="list-style-type: none"> • <i>"Многие были недовольны политикой Чубайса"; "много людей недовольны действиями Чубайса"; "прославился своими реформами"; "его энергетическая программа не выдерживает никакой критики"; "Чубайс разваливает энергосистему России"; "он развалил электрификацию всей страны"; "в том, что в стране нет порядка и люди живут плохо, есть вина Чубайса – он придумал такие реформы"; "потому что Чубайс внедрил энергетическую программу, которая простых людей не устраивает".</i> 	
Разграбил Россию, обобрал народ	1
<ul style="list-style-type: none"> • <i>"Все продал, все разграбил"; "обобрал всю страну"; "он больше всех людям насолил"; "разбогатели на наших горбах"; "Чубайс обворовал Россию"; "Чубайс обокрал весь народ"; "Чубайс съел все наши деньги, которые мы откладывали на черный день".</i> 	
Отрицательная оценка качеств А. Чубайса	7
Общая отрицательная оценка	4
<ul style="list-style-type: none"> • <i>"Все его воспринимают как жирную морду"; "одиозная фигура, не всегда положительные отзывы о нем"; "он козел"; "он основная отталкивающая личность у них, у большинства населения"; "очень плохой человек"; "потому что он рыжая сволочь"; "рыжий черт"; "слишком одиозная личность Чубайс"; "сукин сын Чубайс"; "уж очень он противный мужик"; "Чубайс – отрицательная личность"; "фамилия «Чубайс» является ругательством"; "Чубайс – предатель"; "Чубайс – хвостотреп"; "это идиот, трепло".</i> 	
Вор, аферист, бандит	2
<ul style="list-style-type: none"> • <i>"Аферюга он"; "все знают, что он вор"; "жулик"; "Чубайс – хапуга"; "он великий махинатор, мошенник"; "он грабитель"; "Чубайс – бандит"; "Чубайс – обманщик"; "Чубайс – мастер по воровству"; "электрохакер".</i> 	
Корыстный, властолюбивый	1
<ul style="list-style-type: none"> • <i>"Думает только о себе, гребет только себе"; "он хочет прибрать власть к своим рукам"; "у него скопилось много финансов, все хочет приватизировать"; "хапает только себе"; "Чубайс работает много, но все на себя"; "Чубайс думает только о своей наживе"; "Чубайс снижает линию партии и под себя подминает всех, преследуя личную выгоду, наживу, для своего продвижения".</i> 	
А. Чубайсу не место в политике и во власти	1
<ul style="list-style-type: none"> • <i>"Ему за решеткой, а не в партии сидеть"; "там таких своих хватает"; "Чубайс занимается не своим делом"; "Чубайс там не нужен"; "Чубайса надо гнать из политиков"; "Чубайса нельзя допускать к власти, и так всю страну держит в своих грязных когтях".</i> 	

Другое**1**

- *"Ведет себя некорректно"; "хитрый"; "если учитывать мнение простых людей, то снизились шансы, если учитывать его проходимые способности, то увеличились"; "люди пришли к выводу, что надо что-то менять, нет результатов деятельности правящей сегодня партии"; "мне все это безразлично"; "ни к чему новшества до выборов – их надо после делать"; "т. к. вошел Чубайс, а он в свое время был близок к Ельцину, который оставил о себе неприятное впечатление"; "Чубайс сам себя уничтожил, он ищет себе покровителей"; "Чубайс убил обаяние Немцова у сельчан".*

Затрудняюсь ответить, нет ответа**63**

Открытый вопрос: Почему Вы так считаете (то, что А. Чубайс вошел в тройку лидеров СПС, никак не влияет на шансы СПС пройти в Госдуму на предстоящих выборах)?



Суждения респондентов

(в % от числа опрошенных по России)

Отрицательное отношение к А. Чубайсу	2
Личность, репутация	2
<ul style="list-style-type: none"> • <i>"Его и так все знают не с хорошей стороны"; "как человек не нравится, не верю, не доверяю ему"; "многие люди не доверяют Чубайсу"; "он себя не зарекомендовал"; "хапуга"; "Чубайс – вор"; "Чубайс обманул всех"; "Чубайс не пользуется популярностью"; "думаю, у него нет сторонников"; "Чубайса народ не любит"; "я к нему отношусь никак".</i> 	
Деятельность	1
<ul style="list-style-type: none"> • <i>"Давно уже фигурирует и еще ничего не добился положительного"; "его дела говорят за себя"; "за свет берет деньги"; "он много обещает, но ничего не делает"; "он так плохо себя проявил – все время повышает цены на электроэнергию"; "Чубайса тоже интересуется властью, денег хватает, приватизировал электросети".</i> 	
Приход А. Чубайса ни на что не влияет	2
<ul style="list-style-type: none"> • <i>"Большинство людей не воспринимают СПС всерьез, кто бы ни был в лидерах"; "было и так очевидно, что он все равно с этой партией"; "деятельность Чубайса в партии незаметна"; "лидером больше, лидером меньше – какая разница?"; "никто этого не почувствовал"; "он и прошлый раз был в лидерах, просто он остается в тени, только диктует, а сам участия не принимает"; "от вхождения в тройку СПС Чубайса ничего не изменится"; "положительные и отрицательные стороны Чубайса компенсируют друг друга, и в результате ничего не меняется"; "одни люди отвернутся от партии, а другие, наоборот, ее поддержат, когда увидят, что Чубайс в этой партии"; "цели партии от его прихода не изменились".</i> 	
Все решают деньги	1
<ul style="list-style-type: none"> • <i>"Все зависит от денег, какие будут спонсоры"; "все равно там все за деньги, все куплено и продано"; "все решают финансы"; "деньги делают все"; "заплатят кому надо – и пройдут"; "мешок денег поможет"; "они все купили"; "там деньги все решают".</i> 	
У СПС сильная позиция и устойчивый электорат	1
<ul style="list-style-type: none"> • <i>"Все, чего эта партия добивается, она сделает, и никакой роли не играет, кто вошел в эту партию, а кто вышел"; "кто за них голосует, тот нормально к Чубайсу относится"; "кто является сторонником СПС, тот и будет голосовать за них независимо от того, кто туда вошел"; "СПС поддерживает класс зажиточных людей"; "у них сторонники, кому Чубайс нравится"; "у партии и так была сильная позиция"; "Хакамада и Немцов уже заслужили определенный авторитет, который Чубайс не испортит"; "Чубайс не сыграет погоды: кто за партию голосовал, тот и проголосует".</i> 	
Один человек ничего не изменит	1
<ul style="list-style-type: none"> • <i>"А что изменит один человек?"; "не один же человек влияет на всю партию"; "один в поле не воин"; "один человек ничего не сделает"; "один человек погоды не делает"; "от одного человека партия не может зависеть".</i> 	

Политикой интересуются немногие

<1

- *"Голосует простой народ, а что он знает? Ничего"; "и так мало кто знает о ней что-то"; "мало кто интересуется политикой"; "мне безразлично, кто входит в эту партию и как это влияет на их шансы".*

Другое

1

- *"Все идет к разорению"; "там мешает Немцов"; "не имею претензий к Чубайсу"; "нужно было раньше войти в СПС"; "потому что Путин сильнее"; "СПС – партия не правящая"; "у каждого политика есть свои достоинства и недостатки"; "у Немцова свои взгляды"; "эта партия непопулярна, несмотря на то, что туда вошел Чубайс"; "Чубайс – мужик тонкий, звонкий и прозрачный, а таких правительство любит".*

Затрудняюсь ответить, нет ответа

92

Электронная фокус-группа

Эпизод	Содержание эпизода	Важность, оценка / сила колебаний	Согласие, оценка / сила колебаний	Доверие, оценка / сила колебаний	Средняя оценка
9 (1628)*	НТВ о сентябрьских тезисах СПС	0,11/срд	1,75/слн	-0,35/слн	0,5
4 (1623)	НТВ о несостоявшемся блоке СПС – "Яблоко"	-0,54/слб	-0,08/срд	0,09/срд	-0,2
1 (1620)	НТВ о съезде СПС	-0,35/слб	-0,33/слб	-0,04/срд	-0,2
5 (1624)	Б. Немцов о партии "Яблоко"	-0,71/срд	-0,10/срд	-0,03/срд	-0,3
8 (1627)	В. Новодворская о решении Чубайса баллотироваться в Думу	-1,30/срд	0,03/слн	-0,60/слн	-0,6
6 (1625)	РТР о решении А. Чубайса баллотироваться в Думу	-1,46/срд	-0,35/срд	-0,60/срд	-0,8
7 (1626)	А. Чубайс о своем решении баллотироваться в Думу	-1,20/срд	-0,38/срд	-1,02/слн	-0,9
2 (1621)	Б. Немцов о своей партии	-1,31/срд	-0,53/слн	-1,36/слн	-1,1
3 (1622)	А. Чубайс о членах партии СПС	-1,48/срд	-0,27/слн	-1,85/срд	-1,2

Эпизод № 1 (1620). НТВ, "Сегодня", 08.09.03, 22:00. **Б. Кольцов (корреспондент):** Делегаты съезда Союза правых сил собрались в доме музыки – здании с современным дизайном и современной архитектурой. Предлагаемая партией СПС идеология – тоже вполне современная. СПС – партия реформ для тех, кто уже добился успеха в жизни и не хочет останавливаться на достигнутом.

Эпизод № 2 (1621). НТВ, "Сегодня", 08.09.03, 19:00. **Б. Немцов (сопредседатель партии СПС):** Мы – как партия бодрых и трезвых, как партия работающих и зарабатывающих, как партия свободных, как партия гордых – обязаны победить. Здесь написано: "Наше время пришло, потому что мы правы".

Эпизод № 3 (1622). НТВ, "Сегодня", 08.09.03, 22:00. **А. Чубайс (сопредседатель партии СПС):** Всегда, когда в стране нужно создавать, строить, наводить порядок, решать, отвечать за свои решения, преодолевать, добиваться целей – то есть делать, зовут нас, потому что мы – люди дела, потому что мы в России бы-

* Номер эпизода в рамках данной фокус-группы; в скобках – номер эпизода в общем проекте.

ли, есть и будем. Это наша страна, и мы в ней навсегда. Вот поэтому мы и победим.

Эпизод № 4 (1623). НТВ, "Сегодня", 08.09.03, 22:00. **Б. Кольцов (корреспондент):** Главное разочарование – делегатам съезда и СПС не удалось создать единый блок с "Яблоком". Но к 2008-му они все равно постараются объединиться.

Эпизод № 5 (1624). РТР, "Вести", 08.09.03, 20:00. **Б. Немцов (сопредседатель партии СПС):** По поводу наших партнеров из "Яблока" – с этим партнером у нас общий предок: это российское демократическое и правозащитное движение. Но у нас... но мы, в общем, разные дети, совсем разные.

Эпизод № 6 (1625). РТР, "Вести", 08.09.03, 20:00. **Е. Рожков (корреспондент):** Неожиданностью для некоторых стало желание баллотироваться в Думу главы РАО ЕЭС Анатолия Чубайса. Это значит, что, став депутатом, он должен будет оставить монополию. До выборов он этого делать не собирается – говорит, что хочет контролировать ситуацию, ведь любая энергоавария, по его словам, теперь будет иметь и политический контекст.

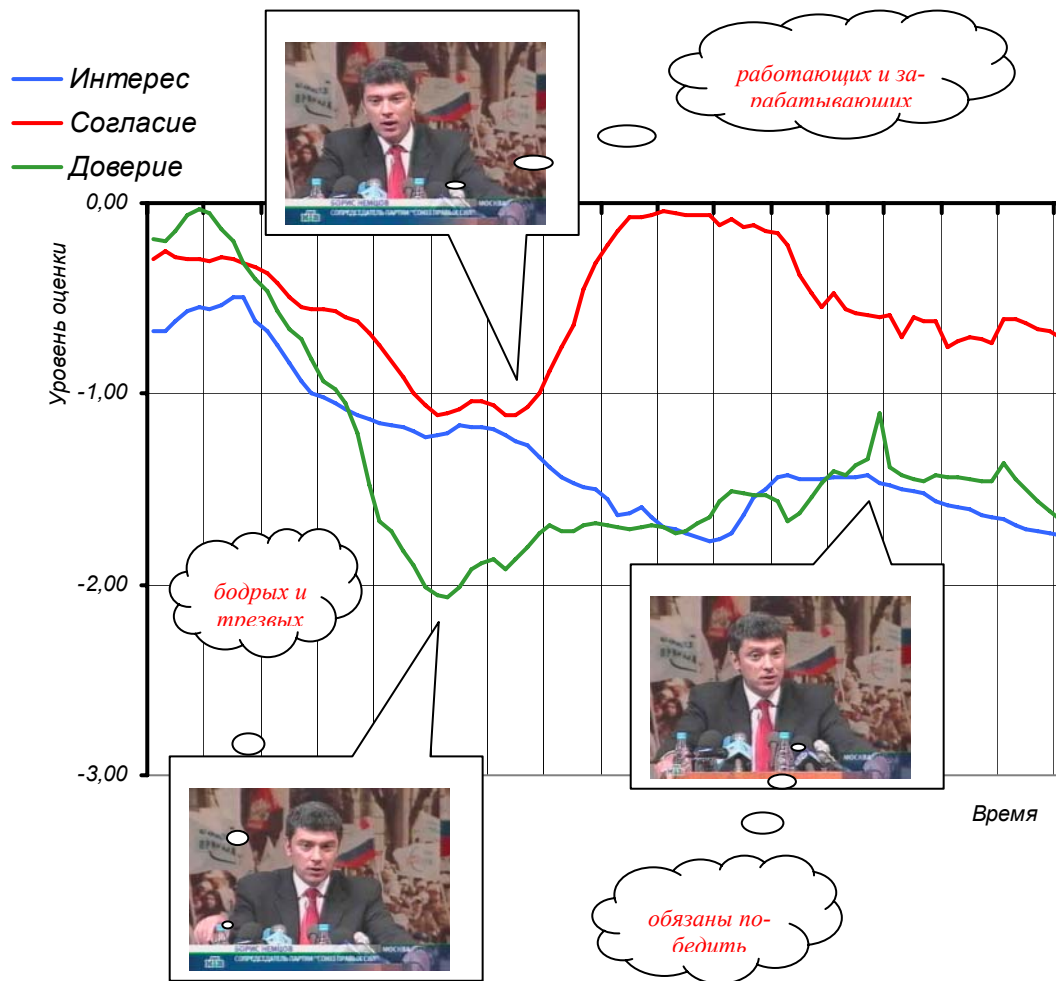
Эпизод № 7 (1626). НТВ, "Сегодня", 08.09.03, 22:00. **А. Чубайс (глава РАО ЕЭС, сопредседатель партии СПС):** У нас с вами наметилась впереди полномасштабная политическая битва, или, проще говоря, хорошая драка. Ну не могу я пропустить такое событие – и отказаться.

Эпизод № 8 (1627). НТВ, "Сегодня", 08.09.03, 19:00. **В. Новодворская:** Это вызов, брошенный отсталым советским консерваторам. Это, вообще, вызов – и он доказывает, что это партия идеалистов. Потому что только партия идеалистов способна настолько не считаться с общественными мозолями и комплексами – а Чубайс на все эти мозоли и комплексы наступил. Там еще Гайдар есть.

Эпизод № 9 (1628). НТВ, "Сегодня", 08.09.03, 19:00. **Б. Кольцов (корреспондент):** Сентябрьские тезисы СПС сформировал Борис Немцов, среди них: мир в Чечне, честные правила игры – бизнесу, свобода и достойная жизнь – всем. Еще к выборам в Союзе правых сил разработали программу удвоения пенсий и зарплат в ближайшие 4 года. Сопредседатель партии и экономист Егор Гайдар доказывал сегодня, что это не популизм.

Эпизод № 2 (1621). НТВ, "Сегодня", 08.09.03, 19:00.

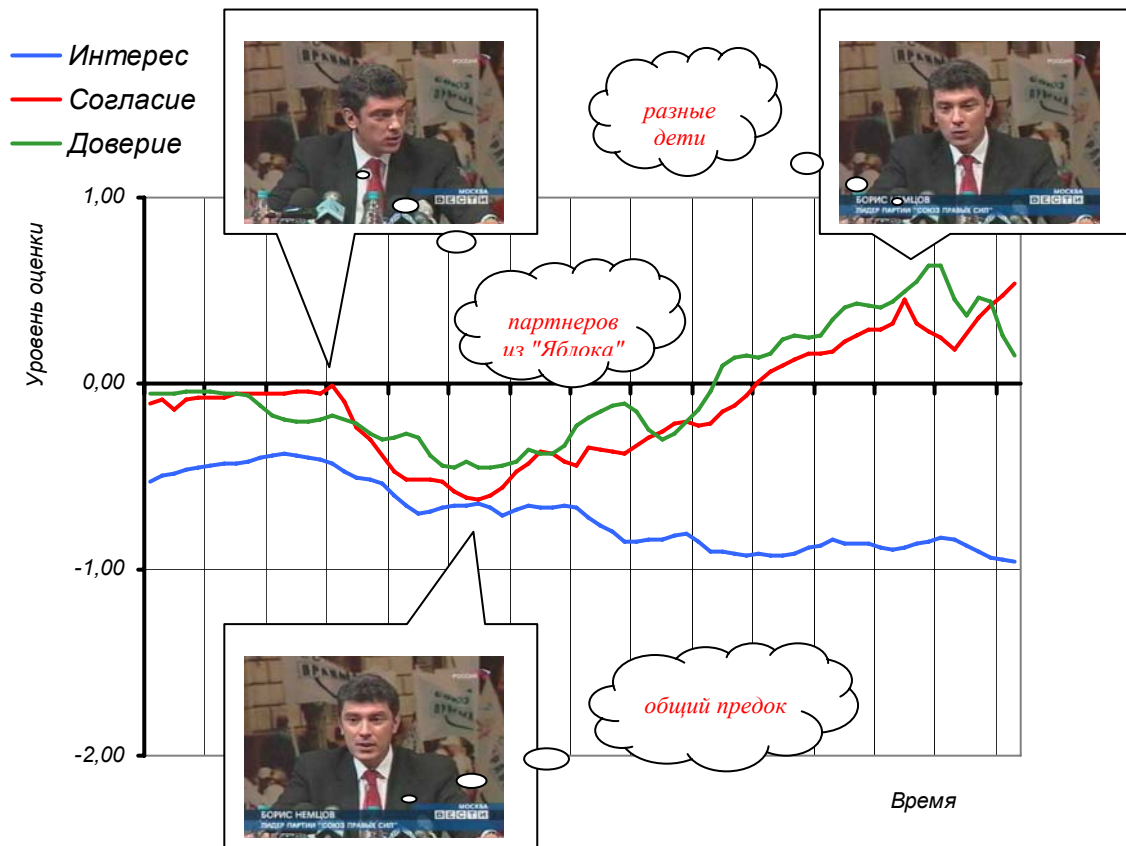
Б. Немцов о своей партии



Мы – как партия *бодрых и трезвых*, как партия *работающих и зарабатывающих*, как партия свободных, как партия гордых – *обязаны победить*. Здесь написано: "Наше время пришло, потому что мы правы".

Эпизод № 5 (1624). РТР, "Вести", 08.09.03, 20:00.

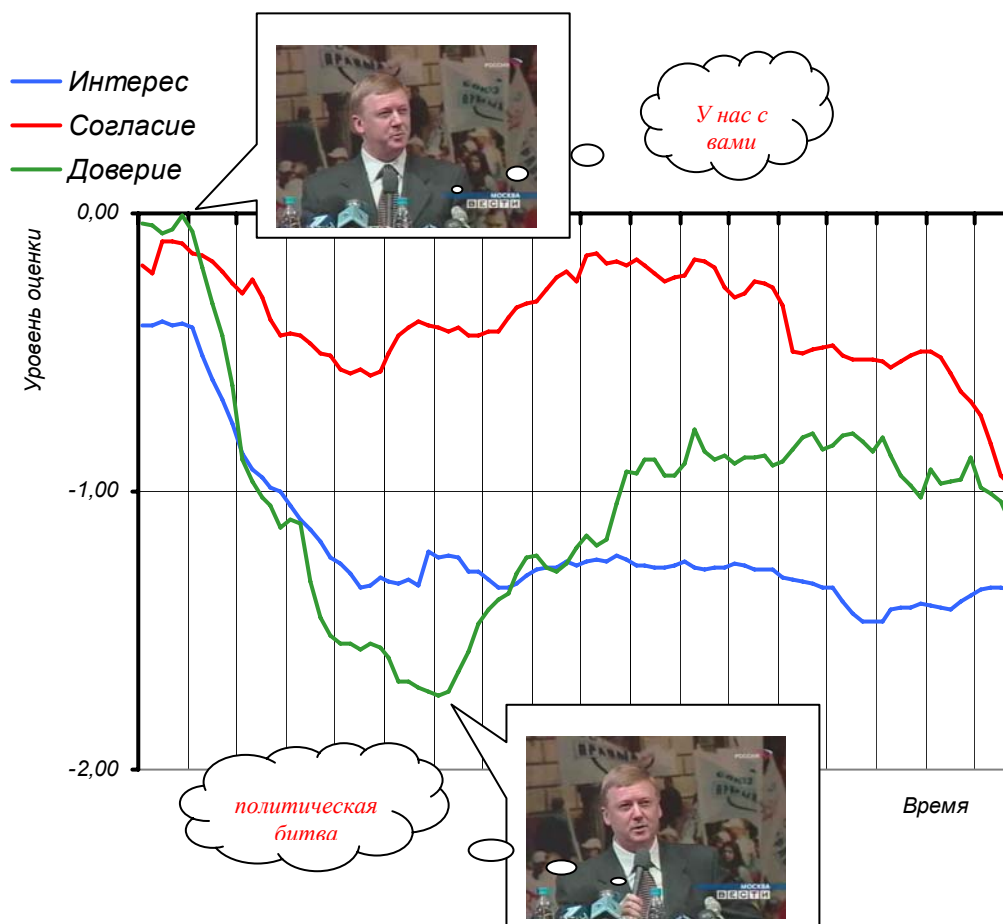
Б. Немцов о партии "Яблоко"



По поводу наших *партнеров из "Яблока"* – с этим партнером у нас *общий предок*: это российское демократическое и правозащитное движение. Но у нас... но мы, в общем, *разные дети*, совсем разные.

Эпизод № 7 (1626). НТВ, "Сегодня", 08.09.03, 22:00.

А. Чубайс о своем решении баллотироваться в Думу



У нас с вами наметилась впереди полномасштабная *политическая битва*, или, проще говоря, хорошая драка. Ну не могу я пропустить такое событие – и отказаться.

Комментарий

На этот раз вниманию респондентов был предложен видеоряд, посвященный предвыборному съезду СПС, который проходил 8 сентября в московском Доме музыки. Так же как и на прошлой неделе¹, оценки по шкале *важность* оказались чрезвычайно низкими, только один эпизод (№ 9) получил положительную оценку – 0,11. По остальным сюжетам кривая *важности* ушла в отрицательную плоскость. Во время последовавшей за ЭФГ дискуссии люди опять говорили о том, как они *"далеки от политики"* и насколько *"далека политика от повседневной жизни людей"*.

У многих участников ДФГ сложилось впечатление о чрезмерной *"наглости"*, *"нахальности"* и *"самоуверенности"* членов СПС. При этом одни респонденты нисколько не сомневались в соответствии сложившегося образа реальному положению дел, другие предположили, что такое ощущение – результат сознательной работы по дискредитации партии СМИ.

Эпизод № 2 (1621)

На предпоследнем месте оказался эпизод № 2 с участием Б. Немцова. Фраза о том, что *"СПС – партия бодрых и трезвых"*, вызвала смех. Некоторые участники дискуссии говорили, что *"на Руси непьющий мужик опасен"*, а также сомневались в том, что Б. Немцов придерживается строгих правил в отношении выпивки. Были и те, кто симпатизирует лидеру СПС. Однако, по общему мнению респондентов, в данном эпизоде он выглядит *"чересчур самоуверенным"*, а его слова – *"пафосны"*. Высказывались предположения, что сложившийся образ может быть результатом попытки СМИ *"скомпрометировать партию накануне выборов"*.

- *"Мне Немцов симпатичен. Он молодой, энергичный, скорей всего, действительно непьющий. И вообще, почему если Россия – значит, пьянство? В конце концов, должны придти к власти трезвенники?"*
- *"Хочется верить и надеяться на то, что он говорит"*.
- *"Слишком он самоуверенный"*.
- *"Чувствуется пафосность. И весь пафос переходит в несерьезность"*.
- *"Наверное, это НТВ было. Может быть, они ангажированы другими партиями, поэтому они дают такой отрицательный подтекст. Они хотели просто выставить его в плохом виде"*.

¹ На прошлой неделе для тестирования предлагался видеоряд, составленный из новостных сюжетов, посвященных предвыборному съезду КПРФ.

Эпизод № 3 (1622)

На последнем месте оказался эпизод № 3 с участием А. Чубайса. Участники дискуссии опять говорили об *"излишней самоуверенности"* выступающего. Особое внимание респондентов вызвали слова А. Чубайса: *"Это наша страна, и мы в ней навсегда"*. Участники дискуссии говорили, что *"Чубайс столько нахапал – страна-то действительно его"* и *"куда ему ехать-то – ему и тут хорошо"*. Были среди респондентов и те, кому *"хотелось бы побольше узнать"* о герое сюжета, они допускают, что он *"светлая голова"*, *"а все, что мы знаем о Чубайсе, – страшилки из телевизора"*.

- *"Самоуверенность, большая самоуверенность, а в конце концов, когда Приморье было без света, где он был?"*
- *"Из уст Чубайса это все выглядит как наступание на мозоли – на народные мозоли. Все воспринимается как насмешка"*.
- *"Может быть, Чубайс – вообще какая-то светлая личность, умница и прочее, но у него шлейф такой идет – совершенно негативный"*.
- *"Человек, который имеет доступ к рубильнику, может в любой момент оставить всю страну без света, без ничего, без защиты. Он завтра может стать президентом! Поверьте мне. Он правильно стал говорить: я победил. Победа будет за ним – вот что самое страшное"*.
- *"Сама по себе там фраза же хорошая! Хочется верить тому человеку, который здесь навсегда, а не который собирается за границу"*.

Эпизод № 5 (1624)

На четвертом месте нашего рейтинга оказался еще один сюжет с участием Б. Немцова (№ 5). Во время дискуссии выделилось несколько ключевых моментов. Во-первых, респонденты говорили о разнице между сторонниками двух партий. "Яблоко", по их мнению, – партия интеллигенции, а СПС ориентирован на предпринимателей. Если "яблочников" можно назвать *"скорее духовными"*, то сторонники СПС – *"люди прагматичные"*.

Во-вторых, несмотря на различия между электоратами двух политических объединений, респондентам кажется странной *"неспособность партий договориться – они же близки по идеологии-то"*.

В-третьих, по-разному оценивались шансы на победу гипотетического союза СПС – "Яблоко". Одни респонденты считают, что, объединившись, партии могли бы увеличить свои шансы на грядущих выборах. Другие полагают, что при слиянии партий *"верные сторонники"* "Яблока" не стали бы голосовать за подобный союз, и *"Явлинский это понимает, раз не объединяется"*.

- *"Я, например, Явлинскому больше доверяю, чем Немцову"*.

- *"А странно, что они не могут договориться, если у них одни корни, – то есть вот это непонятно".*
- *"Яблоко" – к интеллигенции в основном. А СПС – просто коммерсанты, предприниматели. Они более прагматичные. Только "время – деньги" там, как говорится".*
- *"Яблочники" – они скорее к духовному ближе".*
- *"Если они хотят победить, то должны объединиться".*
- *"За Явлинского стабильно голосуют. А если он с СПС объединится, эти люди отвернутся. А Явлинский тоже это понимает, и поэтому он не стремится объединяться".*

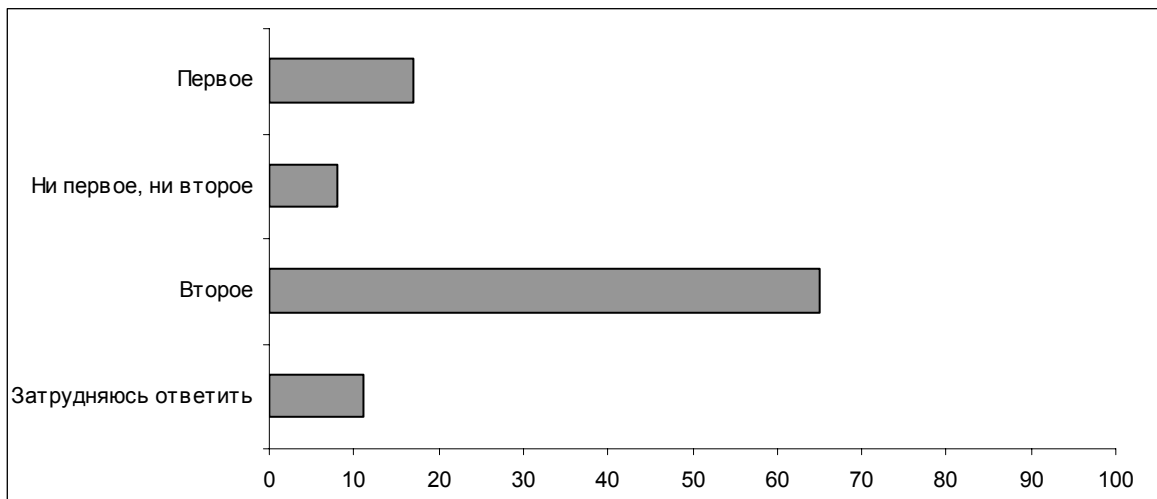
Эпизод № 7 (1626)

Живой интерес вызвал следующий эпизод с участием А. Чубайса. Здесь также можно выделить несколько осей разворачивания дискуссии. По мнению некоторых респондентов, А. Чубайс *"решил податься в политику, чтобы избежать участи других олигархов"*, то есть, *"попросту говоря, избежать уголовной ответственности"*. С другой стороны, респонденты практически единогласно сошлись на том, что *"предпочитают видеть г-на Чубайса в Думе, чем рядом с рубильником"*, так как *"в Думе он меньше вреда стране нанесет"*. Кроме того, безусловное доверие вызвали слова политика о том, что *"предстоит хорошая драка"*, так как, *"зная господина Чубайса, от него можно ожидать чего угодно"*.

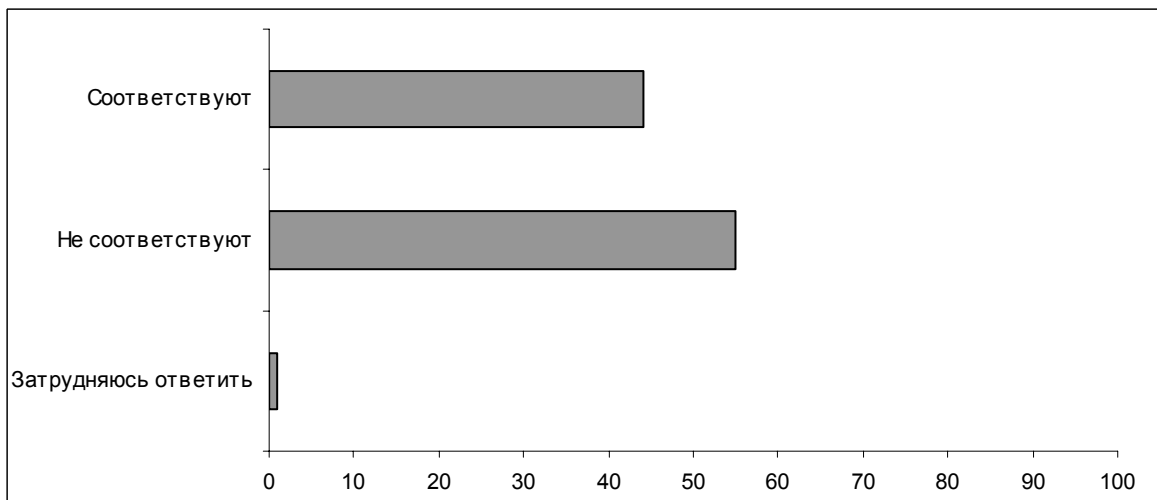
- *"Давайте вспомним, кто у нас резко вдруг вспоминал, что надо идти в депутаты? Первый вспомнил об этом <глава> МММ. И это уже стало у них путем спокойным. И поэтому, когда он резко так заявляет, что я вроде как созрел, – сразу ясно, что это бегство, бегство в депутаты".*
- *"Видно, он хочет еще парочку миллиардов хапнуть, у кого-то отнять – вот и его вся драка".*
- *"Вот они все подписали какой-то меморандум о ненападении, корректности – обо всем. А тут он в открытую заявляет: ребят, мне сейчас надо рукава зачесать, закатать".*
- *"Можно же и честно поединок вести – почему драться-то? Необязательно исподтишка".*
- *"Он правду сказал – он будет именно драться за место".*
- *"Вообще негативно отношусь к нему. Не доверяю. Мне кажется, он настолько пафосен, наигран".*
- *"Чубайс, может быть, действительно несимпатичный человек по своим поступкам, но он во всяком случае не боится говорить и неприятные вещи. А это не делает популярности никому".*
- *"Он мог бы проводить пиар, имидж себе подправить. А он, видимо, об этом не позаботился – а теперь уже поздно".*

Опрос экспертов

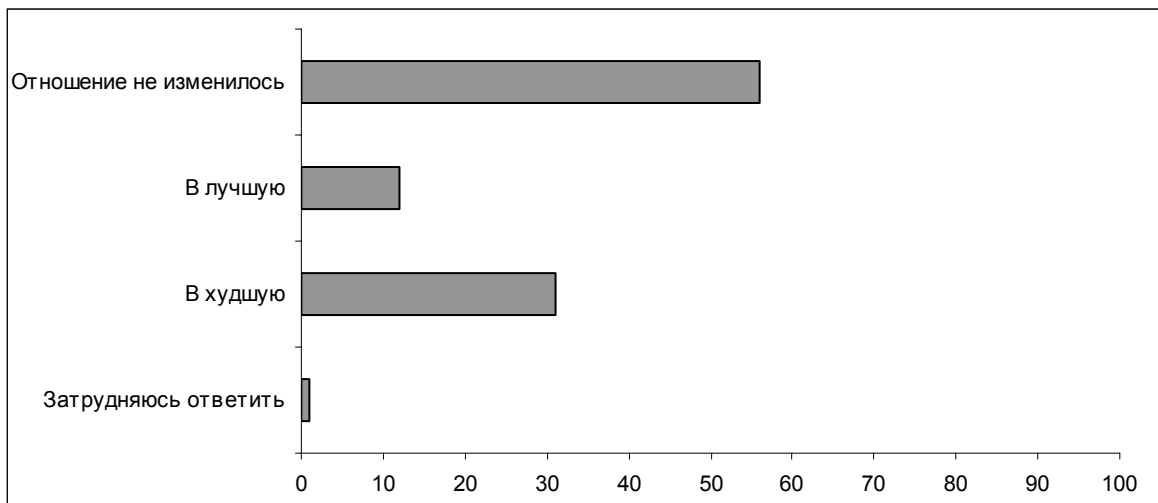
Вопрос: Иногда говорят, что основная цель партии СПС – это борьба за свои идеалы, а иногда – что основная цель этой партии – получить власть. Что, по Вашему мнению, ближе к истине – первое или второе?



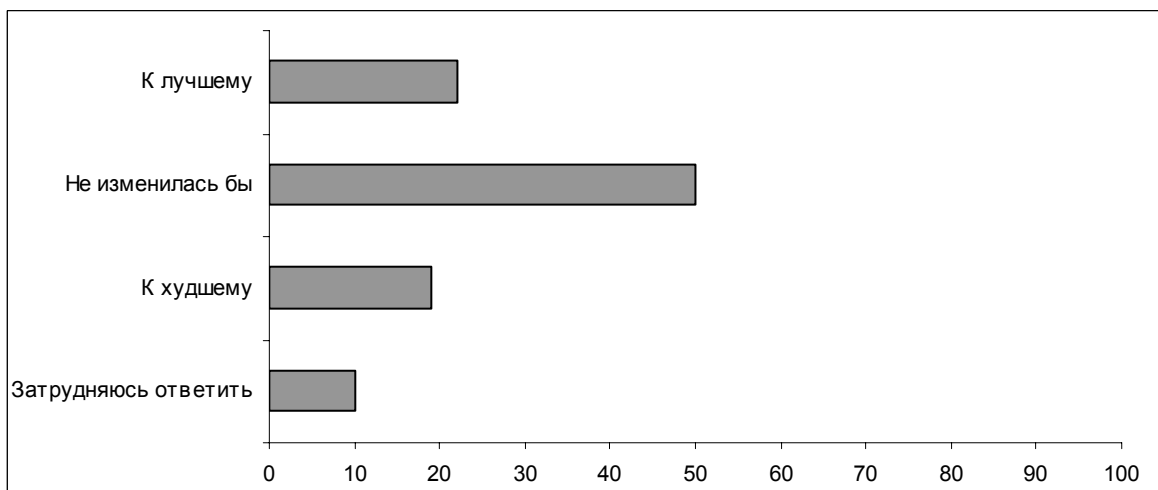
Вопрос: По Вашему мнению, цели партии СПС соответствуют или не соответствуют интересам таких людей, как Вы?



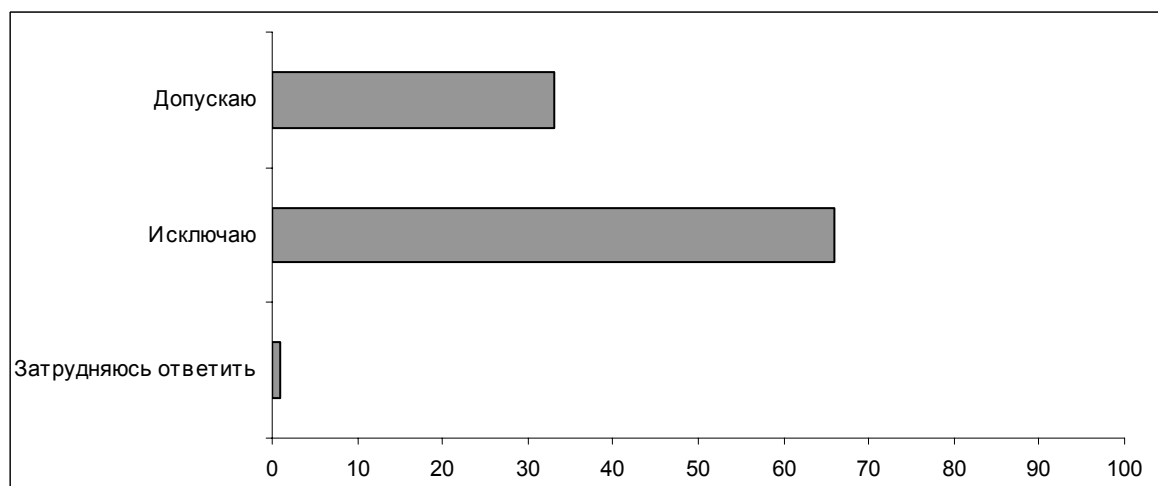
Вопрос: Лично Ваше отношение к партии СПС за последние годы изменилось или не изменилось? И если изменилось, то в какую сторону – в лучшую или в худшую?



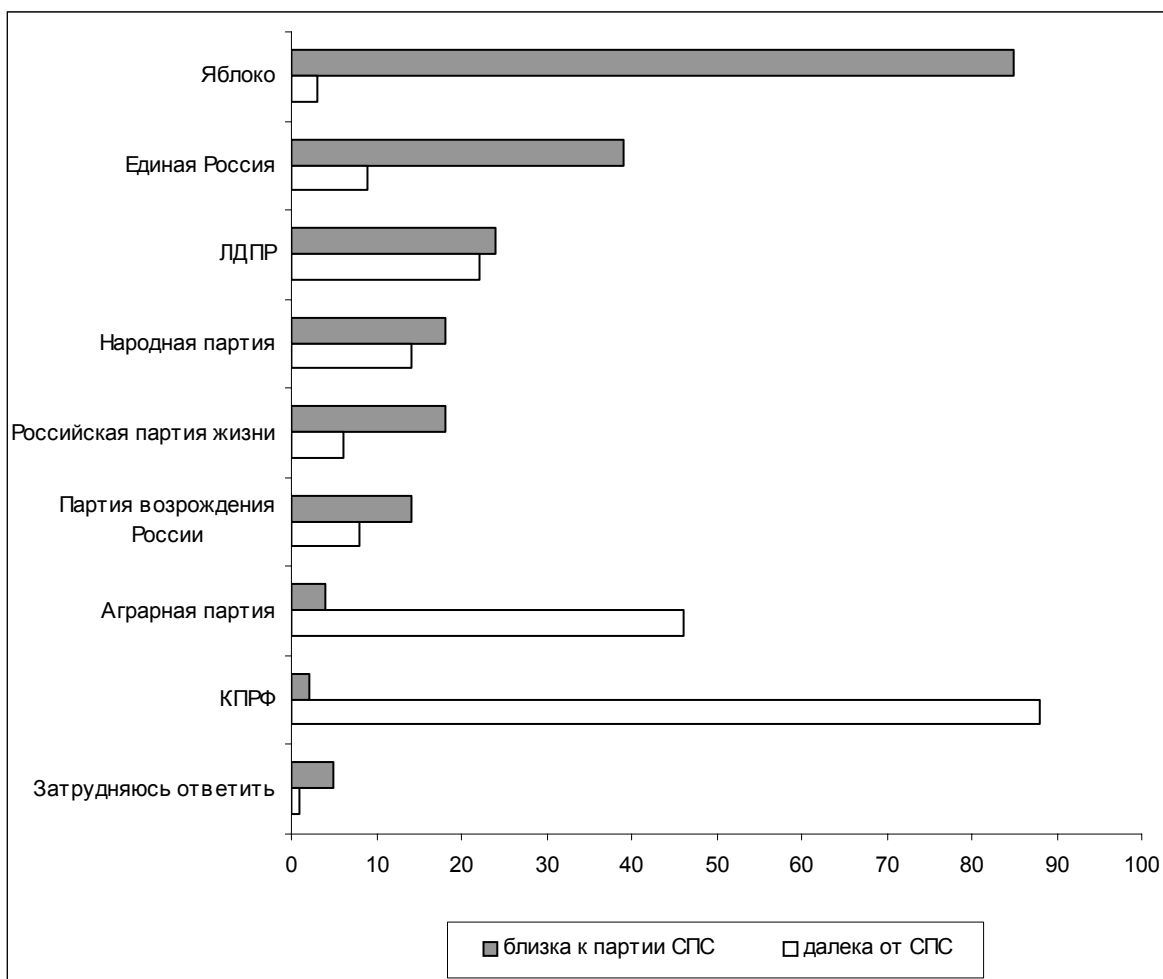
Вопрос: Если бы партия СПС пришла к власти, жизнь таких людей, как Вы, изменилась бы к лучшему, к худшему или не изменилась бы?



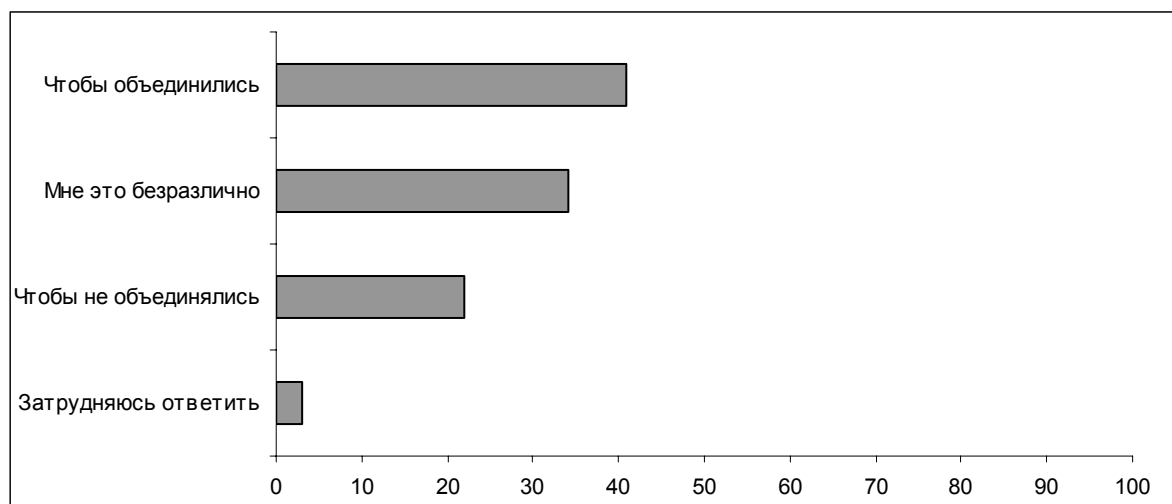
Вопрос: Скажите, пожалуйста, Вы в принципе допускаете или исключаете для себя возможность проголосовать на выборах в Госдуму за партию Союз Правых Сил (СПС) во главе с Б. Немцовым?



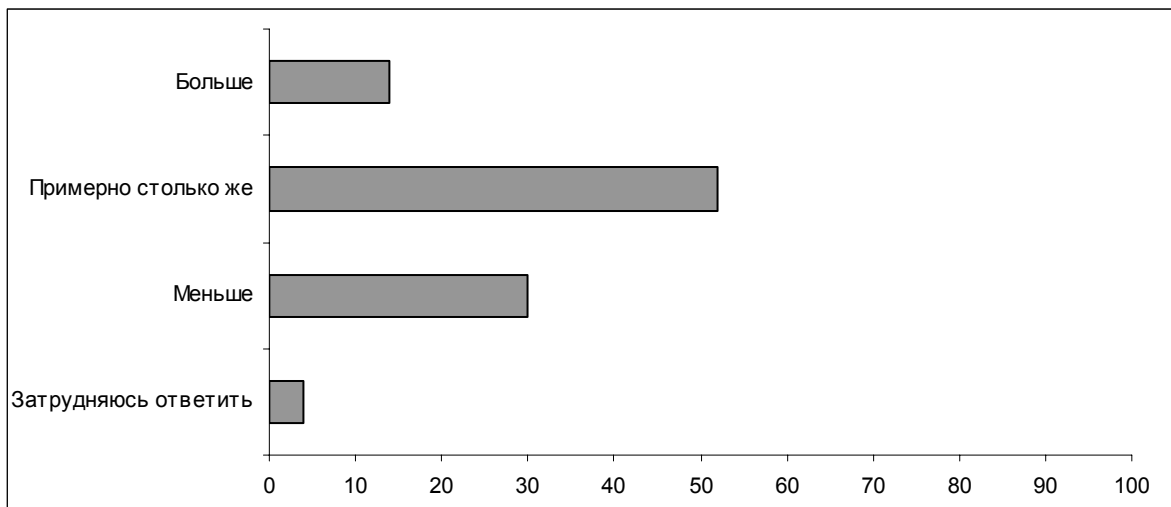
Вопрос: Как Вам кажется, какая из этих партий наиболее близка к партии СПС/далека от СПС по своим политическим взглядам и убеждениям? (Список партий, любое число ответов.)



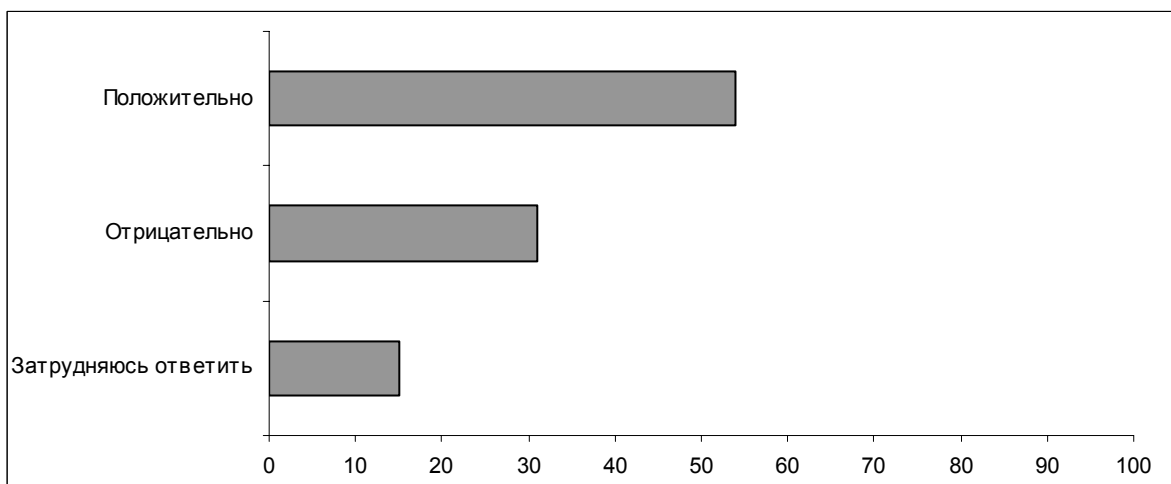
Вопрос: Скажите, пожалуйста, Вы лично предпочли бы, чтобы СПС и "Яблоко" объединились или чтобы они не объединялись? Или Вам это безразлично?



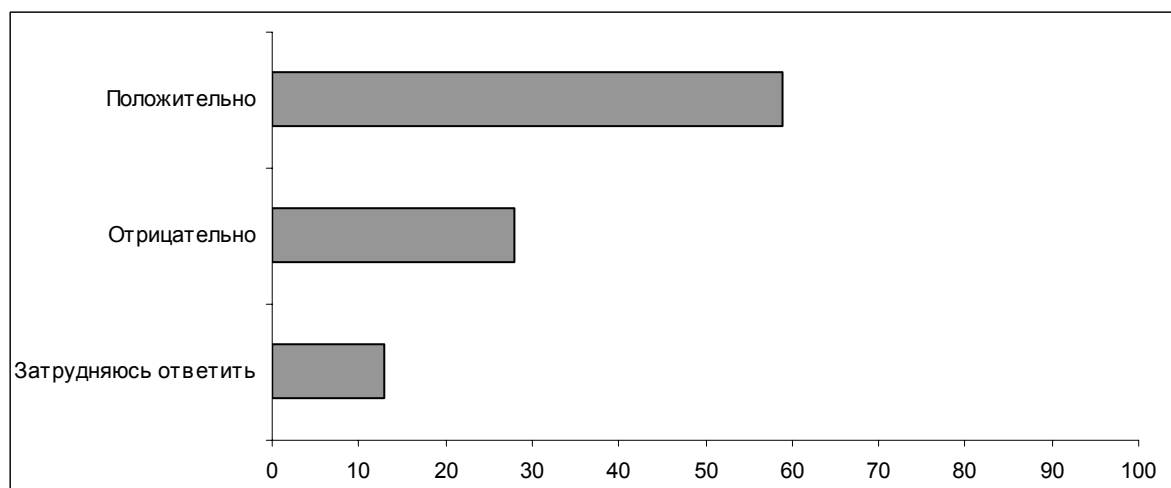
Вопрос: Как Вы считаете, на выборах в Государственную думу в декабре этого года СПС получит больше голосов, чем на прошлых выборах, меньше или примерно столько же голосов?



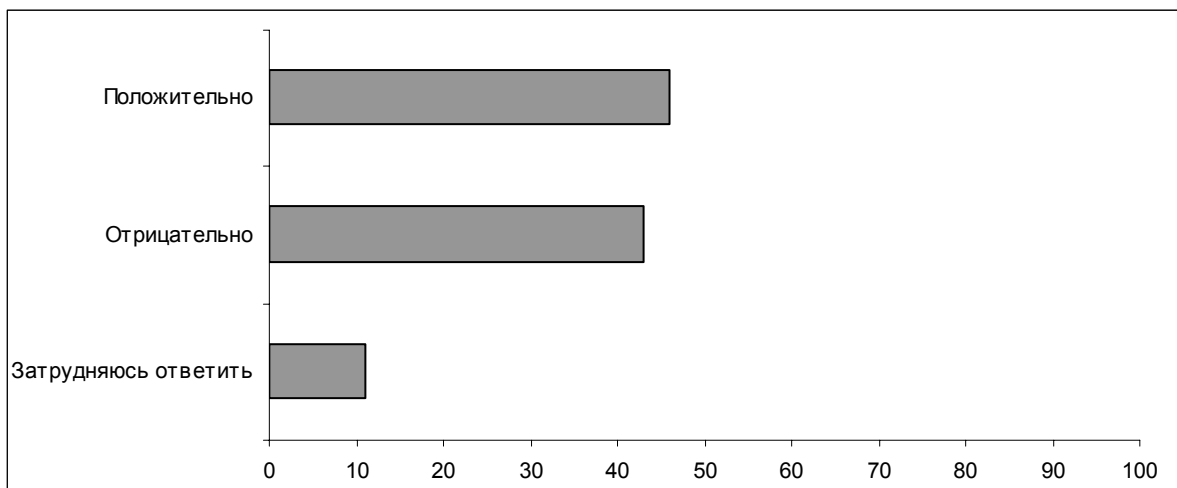
Вопрос: Избирательный список партии СПС возглавляют Борис Немцов, Ирина Хакамада и Анатолий Чубайс. Скажите, пожалуйста, как Вы относитесь к Б. Немцову – положительно или отрицательно?



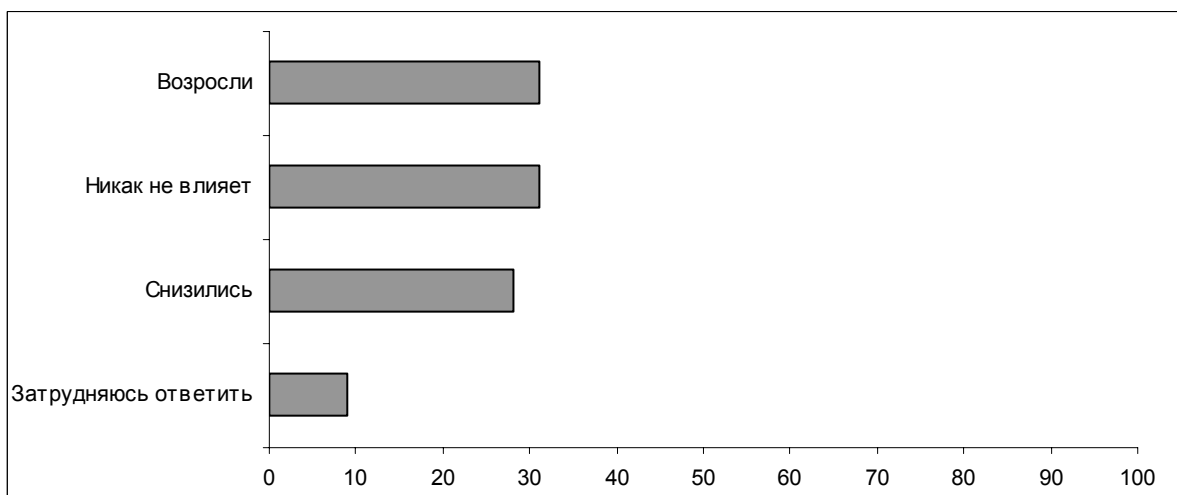
Вопрос: Скажите, пожалуйста, как Вы относитесь к И. Хакамаде – положительно или отрицательно?



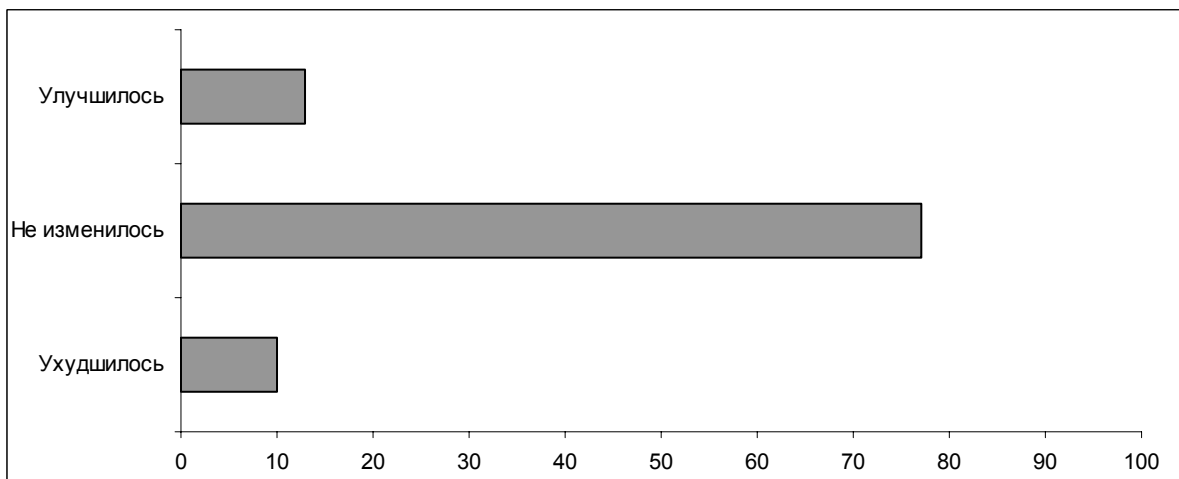
Вопрос: Скажите, пожалуйста, как Вы относитесь к А. Чубайсу – положительно или отрицательно?



Вопрос: Как Вам кажется, после того как А. Чубайс вошел в тройку лидеров СПС, шансы партии пройти в Госдуму на предстоящих выборах возросли или снизились? Или это никак не влияет на шансы СПС?



Вопрос: А Ваше отношение к СПС, после того как в тройку лидеров партии вошел А. Чубайс, улучшилось, ухудшилось или не изменилось?



Комментарий

Татьяна Якушева

СПС: будет ли исчерпан кредит доверия?

По данным последнего опроса, готовность проголосовать за Союз правых сил сегодня выражают 4% россиян. Такой же рейтинг – у "Яблока" (4%). Обе эти партии пользуются большей популярностью у людей с высшим образованием – в этой группе рейтинг каждой из них составляет 10%. Среди населения в целом СПС заметно уступает не только фаворитам предвыборной гонки – "Единой России" и КПРФ, но и ЛДПР (7%).

Более половины участников опроса (52%) утверждают, что их отношение к СПС за последние несколько лет не изменилось. Об улучшении отношения к этой партии говорят 6% опрошенных, об ухудшении – 19%. Возникает вопрос: скажется ли это на электоральных перспективах СПС? С одной стороны, чаще всего об ухудшении отношения к этой партии говорят те, кто намерен голосовать за КПРФ и ЛДПР. Электораты этих политических объединений и СПС практически не пересекаются, поэтому в данном случае не приходится говорить о сужении круга потенциальных сторонников Союза правых сил. С другой стороны, среди электоратов "Яблока" и "Единой России", традиционно относящихся к СПС более лояльно, тоже есть доля тех, кто говорит об ухудшении отношения к этой партии, и она превышает долю заявляющих о росте симпатий к ней. Наконец, даже среди респондентов, которые ответили, что собираются голосовать за СПС, есть те, кто говорит, что их отношение к этой партии изменилось в худшую сторону. А это означает, что до выборов партия может лишиться некоторой части своих сторонников.

Вопрос: "Лично Ваше отношение к партии СПС за последние годы изменилось или не изменилось? И если изменилось, то в какую сторону – в лучшую или в худшую?"

	Все	Проголосовали бы за...				
		"Единую Россию"	КПРФ	ЛДПР	СПС	"Яблоко"
Отношение не изменилось	52	54	51	61	<u>44</u>	61
В лучшую	6	7	6	3	33	10
В худшую	19	17	26	24	<u>13</u>	16

В принципе допускают для себя возможность проголосовать за СПС на выборах в Госдуму 15% опрошенных. Речь идет как о сторонниках СПС, так и о представителях электоратов других партий и респондентах, еще не определившихся со своими предпочтениями. Как видно из таблицы, чаще других проявляет ло-

яльность к СПС электорат "Яблока". Исключают для себя возможность проголосовать за Союз правых сил 55% респондентов. Наибольшая доля негативно относящихся к этой партии – в электоратах коммунистов и ЛДПР.

Вопрос: "Вы в принципе допускаете или исключаете для себя возможность проголосовать на выборах в Госдуму за партию СПС во главе с Б. Немцовым?"

	Все	Проголосовали бы за...				
		"Единую Россию"	КПРФ	ЛДПР	СПС	"Яблоко"
Допускаю	15	15	4	17	96	30
Исключаю	55	60	73	62	2	49

Если сравнивать нынешнюю ситуацию с октябрём 1999 года, то мы увидим, что сегодня положение СПС менее благоприятно. Доля противников партии с тех пор осталась практически неизменной, а доля ее потенциальных сторонников ощутимо снизилась. Очевидно, четыре года назад, когда СПС только был создан, кредит доверия к нему был выше, чем сейчас. За время, прошедшее с предыдущих выборов, часть избирателей, симпатизировавших Союзу правых сил, успела в нем разочароваться.

Вопрос: "Вы в принципе допускаете или исключаете для себя возможность проголосовать на выборах в Госдуму за партию СПС во главе с Б. Немцовым?"

	Октябрь-1999	Сентябрь-2003
Допускаю	22	15
Исключаю	54	55

Респондентов, допускающих для себя возможность проголосовать на выборах за СПС, попросили объяснить, почему они так ответили. Чаще всего участники опроса говорили о своем позитивном отношении к этой партии в целом и доверии к ее лидерам (5%).

- *"Молодые, энергичные лидеры"; "мне нравятся Немцов и Чубайс"; "они близки мне по возрасту, и там много профессионалов"; "много умных людей"; "грамотные выступления"; "у меня к ним больше доверие"* (открытый вопрос).
- *"Команда молодых, правдивых"* (ДФГ, Москва).

Об *"одобрении программы"* и политических взглядов партии СПС говорится в 2% ответов. Связывают с СПС *"надежды на хорошую жизнь"* 1% участников опроса. Некоторые респонденты упоминают конкретные инициативы партии, вызвавшие у них одобрение (1%).

- *"Выступают за контрактную армию"; "развитие среднего бизнеса"* (открытый вопрос).

Среди респондентов, допускающих для себя возможность проголосовать за СПС, следует отдельно выделить группу тех, кто ссылается при этом на неформированность своего электорального выбора (2%). Некоторые из них сейчас намерены голосовать за другую партию, но при определенном повороте событий могут отдать голос СПС.

- *"Все может измениться в моем выборе"; "плохо ее знаю – узнав получше, возможно, проголосую"; "не определился с выбором, поэтому допускаю"; "я послушаю их предвыборные выступления"; "за кого-то надо голосовать"* (открытый вопрос).

Некоторые же – прямо заявили, что им все равно, за какую партию голосовать (1%).

Респонденты, исключая для себя возможность проголосовать за СПС, как правило, объясняют это отрицательным отношением к партии и ее лидерам (20%).

- *"За Немцова не буду никогда голосовать"; "не нравятся руководители партии"; "это хапуги, они и так все взяли в свои руки"; "все депутаты – дармоеды, а эти – особенно"; "доверия к ним нет"* (открытый вопрос).

Об отрицательном отношении к программе и идеям Союза правых сил говорится в 6% ответов. Здесь наиболее распространенным аргументом является то, что СПС – это "партия богатых", а респонденты относят себя к другой социальной группе.

- *"Не моих взглядов эта партия"; "они никогда не будут бороться за интересы простых людей, СПС – партия буржуазии"; "СПС борется исключительно за интересы узкого круга очень состоятельных лиц"; "их цели от меня далеки – они за капитал"* (открытый вопрос).
- *"Вот Немцова я как-то слышал – предлагает открыть границы со всеми странами, чтобы они сюда ходили, мы туда ходили. Это что же получается – открыть везде? Каждое государство охраняет себя от шпионажа. А Немцов старается, армия как-то меньше чтобы была, ограничить всю эту систему"* (ДФГ, Москва).

Многие респонденты, исключая для себя возможность голосовать за СПС, объясняют это тем, что они уже твердо решили голосовать за другую партию (6%).

- *"Всегда голосую за КПРФ"; "мне более близка «Единая Россия»"; "выбрала для себя партию Лапина: селу надо возрождаться, а кроме Аграрной партии никто не поможет"; "мне нравится ЛДПР"* (открытый вопрос).

О том, что лидеры партии *"много говорят, но ничего не делают"*, говорится в 4% ответов. Некоторые респонденты исключают для себя голосование за СПС, потому что слишком мало знают об этой партии (2%).

- *"Они вообще не работают, ничего не делают. Одни разговоры, и всё... Мы не ощущаем. По крайней мере, я не знаю, чтобы они что-то сделали там для народа"* (ДФГ, Новосибирск).

Значительная часть респондентов говорит о своей отчужденности от политики, об отсутствии интереса к ней, о недоверии ко всем партиям и нежелании участвовать в выборах. Подобные мотивы фигурируют в репликах 18% респондентов.

- *"Полнейшее недоверие ко всем партиям"; "не пойду я голосовать"; "без толку все это: голосуй – не голосуй, все одно – разваливается"; "изменений все равно никаких не будет – незачем голосовать"* (открытый вопрос).
- *"Я далека от политики. У нас здесь своя жизнь – у них своя. Свои игры. Для нормального, простого человека они ничего не сделают. У меня полное недоверие ко всему"* (ДФГ, Самара).

Респондентов попросили ответить, в чем они видят основную цель СПС – в борьбе за идеалы партии или в получении власти. Только 9% респондентов полагают, что основная цель СПС – это отстаивание своих идеалов. Так считает примерно половина электората этой партии. В то же время большинство опрошенных (53%) склонно считать главной ее целью получение власти. Чаще других говорят об этом респонденты, собирающиеся голосовать за "Яблоко", – возможно, именно здесь они видят одно из ключевых различий между своей партией и СПС. Обе эти точки зрения были представлены на ДФГ. Из высказываний участников дискуссий видно, впрочем, что борьба партии за власть вовсе не обязательно воспринимается ими как нечто негативное; для некоторых это является нормальной характеристикой любого политического объединения.

- *"Модератор: Евгений, а Вы как считаете, их главная цель – прийти к власти или идеалы?"*

Участник ДФГ: *Скорее всего, продвижение западных демократических тенденций в нашу российскую платформу. Я думаю, это их цель"* (ДФГ, Самара).

- *"За идеалы никогда не борется партия. За идеалы может бороться один человек. Партия всегда борется за власть – для того она и создается"* (ДФГ, Новосибирск).
- *"Без власти ничего не добьешься. Тем более – сейчас предвыборная ситуация. Сейчас все делается, чтобы прийти к власти"* (ДФГ, Самара).

По мнению некоторых респондентов, у СПС есть цели, более значимые для партии, чем власть или идеи: отвечая на вопрос о приоритетности идеалов или власти для СПС, 8% остановились на версии "ни первое, ни второе". Судя по высказываниям участников ДФГ, респонденты, говорящие о других целях, часто имеют в виду деньги.

- *"1-й участник: Я думаю, они хотят денег побольше заработать."*

Модератор: *А прийти к власти?"*

2-1 участник: *Ну и прийти к власти.*

3-й участник: *К власти – как способ.*

2-й участник: *Заодно. Это путь к деньгам" (ДФГ, Москва).*

- *"Это люди, которые пришли обогатиться любыми средствами. То, что они предлагают, – это неосуществимо" (ДФГ, Москва).*

Надо отметить, что за последний год доля тех, кто приписывает СПС иные цели, помимо отстаивания своих идей и борьбы за власть, заметно выросла. В то же время доля верящих в то, что главными для СПС являются его идеалы (как, кстати, и власть), несколько сократилась. Такое изменение дает основание полагать, что в представлении россиян СПС все больше приобретает черты партии, чьи лидеры озабочены прежде всего собственным благополучием.

Вопрос: "Иногда говорят, что основная цель партии СПС – это борьба за свои идеалы, а иногда – что основная цель этой партии – получить власть. Что, по Вашему мнению, ближе к истине – первое или второе?"

	Декабрь-2002	Сентябрь-2003
Первое	13	9
Ни первое, ни второе	3	8
Второе	57	53

Только 11% россиян считают, что цели СПС соответствуют интересам таких людей, как они, половина опрошенных (52%) придерживается противоположной точки зрения. Представление о том, что цели СПС соответствуют их интересам, является доминирующим только среди электората этой партии. Однако даже среди тех, кто намерен голосовать за Союз правых сил, каждый пятый не уверен в том, что эта партия отстаивает его интересы. Очевидно, их выбор был продиктован другими соображениями: например, симпатией к партийным лидерам или представлением о том, что СПС принесет пользу, – если не им лично, то стране в целом. Помимо электората партии, значительная часть сторонников "Яблока" считает, что ее цели отвечают их интересам.

- *"Мне нравится партия «Яблоко», я на ней зациклилась. А эти СПС – я их не знаю. Судя по тому, что я вижу по телевизору, конечно, идеи хорошие, и они соответствуют моим требованиям" (ДФГ, Самара).*

Электораты КПРФ и ЛДПР, напротив, считают цели правых противоречащими их интересам.

Вопрос: "По Вашему мнению, цели партии СПС соответствуют или не соответствуют интересам таких людей, как Вы?"

	Все	Проголосовали бы за...				
		"Единую Россию"	КПРФ	ЛДПР	СПС	"Яблоко"
Соответствуют	11	14	4	11	64	20
Не соответствуют	52	50	67	66	19	47

Как правило, респонденты считают, что если бы партия СПС пришла к власти, это никак не повлияло бы на их жизнь (38%). В то же время каждый пятый участник опроса полагает, что приход этой партии к власти изменит его жизнь к худшему (20%). Позитивных изменений ожидают только 6% респондентов. Даже среди тех, кто ответил, что цели СПС отвечают их интересам, далеко не все уверены, что эта партия сможет обеспечить перемены к лучшему в их жизни. Вместе с тем, ничего плохого от СПС они тоже не ждут. Респонденты, считающие, что Союз правых сил преследует цели, не отвечающие их интересам, как правило, полагают, что эта партия никак не сможет повлиять на их жизнь или ожидают негативных изменений.

Вопрос: "Если бы партия СПС пришла к власти, жизнь таких людей, как Вы, изменилась бы к лучшему, к худшему или не изменилась бы?"

	Все	<i>По Вашему мнению, цели партии СПС соответствуют или не соответствуют интересам таких людей, как Вы?</i>	
		соответствуют	не соответствуют
К лучшему	6	36	2
Не изменилась бы	38	33	46
К худшему	20	2	33

Если сравнивать полученные данные с результатами прошлогоднего опроса, мы увидим, что доля респондентов, ожидающих в случае прихода СПС к власти перемен к худшему, заметно возросла. В то же время сократилась доля тех, кто считает, что приход к власти этой партии никак не скажется на их жизни. Это свидетельствует о том, что СПС во многом растратил тот кредит доверия, который был дан ему избирателями на прошлых выборах как новой партии. А значит, на предстоящих выборах он окажется в более сложной ситуации, чем четыре года назад.

Вопрос: "Если бы партия СПС пришла к власти, жизнь таких людей, как Вы, изменилась бы к лучшему, к худшему или не изменилась бы?"

	Декабрь-2002	Сентябрь-2003
К лучшему	8	6
Не изменилась бы	46	38
К худшему	14	20

Значительная часть респондентов (48%) затруднились сказать, насколько удачными будут предстоящие выборы для СПС по сравнению с предыдущими. Четверть опрошенных предположили, что эта партия наберет примерно столько же голосов, сколько в 1999 году (25%). Десятая часть респондентов прогнозирует СПС большой успех. Однако чаще участники опроса считают, что предстоящие выборы станут для Союза правых сил менее успешными (17%). Электорат СПС надеется, что его партия получит на этот раз больше (48%) или хотя бы столько же (30%) голосов, сколько и на прошлых выборах. Неплохо оценивает шансы партии и электорат "Яблока". Чаще других прогнозируют провал правых сторонники ЛДПР.

Вопрос: "На выборах в Государственную думу в декабре этого года СПС получит больше голосов, чем на прошлых выборах, меньше или примерно столько же голосов?"

	Все	Проголосовали бы за...				
		"Единую Россию"	КПРФ	ЛДПР	СПС	"Яблоко"
Больше	10	12	4	12	48	11
Примерно столько же	25	27	27	19	30	41
Меньше	17	18	22	41	6	14

Участники ДФГ, оптимистично оценивающие перспективы СПС на предстоящих выборах, отмечают, что это партия молодых (а следовательно – за ними будущее), и тем, что многие их знакомые являются сторонниками СПС

- *"Они привлекают голоса молодых, и это немаловажно. А молодые – будущее Земли. Поэтому они если не сейчас будут добиваться реванша, то в будущем – обязательно"* (ДФГ, Новосибирск).
- *"У меня круг общения – достаточно молодые люди, и это в основном люди, которые наверняка будут голосовать за СПС"* (ДФГ, Москва).
- *"Молодежь на самом деле... в позитиве относится к программе партии. И они ставку делают на молодежь"* (ДФГ, Москва).

Другая точка зрения тоже была представлена на ДФГ. Участники дискуссий, которые считают, что шансы СПС на следующих выборах ниже, чем на предыдущих, говорят, что эта партия стала проявлять меньше активности, и это вызвало у них разочарование. Кроме того, не все считают, что молодежь пойдет голосовать за СПС. Некоторые видят "партией молодежи" "Единую Россию".

- *"Их не видно в последнее время особенно. Раньше они как-то больше активность проявляли. ...Сейчас центр доминирует в основном – партии, которые группируются вокруг «Единой России»"* (ДФГ, Москва).
- *"Меньше <голосов, чем на прошлых выборах>, потому что вялая вот какая-то у них программа, или как бы действие вот совсем сошло на нет..."* (ДФГ, Москва).

- *"Я считаю, что если изменится <число голосов>, то уменьшится. Я уже говорила, что раньше я за ними наблюдала, – как-то они нравились, что молодые такие, и с азартом, и с каким-то напором. А сейчас уже нет"* (ДФГ, Новосибирск).
- *"Да и за ними мало кто идет. Молодежь – она как бы «Единую Россию» выбирает, а мы выбираем коммунистов, да, люди нашего поколения"* (ДФГ, Москва).

Отвечая на вопрос о том, какие партии наиболее близки СПС по своим политическим взглядам, респонденты чаще всего называли "Яблоко" (20%) и "Единую Россию" (7%). Главными идейными противниками Союза правых сил участники опроса обычно называют КПРФ (27%) и ЛДПР (11%).

	<i>Какая из этих партий наиболее близка к партии СПС по своим политическим взглядам и убеждениям?</i>	<i>Какая из этих партий наиболее далека от СПС по своим политическим взглядам и убеждениям?</i>
"Яблоко"	20	2
"Единая Россия"	7	6
ЛДПР	4	11
КПРФ	2	27

Участники ДФГ, в том числе и симпатизирующие "Яблоку", много рассуждают об общности позиций двух партий, хотя и признают, что между ними есть важные различия, препятствующие объединению.

- *"У меня к ним хорошее отношение. Даже на выборах – я смотрю список: если нет представителя из партии Явлинского, я голосую за СПС"* (ДФГ, Самара).
- *"Они вообще-то были в одной связке на прошлых выборах. Сейчас как бы у них разногласия некоторые, "Яблоко" вообще стало крайне правой партией. Я не о "Яблоке", а для сравнения. "Яблоко" будет, по-моему, оппозицией любой власти, какая бы ни была, даже СПС, сейчас. Но по взглядам все-таки ближе "Яблоко" к СПС"* (ДФГ, Новосибирск).
- *"Модератор: Как Вы считаете, какая из политических партий ближе всего сегодня по своим политическим взглядам к СПС?"*

Участник ДФГ: *Я думаю, что «Яблоко». Лидеры – в одном возрасте, друзья были в свое время. Мировоззрение заложились в то время, когда был Горбачев, когда Немцов и Явлинский были в паре. Я думаю, что они сейчас близки"* (ДФГ, Самара).

Если по своим политическим взглядам СПС представляется участникам ДФГ наиболее близким к "Яблоку", то по иным критериям обнаруживается его близость к "Единой России". Если "Яблоко" всегда находится в оппозиции к власти, то СПС стремится с ней сотрудничать, и это роднит его с "Единой Россией".

- *"Как это ни парадоксально, на мой взгляд, СПС ближе к «Единой России», чем к «Яблоку». Там много людей похожих – по вхождению во власть, по взаимодействию с этой властью. Просто друзей. Между ними я каких-то острых противоречий не вижу. Те – более центристы, а у этих – более правый уклон с демократическими вещами. Между ними вот такую перегородку провести довольно трудно"* (ДФГ, Самара).

Различие между СПС и коммунистами участники ДФГ, как и участники массового опроса, считают наиболее заметным. Если КПРФ представляется им партией "пожилых и бедных", то СПС – партией "молодых и богатых". В приведенной ниже цитате выражена точка зрения участницы ДФГ, голосующей за коммунистов.

- *"Модератор: Ну а почему именно КПРФ, Вы считаете, далеки? Объясните, пожалуйста."*

Участник ДФГ: КПРФ всем счастья желает, а СПС – поднимающейся номенклатуре и, в общем-то, молодежи. У них действительно направленность на молодежь" (ДФГ, Новосибирск).

Полностью и правильно назвать всю тройку лидеров СПС – Б. Немцов, И. Хакамада, А. Чубайс – смогли 12% опрошенных. Респонденты, не справившиеся с этой задачей в полном объеме, чаще всего называли Б. Немцова – 37% (то есть в целом он был упомянут в качестве одного из лидеров СПС, входящих в "тройку", 49% опрошенных) и И. Хакамаду – 19% (всего – 31%), редко – А. Чубайса – 1% (всего – 13%). Кроме того, 2% опрошенных упомянули С. Кириенко, 1% – Е. Гайдара. Некоторые респонденты называли политиков, не являющихся членами СПС: С. Шойгу, Г. Явлинского, Ю. Лужкова и Г. Селезнева.

Выражая симпатию к лидерам СПС, респонденты и участники ДФГ, как правило, имеют в виду Б. Немцова и И. Хакамаду. Отношение к А. Чубайсу часто бывает более критичным, чем к двум другим лидерам партии. Однако есть и те, кто считает такой состав первой тройки СПС оптимальным.

- *"Они втроем очень хорошо распределили роли и очень хорошо их играют. Так что если у них хватило ума на то, чтобы это сделать, значит все-таки не совсем уж глупые люди. И в общем, что-то хорошее можно найти в любом человеке"* (ДФГ, Новосибирск).
- *"Если взять лидеров, они все личности. Каждый из них интересен, большей частью симпатичен. Каждый из них либо интеллигент, либо профессионал, интеллектуал в своей деятельности. Этого отрицать нельзя. Это вызывает симпатии"* (ДФГ, Самара).

Из трех лидеров СПС наибольшую симпатию респонденты испытывают к И. Хакамаде (30%). Тем не менее, негативное отношение к ней, как и к остальным руководителям партии, преобладает (42%). Помимо электората СПС позитивное отношение к И. Хакамаде часто можно встретить у сторонников "Яблока" и "Единой России". Надо отметить, что у электората "партии власти"

И. Хакамада вызывает симпатию чаще, чем остальные лидеры СПС. Наиболее критично относятся к этому политику коммунисты.

Вопрос: "Скажите, пожалуйста, как Вы относитесь к И. Хакамаде – положительно или отрицательно?"

	Все	Проголосовали бы за...				
		"Единую Россию"	КПРФ	ЛДПР	СПС	"Яблоко"
Положительно	30	38	15	33	71	45
отрицательно	42	36	69	53	10	26

Участники ДФГ, симпатизирующие И. Хакамаде, считают ее умным, сильным политиком и хорошим оратором. То, что этот политик – женщина, явно воспринимается как достоинство. Во всех высказываниях, где сравниваются Б. Немцов и И. Хакамада, сравнение оказывается в ее пользу.

- *"Немцов не очень приятный персонаж, а Хакамада, наоборот, очень умная женщина, очень мудрая даже, я бы сказала, и всегда говорит безумно правильные вещи. То есть ее приятно послушать всегда, и все, что она говорит, – это на самом деле можно претворить в жизнь, и если бы было так, как говорит она, было бы всем замечательно"* (ДФГ, Москва).
- *"Она, может быть, как политик ярче, сильнее, чем Немцов. Не понимаю, почему ее не поставили"* (ДФГ, Новосибирск).
- *"Она сильная, умная. Такого чего-то негативного я ничего не знаю про нее, не слышала и не видела. А такое общее впечатление – что умная, умеет себя поставить, умеет за собой повести, как уже сделала"* (ДФГ, Новосибирск).
- *"1-й участник: Посмотрите на телешоу с участием Хакамады – какой прессинг на нее со стороны мужчин. Ведь мужчины на нее бросаются, как быки на красную тряпку. Она вызывает у них комплекс неполноценности.*

2-й участник: И всегда выигрывает" (ДФГ, Самара).

Противники И. Хакамады утверждают, что для нее политика – это способ реализовать свои амбиции и получить материальные блага, а не помочь народу.

- *"Хакамада – карьеристка"* (ДФГ, Москва).
- *"Я один раз посмотрел просто телевидение, где выступала Хакамада, и брали интервью в Кремлевском дворце съездов, и я просто обратил <внимание> на ее глаза – совершенно стеклянные глаза, и открывается только один рот, понимаете? А что он там говорит – она не задумывается, о чем: она просто говорит – и говорит. Просто стеклянные глаза совершенно, абсолютно. Я же говорю: она же из банкетов не вылезает. Она же гуляет только за чужие деньги"* (ДФГ, Москва).

О положительном отношении к Б. Немцову говорят 27%, об отрицательном – 44% опрошенных. Если И. Хакамада – это наиболее популярный лидер СПС

среди респондентов в целом, то Б. Немцов пользуется наибольшим авторитетом у электората СПС – положительно относится к нему и почти половина сторонников "Яблока".

Вопрос: "Скажите, пожалуйста, как Вы относитесь к Б. Немцову – положительно или отрицательно?"

	Все	Проголосовали бы за...				
		"Единую Россию"	КПРФ	ЛДПР	СПС	"Яблоко"
Положительно	27	29	<u>14</u>	27	90	49
Отрицательно	46	44	67	55	<u>3</u>	<u>30</u>

Участники ДФГ, которым нравится Б. Немцов, говорят о нем как об обаятельном человеке с сильными лидерскими качествами.

- *"Я тоже к нему нейтрально отношусь. Но если честно, просто как человек он довольно обаятельный. Просто видеть его приятнее, чем некоторых других политиков"* (ДФГ, Новосибирск).
- *"У него явные признаки лидера. Человек, бывший во власти, прошедший все эти круги"* (ДФГ, Самара).

Те, кому Б. Немцов не симпатичен, отмечают, что он не оправдал возлагавшихся на него ожиданий и вместо серьезных действий ограничился популистскими мерами – вроде пересаживания чиновников на "Волги".

- *"Слышал, что он хотел пересадить всех на отечественные автомобили. В первых, он цель поставил, но не смог добиться. У него всегда так получается. И сама идея – пересадить на отечественные машины, хотя лучшие машины есть, наши не умеют машины делать"* (ДФГ, Новосибирск).
- *"Раньше как-то интересно было смотреть: молодой человек, взлетел резко, из губернаторов сразу стал большим человеком, с большими идеями, вокруг него молодежь. А сейчас он, мягко говоря, постарел, а толку – ничего. Ничего хорошего и ничего плохого"* (ДФГ, Новосибирск).
- *"Мне кажется, он какой-то легкомысленный, как мальчишка"* (ДФГ, Самара).

Что касается третьего лидера СПС – А. Чубайса, то значительная доля респондентов относится к нему плохо (69%). Симпатизируют ему только 8% опрошенных. Надо отметить, что респонденты, голосующие за СПС и "Яблоко", относятся к А. Чубайсу значительно лояльнее остальных. Однако каждый второй участник опроса, планирующий голосовать за СПС, относится к этому политику отрицательно. Чаще других говорят об антипатии к А. Чубайсу коммунисты и электорат ЛДПР.

Вопрос: "Скажите, пожалуйста, как Вы относитесь к А. Чубайсу – положительно или отрицательно?"

	Все	Проголосовали бы за...				
		"Единую Россию"	КПРФ	ЛДПР	СПС	"Яблоко"
Положительно	8	8	2	10	27	23
Отрицательно	69	73	84	82	52	58

Отрицательное отношение к А. Чубайсу имеет, как известно, давнюю историю и связано с его участием в процессе приватизации. А когда он возглавил РАО ЕЭС, его имя стали связывать с массовыми отключениями электроэнергии. Существует стойкое убеждение, что что бы ни произошло, "во всем виноват Чубайс", и его с готовностью воспроизводят участники фокус-групп.

- *"Плохо, плохо – это вы знаете, плохо. Это мы все москвичи сидим, разговариваем – у нас свет не отключали. Где-то в глубинке на Камчатке или во Владике – там свет отключают, там молодежь за него [Чубайса] голосовать не будет, это я уверен"* (ДФГ, Москва).
- *"Модератор: Как вы относитесь к Чубайсу?"*
 1-й участник: *Рубильник. Резко категорично.*
 2-й участник: *Отрицательно.*
 1-й участник: *Человек, который так много сделал плохого для России.*
 Модератор: *А что именно?*
 1-й участник: *Приватизацию электросетей. Ваучеры.*
 3-й участник: *Ваучеры.*
 1-й участник: *И оставил наших стариков с голой задницей"* (ДФГ, Самара).
- *"Участник ДФГ: То, что он экономист, и то, что он делает для РАО, и очень выгодно все это. То есть определенному кругу лиц очень, может быть, хорошо живется. Но с мира по нитке – с народа-то всё собирается. А народ, особенно пенсионеры, имеют такую пенсию?"*
 Модератор: *То есть Ваше отношение к Чубайсу – больше негативное?*
 Участник ДФГ: *Да, да. Больше негативное"* (ДФГ, Новосибирск).
- *"Мышление у него совсем от народа отдельное"* (ДФГ, Новосибирск).

В то же время нельзя назвать отношение участников ДФГ к А. Чубайсу однозначно плохим. Заметно, что привычка во всем винить этого политика представляется части из них некоторым анахронизмом. Участие А. Чубайса в приватизации вспоминается все реже, чаще приходит на ум его деятельность в качестве руководителя РАО "ЕЭС России", которая многими расценивается как высокоэффективная. Таким образом, можно говорить о том, что привычка "ругать Чубайса" постепенно отходит в прошлое. Участники ДФГ полагают, что негатив-

ное отношение большинства россиян к этому политику еще не означает, что его не поддержит правый электорат.

- *"Чубайс виноват потому, что приватизация, все – Чубайс виноват, и все Чубайса не любят... Но человек-то он нормальный" (ДФГ, Москва).*
- *"Я не разделяю общего мнения всех граждан Российской Федерации о том, что он [Чубайс] – последний гад. На самом деле умнейший человек, но если он сумел, скажем так, всех ловко облапошить, – молодец" (ДФГ, Москва).*
- *"Модератор: А для СПС это хорошо или плохо, что Чубайс входит в тройку лидеров?"*

Участник ДФГ: *Наверное, не очень хорошо, поскольку все-таки его не любит большинство россиян, но в то же время тех, кто является потенциальными избирателями СПС, я думаю, это особо волновать не будет" (ДФГ, Москва).*

Симпатизирующие А. Чубайсу участники ДФГ отзываются о нем как о знающем специалисте, хорошо разбирающемся в экономике, и просто умном человеке.

- *"Чубайс – умнейший человек, и этого-то от него не отнять никак. И никто не скажет, что он глупый, что-то он не может сделать... Он может многое. А то, что не любят его, да это благодаря нашей компартии, которой лишь бы Чубайса снять" (ДФГ, Москва).*
- *"Я понимаю его ошибки. Он не вызывает во мне раздражения, отторжения. Он мне симпатичен, потому что он интеллектual, образован и что-то собой представляет" (ДФГ, Самара).*

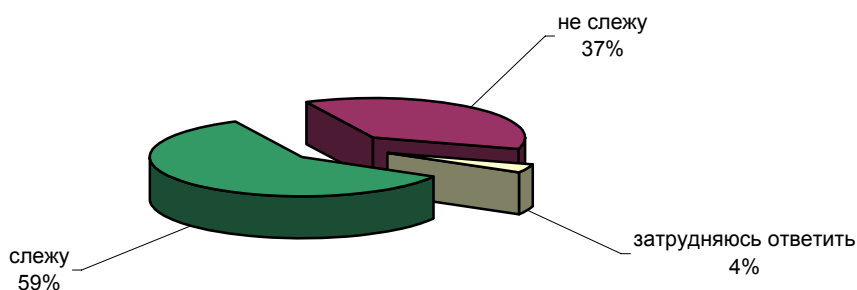
Если сравнивать отношение россиян к СПС сейчас и четыре года назад, накануне предыдущих выборов, то нельзя не отметить, что сегодня положение этой партии представляется менее благополучным. Надежды, которые тогда возлагали на нее избиратели, во многом не оправдались. Если в то время электорат мог судить об СПС только по предвыборным обещаниям и по известным фигурам лидеров, то сейчас об СПС судят и по реальным делам, а здесь избиратели ожидали большего. Тем не менее, у партии остались и сильные стороны, привлекающие избирателей. Ее лидеры по-прежнему пользуются симпатией у значительной части россиян, а образ "партии молодых" является достаточно востребованным.

Ситуация в Ираке

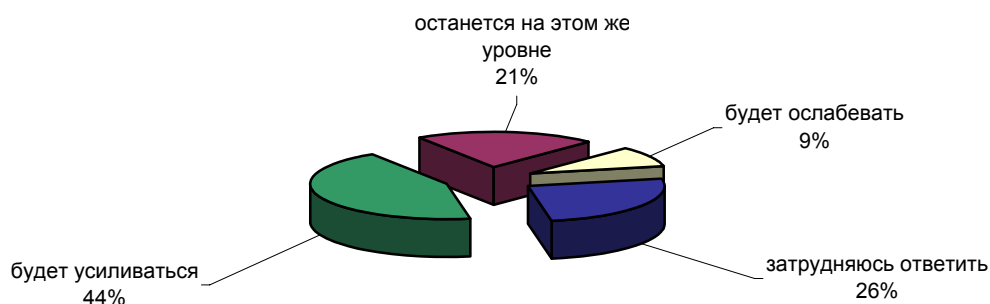


Опрос населения

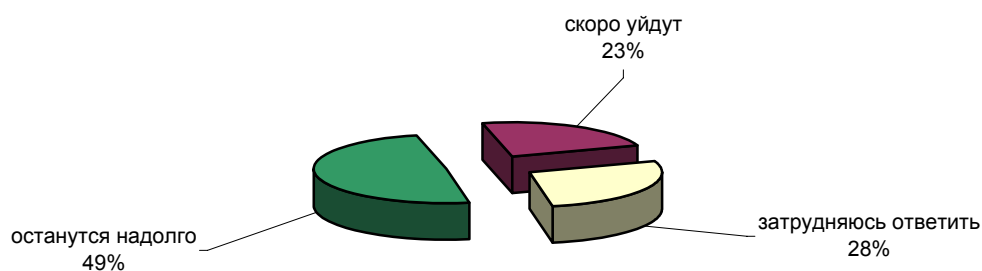
СКАЖИТЕ, ПОЖАЛУЙСТА, ВЫ СЛЕДИТЕ ИЛИ НЕ СЛЕДИТЕ ЗА РАЗВИТИЕМ СИТУАЦИИ В ИРАКЕ?



КАК ВАМ КАЖЕТСЯ, СОПРОТИВЛЕНИЕ, С КОТОРЫМ СЕГОДНЯ СТАЛКИВАЮТСЯ АМЕРИКАНСКИЕ ВОЕННЫЕ В ИРАКЕ, СО ВРЕМЕНЕМ БУДЕТ УСИЛИВАТЬСЯ, ОСЛАБЕВАТЬ ИЛИ ОСТАНЕТСЯ НА ЭТОМ ЖЕ УРОВНЕ?



НА ВАШ ВЗГЛЯД, АМЕРИКАНСКИЕ ВОЕННЫЕ ОСТАНУТСЯ В ИРАКЕ НАДОЛГО ИЛИ ОНИ СКОРО УЙДУТ ИЗ ИРАКА?



	Россия, все	Голосовали бы за партию...			Голосовали бы за...		Адаптация			Пол		Возраст			Образование				Доход на чл. семьи			Тип населенного пункта				Федеральные округа						Москва, все	Пол		Возраст			
		Единая Россия	КПРФ	Другая партия	Путин	Зюганова	оптимисты	адаптированные	пессимисты	неадаптированные	пессимисты	мужчины	женщины	18 - 35 лет	36 - 54 лет	55 лет и старше	ниже среднего	среднее общее	среднее специальное	высшее	до 1000 руб.	1000 - 2000 руб.	более 2000 руб.	мегаполисы	бол.города	мал.города	села	Центральный	Северо-Западный	Южный	Приволжский		Уральский	Сибирский	Дальневосточный	мужчины	женщины	18 - 35 лет
Доли групп (%)	100	20	18	23	49	11	26	33	38	47	53	31	39	30	19	34	35	11	30	39	23	13	18	36	27	26	9	14	23	10	14	5	100	44	56	34	37	29

СКАЖИТЕ, ПОЖАЛУЙСТА, ВЫ СЛЕДИТЕ ИЛИ НЕ СЛЕДИТЕ ЗА РАЗВИТИЕМ СИТУАЦИИ В ИРАКЕ?

слежу	59	67	69	66	60	74	65	61	54	67	53	55	60	62	48	55	64	77	49	64	67	62	63	61	50	62	59	55	63	52	58	61	74	82	67	69	72	82
не слежу	37	31	27	34	37	22	33	37	41	31	43	41	37	33	45	42	33	23	47	31	31	37	35	36	43	35	37	43	36	42	38	22	25	17	31	30	26	16
затрудняюсь ответить	4	2	4	1	3	4	2	2	5	3	4	3	3	5	7	3	3	1	3	5	2	1	2	3	6	3	4	2	1	6	4	17	1	1	2	0	2	2

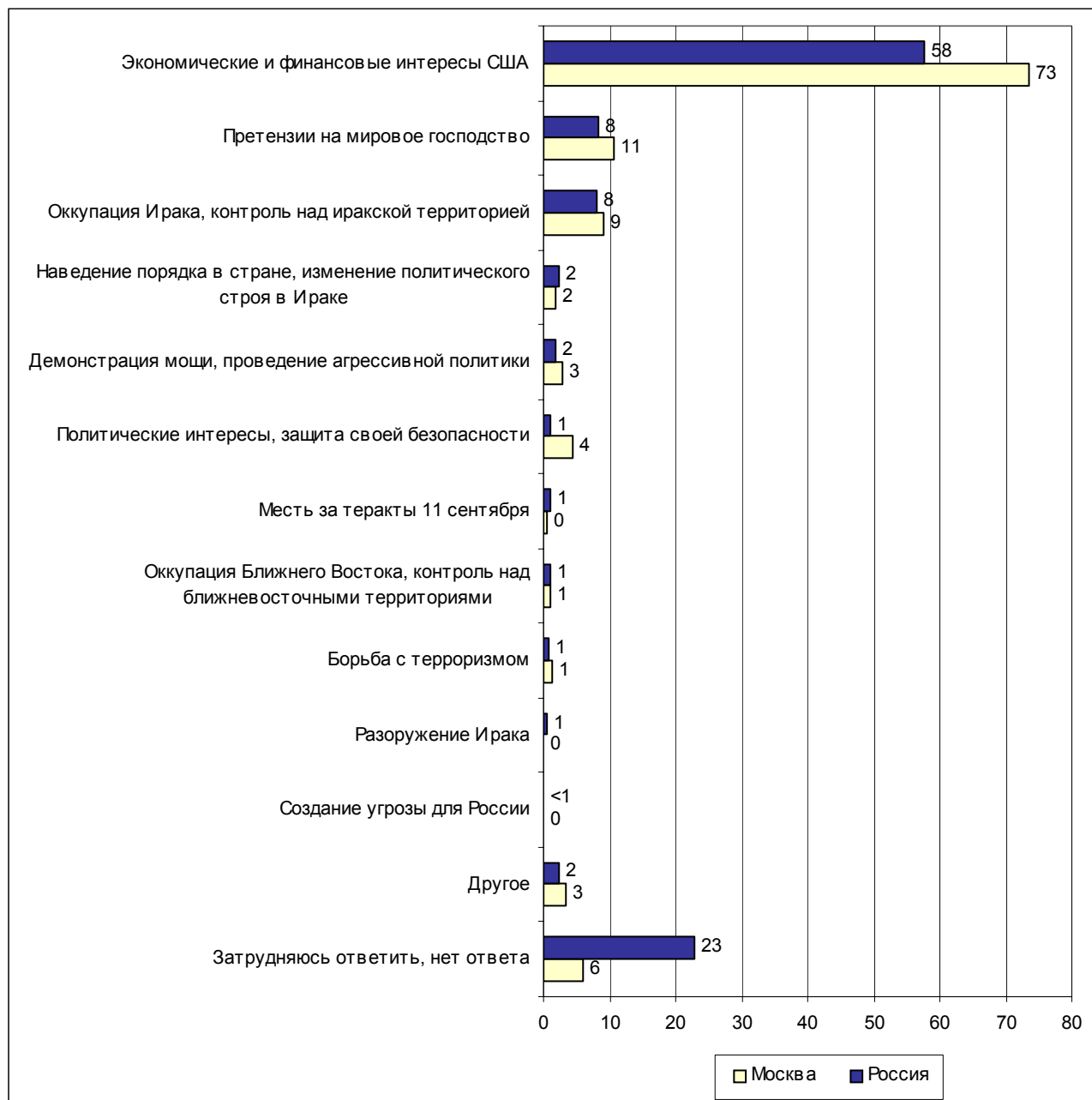
КАК ВАМ КАЖЕТСЯ, СОПРОТИВЛЕНИЕ, С КОТОРЫМ СЕГОДНЯ СТАЛКИВАЮТСЯ АМЕРИКАНСКИЕ ВОЕННЫЕ В ИРАКЕ, СО ВРЕМЕНЕМ БУДЕТ УСИЛИВАТЬСЯ, ОСЛАБЕВАТЬ ИЛИ ОСТАНЕТСЯ НА ЭТОМ ЖЕ УРОВНЕ?

будет усиливаться	44	51	50	46	46	49	47	43	43	51	37	43	44	44	32	42	49	50	38	47	48	49	45	43	40	43	45	41	42	39	50	49	52	55	49	43	57	56
останется на этом же уровне	21	23	24	22	22	22	25	23	18	22	20	24	25	14	21	21	21	26	23	20	24	24	23	23	17	18	20	28	25	23	18	13	20	19	21	29	17	14
будет ослабевать	9	10	8	12	10	9	12	10	7	11	8	12	8	8	9	9	10	10	8	8	10	11	8	9	9	12	4	6	12	13	6	4	12	15	10	18	12	5
затрудняюсь ответить	26	16	19	19	22	20	17	24	31	16	34	21	23	34	39	28	20	13	30	25	18	16	24	25	34	27	31	25	20	25	26	34	16	10	20	10	14	25

НА ВАШ ВЗГЛЯД, АМЕРИКАНСКИЕ ВОЕННЫЕ ОСТАНУТСЯ В ИРАКЕ НАДОЛГО ИЛИ ОНИ СКОРО УЙДУТ ИЗ ИРАКА?

останутся надолго	49	54	54	52	49	57	47	50	51	54	45	47	52	48	33	49	55	58	45	50	57	53	51	50	42	49	48	49	47	43	55	54	62	63	61	70	56	60
скоро уйдут	23	25	20	28	26	14	34	23	16	27	20	27	23	19	23	23	23	24	21	22	24	28	23	24	20	22	20	22	29	24	22	11	18	20	17	18	21	15
затрудняюсь ответить	28	22	25	20	24	29	19	27	32	19	35	26	24	34	43	28	22	18	34	28	19	19	25	26	37	28	32	29	24	33	23	34	19	16	21	12	23	22

Открытый вопрос: Какие цели, на Ваш взгляд, преследуют американцы в Ираке?



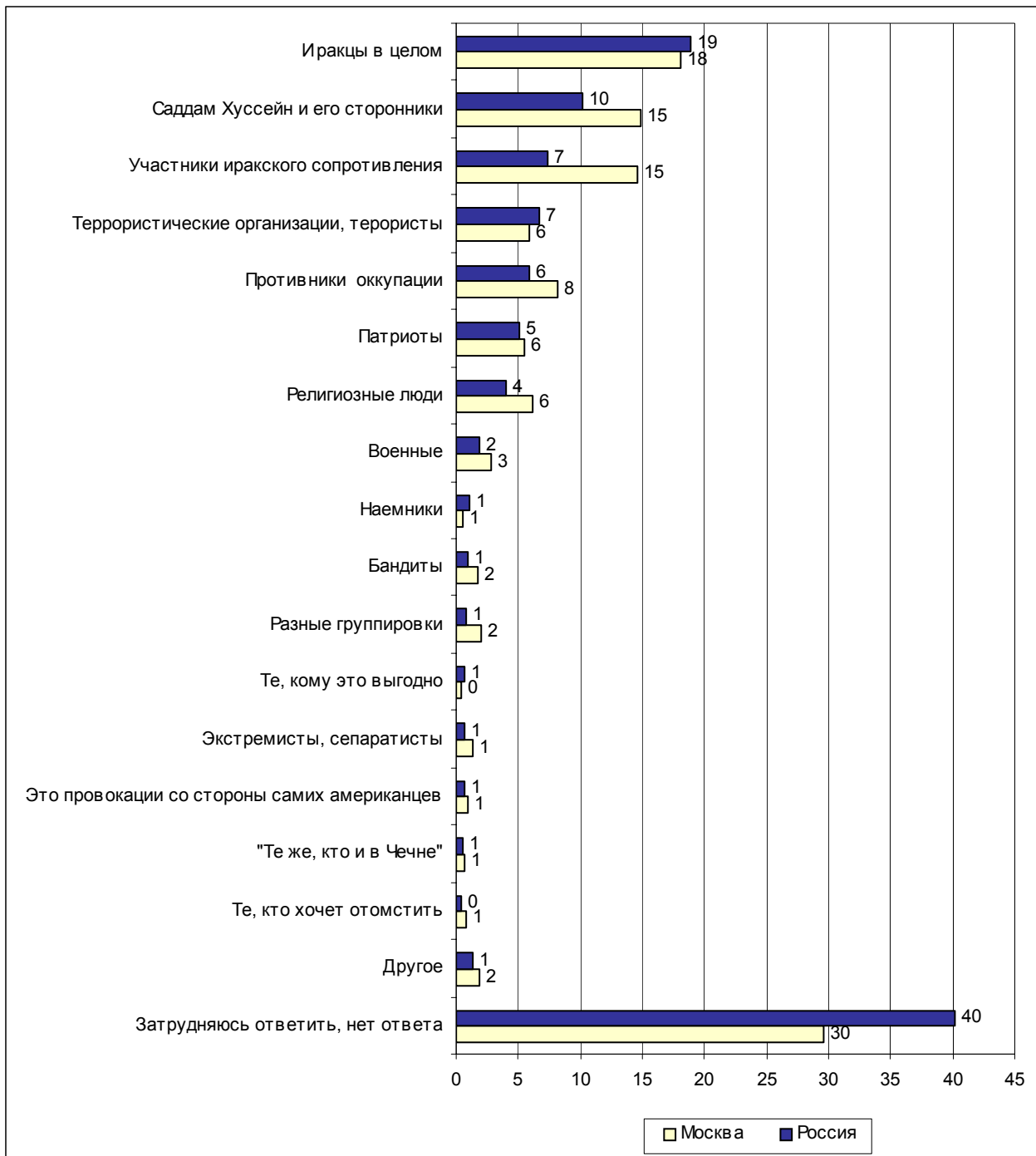
Суждения респондентов

(в % от числа опрошенных по России)

Экономические и финансовые интересы США	58
Контроль над нефтяными ресурсами Ирака	51
<ul style="list-style-type: none"> • "Американцам нужна нефть"; "владеть нефтью"; "все им мало нефти"; "вывоз нефти"; "главная цель – нефть"; "дешевой нефти"; "за нефтью приехали"; "завладеть нефтью Ирака"; "завладеть нефтескважинами"; "захват нефтяных источников"; "им необходимо черное золото"; "исключительно нефть"; "качать нефть"; "нефть выкачивают оттуда"; "нефть иракская". 	
Решение внутренних экономических проблем США	10
<ul style="list-style-type: none"> • "Выгоду"; "денежные"; "деньги"; "извлечение доходов"; "корыстные"; "нажива"; "обогащение"; "природные богатства прихапать"; "сугубо экономические"; "финансовые интересы"; "чисто экономические". 	
Претензии на мировое господство	8
<ul style="list-style-type: none"> • "Власти в мире"; "власть всемирная"; "господство мировое..."; "завладеть миром"; "захватить и подчинить себе мир"; "они хотят покорить все страны"; "подмять весь мир под себя". 	
Оккупация Ирака, контроль над иракской территорией	8
<ul style="list-style-type: none"> • "Завоевать страну"; "заполучить Ирак"; "оккупация Ирака"; "подмять под себя эту страну"; "порабощение страны"; "превратить Ирак в свою колонию"; "прибрать страну к рукам"; "присоединить к себе Ирак"; "свою империю расширить"; "хотят его завоевать"; "хотят Ирак сделать собственной колонией"; "хотят поработить иракский народ". 	
Наведение порядка в стране, изменение политического строя в Ираке	2
<ul style="list-style-type: none"> • "Нормальный установить режим"; "они хотят мира для иракского народа"; "освободить от Хусейна"; "сделать Ирак демократичным"; "создать новое правительство"; "строй изменить"; "убрать диктатуру Хусейна и сделать лояльное государство Штатам, Европе"; "уничтожение прежней власти". 	
Демонстрация мощи, проведение агрессивной политики	2
<ul style="list-style-type: none"> • "Агрессия"; "демонстрация миру своей мощи"; "демонстрация силы"; "доказать самим себе, что они самые крутые"; "им нравится везде лезть, воевать"; "силу доказать"; "силы девать им некуда". 	
Политические интересы, защита своей безопасности	1
<ul style="list-style-type: none"> • "Боятся за собственную безопасность"; "политические вопросы"; "политические интересы"; "укрепляют свои политические позиции". 	
Месть за теракты 11 сентября	1
<ul style="list-style-type: none"> • "Месть за теракт в Нью-Йорке"; "мщение"; "наверное, чтобы отомстить за теракты, они подозревают иракцев в участии в терактах"; "отмщение"; "отомстить за 11 сентября". 	

Оккупация Ближнего Востока, контроль над ближневосточными территориями	1
<ul style="list-style-type: none">• <i>"Господство на Востоке"; "господствовать в этом регионе"; "завоевать Восток"; "захват Востока"; "захват территории Азии"; "надзор за Востоком"; "усилить свое влияние на Ближнем Востоке".</i>	
Борьба с терроризмом	1
<ul style="list-style-type: none">• <i>"Борьба против терроризма"; "обуздать терроризм"; "хотят усмирить терроризм"; "чтобы не было терактов, был мир".</i>	
Разоружение Ирака	1
<ul style="list-style-type: none">• <i>"Ищут там заряженное оружие"; "ищут химические вещества"; "ищут химическое оружие"; "ищут ядерное оружие"; "разоружить Ирак".</i>	
Создание угрозы для России	<1
<ul style="list-style-type: none">• <i>"Завоевать Россию"; "к нам ближе подобралась"; "окружить Россию"; "хотят приблизиться к границам России".</i>	
Другое	2
<ul style="list-style-type: none">• <i>"Борьба с мусульманством"; "грабеж"; "использование военной техники, ее испытание"; "никаких"; "они развалили страну, а теперь ищут дураков, которые будут восстанавливать"; "экологические".</i>	
Затрудняюсь ответить, нет ответа	23

Открытый вопрос: На американских военных в Ираке постоянно совершаются нападения. Как Вам кажется, кто именно – какие люди, группы – нападают на американских военных?



Суждения респондентов

(в % от числа опрошенных по России)

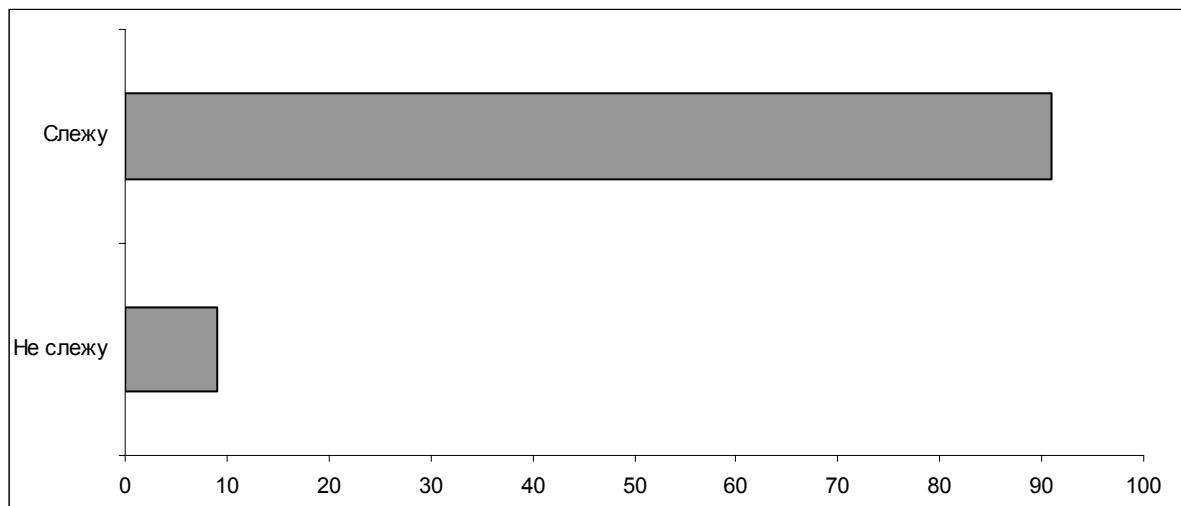
Иракцы в целом	19
<ul style="list-style-type: none"> • <i>"Все население против американцев"; "вся нация против них"; "иракские жители"; "иракский народ"; "иракцы"; "местные жители"; "население Ирака"; "обыкновенные местные жители".</i> 	
Саддам Хусейн и его сторонники	10
<ul style="list-style-type: none"> • <i>"Активные сторонники Хусейна"; "группы, поддерживающие Хусейна"; "какие-то патриоты Хусейна"; "люди Саддама Хусейна"; "люди, верящие режиму Саддама"; "люди, преданные Саддаму"; "приближенные Саддама Хусейна, он ими все равно руководит"; "Саддам Хусейн"; "соратники Саддама"; "хусейновские люди".</i> 	
Участники иракского сопротивления	7
Партизаны	5
<ul style="list-style-type: none"> • <i>"Идет партизанская война"; "нападают иракские партизаны"; "партизаны Ирака"; "партизаны какие-нибудь"; "партизаны местные"; "партизаны-иракцы"; "те, кто ушел в подполье".</i> 	
Народное ополчение, повстанцы	3
<ul style="list-style-type: none"> • <i>"Группы сопротивления"; "движение сопротивления народа Ирака"; "нападают группы сопротивления Ирака"; "народное ополчение"; "народное сопротивление"; "народно-освободительное движение"; "народные ополченцы"; "народные формирования"; "освободительное движение"; "повстанцы".</i> 	
Террористические организации, террористы	7
Боевики, террористы в целом	6
<ul style="list-style-type: none"> • <i>"Бандформирования, террористы"; "боевики"; "боевики-террористы"; "боевики из террористических организаций"; "их подстрекают мировые террористические организации"; "террористические группировки".</i> 	
"Аль-Каида", Осама Бен Ладан	1
<ul style="list-style-type: none"> • <i>"Аль-Каида"; "Бен Ладен"; "боевики от Бен Ладена"; "всемирная террористическая организация Аль-Каида"; "группировка Аль-Каида"; "группировки Бена Ладена"; "люди, связанные с терроризмом из группы Аль-Каида"; "международные террористы Аль-Каиды".</i> 	
Противники оккупации	6
<ul style="list-style-type: none"> • <i>"Борцы за религиозную и национальную независимость Ирака, но не продолжатели дела Хусейна"; "борцы за свободу Ирака"; "все, кто не согласен с американским режимом"; "все протестующие против присутствия американцев на их территории"; "те, кто недоволен ситуацией"; "иракцы американцев не любят, их терпят только пришедшие к власти"; "которые защищают свою родину"; "которые не хотят американцев"; "кто не хочет, чтобы американцы вмешивались в их жизнь"; "кто против агрессии"; "кто против них, кто хочет своей независимости".</i> 	
Патриоты	5
<ul style="list-style-type: none"> • <i>"Иракские патриоты"; "любой патриот, уважающий свою родину"; "местные патриоты"; "патриотическая война"; "патриоты Ирака"; "патриоты своей Родины"; "патриоты, обкурившиеся качественным местным гашишем"; "я думаю, патриоты".</i> 	

Религиозные люди	4
Мусульмане в целом	2
• <i>"Воины ислама"; "местные мусульмане"; "мусульмане, местные жители"; "мусульманские лидеры"; "просто мусульманы".</i>	
Религиозные фанатики, радикальные исламисты	2
• <i>"Арабские фундаменталисты"; "движение «Талибан»"; "душманы"; "исламисты"; "исламские фанатики"; "исламские фундаменталисты"; "моджахеды и исламские фанатики"; "ортодоксальные исламисты"; "партизаны-ваххабиты"; "талибы".</i>	
Военные	2
• <i>"Бывшие военные Ирака"; "военные иракцы"; "группировки местных вооруженных сил"; "местные военные иракские"; "оставшиеся после войны армейские подразделения"; "остатки армии Хусейна"; "солдаты Хусейна, они поклялись на Коране и будут воевать до смерти, до конца".</i>	
Наемники	1
• <i>"Группировки наемников"; "купленные люди, которым заплатили"; "наемщики, не сами иракцы"; "подкупленные наемники".</i>	
Бандиты	1
• <i>"Бандитские группировки"; "настоящего сопротивления там нет, потому – бандиты"; "рецидивисты"; "уголовники".</i>	
Разные группировки	1
• <i>"Внутренние группировки"; "вооруженные группы"; "группы разной направленности"; "иракские группировки"; "какие-то группировки, там своя политика"; "определенные группировки"; "свои местные группировки".</i>	
Те, кому это выгодно	1
• <i>"Кому власть нужна"; "кто финансирует, кто с этого имеет материальную выгоду"; "люди более состоятельные, те, кто жил хорошо"; "те, кому они очень сильно мешают, кто хочет стать у власти"; "те, кому это выгодно"; "те, кто не хочет терять власть и нефть"; "у кого деньги отбирают, те и нападают, и те, у кого отобрали власть".</i>	
Экстремисты, сепаратисты	1
• <i>"Арабские экстремисты"; "сепаратисты местные"; "экстремистские группировки".</i>	
Это провокации со стороны самих американцев	1
• <i>"Мне кажется, что все эти нападения организованы самими американцами, чтобы оправдать свое присутствие в Ираке"; "не нападают на американцев, это они сами все начинают, не надо им туда ходить"; "просто информация идет, чтобы подогреть, может, никто и не нападает вовсе"; "свои же агенты"; "это могут быть провокации со стороны спецслужб, они накачивают шахидов".</i>	

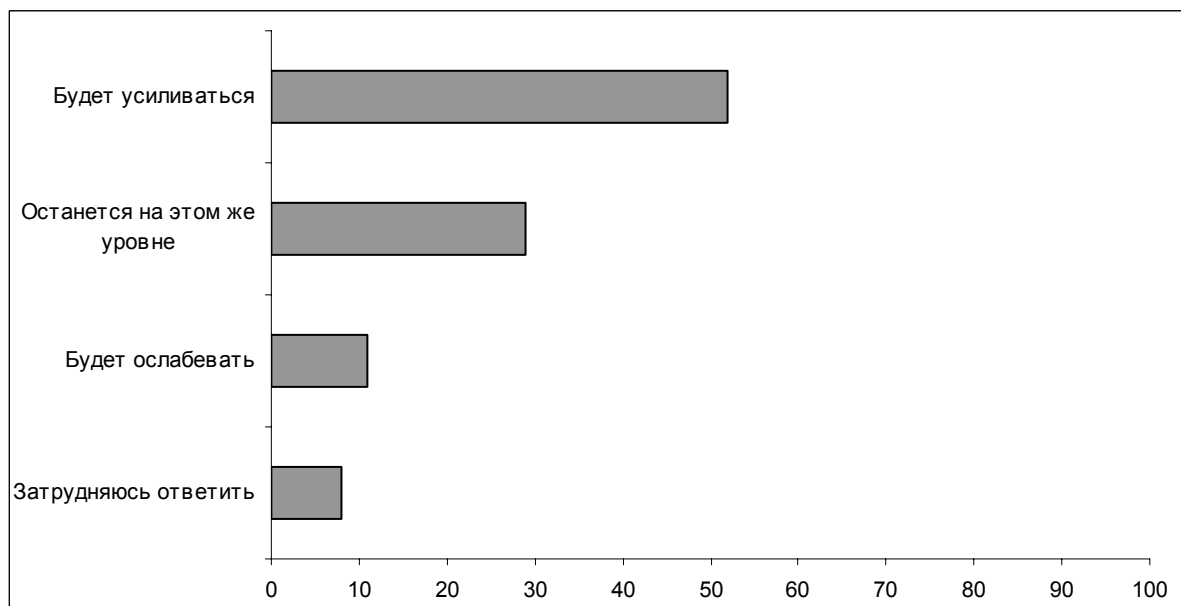
"Те же, кто и в Чечне"	1
<ul style="list-style-type: none">• <i>"А в Чечне кто нападает?"; "бандиты – как в Чечне"; "боевики, как наши чеченцы"; "как и везде, что в Чечне, что там"; "как и у нас в Чечне – различные террористические команды"; "люди, подобные чеченцам"; "партизанские отряды в Ираке, как в Чечне".</i>	
Те, кто хочет отомстить	<1
<ul style="list-style-type: none">• <i>"Все, у кого убили родственников"; "люди, которые хотят отомстить за убийство близких"; "месть людей Ирака"; "мусульмане из-за кровной мести"; "те, кто от них пострадал".</i>	
Другое	1
<ul style="list-style-type: none">• <i>"Арабы"; "бездельники"; "в основном те, кто объединяет иракцев: сторонники лидера партии"; "Восток – дело тонкое, сложно сказать, вряд ли мир там будет"; "враги"; "думаю, сопротивления уже нет, эти нападения – дело рук одиночек"; "из Израиля"; "которые работать не хотят"; "палестинцы"; "это точно нехорошие люди, которые боятся, что терроризму придет конец".</i>	
Затрудняюсь ответить, нет ответа	40

Опрос экспертов

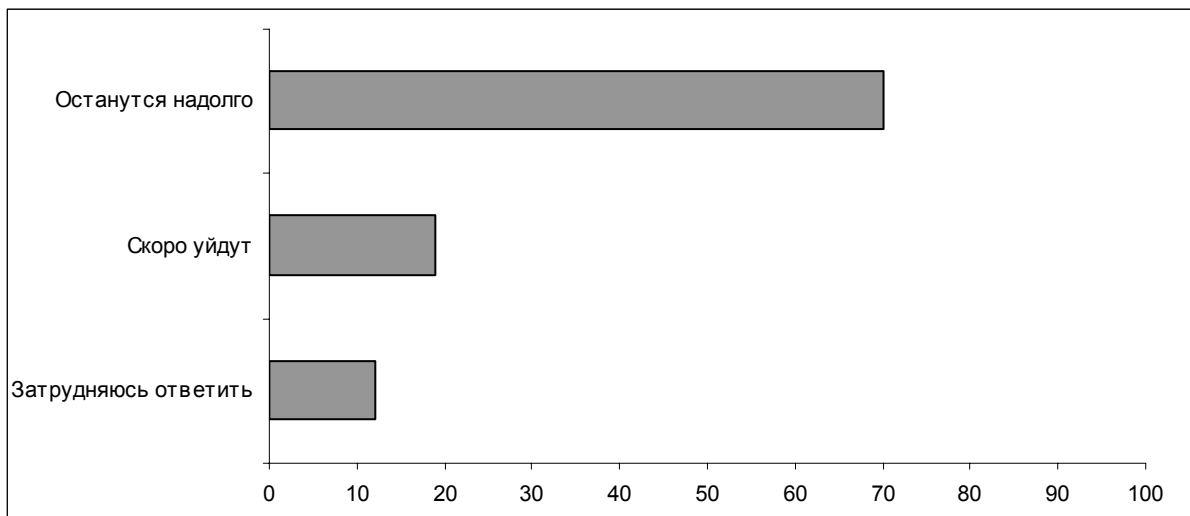
Вопрос: Скажите, пожалуйста, Вы следите или не следите за развитием ситуации в Ираке?



Вопрос: Как Вам кажется, сопротивление, с которым сегодня сталкиваются американские военные в Ираке, со временем будет усиливаться, ослабевать или останется на этом же уровне?



Вопрос: На Ваш взгляд, американские военные останутся в Ираке надолго или они скоро уйдут из Ирака?



Комментарий**П. Бавин****США в Ираке: "уйти нельзя остаться"**

Почти 60% опрошенных россиян заявили, что внимательно следят за развитием событий в Ираке, однако более трети респондентов утратили интерес к этой, еще недавно волновавшей почти всех, теме. Мужчины уделяют новостным сводкам со Среднего Востока гораздо больше внимания, чем женщины, – среди них за ситуацией следят 67% опрошенных.

Как свидетельствуют материалы дискуссионных фокус-групп, одной из причин снижения интереса к теме войны и послевоенных событий в Ираке явилось то, что она "не оправдала ожиданий":

- *"А не интересно. Надоело уже. Я думал, бои начнутся, будет интересно смотреть"* (ДФГ, Новосибирск).
- *"Сначала показалось – как спектакль... Сейчас это уже затихло, и уже за этим не слежу"* (ДФГ, Самара).

Другая причина – события в Ираке на фоне происходящего в России не представляют для респондентов "ничего особенного":

- *"Ну, я и говорю, что сначала – естественно, я считаю, что весь мир следил. А сейчас это все уже подослабело. И что там смотреть, когда у нас то же самое в Чечне?"* (ДФГ, Новосибирск).
- *"У нас внутри страны творится безобразие. Что уж говорить?.."* (ДФГ, Новосибирск).

Еще один фактор, способствующий ослаблению внимания к новостям из Ирака, – усталость от войны, болезненное неприятие "военной" темы в целом:

- *"Модератор: А Вы что-то знаете?"*
1-я участница: *Ну, что касается с войной, связано с войной – хоть в Ираке, хоть в Чечне, – я не смотрю абсолютно, я выключаю телевизор.*
Модератор: *То есть вообще не интересуетесь, совсем?*
1-я участница: *Все это слезы, это дети, это убийства – все, я выключаю.*

Модератор: *А Вы?*

2-я участница: *Я – то же самое, крайне редко. У меня сын служил на Кавказе полгода, поэтому. Вот демобилизовался...* (ДФГ, Москва).

Одним из доказательств того, что россияне утрачивают интерес к событиям в Ираке, на наш взгляд, является стабилизация "рейтинга" президента Буша среди российских респондентов. С началом иракской кампании этот рейтинг резко понизился, в последние же месяцы он медленно, но неуклонно повышается. На сегодняшний день симпатизирует Бушу как политику каждый пятый опрошенный, не симпатизируют ему почти 60%.

Заметно, что те, кто продолжает следить за действиями США в Ираке, испытывают при виде эскалации конфликта, неудач американцев определенное злорадство:

- *"Я слежу. Мне интересно, как джихад поднимается в Ираке. Как летят головы американских и английских солдат. Мне это нравится. За что боролись эти американцы и англичане, на то и напоролись. Они хотели войны – они ее получили, и по полной программе. Им Ирак так же будет отпрыгиваться, как и Вьетнам, Америке"* (ДФГ, Самара).
- *"1-й участник: А я лично рад за американцев."*

Модератор: *Почему?*

1-й участник: *Просто так, потому что они попали в капкан. Я так просто рад за них.*

2-й участник: *А почему в капкан?*

1-й участник: *Вторая сталинградская. Пусть они там чуть-чуть побегают"* (ДФГ, Москва).

При этом некоторые респонденты после резкой "смены декораций" в ходе иракской кампании перестали понимать, кто "прав", кто "виноват":

- *"Сначала, когда война начиналась, это казалось не совсем правильно: почему они нападают на Ирак? Это нехорошо. Потом, когда американцы победили, оказалось, народ радуется. Наконец-то их освободили! Пошла какая-то другая политика. Вот это мне совсем непонятно"* (ДФГ, Самара).
- *"Я, может быть, чуть больше слежу. Я вот только не могу понять одного – что там творится? Если после свержения Хусейна вроде бы людям дали свободу, а кто ж тогда воюет против американцев? Не могу понять"* (ДФГ, Самара).

Какой сценарий развития событий кажется нашим респондентам наиболее вероятным? В целом почти половина опрошенных (44%) полагают, что сопротивление иракцев в ближайшее время будет усиливаться, и лишь каждый десятый – что оно ослабеет. Во многом этот прогноз основывается на мнении, что амери-

канцам противостоит весь иракский народ. Отвечая на открытый вопрос: *"Кто, какие группы людей, по Вашему мнению, совершают нападения на американцев в Ираке?"*, 19% респондентов выразили именно эту точку зрения.

- *"Вся нация против них"; "иракские жители"; "иракский народ"* (открытый вопрос).

Близкими к этой группе суждений, на наш взгляд, являются высказывания, приписывающие ответственность за нападения на американцев "противникам оккупации", "партизанам" и "народному ополчению":

- *"Борцы за свободу Ирака"; "все, кто не согласен с американским режимом"; "все протестующие против присутствия американцев на их территории"* (открытый вопрос).
- *"Нападают иракские партизаны"; "партизаны Ирака"* (открытый вопрос).
- *"Движение сопротивления народа Ирака"; "нападают группы сопротивления Ирака"; "народное ополчение"* (открытый вопрос).

В целом по выборке подобные суждения встречаются в 32% ответов, а если не считать затруднившихся с ответом на открытый вопрос (40%) – то более чем в половине. В них, на наш взгляд, имплицитно или эксплицитно заложено если не одобрение, то оправдание действий тех, кто нападает сегодня на американских солдат в Ираке. Характерно, что именно эти респонденты несколько чаще полагают, что сопротивление американцам будет усиливаться.

Вопрос: "Как Вам кажется, сопротивление американским военным в Ираке будет усиливаться, ослабевать или останется на том же уровне?"

	Все	<i>Кто, какие группы людей, по Вашему мнению, совершают нападения на американцев в Ираке?</i>	
		Иракцы в целом	Противники оккупации, участники сопротивления
Доли групп	100	19	13
Будет усиливаться	44	55	60
Останется на том же уровне	21	21	20
Будет ослабевать	9	8	8

Еще одна группа респондентов уверена в том, что угроза американцам исходит от террористов, в частности – от "Аль-Каиды" (7%), и от религиозных организаций – 4%:

- *"Их подстрекают мировые террористические организации"; "террористические группировки"; "группировка «Аль-Каида»"; "группировки Бен Ладена"* (открытый вопрос).

- *"Исламисты"; "исламские фанатики"; "исламские фундаменталисты"* (открытый вопрос).

Такого мнения несколько чаще придерживаются респонденты, полагающие, что сопротивление американцам с течением времени будет ослабевать.

Однако ожидаемый рост сопротивления не приведет, по мнению опрошенных, к выводу американских войск из Ирака. Почти половина респондентов (49%) полагают, что войска США останутся в Ираке надолго, и лишь каждый четвертый – что они могут скоро оттуда уйти.

Подавляющее большинство опрошенных – 58% – придерживаются мнения, что основной целью присутствия США в Ираке является контроль над его нефтяными запасами и укрепление финансового могущества Америки:

- *"Американцам нужна нефть"; "владеть нефтью"; "вывоз нефти"; "главная цель – нефть"; "за нефтью приехали"; "природные богатства прихапать", "обогащение"* (открытый вопрос).

Второй по частоте упоминания (19% высказываний) мотив вторжения американцев в Ирак – экспансионизм, территориальный и политический:

- *"Власть всемирная"; "господство мировое..."; "заполучить Ирак"; "оккупация Ирака"; "господство на Востоке"* (открытый вопрос).

Лишь 4% опрошенных приписывают США благородные или по крайней мере не сугубо эгоистические мотивы. Эти респонденты полагают, что цель американцев – установление в Ираке демократии, борьба с международным терроризмом:

- *"Сделать Ирак демократичным"; "создать новое правительство"; "строй изменить"; "убрать диктатуру Хусейна и сделать лояльное государство Штатам, Европе"; "чтобы не было терактов, был мир"* (открытый вопрос).

Респонденты, по мнению которых американцы задержатся в Ираке надолго, чаще прочих полагают, что сопротивление американцам будет нарастать.

Вопрос: "Как Вы считаете, сопротивление американским военным в Ираке будет нарастать, ослабевать или останется на том же уровне?"

	Все	Американские военные...	
		...останутся в Ираке надолго	...скоро уйдут из Ирака
Доли групп	100	49	23
Будет усиливаться	44	61	42
Останется на том же уровне	21	22	28
Будет ослабевать	9	6	18

Как следует из приведенных данных, около 30% всех опрошенных ожидают эскалации конфликта – полагают, что американцы не уйдут из Ирака, а сопротивление им будет нарастать. Около 10% предполагают, что усиление сопротивления заставит американцев покинуть эту страну, и лишь небольшая группа – около 4% – надеются, что конфликт затухнет "сам собой": сопротивление будет ослабевать, а американцы уйдут.

Однако мотивы американцев при выборе линии поведения в Ираке, по мнению респондентов, определяются не только складывающейся там ситуацией. Их может заставить уйти не только сопротивление иракского народа, но и волна антивоенного протеста внутри самой Америки:

- *"Участник ДФГ: Ну, я думаю, что не так долго все это будет длиться.*

Модератор: *Ну, примерно сколько?*

Участник ДФГ: *Ну, я думаю, что вот перед выборами Буш все-таки... Народ все-таки американский – тоже они деньги умеют считать, налогоплательщики, они скажут ему: куда мы деньги-то девали, куда все это? И я думаю, что все-таки они начнут выводить это... Они выведут войска.*

Модератор: *Выведут?*

Участник ДФГ: *Да. Иначе Бушу второй срок не видать" (ДФГ, Москва).*

- *"Уйдут, если в Америке начнется то же самое, что во время войны во Вьетнаме. Они уйдут, бросят все там и уйдут" (ДФГ, Самара).*

По мнению части опрошенных, длительное пребывание американских войск в Ираке будет вызвано не только желанием США достичь поставленных целей, но и их стремлением сохранить свою репутацию:

- *"Насчет «увязли»? Да, скорее всего, не увязли, а заблудились, что ли. Прежде, чем уйти... Ну, начнем с того, что они туда вступали для того, чтобы уничтожить оружие массового уничтожения, какого они до сих пор еще не нашли. Пока они его не найдут, они оттуда не могут уйти. Тогда весь мир узнает, что это была обыкновенная агрессия, и должны осудить. Чтобы этого не было, они должны его найти. Так вот они его ищут и будут искать еще долго" (ДФГ, Новосибирск).*
- *"1-й участник: Раз они туда вошли, надо оправдать свое присутствие. Уйти они не могут. На их месте я бы не ушел. Это было бы бегство.*
2-й участник: Нужно изловить этих друзей, Саддама хотя бы. Держаться у них причин полно" (ДФГ, Самара).
- *"Американцы не могут уйти, потому что это оскорбление их национального достоинства. Хотя бы с этой точки зрения. Это мощный политический мотив. Уход – это выброс тех карт, которыми они играли. Это невозможно" (ДФГ, Самара).*

Материалы дискуссионных фокус-групп свидетельствуют о том, что респонденты оценивают перспективы Ирака в случае возможного ухода американских войск неоднозначно. Одни полагают, что иракцы в состоянии наладить мирную жизнь без внешнего вмешательства:

- *"Конечно, стоит покинуть. Во-первых, сама страна, сам народ – возможно, без их участия – каким-то образом сформирует свое правительство и мирную жизнь. Попробует. А в присутствии посторонних, даже тех же ооновцев, ничего не получится"* (ДФГ, Новосибирск).

Большинство участников ДФГ считают, что возможный уход американцев из Ирака приведет к еще большей дестабилизации положения в стране. При этом одни респонденты все равно выступают за вывод американских войск, а другие не могут определиться со своей позицией по данному вопросу:

- *"Я не знаю. Мне кажется, даже если будет гражданская война, все равно без американцев будет лучше"* (ДФГ, Новосибирск).
- *"Модератор: Как вы думаете, если Америка уйдет, это будет на пользу или во вред иракскому народу?"*

1-я участница: *Во вред. Будет сумбур.*

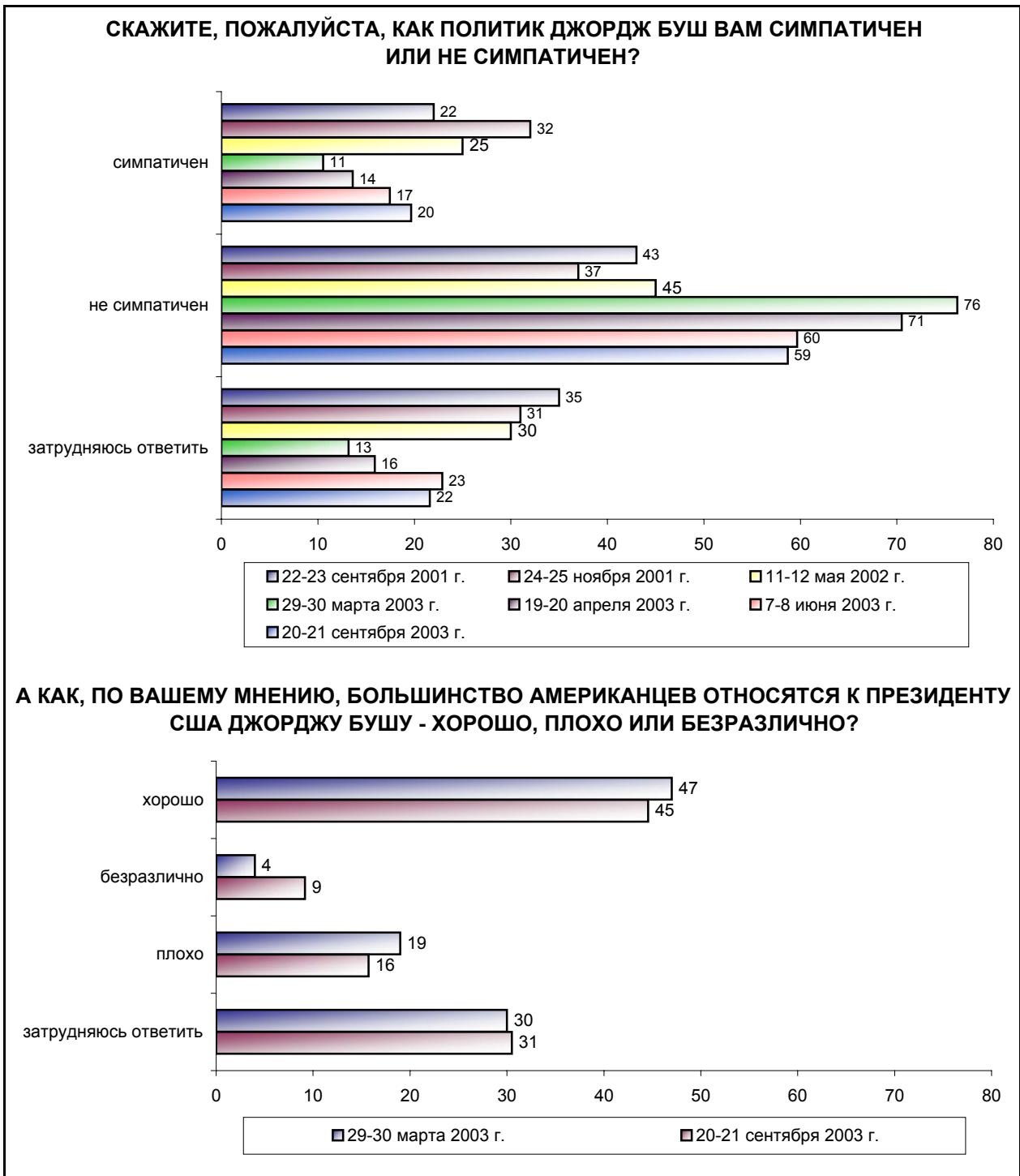
2-й участник: *Как в Афганистане. Нет еще организованной власти. Отсутствие экономики. Ограбленная страна. Будут ходить с оружием, и защищать каждый свое. Религиозные различные дела. Противоречия между ними. Будет Афганистан. Пока мировое сообщество не опомнится и не скажет: зачем Советский Союз ушел из Афганистана? К чему это все привело? Появятся вооруженные лидеры. Будет Чечня в мировом масштабе. Такая язва...*

3-й участник: *Свалка. Дележ. Это Восток..."* (ДФГ, Самара).

Отношение к Дж. Бушу



Опрос населения



	Россия, все	Голосовали бы за партию...			Голосовали бы за...		Адаптация			Пол		Возраст			Образование				Доход на чл. семьи			Тип населенного пункта				Федеральные округа					Москва, все	Пол		Возраст				
		Единая Россия	КПРФ	Другая партия	Путин	Зюганова	оптимисты	адаптированные	пессимисты	неадаптированные	пессимисты	мужчины	женщины	18 - 35 лет	36 - 54 лет	55 лет и старше	ниже среднего	среднее общее	среднее специальное	высшее	до 1000 руб.	1000 - 2000 руб.	более 2000 руб.	мегаполисы	бол.города	мал.города	села	Центральный	Северо-Западный	Южный		Приволжский	Уральский	Сибирский	Дальневосточный	мужчины	женщины	18 - 35 лет
Доли групп (%)	100	20	18	23	49	11	26	33	38	47	53	31	39	30	19	34	35	11	30	39	23	13	18	36	27	26	9	14	23	10	14	5	100	44	56	34	37	29

СКАЖИТЕ, ПОЖАЛУЙСТА, КАК ПОЛИТИК ДЖОРДЖ БУШ ВАМ СИМПАТИЧЕН ИЛИ НЕ СИМПАТИЧЕН?

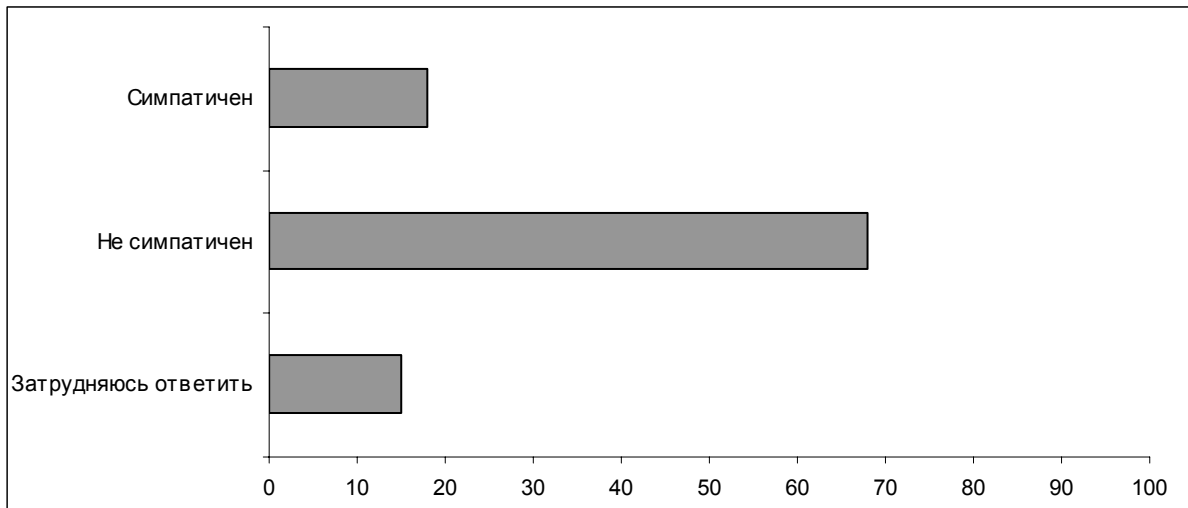
симпатичен	20	27	15	23	24	11	22	20	18	21	19	24	19	17	20	21	20	13	22	20	17	16	22	21	19	20	17	21	25	21	14	5	16	14	18	10	21	17
не симпатичен	59	56	67	59	56	77	62	58	59	61	57	56	60	59	53	56	61	70	53	59	66	65	65	55	54	63	59	54	56	56	60	66	71	73	70	80	64	70
затрудняюсь ответить	22	16	19	17	20	12	17	22	23	19	24	20	21	24	27	23	19	17	25	22	16	19	13	24	27	17	24	25	19	23	26	29	13	14	13	11	15	13

А КАК, ПО ВАШЕМУ МНЕНИЮ, БОЛЬШИНСТВО АМЕРИКАНЦЕВ ОТНОСЯТСЯ К ПРЕЗИДЕНТУ США ДЖОРДЖУ БУШУ - ХОРОШО, ПЛОХО ИЛИ БЕЗРАЗЛИЧНО?

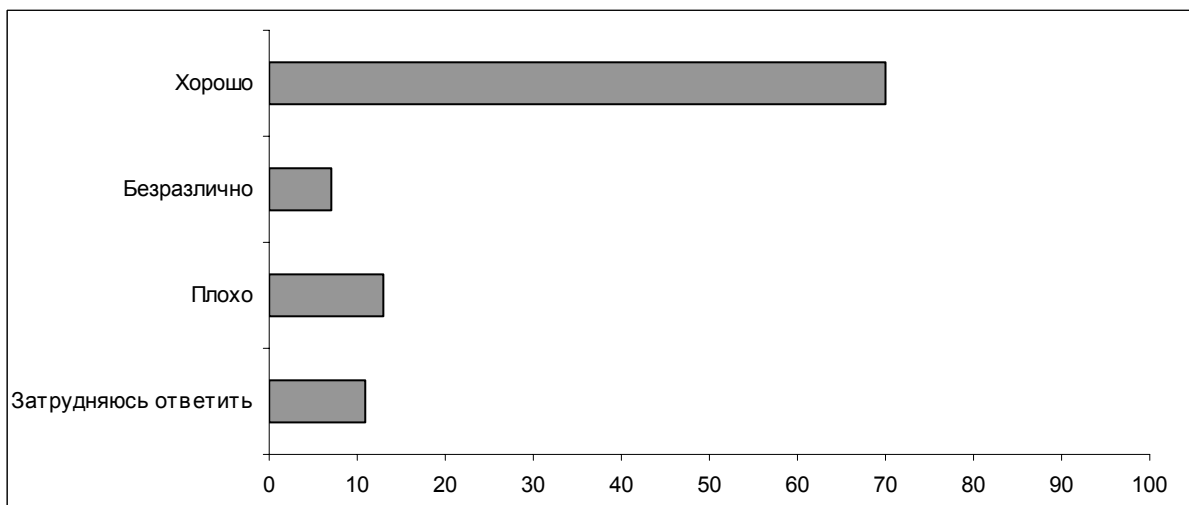
хорошо	45	50	47	49	47	43	51	42	43	46	43	53	45	35	40	48	44	44	43	44	49	45	49	47	38	49	37	37	47	46	43	47	42	38	45	50	41	32
безразлично	9	9	11	12	11	8	12	9	7	10	9	8	10	10	5	10	10	13	7	9	12	11	8	10	7	8	11	10	12	7	7	10	11	11	11	10	12	
плохо	16	15	19	16	13	21	16	18	14	16	15	16	15	17	14	13	19	18	17	16	16	17	14	15	17	14	16	12	20	13	20	9	18	23	14	24	16	13
затрудняюсь ответить	31	27	24	23	28	27	20	31	36	28	33	23	30	39	41	30	27	25	33	31	23	27	28	28	37	29	36	41	22	33	30	34	29	28	30	15	32	43

Опрос экспертов

Вопрос: Скажите, пожалуйста, как политик Джордж Буш Вам симпатичен или не симпатичен?



Вопрос: А как, по Вашему мнению, большинство американцев относятся к президенту США Джорджу Бушу – хорошо, плохо или безразлично?



Пояснения

Опрос населения

Технология. Опросы населения России и населения Москвы проводятся по единой анкете, состоящей из закрытых и открытых вопросов.

При ответе на **закрытый** вопрос респондент должен выбрать наиболее подходящий для него вариант ответа – один или несколько – из числа предложенных. В ряде случаев интервьюер показывает респонденту карточку с перечнем вариантов ответа.

Наиболее часто встречаются закрытые вопросы, предполагающие выбор респондентом одного варианта ответа. Данная ситуация особо не оговаривается.

В случае если респонденту предлагается выбрать более одного варианта ответа на закрытый вопрос, это отмечается при формулировке вопроса (например, "*любое число ответов*", "*не более трех ответов*").

Если используется работа с карточкой, это также отмечается особо, причем количество вариантов ответов оговаривается всегда ("*один ответ, карточка*", "*любое число ответов, карточка*" и проч.).

При ответе на **открытый** вопрос респонденту предлагается сформулировать ответ самому. Интервьюер просто читает формулировку вопроса и не приводит никаких вариантов ответа.

Если условия открытого вопроса предполагают, что респондент должен сформулировать только один вариант ответа, особо оговаривается лишь тип вопроса – открытый ("*респондент сам называет фамилии*" и проч.).

Если же опрашиваемый должен дать более одного варианта ответа, при формулировке вопроса указываются оба условия (например, "*любое число ответов, респондент сам называет фамилии*").

Процедура обработки открытых вопросов. Все ответы респондентов разбиваются на тематические группы и подгруппы. Единицей анализа является суждение (в ответе одного респондента может быть несколько суждений). Таким образом, ответы части респондентов по своему содержанию оказываются включены в несколько тематических групп.

Представление данных (закрытые и открытые вопросы). Данные на графиках представлены в % от числа опрошенных (по населению России в целом и по населению Москвы соответственно).

В анализе открытых вопросов приведены наиболее показательные высказывания.

Пояснения к "шапкам" таблиц (базовые группы)

- **Голосовали бы за...** – группы, определяемые по ответам на вопрос: "Если бы очередные президентские выборы проводились в ближайшее воскресенье, за кого из перечисленных кандидатов Вы бы скорее всего проголосовали?"
- **Адаптация** – группы, определяемые по ответам на вопросы: "Сможете ли Вы в ближайшие год-два повысить свой жизненный уровень, жить лучше, чем сегодня?" и "Удалось ли Вам найти свое место в сегодняшней жизни?":
 - *оптимисты* – ответившие "да" на 1-й вопрос;
 - *адаптированные пессимисты* – ответившие "да" только на 2-й вопрос и "нет" или "затрудняюсь ответить" на 1-й вопрос;
 - *неадаптированные пессимисты* – остальные, кроме затруднившихся с ответом на оба вопроса.
- **Тип места жительства:**
 - *мегаполисы* – центры субъектов РФ, более 1 млн. жителей;
 - *большие города* – центры субъектов РФ, до 1 млн. жителей;
 - *малые города* – районные центры, города областного подчинения, поселки городского типа.

Жирным шрифтом и *курсивом* выделены данные по группам опрошенных с отклонениями от данных по населению свыше 5% в большую или меньшую сторону, соответственно.

Оценки экспертов

Существует четыре группы экспертов.

Группа 1. Политическая элита регионального уровня

В группу входят представители исполнительной и законодательной власти области (края).

Группа 2. Политическая элита местного уровня

В группу входят представители исполнительной и законодательной власти областного (краевого) центра.

Группа 3. Интеллектуалы

К этой типологической группе относятся работники вузов и научно-исследовательских организаций, сотрудники негосударственных, частных экспертных или консультационных структур (адвокатские, аудиторские фирмы, социологические и PR-службы и т. д.). Эти люди не занимают должности в административном аппарате власти, не имеют статуса депутата, но могут привлекаться к работе во властных структурах в качестве членов экспертных советов, рабочих групп и других временных образований экспертно-консультационного характера.

Группа 4. Журналисты

К этой группе относятся сотрудники региональных телеканалов, периодических изданий, радиостанций. В ней в равной степени представлены журналисты, настроенные лояльно, нейтрально и оппозиционно к региональной (областной, краевой) администрации.

Отбор экспертов осуществляется в два этапа: первоначально эксперты отбираются сотрудниками региональных отделений ФОМ по специальной инструкции, окончательный список экспертной панели формируется сотрудниками ФОМ в Москве.

Опрос проводится с использованием системы автоматизированных телефонных интервью (САТИ) по двум стратегиям:

- блиц-опрос, когда эксперты отвечают на вопросы с фиксированными вариантами ответов (закрытые вопросы) – *формализованные интервью*;
- свободная беседа, когда тема задается через стандартизированные формулировки вопросов (открытые вопросы) – *стандартизированные интервью*.

В состав экспертной панели входят представители **35** регионов России: Архангельской, Белгородской, Брянской, Владимирской, Волгоградской, Вологодской, Воронежской, Ивановской, Калининградской, Калужской, Кемеровской, Кировской, Липецкой, Мурманской, Нижегородской, Пензенской, Пермской, Ростовской, Рязанской, Самарской, Саратовской, Свердловской, Смоленской, Тульской, Тюменской, Ульяновской областей, Алтайского, Красноярского, Краснодарского и Ставропольского краев, г. Санкт-Петербурга, а также республик Башкортостан, Татарстан и Удмуртия и Ханты-Мансийского автономного округа..

Дискуссионные фокус-группы

Технология. В каждом городе в дискуссионной фокус-группе (ДФГ) участвуют **10** человек – это мужчины и женщины, поддержавшие на президентских выборах В. Путина, Г. Зюганова, отдавшие свои голоса другим кандидатам либо проголосовавшие против всех.

Задачи исследования. В ходе ДФГ обсуждаются наиболее важные события, произошедшие в России за неделю и освещенные в телепрограммах, с целью выявить реакцию россиян на эти события.

Электронные фокус-группы

Технология. В ЭФГ участвуют **от 40 до 48** человек – мужчины и женщины разных возрастов, с разным уровнем образования и разными политическими взглядами.

Рекрутмент осуществляется на основе постоянно обновляемой базы респондентов, регулярно принимающих участие в опросах Фонда "Общественное мнение". Основное требование к рекрутменту – равномерное представительство приверженцев всех кандидатов, претендовавших на пост Президента России.

После ЭФГ проводится дискуссия, в которой участвуют **10** человек из числа респондентов ЭФГ – пятеро мужчин и пять женщин. Среди них – те, кто под-

держал на президентских выборах Путина, Зюганова, отдал свои голоса другим кандидатам либо проголосовал против всех.

В ходе ЭФГ участники просматривают видеоряд трижды, и каждый раз с помощью электронного датчика фиксируют свою реакцию на происходящее на экране по десятибалльной шкале. Во время первого показа оценивается отношение респондентов к тестируемым фрагментам по шкале "интересно / не интересно", во время второго – по шкале "согласен / не согласен", во время третьего – по шкале "доверяю / не доверяю".

Форма представления. Реакция на ТВ-фрагменты отражается в виде кривых, усредняющих оценки респондентов.

Цифры в таблицах – это средняя величина показателей каждой кривой во время просмотра тестируемого эпизода.

Колебания (сильное, среднее или слабое – в таблице соответственно "слн.", "срд." и "слб.") – это величина, характеризующая степень отклонения анализируемого значения кривой от усредненного значения во время просмотра видеофрагмента.