

Доминанты.

№ 026 (709)

Поле мнений

3 июля
2003 г.

Социологические
сообщения



Фонд "Общественное мнение"

117421, Москва,
ул. Обручева, 26, корп. 2
телефон: 745-87-65,
факс: 745-89-03
e-mail: fom@fom.ru
internet: www.fom.ru

Доминанты.

Поле мнений

Серия "Социологические сообщения" издается с сентября 1996 г.

№ 026 (709)

3 июля
2003 г.

В выпуске:

Источники данных i

Мониторинг

К выборам в Думу	A-1
Рейтинги политиков	B-1
В. Путин	B-1
Оценки	B-2
Высказывания и действия	B-5
События недели	G-1

Тематика

Отношение к выборам	D-1
Боеготовность российской армии	E-1
Кино и кинотеатры	J-1
Пресс-конференция В. Путина	3-1
Пояснения	iii

- Президент
Александр Ослон
- Директор
по исследованиям
Елена Петренко
- Аналитический отдел
Григорий Кертман
- Отдел обработки
данных
Алексей Чуриков
- Отдел организации
исследований
Ольга Меньщикова
- Фокус-группы
Лейла Васильева
- Открытые вопросы
Вероника Максимова
- ТВ-поток
Елена Галицкая
- Опросы экспертов
Иван Климов
- Редакционный отдел
Анна Данилова
- Финансовый отдел
Марианна Кононова



Фонд "Общественное мнение"

117421, Москва,
ул. Обручева, 26, корп. 2
телефон: 745-87-65,
факс: 745-89-03
e-mail: fom@fom.ru
internet: www.fom.ru

Источники данных

Опросы населения

Еженедельные **общероссийские опросы населения** по репрезентативной выборке в **100** населенных пунктах **44** областей, краев и республик всех экономико-географических зон России.

Интервью по месту жительства. Размер выборки – **1500** респондентов.

Статистическая погрешность не превышает **3,6%**.

Дополнительные еженедельные репрезентативные опросы населения г. Москвы (объем выборки – **600** респондентов, **100** из которых входят и в общероссийскую выборку).

Последний опрос проведен **28-29 июня 2003 г.**

Данные на графиках представлены в % от числа опрошенных (по населению России в целом и по населению Москвы соответственно).

Оценки экспертов

Телефонные интервью с представителями исполнительной и законодательной власти регионов, журналистами региональных СМИ, учеными, работниками вузов и научно-исследовательских организаций, сотрудниками негосударственных, частных экспертных или консультационных структур, членами экспертных советов и т.д.

В данном выпуске представлены результаты **100** формализованных и **30** стандартизованных интервью, проведенных **24-26 июня 2003 г.** со **130** экспертами из **35** регионов РФ.

Дискуссионные фокус-группы

На еженедельных дискуссионных фокус-группах (ДФГ) обсуждаются наиболее важные события в российской общественно-политической жизни.


ДФГ проводились в трех российских городах: Москве, Новосибирске и Самаре **24 июня 2003 г.** В каждом городе в ДФГ участвовали **10** человек (всего **30** респондентов).

Электронные фокус-группы

Еженедельные электронные фокус-группы (ЭФГ) с тестированием видеоряда – сборника фрагментов новостных программ.

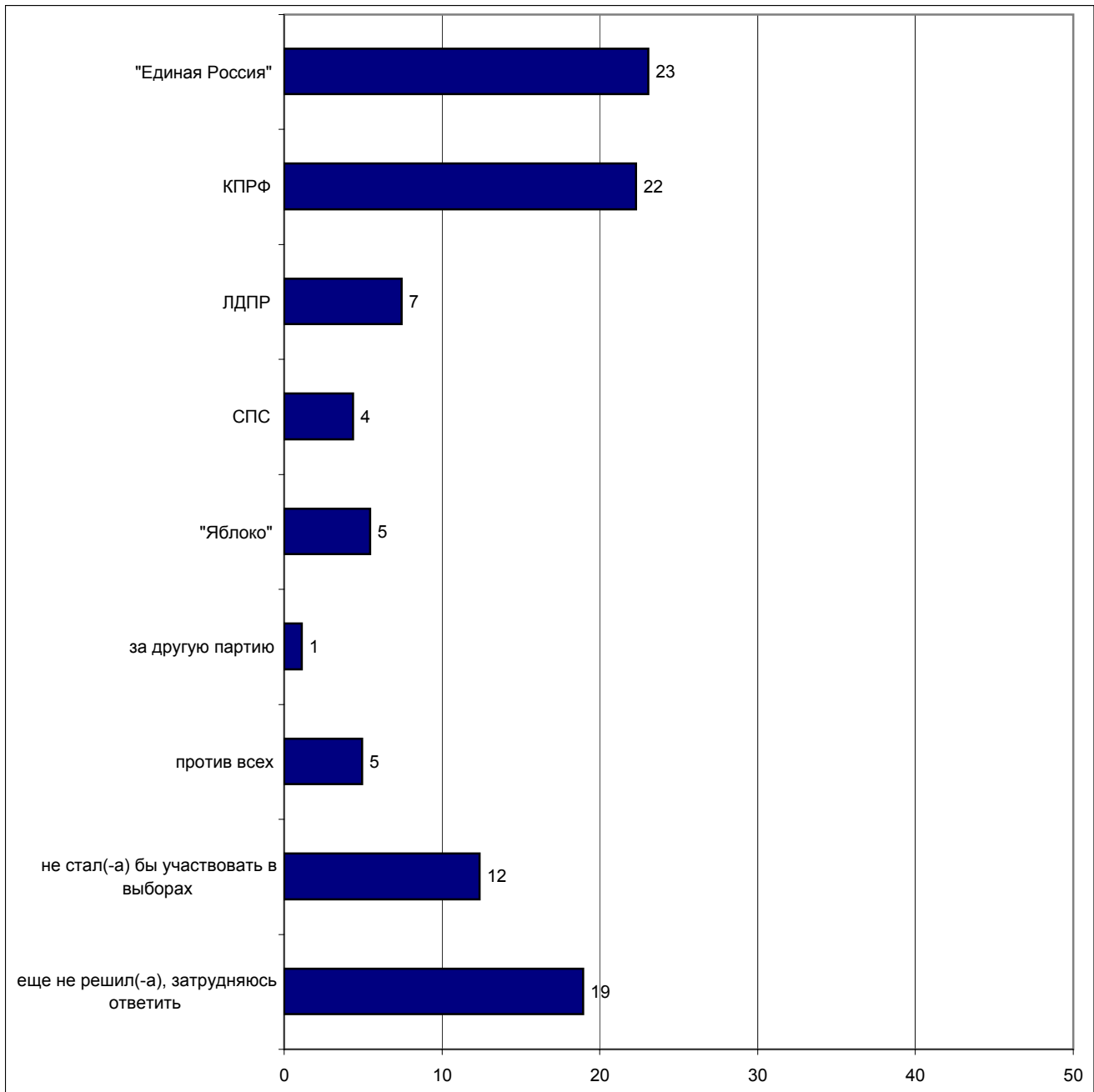
ЭФГ проводилась в Москве **26 июня 2003 г.** В ней приняли участие **44** респондента.

К выборам в Думу



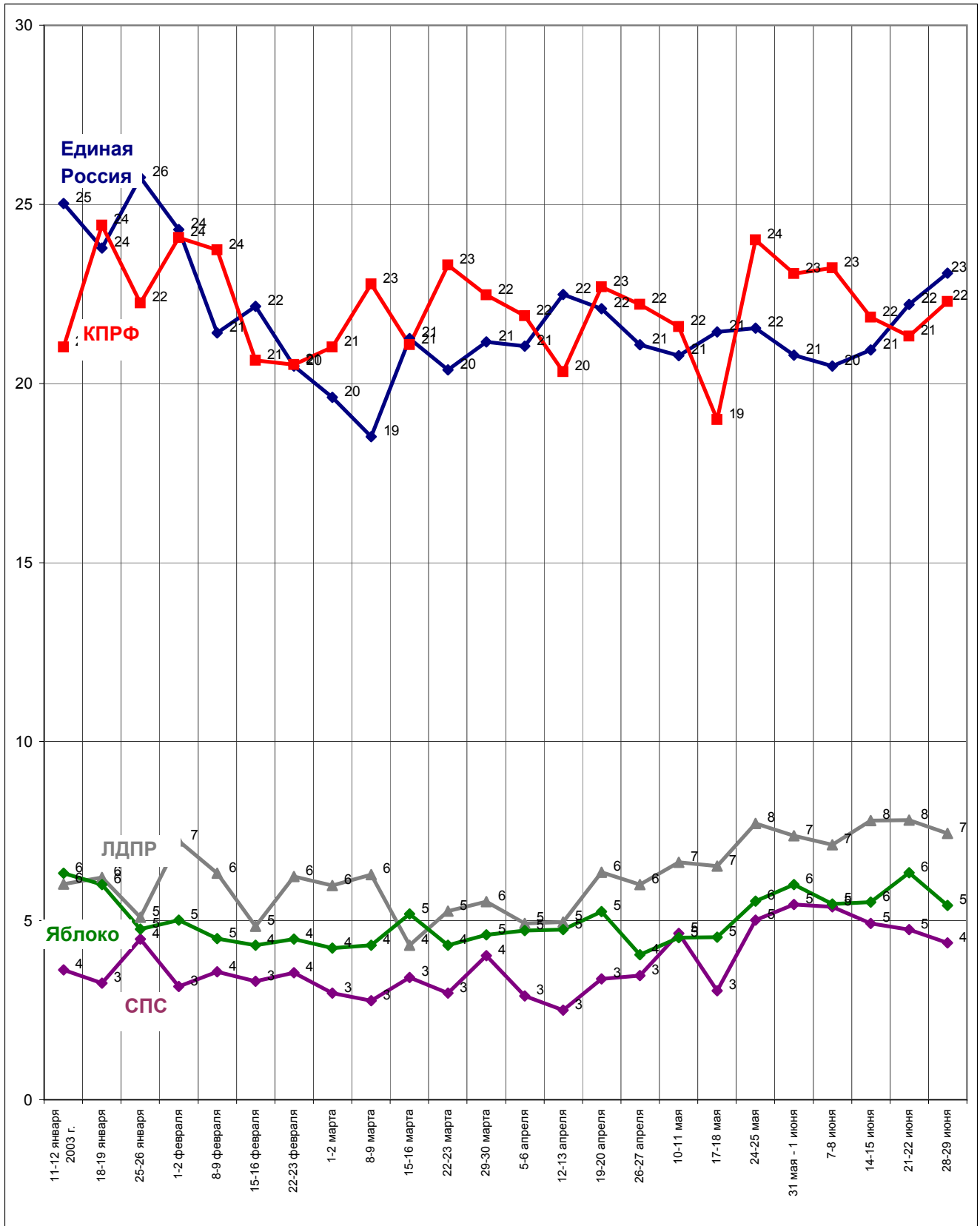
Рейтинги партий

**ЕСЛИ ВЫ ПРИМЕТЕ УЧАСТИЕ В ВЫБОРАХ В ГОСДУМУ В ДЕКАБРЕ ЭТОГО ГОДА, ТО ЗА КАКУЮ ИЗ ПЕРЕЧИСЛЕННЫХ ПАРТИЙ ВЫ СКОРЕЕ ВСЕГО ПРОГОЛОСУЕТЕ?
(Карточка, один ответ.)**

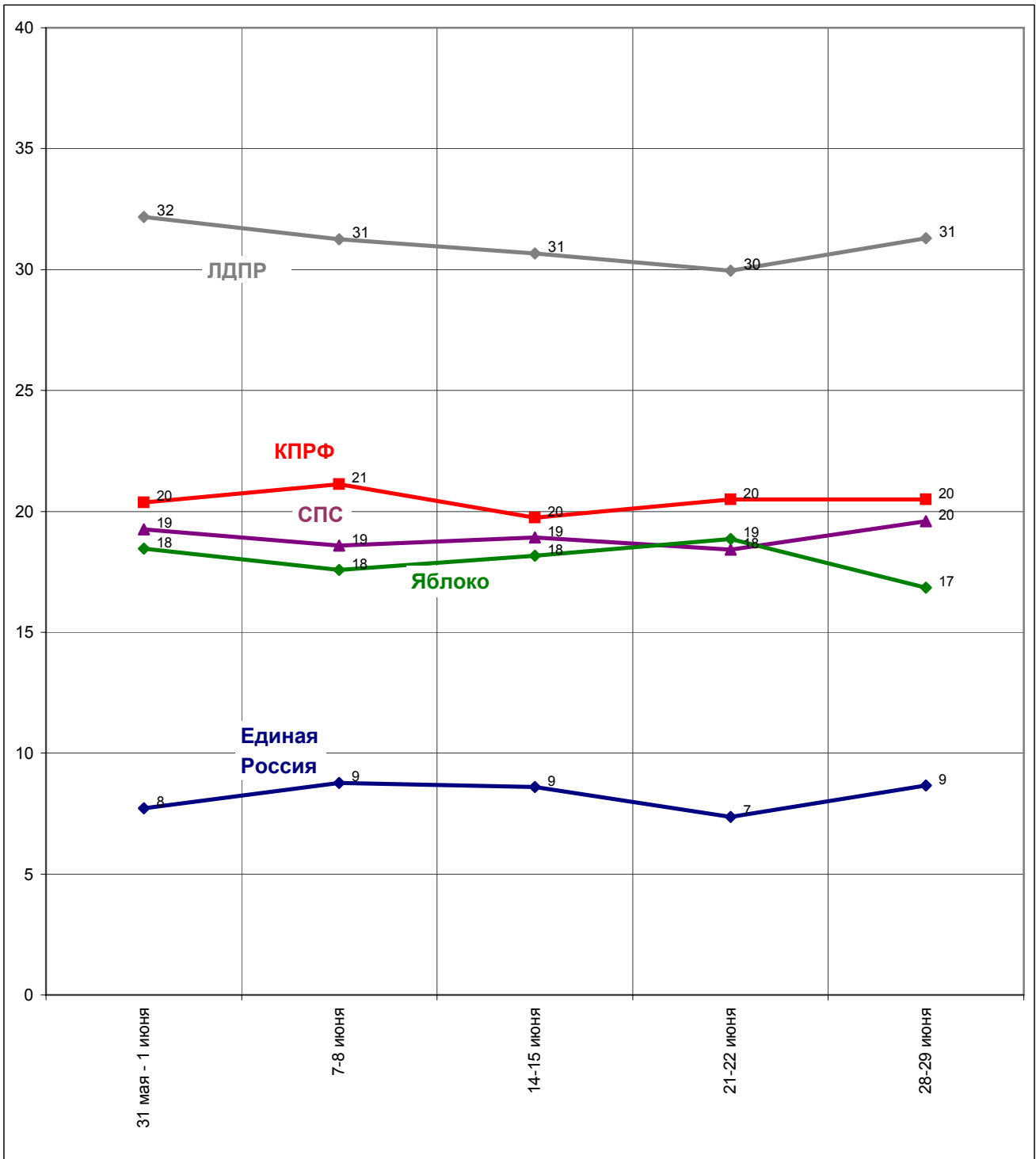


Рейтинги партий в динамике

ЕСЛИ ВЫ ПРИМЕТЕ УЧАСТИЕ В ВЫБОРАХ В ГОСДУМУ В ДЕКАБРЕ ЭТОГО ГОДА, ТО ЗА КАКУЮ ИЗ ПЕРЕЧИСЛЕННЫХ ПАРТИЙ ВЫ СКОРЕЕ ВСЕГО ПРОГОЛОСУЕТЕ?
(Карточка, один ответ.)



**А ЗА КАКИЕ ИЗ ПЕРЕЧИСЛЕННЫХ ПАРТИЙ ВЫ НЕ БУДЕТЕ ГОЛОСОВАТЬ НИ В КОЕМ СЛУЧАЕ?
(Карточка, любое число ответов.)**



	Все опрошенные	Голосовали бы за партию...			Голосовали бы за...		Адаптация			Пол		Возраст			Образование				Доход на члена семьи			Тип населенного пункта					Федеральные округа						
		"Единая Россия"	КПРФ	другую партию	Путин	Зюганов	оптимисты	адаптированные пессимисты	неадаптированные пессимисты	мужчины	женщины	18 - 35 лет	36 - 50 лет	старше 50 лет	ниже среднего	среднее общее	среднее специальное	высшее	до 1000 руб.	1001 - 2000 руб.	более 2000 руб.	Москва	мегаполисы	бол. города	мал. города	села	Центральный	Северо-Западный	Южный	Приволжский	Уральский	Сибирский	Дальневосточный
Доли групп (%)	100	23	22	17	48	14	28	30	40	46	54	33	29	38	21	33	34	12	30	38	21	5	12	16	38	28	25	10	15	24	7	15	4

Рейтинги партий

ЕСЛИ ВЫ ПРИМЕТЕ УЧАСТИЕ В ВЫБОРАХ В ГОСДУМУ В ДЕКАБРЕ ЭТОГО ГОДА, ТО ЗА КАКУЮ ИЗ ПЕРЕЧИСЛЕННЫХ ПАРТИЙ ВЫ СКОРЕЕ ВСЕГО ПРОГОЛОСУЕТЕ? (Карточка, один ответ; в % от ВСЕХ опрошенных.)


"Единая Россия" (Б.Грызлов)	23	100	0	0	39	1	27	25	19	21	25	23	21	18	23	25	27	25	23	25	25	20	24	21	26	25	26	25	20	19	22	32	
Коммунистическая партия РФ (КПРФ) (Г.Зюганов)	22	0	100	0	9	93	9	26	29	22	22	8	19	37	36	18	19	18	23	28	17	11	15	17	25	27	19	20	24	29	16	22	18
Либерально-демократическая партия (ЛДПР) (В.Жириновский)	7	0	0	43	6	0	11	5	7	11	4	11	10	3	6	11	7	4	9	6	8	6	9	6	8	7	7	8	7	7	9	8	9
"Яблоко" (Г.Явлинский)	5	0	0	31	6	0	6	7	4	4	6	5	6	5	3	3	7	10	5	6	8	11	7	8	5	3	7	7	6	3	6	5	6
Союз правых сил (СПС) (Б.Немцов)	4	0	0	25	7	0	8	3	3	3	5	8	3	2	2	4	5	7	3	4	7	8	5	5	4	3	5	4	2	5	7	4	2
за другую партию	1	0	0	0	1	0	1	1	1	1	1	1	1	2	1	2	0	2	2	1	1	2	2	0	1	1	1	1	1	1	1	1	0
против всех	5	0	0	0	4	0	6	4	5	5	5	5	6	5	3	4	6	8	3	5	6	9	4	8	5	3	5	5	5	5	5	5	4
не стал(-а) бы участвовать в выборах	12	0	0	0	8	1	13	11	13	14	11	17	14	7	10	17	12	7	11	11	12	10	20	15	11	11	12	18	12	9	15	14	9
еще не решил(-а), затрудняюсь ответить	19	0	0	0	21	4	18	18	19	18	20	20	19	18	22	18	19	17	20	17	18	18	18	17	19	20	19	12	18	21	23	19	21

	Все опрошенные	Голосовали бы за партию...			Голосовали бы за...		Адаптация			Пол		Возраст			Образование				Доход на члена семьи			Тип населенного пункта					Федеральные округа						
		"Единая Россия"	КПРФ	другую партию	Путин	Зюганов	оптимисты	адаптированные пессимисты	неадаптированные пессимисты	мужчины	женщины	18 - 35 лет	36 - 50 лет	старше 50 лет	ниже среднего	среднее общее	среднее специальное	высшее	до 1000 руб.	1001 - 2000 руб.	более 2000 руб.	Москва	мегаполисы	бол. города	мал. города	села	Центральный	Северо-Западный	Южный	Приволжский	Уральский	Сибирский	Дальневосточный
Доли групп (%)	100	23	22	17	48	14	28	30	40	46	54	33	29	38	21	33	34	12	30	38	21	5	12	16	38	28	25	10	15	24	7	15	4

А ЗА КАКИЕ ИЗ ПЕРЕЧИСЛЕННЫХ ПАРТИЙ ВЫ НЕ БУДЕТЕ ГОЛОСОВАТЬ НИ В КОЕМ СЛУЧАЕ?
(Ответы респондентов, указавших какую-либо партию в вопросе о голосовании в Думу; карточка, любое число ответов.)

Либерально-демократическая партия (ЛДПР) (В.Жириновский)	31	52	59	35	34	57	26	37	32	28	35	25	29	38	36	25	32	38	31	34	32	34	24	30	32	34	30	29	32	34	31	30	31
Коммунистическая партия РФ (КПРФ) (Г.Зюганов)	20	46	0	56	29	0	30	20	15	23	18	28	19	15	13	20	24	27	18	19	27	34	25	24	19	16	24	22	20	16	22	20	17
Союз правых сил (СПС) (Б.Немцов)	20	25	45	21	16	45	12	23	23	22	17	11	20	27	23	17	19	23	18	24	19	19	17	18	21	20	17	27	21	18	21	19	18
"Яблоко" (Г.Явлинский)	17	27	34	17	17	35	13	18	19	19	15	13	16	21	20	18	15	14	20	18	16	13	13	14	17	21	13	19	19	18	21	15	19
"Единая Россия" (Б.Грызлов)	9	0	27	15	3	28	4	9	12	11	6	4	10	12	10	7	8	13	8	10	9	8	8	9	10	7	6	8	8	10	12	10	10
затрудняюсь ответить	8	10	17	11	8	15	7	8	9	7	10	5	8	11	13	9	6	5	10	8	6	6	8	5	9	10	9	8	7	9	7	9	6

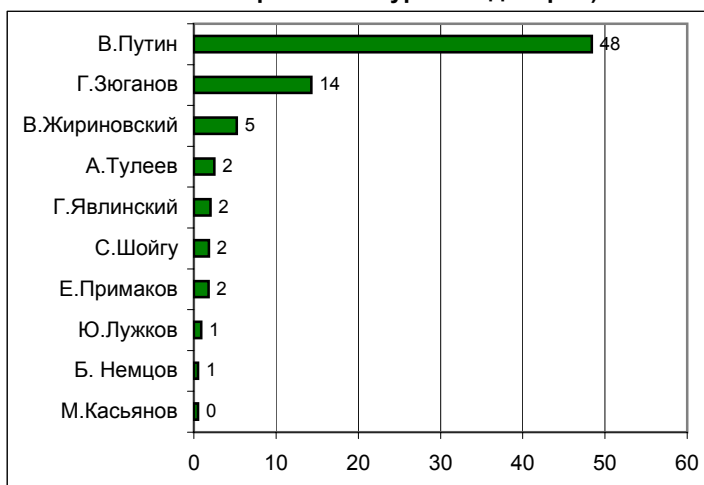
Рейтинги политиков



Электоральные рейтинги

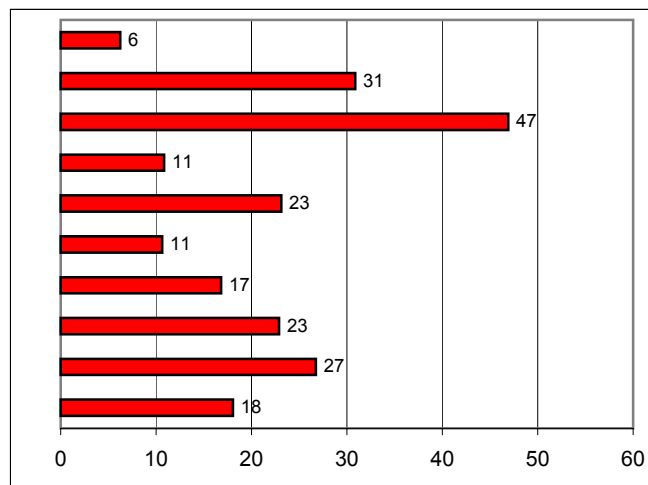
ПРЕДСТАВЬТЕ СЕБЕ, ЧТО В БЛИЖАЙШЕЕ ВОСКРЕСЕНЬЕ СОСТОЯТСЯ ПРЕЗИДЕНТСКИЕ ВЫБОРЫ С УЧАСТИЕМ ПЕРЕЧИСЛЕННЫХ ПОЛИТИКОВ. ЗА КОГО ИЗ ЭТИХ ПОЛИТИКОВ ВЫ БЫ ПРОГОЛОСОВАЛИ?

(карточка, один ответ, список политиков, отобранных по уровню доверия)



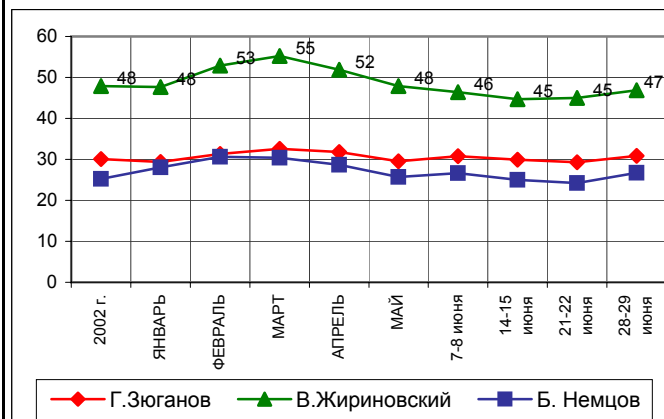
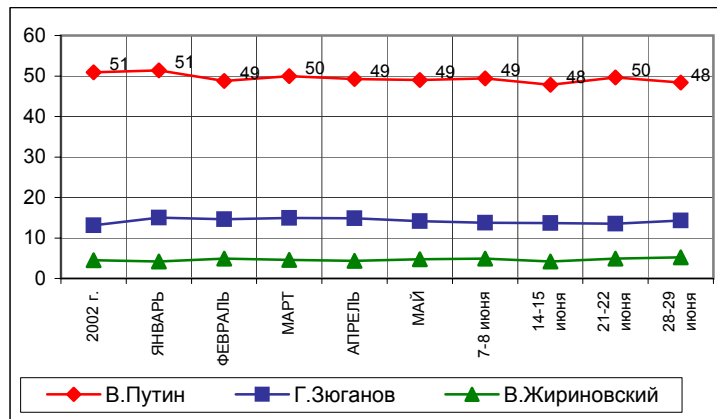
УКАЖИТЕ ВСЕХ ТЕХ, ЗА КОГО ВЫ БЫ НЕ СТАЛИ ГОЛОСОВАТЬ НИ В КОЕМ СЛУЧАЕ.

(карточка, любое число ответов, список политиков, отобранных по уровню доверия)



	2002 г.	ЯНВАРЬ	ФЕВРАЛЬ	МАРТ	АПРЕЛЬ	МАЙ	7-8 июня	14-15 июня	21-22 июня	28-29 июня
В.Путин	51	51	49	50	49	49	49	48	50	48
Г.Зюганов	13	15	15	15	15	14	14	14	14	14
В.Жириновский	4	4	5	5	4	5	5	4	5	5
А.Тулеев	3	2	3	3	3	3	2	3	2	2
Г.Явлинский	2	2	2	2	2	2	2	2	2	2
С.Шойгу	2	2	2	2	2	2	2	2	2	2
Е.Примаков	2	1	1	2	1	1	1	1	1	2
Ю.Лужков	2	1	1	1	1	1	1	1	1	1
Б. Немцов	1	1	1	1	1	1	1	1	1	1
М.Касьянов	1	1	1	0	0	0	0	1	0	0

	2002 г.	ЯНВАРЬ	ФЕВРАЛЬ	МАРТ	АПРЕЛЬ	МАЙ	7-8 июня	14-15 июня	21-22 июня	28-29 июня
В.Путин	5	5	7	6	6	6	6	6	5	6
Г.Зюганов	30	29	31	33	32	30	31	30	29	31
В.Жириновский	48	48	53	55	52	48	46	45	45	47
А.Тулеев	9	10	13	12	12	11	11	9	10	11
Г.Явлинский	23	24	27	27	25	23	23	22	22	23
С.Шойгу	8	9	11	11	11	9	10	8	8	11
Е.Примаков	15	18	18	19	18	17	17	16	14	17
Ю.Лужков	19	20	23	25	24	21	22	21	22	23
Б. Немцов	25	28	31	30	29	26	27	25	24	27
М.Касьянов	12	13	17	17	18	17	18	16	16	18

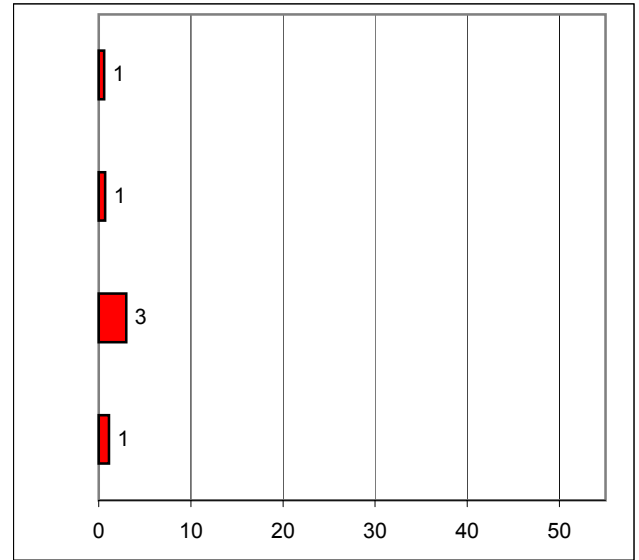
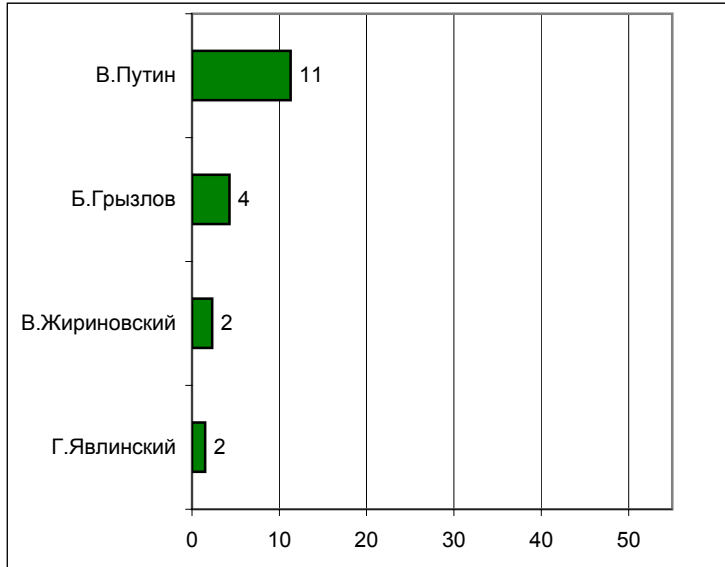


Информационные рейтинги

НАЗОВИТЕ, ПОЖАЛУЙСТА, НЕСКОЛЬКИХ ПОЛИТИКОВ, ДЕЙСТВИЯ И ВЫСКАЗЫВАНИЯ КОТОРЫХ ЗА ПОСЛЕДнюю НЕДЕЛЮ ВАМ ЗАПОМНИЛИСЬ И ПОНРАВИЛИСЬ.

НАЗОВИТЕ НЕСКОЛЬКИХ ПОЛИТИКОВ, ДЕЙСТВИЯ И ВЫСКАЗЫВАНИЯ КОТОРЫХ ЗА ПОСЛЕДнюю НЕДЕЛЮ ВАМ ЗАПОМНИЛИСЬ И НЕ ПОНРАВИЛИСЬ.

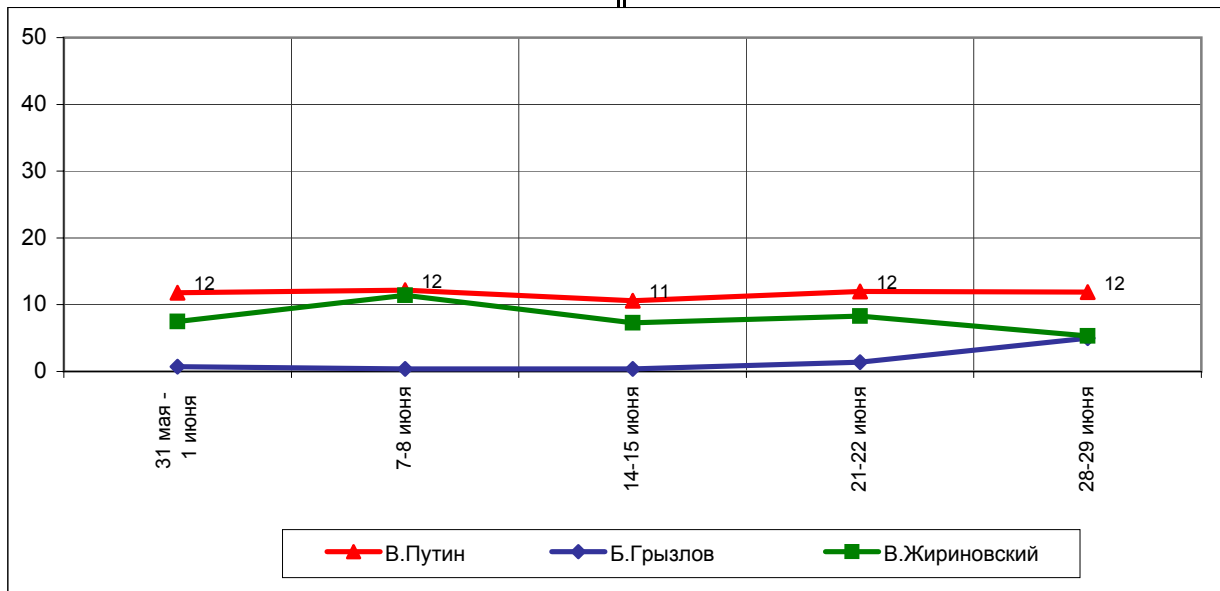
(Любое число ответов, с 1.06.03 вопрос задается в открытом формате: респондент сам формулирует ответ, а интервьюер фиксирует его.)



	31 мая - 1 июня	7-8 июня	14-15 июня	21-22 июня	28-29 июня
В.Путин	12	12	10	11	11
Б.Грызлов	1	0	0	1	4
В.Жириновский	4	4	4	4	2
Г.Явлинский	1	1	2	2	2

	31 мая - 1 июня	7-8 июня	14-15 июня	21-22 июня	28-29 июня
В.Путин	0	1	1	1	1
Б.Грызлов	0	0	0	0	1
В.Жириновский	4	7	4	5	3
Г.Явлинский	1	1	2	3	1

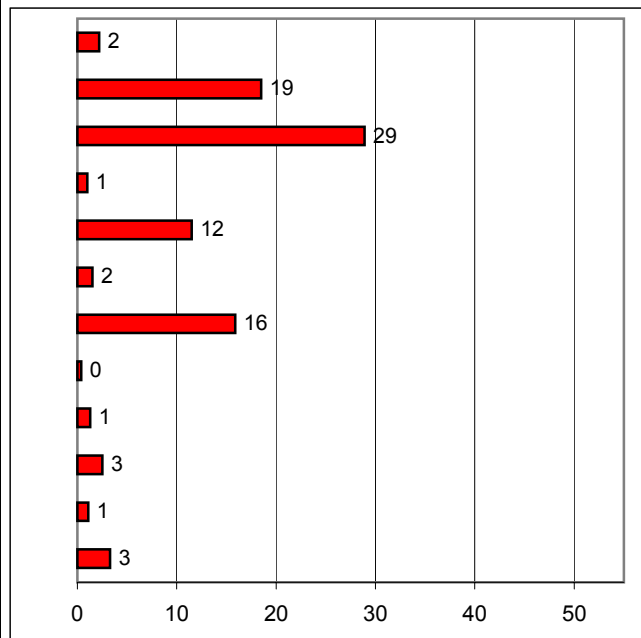
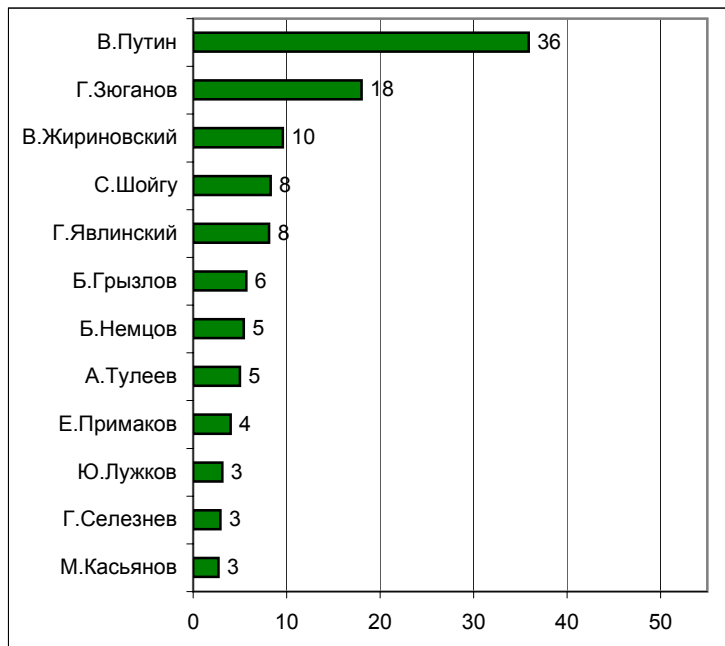
В таблице представлены ответы, набравшие 2% и более



Рейтинги доверия/недоверия политикам

**НАЗОВИТЕ, ПОЖАЛУЙСТА, НЕСКОЛЬКИХ
СОВРЕМЕННЫХ РОССИЙСКИХ ПОЛИТИКОВ,
К КОТОРЫМ ВЫ ЛИЧНО ОТНОСИТЕСЬ ПОЛОЖИТЕЛЬНО,
С ДОВЕРИЕМ.**

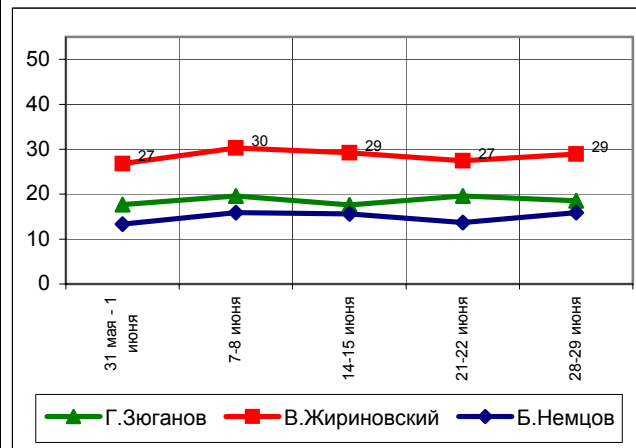
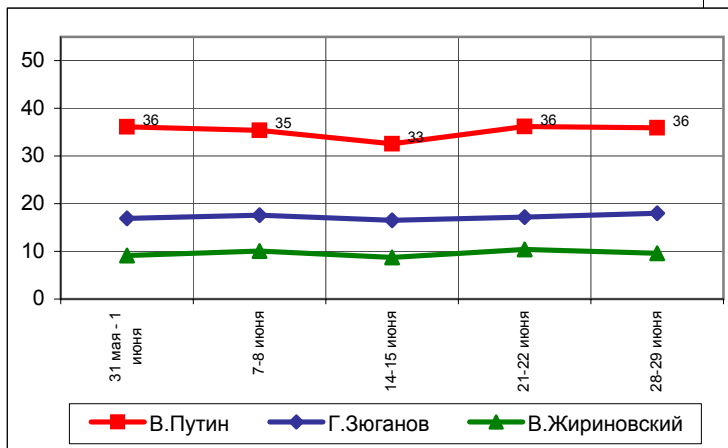
(Любое число ответов, с 1.06.03 вопрос задается в открытом формате:
респондент сам формулирует ответ, а интервьюер фиксирует его.)



	31 мая - 1 июня	7-8 июня	14-15 июня	21-22 июня	28-29 июня
В.Путин	36	35	33	36	36
Г.Зюганов	17	18	17	17	18
В.Жириновский	9	10	9	10	10
С.Шойгу	9	10	8	10	8
Г.Явлинский	7	6	8	9	8
Б.Грызлов	4	5	3	4	6
Б.Немцов	6	6	6	6	5
А.Тулеев	5	7	7	6	5
Е.Примаков	4	4	4	3	4
Ю.Лужков	3	2	3	2	3
Г.Селезнев	3	5	4	4	3
М.Касьянов	2	4	4	2	3

	31 мая - 1 июня	7-8 июня	14-15 июня	21-22 июня	28-29 июня
В.Путин	1	2	1	1	2
Г.Зюганов	18	20	18	20	19
В.Жириновский	27	30	29	27	29
С.Шойгу	1	1	0	0	1
Г.Явлинский	12	12	12	12	12
Б.Грызлов	1	2	2	1	2
Б.Немцов	13	16	16	14	16
А.Тулеев	0	0	0	1	0
Е.Примаков	1	1	1	1	1
Ю.Лужков	3	3	3	3	3
Г.Селезнев	2	0	1	1	1
М.Касьянов	2	2	3	2	3

В таблице представлены ответы, набравшие 2% и более



	Все опрошенные	Голосовали бы за партию...			Голосовали бы за...		Адаптация			Пол		Возраст			Образование				Доход на члена семьи			Тип населенного пункта					Федеральные округа						
		"Единая Россия"	КПРФ	другую партию	Путин	Зюганов	оптимисты	адаптированные	пессимисты	неадаптированные	пессимисты	мужчины	женщины	18 - 35 лет	36 - 50 лет	старше 50 лет	ниже среднего	среднее общее	среднее специальное	высшее	до 1000 руб.	1001 - 2000 руб.	более 2000 руб.	Москва	мегаполисы	бол. города	мал. города	села	Центральный	Северо-Западный	Южный	Приволжский	Уральский
Доли групп (%)	100	23	22	17	48	14	28	30	40	46	54	33	29	38	21	33	34	12	30	38	21	5	12	16	38	28	25	10	15	24	7	15	4

Электоральные рейтинги

ПРЕДСТАВЬТЕ СЕБЕ, ЧТО В БЛИЖАЙШЕЕ ВОСКРЕСЕНЬЕ СОСТОЯТСЯ ПРЕЗИДЕНТСКИЕ ВЫБОРЫ С УЧАСТИЕМ ПЕРЕЧИСЛЕННЫХ ПОЛИТИКОВ. ЗА КОГО ИЗ ЭТИХ ПОЛИТИКОВ ВЫ БЫ ПРОГОЛОСОВАЛИ? (Карточка, список политиков, отобранных по уровню доверия, один ответ.)

В.Путин	48	82	21	51	##	0	57	50	41	44	53	56	47	43	42	48	52	52	48	48	48	52	50	47	50	47	48	51	48	49	49	44	61
Г.Зюганов	14	1	60	0	0	##	5	14	21	15	14	4	12	25	25	12	12	10	15	17	11	7	10	10	15	19	13	14	16	17	10	13	9
В.Жириновский	5	2	1	22	0	0	8	4	4	7	3	7	8	2	5	8	4	2	7	4	5	4	5	2	6	7	5	7	4	4	8	5	7
А.Тулеев	2	1	3	3	0	0	2	3	3	3	2	1	3	3	2	2	3	4	2	3	3	3	3	3	2	2	2	3	0	1	2	8	2
Г.Явлинский	2	0	0	9	0	0	2	2	2	1	3	2	2	3	1	1	2	5	2	2	3	4	4	3	2	1	2	2	3	2	1	1	5
С.Шойгу	2	2	1	2	0	0	2	2	1	2	2	2	2	1	1	1	2	3	2	1	2	2	2	2	1	2	2	2	2	4	1	1	1
Е.Примаков	2	1	3	2	0	0	1	2	2	3	1	1	1	3	2	1	2	4	1	2	3	4	1	4	2	1	3	1	1	2	0	1	2
Ю.Лужков	1	1	0	1	0	0	1	1	1	1	1	1	1	0	0	1	1	2	0	1	1	4	0	1	1	0	2	0	2	0	0	0	0
Б.Немцов	1	0	0	2	0	0	1	0	0	0	1	1	1	0	0	0	1	1	0	0	1	1	1	1	1	0	1	0	1	0	1	1	0
М.Касьянов	0	1	1	1	0	0	0	1	0	0	1	1	0	0	0	1	1	0	1	0	0	0	0	1	0	1	0	1	1	1	1	0	1
против всех	4	1	2	1	0	0	4	3	4	4	3	3	4	4	3	3	4	5	3	4	5	6	2	6	3	3	4	1	6	3	3	5	2
я бы не участвовал(-а) в выборах	7	1	2	2	0	0	8	5	9	9	6	9	9	5	7	11	6	4	8	6	8	5	12	10	6	7	8	9	6	6	13	8	2
затрудняюсь ответить	10	4	7	4	0	0	9	10	11	10	11	11	9	10	12	11	10	7	11	10	8	8	10	11	10	10	11	9	11	10	8	12	7

	Все опрошенные	Голосовали бы за партию...			Голосовали бы за...		Адаптация			Пол		Возраст			Образование				Доход на члена семьи			Тип населенного пункта					Федеральные округа						
		"Единая Россия"	КПРФ	другую партию	Путин	Зюганов	оптимисты	адаптированные	пессимисты	неадаптированные	пессимисты	мужчины	женщины	18 - 35 лет	36 - 50 лет	старше 50 лет	ниже среднего	среднее общее	среднее специальное	высшее	до 1000 руб.	1001 - 2000 руб.	более 2000 руб.	Москва	мегаполисы	бол. города	мал. города	села	Центральный	Северо-Западный	Южный	Приволжский	Уральский
Доли групп (%)	100	23	22	17	48	14	28	30	40	46	54	33	29	38	21	33	34	12	30	38	21	5	12	16	38	28	25	10	15	24	7	15	4

**А ТЕПЕРЬ УКАЖИТЕ ВСЕХ ТЕХ, ЗА КОГО ВЫ БЫ НЕ СТАЛИ ГОЛОСОВАТЬ НИ В КОЕМ СЛУЧАЕ.
(Карточка, список политиков, отобранных по уровню доверия, любое число ответов.)**

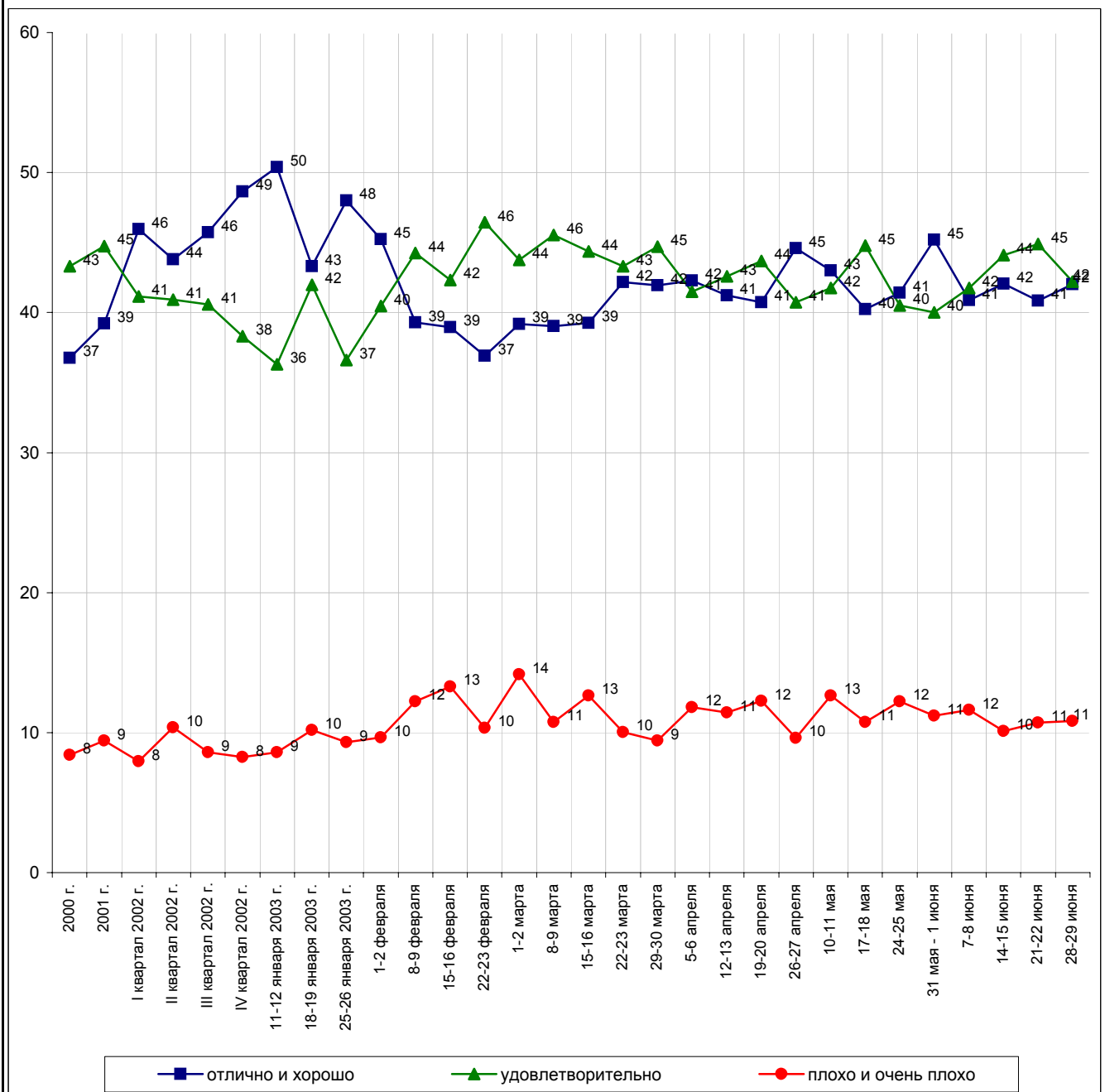
В.Жириновский	47	55	61	40	56	65	41	53	47	42	51	40	47	53	47	39	50	60	44	48	52	55	43	47	48	46	43	44	49	51	46	46	48
Г.Зюганов	31	47	3	53	43	0	40	30	26	34	28	40	32	23	21	30	34	40	26	30	38	49	38	33	31	23	33	40	27	27	34	29	30
Б.Немцов	27	27	43	23	24	48	20	29	31	32	22	18	27	33	24	25	27	34	23	30	28	31	29	27	27	24	26	36	25	27	25	25	22
Г.Явлинский	23	29	32	19	25	35	20	24	25	27	20	21	23	25	22	22	23	28	22	24	24	22	21	24	23	23	21	28	24	24	24	21	20
Ю.Лужков	23	22	32	27	21	35	19	23	26	26	20	20	25	24	23	20	24	28	24	24	21	13	22	25	24	23	16	25	27	23	30	23	30
М.Касьянов	18	15	27	20	15	31	13	19	22	22	15	13	19	22	17	15	19	24	18	20	17	18	16	20	18	18	15	19	21	18	24	16	22
Е.Примаков	17	17	19	21	17	23	15	17	18	18	16	16	18	17	14	17	18	18	17	17	17	11	16	19	18	16	11	19	20	18	26	16	16
А.Тулеев	11	11	12	15	10	15	9	12	12	13	9	11	11	11	10	11	10	15	10	10	13	14	8	13	11	10	9	11	9	11	19	8	19
С.Шойгу	11	6	18	10	7	22	8	9	14	13	8	8	10	13	11	10	10	14	9	11	11	11	10	13	11	9	10	8	7	12	14	11	17
В.Путин	6	1	15	6	0	19	3	6	9	8	5	4	6	8	8	6	4	9	7	7	4	5	3	7	8	5	6	3	7	6	13	5	6
я бы не участвовал(-а) в выборах	8	0	1	2	0	0	8	6	9	9	6	9	9	6	7	10	6	5	9	7	7	5	11	11	6	7	7	7	9	5	15	8	3
затрудняюсь ответить	18	10	15	10	14	13	18	15	18	16	19	18	16	19	26	18	15	9	18	17	14	12	16	18	18	19	20	14	15	16	14	22	17

В. Путин



Оценки

КАК ВЫ СЕГОДНЯ ОЦЕНИВАЕТЕ РАБОТУ В.ПУТИНА НА ПОСТУ ПРЕЗИДЕНТА РОССИИ - ОТЛИЧНО, ХОРОШО, УДОВЛЕТВОРИТЕЛЬНО, ПЛОХО ИЛИ ОЧЕНЬ ПЛОХО?



	Все опрошенные	Голосовали бы за партию...			Голосовали бы за...		Адаптация			Пол		Возраст			Образование				Доход на члена семьи			Тип населенного пункта					Федеральные округа						
		"Единая Россия"	КПРФ	другую партию	Путин	Зюганов	оптимисты адаптированные	пессимисты неадаптированные	пессимисты	мужчины	женщины	18 - 35 лет	36 - 50 лет	старше 50 лет	ниже среднего	среднее общее	среднее специальное	высшее	до 1000 руб.	1001 - 2000 руб.	более 2000 руб.	Москва	мегаполисы	бол. города	мал. города	села	Центральный	Северо-Западный	Южный	Приволжский	Уральский	Сибирский	Дальневосточный
Доли групп (%)	100	23	22	17	48	14	28	30	40	46	54	33	29	38	21	33	34	12	30	38	21	5	12	16	38	28	25	10	15	24	7	15	4

КАК ВЫ СЕГОДНЯ ОЦЕНИВАЕТЕ РАБОТУ В.ПУТИНА НА ПОСТУ ПРЕЗИДЕНТА РОССИИ - ОТЛИЧНО, ХОРОШО, УДОВЛЕТВОРИТЕЛЬНО, ПЛОХО ИЛИ ОЧЕНЬ ПЛОХО?

отлично и хорошо	42	59	23	52	63	12	55	42	35	39	45	54	34	38	43	42	43	37	46	37	41	52	45	36	41	44	44	44	41	41	48	40	37
удовлетворительно	42	36	46	42	35	49	35	45	45	42	43	36	48	43	40	39	44	50	38	46	44	43	38	45	41	44	43	37	43	42	48	42	40
плохо и очень плохо	11	2	25	4	1	31	6	8	15	16	7	6	13	14	12	13	9	7	13	12	8	3	9	15	13	7	9	9	11	14	0	13	16
затрудняюсь ответить	5	3	6	1	2	8	3	5	5	4	6	5	5	5	5	6	4	5	3	4	7	2	8	4	5	4	4	10	5	3	4	4	7

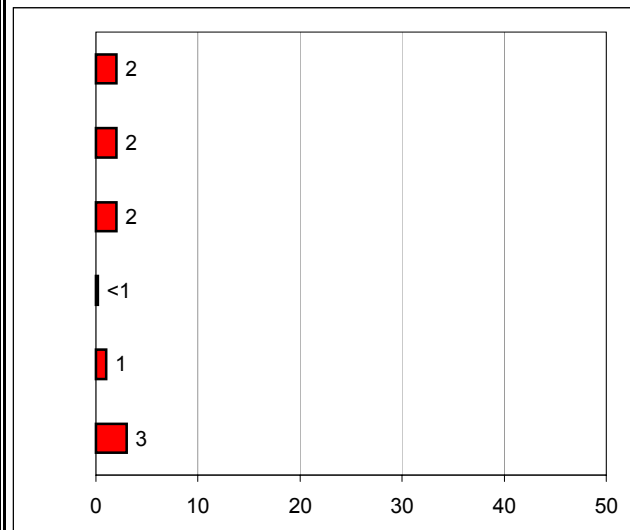
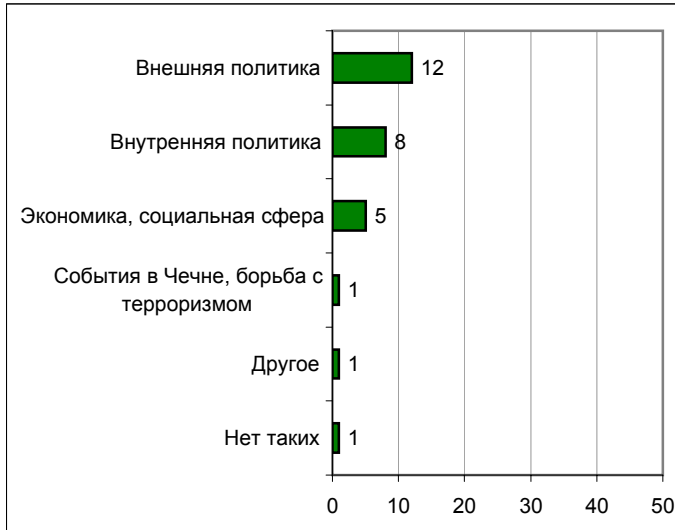
Высказывания и действия

Россия

ПЕРЕЧИСЛИТЕ, ПОЖАЛУЙСТА, НЕСКОЛЬКО ВЫСКАЗЫВАНИЙ, РЕШЕНИЙ И ДЕЙСТВИЙ В.ПУТИНА ЗА ПРОШЕДШУЮ НЕДЕЛЮ, КОТОРЫЕ ВАМ ЗАПОМНИЛИСЬ И ПОНРАВИЛИСЬ, НЕ ВЫЗВАЛИ ВОЗРАЖЕНИЙ.

ПЕРЕЧИСЛИТЕ, ПОЖАЛУЙСТА, НЕСКОЛЬКО ВЫСКАЗЫВАНИЙ, РЕШЕНИЙ И ДЕЙСТВИЙ В.ПУТИНА ЗА ПРОШЕДШУЮ НЕДЕЛЮ, КОТОРЫЕ ВАМ ЗАПОМНИЛИСЬ И НЕ ПОНРАВИЛИСЬ, ВЫЗВАЛИ ВОЗРАЖЕНИЯ.

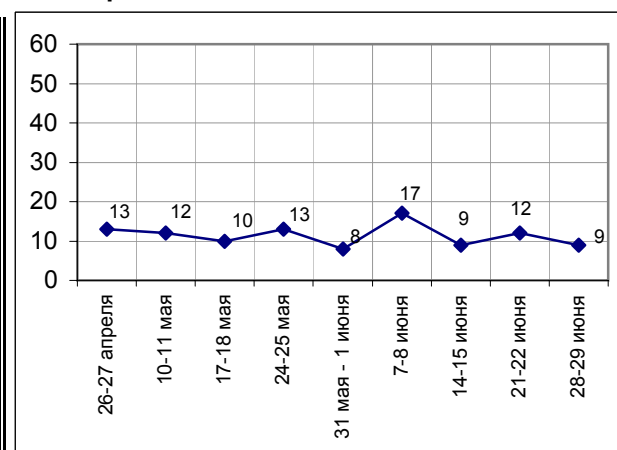
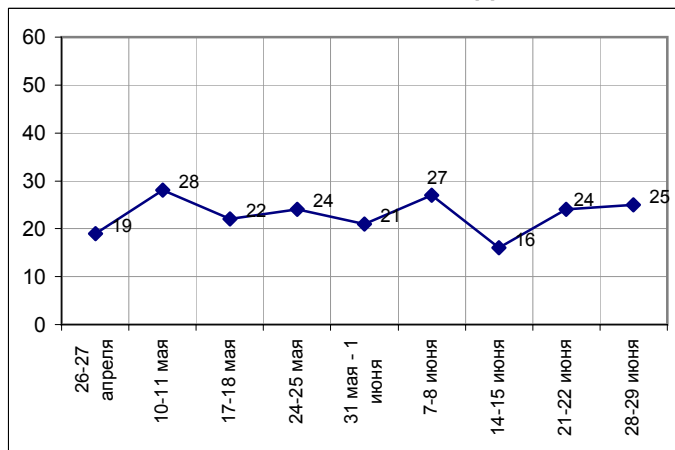
(открытые вопросы)



	26-27 апреля	10-11 мая	17-18 мая	24-25 мая	31 мая - 1 июня	7-8 июня	14-15 июня	21-22 июня	28-29 июня
События в Чечне, борьба с терроризмом	<1	1	2	1	1	2	1	1	1
Экономика, социальная сфера	5	4	5	8	5	5	4	8	5
Внутренняя политика	6	15	11	10	8	9	7	12	8
Внешняя политика	7	7	3	3	6	9	3	3	12
Другое	2	2	1	2	2	3	1	2	1
Нет таких	1	2	1	2	1	2	1	1	1
Затрудняюсь ответить, нет ответа	81	72	78	76	79	73	84	76	75

	26-27 апреля	10-11 мая	17-18 мая	24-25 мая	31 мая - 1 июня	7-8 июня	14-15 июня	21-22 июня	28-29 июня
События в Чечне, борьба с терроризмом	<1	1	1	2	<1	3	1	1	<1
Экономика, социальная сфера	3	3	2	2	2	3	1	3	2
Внутренняя политика	2	2	1	2	2	2	2	3	2
Внешняя политика	2	1	1	1	1	3	1	1	2
Другое	2	2	2	2	1	1	1	1	1
Нет таких	5	5	4	5	2	5	4	3	3
Затрудняюсь ответить, нет ответа	87	88	90	87	92	83	91	88	91

Доля ответивших на вопрос



Суждения респондентов

За неделю с **23 по 29 июня** процент россиян, ответивших на вопрос о понравившихся высказываниях и действиях В. Путина, остался относительно неизменным, а доля респондентов, назвавших непонравившиеся публичные акты президента, несколько уменьшилась.

Наиболее яркими на этой неделе оказались события внешней политики. В первую очередь это касается визита В. Путина в Великобританию (*"понравилась поездка в Англию; как он ехал в карете", "встречи с королевой Великобритании", "встреча с Блэром"*). Кроме этого, опрошенные упоминали и другие действия главы РФ на международной арене (*"интеграция в Европу", "действия в отношении Ирака – своя политика", "поднял престиж России"*).

Во внутренней политике наиболее примечательной продолжает оставаться пресс-конференция в Кремле для российских и зарубежных СМИ (*"встреча Путина с журналистами о будущем страны", "Путин выступал на пресс-конференции перед журналистами 2,5 часа"*), а также встречи с населением (*"встреча с победителями конкурса сочинений «Мой город, моя страна», "ездил в Калининград, встреча со студентами", "Путин вчера разговаривал с моряками на корабле"*) и другие внутривнутриполитические события (*"поймали «оборотней в погонах» – хоть Грызлов за этим всем стоит, но я уверен – Путин тоже принимал в этом участие", "... армию делает контрактной – может, пацанов не будут забирать", "сказал, что на третий срок избираться не будет"*).

Также одобрение вызвало *"душевное"* отношение В. Путина к народу и действия по разрешению ряда социальных проблем (*"народ достоин жить лучше...", "за что стыдно? – что народ живет бедно", "на пенсионеров обращает внимание – проводит пенсионную реформу", "...способствовал развитию оздоровительных лагерей и спорта для детей"*).

Негативные отклики на этой неделе касались в равной мере как действий президента во внутренней политике (*"мало требовательности с министров своих", "обтекаемое интервью журналистам: не на все вопросы отвечал конкретно", "много ездит, а нами не занимается"*), в экономике и социальной сфере (*"улучшить отношение к сельскому хозяйству", "бравлада, что мы поднимаем экономику – это относительно чего?", "люди голодают, а ему дела нет до простых людей"*), так и событий на международной арене (*"выглядел в Англии простовато", "опоздал к английской королеве на 12 минут", "в вопросе с Ираком"*).

Открытый вопрос: Перечислите, пожалуйста, несколько высказываний, решений и действий В. Путина за прошедшую неделю, которые Вам запомнились и понравились, не вызвали возражений.

(в % от числа опрошенных по России)

Внешняя политика	12
Встречи, поездки	10
<ul style="list-style-type: none"> • <i>"Визит в Великобританию"; "встреча с Блэром"; "что он попал в Англию после Николая II"; "съездил в Англию – молодец"; "был в Англии, встречался с королевой"; "встречи с королевой Великобритании"; "встреча в Лондоне"; "деловой визит в Великобританию"; "понравилась поездка в Англию, как он ехал в карете"; "визит Путина в Шотландию"; "встреча с польским президентом, с Тони Блэром"; "встречи в Англии, Польше"; "на встрече с польским руководителем".</i> 	
Другие действия на международной арене	2
<ul style="list-style-type: none"> • <i>"Интеграция в Европу"; "совместная борьба с терроризмом с США и Англией"; "выступление в «восьмерке», старается налаживать отношения"; "действия в отношении Ирака – своя политика, не вмешивались"; "договор с Англией по поставке нефти, газа"; "позиция по Ираку"; "по поводу того, что россияне должны сотрудничать с Европой"; "соединение России и Казахстана, Белоруссии и других государств"; "поднял престиж России".</i> 	
Внутренняя политика	8
Пресс-конференция для СМИ	4
<ul style="list-style-type: none"> • <i>"Пресс-конференция с журналистами в Кремле"; "общение с журналистами в прямом эфире"; "встреча и ответы на вопросы журналистов"; "отвечал на вопросы корреспондентов"; "встреча Путина с журналистами о будущем страны"; "встреча Путина с журналистами – отвечал на вопросы"; "Путин выступал на пресс-конференции перед журналистами два с половиной часа"; "саммит с журналистами"; "встреча с прессой".</i> 	
Встречи, поездки	2
<ul style="list-style-type: none"> • <i>"Встреча с победителями конкурса сочинений «Мой город, моя страна»"; "ездил в Калининград, встреча со студентами"; "визит в Калининград"; "беседа с жителями Калининграда"; "встреча с выпускниками"; "интервью с молодежью, студентами"; "Путин вчера разговаривал с моряками на корабле"; "встреча с детьми"; "встреча с молодежью в Москве, в Калининграде тоже два часа отвечал на вопросы студентов КГУ".</i> 	
Борьба с преступностью, коррупцией	1
<ul style="list-style-type: none"> • <i>"Чистка в рядах милиции"; "тормознул ментов"; "борьба с коррупцией"; "поймали «оборотней в погонах» – хоть Грызлов за этим всем стоит, но я уверен, Путин тоже принимал в этом участие"; "борьба с преступностью"; "надо бороться с преступностью"; "его содействие по чистке рядов МВД".</i> 	
Военная реформа	1
<ul style="list-style-type: none"> • <i>"Военная реформа"; "про армию"; "о контрактной армии"; "по военной стратегии"; "реформы в армии"; "...армию делает контрактной – может, пацанов не будут забирать".</i> 	
Другое	1
<ul style="list-style-type: none"> • <i>"Правительство должно отвечать за свою работу"; "выступление на празднике в Санкт-Петербурге"; "перевел Яковлева из Петербурга в Москву"; "подписал много хороших указов перед уходом на каникулы"; "умных людей нужно оставлять в России"; "сказал, что на третий срок избираться не будет, так как в Конституции записано, что на два срока – не более"; "указ про Думу, что туда будут избираться крупные партии".</i> 	

Экономика, социальная сфера	5
Социальный аспект	4
<ul style="list-style-type: none"> • <i>"Народ достоин жить лучше, народ способен трудиться"; "за что стыдно? – народ живет бедно"; "действия, направленные на борьбу с нищетой, беднотой в России"; "о социальных вопросах"; "низкий уровень жизни в стране – это моя боль"; "решение жилищных проблем – в том числе с помощью предоставления кредитов"; "на пенсионеров обращает внимание – проводит пенсионные реформы"; "за народ говорит, хоть немного, но помогает"; "высказывание «стыдно за нищету народа»"; "насчет детей – способствовал развитию оздоровительных лагерей и спорт для детей".</i> 	
Выплаты, цены	1
<ul style="list-style-type: none"> • <i>"Повышение в октябре окладов бюджетникам"; "об индексации пенсий в августе"; "... повышение пенсии, стипендии"; "пенсии повышаются"; "увеличиваются пенсии"; "надбавка пенсионерам".</i> 	
Экономика	1
<ul style="list-style-type: none"> • <i>"Добивается экономического роста населения путем снижения процентной ставки налога"; "что хочет списать с колхозов долги и пени, ценить свою продукцию, а не только закупать"; "сказал, что в течение десяти лет в России будет экономический расцвет, к 2005 году обещал этот расцвет"; "об увеличении валового продукта"; "надо поднимать рубль".</i> 	
События в Чечне, борьба с терроризмом	1
<ul style="list-style-type: none"> • <i>"Нам не нужна война в Чечне..."; "насчет Чечни – более-менее правильно"; "с Чечней разбирается более-менее"; "про Чечню...".</i> 	
Другое	1
<ul style="list-style-type: none"> • <i>"Он мне нравится, не стыдно за президента перед другими государствами"; "это лучшее, что есть у России за последние много лет – лицо"; "мне все нравится, я его обожаю, но запомнить не могу"; "дела делами делает"; "все идет хорошо"; "... умный человек – цифры в голове держит"; "он со всех сторон хороший, умеет слово сказать, на любой вопрос ответит правильно и справедливо, таких президентов у нас еще не было"; "все правильно говорил, честно и достоверно"; "я одобряю действия президента".</i> 	
Нет таких	1
<ul style="list-style-type: none"> • <i>"Не нравятся его выступления"; "нет такого"; "ничего"; "никакое".</i> 	
Затрудняюсь ответить, нет ответа	75

Открытый вопрос: Перечислите, пожалуйста, несколько высказываний, решений и действий В. Путина за прошедшую неделю, которые Вам запомнились и не понравились, вызвали возражения.

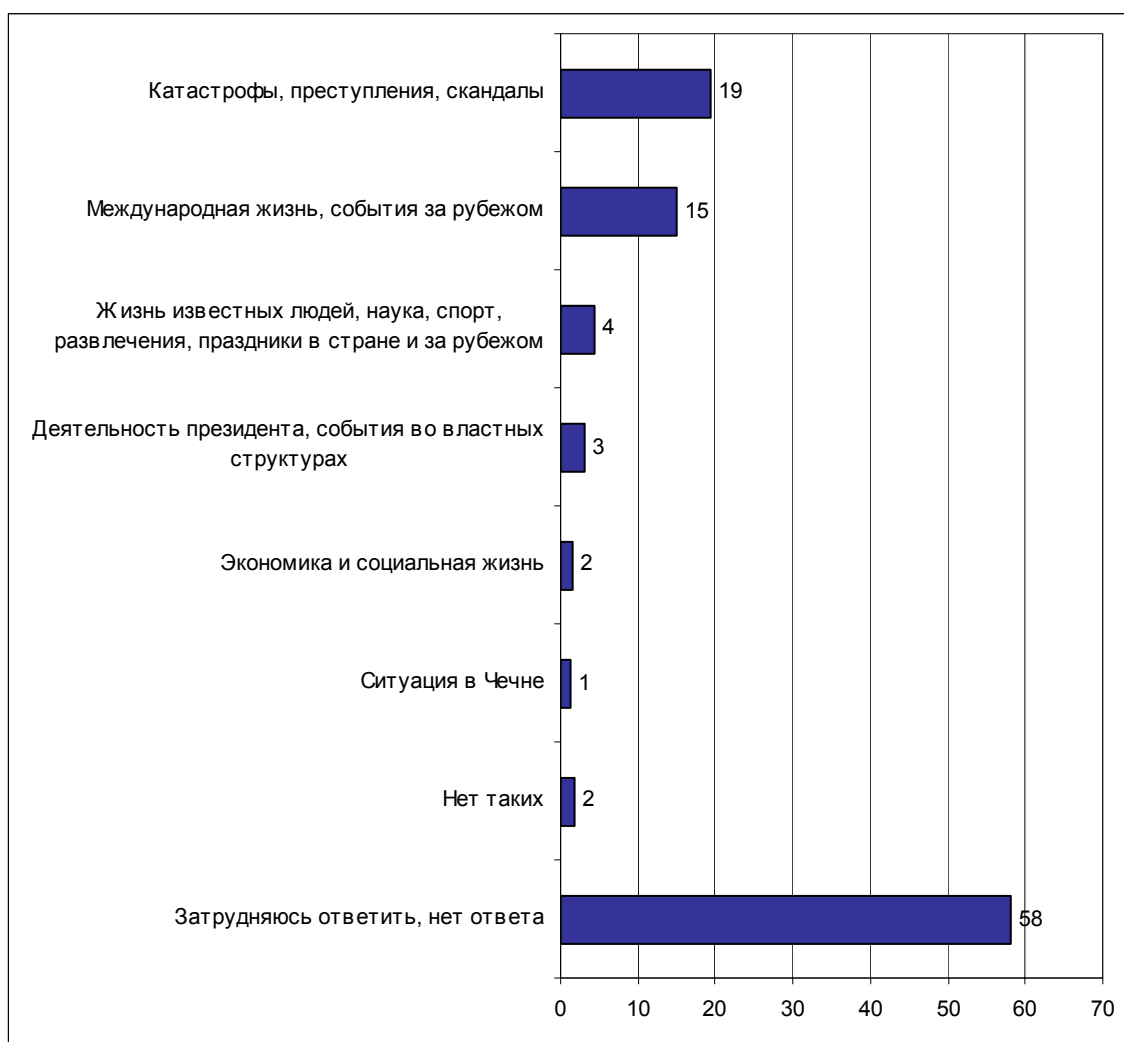
(в % от числа опрошенных по России)

Экономика, социальная сфера	2
<ul style="list-style-type: none"> • "Люди голодают, а ему нет дела до простых людей"; "о новых налогах"; "бюджетникам прибавка 30% – этого нет ничего"; "реформа об обмене квартир"; "мало поднимает пенсию"; "обещают рабочим увеличить заработную плату, а ничего не движется"; "на пресс-конференции со СМИ был вопрос о сельском хозяйстве – он очень прохладно высказался, сказал, что дополнительных дотаций не будет..."; "обратить внимание на сельское хозяйство"; "улучшить отношение к сельскому хозяйству"; "бравата, что мы поднимаем экономику – это относительно чего?"; "...мало внимания уделяется семьям"; "когда сказал о пенсионерах, что идет положительный процесс, а этого нет". 	
Внутренняя политика	2
<ul style="list-style-type: none"> • "Обтекаемое интервью с журналистами – не на все вопросы отвечал конкретно"; "мало требовательности с министров своих"; "мало работает с милиционерами, пожестче"; "неприезд Путина в Воронеж на славянский праздник"; "о том, что нет олигархов, а есть элитный бизнес"; "празднование 300-летия Санкт-Петербурга"; "контрактная армия в 2008 году – очень отдаленный срок"; "ответы на вопросы журналистов в Кремле"; "контроль и требовательность нужны"; "по гостям ездит, а надо у себя порядок наводить"; "много ездит, а нами не занимается"; "не сменил команду, повысил Чубайса"; "по стране катается, а толку нет". 	
Внешняя политика	2
<ul style="list-style-type: none"> • "Опоздал к английской королеве на 12 минут"; "вмешательство в дела Америки – конфликт с Ираком"; "тайные переговоры с главами других стран"; "выглядел в Англии простовато"; "в Великобритании"; "разговор с Блэром об оружии"; "бездействие в вопросе с Ираком"; "уехал в Польшу"; "в НАТО вступили". 	
События в Чечне, борьба с терроризмом	<1
<ul style="list-style-type: none"> • "О войне в Чечне"; "прекратить бардак в Чечне"; "высказывания в отношении Чечни"; "Чечня – амнистия"; "не нравится, что Путин пытается установить демократию в Чечне, там надо принимать жесткие меры"; "Чечня – его большой минус". 	
Другое	1
<ul style="list-style-type: none"> • "Много болтает попусту, а дел конкретных нет"; "не понравился в смокинге"; "все не нравится". 	
Нет таких	3
<ul style="list-style-type: none"> • "Не было такого"; "все нормально было"; "все нравится"; "плохого ничего не слышала"; "возражений не было"; "я всем доволен". 	
Затрудняюсь ответить, нет ответа	91

События недели



Открытый вопрос: Какие события прошедшей недели, о которых сообщалось в средствах массовой информации, больше всего заинтересовали Вас, привлекли Ваше внимание?



Суждения респондентов

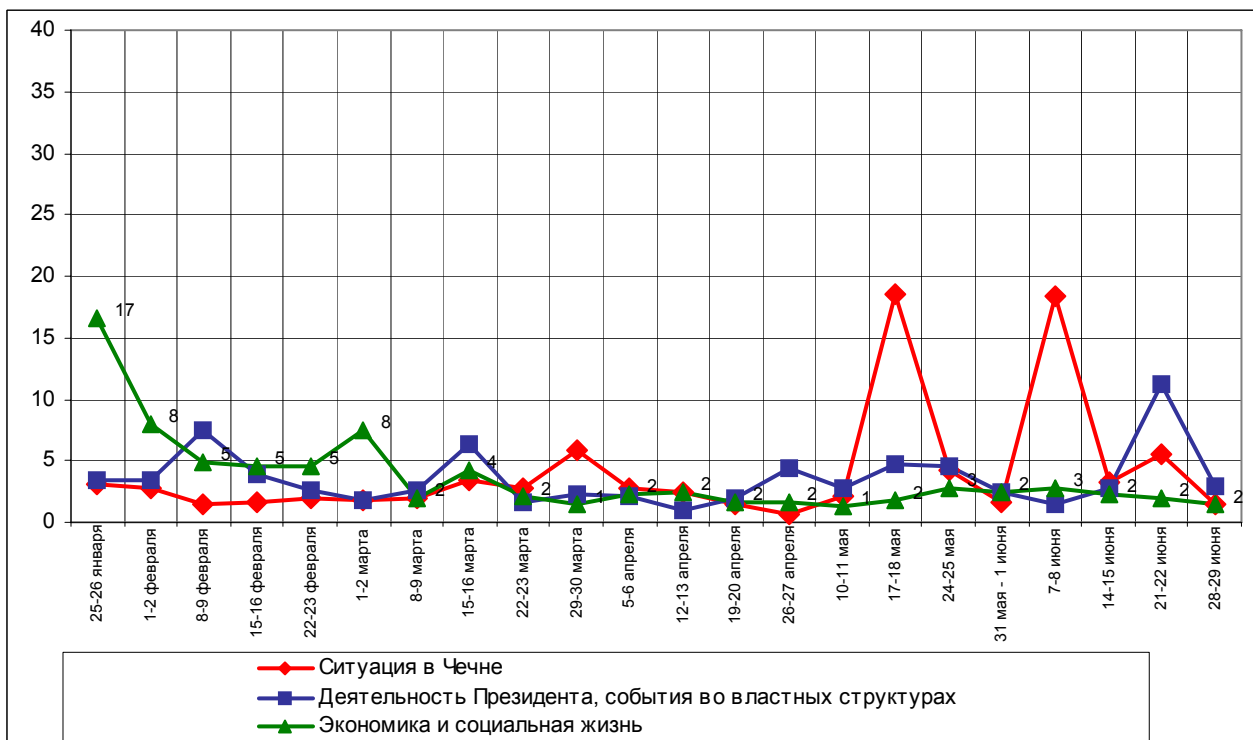
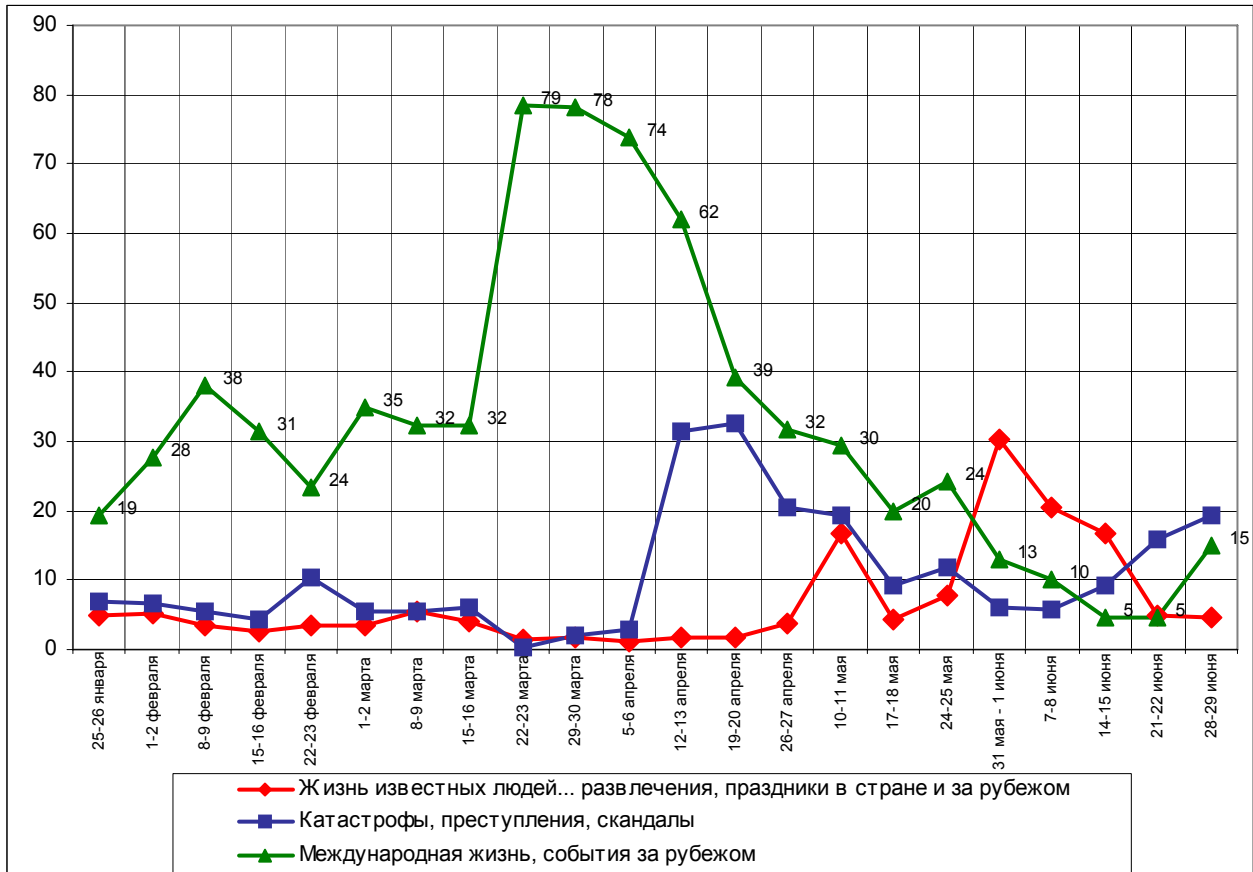
(в % от числа опрошенных по России)

Катастрофы, преступления, скандалы	19
Операция "Оборотень"	14
<ul style="list-style-type: none"> • "Разоблачение «оборотней»"; "борьба с коррупцией: милиционеры-«оборотни»"; "операция по захвату преступников в милицейской форме"; "криминал – стыдно за милицию"; "«оборотни» в МВД, которые взятки брали в Москве"; "аресты в Москве и чистка в милиции"; "преступники в милицейской форме"; "МВД нашли преступность у себя"; "разоблачение «оборотней» в правоохранительных органах в Москве"; "разоблачение высокопоставленных людей в органах МВД"; "чистка наших рядов МВД"; "арест верхушки милицейской в Москве"; "арест милиционеров – я возмущена, как силовые структуры сами занимаются правонарушениями"; "менты в Москве воруют все и шикуют"; "хорошо, что разоблачили непутевую милицию". 	
Криминальные события	2
<ul style="list-style-type: none"> • "Увеличилась преступность"; "каждый день убийства"; "деятельность вандалов – памятник Татищеву сломан"; "суд над задержанным прокурором в Москве"; "в Приморском крае убежали зеки – напугали меня эти новости"; "генералов под суд отдали". 	
Взрывы, аварии, катастрофы	1
<ul style="list-style-type: none"> • "Дети попали в аварию и погибли"; "о столкновении маршрутных такси"; "аварии среди маршрутных такси в Москве"; "аварии автобуса, самолета"; "затонула яхта на Байкале". 	
Природные катаклизмы, стихийные бедствия	1
<ul style="list-style-type: none"> • "Ураган в Германии, засуха в Краснодаре"; "пожары на Дальнем Востоке"; "пожары в тайге". 	
Арест убийц Юшенкова	1
<ul style="list-style-type: none"> • "Поймали киллеров и заказчиков убийства Юшенкова"; "арест убийц депутата Юшенкова"; "задержание подозреваемых в убийстве Юшенкова"; "сказали, что нашли убийцу депутата Юшенкова". 	
Взрыв на шахте	1
<ul style="list-style-type: none"> • "Гибель шахтеров – Кузбас"; "шахта обвалилась"; "взрыв в шахте". 	
Терроризм, теракты	<1
<ul style="list-style-type: none"> • "Теракты в мире". 	
Международная жизнь, события за рубежом	15
Поездка Путина в Великобританию	13
<ul style="list-style-type: none"> • "Визит Путина в Великобританию"; "визит президента в Великобританию"; "Путин ездил к королеве"; "поездка Путина в Лондон"; "встреча Путина в Англии – такое уважение к России"; "договор с Британией". 	
Противостояние США и Ирака	1
<ul style="list-style-type: none"> • "Беспорядки в Ираке"; "перестройка в Ираке". 	
Другие зарубежные события	1
<ul style="list-style-type: none"> • "Выгоняют россиян из ближнего зарубежья"; "наводнение в Германии"; "как израильтяне бомбят сектор Газа"; "мирный договор между Палестиной и Израилем". 	

Жизнь известных людей, наука, спорт, развлечения, праздники в стране и за рубежом	4
Развлечения, праздники	4
• <i>"Бал выпускников"; "выпускные вечера"; "московский кинофестиваль"; "ТВС отключили"; "закрытие канала ТВС"; "День города Уфы, День России"; "передача «Основной инстинкт»".</i>	
Спорт	1
• <i>"Отставка Романцева"; "Формула-1"; "футбол"; "бокс – Льюис и Кличко..."</i> .	
Деятельность президента, события во властных структурах	3
Выступления, действия политиков; назначения, отставки, награждения	2
• <i>"Выступление Касьянова"; "отставка Яковлева и выдвижение Матвиенко"; "скандал с Жириновским в Думе"; "о башкирских выборах"; "закон об обязательном страховании авто".</i>	
Пресс-конференция В. Путина	1
• <i>"Прямой эфир Путина – общение с журналистами"; "пресс-конференция Путина журналистам".</i>	
Поездки, выступления, действия В. Путина	1
• <i>"Посещение Путиным Калининграда"; "встречи Путина"; "решение Президента о воздушном такси «Москва-Калининград»".</i>	
Экономика и социальная жизнь	2
Социальные проблемы и события	1
• <i>"ЖКХ"; "о росте доходов населения"; "реформа ЖКХ"; "открытие Бурейской ГЭС".</i>	
Зарплаты и пенсии	1
• <i>"Прибавки к пенсии"; "повышение пенсии"; "в августе обещали повысить пенсию"; "надбавка в октябре".</i>	
Ситуация в Чечне	1
• <i>"Сдача боевиков в Чечне"; "война в Чечне никак не кончится"; "подрыв машины в Чечне"; "теракт в Чечне".</i>	
Нет таких	2
• <i>"Ничего особого"; "никаких событий не было"; "ничего не привлекало".</i>	
Затрудняюсь ответить, нет ответа	58

Динамика

Россия

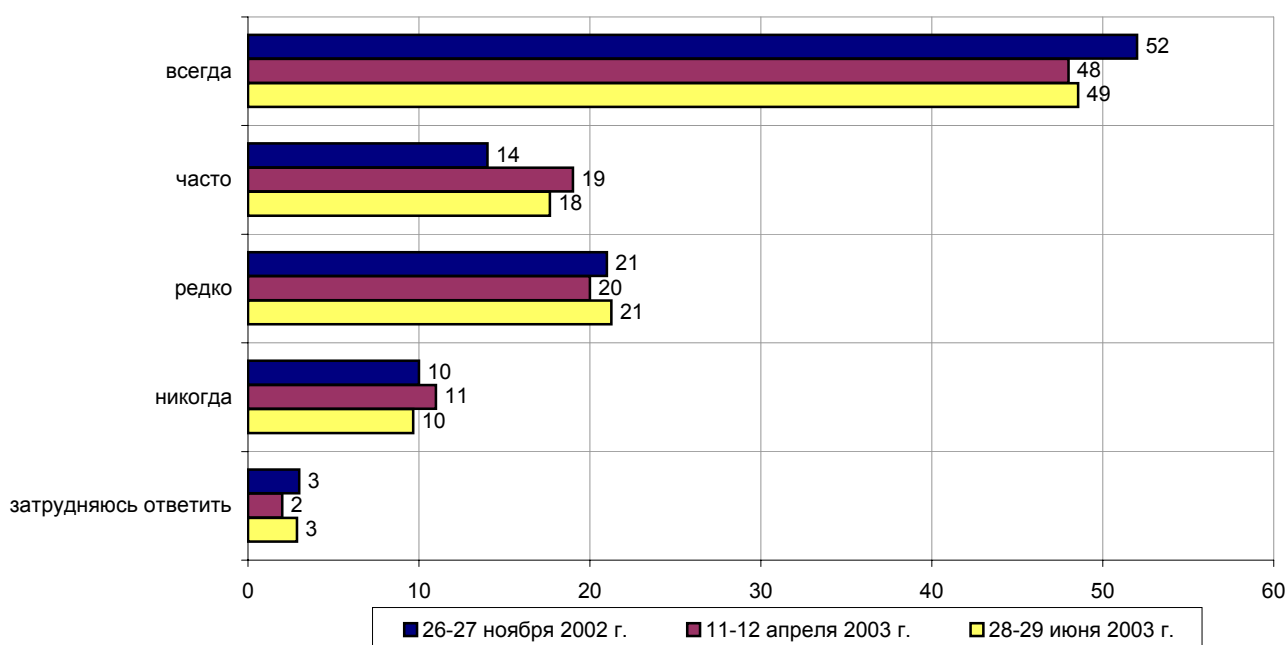


Отношение к выборам

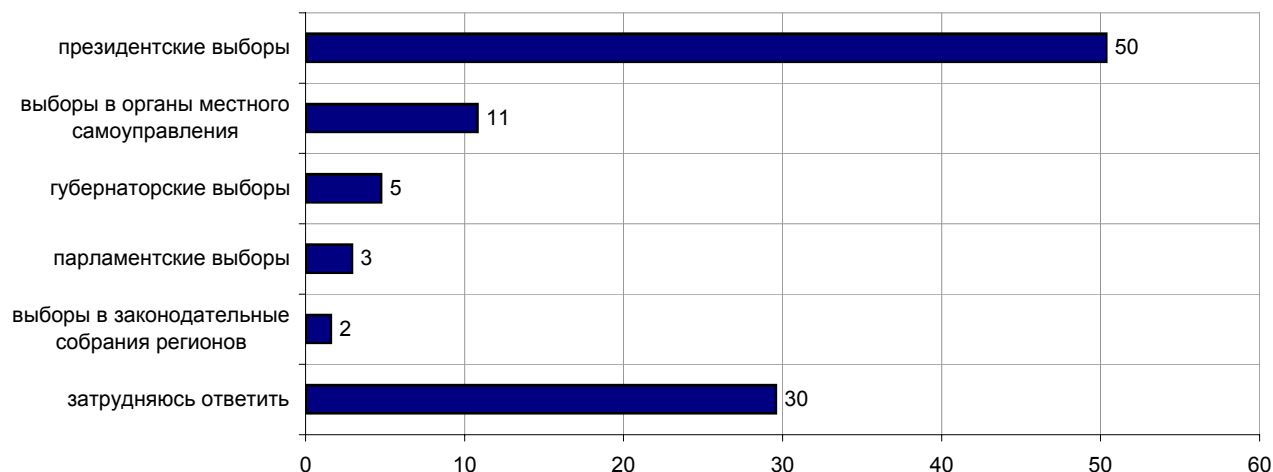


Опрос населения

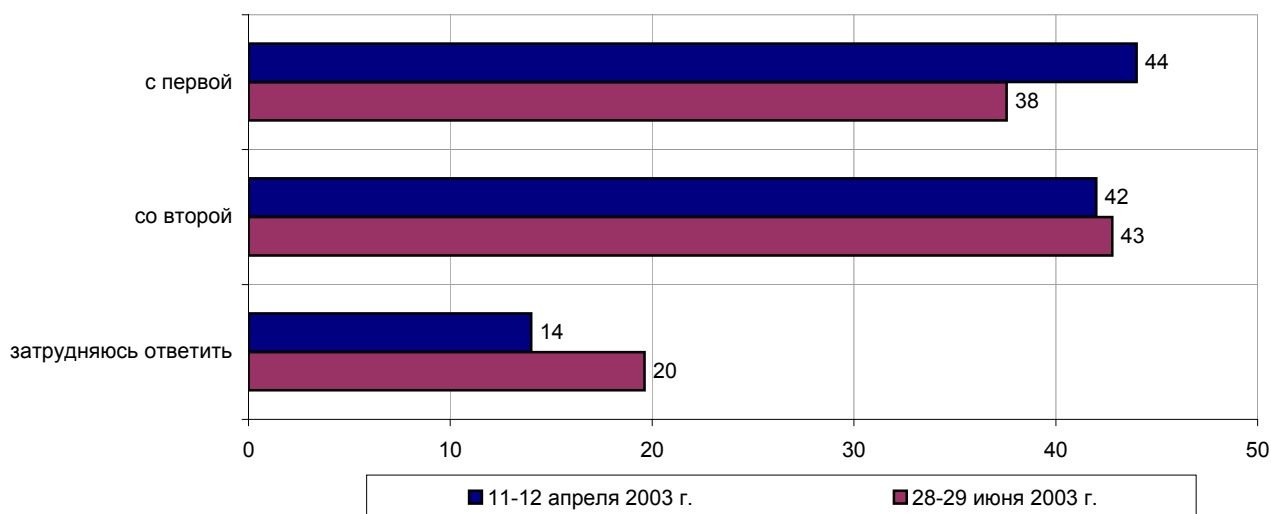
В СТРАНЕ ВРЕМЯ ОТ ВРЕМЕНИ ПРОХОДЯТ ВЫБОРЫ. СКАЖИТЕ, ПОЖАЛУЙСТА, ВЫ ЛИЧНО УЧАСТВУЕТЕ В ВЫБОРАХ ВСЕГДА, ЧАСТО, РЕДКО ИЛИ НИКОГДА НЕ УЧАСТВУЕТЕ В ВЫБОРАХ?



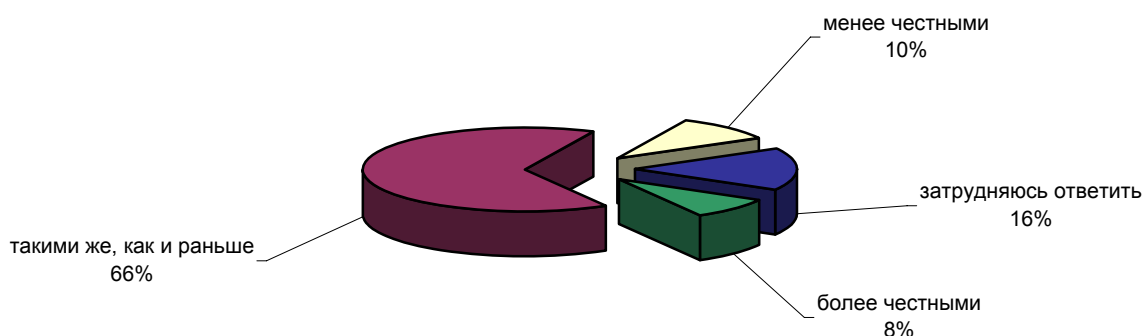
КАК ИЗВЕСТНО, В РОССИИ ПРОХОДЯТ ПРЕЗИДЕНТСКИЕ, ПАРЛАМЕНТСКИЕ, ГУБЕРНАТОРСКИЕ ВЫБОРЫ, ВЫБОРЫ В ЗАКОНОДАТЕЛЬНЫЕ СОБРАНИЯ РЕГИОНОВ, ВЫБОРЫ В ОРГАНЫ МЕСТНОГО САМОУПРАВЛЕНИЯ. КАК ВАМ КАЖЕТСЯ, КАКИЕ ВЫБОРЫ ЯВЛЯЮТСЯ НАИБОЛЕЕ ВАЖНЫМИ? (Карточка, один ответ.)



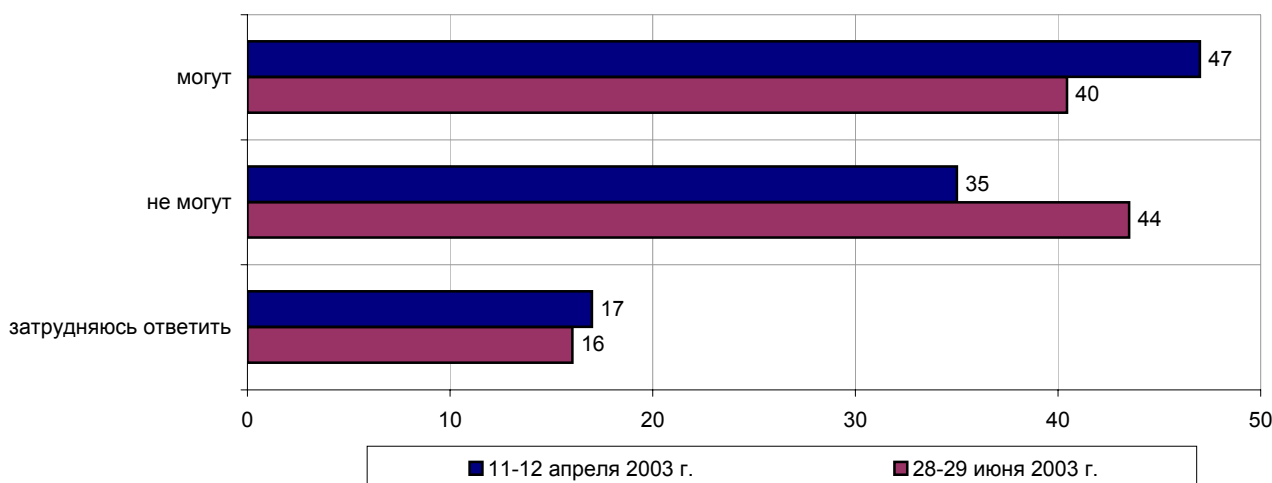
ОДНИ СЧИТАЮТ, ЧТО РЕЗУЛЬТАТЫ ВЫБОРОВ ОТРАЖАЮТ МНЕНИЕ НАРОДА. ДРУГИЕ СЧИТАЮТ, ЧТО РЕЗУЛЬТАТЫ ВЫБОРОВ НЕ ОТРАЖАЮТ МНЕНИЕ НАРОДА. С КАКОЙ ТОЧКОЙ ЗРЕНИЯ - С ПЕРВОЙ ИЛИ ВТОРОЙ - ВЫ СОГЛАСНЫ?



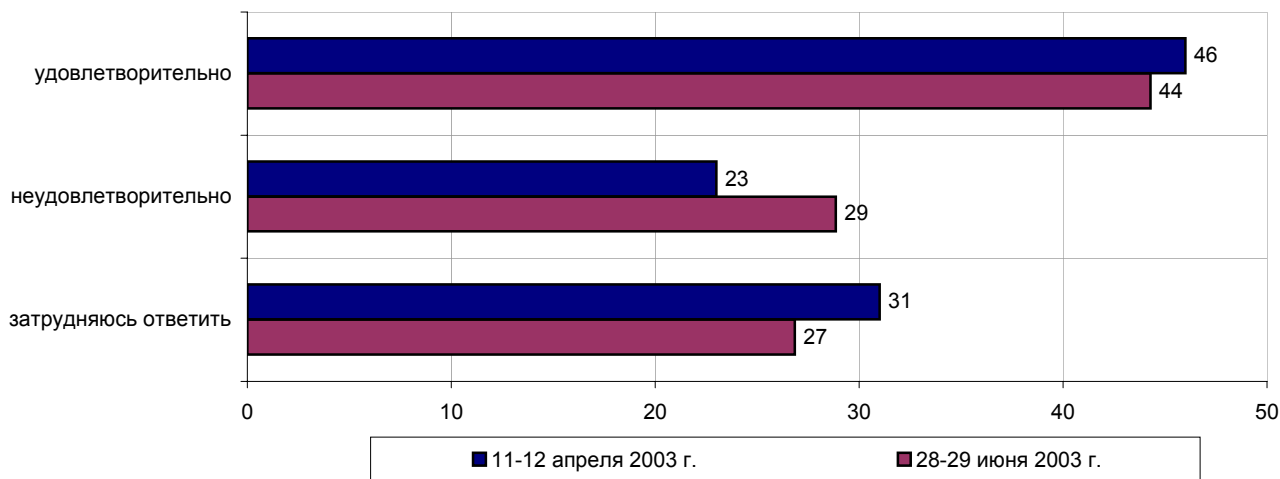
КАК ВАМ КАЖЕТСЯ, В ДЕКАБРЕ ЭТОГО ГОДА ВЫБОРЫ В ГОСУДАРСТВЕННУЮ ДУМУ БУДУТ БОЛЕЕ ЧЕСТНЫМИ, МЕНЕЕ ЧЕСТНЫМИ ИЛИ ТАКИМИ ЖЕ, КАК И РАНЬШЕ?



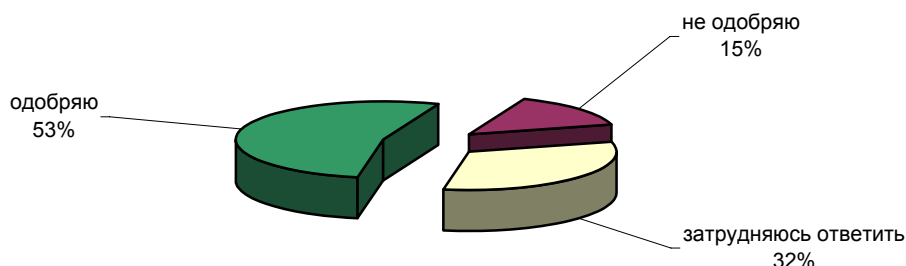
ВО ВРЕМЯ ГОЛОСОВАНИЯ НА ИЗБИРАТЕЛЬНЫХ УЧАСТКАХ РАБОТАЮТ НАБЛЮДАТЕЛИ, КОТОРЫЕ СЛЕДЯТ ЗА ХОДОМ ГОЛОСОВАНИЯ И ЗА ПОДСЧЕТОМ ГОЛОСОВ. КАК ВЫ ДУМАЕТЕ, ЭТИ НАБЛЮДАТЕЛИ МОГУТ ИЛИ НЕ МОГУТ ОБЕСПЕЧИТЬ ЧЕСТНОСТЬ ПРОЦЕДУРЫ ГОЛОСОВАНИЯ?



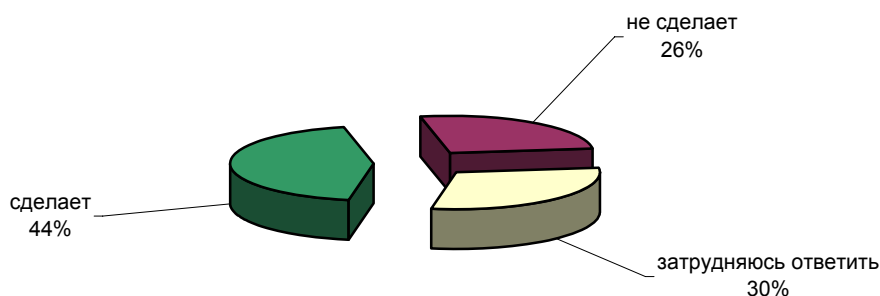
КАК ИЗВЕСТНО, ЗА ОРГАНИЗАЦИЮ И ПРОВЕДЕНИЕ ВЫБОРОВ ПРЕЗИДЕНТА РФ И ДЕПУТАТОВ ГОСУДАРСТВЕННОЙ ДУМЫ ОТВЕЧАЕТ ЦЕНТРИЗБИРКОМ (ЦИК). НА ВАШ ВЗГЛЯД, КАК ЦЕНТРИЗБИРКОМ СПРАВЛЯЕТСЯ СО СВОИМИ ОБЯЗАННОСТЯМИ В ЦЕЛОМ - УДОВЛЕТВОРИТЕЛЬНО ИЛИ НЕУДОВЛЕТВОРИТЕЛЬНО?



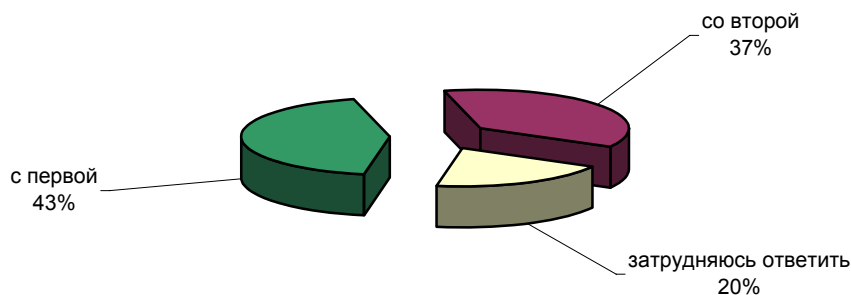
ПРЕДПОЛАГАЕТСЯ, ЧТО НА ПРЕДСТОЯЩИХ В ДЕКАБРЕ ЭТОГО ГОДА ПАРЛАМЕНТСКИХ ВЫБОРАХ БУДЕТ ИСПОЛЬЗОВАНА АВТОМАТИЗИРОВАННАЯ СИСТЕМА ПОДСЧЕТА ГОЛОСОВ (ГАС "ВЫБОРЫ"). ВЫ ЛИЧНО ОДОБРЯЕТЕ ИЛИ НЕ ОДОБРЯЕТЕ ИСПОЛЬЗОВАНИЕ ЭТОЙ СИСТЕМЫ?



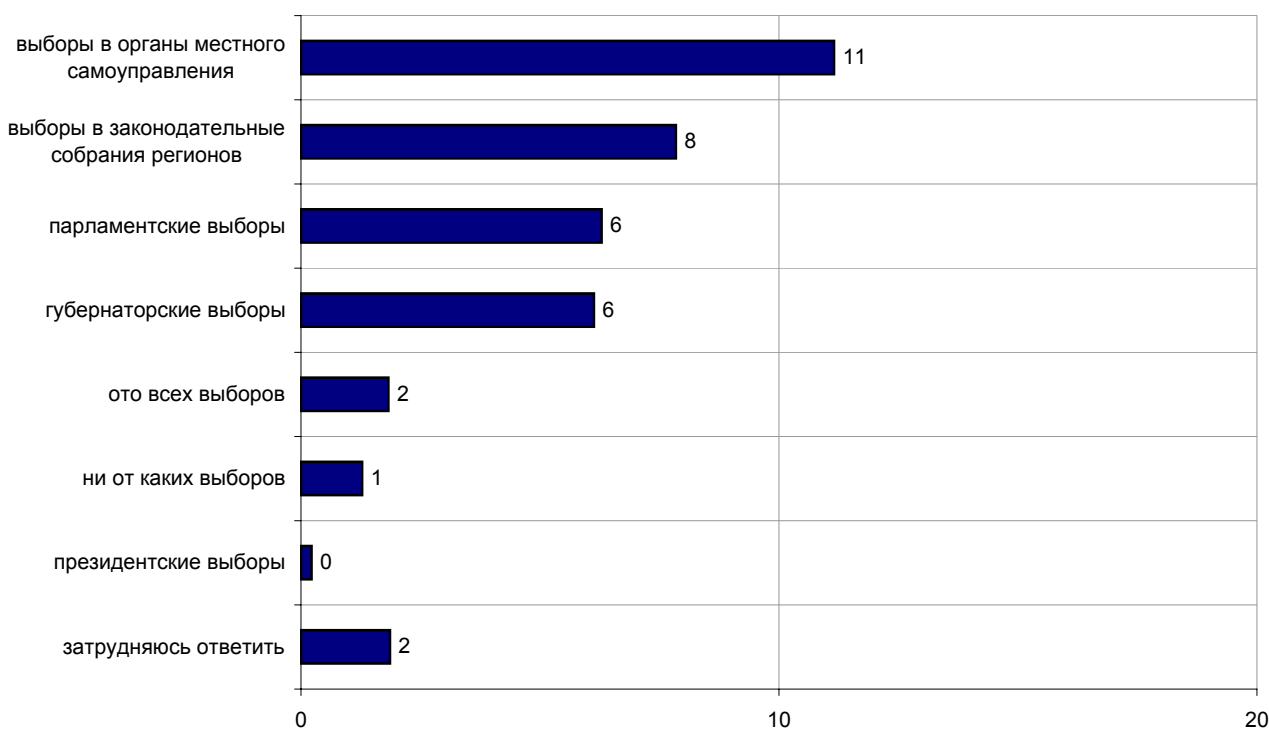
КАК ВЫ СЧИТАЕТЕ, АВТОМАТИЗИРОВАННАЯ СИСТЕМА ПОДСЧЕТА ГОЛОСОВ (ГАС "ВЫБОРЫ") СДЕЛАЕТ ИЛИ НЕ СДЕЛАЕТ ВЫБОРЫ БОЛЕЕ ЧЕСТНЫМИ?



ОДНИ СЧИТАЮТ, ЧТО ВСЕ ВЫБОРЫ - И ПРЕЗИДЕНТСКИЕ, И ПАРЛАМЕНТСКИЕ, И ГУБЕРНАТОРСКИЕ, И В ЗАКОНОДАТЕЛЬНЫЕ СОБРАНИЯ, И В ОРГАНЫ МЕСТНОГО САМОУПРАВЛЕНИЯ - НЕОБХОДИМЫ. ДРУГИЕ СЧИТАЮТ, ЧТО ОТ ПРОВЕДЕНИЯ НЕКОТОРЫХ ИЗ НИХ МОЖНО ОТКАЗАТЬСЯ. С КАКОЙ ТОЧКОЙ ЗРЕНИЯ - ПЕРВОЙ ИЛИ ВТОРОЙ - ВЫ СОГЛАСНЫ?



А ОТ ПРОВЕДЕНИЯ КАКИХ ИЗ ПЕРЕЧИСЛЕННЫХ ВЫБОРОВ, НА ВАШ ВЗГЛЯД, МОЖНО БЫЛО БЫ ОТКАЗАТЬСЯ? (Карточка, один ответ. Ответы заявивших, что от проведения некоторых выборов можно отказаться.)



	Россия, все	Голосовали бы за партию...			Голосовали бы за...		Адаптация			Пол		Возраст			Образование				Доход на чл. семьи			Тип населенного пункта				Федеральные округа						Москва, все	Пол		Возраст			
		"Единая Россия"	КПРФ	другая партия	Путин	Зюганов	оптимисты	адаптированные	пессимисты	неадаптированные	пессимисты	мужчины	женщины	18 - 35 лет	36 - 50 лет	старше 50 лет	ниже среднего	среднее общее	среднее специальное	высшее	до 1000 руб.	1000 - 2000 руб.	более 2000 руб.	мегаполисы	бол. города	мал. города	села	Центральный	Северо-Западный	Южный	Приволжский		Уральский	Сибирский	Дальневосточный	мужчины	женщины	18 - 35 лет
Доли групп (%)	100	23	22	17	46	13	29	31	37	46	54	33	29	38	21	33	33	13	33	37	21	12	17	36	29	26	9	16	23	9	14	4	100	45	55	31	30	39

В СТРАНЕ ВРЕМЯ ОТ ВРЕМЕНИ ПРОХОДЯТ ВЫБОРЫ. СКАЖИТЕ, ПОЖАЛУЙСТА, ВЫ ЛИЧНО УЧАСТВУЕТЕ В ВЫБОРАХ ВСЕГДА, ЧАСТО, РЕДКО ИЛИ НИКОГДА НЕ УЧАСТВУЕТЕ В ВЫБОРАХ?

всегда	49	56	76	41	49	78	34	58	54	44	52	23	49	70	63	36	48	58	49	53	47	31	45	49	56	51	40	49	52	25	57	59	56	50	61	35	48	79
часто	18	19	11	25	21	11	20	17	16	18	17	22	18	14	11	19	21	17	17	17	18	22	16	18	17	15	24	16	19	23	10	26	12	12	11	18	12	6
редко	21	18	10	22	21	9	23	19	21	23	20	28	26	12	18	25	22	17	22	19	24	30	25	20	17	22	26	20	18	26	22	15	21	25	18	25	28	11
никогда	10	5	1	10	7	1	18	5	7	13	7	22	5	3	6	16	6	6	9	8	8	12	12	10	7	9	10	13	8	13	10	0	11	12	10	21	11	3
затрудняюсь ответить	3	2	1	3	2	1	4	1	3	2	4	6	2	1	2	4	3	3	3	2	3	4	1	3	3	2	0	1	3	12	1	0	1	1	0	2	0	0

КАК ИЗВЕСТНО, В РОССИИ ПРОХОДЯТ ПРЕЗИДЕНТСКИЕ, ПАРЛАМЕНТСКИЕ, ГУБЕРНАТОРСКИЕ ВЫБОРЫ, ВЫБОРЫ В ЗАКОНОДАТЕЛЬНЫЕ СОБРАНИЯ РЕГИОНОВ, ВЫБОРЫ В ОРГАНЫ МЕСТНОГО САМОУПРАВЛЕНИЯ. КАК ВАМ КАЖЕТСЯ, КАКИЕ ВЫБОРЫ ЯВЛЯЮТСЯ НАИБОЛЕЕ ВАЖНЫМИ(Карточка, один ответ.)

президентские выборы	50	61	54	59	58	53	51	51	49	46	54	52	54	46	44	50	51	60	55	45	52	52	43	51	51	51	49	57	48	47	50	47	63	62	63	65	60	62
парламентские выборы	3	3	6	4	2	6	2	3	4	4	2	2	1	5	2	1	4	6	1	3	6	3	4	2	3	4	3	3	3	0	3	7	7	9	6	7	4	10
губернаторские выборы	5	5	4	6	5	1	7	3	4	5	5	5	5	4	2	5	6	5	4	6	6	9	5	6	2	2	12	2	4	7	6	9	2	1	3	2	3	2
выборы в законодательные собрания регионов	2	3	1	2	1	1	3	1	1	2	1	3	2	1	2	1	2	1	2	0	3	1	2	1	3	1	0	2	2	1	2	1	2	2	3	3	3	2
выборы в органы местного самоуправления	11	11	5	15	12	6	12	12	9	11	10	12	11	9	9	10	14	9	11	13	9	8	13	11	11	11	13	11	9	14	11	5	9	10	8	14	7	6
затрудняюсь ответить	30	17	30	14	21	34	25	30	32	32	27	26	27	35	41	32	23	19	27	33	25	28	33	30	30	31	24	26	34	31	27	30	17	16	17	9	23	18

ОДНИ СЧИТАЮТ, ЧТО РЕЗУЛЬТАТЫ ВЫБОРОВ ОТРАЖАЮТ МНЕНИЕ НАРОДА. ДРУГИЕ СЧИТАЮТ, ЧТО РЕЗУЛЬТАТЫ ВЫБОРОВ НЕ ОТРАЖАЮТ МНЕНИЕ НАРОДА. С КАКОЙ ТОЧКОЙ ЗРЕНИЯ - С ПЕРВОЙ ИЛИ ВТОРОЙ - ВЫ СОГЛАСНЫ?

с первой	38	49	37	47	44	38	45	42	29	35	40	41	35	36	37	36	39	36	42	32	40	35	30	37	44	34	46	33	41	37	41	29	39	40	38	47	32	37
со второй	43	34	45	42	35	43	38	41	49	45	41	39	47	42	36	43	44	50	41	44	46	47	54	42	34	47	35	44	39	40	47	51	51	50	51	44	61	48
затрудняюсь ответить	20	17	18	10	21	19	17	17	22	20	19	19	17	22	27	21	16	13	18	24	14	18	16	22	22	20	19	23	21	22	12	20	10	10	11	9	6	15

	Россия, все	Голосовали бы за партию...			Голосовали бы за...		Адаптация			Пол		Возраст			Образование				Доход на чл. семьи			Тип населенного пункта				Федеральные округа						Пол			Возраст			
		"Единая Россия"	КПРФ	другая партия	Путин	Зюганов	оптимисты	адаптированные	пессимисты	неадаптированные	пессимисты	мужчины	женщины	18 - 35 лет	36 - 50 лет	старше 50 лет	ниже среднего	среднее общее	среднее специальное	высшее	до 1000 руб.	1000 - 2000 руб.	более 2000 руб.	мегаполисы	бол. города	мал. города	села	Центральный	Северо-Западный	Южный	Приволжский	Уральский	Сибирский	Дальневосточный	Москва, все	мужчины	женщины	18 - 35 лет
Доли групп (%)	100	23	22	17	46	13	29	31	37	46	54	33	29	38	21	33	33	13	33	37	21	12	17	36	29	26	9	16	23	9	14	4	100	45	55	31	30	39

КАК ВАМ КАЖЕТСЯ, В ДЕКАБРЕ ЭТОГО ГОДА ВЫБОРЫ В ГОСУДАРСТВЕННУЮ ДУМУ БУДУТ БОЛЕЕ ЧЕСТНЫМИ, МЕНЕЕ ЧЕСТНЫМИ ИЛИ ТАКИМИ ЖЕ, КАК И РАНЬШЕ?

более честными	8	14	7	11	11	7	11	8	7	7	9	8	7	9	10	8	7	9	8	8	10	10	6	9	7	9	7	6	9	11	8	4	12	14	10	9	10	15
такими же, как и раньше	65	65	67	73	64	64	68	67	63	67	64	69	71	58	59	66	68	67	64	67	65	70	69	63	63	65	66	62	70	64	65	63	68	65	71	76	75	57
менее честными	10	6	11	8	7	13	8	7	14	11	9	8	10	11	8	10	11	11	9	11	11	11	12	8	10	9	10	16	6	8	9	15	8	11	6	6	7	11
затрудняюсь ответить	16	16	16	7	18	15	14	18	16	15	18	15	12	22	23	16	14	13	19	14	14	9	13	20	19	17	17	16	15	17	19	17	12	11	13	9	8	17

ВО ВРЕМЯ ГОЛОСОВАНИЯ НА ИЗБИРАТЕЛЬНЫХ УЧАСТКАХ РАБОТАЮТ НАБЛЮДАТЕЛИ, КОТОРЫЕ СЛЕДЯТ ЗА ХОДОМ ГОЛОСОВАНИЯ И ЗА ПОДСЧЕТОМ ГОЛОСОВ. КАК ВЫ ДУМАЕТЕ, ЭТИ НАБЛЮДАТЕЛИ МОГУТ ИЛИ НЕ МОГУТ ОБЕСПЕЧИТЬ ЧЕСТНОСТЬ ПРОЦЕДУРЫ ГОЛОСОВАНИЯ?

могут	40	49	36	50	46	38	45	44	34	39	42	39	42	40	38	41	41	42	40	41	43	32	32	40	48	41	45	33	45	36	48	21	45	43	47	45	45	45
не могут	44	37	51	38	39	52	43	41	46	47	40	48	44	39	34	46	45	49	43	43	42	56	56	40	36	43	36	56	41	47	32	62	40	45	36	45	40	37
затрудняюсь ответить	16	14	13	12	15	10	12	14	20	14	18	13	13	21	28	13	14	9	16	17	16	12	12	20	15	16	18	12	15	17	20	17	14	12	17	10	15	18

КАК ИЗВЕСТНО, ЗА ОРГАНИЗАЦИЮ И ПРОВЕДЕНИЕ ВЫБОРОВ ПРЕЗИДЕНТА РФ И ДЕПУТАТОВ ГОСУДАРСТВЕННОЙ ДУМЫ ОТВЕЧАЕТ ЦЕНТРИЗБИРКОМ (ЦИК). НА ВАШ ВЗГЛЯД, КАК ЦЕНТРИЗБИРКОМ СПРАВЛЯЕТСЯ СО СВОИМИ ОБЯЗАННОСТЯМИ В ЦЕЛОМ - УДОВЛЕТВОРИТЕЛЬНО ИЛИ НЕУДОВЛЕТВОРИТЕЛЬНО?

удовлетворительно	44	58	37	51	52	39	52	48	35	44	44	44	46	43	44	42	44	52	40	49	46	36	46	44	46	50	45	32	46	47	44	34	48	50	45	48	45	49
неудовлетворительно	29	21	41	30	22	39	29	23	34	34	24	31	28	28	20	32	32	27	32	25	31	33	29	29	26	24	17	42	28	34	24	46	27	31	24	27	32	23
затрудняюсь ответить	27	21	22	19	26	22	19	28	30	22	31	24	27	29	36	26	24	21	28	26	23	30	24	27	28	25	38	26	26	19	32	20	25	19	31	25	23	28

ПРЕДПОЛАГАЕТСЯ, ЧТО НА ПРЕДСТОЯЩИХ В ДЕКАБРЕ ЭТОГО ГОДА ПАРЛАМЕНТСКИХ ВЫБОРАХ БУДЕТ ИСПОЛЬЗОВАНА АВТОМАТИЗИРОВАННАЯ СИСТЕМА ПОДСЧЕТА ГОЛОСОВ (ГАС "ВЫБОРЫ"). ВЫ ЛИЧНО ОДОБРЯЕТЕ ИЛИ НЕ ОДОБРЯЕТЕ ИСПОЛЬЗОВАНИЕ ЭТОЙ СИСТЕМЫ?

одобряю	53	60	46	66	60	49	58	55	48	50	56	54	59	48	49	53	55	57	55	52	53	55	51	50	56	53	48	52	58	47	59	44	60	54	65	61	60	59
не одобряю	15	14	22	16	12	23	15	11	19	21	10	14	15	15	11	14	18	16	14	14	19	12	18	16	13	13	12	14	10	22	20	30	17	22	13	13	20	18
затрудняюсь ответить	32	26	32	18	29	27	27	34	33	30	34	32	26	37	40	32	28	27	31	34	28	32	32	34	31	34	40	35	32	31	20	26	23	23	22	25	19	23

	Россия, все	Голосовали бы за партию...			Голосовали бы за...		Адаптация			Пол		Возраст			Образование				Доход на чл. семьи			Тип населенного пункта				Федеральные округа						Пол		Возраст				
		"Единая Россия"	КПРФ	другая партия	Путин	Зюганов	оптимисты	адаптированные	пессимисты	неадаптированные	пессимисты	мужчины	женщины	18 - 35 лет	36 - 50 лет	старше 50 лет	ниже среднего	среднее общее	среднее специальное	высшее	до 1000 руб.	1000 - 2000 руб.	более 2000 руб.	мегаполисы	бол. города	мал. города	села	Центральный	Северо-Западный	Южный	Приволжский	Уральский	Сибирский	Дальневосточный	Москва, все	мужчины	женщины	18 - 35 лет
Доли групп (%)	100	23	22	17	46	13	29	31	37	46	54	33	29	38	21	33	33	13	33	37	21	12	17	36	29	26	9	16	23	9	14	4	100	45	55	31	30	39

КАК ВЫ СЧИТАЕТЕ, АВТОМАТИЗИРОВАННАЯ СИСТЕМА ПОДСЧЕТА ГОЛОСОВ (ГАС "ВЫБОРЫ") СДЕЛАЕТ ИЛИ НЕ СДЕЛАЕТ ВЫБОРЫ БОЛЕЕ ЧЕСТНЫМИ?

сделает	44	54	35	51	51	33	48	47	39	41	47	45	49	39	42	45	45	41	45	42	45	42	44	42	47	43	38	43	48	43	47	37	44	38	49	44	45	44
не сделает	26	22	30	33	20	32	27	22	30	35	18	28	26	25	17	27	30	31	25	25	32	33	29	26	20	26	26	26	20	30	32	39	32	43	23	34	35	28
затрудняюсь ответить	30	24	35	17	29	35	24	31	31	24	35	28	25	36	42	28	25	28	30	33	22	24	27	32	33	32	36	31	32	27	20	24	24	19	28	22	20	28

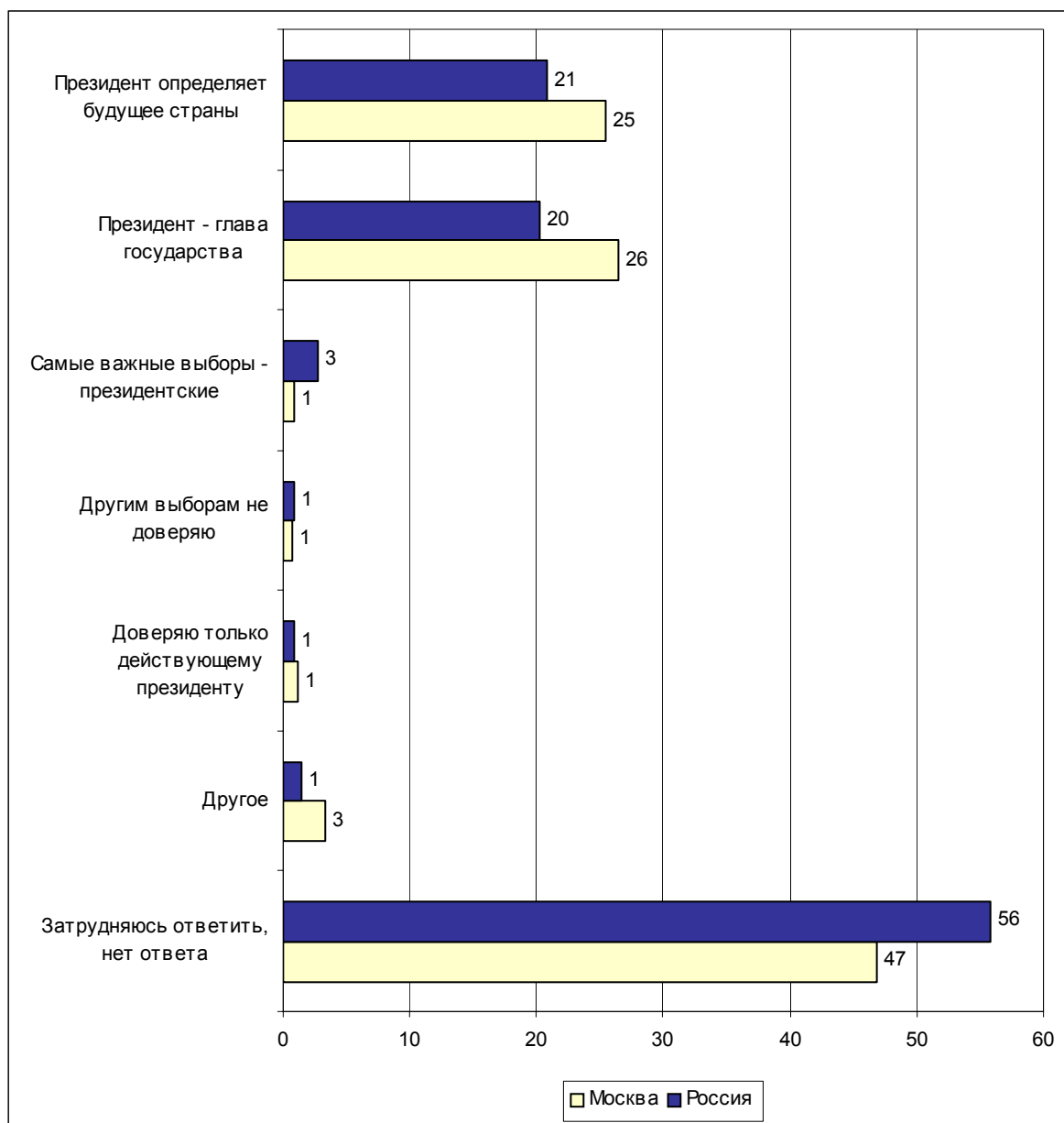
ОДНИ СЧИТАЮТ, ЧТО ВСЕ ВЫБОРЫ - И ПРЕЗИДЕНТСКИЕ, И ПАРЛАМЕНТСКИЕ, И ГУБЕРНАТОРСКИЕ, И В ЗАКОНОДАТЕЛЬНЫЕ СОБРАНИЯ, И В ОРГАНЫ МЕСТНОГО САМОУПРАВЛЕНИЯ - НЕОБХОДИМЫ. ДРУГИЕ СЧИТАЮТ, ЧТО ОТ ПРОВЕДЕНИЯ НЕКОТОРЫХ ИЗ НИХ МОЖНО ОТКАЗАТЬСЯ. С КАКОЙ ТОЧКОЙ ЗРЕНИЯ - ПЕРВОЙ ИЛИ ВТОРОЙ - ВЫ СОГЛАСНЫ?

с первой	43	50	45	49	48	47	50	45	38	43	44	47	39	44	44	41	46	41	41	45	43	31	41	46	48	45	44	47	42	36	45	33	38	37	39	42	30	42
со второй	37	37	36	38	35	36	33	36	42	40	35	34	44	34	31	39	35	47	40	36	39	51	35	35	33	33	41	36	35	41	41	46	44	47	42	43	52	40
затрудняюсь ответить	20	13	19	13	18	18	16	19	20	17	22	19	18	22	24	20	19	12	19	19	18	18	24	19	19	22	15	17	23	22	14	21	17	16	19	15	18	19

А ОТ ПРОВЕДЕНИЯ КАКИХ ИЗ ПЕРЕЧИСЛЕННЫХ ВЫБОРОВ, НА ВАШ ВЗГЛЯД, МОЖНО БЫЛО БЫ ОТКАЗАТЬСЯ? (Карточка, один ответ. Ответы заявивших, что от проведения некоторых выборов можно отказаться.)

выборы в органы местного самоуправления	11	11	8	14	11	7	11	8	14	12	11	12	13	10	10	11	11	16	13	9	14	16	10	10	11	8	12	12	10	9	18	14	10	11	10	13	8	9
выборы в законодательные собрания регионов	8	8	10	8	7	13	7	8	8	8	8	8	9	7	7	9	6	12	9	9	7	13	6	8	7	6	9	8	9	11	5	14	7	8	7	8	9	6
парламентские выборы	6	7	4	7	6	3	5	6	8	7	6	5	8	6	5	7	6	8	6	7	6	5	8	7	6	6	9	7	5	7	7	4	5	4	6	4	5	6
губернаторские выборы	6	6	8	6	5	6	6	7	5	7	5	5	8	5	3	6	7	9	6	6	7	8	7	6	4	6	7	6	7	6	4	6	9	10	9	7	9	11
президентские выборы	0	0	0	0	0	0	0	0	0	0	0	0	0	0	0	0	1	0	0	0	1	0	0	0	0	0	0	0	1	0	2	0	1	0	0	1	0	
ни от каких выборов	1	2	1	2	2	1	1	2	1	1	2	1	1	2	2	1	1	0	2	1	1	5	1	1	0	0	1	0	3	2	2	3	1	0	1	0	3	0
ото всех выборов	2	0	3	0	0	3	1	1	3	2	1	1	2	2	2	2	1	1	1	2	2	2	1	2	2	2	3	1	0	4	3	0	4	4	3	2	7	2
затрудняюсь ответить	2	1	3	1	2	2	1	3	2	2	1	1	3	2	2	2	1	2	2	2	2	2	1	2	2	4	0	1	1	2	1	3	8	9	6	8	10	6

Открытый вопрос: Почему именно эти выборы кажутся Вам наиболее важными (президентские выборы)?

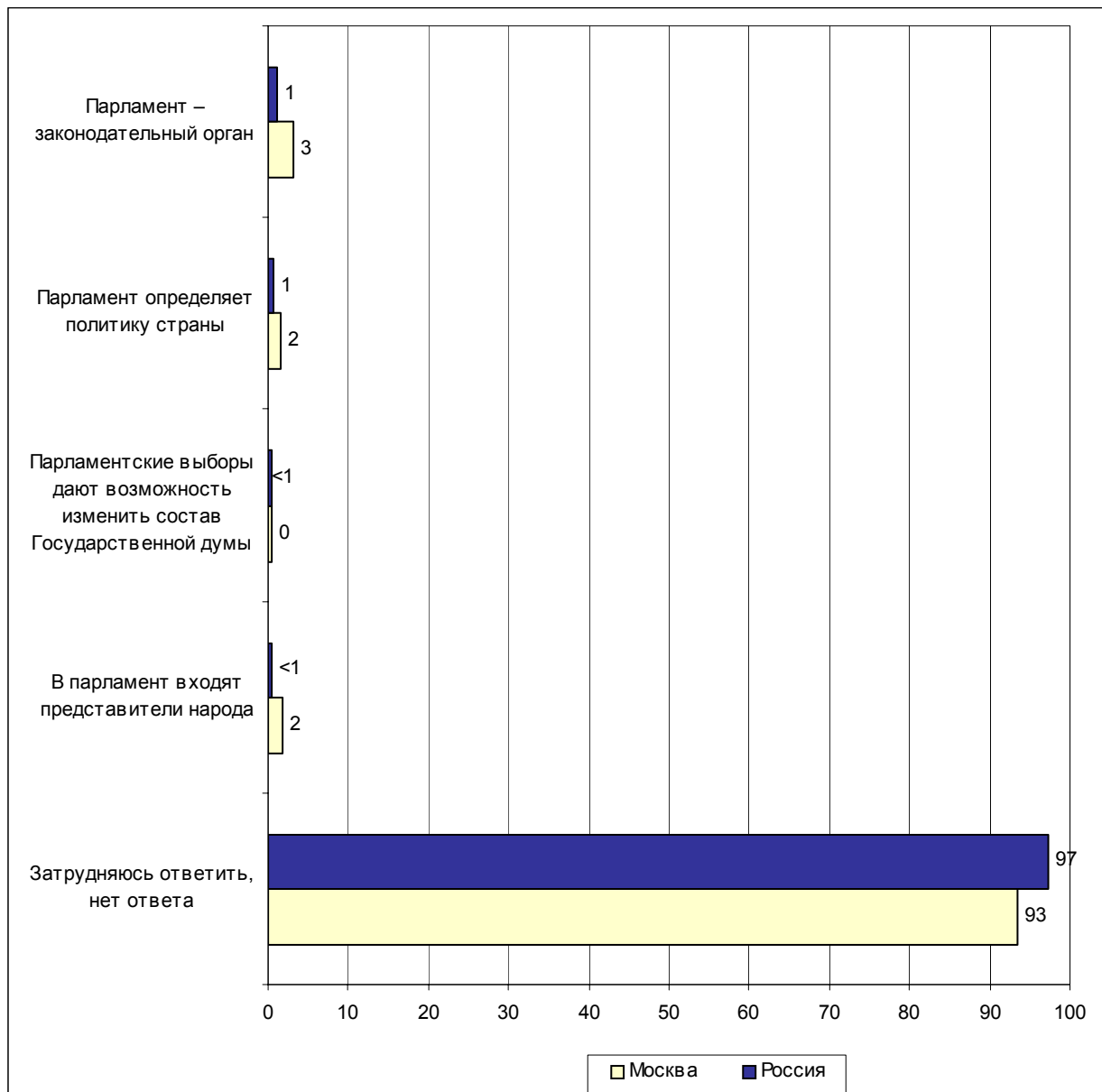


Суждения респондентов

(в % от числа опрошенных по России)

Президент определяет будущее страны	21
Президент определяет политику страны	19
<ul style="list-style-type: none"> "В стране все зависит от президента"; "он же всем заправляет"; "президент есть президент, он определяет политику для всей страны"; "все начинается с президента"; "сильный президент – сильная страна"; "кто глава в семье – от этого все пляшет"; "потому что все зависит от головы"; "от них зависит положение России"; "какой президент, такая и страна"; "это будущее страны". 	
Президент способен улучшить жизнь людей	1
<ul style="list-style-type: none"> "Президент улучшает благополучие страны"; "от этих выборов зависит наше благосостояние"; "для нашей жизни, чтоб было легче жить"; "для улучшения жизни"; "Путин дает льготы, помогает пенсионерам"; "ждем чего-то лучшего". 	
Президент обеспечивает порядок в стране	1
<ul style="list-style-type: none"> "В остальных я ничего не понимаю, а президент порядок наведет"; "будет порядок у нас в России"; "от президента зависит порядок в стране"; "без него все развалится: нет президента – нет страны, хаос будет"; "президент – гарант закона". 	
Президент – глава государства	20
<ul style="list-style-type: none"> "Президент – голова всему"; "без руководителя государства страна не может быть"; "он наш президент, ведущий, батушка"; "избирается руководитель России"; "он наш главный, руководитель страны"; "во главе страны – президент"; "выбираем самого главного"; "в стране должен быть хозяин"; "выбираем будущего руководителя страны"; "глава есть глава"; "президент есть президент"; "назначается глава государства"; "выбираем главу государства". 	
Самые важные выборы – президентские	3
<ul style="list-style-type: none"> "Главные выборы в стране"; "это самый главный вопрос страны"; "они самые важные"; "это более глобальные <выборы>"; "они – главные выборы в стране". 	
Другим выборам не доверяю	1
<ul style="list-style-type: none"> "В других выборах больше подстав"; "остальные выборы – подкупные". 	
Доверяю только действующему президенту	1
<ul style="list-style-type: none"> "Президенту – наибольшее доверие"; "надежда на президента"; "очень уважаю нашего сегодняшнего президента В. Путина"; "я верю только в президента". 	
Другое	1
<ul style="list-style-type: none"> "Нужен новый президент"; "потому что в других я не участвовала"; "после Ельцина хочется перемен"; "долг гражданина России"; "исходя из особенностей нашего государства, системы, традиций"; "все остальные должны назначаться"; "его надо избирать, а не как раньше – цари были из поколения в поколение". 	
Затрудняюсь ответить, нет ответа	56

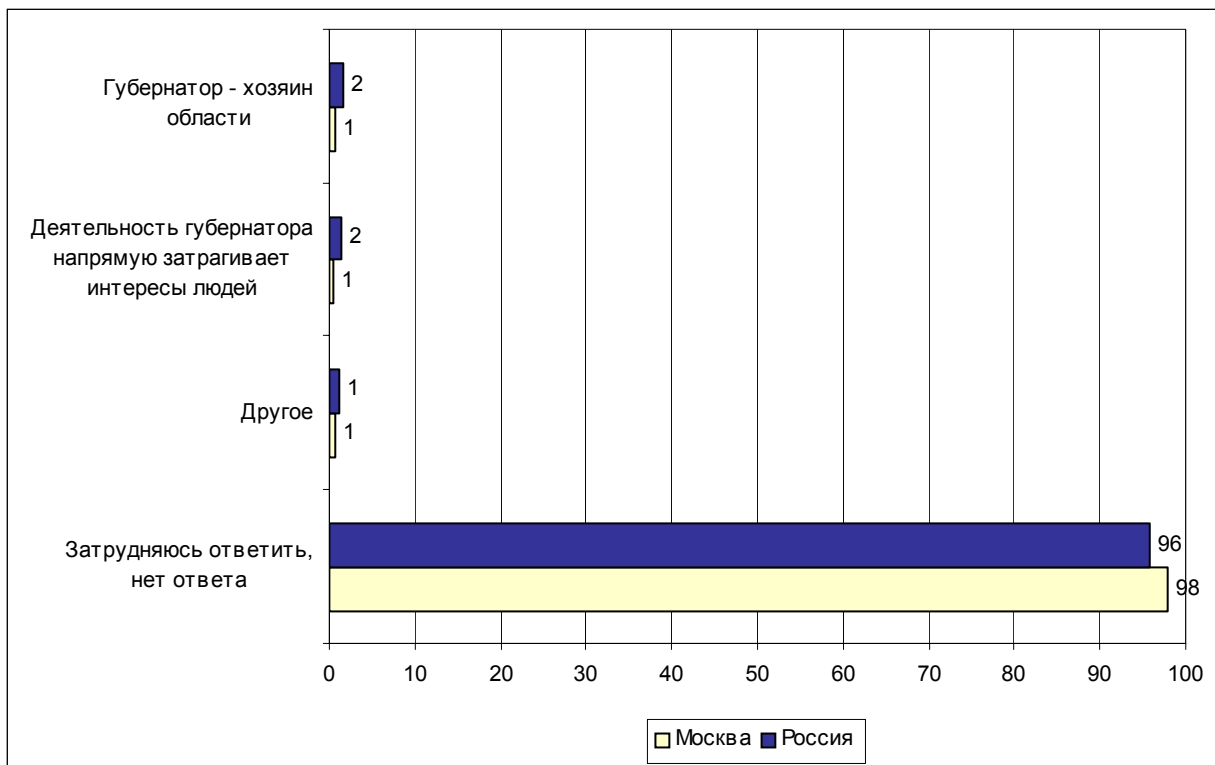
Открытый вопрос: Почему именно эти выборы кажутся Вам наиболее важными (парламентские выборы)?



Суждения респондентов*(в % от числа опрошенных по России)*

Парламент – законодательный орган	1
<ul style="list-style-type: none"> • <i>"От парламента зависит принятие законов"; "так как они – законодатели"; "законы принимаются, по которым мы живем"; "это же законы выбирают"; "Госдума создает все законы"; "все законы вырабатываются в парламенте".</i> 	
Парламент определяет политику страны	1
<ul style="list-style-type: none"> • <i>"Определяют курс развития страны"; "от них больше зависит внутренняя политика страны"; "страна парламентская, решает важные вопросы парламент"; "может сменить власть"; "от работы парламента зависит наша жизнь"; "решает более важные решения, чем президент"; "по кругу решаемых вопросов"; "парламент решает больше, чем президент".</i> 	
Парламентские выборы дают возможность изменить состав Государственной думы	<1
<ul style="list-style-type: none"> • <i>"Создать новый состав Думы"; "расстановка сил определится"; "в Думу придут новые депутаты".</i> 	
В парламент входят представители народа	<1
<ul style="list-style-type: none"> • <i>"Ведь они в большей мере являются народными избранниками"; "депутаты – от народа"; "представители народа в парламенте"; "они там разное население представляют"; "потому что выдвигаются народные представители в управление государством".</i> 	
Затрудняюсь ответить, нет ответа	97

Открытый вопрос: Почему именно эти выборы кажутся Вам наиболее важными (губернаторские выборы)?



Суждения респондентов*(в % от числа опрошенных по России)***Губернатор – хозяин области****2**

- *"В нашем городе все зависит от губернатора"; "губернатор все на месте решает"; "от него все зависит в крае, в городе"; "какой губернатор будет, так и жить будем"; "в области больше зависит от губернатора"; "действия губернатора влияют на область, где я живу, больше"; "наша жизнь в городе зависит от губернатора"; "все зависит от губернатора в данном регионе".*

Деятельность губернатора напрямую затрагивает интересы людей**2**

- *"Губернатор ближе к нам"; "до президента далеко"; "губернатор ближе к народу"; "нам с ним дальше жить"; "губернаторские выборы больше касаются нашего региона, а значит – ближе к нам"; "до Москвы далеко, а на месте видно, кто как работает"; "своя рубашка ближе к телу; до Бога высоко, до царя далеко"; "губернатор ближе"; "есть смысл выбирать – нам ближе".*

Другое**1**

- *"Сейчас нет губернатора, а город большой"; "будет толковый губернатор в области – и тогда без разницы, какой президент"; "чтоб не было случайного человека в управлении нашего региона"; "так как чем меньше электорат, тем больше вес голоса"; "надо менять губернатора – продался весь".*

Затрудняюсь ответить, нет ответа**96**

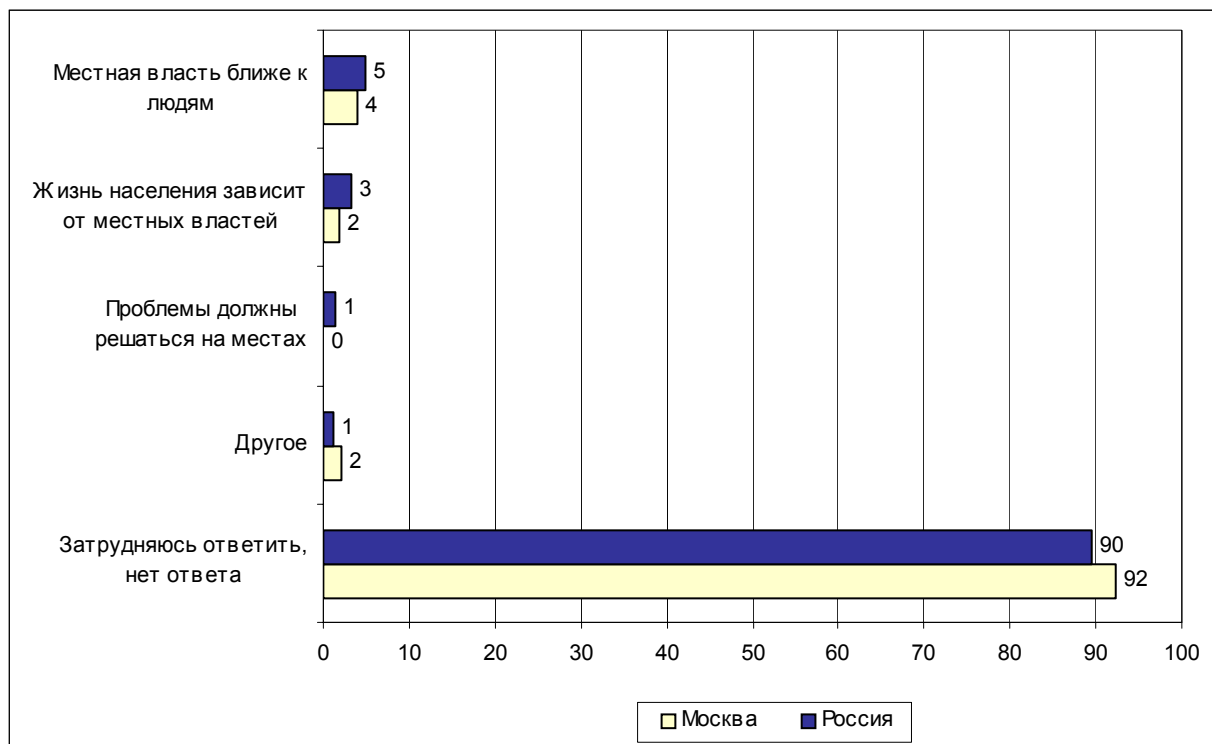
Открытый вопрос: Почему именно эти выборы кажутся Вам наиболее важными (выборы в законодательные собрания регионов)?

Суждения респондентов

(единичные высказывания)

- *"Ближе к нам, к нашей жизни"; "у нас нет закона, страшный развал"; "улучшить жизнь населения"; "это важно для жизни края, для жителей городов, сел"; "куда не обращался – все поступает в край, а потом в город; край всем руководит"; "они занимаются всеми нашими вопросами"; "принимают законы"; "закон – это самое главное"; "они придумывают законы"; "у нас не монархия, и вся суть жизни людей зависит от законодательных органов"; "это права человека и законы"; "единственные, кто принимает законы"; "необходимо улучшить существующие законы"; "то, что очень важно, чтобы принимались правильные законы"; "сейчас много несовершенных законов, их надо дорабатывать"; "главное – принять закон о защите людей, а то сплошное беззаконие"; "чтобы лучшие законы претворялись в жизнь"; "нужны нам законы"; "ближе к потребностям народа"; "нужно считаться с мнением регионов, людей, когда принимают какой-то закон"; "мне очень важно, как будем жить в собственном доме"; "законы должны создавать и соблюдать – живем-то по своим законам"; "от них зависит наша жизнь в нашем регионе"; "жизнь в нашем регионе зависит от местных властей"; "от правильных и вовремя принятых законов зависит судьба страны"; "создают законы для нашей жизни".*

Открытый вопрос: Почему именно эти выборы кажутся Вам наиболее важными (выборы в органы местного самоуправления)?

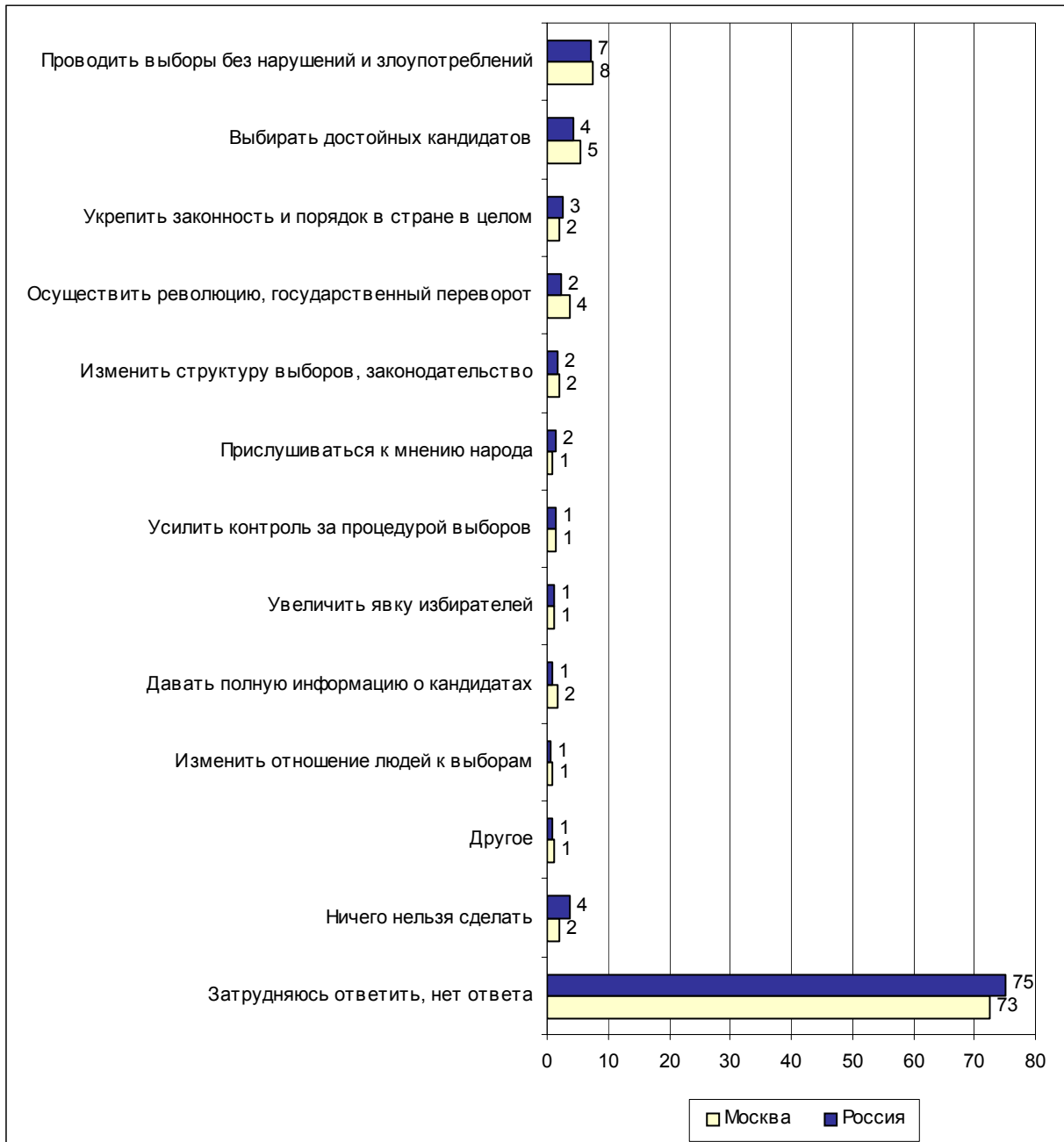


Суждения респондентов

(в % от числа опрошенных по России)

Местная власть ближе к людям	5
<ul style="list-style-type: none"><i>"Они ближе к нашим проблемам"; "ближе к нам"; "до президента далеко, до парламента тоже – а они рядом"; "потому что мы живем в этом городе, знаем наших избранников и можем требовать от них ответа"; "кто на нас смотрит? Только местная власть"; "это касается непосредственно нас"; "ближе всего к ним обращаться за экономической или социальной помощью"; "где живешь, там виднее их дела"; "что-то происходит на глазах"; "можно быстрее добраться до главного человека, быстрее будет результат, чем выборы президентские"; "можно обратиться в своем районе"; "напрямую касаются нашей жизни"; "нам это ближе, с них можно спросить"; "конкретно затрагивает быт, жизнь каждого человека"; "своя рубашка ближе к телу"; "мы с ними все время общаемся, до остальных органов власти нам не добраться".</i>	
Жизнь населения зависит от местных властей	3
<ul style="list-style-type: none"><i>"Они решают больше всего в конкретной моей жизни"; "вливают на жизнь в нашем городе"; "они больше влияют на нашу жизнь"; "они больше определяют жизнь в конкретном микрорайоне"; "все идет от них, местных властей"; "мы живем под непосредственным руководством"; "они определяют политику на местах"; "мы тут живем: какой будет руководитель, так и жить будем"; "наша жизнь зависит от местной власти: где толковый руководитель, там что-то делается, а если как у нас, то бесправие"; "от этого зависит все"; "зависим от местных властей".</i>	
Проблемы должны решаться на местах	1
<ul style="list-style-type: none"><i>"На местах можно решить любые вопросы"; "беспорядок на местах решать могут местные власти"; "налаживать все на местах надо"; "надо все проблемы решать на местах".</i>	
Другое	1
<ul style="list-style-type: none"><i>"Потому что от них мы страдаем больше всего"; "местные – только по ремонту"; "что будет делаться на местах, то будет и в правительстве"; "желающие могут проголосовать за хорошо известных людей".</i>	
Затрудняюсь ответить, нет ответа	90

Открытый вопрос: Что, по-вашему, необходимо сделать для того, чтобы результаты выборов отражали мнение народа?



Суждения респондентов

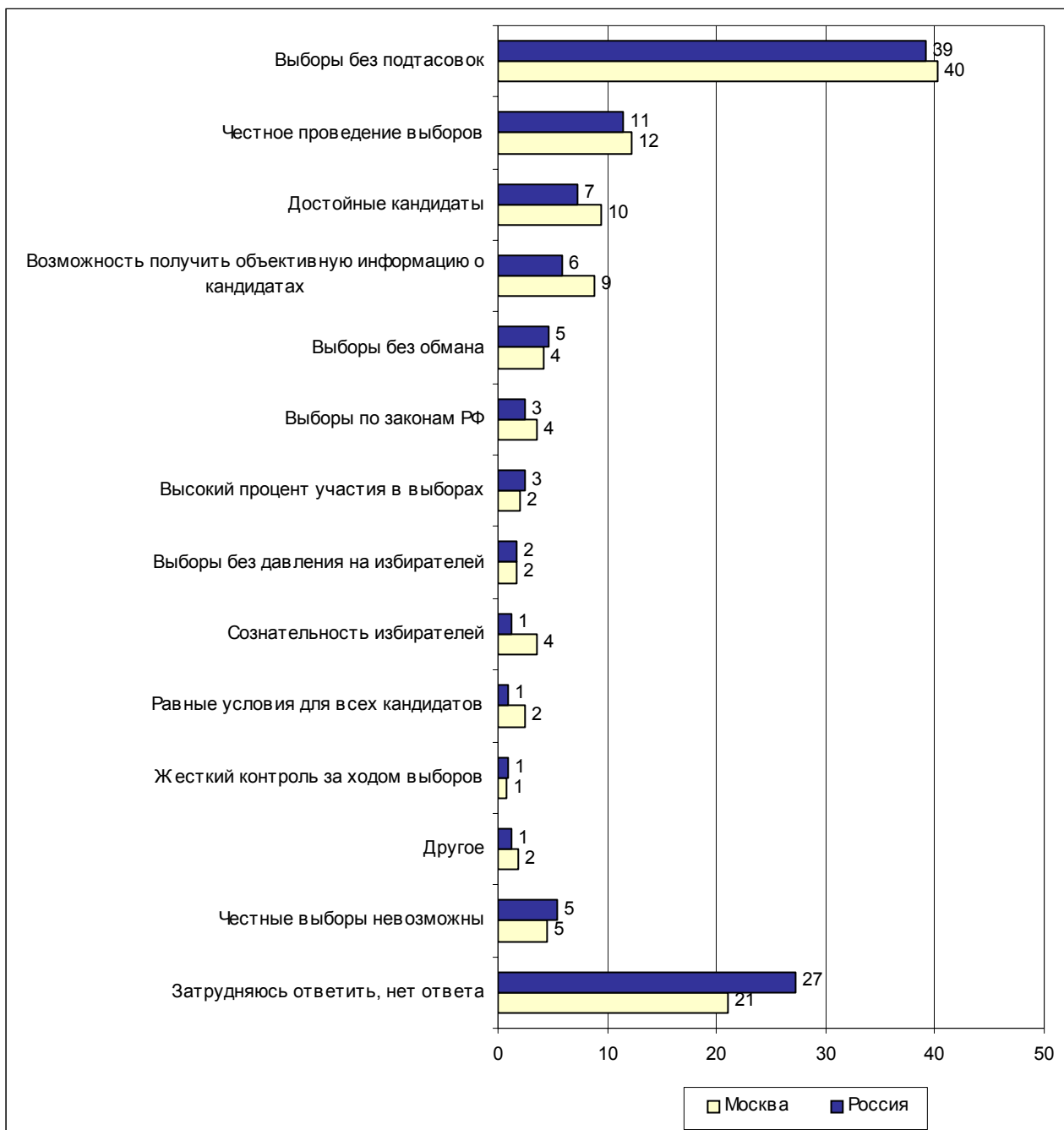
(в % от числа опрошенных по России)

Проводить выборы без нарушений и злоупотреблений	7
Без подтасовок	3
• <i>"Не подделывать бюллетени"; "провести их честно, без подтасовок"; "выборы должны быть реальными, без подставок"; "не фальсифицировать"; "не подтасовываются результаты"; "подрисовывают"; "нужно честно провести подсчет голосов"; "чтобы не было фальсификации при подсчете голосов".</i>	
Честно	3
• <i>"Более честно их проводить"; "сделать выборы честными"; "выборы должны быть честными"; "делать все честно"; "нужны честные выборы"; "нужно выборы проводить по-честному"; "справедливость и честность выборов".</i>	
Без подкупа	1
• <i>"Не подкупать народ и не манипулировать им"; "не пускать деньги в политику"; "не покупать выборы"; "неподкупность Центризбиркома"; "чтобы выборы не подкупались".</i>	
Без давления на избирателей	<1
• <i>"Убрать давление сверху, типа выступления Путина в отношении Матвиенко"; "за счет пиара идет массированное умственное давление"; "надо не навязывать мнение народу – народ сам решит, за кого голосовать".</i>	
Выбирать достойных кандидатов	4
Проявляющих заботу о народе	2
• <i>"Надо делать для народа, а не для себя"; "чтобы депутаты думали о народе"; "обратить внимание на мнение народа, на его нужды"; "пусть думают о детях и о их будущем"; "повышение пенсий и зарплаты"; "улучшить жизнь людей".</i>	
Выполняющих предвыборные обязательства кандидатов	2
• <i>"Выполнять обещания"; "чтоб выполнялись предвыборные обещания"; "более ответственно подходить"; "кандидаты должны отвечать за обещания"; "те, кого выбирают, должны действительно что-то делать, и с них должен быть спрос, должна быть ответственность"; "чтобы те, за кого голосуем, выполняли то, что обещают"; "кого мы избирали, тот должен исполнять свою работу"; "больше отчетов о проделанной работе избирателям".</i>	
Честных кандидатов	1
• <i>"Быть честным <должен> тот, за кого голосуют"; "выбирать честных людей, чтобы на следующих выборах не думать о честности"; "выдвинуть достойную кандидатуру"; "необходимо быть честными депутатами"; "надо честных политиков выбирать".</i>	
Укрепить законность и порядок в стране в целом	3
• <i>"Чтобы начали работать законы"; "чтобы работали все законы, суды"; "меньше воровать"; "нужна честная, жесткая власть"; "коррупцию надо убрать"; "навести порядок в верхах"; "пересадить всех воров, то есть олигархов"; "усилить внутренние органы, милицию"; "убрать мафию".</i>	

Осуществить революцию, государственный переворот	2
Сменить правительство	2
<ul style="list-style-type: none"> • <i>"В корне перевернуть весь правительственный аппарат"; "поменять все правительство, кроме президента"; "надо всех менять"; "разогнать весь парламент, Государственную думу"; "поставить умного президента"; "нужно полностью переизбрать правительство и поставить нормальных людей вместо тех, кто хапает".</i> 	
Сменить политический строй	1
<ul style="list-style-type: none"> • <i>"Нужна революция, Сталин"; "изменить политический строй, чтобы высшая власть полностью зависела от народа"; "чтобы не было многопартийности"; "сменить строй на социалистический"; "вернуть как было до 90-х годов"; "вернуть советскую власть"; "сделать парламентскую республику и сделать так, чтобы партия, формирующая правительство, отвечала за управление страной".</i> 	
Изменить структуру выборов, законодательство	2
<ul style="list-style-type: none"> • <i>"Всю систему нужно поменять"; "сменить форму голосования на более строгую и честную"; "изменить систему выборов"; "поменять выборную систему"; "запретить предвыборную кампанию"; "дать право голосовать <людям там>, где они проживают"; "более правильно организовать выборы"; "сделать закон о выборах более жестким".</i> 	
Прислушиваться к мнению народа	2
<ul style="list-style-type: none"> • <i>"Правительству прислушиваться к мнению народа"; "слушать народ, прислушиваться к нему"; "чтобы нас спрашивали обо всем, что происходит"; "ввести обратную связь"; "прислушивались к голосу народа"; "больше прислушиваться к народу"; "считаться с мнением народа".</i> 	
Усилить контроль за процедурой выборов	1
<ul style="list-style-type: none"> • <i>"Приглашать больше наблюдателей, чтобы следили за работой комиссии"; "следить за процедурой голосования"; "больше контроля в деревнях и отдаленных пунктах"; "вводить более жесткую систему контроля"; "проконтролировать результат".</i> 	
Увеличить явку избирателей	1
<ul style="list-style-type: none"> • <i>"Все должны ходить на выборы, а не 25% населения"; "весь народ должен участвовать в выборах, а у нас большинство народа не участвует в выборах"; "обеспечить явку большинства населения"; "чтобы ходила голосовать молодежь"; "чтобы больше людей шли на выборы, тогда будет видно, кто что думает".</i> 	
Давать полную информацию о кандидатах	1
<ul style="list-style-type: none"> • <i>"Кампанию проводить более ясно и не так сумбурно"; "нужно знать в лицо и по делам тех, за кого голосуешь"; "побольше информации о партиях, избирателях и итогах проделанной работы"; "больше освещать кандидатуры"; "информация достоверная"; "лучше ознакомить с кандидатами"; "отчетность наших депутатов была открыта в компьютере, чтобы можно было бы посмотреть, что он сделал".</i> 	
Изменить отношение людей к выборам	1
<ul style="list-style-type: none"> • <i>"Повысить уровень образованности в стране"; "поднимать уровень политической культуры народа"; "выращивать новых людей с новым мышлением"; "культуру людей поднять, их активность"; "изменить отношение людей к выборам".</i> 	

Другое	1
<ul style="list-style-type: none">• <i>"Частые выборы вредны стране: с новых <людей> работы результативной не спросишь"; "так как больше рекламы, а не честности"; "кто-то из них один пожил один месяц на наши деньги"; "<нужно> большее количество кандидатов, чтобы можно было выбрать достойного".</i>	
Ничего нельзя сделать	4
<ul style="list-style-type: none">• <i>"Не в наших силах"; "не верится никому"; "ничего уже не сделаешь, без толку"; "думаю, что ничто не поможет"; "все уже решено заранее"; "никогда так не будет, в нашей стране"; "все бесполезно"; "не будет этого никогда"; "а в нашей стране ничего не сделаешь".</i>	
Затрудняюсь ответить, нет ответа	75

**Открытый вопрос: Что такое, на Ваш взгляд, "честные выборы"?
Какой смысл Вы вкладываете в это понятие?**



Суждения респондентов

(в % от числа опрошенных по России)

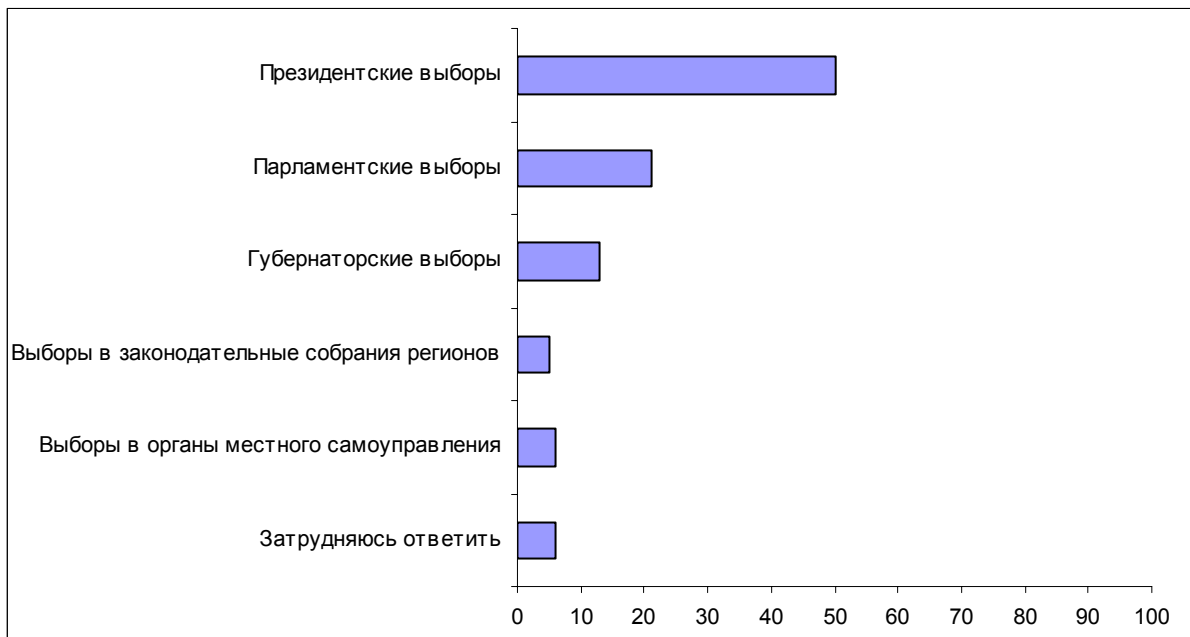
Выборы без подтасовок	39
<ul style="list-style-type: none"> • <i>"Когда нет использования пустых бюллетеней"; "без ложных голосов"; "без подделок и переделок"; "мнения совпадают с результатами"; "когда все мнения правильно учитываются"; "обеспечить правильный подсчет голосов"; "где нет фальсификации голосов"; "когда не подделывают бюллетени избирателей, не заменяют их на фальшивые"; "без подтасовки, не собирать голоса в предвыборных гонках"; "когда не голосуют покойники"; "дать достоверные результаты выборов"; "когда будут по количеству рук считать голоса"; "без обмана при подведении итогов".</i> 	
Честное проведение выборов	11
Без подкупа в целом	6
<ul style="list-style-type: none"> • <i>"Без подкупов"; "чтобы без денег шли выборы"; "когда в выборы не будут вмешиваться деньги, тогда будут честные выборы"; "без денег"; "когда нет подкупа"; "деньги, подкупы необходимо исключить".</i> 	
Без подкупа избирателей	4
<ul style="list-style-type: none"> • <i>"Без подкупа голосов"; "когда нет рьяного подкупа населения"; "когда не подкупают голоса избирателей заказами или деньгами"; "чтоб голоса отдавались не за бутылку, и не оптом покупались голоса"; "чтоб не подкупали голоса водкой, продуктами"; "не подкупали людей деньгами, водкой"; "чтоб не подкупали голоса за деньги и подарки"; "когда за деньги не покупают голоса".</i> 	
Без диктата больших денег	2
<ul style="list-style-type: none"> • <i>"Депутатские места не должны покупаться олигархами"; "депутатские места не должны покупаться и продаваться"; "выбирают человека от народа, а не купленного. Сейчас все продажные, кроме коммунистов"; "когда партии и независимые депутаты неподкупны"; "когда кандидаты выдвигаются народом, а не капиталом"; "когда депутаты не покупают себе места".</i> 	
Без подкупа избирательной комиссии	1
<ul style="list-style-type: none"> • <i>"Нельзя подкупать выборщиков"; "неподкупность членов избирательной комиссии"; "без подкупа комиссии"; "комиссии неподкупны".</i> 	
Достойные кандидаты	7
Честные кандидаты	3
<ul style="list-style-type: none"> • <i>"Выбирать честных людей, а не тех, кто пролезает нечестно"; "за правду, за народ, за хороших людей голосую"; "когда баллотируются честные люди"; "не было в кандидатах проходимцев и аферистов"; "слишком доверчивый народ, должны быть честные претенденты на всякие посты"; "честного человека надо выбирать"; "выбрать человека, которому можно поверить".</i> 	
Кандидаты, выполняющие предвыборные обещания	3
<ul style="list-style-type: none"> • <i>"Когда они обещания свои выполняют"; "депутаты должны держать слово, данное избирателям"; "что депутаты обещают, то они и должны выполнять"; "чтобы после выборов был результат, люди получали нормальную зарплату"; "когда с депутатов будут требовать исполнения их предвыборных обещаний"; "кандидаты исполняют свои обещания после выборов".</i> 	
Кандидаты, проявляющие заботу о народе	1
<ul style="list-style-type: none"> • <i>"Когда выбирают тех, кто болеет за народ, а не за свои интересы"; "когда депутаты будут решать проблемы народа"; "чтобы учитывались интересы народа"; "для народа чтоб все было, а не для хамов"; "это значит, выбирают тех, кто за народ"; "когда будут выбирать не тех, у кого больше денег и краше говорят, а по конкретным делам".</i> 	

Возможность получить объективную информацию о кандидатах	6
Отсутствие "черного пиара"	3
<ul style="list-style-type: none"> • <i>"Без «черного пиара»"; "когда желтая пресса не участвует"; "без всяких пиарских штучек"; "без литья грязи на своих конкурентов"; "кандидаты не использовали незаконные методы борьбы"; "<чтобы> кандидаты сплетен не говорили друг про друга, и <чтобы тех,> кто в тюрьме сидел, <не> выбрали"; "где не используется «черный пиар»"; "не выливать грязь друг на друга, не использовать грязный пиар".</i> 	
Честная предвыборная политика, агитация	2
<ul style="list-style-type: none"> • <i>"Хорошая предвыборная кампания, чтобы кандидат себя показал"; "чтобы все пользовались только разрешенными приемами в предвыборной гонке"; "чтобы все поступали честно"; "честная предвыборная политика"; "честные выборы – это честная предвыборная кампания"; "справедливая агитация".</i> 	
Доступная и достоверная информация о кандидатах	1
<ul style="list-style-type: none"> • <i>"Когда люди кандидата хорошо знают, что он зарекомендовал себя, без темного прошлого"; "полные, честные сведения о каждом кандидате"; "когда народ знает, кого выбирает"; "есть достоверная информация о кандидатах и возможность общения с ними".</i> 	
Выборы без обмана	5
<ul style="list-style-type: none"> • <i>"Все по-честному"; "действительно честные выборы"; "без обмана"; "когда все по-честному, по совести, без обмана"; "делать все честно"; "все должно быть честно"; "когда не обманывают"; "все должно быть по справедливости".</i> 	
Выборы по законам РФ	3
<ul style="list-style-type: none"> • <i>"В основе лежат демократические принципы"; "выборы в соответствии с Конституцией"; "все проходит по закону"; "когда выборы проходят по закону"; "когда выборы проходят согласно Конституции"; "по всем правилам, законам"; "больше закона"; "полное соответствие закону о выборах"; "если правильно выбирают"; "легитимность".</i> 	
Высокий процент участия в выборах	3
<ul style="list-style-type: none"> • <i>"Когда все идут и голосуют"; "когда все примут участие в выборах – это будет честно"; "чтобы были честные выборы, должны участвовать все жители"; "все проголосовали"; "честные – когда все честно и 70% или 60% населения участвует в выборах"; "когда проголосовали все, большая часть россиян"; "100%-ая явка населения".</i> 	
Выборы без давления на избирателей	2
<ul style="list-style-type: none"> • <i>"Когда людей насильно не заставляют голосовать за конкретного человека"; "<чтобы> принудительно в организациях не собирали подписи за кандидатов"; "без нажима"; "когда избиратель выбирает кандидата сам, без давления свыше"; "это когда люди сами решают, за кого им голосовать"; "выборы без давления властей"; "не диктуют, за кого голосовать".</i> 	
Сознательность избирателей	1
<ul style="list-style-type: none"> • <i>"Где люди понимают, что от них что-то зависит"; "люди должны быть более ответственными"; "если каждый человек голосует по велению сердца".</i> 	

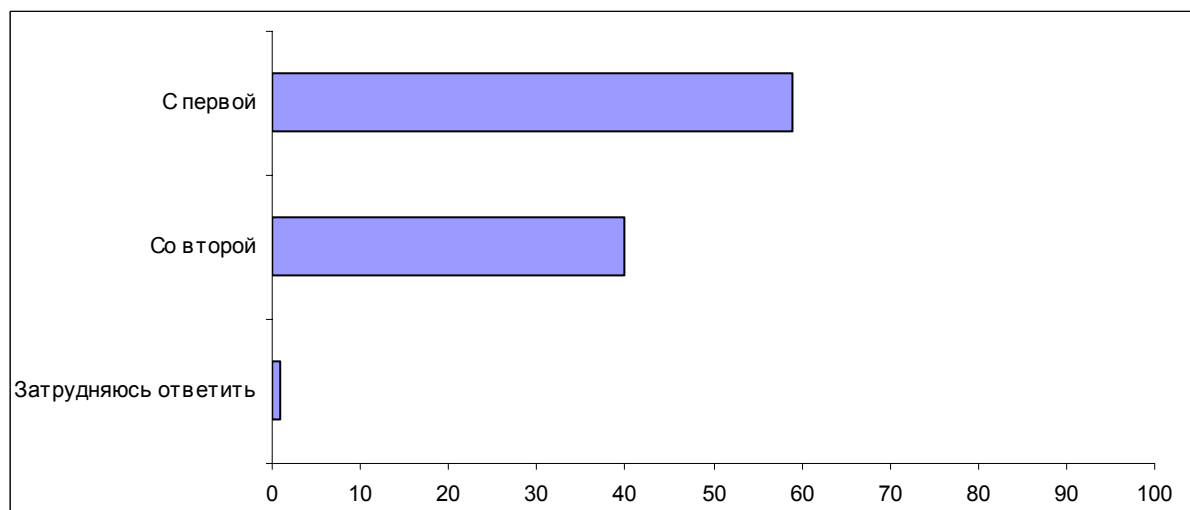
Равные условия для всех кандидатов	1
<ul style="list-style-type: none">• <i>"Равные возможности для всех кандидатов"; "когда все претенденты имеют равные возможности и права"; "правила игры одинаковые для всех"; "СМИ были свободны и доступны всем участвующим в выборах партиям"; "все условия одинаковые <были> у депутатов".</i>	
Жесткий контроль за ходом выборов	1
<ul style="list-style-type: none">• <i>"Улучшить контроль за избирательной кампанией"; "контроль за выборами"; "жесткий контроль за выборами <со стороны> представителей простого народа, а не руководителей"; "контроль, независимые эксперты"; "контроль за ходом выборов".</i>	
Другое	1
<ul style="list-style-type: none">• <i>"Пришел Путин, и он постарается сделать, чтобы выборы были честными"; "в Америке"; "честные выборы – когда один за всех и все за одного"; "надо чтобы была партия одна, и тогда будут честные выборы, и фальсификации не будет"; "я думаю, выборы всегда проходят честно"; "реформа законов".</i>	
Честные выборы невозможны	5
<ul style="list-style-type: none">• <i>"А когда они были честными?"; "нельзя сделать выборы честными, природа человеческая этого не позволяет"; "к сожалению, таких в природе не существует"; "их не будет никогда"; "честные выборы невозможны, это нонсенс"; "до честных еще далеко".</i>	
Затрудняюсь ответить, нет ответа	27

Опросы экспертов

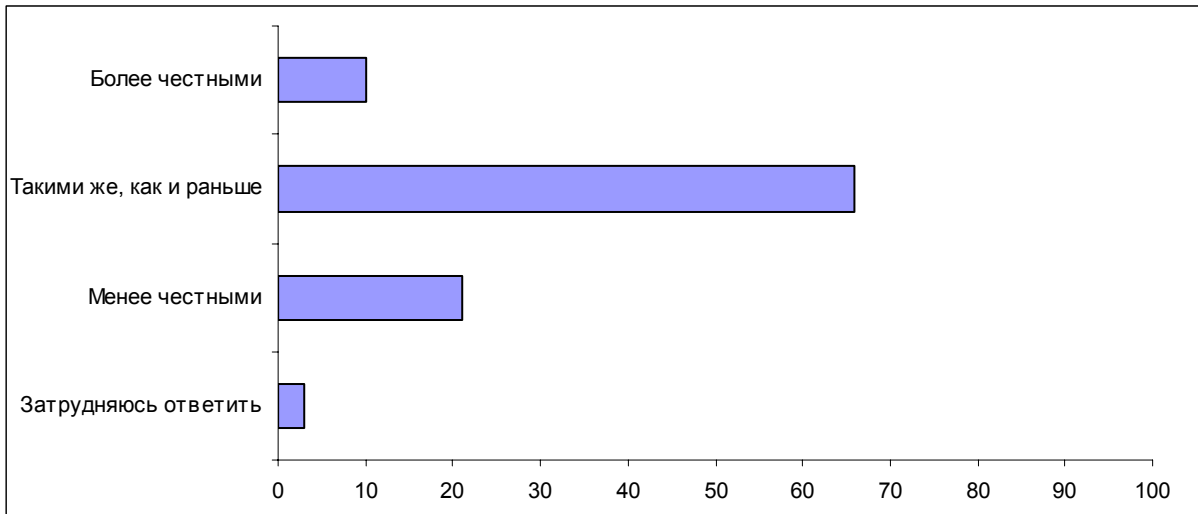
Вопрос: Как известно, в России проходят президентские, парламентские, губернаторские выборы, выборы в законодательные собрания регионов, выборы в органы местного самоуправления. Как Вам кажется, какие выборы являются наиболее важными? (Список вариантов, один ответ.)



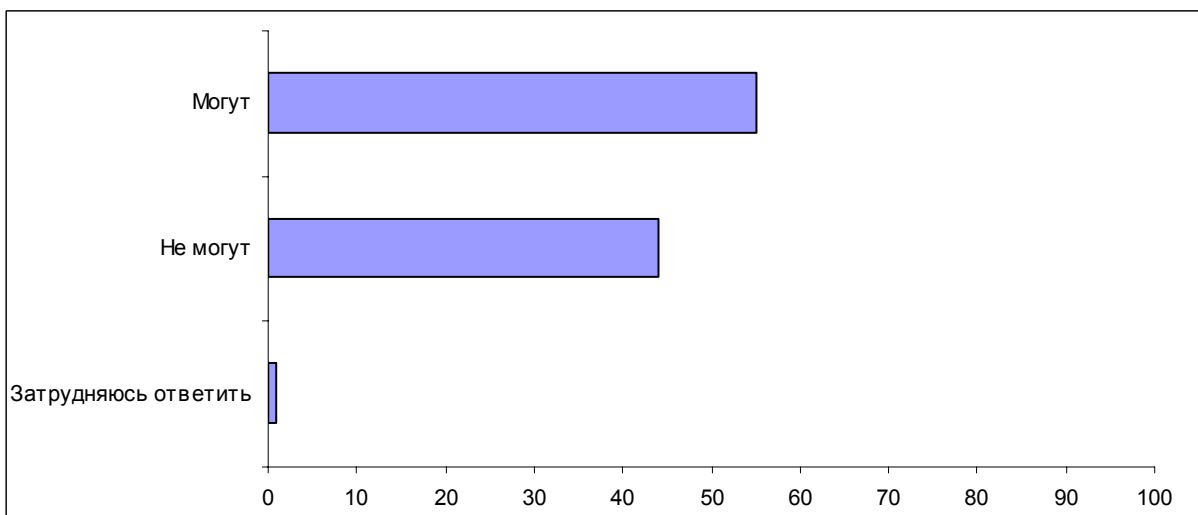
Вопрос: Одни считают, что результаты выборов отражают мнение народа. Другие считают, что результаты выборов не отражают мнение народа. С какой точки зрения – с первой или второй – Вы согласны?



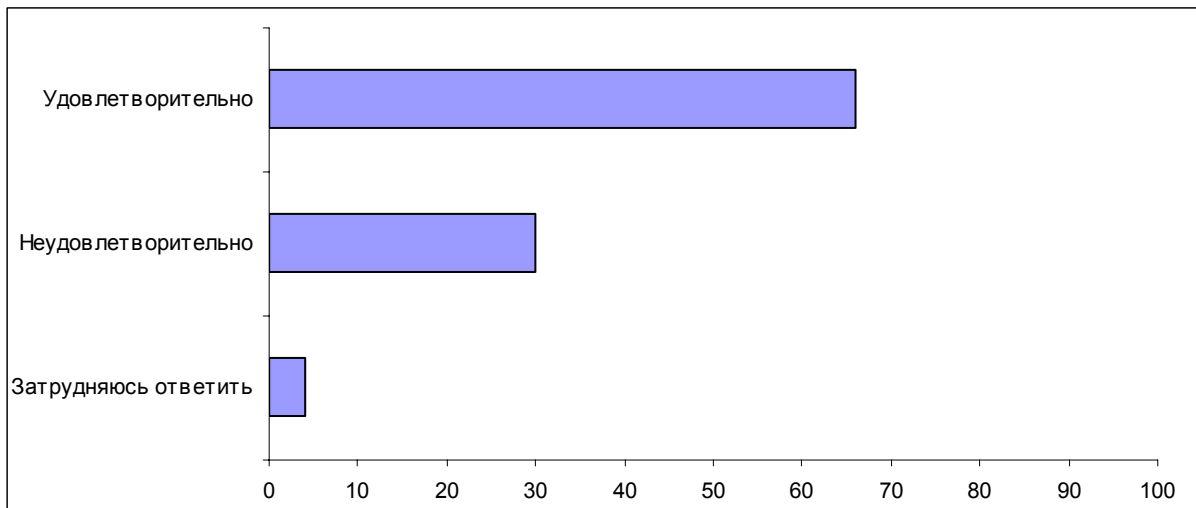
Вопрос: Как Вам кажется, в декабре этого года выборы в Государственную Думу будут более честными, менее честными или такими же, как и раньше?



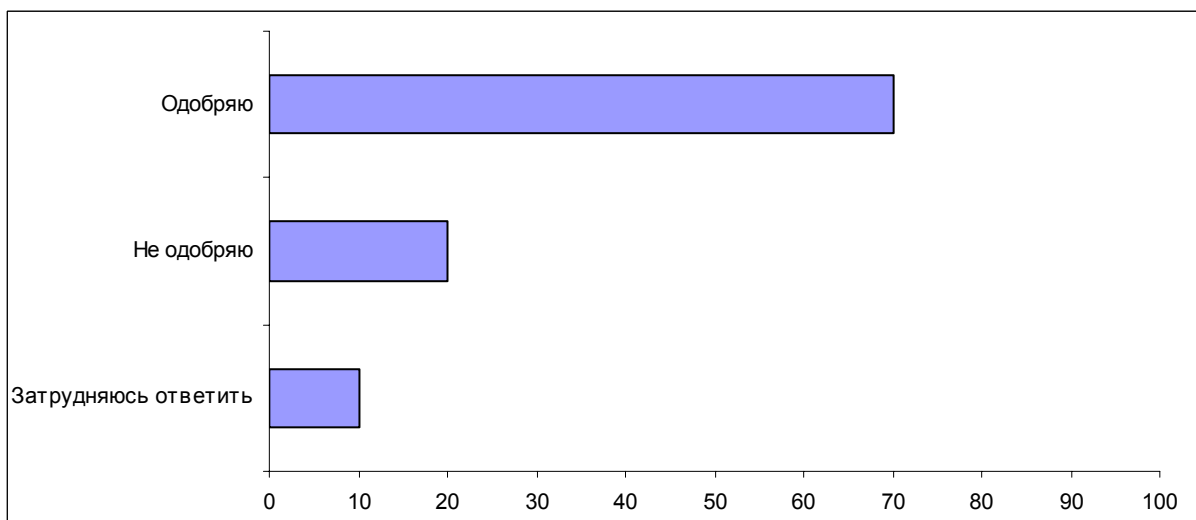
Вопрос: Во время голосования на избирательных участках работают наблюдатели, которые следят за ходом голосования и за подсчетом голосов. Как Вы думаете, эти наблюдатели могут или не могут обеспечить честность процедуры голосования?



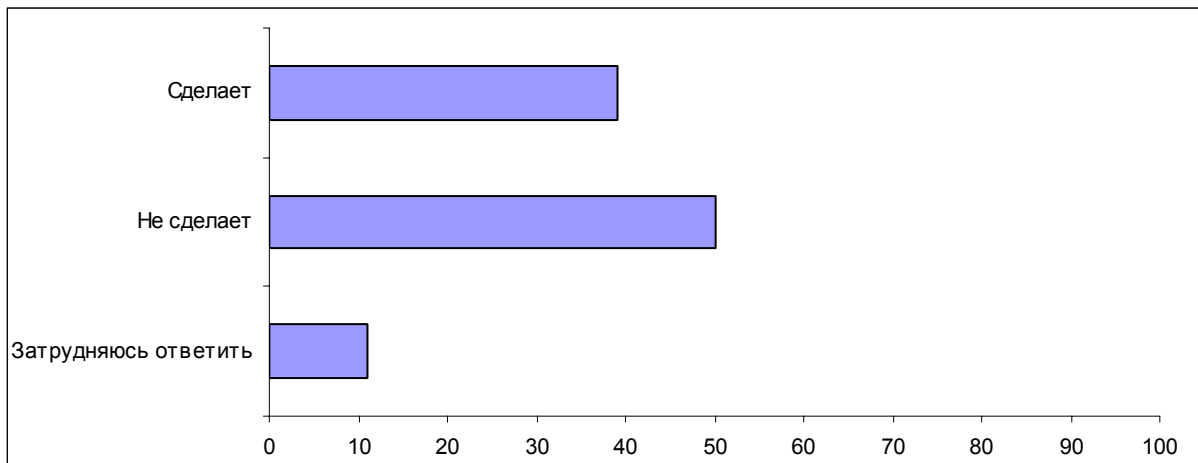
Вопрос: Как известно, за организацию и проведение выборов Президента РФ и депутатов Государственной Думы отвечает Центризбирком (ЦИК). На Ваш взгляд, как Центризбирком справляется со своими обязанностями в целом – удовлетворительно или неудовлетворительно?



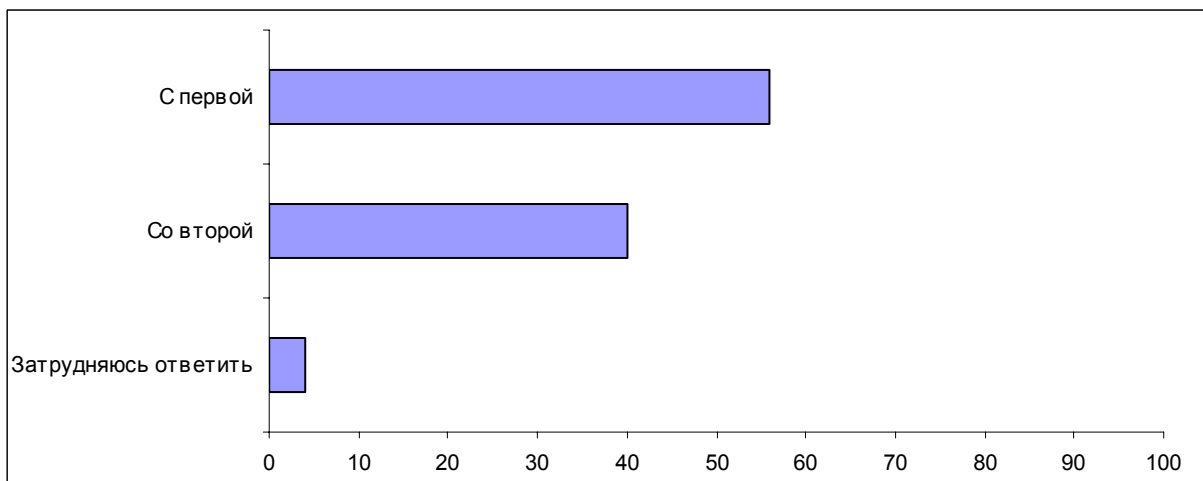
Вопрос: Предполагается, что на предстоящих в декабре этого года парламентских выборах будет использована автоматизированная система подсчета голосов (ГАС "Выборы"). Вы лично одобряете или не одобряете использование этой системы?



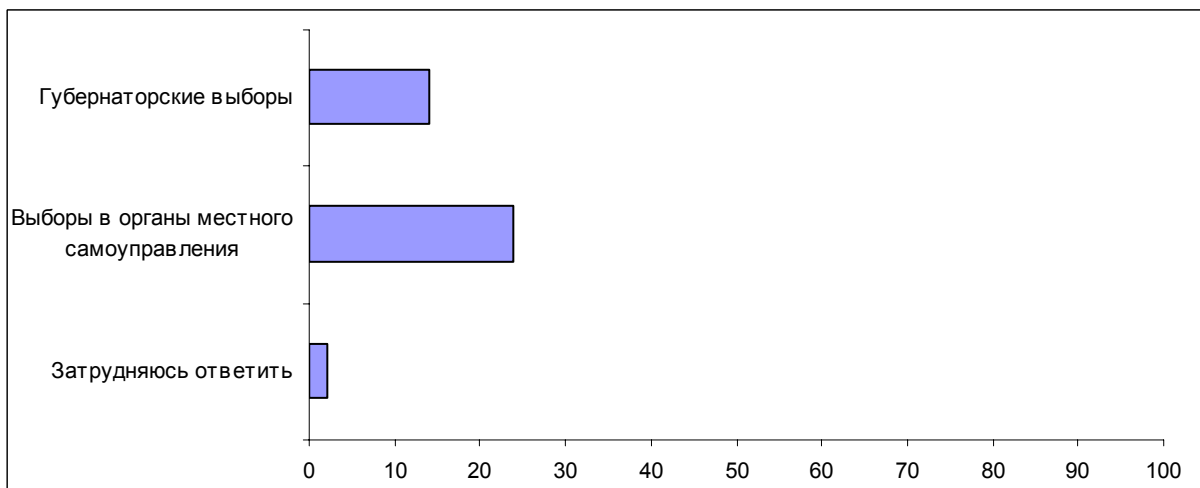
Вопрос: Как Вы считаете, автоматизированная система подсчета голосов (ГАС "Выборы") сделает или не сделает выборы более честными?



Вопрос: Одни считают, что все выборы – и президентские, и парламентские, и губернаторские, и в законодательные собрания, и в органы местного самоуправления – необходимы. Другие считают, что от проведения некоторых из них можно отказаться. С какой точкой зрения – первой или второй – Вы согласны?



Вопрос: От проведения каких выборов, на Ваш взгляд, можно было бы отказаться? (Ответы заявивших, что от проведения некоторых выборов можно отказаться; Список вариантов, один ответ.)



Комментарий**П. Бавин****Российские выборы: как есть и как должно быть**

По отношению населения к выборам – основному механизму воспроизводства властных структур в государстве, претендующем на определение "демократическое", – можно в первом приближении судить о легитимности этих властных структур.

Около половины участников опроса утверждают, что "всегда" принимают участие в выборах, 18% – что "часто". Уровень заявленной активности заметно выше у респондентов старшего возраста (70%), с образованием ниже среднего (63%) и сельских жителей (56%). Очевидно, что респонденты, обладающие этими характеристиками, часто относятся к одной социальной группе.

Реже других в выборах участвуют респонденты младшей возрастной группы (18 - 35 лет) – 28% заявили, что "редко" принимают участие в выборах, 22% – что "никогда"¹. Также заметим, что уровень электоральной активности обратно пропорционален размеру населенного пункта – в мегаполисах люди голосуют значительно реже, чем в селах. Если обратиться к распределению электоральной активности по регионам, то мы увидим, что наиболее активные избиратели живут в Сибири и на Дальнем Востоке (57% и 59% "всегда" участвуют в выборах), а наименее активные - на Северо-Западе и Урале.

Сторонники коммунистов традиционно являются наиболее активной частью электората – 76% из них "всегда" участвуют в выборах. Среди электоратов других партий наибольшей активностью выделяются сторонники "Единой России" (56% участвующих "всегда"), а наименьшей – сторонники ЛДПР (28% участвующих "редко").

Структура мотивации участия - неучастия в выборах уже неоднократно описывалась в исследованиях ФОМ², и очевидно, что роль "эффективности голосования", то есть соотношения личного участия с общими результатами, в этой структуре занимает далеко не первое место. Материалы дискуссионных фокус-групп

¹ В последнюю группу входят также и те респонденты, кто по возрасту еще не имел возможности голосовать, но очевидно, что доля таких респондентов значительно меньше, чем одна пятая всей группы респондентов от 18 до 35 лет.

² Кертман Г. Гражданский долг платежом не красен? (о статусе выборов в российской политической культуре) // Доминанты. Поле мнений. 2002. № 44. (<http://www.fom.ru/survey/dominant/517/1244/4187.html>).

свидетельствуют, что твердую установку на участие в выборах демонстрируют респонденты, мотивирующие свое решение гражданским долгом:

- *"На выборы я всегда хожу, ни разу не пропустила. Ну а единственный что Путин прошел, а те, за кого я голосую, никогда не проходят. Только бесполезно: идешь - вроде бы все за того голосовали, а выбрали совсем другого"* (ДФГ, Новосибирск).

А также те избиратели, которыми движут протестные настроения:

- *"Я тоже всегда хожу на выборы и тоже придерживаюсь того мнения, что если я не вижу вообще положительного кандидата - хоть поставить прочерк, чтобы мой голос уже ни в каких этих не фигурировал... То есть даже если нет у меня каких-то определенных... всё равно надо проголосовать - или сделать свой выбор, или не сделать никакого"* (ДФГ, Самара).

Относительное большинство респондентов – 43% – считают, что результаты выборов не отражают мнение народа. 38% придерживаются противоположного мнения.

За последние три месяца доля тех, кто считает результаты выборов в целом объективными, несколько сократилась – с 44% до 38%. В целом можно назвать такое изменение распределения мнений незначительным, однако показательно, что по мере приближения к дате выборов оценки опрошенных смещаются именно в эту сторону. Очевидно, что респонденты, предпочитающие не участвовать в выборах, чаще считают их результаты необъективными, но и среди постоянных участников голосований доли респондентов, полагающих, что результаты выборов отражают мнение народа, и придерживающихся противоположной точки зрения одинаковы (по 41%).

Представления об объективности или необъективности итогов выборов заметно различаются в зависимости от политических предпочтений респондентов. Наибольший оптимизм проявляют сторонники СПС – две трети респондентов этой группы полагают, что выборы отражают мнение народа. Оптимизм также в большей степени свойственен приверженцам "Единой России" (49% против 34%, не верящих в соответствие итогов выборов мнению народа). Наиболее пессимистично настроены "яблочники". Среди них более половины (53%) полагают, что результаты выборов далеки от народного мнения. Среди сторонников коммунистов пессимисты также преобладают, однако здесь их доля не столь велика – 45%.

Оптимизм респондентов, видящих в итогах выборов объективное отражение воли народа, в значительной мере основывается на их доверии к системе обеспечения честности самой процедуры выборов и подсчета голосов.

Мы предложили респондентам выразить свое отношение к работе Центральной избирательной комиссии (ЦИК), а также к возможностям обеспечения честности процедуры голосования при помощи наблюдателей и введения автоматической системы подсчета голосов (ГАС "Выборы"). Выяснилось, что мнение респонден-

тов по всем этим вопросам напрямую связано с их позицией в отношении объективности результатов выборов в целом.

	Все	Результаты выборов мнение народа...		
		отражают	не отражают	затр. ответить
<i>Доли групп</i>	100	38	43	20
Вопрос: "Как Вы думаете, наблюдатели на избирательных участках могут или не могут обеспечить честность процедуры голосования?"				
Могут	40	60	28	30
Не могут	44	29	60	37
Вопрос: "Как, на Ваш взгляд, справляется ЦИК со своими обязанностями?"				
Удовлетворительно	44	60	34	37
Неудовлетворительно	29	19	41	21
Вопрос: "Как Вы считаете, ГАС "Выборы" сделает или не сделает выборы более честными?"				
Сделает	44	53	41	32
Не сделает	26	21	34	18

Следует отметить, что политически "ангажированные" респонденты (уже сделавшие определенный политический выбор) чаще склонны верить в эффективность различных структур, контролирующих проведение выборов (исключение составляют лишь сторонники коммунистов), в то время как граждане, собирающиеся голосовать против всех или вообще не участвовать в выборах, чаще придерживаются точки зрения о неэффективности подобных структур.

Возможно, если бы требования респондентов сводились лишь к контролю над подсчетом голосов, то их настроения были бы более оптимистичными. Ответы на открытые вопросы позволяют понять, что характеристику "честность" опрошенные склонны распространять не только собственно на выборы, но и на весь пред- и поствыборный процесс, когда вышеупомянутые системы контроля уже не имеют силы.

Респондентам было предложено самостоятельно определить концепт "честные выборы", объяснить, что они понимают под этим словосочетанием. 25% опрошенных затруднились с ответом, а 5% начисто отвергли саму возможность реализации этой идеи:

- *"Уже такого слова нет, – честность"; "а когда они были честными?"; "нельзя сделать выборы честными - природа человеческая этого не позволяет"; "к сожалению, таких в природе не существует"* (открытый вопрос).

Показательно, что именно такая реакция преобладает в ответах представителей региональных элит:

- *"Честные выборы - я не думаю, что такое возможно"* (эксперт, Липецк).
- *"Вы знаете, это такой смешной термин наши российский. До честных выборов мы еще не дозрели, нет у нас честных выборов"* (эксперт, Липецк).
- *"Я не верю в честные выборы"* (эксперт, Смоленск).

- *"В общем словосочетание «честные выборы» - это такое нечестное словосочетание, правдивая ложь. В этом смысле я считаю, что выборы не должны быть честными, выборы должны быть продуктивными"* (эксперт, Красноярск).

Однако большинство респондентов постарались назвать признаки "честных выборов". В большинстве суждений (40%) честными назывались выборы, проведенные без фальсификации результатов:

- *"Обеспечить правильный подсчет голосов"; "где нет фальсификации голосов"; "когда не подделывают бюллетени избирателей, не заменяют их на фальшивые"*.

Второй по частоте упоминания признак "честных выборов" - отсутствие прямого подкупа избирателей или избирательной комиссии со стороны кандидатов:

- *"Без подкупа голосов"; "когда нет рьяного подкупа населения"; "когда не подкупают голоса избирателей заказами или деньгами"; "депутатские места не должны покупаться и продаваться"* (открытый вопрос).

В 10% суждений содержатся требования к кандидатам на выборные должности – вести честную предвыборную борьбу, а в случае победы - выполнять сделанные перед выборами обещания:

- *"Депутаты должны держать слово, данное избирателям"; "что депутаты обещают, то они и должны выполнять"; "чтобы после выборов был результат, люди получали нормальную зарплату"; "когда депутаты будут решать проблемы народа"* (открытый вопрос).
- *"Без литья грязи на своих конкурентов"; "кандидаты не использовали незаконные методы борьбы"; "хорошая предвыборная кампания, чтобы кандидат себя показал"; "чтобы все пользовались только разрешенными приемами в предвыборной гонке"* (открытый вопрос).

Некоторые опрошенные подчеркивают, что "честность выборов" зависит от самих избирателей – выбора достойного кандидата, а также высокой электоральной активности:

- *"Выбирать честных людей, а не тех, кто пролезает нечестно"; "за правду, за народ, за хороших людей голосую"* (открытый вопрос).
- *"Когда все идут и голосуют"; "когда все примут участие в выборах – это будет честно"; "люди должны быть более ответственными"; "если каждый человек голосует по велению сердца"* (открытый вопрос).

Материалы дискуссионных фокус-групп, как и интервью представителей региональных элит, свидетельствуют: в реализацию на практике идеального концепта "честные выборы" верят немногие:

- *"Модератор: Скажите, пожалуйста, можно ли назвать в настоящее время в России выборы честными?"*

1-й участник: *Пожалуй, с трудом.*

1-я участница: *Нет.*

2-й участник: *Мы только об этом и говорим, по-моему, что они не очень честные.*

3-й участник: *Наполовину"* (ДФГ, Самара).

- *"Мне кажется, сама система этих выборов, так, как она организовывается, она не внушает доверия. Я не уверена в том, что действительно мой голос засчитают, что действительно будет так, как я написала, не потеряется где-то мой бюллетень. Что будет так, как я хочу, и это где-то учтется. То есть у меня нет доверия к самой системе выборов"* (ДФГ, Новосибирск).
- *"Ну что можно сказать? Кого бы ни выбирал - кого сверху выдвинут, тот и будет. Бесполезные эти все выборы. Так, бумажку опустил и ушел"* (ДФГ, Новосибирск).

Среди участников фокус-групп оказались люди, которые участвовали в выборах в качестве наблюдателей. Их опыт является исключительно позитивным:

- *"Я сам, говорю, в этом деле участвовал наблюдателем и могу смело сказать... Может быть, действительно можно подсунуть эти бюллетени, но я сам участвовал, я сам видел - при мне уничтожались все лишние, и даже вплоть до одного бюллетеня. Чтобы кто-то кого-то подкупал - я слышал, но не видел. Лично я считаю это невозможным. По крайней мере, на том пункте, где я был, там не было подтасовки"* (ДФГ, Новосибирск).
- *"Вот я тоже считаю, что это когда вывозят из пункта, где-то что-то там делают - может быть. А здесь, Вы знаете, всё насколько... сшивается тут же, при наблюдателях. Комиссия, она где-то человек 10, если не больше. Всё это подсчиталось, и я, например, сама тут же расписалась. При мне считали. Считают, раскладывают - тоже всё это при наблюдателях. Там же видно, кто что вычеркивает, за кого. А потом, я говорю, когда чистые <бюллетени> - прямо их рубят топором, сшивают, и всё это запечатывается в конвертах больших. И при нас приезжали люди, и всё это отдавалось. Где это делается дальше? Может быть, дальше как-то сортируют, но это уже куда отвозят. Может быть, действительно там что-то делается... Но вот в комиссии - нет"* (ДФГ, Новосибирск).

Вместе с тем, возможность подкупа избирателей представляется респондентам более чем вероятной:

- *"1-й участник: А еще был такой случай, что, например, перед входом в избирательный участок стояли люди и предлагали там рублей по 50 или по 100, если проголосуют за того-то кандидата.*

1-я участница: *Да, за кого-то.*

2-й участник: *Кругом"* (ДФГ, Москва).

- *"1-й участник: Если это в больших городах не так и видно, но на периферии...*

1-я участница: *Да, да, на периферии - да.*

2-я участница: *Там даже больше дают иногда.*

3-я участница: *Где-нибудь тут в Москве больше, кажется, следят, больше наблюдателей..." (ДФГ, Москва).*

Участники фокус-групп наряду с экспертами говорят о том, что "нечестность выборов" начинается уже с неравных условий (прежде всего, материальных) в которых оказываются потенциальные кандидаты:

- *"Одно - говорить, что каждый может выдвинуть кандидатуру. А как можешь выдвинуть свою кандидатуру? Во-первых, чтоб выдвинуть, надо количество голосов найти. А голоса как находятся, Вы знаете? Половина идет в домоуправление, в паспортные столы. Мертвые души выдвигают кандидата просто-напросто. Там процентов восемьдесят. А двадцать процентов - так, живую где-то он выступил, за него проголосовали, дали свои голоса. Остальное идет через домоуправление. Что выдвинуть? Я могу выдвинуть. Но, во-первых, деньги нужны, во-вторых... Голоса б я нашел. А вот деньги... С деньгами чуть-чуть проблема. А людей можно найти. А они находят, так вот" (ДФГ, Самара).*
- *"Чтобы эти честные выборы были, мы должны быть в одинаковых условиях. Одинаковые условия - это средства на рекламу, на транспорт, то есть нам, скажем, выдало государство примерно и ограничило... то есть мы с вами идем на выборы, и у нас одинаковый ресурс - и финансовый, и в средствах массовой информации, во встречах с избирателями" (эксперт, Смоленск).*

В целом, можно заметить, что респонденты крайне охотно приводят различные формы "нечестности", встречающейся во время выборов:

- *"Модератор: А в чем еще проявляется нечестность выборов? В подтасовке голосов, вы сказали. Еще в чем?"*

1-я участница: *Подкуп.*

1-й участник: *Отмывание денег.*

2-й участник: *В выдвижении.*

1-й участник: *Деньги колоссальные, не известно, куда идут.*

1-я участница: *Говорят некоторым бабулькам: «Ты за меня проголосуй, я тебе дам сто рублей, десять рублей или набор продуктов дам».*

Модератор: *То есть вы это действительно на практике наблюдали, в жизни в реальной, да?*

1-я участница: *Я знаю.*

2-я участница: *То, что за голоса платят, это давным-давно известно" (ДФГ, Самара).*

Итак, в целом можно отметить доминирование точки зрения об отсутствии "честных выборов" в России. Она господствует не только в представлениях рядовых граждан, но и в сознании элит. Однако признавая "нечестность" выборов, люди делают из этого различные выводы. Одни разочаровываются в системе выборов и кандидатах в целом:

- *"Например, я заранее узнал (это была такая возможность), что выберут Виктора Сазонова у нас, председателя Губернской думы. Ничего не изменилось, его выбрали. То есть подтасовка – есть такой вариант, спокойно. Это, конечно, убивает, и не хочется идти, если уже известно..."* (ДФГ, Самара).
- *"1-я участница: Тем более, мы уже это знаем. То есть, получается, что так, что так крути - всё равно доверия нет и не будет. Получается ведь так.
2-й участник: Честных людей нету"* (ДФГ, Самара).

Другие, напротив, призывают быть более активными и сопротивляться подтасовкам:

- *"Но если говорить об этом, я считаю, что от нас тоже что-то зависит. Мне кажется, подтасовать можно 10, 15, 20 максимум процентов. А если основная масса придет и будет голосовать вполне конкретно по какой-то проблеме, то это сделать тяжелее. Поэтому активность нужна, во всяком случае"* (ДФГ, Самара).

Личный опыт наиболее социально активных респондентов свидетельствует о том, что в каждом конкретном случае подтасовок можно избежать. В условиях, когда более трети опрошенных считают, что результаты выборов все же отражают мнение народа, немногие, наверно, согласятся с возвратом к той системе выборов, ностальгия по которой проявляется в реплике одного из экспертов:

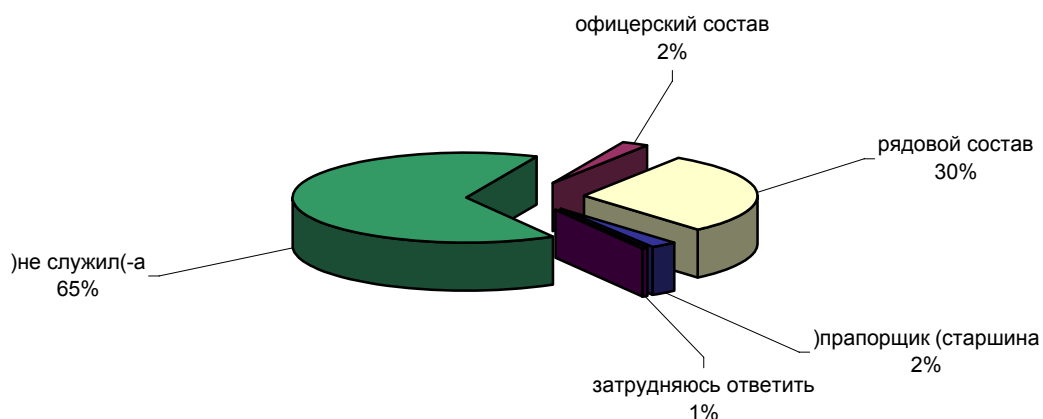
- *"Честные выборы были во времена Сталина. Ну, не пошел на участок - и можно попасть в лагерь, и все честно проголосовали за того, кого надо. А сейчас это просто борьба кошельков"* (эксперт, Липецк).

Боееспособность российской армии

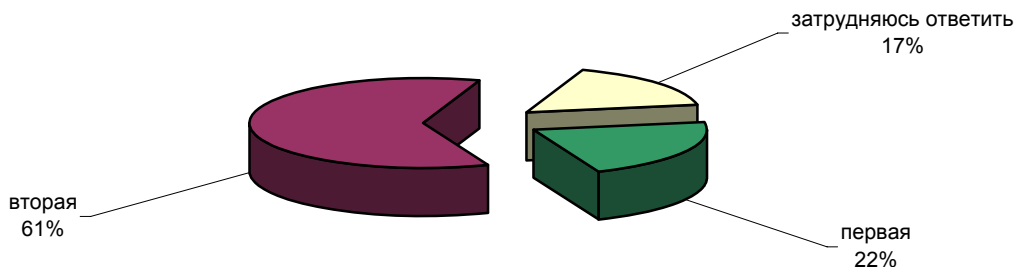


Опрос населения

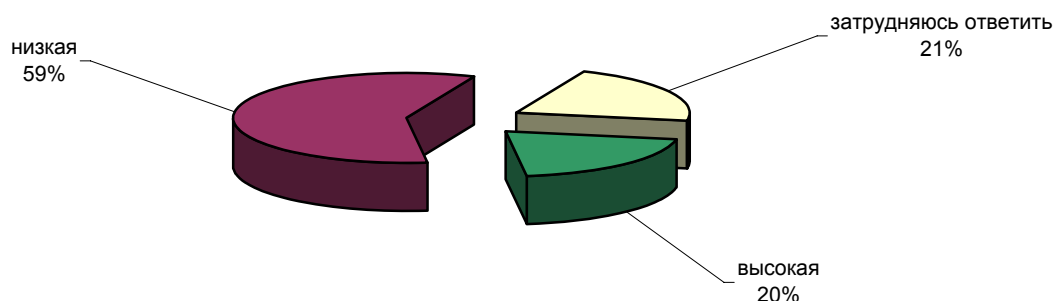
СКАЖИТЕ, ПОЖАЛУЙСТА, ВЫ СЛУЖИЛИ ИЛИ НЕ СЛУЖИЛИ В АРМИИ, И ЕСЛИ ДА, ТО В ОФИЦЕРСКОМ СОСТАВЕ, В РЯДОВОМ СОСТАВЕ ИЛИ В КАЧЕСТВЕ ПРАПОРЩИКА (СТАРШИНЫ)?



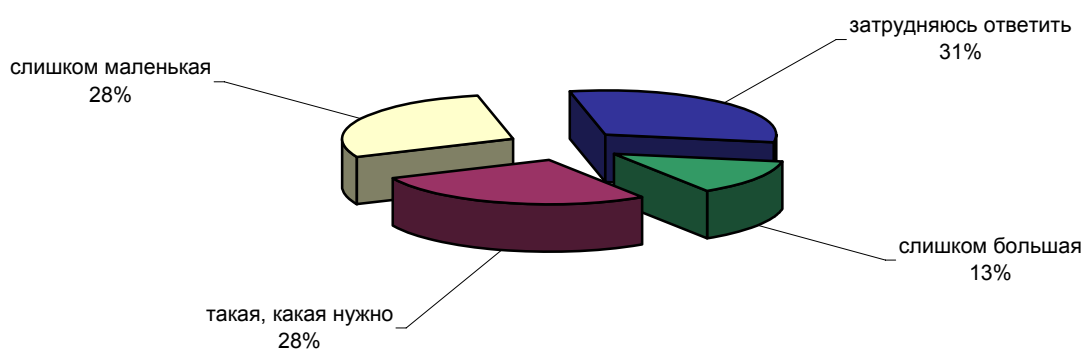
ОДНИ СЧИТАЮТ, ЧТО СЕГОДНЯШНЯЯ РОССИЙСКАЯ АРМИЯ - "ХОРОШАЯ". ДРУГИЕ ПОЛАГАЮТ, ЧТО СЕГОДНЯШНЯЯ РОССИЙСКАЯ АРМИЯ - "ПЛОХАЯ". ЕСЛИ ГОВОРИТЬ О ВАС ЛИЧНО, КАКАЯ ТОЧКА ЗРЕНИЯ ВАМ БЛИЖЕ - ПЕРВАЯ ИЛИ ВТОРАЯ?



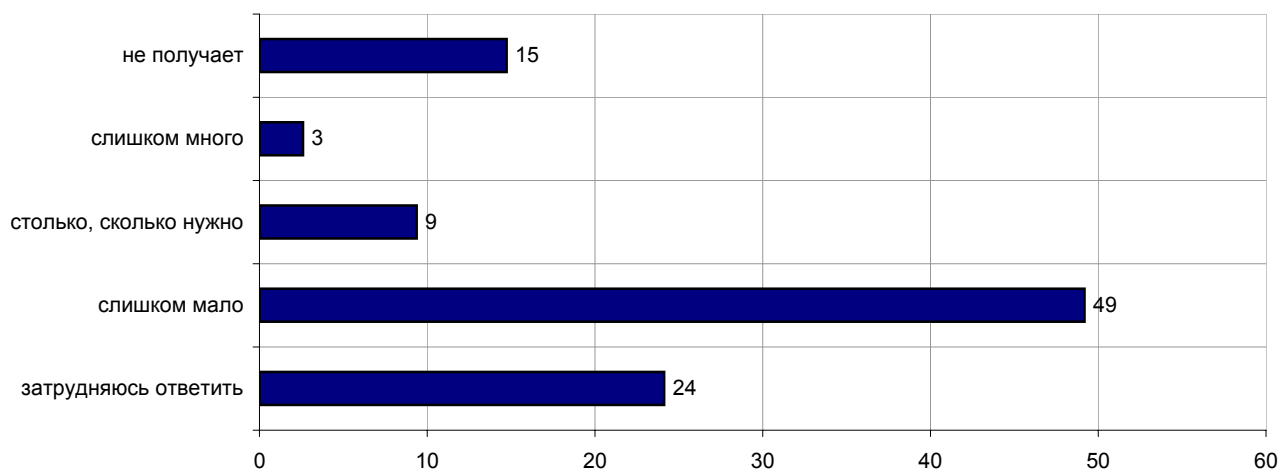
КАК ВЫ ПОЛАГАЕТЕ, БОЕСПОСОБНОСТЬ РОССИЙСКОЙ АРМИИ СЕГОДНЯ В ЦЕЛОМ ВЫСОКАЯ ИЛИ НИЗКАЯ?



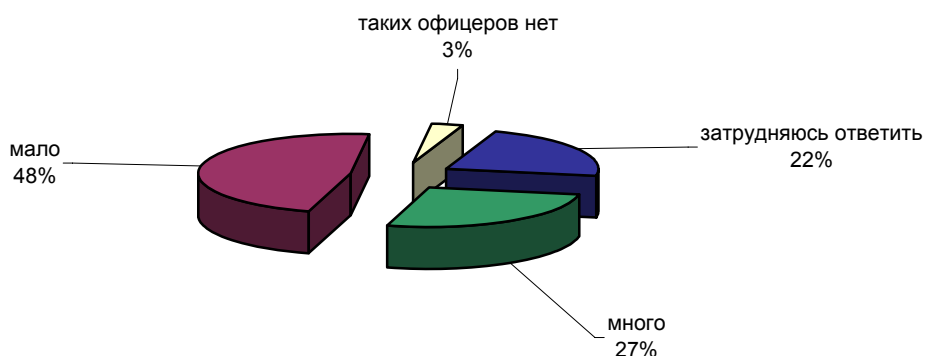
ЕСЛИ ГОВОРИТЬ О ЧИСЛЕННОСТИ АРМИИ, КАК ВЫ СЧИТАЕТЕ, СЕГОДНЯ РОССИЙСКАЯ АРМИЯ СЛИШКОМ БОЛЬШАЯ, СЛИШКОМ МАЛЕНЬКАЯ ИЛИ ТАКАЯ, КАКАЯ НУЖНО?



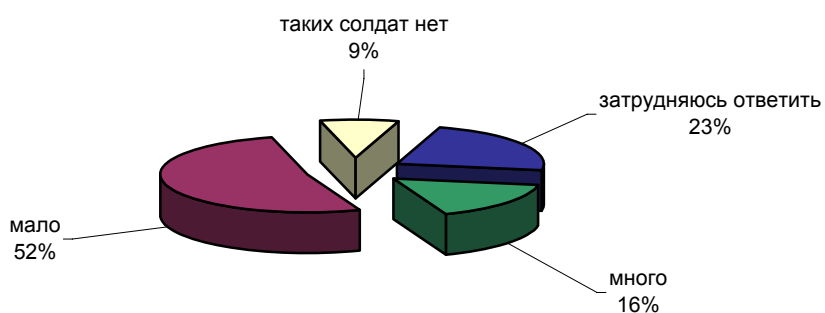
КАК ВЫ ПОЛАГАЕТЕ, РОССИЙСКАЯ АРМИЯ СЕГОДНЯ ПОЛУЧАЕТ ИЛИ НЕ ПОЛУЧАЕТ НОВОЕ ОБОРУДОВАНИЕ И ТЕХНИКУ? И ЕСЛИ ПОЛУЧАЕТ, ТО СЛИШКОМ МНОГО, СЛИШКОМ МАЛО ИЛИ СТОЛЬКО, СКОЛЬКО НУЖНО?



КАК ВЫ ПОЛАГАЕТЕ, В РОССИЙСКОЙ АРМИИ СЕГОДНЯ ЕСТЬ ОФИЦЕРЫ, УМЕЮЩИЕ РАБОТАТЬ НА СОВРЕМЕННОМ ОБОРУДОВАНИИ И ТЕХНИКЕ, ИЛИ ТАКИХ ОФИЦЕРОВ НЕТ? ЕСЛИ ЕСТЬ, ТО ТАКИХ ОФИЦЕРОВ МНОГО ИЛИ МАЛО?



КАК ВЫ ПОЛАГАЕТЕ, В РОССИЙСКОЙ АРМИИ СЕГОДНЯ ЕСТЬ СОЛДАТЫ, УМЕЮЩИЕ РАБОТАТЬ НА СОВРЕМЕННОМ ОБОРУДОВАНИИ И ТЕХНИКЕ, ИЛИ ТАКИХ СОЛДАТ НЕТ? И ЕСЛИ ЕСТЬ, ТО ТАКИХ СОЛДАТ МНОГО ИЛИ МАЛО?



	Россия, все	Голосовали бы за партию...			Голосовали бы за...		Адаптация			Пол		Возраст			Образование				Доход на чл. семьи			Тип населенного пункта				Федеральные округа							Пол			Возраст		
		"Единая Россия"	КПРФ	другая партия	Путин	Зюганов	оптимисты	адаптированные	пессимисты	неадаптированные	пессимисты	мужчины	женщины	18 - 35 лет	36 - 50 лет	старше 50 лет	ниже среднего	среднее общее	среднее специальное	высшее	до 1000 руб.	1000 - 2000 руб.	более 2000 руб.	мегаполисы	бол. города	мал. города	села	Центральный	Северо-Западный	Южный	Приволжский	Уральский	Сибирский	Дальневосточный	Москва, все	мужчины	женщины	18 - 35 лет
Доли групп (%)	100	23	22	17	46	13	29	31	37	46	54	33	29	38	21	33	33	13	33	37	21	12	17	36	29	26	9	16	23	9	14	4	100	45	55	31	30	39

СКАЖИТЕ, ПОЖАЛУЙСТА, ВЫ СЛУЖИЛИ ИЛИ НЕ СЛУЖИЛИ В АРМИИ, И ЕСЛИ ДА, ТО В ОФИЦЕРСКОМ СОСТАВЕ, В РЯДОВОМ СОСТАВЕ ИЛИ В КАЧЕСТВЕ ПРАПОРЩИКА (СТАРШИНЫ)?

не служил(-а)	64	68	57	67	70	55	65	64	64	27	97	74	53	65	66	59	66	72	65	66	60	68	65	64	63	66	62	62	65	65	64	67	68	32	98	72	63	69
офицерский состав	2	2	5	2	1	7	3	3	2	5	0	1	3	3	1	1	2	10	1	2	5	2	2	3	1	4	3	1	2	2	2	2	6	12	1	4	6	7
рядовой состав, сержант	29	25	35	29	25	39	28	28	32	6	2	23	39	28	29	36	28	15	30	28	32	27	31	29	31	30	31	32	27	27	31	29	24	52	2	22	29	22
прапорщик (старшина)	2	2	2	1	2	0	3	3	2	5	0	2	3	2	2	2	3	2	2	3	3	3	2	2	2	1	3	3	3	3	2	1	2	4	0	1	3	1
затрудняюсь ответить	1	1	0	0	0	0	1	0	0	1	0	0	0	1	0	1	1	0	0	1	0	0	0	1	1	0	0	1	1	3	0	0	0	0	0	0	0	0

ОДНИ СЧИТАЮТ, ЧТО СЕГОДНЯШНЯЯ РОССИЙСКАЯ АРМИЯ - "ХОРОШАЯ". ДРУГИЕ ПОЛАГАЮТ, ЧТО СЕГОДНЯШНЯЯ РОССИЙСКАЯ АРМИЯ - "ПЛОХАЯ". ЕСЛИ ГОВОРИТЬ О ВАС ЛИЧНО, КАКАЯ ТОЧКА ЗРЕНИЯ ВАМ БЛИЖЕ - ПЕРВАЯ ИЛИ ВТОРАЯ?

первая	22	22	23	22	22	25	26	24	16	25	19	19	22	23	31	21	19	15	27	21	16	19	17	21	29	19	17	20	24	33	23	12	11	12	9	11	7	12
вторая	61	63	60	67	62	56	59	60	65	59	64	66	63	56	51	61	65	69	59	61	65	67	68	60	54	60	61	70	62	46	62	66	77	74	80	80	76	76
затрудняюсь ответить	17	15	17	10	16	20	15	16	19	17	17	14	15	21	18	18	16	16	15	17	19	14	14	20	17	21	23	10	14	21	15	22	12	14	11	9	16	12

ВАМ ПРИХОДИЛОСЬ ИЛИ НЕ ПРИХОДИЛОСЬ СЛЫШАТЬ ВЫРАЖЕНИЕ "БОЕСПОСОБНОСТЬ АРМИИ"?

приходилось	81	84	79	89	82	78	84	82	80	9	73	83	88	75	67	80	88	93	81	78	88	82	83	81	80	83	83	82	78	81	82	86	87	93	82	91	87	85
не приходилось	12	12	13	8	11	12	12	11	13	6	18	14	7	15	20	14	8	6	12	14	9	15	12	11	14	12	11	14	14	11	12	12	10	5	14	7	12	10
затрудняюсь ответить	6	4	8	3	6	9	4	7	7	3	9	3	5	10	13	7	4	0	6	8	3	3	5	8	6	5	6	5	8	8	7	2	2	1	4	1	1	5

КАК ВЫ ПОЛАГАЕТЕ, БОЕСПОСОБНОСТЬ РОССИЙСКОЙ АРМИИ СЕГОДНЯ В ЦЕЛОМ ВЫСОКАЯ ИЛИ НИЗКАЯ?

высокая	20	21	18	25	21	21	27	20	16	24	17	22	21	18	22	19	22	16	25	19	18	18	16	22	22	14	20	18	24	29	22	16	16	16	15	21	12	14
низкая	58	60	60	61	58	62	52	61	61	62	55	56	64	56	50	57	61	68	53	59	66	67	66	54	53	59	67	64	53	49	57	67	70	74	67	69	74	68
затрудняюсь ответить	21	19	21	14	21	17	20	19	23	14	28	23	15	25	27	24	17	16	22	22	16	16	18	23	25	26	13	18	22	22	21	17	14	10	18	10	13	19

	Россия, все	Голосовали бы за партию...			Голосовали бы за...		Адаптация			Пол		Возраст			Образование				Доход на чл. семьи			Тип населенного пункта				Федеральные округа						Пол			Возраст			
		"Единая Россия"	КПРФ	другая партия	Путин	Зюганова	оптимисты	адаптированные	пессимисты	неадаптированные	пессимисты	мужчины	женщины	18 - 35 лет	36 - 50 лет	старше 50 лет	ниже среднего	среднее общее	среднее специальное	высшее	до 1000 руб.	1000 - 2000 руб.	более 2000 руб.	мегаполисы	бол. города	мал. города	села	Центральный	Северо-Западный	Южный	Приволжский	Уральский	Сибирский	Дальневосточный	Москва, все	мужчины	женщины	18 - 35 лет
Доли групп (%)	100	23	22	17	46	13	29	31	37	46	54	33	29	38	21	33	33	13	33	37	21	12	17	36	29	26	9	16	23	9	14	4	100	45	55	31	30	39

ЕСЛИ ГОВОРИТЬ О ЧИСЛЕННОСТИ АРМИИ, КАК ВЫ СЧИТАЕТЕ, СЕГОДНЯ РОССИЙСКАЯ АРМИЯ СЛИШКОМ БОЛЬШАЯ, СЛИШКОМ МАЛЕНЬКАЯ ИЛИ ТАКАЯ, КАКАЯ НУЖНО?

слишком большая	13	14	7	21	15	8	17	11	12	19	8	15	15	10	5	13	13	28	10	13	17	20	8	16	8	12	21	15	11	24	6	11	24	35	14	22	22	27
такая, какая нужно	28	33	24	32	31	21	34	30	21	30	25	32	26	25	28	28	30	20	30	28	26	26	33	26	29	25	28	18	34	24	34	31	20	23	18	25	17	19
слишком маленькая	28	24	39	25	24	43	26	24	33	30	27	26	29	29	29	32	27	19	33	27	22	26	24	26	35	30	21	37	25	20	30	30	25	19	31	26	24	25
затрудняюсь ответить	31	28	30	22	29	27	23	35	33	27	40	27	30	36	37	27	31	33	27	32	35	28	36	32	29	34	29	30	30	33	30	28	31	24	37	27	37	29

КАК ВЫ ПОЛАГАЕТЕ, РОССИЙСКАЯ АРМИЯ СЕГОДНЯ ПОЛУЧАЕТ ИЛИ НЕ ПОЛУЧАЕТ НОВОЕ ОБОРУДОВАНИЕ И ТЕХНИКУ? И ЕСЛИ ПОЛУЧАЕТ, ТО СЛИШКОМ МНОГО, СЛИШКОМ МАЛО ИЛИ СТОЛЬКО, СКОЛЬКО НУЖНО?

не получает	15	14	17	14	15	19	13	17	14	14	16	15	15	14	11	13	17	18	11	14	17	12	23	15	9	17	12	17	11	14	13	28	22	23	21	22	24	21
слишком много	3	2	1	3	3	1	4	2	2	3	2	4	2	2	3	3	2	3	4	2	2	3	0	3	3	1	2	3	3	7	1	4	2	2	3	3	3	2
столько, сколько нужно	9	13	6	11	12	7	11	9	8	10	9	10	9	9	10	11	8	8	12	10	7	5	7	11	12	8	6	5	11	19	10	9	5	3	7	4	7	5
слишком мало	49	54	50	54	48	51	55	47	48	58	47	53	55	42	36	51	54	55	49	47	55	59	48	46	49	52	56	45	50	40	52	38	50	58	42	55	49	46
затрудняюсь ответить	24	17	26	18	23	21	18	24	28	19	32	18	19	33	40	22	19	16	24	27	19	21	21	25	26	22	25	31	24	21	24	20	20	13	27	16	18	26

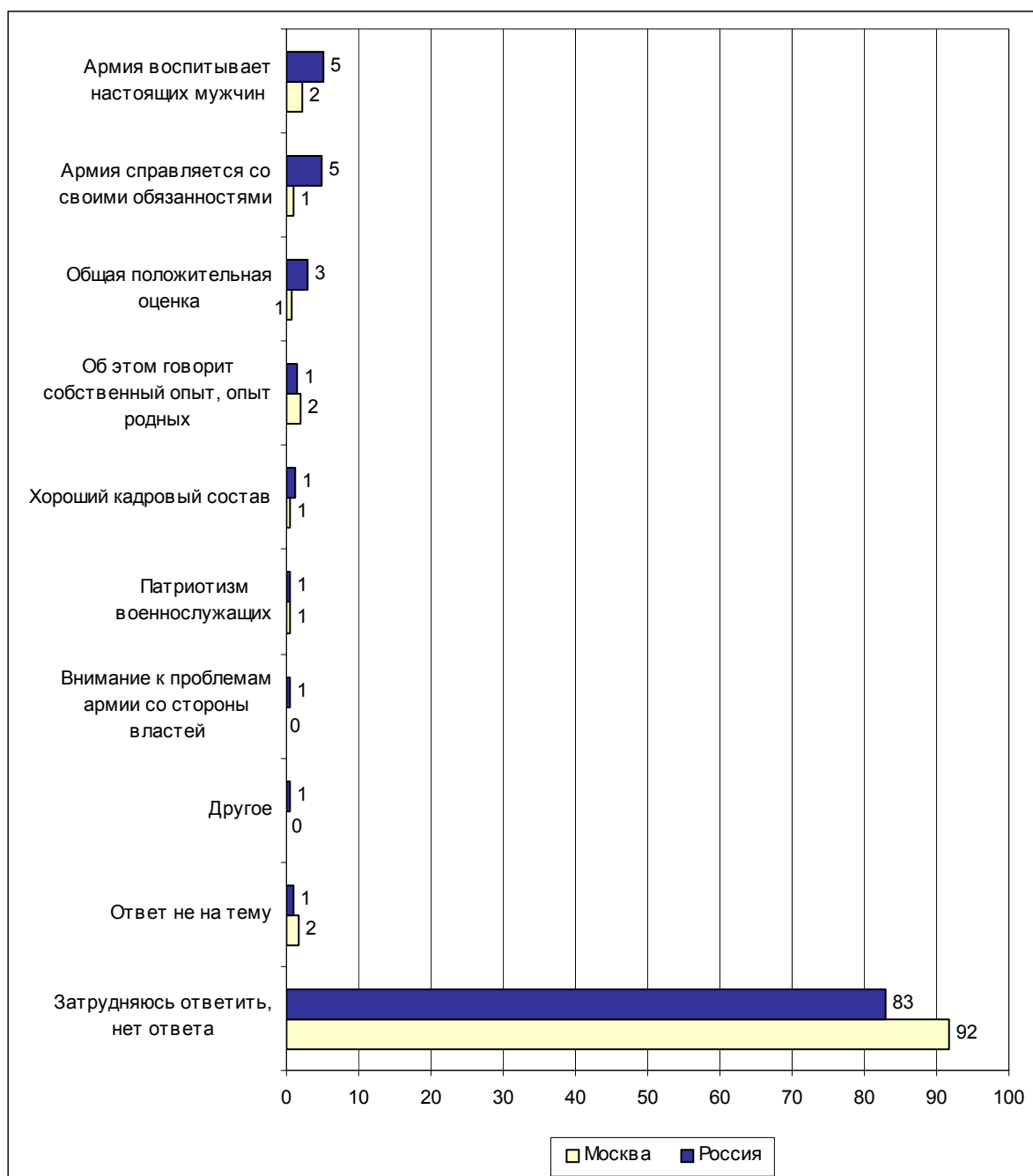
КАК ВЫ ПОЛАГАЕТЕ, В РОССИЙСКОЙ АРМИИ СЕГОДНЯ ЕСТЬ ОФИЦЕРЫ, УМЕЮЩИЕ РАБОТАТЬ НА СОВРЕМЕННОМ ОБОРУДОВАНИИ И ТЕХНИКЕ, ИЛИ ТАКИХ ОФИЦЕРОВ НЕТ? ЕСЛИ ЕСТЬ, ТО ТАКИХ ОФИЦЕРОВ МНОГО ИЛИ МАЛО?

много	27	30	31	30	27	35	27	28	26	30	24	22	29	29	30	25	26	28	28	28	26	21	20	28	31	29	30	26	27	34	23	30	25	25	25	21	29	25
мало	48	51	44	52	49	41	51	49	44	52	44	55	52	38	34	49	52	55	47	45	54	54	55	45	43	44	43	49	56	48	43	44	53	56	51	62	58	43
таких офицеров нет	3	2	3	2	3	5	3	3	4	3	4	3	3	4	3	3	4	5	2	3	4	5	5	4	1	5	2	2	2	3	7	1	4	6	3	5	3	5
затрудняюсь ответить	22	17	22	16	21	20	19	20	26	16	28	19	16	30	33	23	19	13	23	23	17	19	21	23	25	22	25	23	21	14	28	25	17	14	20	12	10	27

КАК ВЫ ПОЛАГАЕТЕ, В РОССИЙСКОЙ АРМИИ СЕГОДНЯ ЕСТЬ СОЛДАТЫ, УМЕЮЩИЕ РАБОТАТЬ НА СОВРЕМЕННОМ ОБОРУДОВАНИИ И ТЕХНИКЕ, ИЛИ ТАКИХ СОЛДАТ НЕТ? И ЕСЛИ ЕСТЬ, ТО ТАКИХ СОЛДАТ МНОГО ИЛИ МАЛО?

много	16	20	18	16	17	21	17	17	16	17	16	14	19	17	22	15	15	14	19	17	14	19	11	15	21	15	21	17	14	18	18	15	11	11	11	12	14	9
мало	52	57	49	55	53	49	55	55	48	57	48	57	55	45	38	55	56	55	52	51	55	53	57	54	47	54	47	48	56	54	51	47	51	52	51	55	54	46
таких солдат нет	9	6	8	13	8	11	9	8	9	9	8	9	9	8	6	6	10	15	6	7	12	8	13	7	6	11	2	8	9	6	12	5	20	23	18	20	21	20
затрудняюсь ответить	23	17	25	16	22	19	19	20	27	17	28	20	17	30	33	23	19	16	22	25	19	20	19	24	27	20	30	27	21	22	20	33	17	13	20	13	10	26

Открытый вопрос: Почему Вы полагаете, что российская армия именно такая ("хорошая")?



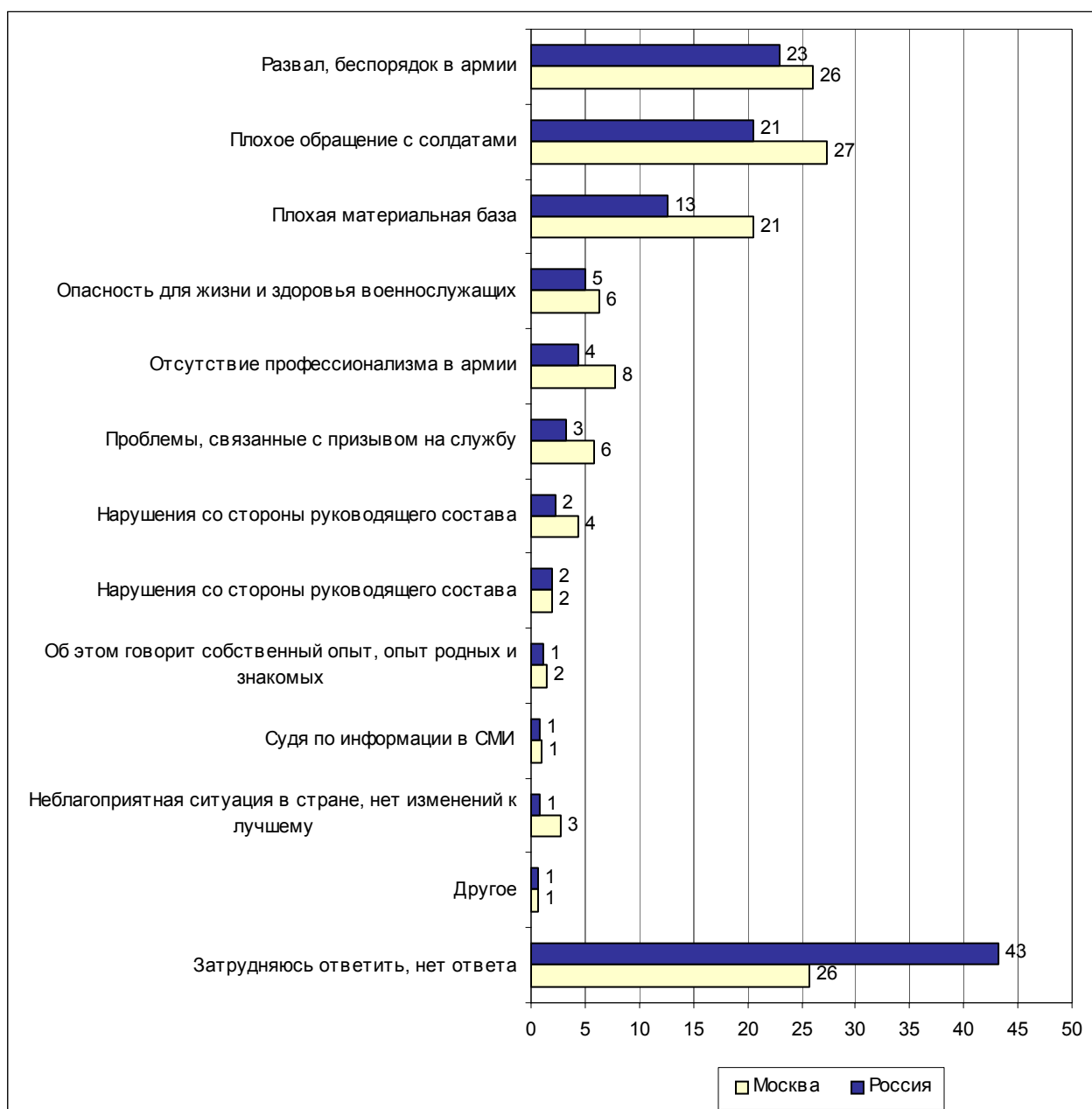
Суждения респондентов

(в % от числа опрошенных по России)

Армия воспитывает настоящих мужчин	5
<ul style="list-style-type: none"> • <i>"Это какая-то ступенька в серьезную жизнь"; "жизни учит"; "чем строже, тем больше закален мужчина"; "там все же ребятам дают какой-то навык, закаляются там физически"; "она учит молодых людей выносливости, мужеству"; "армия – школа жизни, которую должен пройти каждый мужчина"; "армию должны пройти все"; "учат там всему ребят, они там становятся мужественными"; "закаляет, учит в экстремальных ситуациях себя вести"; "учит дисциплине".</i> 	
Армия справляется со своими обязанностями	5
Техническая оснащенность	2
<ul style="list-style-type: none"> • <i>"Есть хорошая техника"; "сейчас такое сильное вооружение"; "у нас самая передовая техника военная"; "хорошо оснащена вооружением"; "в нашей армии самые лучшие в мире научные разработки, оборудование, техника".</i> 	
Армия защищает страну	2
<ul style="list-style-type: none"> • <i>"Мы спим без забот, нас охраняют"; "она всегда может противостоять всем врагам – и внешним, и внутренним"; "защищает"; "армия – защита страны"; "армия хорошо охраняет положение в России"; "нет войны – уже хорошо"; "они держат мир"; "готовность моментально отразить нападение".</i> 	
Участвует в военных действиях, выполняет поставленные задачи	1
<ul style="list-style-type: none"> • <i>"Военные справляются со своими задачами"; "наши солдаты хорошо воюют"; "участвуют в войне в Чечне"; "воюют достаточно хорошо"; "она у нас справляется со своими обязанностями"; "армия участвует во всех горячих точках"; "везде участвуют наши военные"; "ребята Афганистана, Чечни – вот гордость нашей армии".</i> 	
Об этом говорит собственный опыт, опыт родных	1
<ul style="list-style-type: none"> • <i>"По своему опыту"; "сыновья мои служили хорошо"; "сам служил"; "мой сын служил, и у него была хорошая часть: город Дмитров, кинологом служил"; "я служил в армии, я знаю"; "я работаю на оборону, знаю, встречался со специалистами"; "у меня служил сын в армии – там все хорошо, порядок"; "кто не служил, тот знает плохую <сторону>, а кто служил – то нормальная армия"; "брат военный, он многое рассказывает".</i> 	
Хороший кадровый состав	1
<ul style="list-style-type: none"> • <i>"Вижу по телевизору хороших солдат"; "людей хороших призывают"; "честных и порядочных людей больше, чем прохвостов"; "солдаты хорошо служат"; "военнослужащие стараются, честно служат"; "без труда ничего не бывает, хоть и жалуются, и переходят из части в часть"; "сейчас все грамотные в армию идут"; "высокая подготовка кадров".</i> 	
Патриотизм военнослужащих	1
<ul style="list-style-type: none"> • <i>"Должен быть патриотизм у солдат"; "русский военнослужащий – это патриот"; "в армии силу воли воспитывают"; "чтобы ни говорили, наша армия держится на патриотизме людей"; "преданная"; "есть еще у людей патриотизм, хотя в армии очень многое надо менять"; "душа другая, чем у Запада – долг перед родиной чувствуют солдаты"; "есть порядок, дисциплина"; "учит дисциплине"; "закаляет, учит в экстремальных ситуациях себя вести".</i> 	

Внимание к проблемам армии со стороны властей	1
<ul style="list-style-type: none">• <i>"Власти стали, наконец-то, обращать внимание"; "возрождение армии от застоя"; "что-то делается для армии"; "президент много внимания уделяет"; "Путин что-то сделает, чтобы армия была престижная"; "сейчас стали больше обращать внимания на армию"; "перестали неподготовленных в горячие точки посылать, потом приняли указ, что будет армия наемная – 6 месяцев обязательно в учебке служить, а там кто хочет, тот будет служить дальше".</i>	
Общая положительная оценка	3
<ul style="list-style-type: none">• <i>"Налаживается сейчас армия"; "она такая и есть"; "она всегда хорошая была"; "российская армия – хорошая армия"; "была и есть хорошая"; "потому что наши парни не хуже каких-то других"; "ничего нет плохого, значит – нормальная"; "армия как армия"; "там порядок, учения, к солдатам относятся по-человечески".</i>	
Другое	1
<ul style="list-style-type: none">• <i>"Такая, какой народ"; "я знаю на основании той информации, которая у меня есть"; "из СМИ"; "так считаю"; "есть еще люди, которые верят, что можно возродить армию, патриота"; "наша армия будет хорошей, если будут служить контрактники – профессионалы"; "мы воспитаны так – с уважением к советской армии".</i>	
Ответ не на тему	1
Затрудняюсь ответить, нет ответа	83

Открытый вопрос: Почему Вы полагаете, что российская армия именно такая ("плохая")?



Суждения респондентов

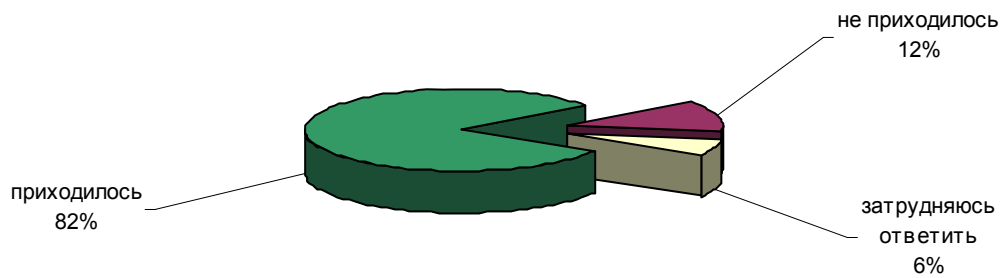
(в % от числа опрошенных по России)

Развал, беспорядок в армии	23
Беспорядок, отсутствие дисциплины в армии	14
<ul style="list-style-type: none"> • <i>"В армии надо наводить порядок"; "безответственность, беспредел во всех вопросах"; "плохая организованность"; "так как нет дисциплины"; "бардак в стране, бардак в армии"; "из-за творящегося беззакония в воинских частях"; "беспредел полный, такого раньше не было"; "армия была при нас, а сейчас бардак"; "беспорядки творятся".</i> 	
Дезертирство	5
<ul style="list-style-type: none"> • <i>"Из нее бегут"; "бегут солдатики оттуда"; "много дезертиров"; "как говорят: бегут солдаты не от хорошей жизни"; "много дезертируют из армии".</i> 	
Армия разрушена	3
<ul style="list-style-type: none"> • <i>"Полный развал в армии"; "ее уже как таковой не существует"; "армия развалилась"; "потому что ее нет"; "все войска развалили".</i> 	
Воровство, пьянство	2
<ul style="list-style-type: none"> • <i>"Она еще так, старая, коммунистическая, много воруют"; "все развалилось в армии"; "воруют"; "преступления солдаты совершают"; "воровства много"; "там люди портятся, спаиваются"; "стала воровская"; "все пропили, разворовали".</i> 	
Плохое обращение с солдатами	21
Неуставные отношения	18
<ul style="list-style-type: none"> • <i>"Бьют солдат"; "дедовщина даже в кремлевских войсках"; "даже в президентских войсках дедовщина"; "дедовщина – показатель"; "дедовщина в армии"; "в нашей армии ничего нет, царствует дедовщина, издеваются над солдатами".</i> 	
Безразличное, жестокое обращение офицеров с солдатами	3
<ul style="list-style-type: none"> • <i>"Офицеры плюют на этих мальчиков"; "безобразное отношение к рядовому составу"; "нет взаимопонимания между офицерами и рядовыми"; "брошены на произвол военных"; "плохое отношение к рядовым"; "к солдатам не относятся как к людям".</i> 	
Солдат используют как рабочую силу	1
<ul style="list-style-type: none"> • <i>"Все так происходит, что людей часто используют не по их назначению"; "используют солдат не по назначению"; "...как строителей дач"; "строит кому-то дачи"; "использование армии как рабочей силы".</i> 	
Плохая материальная база	13
Нищета, голод, недостаточное материальное обеспечение военнослужащих	11
<ul style="list-style-type: none"> • <i>"Мало платят военнослужащим"; "бедная армия"; "сначала солдат накормить надо, а потом что-то требовать"; "голодные солдаты – я работала в магазине, солдатики прибежали из части, просили что-нибудь поесть"; "бедность военнослужащих"; "ее не финансируют"; "она нищая и необеспеченная"; "из нашего бюджета тратится мало денег на армию"; "плохо в армии кормят"; "голод и нищета в армии, бедные офицеры".</i> 	
Нехватка, износ техники и оборудования	2
<ul style="list-style-type: none"> • <i>"Плохое оснащение"; "она плохо вооружена"; "плохая боеспособность"; "нет ни вооружения, ни техники"; "нет топлива, техника гниет, нет запчастей"; "вооружение устарело".</i> 	

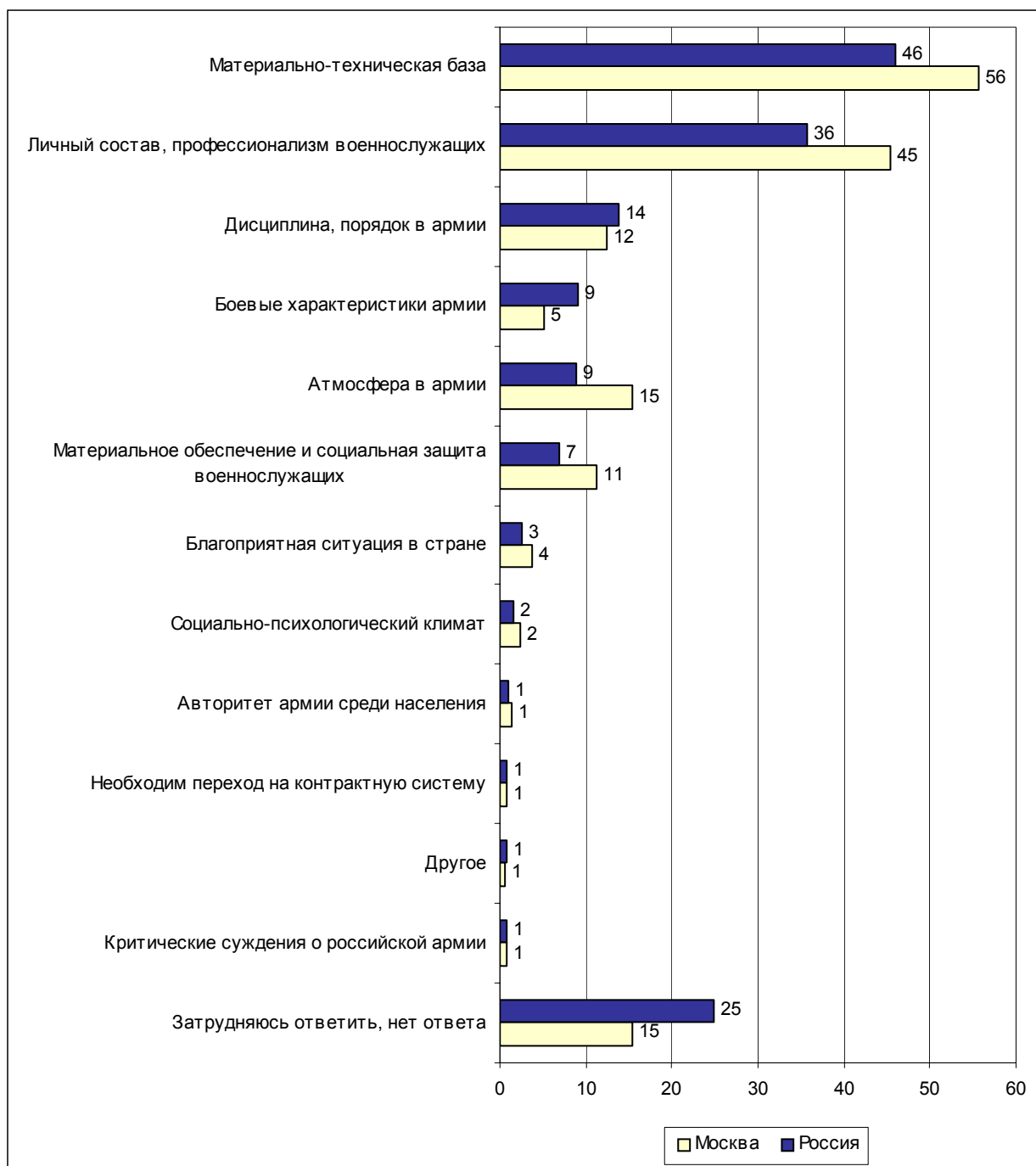
Опасность для жизни и здоровья военнослужащих	5
В горячие точки посылают необученных солдат	2
• <i>"Горячие точки, куда бросают как котят молодых, необученных ребят"; "Чечня – сразу отсылают после трех месяцев солдат, которые ничего не умеют"; "необученных солдат посылают в горячие точки".</i>	
Гибель солдат в армии	2
• <i>"Очень много погибает солдат, очень много сплетен, люди гибнут ни за что – соседям даже не могли привезти погибшего сына"; "потому что много молодежи гибнет, не только в горячих точках"; "много солдат гибнет"; "люди гибнут как мухи".</i>	
Потеря здоровья	1
• <i>"Нормальным оттуда не приходят"; "у меня сын после армии стал инвалидом"; "сужу по фильмам и разговорам – приходят из армии больные, инвалиды"; "дети уходят в армию – возвращаются или в гробах, или калеки"; "дети оттуда калеками приходят"; "у меня сын служил в Чечне – вернулся психопатом".</i>	
Отсутствие профессионализма в армии	4
• <i>"Личный состав невысокого уровня подготовки"; "плохое руководство армией"; "нет специалистов"; "так как у нас на одного солдата – шесть генералов, все средства забирают генералы"; "в СМИ и жизни видим несоответствие нормальной армии, в армию идут с наименьшим образованием"; "низкий уровень подготовки"; "надо, чтобы была более демократичная, специалисты там должны быть, а не пацаны";</i>	
Проблемы, связанные с призывом на службу	3
Уклонение от службы	1
• <i>"Никто из нормальных служить не хочет"; "никто не хочет туда попасть"; "молодежь не идет служить"; "много уклонистов"; "бегут люди из армии, не хотят туда идти "; "в армию не хотят идти".</i>	
Призыв в армию лиц, не годных к службе по состоянию здоровья, уголовных элементов	1
• <i>"Забирают без соображения всех"; "всех подряд забирают"; "как тюрьма: одни урки"; "потому что молодежь гнилая"; "берут больных детей, а здоровые – в Америке и Германии"; "в армию попадают больные, уголовники, не те, которые должны служить"; "служит много дебилов".</i>	
Отсутствие альтернативной службы и профессиональной армии	1
• <i>"Так и есть – я сравниваю ее с западными армиями и ужасаюсь"; "армия должна быть профессиональной"; "у нас нет квалифицированной армии"; "армия должна быть контрактной"; "она пока не контрактная и, следовательно, не может быть хорошей"; "она должна быть наемная"; "лучше служить по контракту".</i>	
Нарушения со стороны руководящего состава	2
• <i>"Коррупция, продают оружие"; "генералы все продают, вся армия распродается"; "все куплено, генералы воруют"; "большая коррупция в высших чинах"; "всех генералов купили за деньги"; "забрали ее деньги и уехали за границу".</i>	
Отсутствие внимания к проблемам армии со стороны государства	2
• <i>"У нас не уделяется должного внимания армии"; "про армию совсем забыли, она никому не нужна"; "на армию не обращают внимания, ее разграбили и всех военнослужащих уволили"; "зависит от отсутствия законов"; "нет закона об армии".</i>	

Об это говорит собственный опыт, опыт родных и знакомых	1
<ul style="list-style-type: none">• <i>"По рассказам друзей"; "приходят ребята из армии и ужасы рассказывают, у меня два сына – страшно, если туда попадут"; "потому что я там был и все видел, какие ужасы там творятся"; "у меня сын и зять – военные, и они знают, что там творится"; "сын служил там, и я знаю".</i>	
Судя по информации в СМИ	1
<ul style="list-style-type: none">• <i>"По телевизору все показывают"; "по телевизору много плохого говорят"; "я вижу это с экрана телевизора и из других источников информации"; "такое мнение у нас сформировано СМИ"; "судя по информации, которая предоставляется по телевидению"; "из СМИ".</i>	
Неблагоприятная ситуация в стране, нет изменений к лучшему	1
<ul style="list-style-type: none">• <i>"Какое государство, такая и армия"; "она отражает безнравственность общества"; "не вижу успехов, изменений к лучшему"; "не все так гладко, как нам кажется"; "какая страна, такая и армия".</i>	
Другое	1
<ul style="list-style-type: none">• <i>"Очень много проблем"; "в сравнении с армией США – плохая"; "она все-таки – наша армия"; "в армии мой сын научился жить".</i>	
Затрудняюсь ответить, нет ответа	43

Вопрос: Вам приходилось или не приходилось слышать выражение "боеспособность армии"?



Открытый вопрос: На Ваш взгляд, из чего складывается боеспособность армии, что в первую очередь ее обеспечивает? А еще?



Суждения респондентов

(в % от числа опрошенных по России)

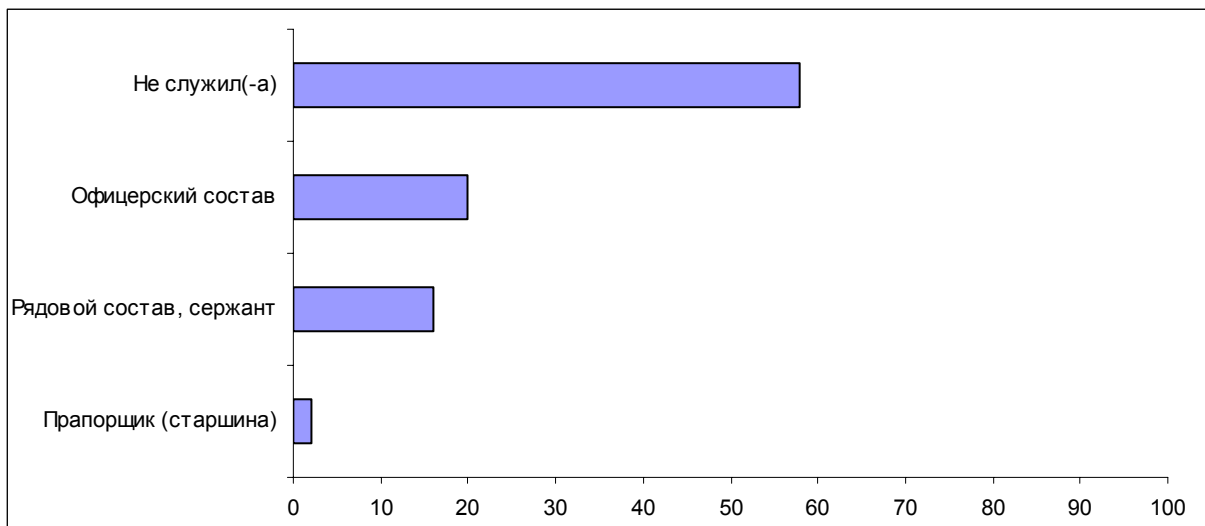
Материально-техническая база	46
Техника, вооружение	36
<ul style="list-style-type: none"> • <i>"Вся техника и боевая аппаратура"; "какая техника на вооружении"; "танки, самолеты, оружие"; "чтобы была техника на грани фантастики"; "когда есть все вооружение"; "новые ракеты, да всякая техника"; "хорошее вооружение, новая техника"; "вооружение: новые самолеты, танки, новые ПВО"; "из вооружения современной техникой"; "новейшая техника"; "наличие оружия и техники"; "мощность, количество, современность оружия"; "боевое оснащение армии"; "то, чем вооружена"; "боевая техника на высшем уровне"; "мощная техника".</i> 	13
Финансирование	13
<ul style="list-style-type: none"> • <i>"Бюджет"; "денег нужно выделять достаточно, чтобы у России тоже была хорошая армия"; "большие деньги"; "из денег, то есть отчислений на армию"; "выделение государством средств на армию"; "все упирается в деньги"; "все решают деньги"; "финансируемость, обеспечение средствами"; "на все нужны средства"; "достаточное финансирование"; "выделять деньги"; "содержать хорошо армию надо".</i> 	13
Личный состав, профессионализм военнослужащих	36
Профессиональная, боевая подготовка военных	23
<ul style="list-style-type: none"> • <i>"Образование офицеров и солдат"; "подготовка живой силы"; "профессионализм военнослужащих"; "из образованности солдат и офицеров"; "знания офицеров и солдат"; "квалифицированная армия"; "если хорошо солдаты подготовлены, если все умеют, специалисты хорошие"; "чтобы военнослужащие были грамотными"; "учебно-боевая подготовка"; "выучка солдат"; "из подготовки солдат и офицеров".</i> 	23
Компетентный командный состав	10
<ul style="list-style-type: none"> • <i>"Умная, хорошая верхушка армии"; "умелое руководство"; "должен быть достойный командир в армии"; "хороший штаб"; "все зависит от руководства"; "достойное командование"; "руководящий состав должен быть на уровне"; "из людей, кто управляет кадрами, от командиров"; "с командиров все начинается"; "командующий состав должен быть сильным"; "хорошие командиры"; "все зависит от высших чинов"; "начальство, вышестоящие чины – от них все зависит"; "генеральский штат"; "талантливые военачальники"; "компетентность офицерского состава"; "от руководства и командования".</i> 	10
Личный состав в целом	5
<ul style="list-style-type: none"> • <i>"Состав армии"; "человеческий фактор"; "кадровый состав"; "люди".</i> 	5
Укомплектованность кадрами	1
<ul style="list-style-type: none"> • <i>"Количество солдат"; "укомплектованность в плане численности и боеспособности"; "полная комплектация".</i> 	1
Физическая подготовка военных	1
<ul style="list-style-type: none"> • <i>"Физически подготовленные солдаты"; "сильные солдаты"; "физическая подготовка"; "сильные военные".</i> 	1

Дисциплина, порядок в армии	14
<ul style="list-style-type: none"> • <i>"Железная дисциплина"; "в первую очередь – дисциплина"; "беспрекословность подчинения"; "слаженность, подчинение"; "дисциплина, соблюдение всех тех правил, которые существуют в армии"; "дисциплина снизу и доверху"; "дисциплина, соблюдение устава"; "чтобы солдаты подчинялись офицерам"; "основное – дисциплина будет, и все остальное будет"; "строгость и порядок".</i> 	
Боевые характеристики армии	9
Постоянная готовность к боевым действиям	5
<ul style="list-style-type: none"> • <i>"Быстрое реагирование на угрозу"; "готовность отразить любое посягательство на наше государство"; "в любой момент армия готова дать отпор"; "всегда начеку"; "в любое время выступить на защиту страны".</i> 	
Мощь армии	4
<ul style="list-style-type: none"> • <i>"Сильная, надежная"; "сила и мощь армии"; "способность армии воевать без поражений"; "способность защитить спокойный сон россиян"; "способность вести бой, защищать родину"; "способная защищать нас".</i> 	
Атмосфера в армии	9
Боевой дух, патриотизм	7
<ul style="list-style-type: none"> • <i>"Идеологическая подготовка"; "правильный решительный настрой солдат, боевой дух"; "энтузиазм солдат и офицеров, желание защищать родину"; "дух патриотизма у служащего состава"; "дух, остальное все вторично"; "цель, которой служит армия, то есть государственная идея"; "любовь к родине"; "любовь к своему народу"; "мы служили – у нас был стимул, знали, что родину защищаем, а теперь дети головы кладут за чьи-то доллары"; "воспитание личного состава в духе преданности родине"; "крепкий моральный дух".</i> 	
Социально-психологический климат	2
<ul style="list-style-type: none"> • <i>"Культура общения среди солдат и офицеров, взаимоуважение"; "чтобы дружные были"; "взаимоотношения состава внутри коллектива"; "хорошие отношения в армии между солдатами"; "сплоченность армии".</i> 	
Честность, порядочность	1
<ul style="list-style-type: none"> • <i>"Честная служба"; "порядочность командного состава"; "честность, добросовестность, служение России бескорыстно"; "из честных солдат".</i> 	
Материальное обеспечение и социальная защита военнослужащих	7
<ul style="list-style-type: none"> • <i>"Высокая оплата труда военнослужащих"; "солдаты должны быть одеты, обуты, сыты"; "чтобы бойцы были накормлены, одеты, чтобы им платили"; "материальная обеспеченность солдат и офицеров"; "сытые солдаты и обеспеченные офицеры"; "хорошие условия в армии и содержание, а то в Чечне вон продают оружие"; "качество жизни военнослужащих"; "достойная оплата"; "социальные условия кадров"; "зарплата военных"; "хорошие условия жизни военных"; "денежное довольствие, обеспеченность социальными нуждами"; "материальное положение офицеров"; "социальная защита военных"; "за службу платят деньги".</i> 	
Благоприятная ситуация в стране	3
<ul style="list-style-type: none"> • <i>"Какое государство, такая и армия"; "от богатства РФ"; "если страна сильная, то и армия сильная"; "состояние страны"; "от отношения государства к солдату"; "сильное государство"; "государство и его благосостояние"; "от политики государства".</i> 	
Авторитет армии среди населения	1
<ul style="list-style-type: none"> • <i>"Вера населения в эту армию"; "патриотические взгляды людей"; "авторитет армии"; "связь с народом"; "любовь народа".</i> 	

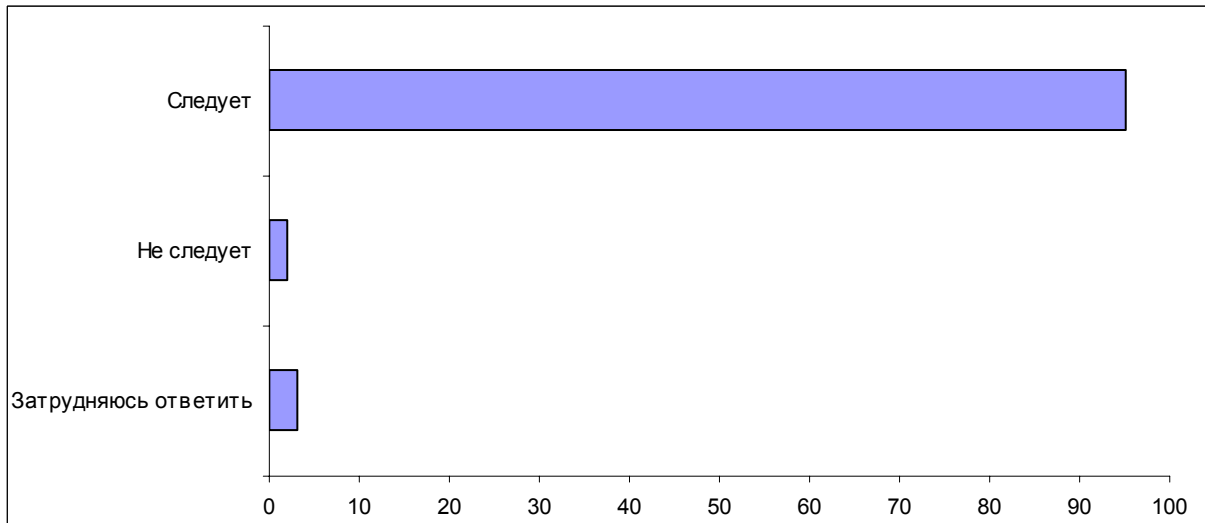
Необходим переход на контрактную систему	1
<ul style="list-style-type: none">• <i>"Добровольная служба по контракту"; "должны служить контрактники"; "контрактная система"; "наемная армия"; "надо переходить на контрактную армию".</i>	
Другое	1
<ul style="list-style-type: none">• <i>"Ее обеспечивает многоступенчатая система, начиная с рядового и заканчивая маршалом"; "превосходство над другой армией"; "резервы военные"; "то, что раньше, при Советском Союзе"; "опыт".</i>	
Критические суждения о российской армии	1
<ul style="list-style-type: none">• <i>"Нет понятия «Родина», слишком упрощены отношения, субординация в армии"; "не готова к первому сигналу, нет новой техники"; "солдат используют как пушечное мясо, все связано с коррупцией"; "требуют взятки с солдат командиры и прапорщики"; "финансирование на нуле, боеспособность – тоже".</i>	
Затрудняюсь ответить, нет ответа	25

Опрос экспертов

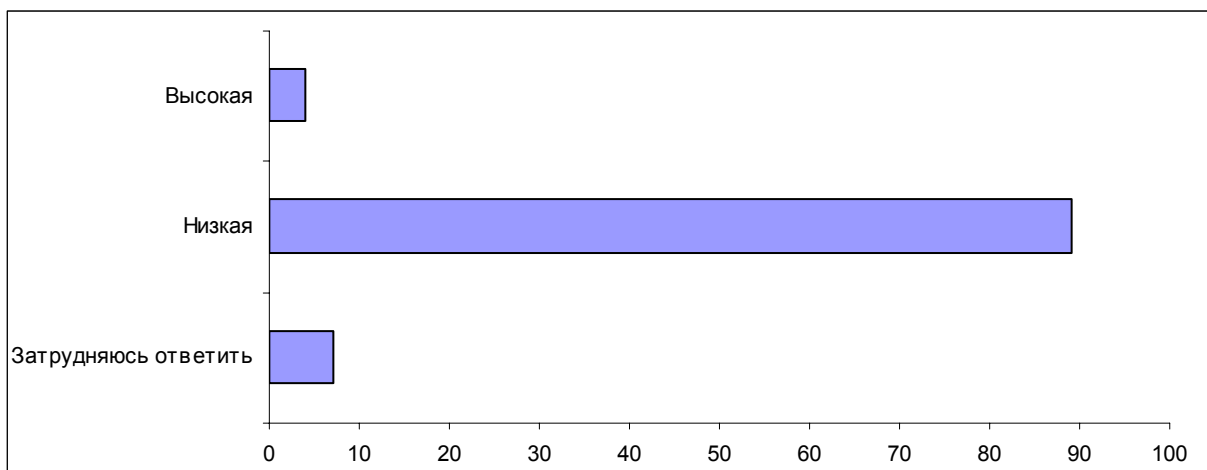
Вопрос: Скажите, пожалуйста, Вы служили или не служили в армии, и если да, то в офицерском составе, в рядовом составе или в качестве прапорщика (старшины)?



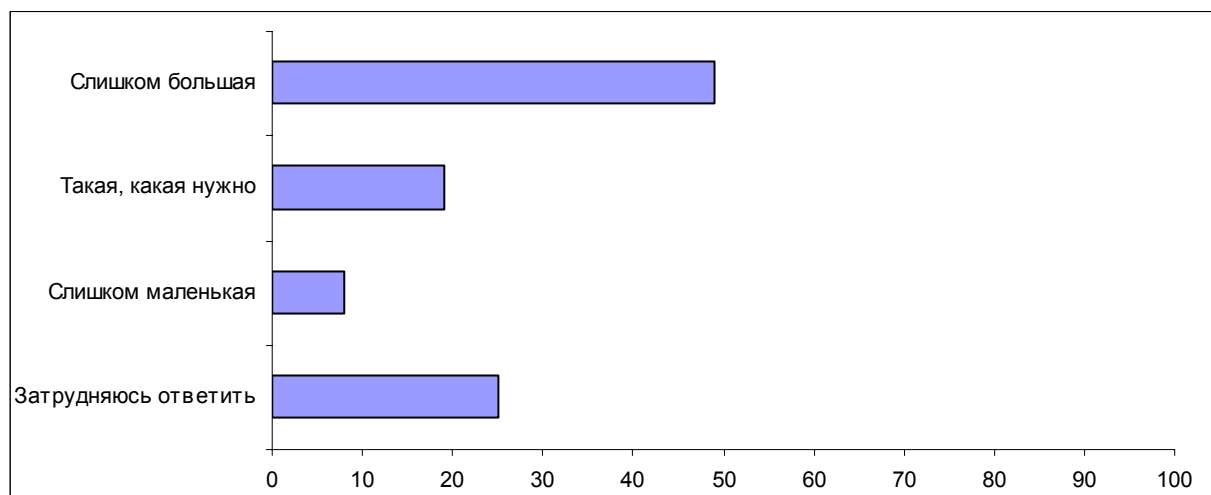
Вопрос: Как Вы думаете, сейчас следует или не следует проводить военную реформу в России?



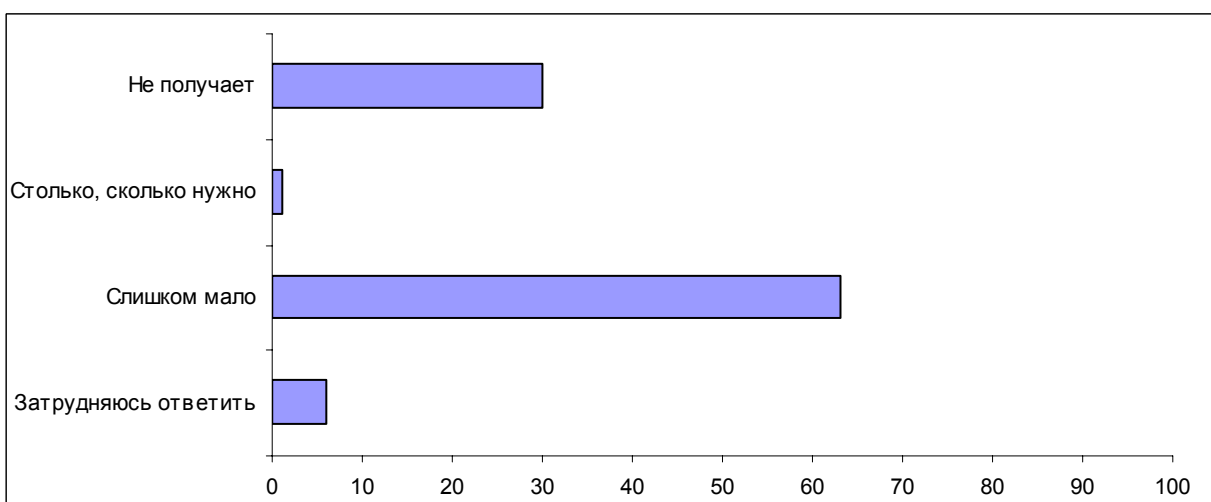
Вопрос: Как Вы полагаете, боеспособность российской армии сегодня в целом высокая или низкая?



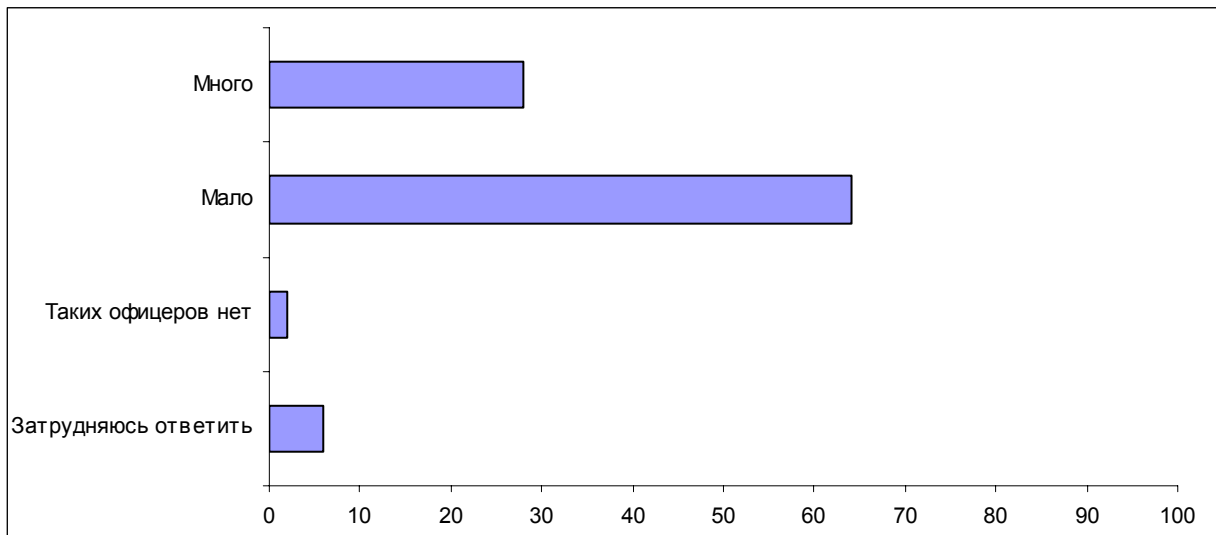
Вопрос: Если говорить о численности армии, как Вы считаете, сегодня российская армия слишком большая, слишком маленькая или такая, какая нужно?



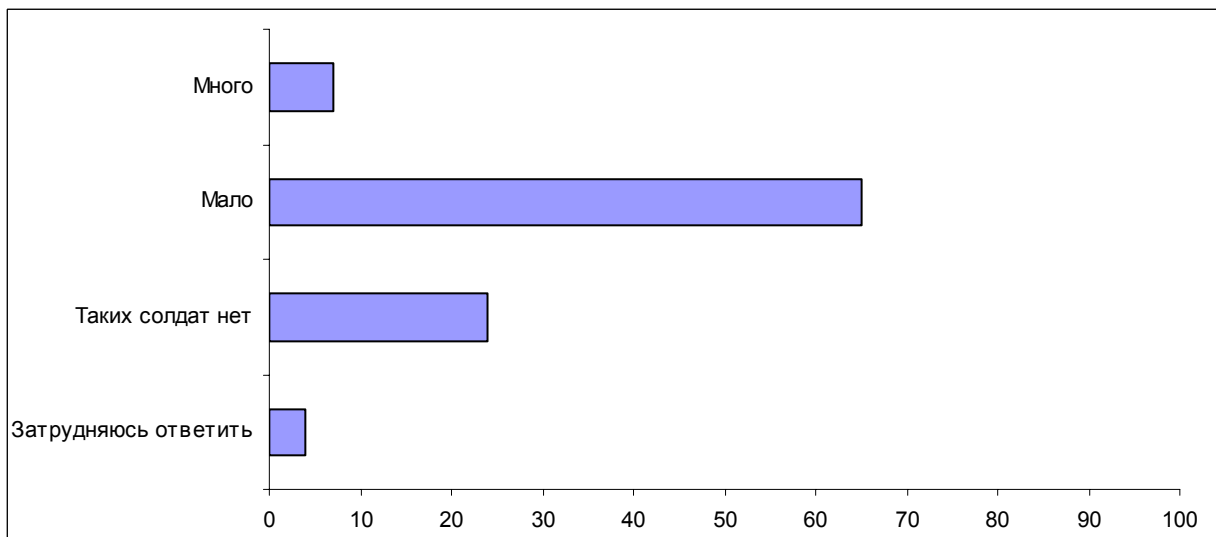
Вопрос: Как Вы полагаете, российская армия сегодня получает или не получает новое оборудование и технику? И если получает, то слишком много, слишком мало или столько, сколько нужно?



Вопрос: Как Вы считаете, в российской армии сегодня есть офицеры, умеющие работать на современном оборудовании и технике, или таких офицеров нет? Если есть, то таких офицеров много или мало?



Вопрос: Как Вы полагаете, в российской армии сегодня есть солдаты, умеющие работать на современном оборудовании и технике, или таких солдат нет? И если есть, то таких солдат много или мало?



Комментарий**И. Климов****Арифметика боеспособности:
слагаемое и вычитаемое**

Проблема армии и проблемы армии являются, с одной стороны, устойчивым элементом публичных дискуссий, а с другой – темой, безусловно вызывающей интерес у российских граждан. Опросы показывают, что наши соотечественники хорошо ориентируются в понятиях, которые присутствуют в разговорах об армии – информация СМИ об армейской жизни и ее проблемах не проходит мимо их внимания¹. У людей есть вполне определенные представления об этих проблемах и их влиянии на общество в целом². И самое главное – сформирована убежденность в необходимости военной реформы³. Важность армейской тематики для людей подтверждает и другой факт: при том, что в числе участников опросов оказывается не больше трети тех, у кого имеется собственный опыт армейской службы, на вопросы об армии отвечают от 70% до 90% респондентов. Это означает, что на сегодняшний день у самого широкого круга людей *сформировано* определенное мнение, сформулирована определенная позиция относительно армейских проблем.

Для российских граждан представляется несомненным, что армия нужна – стране, государству, обществу. Главная задача армии, ее наипервейшее предназначение – защита и обеспечение безопасности⁴. Именно в этом контексте, как показывают исследования, и рассматривают россияне как проблемы армии, так и перспективы военной реформы. Например, в одном из недавних опросов⁵, размышляя о том, что такое "профессиональная армия", примерно 44% опрошенных интерпретировали это понятие (наряду с другими объяснениями) как "армия боеспособная", "хорошая" и "сильная". В нынешнем опросе мы решили поинте-

¹ Климов И. Как мы воспринимаем информацию об армии // Доминанты. Поле мнений. 2003. № 007 (<http://www.fom.ru/survey/dominant/698/1480/5360.html>).

² Климов И. Армейский опыт и жизнь на "гражданке" // Доминанты. Поле мнений. 2002. № 042 (<http://www.fom.ru/survey/dominant/511/1230/4129.html>);

Шамсеева Э. Министерство обороны и образ офицера // Доминанты. Поле мнений. 2002. №034 (<http://www.fom.ru/survey/dominant/469/1148/3838.html>);

Шамсеева Э. Альтернативная служба: законное право или узаконенное дезертирство? // Доминанты. Поле мнений. 2002. №007 (<http://www.fom.ru/survey/dominant/361/890/2934.html>).

³ По данным одного из опросов (24-25 мая 2003 г.) 73% опрошенных считают необходимым проводить военную реформу, и только 11% высказались против. См.: Российская армия // Доминанты. Поле мнений. 2003. № 021 (<http://www.fom.ru/survey/dominant/819/1648/6339.html>).

⁴ На вопрос, нужна ли армия современной России, утвердительно ответили не все, но 94% опрошенных, а темы защиты и безопасности при описании ее предназначения фигурировали в ответах 62% и 26% опрошенных соответственно. См. Образ армии // Доминанты. Поле мнений. 2002. № 036 (<http://www.fom.ru/survey/dominant/476/1162/3901.html>).

⁵ Климов И. Есть такая профессия – Родину защищать? // Доминанты. Поле мнений. 2003. № 021 (<http://www.fom.ru/survey/dominant/819/1648/6339.html>).

ресоваться у наших соотечественников, можно ли считать сегодняшнюю российскую армию "хорошей", и что такое – "боеспособность".

Мнения о том, хороша или плоха армия, разделились в пропорции один к трем – 22% против 61% (17% затруднились с ответом). Вполне ожидаемо, что чаще позитивную оценку российской армии давали те, кто сам прежде служил – 28% (против 18% – среди неслуживших). Вместе с тем, более половины имеющих армейский опыт (58%) все-таки склоняются к негативной оценке – армия "плохая". Весьма показательной также является разница в ответах людей, имеющих различный уровень образования: чем более специализированным является образование, тем чаще его обладатели склоняются к негативным оценкам. Такая закономерность, частично обусловленная более высоким уровнем осведомленности образованных людей о происходящем в армии, отчасти подтверждает и высказанное прежде предположение о том, что представления о роли армии в жизни человека существенным образом изменяются. В тех стратегиях самореализации, построения собственного будущего, которые выбирают для себя сегодняшние россияне, и в особенности – имеющие доступ к высшему образованию или иным социальным ресурсам, армейская служба все чаще начинает восприниматься в качестве помехи¹.

Вопрос: "Одни считают, что сегодняшняя российская армия – "хорошая". Другие полагают, что сегодняшняя российская армия – "плохая". Если говорить о Вас лично, какая точка зрения вам ближе – первая или вторая?"

	Все	Образование			
		ниже среднего	среднее общее	среднее спец.	высшее
<i>Доли групп (%)</i>	100	21	33	33	13
Первая	22	31	21	19	<u>15</u>
Вторая	61	<u>51</u>	61	65	69
Затрудняюсь ответить	17	18	18	16	16

Среди главных факторов и причин, делающих армию "плохой", участники опроса чаще всего называли не соответствующие должным условиям жизни солдат (24%): неуставные отношения, плохое обращение со стороны офицеров, воровство, преступления, пьянство, потеря здоровья, использование труда солдат в качестве дармовой рабочей силы и т. д.

- *"Дедовщина – даже в кремлевских войсках"; "офицеры плюют на этих мальчиков"; "безобразное отношение к рядовому составу"; "нет взаимопонимания между офицерами и рядовыми"; "преступления солдаты совершают"; "там люди портятся, спаиваются"; "дети уходят в армию – возвращаются или в гробах, или калеки"; "используют солдат как рабочую силу дешевую"* (открытый вопрос).
- *"Откуда же она может быть боеспособной, если оттуда бегут? И голодные, и неодетые... Идти в армию – это сейчас просто гибель, гибель для на-*

¹ Климов И. Армейский опыт и жизнь на "гражданке" // Доминанты. Поле мнений. 2002. № 042 (<http://www.fom.ru/survey/dominant/511/1230/4129.html>);

Климов И. Есть такая профессия – Родину защищать? // Доминанты. Поле мнений. 2003. № 021 (<http://www.fom.ru/survey/dominant/819/1648/6339.html>).

ших детей! Потому что некоторые вообще не возвращаются оттуда" (ДФГ, Москва).

- *"Сейчас мы едем в троллейбусе: полковники стоят, пятаки рядом со мной считают. Это нисколько не украшает армию, а, по-моему, ее наоборот... расслабляет. Офицер доведен до такого уровня, что звания большие – а выполняет работу, несвойственную полученному званию. Про деньги уж и не говорю"* (ДФГ, Самара).

Не менее распространен мотив, отражающий представления людей об армии как о полностью или по большей части разваленном социальном институте, в котором нет ни "порядка", ни дисциплины, ни гордости и ответственности за свое дело со стороны офицерского состава (23%):

- *"Безответственность, беспредел во всех вопросах"; "бардак в стране, бардак в армии"; "беспредел полный! Такого раньше не было"; "полный развал в армии"; "ее уже как таковой не существует"; "потому что ее нет"; "коррупция, продают вооружение"; "генералы все продают, вся армия распродается"* (открытый вопрос).
- *"У нас сейчас, как показала Чечня, десять папах руководят двумя солдатами. И десять решений приняли: одни – вперед, другие – назад, а в больницах теряем массу людей. Детей под огонь бросают – потом свои же по ним лупят! Пока у нас самолет немецкий еще раз не сядет на Красной площади, мы так и будем говорить! Все развалено снизу доверху. Гражданским человеком министр обороны быть не может. Нужен военный профессионал. Это издевательство"* (ДФГ, Самара).

Еще одна тема для беспокойства – слабое финансирование, устаревшая техника и отсутствие нового, современного вооружения и оборудования (14%). Однако, помимо этого, существенной проблемой, по мнению опрошенных, оказывается ситуация "систематического непрофессионализма": люди сомневаются в компетентности и профессиональной подготовленности офицерского состава, солдаты, приходящие по призыву, не отвечают требованиям современной армии, что неоднократно проявлялось во время боевых действий в Чечне (11%).

- *"Плохое оснащение..."; "нет ни вооружения, ни техники"; "нет топлива, техника гниет, нет запчастей"; "мало платят военнослужащим"; "из нашего бюджета тратится мало денег на армию"; "голод и нищета в армии, бедные офицеры"; "на армию не обращают внимания, ее разграбили, и всех военнослужащих уволили"* (открытый вопрос).
- *"Горячие точки, куда бросают, как котят, молодых необученных ребят"; "Чечня – сразу отсылают после трех месяцев солдат, которые ничего не умеют"; "это доказывают наши ребята, воюя в Чечне"; "потому что много молодежи гибнет – не только в горячих точках"; "в СМИ, и в жизни видим несоответствие нормальной армии – в армию идут с наименьшим образованием"; "низкий уровень подготовки"; "специалисты там должны быть, а не пацаны"; "личный состав – невысокого уровня подготовки"; "плохое руководство армией"; "забирают без соображения всех"; "в армию попадают больные, уголовники – не те, которые должны служить"; "у нас нет квалифицированной армии"* (открытый вопрос).

- *"К примеру, воздушно-десантные войска. У меня сейчас служит брат там. Как может идти речь о степени подготовки, когда он послужил год, и у него всего четыре прыжка?! Нет керосина. Самолеты не летают. Они и не прыгают"* (ДФГ, Москва).
- *"Дело в том, что сейчас и народу армия не нужна, и правительству она не нужна. Новой техникой ни одно подразделение – даже учебное – не обеспечивается. Всё старье идет – по 15 лет, по 18 лет техника... На этой технике обучают мальчишек, чтобы они пошли механиками-водителями в Чечню, – до первого выстрела. Сажают на лошадь и ведут под пули этих 18-летних ребят. А мы продаем американцам или каким-то индусам наши самолеты. А наш офицер на лошади едет! Лучше бы знать, что наша страна бедная, у нас нет ничего такого. Какой толк обучать?! Эта техника больше на ремонте стоит: один раз механик-водитель проедет, а стрелок два раза выстрелит. Современную технику я только вижу по телевизору. Такой нет у нас в армии. Всё это продается за границу. А деньги куда деваются – это непонятно. Отдайте армии! Они же не отдают"* (ДФГ, Самара).

Высказываний, обосновывающих положительную оценку армии, очень мало. Наиболее распространенный мотив – армия учит жизни (6%). Рассуждений о профессионализме и дееспособности армии в сумме едва набирается 4%.

- *"Это какая-то ступенька в серьезную жизнь"; "там все же ребятам дают какой-то навык, закаляются там физически"; "армия как армия"; "она учит молодых людей выносливости, мужеству"; "армия – школа жизни, которую должен пройти каждый мужчина"* (открытый вопрос).
- *"На случай войны мы готовы"; "готовность моментально отразить нападение..."; "более боеспособна"; "военные справляются со своими задачами"; "наши солдаты хорошо воюют"; "несмотря на трудности, солдат выполняет свой долг"; "имеет боевой опыт"; "есть хорошая техника"; "сейчас такое сильное вооружение"; "в нашей армии самые лучшие в мире научные разработки, оборудование, техника"* (открытый вопрос).

Итак, мы видим, что наши соотечественники чрезвычайно критически воспринимают армию и склонны негативно оценивать ситуацию в ней. Главные претензии – неблагоприятная обстановка и отсутствие порядка – вполне могут выглядеть как "гуманитарные претензии изнеженного и эгоистического общества к боевому организму". Кажется, это отчасти подтверждается тем, что служившие в армии несколько реже называют ее "плохой": те, у кого имеется собственный опыт, чаще – хотя и не намного – придерживаются мнения, что в армии не все так плохо, как это видится "с гражданки".

- *"Сам служил, мой сын служил, и у него была хорошая часть – город Дмитров; кинологом служил"; "я служил в армии, я знаю"; "кто не служил, тот знает плохо, а кто служил, то нормальная армия"* (открытый вопрос).

Вместе с тем, есть еще одна проблема, актуальность которой оказывается отнесенной на второй план более "животрепещущими" темами. Это – боеспособность армии. Знакомы с этим словосочетанием 81% опрошенных, причем среди служивших эта доля достигает 94%. Более половины респондентов (58%) считают, что "боеспособность" сегодняшней российской армии низкая (придерживаются

противоположной точки зрения – 20%, затруднились с ответом 21%). Однако интересно: те, кто сам прошел службу, имеют более сформированную позицию (доля затруднившихся мала), но эти их оценки – отнюдь не в пользу армии.

Вопрос: "Как Вы полагаете, боеспособность российской армии сегодня в целом высокая или низкая?"

	Все	В армии...	
		не служил(-а)	служил(-а)
<i>Доли групп (%)</i>	100	64	34
Высокая	20	19	22
Низкая	58	55	66
Затрудняюсь ответить	21	26	<u>12</u>

Служившие значительно чаще неслуживших говорили о том, что армия получает слишком мало новой техники и оборудования (59% против 44%), что в российских Вооруженных силах слишком мало солдат, способных обращаться с современной техникой (58% против 48%), и, хотя есть квалифицированные и подготовленные офицеры, их численность явно недостаточна:

Вопрос: "Как Вы полагаете, в российской армии сегодня есть офицеры, умеющие работать на современном оборудовании и технике, или таких офицеров нет? Если есть, то таких офицеров много или мало?"

	Все	В армии...	
		не служил(-а)	служил(-а)
<i>Доли групп (%)</i>	100	64	34
Много	27	23	33
Мало	48	46	51
Таких офицеров нет	3	4	2

Если же говорить обо всей совокупности опрошенных, вырисовывается следующая закономерность: среди тех, кто считает боеспособность сегодняшней российской армии низкой (а таковых, напомним, 58%), примерно две трети уверены, что новой техники поставляется мало, что нет ни квалифицированных офицеров, ни подготовленных солдат для работы и обслуживания современного оборудования и вооружения. А три четверти из них вообще считают армию "плохой".

Разговор с участниками опроса о том, из чего складывается, что обеспечивает боеспособность армии (этот вопрос задавался респондентам до подробного обсуждения темы – чтобы избежать эффекта "наведения"), показывает, что ключевыми элементами эффективной и действенной армии являются:

- обеспеченность техникой и современным вооружением (36%)
- *"Вся техника и боевая аппаратура"; "...чтобы была техника на грани фантастики"; "боевое оснащение армии"; "боевая техника на высшем уровне"* (открытый вопрос).
- профессионализм, боевая подготовка личного состава (26%), в том числе и в первую очередь – офицеров (10%)

- *"Образование офицеров и солдат"; "если хорошо солдаты подготовлены, если все умеют, специалисты хорошие"; "умелое руководство..."; "руководящий состав должен быть на уровне"; "командующий состав должен быть сильным" (открытый вопрос).*
- *"Если сложную технику дать, если непрофессионалу, он просто не сможет ей управлять. Да, ракетные комплексы – там неспециалиста не посадят. Если не специалист, нажал на кнопку – и полетело куда-то не туда. А вот в танк, БТР? И соответственное финансирование опять должно, чтобы обучение было" (ДФГ, Москва).*
- дисциплина, слаженность, порядок, высокий боевой дух и хороший социальный и психологический климат в войсках (23%)
- *"Дисциплина, соблюдение всех тех правил, которые существуют в армии"; "дисциплина снизу и доверху"; "основное – дисциплина будет, и все остальное будет"; "правильный решительный настрой солдат, боевой дух"; "...мы служили – у нас был стимул, знали, что Родину защищаем, а теперь дети головы кладут за чьи-то доллары"; "культура общения среди солдат и офицеров, взаимоуважение" (открытый вопрос).*
- *"Если нет дисциплины, о боеспособности тут уже и речи не может быть, если считать, что боеспособная – не только обеспеченная оружием. То есть, это должна быть четкая дисциплина, четкое выполнение приказов – вот это боеспособность. А то, что она хорошо вооружена, это еще не боеспособность. Еще надо голову иметь" (ДФГ, Новосибирск).*
- *"Если офицер будет лучше к солдатам относиться, значит, будет такой более слаженный коллектив, будет и моральный климат тогда, будет желание служить в армии. Когда в офицеры идут по призванию, тогда – всё уже: и подготовка профессиональная будет даже лучше, и моральный климат будет хороший" (ДФГ, Новосибирск).*
- своевременное финансирование – целевое, не допускающее растрат и в объеме, необходимом для поддержания высокой оснащенности армии и решения материальных и бытовых проблем военнослужащих (20%)
- *"Денег нужно выделять достаточно, чтобы у России тоже была хорошая армия"; "высокая оплата труда военнослужащих..."; "солдаты должны быть одеты, обуты, сыты"; "сытые солдаты и обеспеченные офицеры"; "хорошие условия в армии и содержание – а то в Чечне вон продают оружие" (открытый вопрос).*
- *"Мне кажется, что основным показателем должно быть то, что если человеку надо идти и искать работу, и если нет работы – чтобы можно было пойти в армию и получать там зарплату. Тогда не надо думать, потому что всегда есть такой запасной вариант, что пошел в армию. Там ты и Родину защищаешь, и зарплату получаешь" (ДФГ, Новосибирск).*

Представления о "хорошей" и боеспособной армии существуют в сознании людей не только в качестве обратной проекции современных проблем, не только как императивы "как-должно-быть", но также и на уровне визуальных образов, "карти-

нок", почерпнутых из СМИ. Материалы дискуссионных фокус-групп свидетельствуют: в качестве примеров респонденты называют армии Германии, Израиля и, безусловно, США. Мобильность, высокая мобилизационная готовность, выучка, оснащённость, материальная и бытовая обеспеченность – это основные параметры сравнения. Вместе с тем, для людей оказывается важным поиск и фиксация того, чем же все-таки *наша* армия отличается в *лучшую* сторону, что составляет ее уникальность. Эти оправдания на фоне ярких примеров неблагополучия российских вооруженных сил выглядят неустойчивыми, слабо проработанными и аргументированными. Но вместе с тем они выражают давно назревшую потребность в гордости за вооруженные силы, в осознании "правильности" их концепции, разумности построения и уверенности в их эффективности.

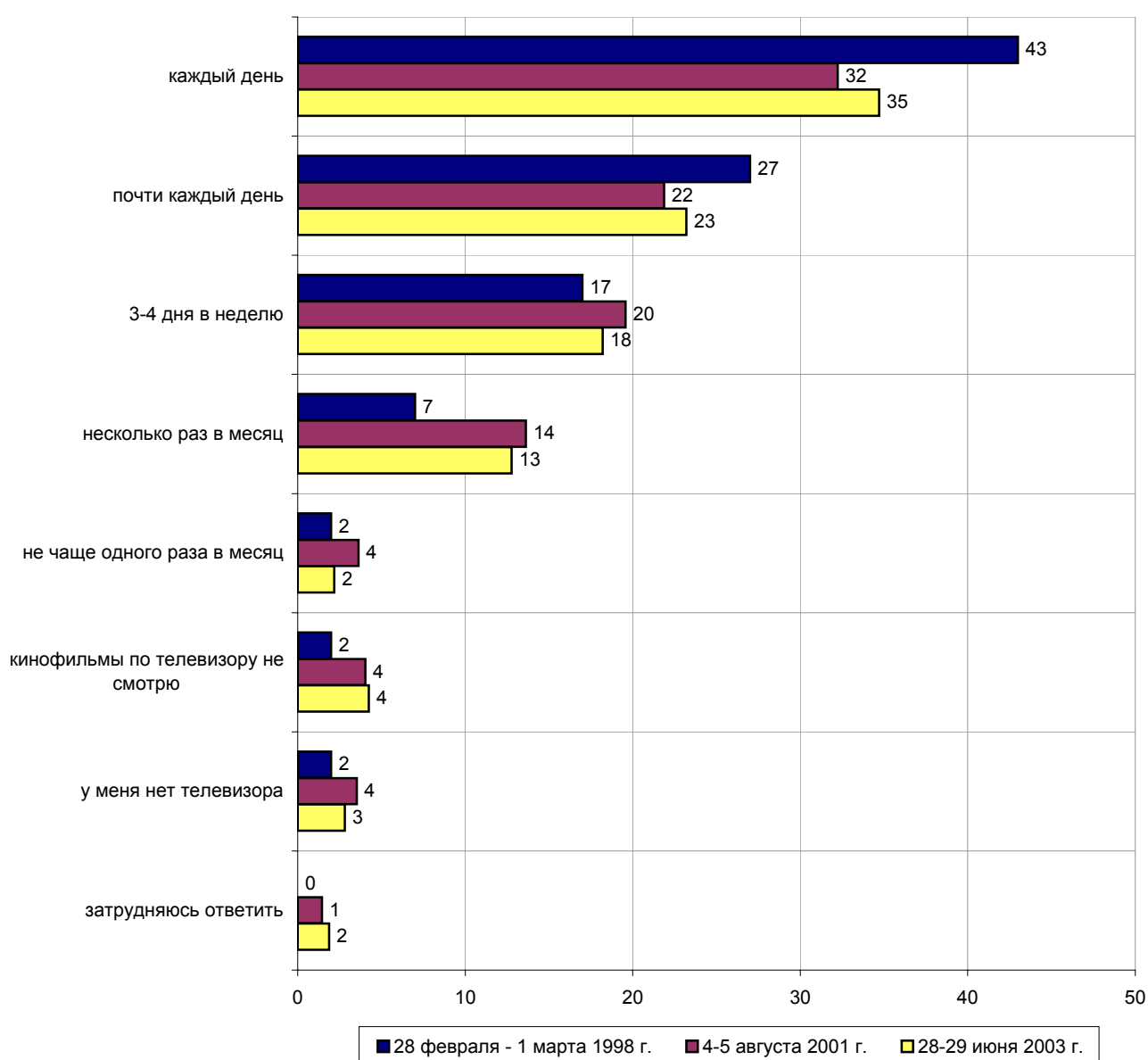
- *"С другой стороны, в тяжелых условиях жизни тоже есть что-то свое. Вот, предположим, та же кормежка. Ну, конечно, недоедания все эти... Но если американский солдат, он в очень хорошем положении находится, то наш солдат находится в таком положении, что, получается, он... я не знаю... сам за себя может выстоять. Живучесть! Мне кажется, в отношении живучести – плюс. Это школа выживания"* (ДФГ, Москва).
- *"Взять тот же Ирак. В три раза больше было их, но просто за счет того, что у американцев больше было денег и лучше вооружение. Кого надо – купили, кого не надо – разбомбили, хотя американских солдат в три раза меньше было. Но нельзя, чтобы вся армия была как бы за деньги. Когда дело доходит до масштабной войны на своей территории, там, я думаю, наемники смысла большого играть не будут. Свой дом все равно защищать будешь. Хоть тебе заплатят, хоть нет – всё равно встанешь и пойдешь"* (ДФГ, Новосибирск).
- *"Хорошая или плохая армия – смотря политика государства какая будет. Если направлена на то только, чтобы вооружать свою армию, чтобы проявлять агрессию по отношению других – конечно, она будет плохой считаться. Ну, возьмите американцев. Хорошая армия, боеспособная. Но что она сделала с Югославией? Разбомбили и ушли. А если говорить по отношению к странам, другим людям, то плохая. Морально плохая"* (ДФГ, Новосибирск).
- *"У нас сохранился большой процент патриотизма. Из-за этого нас не понимают и немножко боятся. Что у нас еще «надо» есть. Я не знаю, какая бы еще армия в Чечне вынесла бы. По-моему, разбежались бы. А наши за счет этого «надо». Приказ есть приказ! Спасать товарища, голову подставляют... Шведы говорят: «Да мы за эту зарплату к самолету бы не подошли»... Эти американские приезжают солдаты: «Да мы бы в таких условиях вообще»... Ни одна армия так... Разбежалась бы давным-давно уже. А у нас еще на чем-то там держится. Сидят, Таджикистана границу охраняют. Наша нынешняя армия боеспособна, хотя морально скисла из-за несправедливости и больших проблем. У нас пока еще есть подводные лодки и грозное ядерное оружие, и всё-таки космос. И все-таки умные головы, изобретательность, как там ни говорите"* (ДФГ, Самара).

Кино и кинотеатры

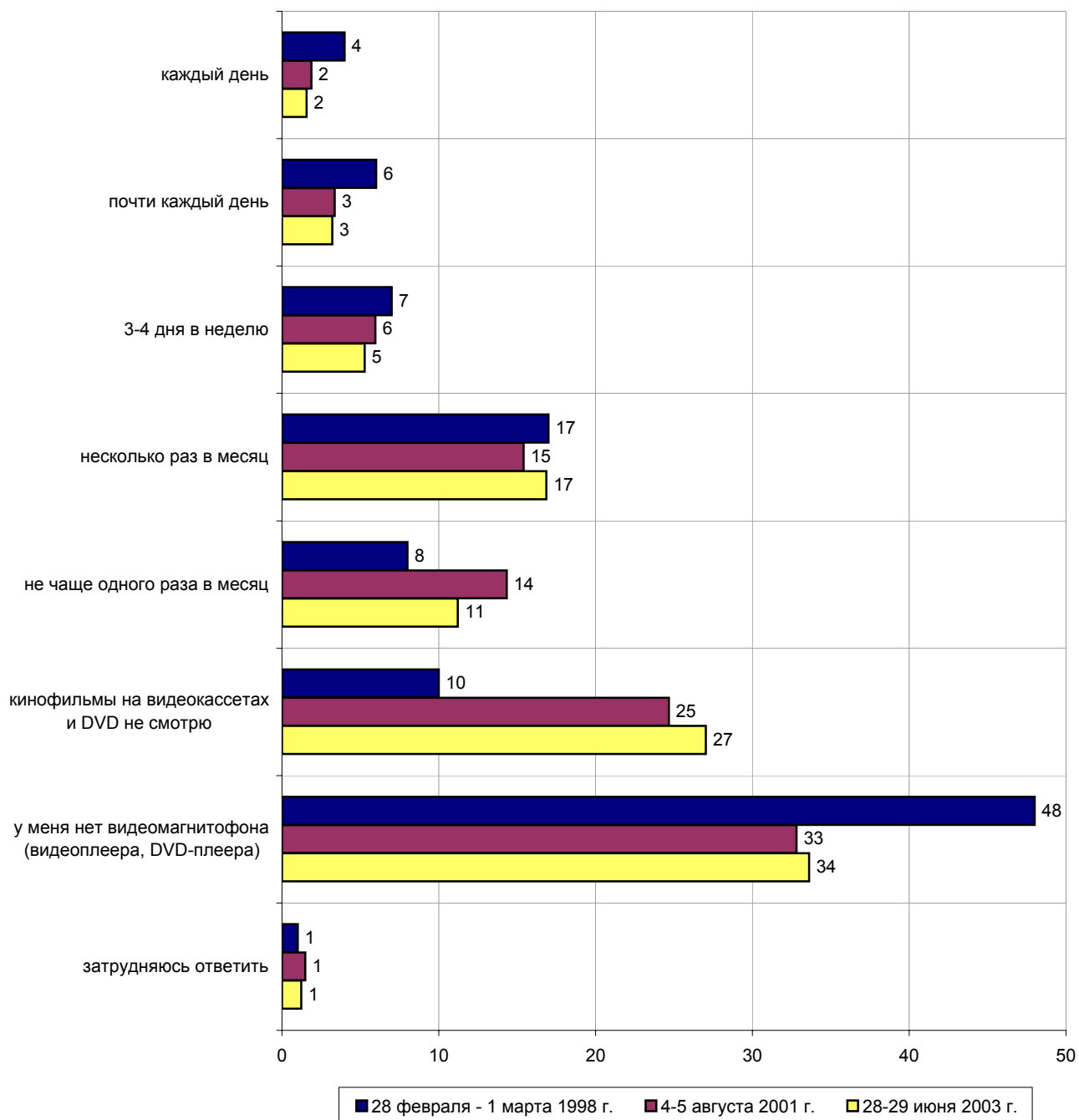


Опрос населения

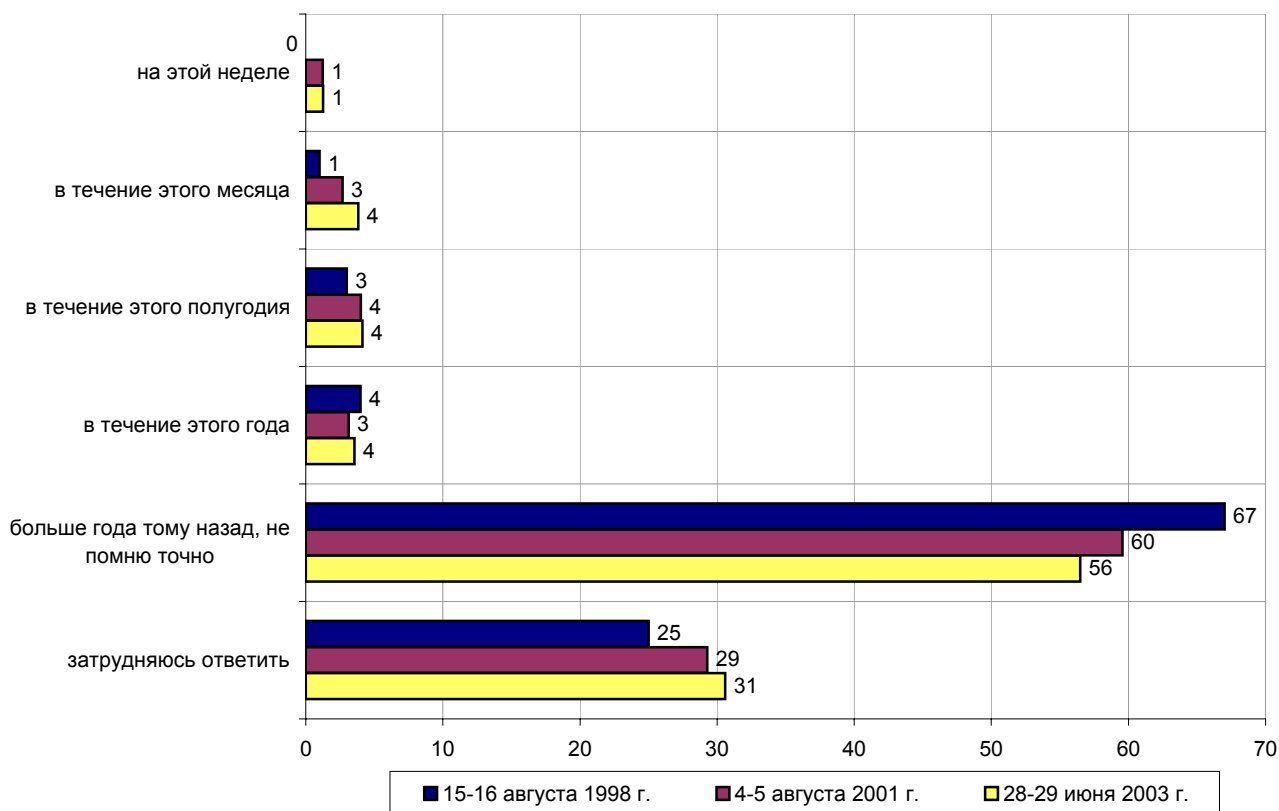
КАК ЧАСТО ВЫ СМОТРИТЕ КИНОФИЛЬМЫ ПО ТЕЛЕВИЗОРУ? (Карточка, один ответ.)



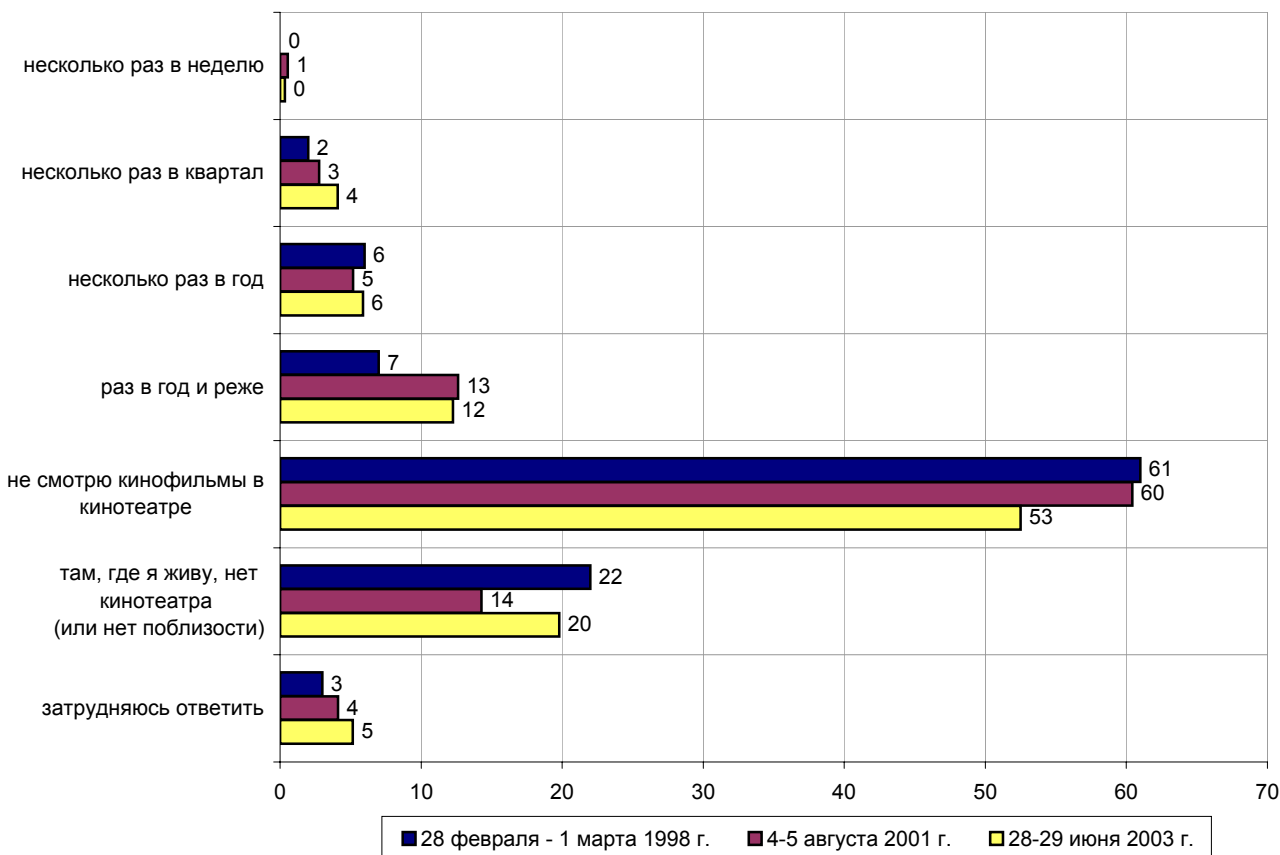
**КАК ЧАСТО ВЫ СМОТРИТЕ КИНОФИЛЬМЫ НА ВИДЕОКАССЕТАХ ИЛИ НА DVD?
(Карточка, один ответ.)**



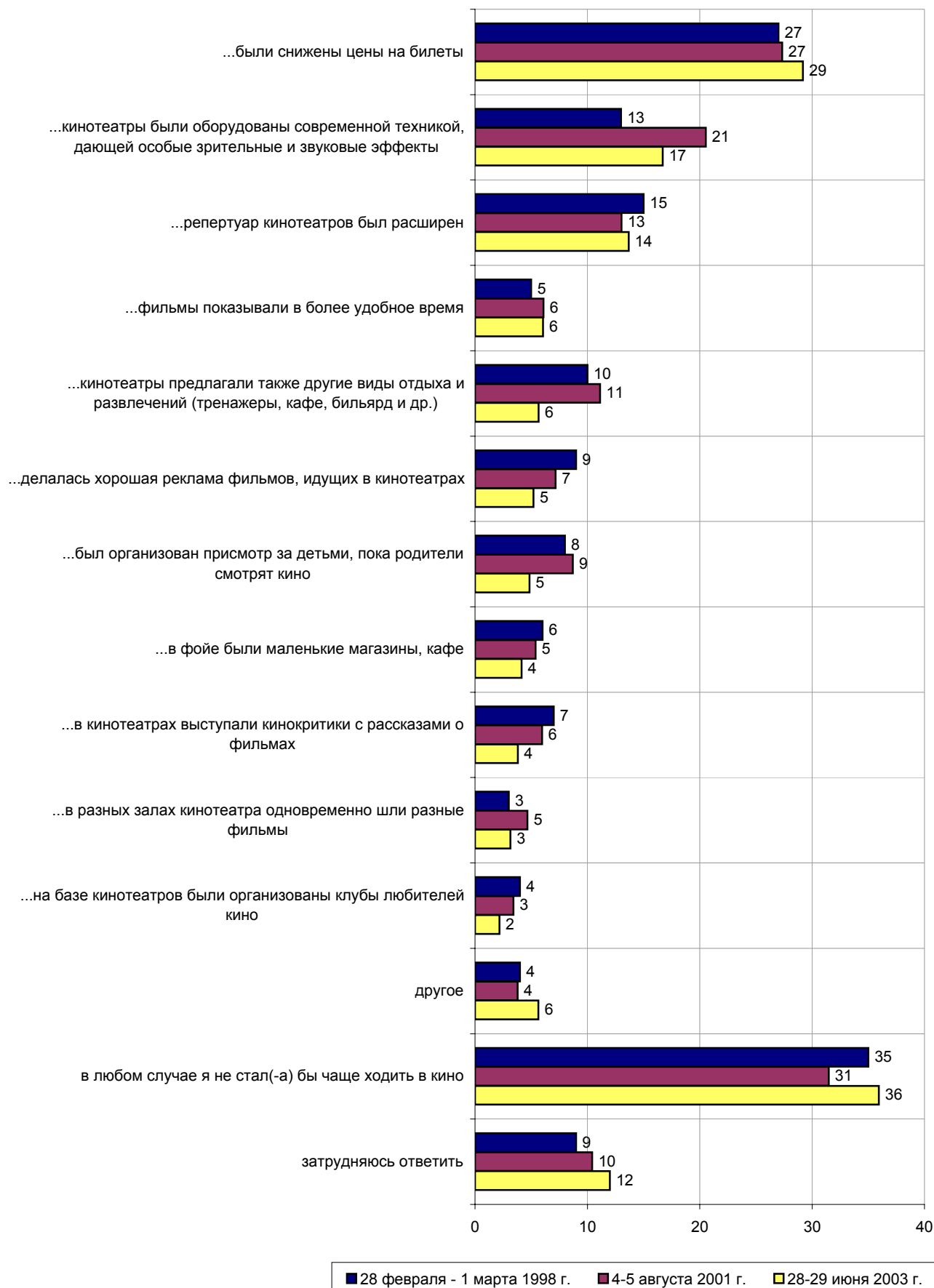
КОГДА ВЫ ПОСЛЕДНИЙ РАЗ ХОДИЛИ В КИНО?



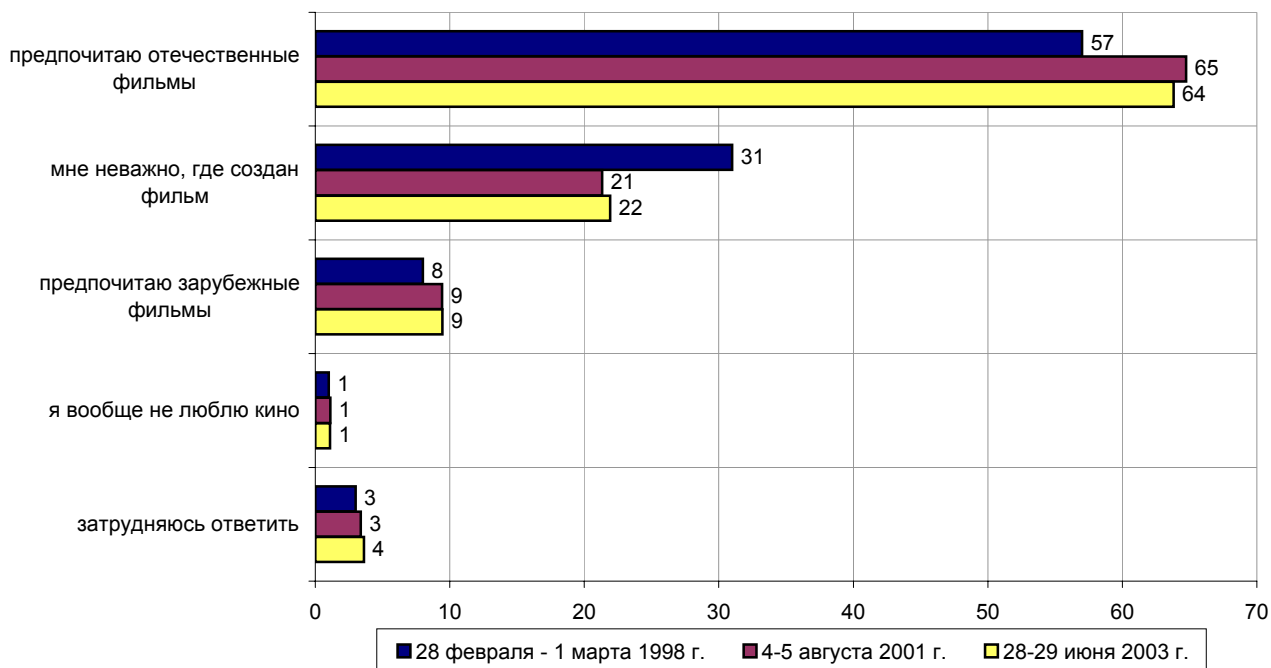
А КАК ЧАСТО ВЫ СМОТРИТЕ КИНОФИЛЬМЫ В КИНОТЕАТРАХ? (Карточка, один ответ.)



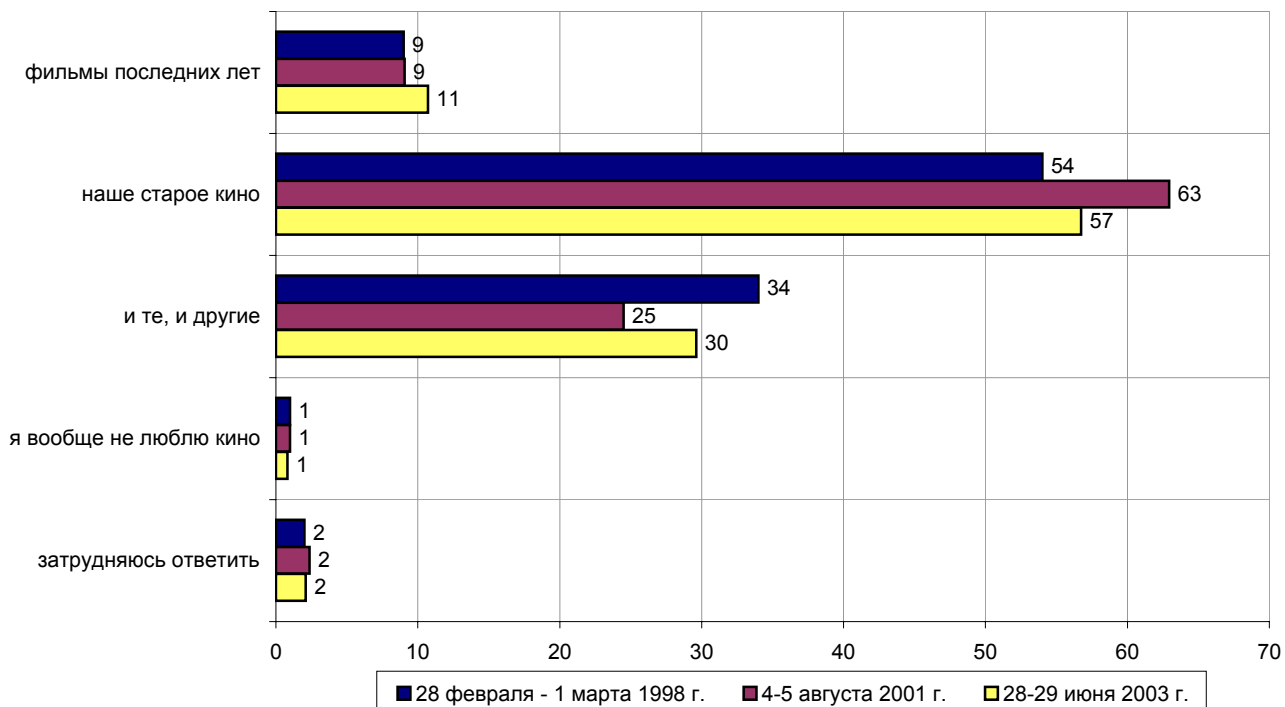
ЕСЛИ ГОВОРИТЬ ОБ ОРГАНИЗАЦИИ РАБОТЫ КИНОТЕАТРОВ, ТО ПРИ КАКИХ УСЛОВИЯХ ВЫ СТАЛИ БЫ ЧАЩЕ ХОДИТЬ В КИНО? ЕСЛИ БЫ... (Карточка, не более трех ответов.)



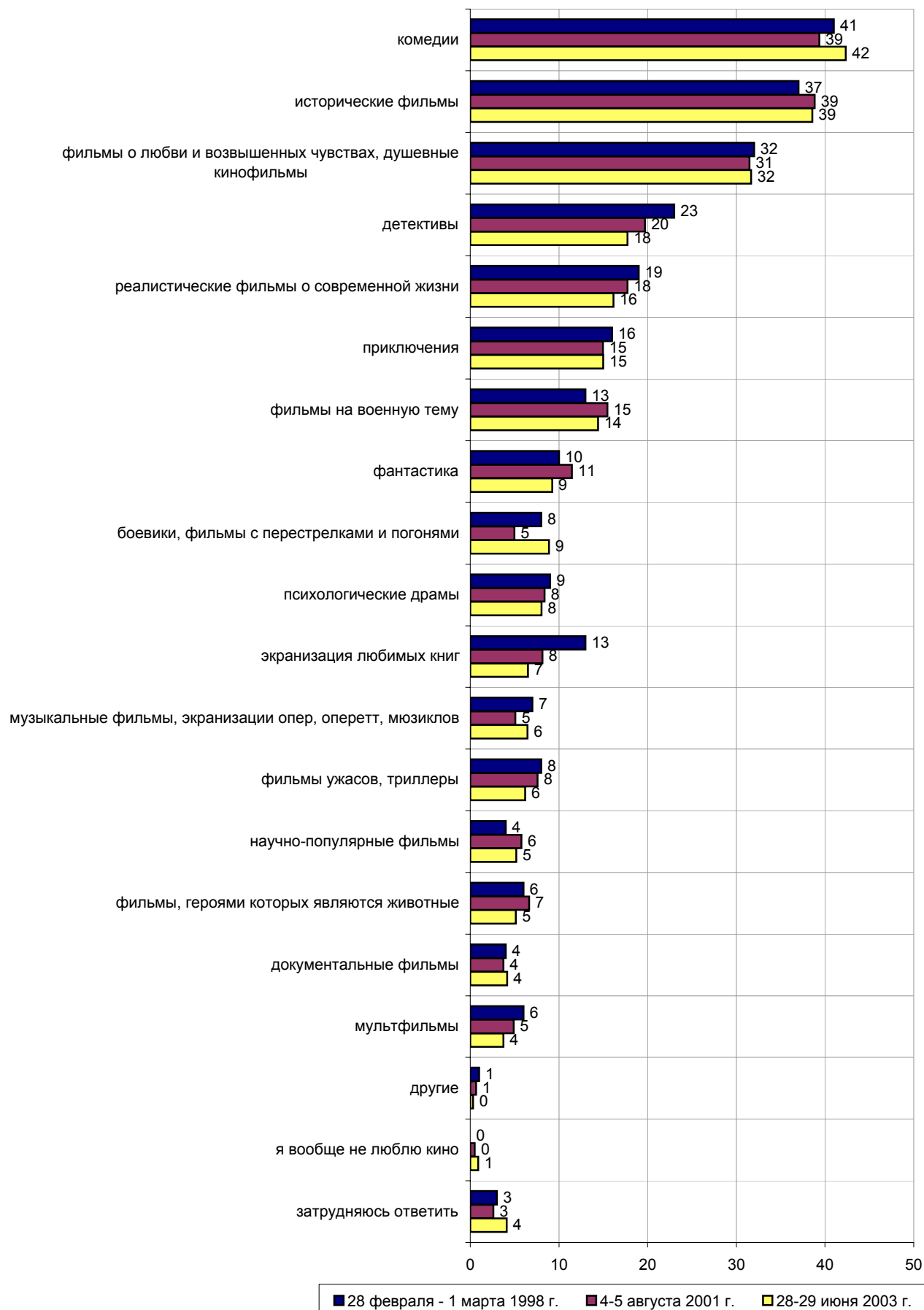
КАКИМ ФИЛЬМАМ ВЫ ОТДАЕТЕ ПРЕДПОЧТЕНИЕ - ОТЕЧЕСТВЕННЫМ ИЛИ ЗАРУБЕЖНЫМ?



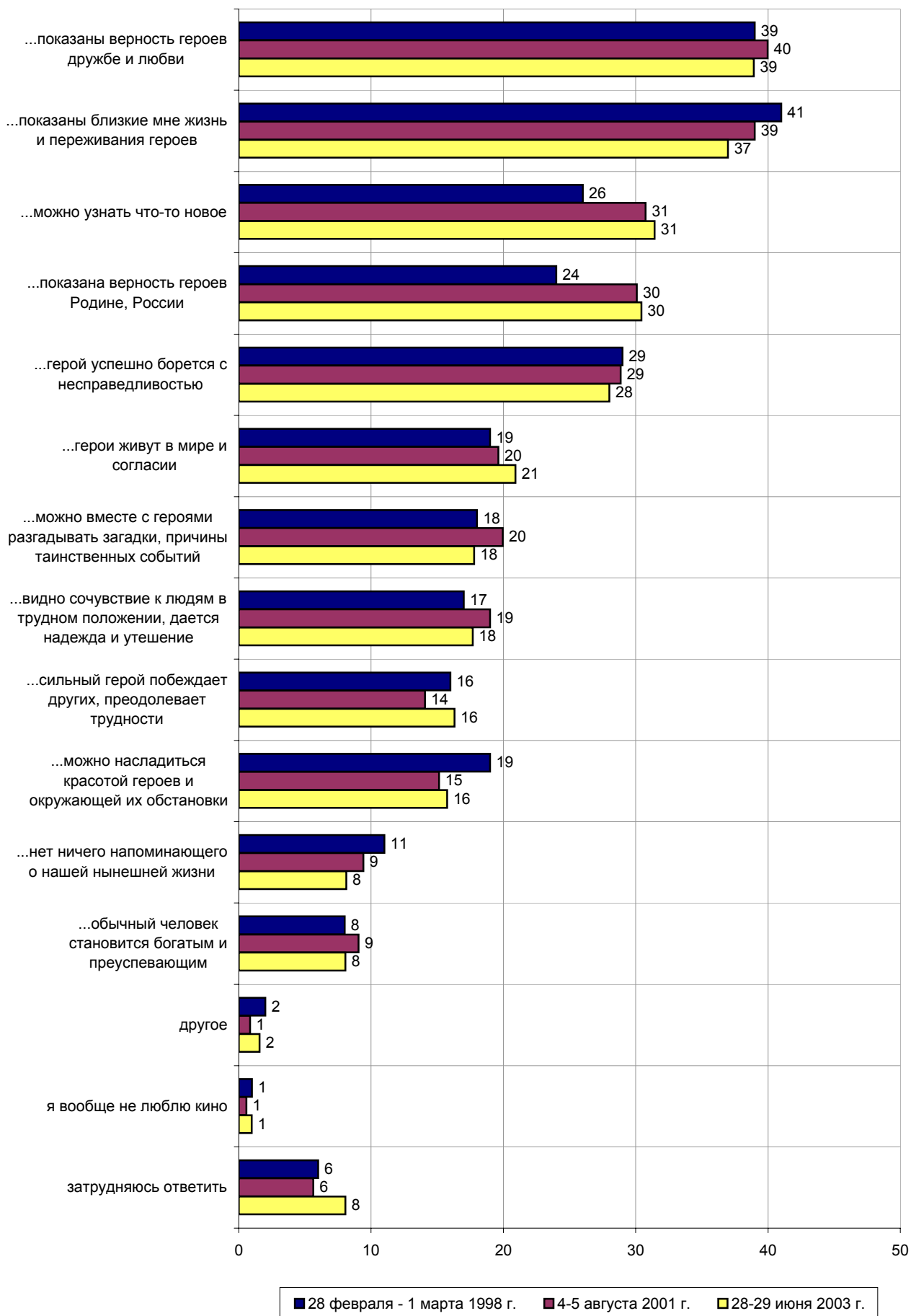
ЕСЛИ ГОВОРИТЬ ОБ ОТЕЧЕСТВЕННЫХ ФИЛЬМАХ, КАКИЕ ВАМ БОЛЬШЕ НРАВЯТСЯ: ФИЛЬМЫ ПОСЛЕДНИХ ЛЕТ ИЛИ НАШЕ СТАРОЕ КИНО?



ЕСЛИ ГОВОРИТЬ О ТЕМАХ И ЖАНРАХ, ТО КАКИЕ КИНОФИЛЬМЫ ВАМ БОЛЬШЕ ВСЕГО ПРАВЯТСЯ? (Карточка, не более трех ответов.)



**ЕСЛИ ГОВОРИТЬ О СЮЖЕТАХ ФИЛЬМОВ, ТО КАКИЕ ВАМ БОЛЬШЕ ВСЕГО ПРАВЯТСЯ?
ТЕ, В КОТОРЫХ... (Карточка, не более пяти ответов.)**



	Россия, все	Голосовали бы за партию...		Голосовали бы за...		Адаптация		Пол		Возраст			Образование			Доход на чл. семьи			Тип населенного пункта				Федеральные округа						Москва, все		Пол		Возраст					
		"Единая Россия"	КПРФ	другая партия	Путин	Зюганов	оптимисты	пессимисты	адаптированные	неадаптированные	мужчины	женщины	18 - 35 лет	36 - 50 лет	старше 50 лет	ниже среднего	среднее общее	среднее специальное	высшее	до 1000 руб.	1000 - 2000 руб.	более 2000 руб.	мегаполисы	бол. города	мал. города	села	Центральный	Северо-Западный	Южный	Приволжский	Уральский	Сибирский	Дальневосточный	Москва, все	мужчины	женщины	18 - 35 лет	36 - 50 лет
Доли групп (%)	100	23	22	17	46	13	29	31	37	46	54	33	29	38	21	33	33	13	33	37	21	12	17	36	29	26	9	16	23	9	14	4	100	45	55	31	30	39

КАК ЧАСТО ВЫ СМОТРИТЕ КИНОФИЛЬМЫ ПО ТЕЛЕВИЗОРУ? (Карточка. Один ответ.)

каждый день	35	39	39	37	35	41	31	38	36	30	39	31	34	39	42	35	34	24	34	38	32	36	29	34	37	28	33	38	43	41	26	40	39	33	44	32	42	42
почти каждый день	23	22	23	19	25	20	25	19	24	23	23	27	23	20	19	24	23	29	22	22	28	25	24	26	20	25	18	22	20	28	25	29	17	18	17	18	17	16
3-4 дня в неделю	18	21	11	20	19	12	21	17	17	20	16	21	19	15	11	19	21	22	21	17	18	22	16	17	18	19	20	19	15	16	21	20	21	20	22	27	21	17
несколько раз в месяц	13	11	13	16	12	13	14	16	10	15	11	15	14	10	9	11	15	16	13	12	11	9	20	11	12	15	25	11	10	8	13	1	14	16	12	18	13	11
не чаще одного раза в месяц	2	1	1	3	2	0	2	2	2	2	2	1	3	2	2	2	2	5	1	2	2	2	4	2	1	2	2	2	3	2	2	4	4	6	2	2	3	6
кинофильмы по телевизору не смотрю	4	3	6	2	2	5	4	4	5	5	3	2	3	7	6	4	4	4	4	4	5	4	5	4	5	6	0	5	5	2	4	2	5	6	4	3	4	7
у меня нет телевизора	3	2	6	2	2	7	1	2	5	2	3	0	3	5	8	2	1	0	4	3	1	2	1	2	6	3	1	4	2	2	4	4	0	0	0	1	0	0
затрудняюсь ответить	2	1	2	1	2	1	1	2	2	2	2	2	2	2	3	2	1	0	2	2	1	1	1	3	2	2	0	0	2	3	4	0	0	0	0	0	1	0

КАК ЧАСТО ВЫ СМОТРИТЕ КИНОФИЛЬМЫ НА ВИДЕОКАССЕТАХ ИЛИ НА DVD? (Карточка. Один ответ.)

каждый день	2	2	1	3	1	0	2	2	1	3	1	3	1	0	1	1	3	0	2	2	1	2	2	1	1	2	0	2	0	2	3	2	3	5	2	6	2	2
почти каждый день	3	4	2	4	3	0	5	3	2	4	2	7	2	1	2	5	3	2	3	2	4	4	3	3	3	2	0	3	6	2	3	5	3	3	3	8	2	0
3-4 дня в неделю	5	7	1	8	7	0	11	4	2	6	5	12	3	1	1	8	5	6	3	4	6	5	7	5	4	7	5	5	6	3	3	8	9	13	6	21	6	2
несколько раз в месяц	17	19	8	23	18	9	27	12	12	20	14	28	20	5	4	19	19	28	15	13	23	14	24	17	13	20	13	17	17	14	14	19	17	21	14	30	17	6
не чаще одного раза в месяц	11	11	9	13	11	7	12	13	9	11	11	16	15	4	5	12	12	17	10	10	16	12	7	14	7	13	13	7	10	16	11	9	22	17	25	21	32	14
кинофильмы на видеокассетах и DVD не смотрю	27	30	25	25	27	28	22	33	27	24	30	17	26	36	30	26	25	30	25	30	27	29	38	23	24	29	37	27	22	25	26	29	33	30	35	9	36	50
у меня нет видеоманитона (видеоплеера, DVD-плеера)	34	27	54	23	30	55	18	33	48	30	37	15	31	52	56	29	31	15	41	38	21	33	17	35	47	26	32	37	38	35	39	28	13	11	14	4	5	25
затрудняюсь ответить	1	1	0	0	1	0	2	0	1	2	1	2	1	1	1	1	1	2	1	1	1	1	2	1	1	1	0	1	1	4	1	0	1	1	1	2	1	1

	Россия, все	Голосовали бы за партию...		Голосовали бы за...		Адаптация		Пол		Возраст			Образование			Доход на чл. семьи			Тип населенного пункта				Федеральные округа						Москва, все	Пол		Возраст						
		"Единая Россия"	КПРФ	другая партия	Путин	Зюганов	оптимисты	пессимисты	адаптированные	неадаптированные	мужчины	женщины	18 - 35 лет	36 - 50 лет	старше 50 лет	ниже среднего	среднее общее	среднее специальное	высшее	до 1000 руб.	1000 - 2000 руб.	более 2000 руб.	мегаполисы	бол. города	мал. города	села	Центральный	Северо-Западный		Южный	Приволжский	Уральский	Сибирский	Дальневосточный	мужчины	женщины	18 - 35 лет	36 - 50 лет
Доли групп (%)	100	23	22	17	46	13	29	31	37	46	54	33	29	38	21	33	33	13	33	37	21	12	17	36	29	26	9	16	23	9	14	4	100	45	55	31	30	39

КОГДА ВЫ ПОСЛЕДНИЙ РАЗ ХОДИЛИ В КИНО?

на этой неделе	1	2	0	1	1	0	2	1	1	0	2	2	2	0	0	1	1	3	0	1	2	3	1	1	1	2	1	0	2	1	0	2	4	5	3	9	3	1
в течение этого месяца	4	4	1	7	5	0	9	3	1	5	3	11	1	0	0	5	3	8	1	2	9	6	6	3	2	5	5	3	2	3	5	5	11	15	8	31	4	0
в течение этого полугодия	4	3	1	9	4	2	8	3	2	6	2	10	2	1	2	5	3	8	2	2	9	8	3	5	1	3	7	4	4	10	3	0	9	10	8	19	8	2
в течение этого года	4	3	1	6	4	0	7	3	1	3	4	7	3	1	2	3	4	5	2	3	6	4	3	5	2	3	5	2	4	6	2	10	4	4	5	6	6	1
больше года тому назад, не помню точно	56	62	62	55	56	64	53	55	61	56	57	48	63	58	55	55	59	57	61	58	52	53	54	55	61	56	60	65	49	63	60	31	59	53	64	31	69	75
затрудняюсь ответить	31	26	35	22	30	34	21	34	34	30	31	21	29	40	41	30	29	19	34	34	22	26	34	31	33	32	22	26	38	17	30	51	12	13	11	3	11	20

А КАК ЧАСТО ВЫ СМОТРИТЕ КИНОФИЛЬМЫ В КИНОТЕАТРАХ? (Карточка. Один ответ.)

несколько раз в неделю	0	1	0	0	0	0	1	0	0	0	0	1	0	0	0	0	0	0	0	0	1	1	0	0	0	1	0	0	1	0	0	0	2	3	2	7	1	0
несколько раз в квартал	4	5	1	6	6	0	9	3	1	5	4	11	2	0	1	5	3	11	2	3	8	7	5	4	1	5	2	3	4	5	5	6	12	15	10	32	6	1
несколько раз в год	6	4	1	12	6	0	12	5	2	6	5	14	3	1	1	5	8	11	3	4	11	12	7	5	3	5	10	5	7	5	4	7	10	12	8	21	9	1
раз в год и реже	12	16	7	14	14	6	17	11	9	13	11	19	12	6	7	10	15	20	9	11	19	14	16	12	7	13	19	10	10	17	12	4	23	20	26	20	30	20
не смотрю кинофильмы в кинотеатре	53	49	70	48	47	72	39	57	59	51	53	32	56	67	64	51	50	45	51	61	44	57	64	55	42	59	42	45	60	36	55	51	47	43	50	17	47	71
там, где я живу, нет кинотеатра (или нет поблизости)	20	20	18	16	22	19	18	18	23	19	20	19	21	20	22	23	19	10	31	17	11	1	3	19	43	13	21	32	14	27	21	27	1	0	2	1	2	1
затрудняюсь ответить	5	4	4	4	5	4	4	6	5	5	6	4	5	6	6	6	5	2	4	5	6	8	5	5	4	5	6	4	5	10	3	4	4	6	3	3	4	5

	Россия, все	Голосовали бы за партию...			Голосовали бы за...		Адаптация		Пол		Возраст			Образование			Доход на чл. семьи			Тип населенного пункта				Федеральные округа						Москва, все	Пол		Возраст					
		"Единая Россия"	КПРФ	другая партия	Путин	Зюганов	оптимисты	пессимисты	адаптированные	неадаптированные	мужчины	женщины	18 - 35 лет	36 - 50 лет	старше 50 лет	ниже среднего	среднее общее	среднее специальное	высшее	до 1000 руб.	1000 - 2000 руб.	более 2000 руб.	мегаполисы	бол. города	мал. города	села	Центральный	Северо-Западный	Южный		Приволжский	Уральский	Сибирский	Дальневосточный	мужчины	женщины	18 - 35 лет	36 - 50 лет
Доли групп (%)	100	23	22	17	46	13	29	31	37	46	54	33	29	38	21	33	33	13	33	37	21	12	17	36	29	26	9	16	23	9	14	4	100	45	55	31	30	39

ЕСЛИ ГОВОРИТЬ ОБ ОРГАНИЗАЦИИ РАБОТЫ КИНОТЕАТРОВ, ТО ПРИ КАКИХ УСЛОВИЯХ ВЫ СТАЛИ БЫ ЧАЩЕ ХОДИТЬ В КИНО? ЕСЛИ БЫ...
(Карточка, не более трех ответов.)

...были снижены цены на билеты	29	34	22	34	32	19	33	28	28	26	32	38	29	22	13	34	32	34	24	30	34	56	39	20	20	28	40	28	32	26	28	16	46	39	53	55	43	42
...кинотеатры были оборудованы современной техникой, дающей особые зрительные и звуковые эффекты	17	20	8	25	20	7	27	15	10	18	16	31	16	5	6	19	20	20	14	13	21	15	15	22	11	17	21	16	18	17	13	11	15	18	12	29	12	5
...репертуар кинотеатров был расширен	14	14	11	19	13	6	18	15	10	13	14	19	14	9	4	12	16	27	10	13	21	16	19	14	8	15	19	10	15	8	16	6	19	22	17	26	16	15
...фильмы показывали в более удобное время	6	10	4	7	8	2	7	6	5	5	7	8	7	4	3	7	6	7	5	7	6	9	7	5	6	4	8	5	7	3	10	11	8	6	9	9	11	4
...кинотеатры предлагали также и другие виды отдыха и развлечений (тренажеры, кафе, бильярд и др.)	6	9	3	6	7	3	9	5	4	7	5	11	6	1	1	8	6	7	5	3	9	5	5	8	3	4	7	5	6	8	5	12	4	4	4	8	4	1
...делалась хорошая реклама фильмов, идущих в кинотеатрах	5	8	0	5	7	0	9	4	4	6	5	8	5	3	3	4	7	6	5	5	8	6	8	5	4	4	8	3	4	7	10	3	4	4	5	6	4	3
...был организован присмотр за детьми, пока родители смотрят кино	5	7	0	11	6	0	9	4	3	4	5	10	4	1	1	4	8	6	3	4	9	11	4	4	3	5	6	3	7	8	1	0	12	9	14	20	14	4

	Россия, все	Голосовали бы за партию...			Голосовали бы за...		Адаптация			Пол		Возраст			Образование			Доход на чл. семьи			Тип населенного пункта				Федеральные округа							Москва, все	Пол		Возраст			
		"Единая Россия"	КПРФ	другая партия	Путин	Зюганов	оптимисты	адаптированные	пессимисты	неадаптированные	пессимисты	мужчины	женщины	18 - 35 лет	36 - 50 лет	старше 50 лет	ниже среднего	среднее общее	среднее специальное	высшее	до 1000 руб.	1000 - 2000 руб.	более 2000 руб.	мегаполисы	бол. города	мал. города	села	Центральный	Северо-Западный	Южный	Приволжский		Уральский	Сибирский	Дальневосточный	мужчины	женщины	18 - 35 лет
Доли групп (%)	100	23	22	17	46	13	29	31	37	46	54	33	29	38	21	33	33	13	33	37	21	12	17	36	29	26	9	16	23	9	14	4	100	45	55	31	30	39
...в фойе были маленькие магазины, кафе	4	4	2	6	5	3	6	4	3	6	3	9	3	1	2	6	4	4	4	3	4	5	3	4	5	2	4	4	6	7	3	5	2	4	1	5	0	1
...в кинотеатрах выступали кинокритики с рассказами о фильмах	4	5	3	4	4	2	3	5	3	3	4	3	6	3	1	3	4	9	1	3	8	5	4	4	2	5	8	1	4	6	2	2	6	4	8	5	10	4
...в разных залах кинотеатра одновременно шли разные фильмы	3	5	0	6	4	0	6	3	1	4	3	6	3	1	1	4	4	4	3	2	5	5	3	3	2	3	5	3	3	2	3	3	6	7	6	13	6	1
...на базе кинотеатров были организованы клубы любителей кино	2	3	1	5	3	1	3	3	1	2	3	3	2	1	1	2	3	4	2	2	3	2	5	2	1	2	4	3	2	1	2	1	4	3	4	4	5	2
другое	6	5	8	3	6	10	6	4	6	6	5	7	4	5	6	6	5	5	6	4	6	5	2	6	8	3	6	13	6	4	4	5	3	5	1	3	4	3
в любом случае я не стал(-а) бы чаще ходить в кино	36	29	49	29	30	50	25	36	44	37	35	16	37	52	58	31	30	25	41	41	24	25	32	37	43	42	28	36	36	33	37	23	29	31	27	8	32	43
затрудняюсь ответить	12	11	13	7	13	16	8	14	13	12	12	10	11	14	16	11	12	8	13	11	11	5	9	13	17	11	9	9	10	16	14	34	5	6	4	4	5	6

КАКИМ ФИЛЬМАМ ВЫ ОТДАЕТЕ ПРЕДПОЧТЕНИЕ - ОТЕЧЕСТВЕННЫМ ИЛИ ЗАРУБЕЖНЫМ?

мне неважно, где создан фильм	22	23	11	28	25	10	33	17	16	24	20	35	23	9	13	23	24	29	22	18	25	27	24	23	18	24	21	23	20	34	14	23	22	23	21	30	24	13
предпочитаю отечественные	64	67	81	52	61	83	44	74	72	59	68	42	65	82	74	62	63	52	66	70	58	59	61	62	71	59	62	65	68	52	74	64	59	52	65	35	64	75
предпочитаю зарубежные	9	9	3	17	12	2	19	6	5	11	9	20	6	3	8	10	8	14	8	8	10	9	11	11	6	10	10	11	9	10	8	6	15	20	10	33	8	5
я вообще не люблю кино	1	0	1	1	1	0	0	1	2	1	1	1	1	2	2	1	1	2	1	1	1	1	2	0	2	1	0	2	1	0	2	1	0	0	0	0	1	1
затрудняюсь ответить	4	1	4	3	2	5	4	2	5	5	3	2	4	4	3	3	5	3	2	3	6	4	2	4	4	6	7	0	2	5	3	6	4	4	3	2	3	5

ЕСЛИ ГОВОРИТЬ ОБ ОТЕЧЕСТВЕННЫХ ФИЛЬМАХ, КАКИЕ ВАМ БОЛЬШЕ НРАВЯТСЯ: ФИЛЬМЫ ПОСЛЕДНИХ ЛЕТ ИЛИ НАШЕ СТАРОЕ КИНО?

фильмы последних лет	11	11	5	13	11	5	18	8	7	13	9	20	11	3	3	14	12	12	12	8	12	8	13	12	9	8	7	10	13	15	10	13	8	11	6	15	7	4
наше старое кино	57	57	74	50	55	75	46	61	63	52	61	45	50	72	73	54	50	53	55	65	52	59	56	49	64	55	64	54	60	45	62	50	67	67	66	61	64	74
и те, и другие	30	31	19	35	31	18	34	28	27	32	28	32	37	22	21	30	35	30	31	25	32	30	27	35	25	33	27	34	24	35	25	32	23	19	26	22	28	20
я вообще не люблю кино	1	0	1	0	0	0	0	1	1	1	1	0	1	1	1	1	0	2	1	0	1	1	2	0	1	0	0	2	1	0	2	1	1	1	0	0	1	1
затрудняюсь ответить	2	0	1	2	2	1	2	3	1	3	1	3	1	2	2	2	2	3	1	1	2	2	2	3	1	3	1	0	2	5	1	3	1	2	1	2	1	1

	Россия, все	Голосовали бы за партию...			Голосовали бы за...		Адаптация	Пол	Возраст			Образование			Доход на чл. семьи			Тип населенного пункта				Федеральные округа						Москва, все	Пол		Возраст							
		"Единая Россия"	КПРФ	другая партия	Путин	Зюганов			оптимисты	адаптированные	пессимисты	неадаптированные	пессимисты	мужчины	женщины	18 - 35 лет	36 - 50 лет	старше 50 лет	ниже среднего	среднее общее	среднее специальное	высшее	до 1000 руб.	1000 - 2000 руб.	более 2000 руб.	мегаполисы	бол. города		мал. города	села	Центральный	Северо-Западный	Южный	Приволжский	Уральский	Сибирский	Дальневосточный	мужчины
Доли групп (%)	100	23	22	17	46	13	29	31	37	46	54	33	29	38	21	33	33	13	33	37	21	12	17	36	29	26	9	16	23	9	14	4	100	45	55	31	30	39

ЕСЛИ ГОВОРИТЬ О ТЕМАХ И ЖАНРАХ, ТО КАКИЕ КИНОФИЛЬМЫ ВАМ БОЛЬШЕ ВСЕГО ПРАВЯТСЯ? (Карточка. Не более трех ответов.)

комедии	42	47	44	44	46	41	41	44	43	36	48	44	47	38	38	45	46	33	45	41	41	47	39	39	46	40	49	46	42	35	47	37	43	39	47	52	48	33
исторические фильмы	39	42	41	35	39	44	34	47	36	43	35	33	41	42	35	39	38	44	36	38	45	41	42	38	36	37	51	39	39	42	29	44	43	48	38	42	46	40
фильмы о любви и возвышенных чувствах, душевные кинофильмы	32	35	36	29	37	35	27	36	31	12	48	28	29	36	36	29	34	27	33	36	27	35	27	31	36	31	30	30	33	25	38	29	23	10	33	18	22	27
детективы	18	21	15	21	20	18	22	15	17	23	13	19	22	13	12	18	20	20	20	17	16	13	18	20	17	20	23	19	16	16	10	25	15	16	15	10	16	19
реалистические фильмы о современной жизни	16	16	17	16	14	20	16	16	17	14	18	14	17	17	13	15	17	23	18	16	14	16	16	16	16	15	16	13	19	24	14	11	17	19	15	18	13	20
приключения	15	14	12	16	13	14	16	12	16	19	11	19	20	7	11	14	17	20	18	13	14	14	15	15	16	11	17	22	15	17	14	10	12	16	8	16	10	9
фильмы на военную тематику	14	15	22	15	13	23	12	16	16	18	11	10	13	19	22	17	10	7	17	14	11	10	12	15	18	13	10	20	17	9	12	17	12	14	10	9	11	14
фантастика	9	11	4	11	10	3	15	6	8	14	5	14	12	3	5	11	9	10	7	7	13	11	10	9	7	9	11	7	10	9	12	8	12	18	8	25	7	5
боевики, фильмы с перестрелками и погонями	9	10	4	13	8	3	14	7	7	17	2	17	9	2	4	13	9	6	11	7	7	7	9	8	11	8	6	9	13	8	8	6	4	7	2	7	4	3
психологические драмы с показом переживаний героев	8	7	7	13	7	8	9	9	7	4	11	11	6	7	5	6	10	13	9	7	9	11	7	8	7	9	6	10	10	5	8	1	13	8	17	14	16	10
экранизация любимых книг	7	6	7	7	6	8	7	6	7	5	8	4	8	7	3	6	9	7	4	8	9	4	7	8	4	9	10	4	7	8	2	3	11	9	12	9	12	12
музыкальные фильмы, экранизации опер, оперетт, мюзиклов	6	8	9	5	7	9	4	8	7	4	9	4	5	10	9	6	6	7	4	8	8	8	11	5	5	6	9	4	8	3	9	3	8	5	10	5	4	13
фильмы ужасов, триллеры	6	5	2	10	6	0	13	2	4	8	5	15	4	0	2	11	5	3	6	4	8	9	6	7	4	6	6	5	8	8	6	5	7	8	7	17	5	2
научно-популярные фильмы	5	8	4	6	6	3	7	3	6	6	5	6	5	4	4	5	4	11	3	4	11	9	5	5	3	4	9	7	4	8	4	4	9	10	7	7	1	9
фильмы, героями которых являются животные	5	6	5	8	6	5	5	6	5	5	5	5	4	6	4	5	4	9	6	5	5	4	7	4	5	5	6	4	3	6	6	11	12	10	13	6	18	12
документальные фильмы	4	6	3	4	5	2	5	4	4	5	4	2	5	5	3	4	4	6	3	6	5	4	6	3	4	4	7	7	3	3	3	3	9	10	8	6	5	15
мультфильмы	4	5	1	5	4	1	4	4	3	4	4	6	3	2	3	5	4	2	4	3	4	3	5	3	4	4	5	4	4	4	1	4	3	5	6	4	2	
другие	0	0	0	0	1	0	1	0	0	0	0	0	0	1	1	0	0	0	0	1	0	0	0	1	0	0	0	0	0	1	0	1	1	2	0	3	0	0
я вообще не люблю кино	1	0	1	0	0	2	1	1	1	1	1	0	0	2	1	1	1	0	1	0	1	1	0	1	1	1	0	2	1	1	1	2	0	0	1	0	1	1

	Россия, все	Голосовали бы за партию...		Голосовали бы за...		Адаптация			Пол		Возраст			Образование			Доход на чл. семьи			Тип населенного пункта				Федеральные округа							Пол		Возраст							
		"Единая Россия"	КПРФ	другая партия	Путин	Зюганов	оптимисты	адаптированные	пессимисты	неадаптированные	пессимисты	мужчины	женщины	18 - 35 лет	36 - 50 лет	старше 50 лет	ниже среднего	среднее общее	среднее специальное	высшее	до 1000 руб.	1000 - 2000 руб.	более 2000 руб.	мегаполисы	бол. города	мал. города	села	Центральный	Северо-Западный	Южный	Приволжский	Уральский	Сибирский	Дальневосточный	Москва, все	мужчины	женщины	18 - 35 лет	36 - 50 лет	старше 50 лет
Доли групп (%)	100	23	22	17	46	13	29	31	37	46	54	33	29	38	21	33	33	13	33	37	21	12	17	36	29	26	9	16	23	9	14	4	100	45	55	31	30	39		
затрудняюсь ответить	4	1	6	2	3	4	3	4	5	4	4	2	2	8	9	3	2	5	2	6	4	4	5	5	3	7	1	2	4	5	5	2	3	3	3	1	4	4		
ЕСЛИ ГОВОРИТЬ О СЮЖЕТАХ ФИЛЬМОВ, ТО КАКИЕ ВАМ БОЛЬШЕ ВСЕГО НРАВЯТСЯ? ТЕ, В КОТОРЫХ... (Карточка. Не более пяти ответов.)																																								
...показаны близкие мне жизнь и переживания героев	37	41	40	34	39	49	32	37	42	29	44	31	38	42	35	37	37	40	39	39	36	34	36	37	38	41	36	39	33	28	41	34	39	30	46	29	43	43		
...показаны верность героев дружбе и любви	39	46	44	35	42	47	34	43	40	31	46	37	42	38	37	35	46	35	40	40	34	28	35	42	42	39	36	45	43	22	45	24	39	31	46	35	41	41		
...нет ничего напоминающего о нашей нынешней жизни	8	8	5	9	8	7	9	6	10	9	7	10	8	7	6	8	9	10	7	8	10	8	10	10	5	7	12	8	9	4	7	17	11	11	10	17	8	8		
...показана верность героев родине, России	30	36	41	24	31	44	25	34	32	34	27	20	32	38	37	29	28	30	33	32	28	26	28	28	37	28	37	38	31	26	26	22	26	30	22	21	24	31		
...герой успешно борется с несправедливостью	28	29	31	31	28	33	29	30	26	31	26	26	33	26	25	27	30	29	32	27	24	23	30	28	28	28	26	30	29	30	27	18	30	34	27	34	31	27		
...сильный герой побеждает других, преодолевает трудности	16	18	14	20	17	14	20	15	15	21	13	21	15	13	13	18	15	20	17	15	17	15	14	18	17	17	14	13	17	24	17	7	13	12	14	18	15	8		
...обычный человек становится богатым и преуспевающим	8	10	4	10	9	3	11	7	6	8	8	15	5	5	4	11	6	12	8	7	10	8	5	9	9	7	6	9	9	17	5	3	6	7	5	12	2	4		
...герои живут в мире и согласии	21	23	28	23	21	27	18	20	24	15	26	19	15	27	23	22	21	14	20	22	21	27	18	19	24	19	20	22	21	19	29	10	17	13	20	13	22	16		
...можно вместе с героями разгадывать загадки, причины таинственных событий	18	19	11	25	20	8	24	13	17	17	18	29	18	8	10	19	19	24	14	17	22	24	21	18	12	24	18	12	15	29	12	13	27	27	26	44	23	15		
...можно насладиться красотой героев и окружающей их обстановки	16	18	12	20	17	8	17	16	14	9	21	19	16	12	10	16	18	19	15	16	19	23	12	15	16	12	17	16	19	16	14	23	17	14	18	21	14	14		
...видно сочувствие к людям в трудном положении, дается надежда и утешение	18	15	24	20	17	29	17	18	18	14	21	15	17	20	18	18	18	16	21	18	17	18	17	16	19	15	21	24	15	10	24	12	26	20	30	22	29	26		
...можно узнать что-то новое	31	36	23	41	33	22	40	28	27	33	30	43	34	20	16	33	36	41	27	31	41	47	39	24	27	30	42	30	33	28	27	32	45	42	48	58	52	30		

	Россия, все	Голосовали бы за партию...			Голосовали бы за...		Адаптация			Пол		Возраст			Образование				Доход на чл. семьи			Тип населенного пункта				Федеральные округа								Пол		Возраст			
		"Единая Россия"	КПРФ	другая партия	Путин	Зюганов	оптимисты	адаптированные	пессимисты	неадаптированные	пессимисты	мужчины	женщины	18 - 35 лет	36 - 50 лет	старше 50 лет	ниже среднего	среднее общее	среднее специальное	высшее	до 1000 руб.	1000 - 2000 руб.	более 2000 руб.	мегаполисы	бол. города	мал. города	села	Центральный	Северо-Западный	Южный	Приволжский	Уральский	Сибирский	Дальневосточный	Москва, все	мужчины	женщины	18 - 35 лет	36 - 50 лет
Доли групп (%)	100	23	22	17	46	13	29	31	37	46	54	33	29	38	21	33	33	13	33	37	21	12	17	36	29	26	9	16	23	9	14	4	100	45	55	31	30	39	
другое	2	1	2	1	1	1	2	2	1	2	1	1	2	2	3	1	1	2	1	1	2	2	2	1	2	1	1	1	2	0	5	0	2	3	1	2	2	2	
я вообще не люблю кино	1	0	1	1	0	2	1	1	1	1	1	0	1	2	1	1	2	0	1	1	1	1	0	1	1	1	0	2	1	0	1	2	1	0	1	0	1	1	1
затрудняюсь ответить	8	5	9	4	6	6	7	7	8	9	7	6	8	11	10	8	6	8	6	9	7	6	12	7	8	14	10	3	6	7	6	4	6	4	7	1	5	10	

Кино и кинотеатры

Комментарий

Т. Якушева

Россияне остались верны "нашему" кино

Россияне смотрят кинофильмы в основном по телевизору, доступ к которому есть почти у всех (97% опрошенных). Чаще всего респонденты отвечали, что смотрят фильмы по телевидению ежедневно (39%), почти каждый день (17%) или 3 – 4 раза в неделю (21%). Однако говоря о том, что они "смотрят фильмы", участники опроса далеко не всегда подразумевают их внимательный просмотр от начала до конца. Как показывают материалы ДФГ, телевизор часто работает в фоновом режиме, когда люди занимаются какими-то другими делами. Многие часто переключают его с канала на канал и смотрят фильмы урывками.

- *"Раньше я проснулась – телевизор включила, и пока не легла спать, он у меня не выключается. И, естественно, щелкаю, где кино"* (ДФГ, Новосибирск).
- *"Если говорить, что какой-то фильм полностью по телевизору – в программе там нашел и ждал, чтобы посмотреть специально, или взял кассету, чтобы посмотреть, тогда в среднем один фильм в неделю получается. А если речь идет вообще по телевизору – тогда очень часто: просто втыкаешь, он как радио играет – и вроде и смотришь, и не смотришь, вроде как только слышишь"* (ДФГ, Новосибирск).
- *"<Смотрю> штук пять – шесть, наверное. И то, в основном, я параллельно какую-нибудь домашнюю работу выполняю"* (ДФГ, Самара).

Чем старше респонденты, тем чаще они проводят время, смотря кино по телевизору, однако о каком-то значительном разрыве между пожилыми людьми и молодежью в этом вопросе говорить не приходится. Фактор образования играет здесь более заметную роль. Больше всего тех, кто смотрит фильмы по телевидению ежедневно, среди людей с образованием ниже среднего (в этой группе преобладают пожилые), меньше всего – среди людей с высшим образованием.

Кинофильмы на видео респонденты смотрят существенно реже, чем по телевидению. Треть опрошенных (34%) признались, что не имеют дома видеомэгнифона. Однако это не означает, что у всех остальных участников опроса он есть. Более четверти респондентов ответили, что не смотрят фильмы на видеокассетах (27%). Те, кто все-таки смотрит видеофильмы, делают это, как правило, не-

сколько раз в месяц (17%) либо не чаще одного раза в месяц (11%). Только десятая часть участников опроса смотрят фильмы на видео чаще, чем раз в неделю. Если в целом по выборке доля смотрящих видеофильмы – с той или иной периодичностью – составляет 38%, то среди молодежи и людей с высшим образованием она существенно выше (66% и 53% соответственно).

Реже всего россияне смотрят фильмы в кинотеатрах. Более половины участников опроса на вопрос, когда они последний раз ходили в кино, ответили, что не помнят точно, когда это было, но с тех пор прошло более года (56%), а около трети затруднились с ответом (31%). Были в кино в течение последнего месяца 4% опрошенных, еще 8% – в течение года. Только 1% респондентов ответили, что были в кино на этой неделе.

На вопрос о том, как часто они смотрят фильмы в кинотеатрах, более половины опрошенных ответили, что вообще этого не делают (53%). Кроме того, пятая часть респондентов сказала, что там, где они живут, нет кинотеатров (20%). Респонденты, которые ходят в кино, чаще всего говорили, что делают это раз в год или реже (12%), либо несколько раз в год (6%). Только 4% опрошенных ходят в кино относительно регулярно.

Если просмотр фильмов по телевидению наиболее популярен среди пожилых людей и лиц с низким уровнем образования, то видеофильмы и посещение кинотеатров чаще являются досугом для молодежи, людей с высшим образованием и уровнем доходов выше среднего.¹

Стоит выделить ответы участников московского опроса. Так как в столице количество кинотеатров достаточно велико (хотя 1% москвичей и сообщают, что "там, где они живут", их нет), а уровень доходов населения несколько выше среднего, то надо полагать, что у москвичей больше возможностей смотреть фильмы в кинотеатрах, чем у остальных россиян. Тем не менее, почти половина столичных жителей (47%) не ходят в кино. Четверть москвичей посещают кинотеатры раз в год или реже (23%), каждый десятый ходит в кино несколько раз в год (10%). Доля завсегдатаев кинотеатров среди москвичей значительно выше, чем в среднем по России: ходят в кино несколько раз в квартал 12% респондентов, несколько раз в неделю – 2%. Самые активные посетители кинотеатров – столичная молодежь. Более трети молодых москвичей ходят в кино несколько раз в квартал или чаще.

Участники ДФГ, объясняя, почему они не ходят в кино, чаще всего говорят, что отвыкли от этого, что дома смотреть фильмы комфортнее, а фильмы, вышедшие на экраны кинотеатров, обычно вскоре показывают и по телевидению.

- *"Мы от кинотеатров отвыкли, и по новой привыкать к ним уже сложнее. Хотя с удовольствием смотрю фильмы старые. Хорошо бы посмотреть и на широком экране. Но мы уже от этой системы отвыкли"* (ДФГ, Новосибирск).

¹ Доход более 2000 руб. в месяц на члена семьи.

- *"Модератор: А хотелось бы вам ходить чаще в кинотеатр?"*

Участник ДФГ: *Мне – нет, например. Мне как-то дома удобнее: ноги в потолок, разлеглась на диване..."* (ДФГ, Новосибирск).

- *"Зачем ходить в кинотеатр, если через месяц, через два этот же фильм пойдет в домашних условиях?"* (ДФГ, Новосибирск).

Респондентов спросили, при каких условиях они стали бы чаще ходить в кино.¹ Чаще всего участники опроса говорили о снижении цен на билеты (29%), особенно часто – москвичи (46%). Многие из опрошенных жалуются на то, что кинотеатры не оборудованы достаточно современной аппаратурой (17%), и хотели бы видеть более широкий репертуар фильмов (14%). Для москвичей также важными стимулами к посещению кинотеатров стали бы организация присмотра за детьми во время сеансов (12%) и показ фильмов в более удобное время (8%). Молодые москвичи, которые, как уже говорилось, являются самыми активными посетителями кино, довольно часто ратовали за увеличение числа многозальных кинотеатров, где одновременно идут несколько картин. Более трети участников опроса заявили, что в любом случае не стали бы ходить в кино чаще, чем сейчас.

Надо отметить, что для респондентов, которые ходят в кино наиболее регулярно (несколько раз в квартал и чаще), основным условием, при котором они стали бы делать это чаще, является улучшение технической оснащённости кинотеатров. Для тех, кто посещает кино реже или вообще там не бывает, главным стимулом было бы снижение цен на билеты. Половина респондентов, которые ответили, что не смотрят фильмы в кинотеатрах, ответили, что при любых условиях не стали бы ходить в кино чаще.

Выбирая между отечественной и зарубежной кинопродукцией, большинство россиян отдают предпочтение первой (64%). Только 9% респондентов ответили, что им более по душе зарубежные фильмы. Каждому пятому участнику опроса все равно, где создан фильм (22%). Главные ценители российского и советского кинематографа – это пожилые люди и лица с низким уровнем образования. Больше всего предпочитающих зарубежное кино среди молодежи. Кроме того, среди молодежи и людей с высшим образованием велика доля тех, кому безразлично, где сделан фильм.

- *"1-й участник: Ну, комедии, я считаю, наши лучше. Какую я ни смотрела французскую – она дурацкая какая-то. И юмор какой-то неправильный..."*
2-й участник: Не для нас. Американские – вообще, я считаю, тупень, а не комедии.
3-й участник: Я их вообще смотреть не могу, они раздражают" (ДФГ, Новосибирск).
- *"Я предпочитаю наши, российские, и советские тоже фильмы. Я на эту иностранщину даже не заостряю внимания"* (ДФГ, Самара).

¹ Участникам опроса предлагался список вариантов ответа, из которых респондент мог выбрать не более трех.

- *"Только наши. Американские не смотрю, чисто как патриот"* (ДФГ, Самара).

Если говорить об отечественном кино, то более половины участников опроса больше всего любят старые фильмы (57%). Предпочитают фильмы последних лет 11% опрошенных. С удовольствием смотрят и те, и другие 30% респондентов. В распределении ответов на этот вопрос прослеживается зависимость от возраста участников опроса. Пожилые респонденты чаще других выбирают наше старое кино, молодежь – новое, а люди среднего возраста смотрят как старые, так и новые фильмы. Надо отметить, что за последние два года россияне стали немного более лояльны к новому российскому кино.

Вопрос: "Если говорить об отечественных фильмах, какие Вам больше нравятся: фильмы последних лет или наше старое кино?"

	4-5 августа 2001	28-29 июня 2003
Фильмы последних лет	9	11
Наше старое кино	63	57
И те, и другие	27	30
Я вообще не люблю кино	1	1
Затрудняюсь ответить	2	2

- "1-й участник: *«Сибирский цирюльник»* еще – классное.
2-й участник: *Прямо чувствуешь, действительно, какое счастье, что я россиянин. После этого, действительно, начинаешь, задумываться...*" (ДФГ, Самара).
- *"Можно так посмотреть «Бригада» и «Идиот» – очень классное кино, я хотел перечитать эту книгу"* (ДФГ, Самара).

Самые любимые россиянами кинематографические жанры¹ – это комедии (42%) и исторические фильмы (39%). В этом вопросе предпочтения россиян не претерпели изменений с 1998 года. Далее следуют мелодрамы (32%), детективы (18%), реалистические фильмы о современной жизни (16%), приключенческие фильмы (15%), кино о войне (14%), боевики и фантастика (по 9%), психологические драмы (8%), экранизации любимых книг (7%), фильмы ужасов (6%), музыкальные фильмы, мюзиклы (6%), картины о животных (5%), научно-популярные (5%) и документальные (4%) и мультипликационные фильмы (4%).

Жанровые предпочтения разных групп населения различаются. Мужчины чаще предпочитают детективы и боевики, в то время как у женщин особенной любовью пользуются мелодрамы и комедии. Молодежь чаще других смотрит триллеры и боевики, люди среднего возраста – приключенческие фильмы. Коммунистическому электорату и многим пожилым людям нравятся фильмы о войне. Люди с высшим образованием особенно часто отдают предпочтение историческим и научно-популярным фильмам, а также реалистическому кино о современной жизни.

¹ Участникам опроса предлагался список вариантов ответа, из которых респондент мог выбрать не более трех.

Пресс-конференция В. Путина

Электронная фокус-группа

Эпизод	Содержание эпизода	Интерес, оценка / сила колебаний	Согласие, оценка / сила колебаний	Доверие, оценка / сила колебаний	Средняя оценка
7 (1503)*	В. Путин об армии	2,83/срд	1,97/слн	0,97/слн	19
2 (1498)	В. Путин о поддержке национальных производителей	1,75/слн	1,81/слн	1,04/слн	15
6 (1502)	В. Путин о работе Правительства	1,70/слн	1,57/срд	0,62/слн	13
1 (1497)	В. Путин о сельском хозяйстве	0,45/слн	1,66/слн	0,32/слн	08
5 (1501)	В. Путин об идее правительства парламентского большинства	1,10/срд	1,03/срд	0,09/слн	07
8 (1504)	В. Путин о российско-американских отношениях	0,85/слн	0,35/слн	-0,20/слн	03
9 (1505)	В. Путин о защите интересов граждан России за рубежом	0,67/срд	0,62/слн	-0,41/срд	03
4 (1500)	В. Путин о вкладе партий в урегулирование ситуации в Чечне	0,19/слн	0,14/слн	-0,05/слн	01
3 (1499)	Вопрос о вкладе партий в урегулировании ситуации в Чечне	-0,16/срд	0,03/срд	-0,43/срд	-02

Эпизод № 1 (1497). ОРТ, 20. 06. 03, 12:00, В. Путин (Президент РФ): Для того, чтобы у нас сельское хозяйство функционировало эффективно, оно должно быть современным, и не только с точки зрения оснащения современной техникой. И, конечно, государство должно создавать эти условия. Вот богатые страны, они могут себе позволить крупные вливания в сельхозсектор.

* Номер эпизода в рамках данной фокус-группы; в скобках – номер эпизода в общем проекте.

Не думаю, кстати сказать, что это особенно сильно помогает этому самому сельхозсектору. Как только начинается поддержка и квотирование, так начинается рост цен на продукцию этого сектора для населения и постепенное загнивание самого производителя. Здесь нужно сочетание мер. У нас значительная поддержка сельхозпроизводителя организована – только на первый взгляд незаметна. Что касается прямой поддержки, особенно связанной с неблагоприятными погодными условиями, то здесь я с вами согласен: если уж делать, то делать нужно быстро и эффективно.

Есть системные вопросы в области сельского хозяйства, которые осложняют деятельность этого сектора. В частности, большие долги сельхозпроизводителей перед государственными финансовыми учреждениями. Конечно, общий подход правильный. Он заключается в том, что долги нельзя прощать, иначе это приведет к разбалансированности экономики, понижению дисциплины в сфере финансов и так далее. Но есть все-таки проблемы, которые лежат на совести самого государства. Я имею в виду прежде всего не просто долги, не основное тело долга, а штрафы и пени по этим долгам. Я считаю, что они должны быть списаны. И в ближайшее время мною будет подписан соответствующий указ.

Эпизод № 2 (1498). ОРТ, 20. 06. 03, 12:00, В. Путин: Засилье на нашем рынке иностранной теле- и кинопродукции, книжной продукции не может радовать наших собственных производителей и, разумеется, так же, как и в некоторых других секторах экономики, например, в сельском хозяйстве. Национальный производитель видит самое простое решение в запрете ввоза на нашу таможенную территорию иностранной продукции. Это самый простой, но самый опасный путь. Поэтому, действуя сознательно в направлении поддержки национального производителя, мы должны не забывать и о потребителях этой продукции. Вот в этом есть как бы тонкость сбалансированности экономической политики государства.

Что же касается поддержки культуры и производителей продукции, она должна, на мой взгляд, заключаться в другом – в создании условий для отечественного производителя, чтобы он был более конкурентоспособным по отношению к своим западным или восточным конкурентам.

Эпизод № 3 (1499). ОРТ, 20. 06. 03, 12:00, неизвестный корреспондент: Уважаемый Владимир Владимирович, как Вы знаете, в Чеченской Республике идет сложный, но, дай Бог, устойчивый процесс перехода к нормальной мирной жизни. К сожалению, многие политические партии из России вспоминают этот северокавказский регион только в период предвыборной кампании. На сегодняшний день по-настоящему демонстрирует свои способности и желание участвовать в общественной, политической жизни республики только одна партия – это "Единая Россия". Мой вопрос: на Ваш взгляд, какой позитивный вклад могут внести политические партии России, чтобы мирная жизнь в Чеченской Республике вошла в устойчивое цивилизованное русло? Спасибо.

Эпизод № 4 (1500). ОРТ, 20. 06. 03, 12:00, В. Путин: К сожалению, очень многие политические силы активизируются только в период предвыборных кампа-

ний. Мне очень приятно, что вы отметили в позитивном ключе одну из них – "Единую Россию", которая действительно много сделала в ходе подготовке к референдуму. Это правда. А некоторые из активистов этой партии, насколько мне известно, просто лично, безо всякой охраны побывали чуть ли не во всех селениях. Встречались с людьми, объясняли позицию федерального центра, Госдумы, в общем, напрямую работали с избирателями. И это, конечно, достойно как минимум поддержки. Что же касается того, что могли бы сделать политические партии, то, конечно, они очень многое могут сделать. Надо отдать должное, что все-таки и делают. В политической сфере это прежде всего решение об амнистии. В экономическом плане принято очень много законов, направленных на развитие республики. Среди них я бы обратил внимание на последнее решение парламента России, связанное с выплатой компенсаций. Но мне бы хотелось, чтобы в Чеченской Республике так же, как и в других субъектах РФ, политическая жизнь приобретала цивилизованный характер, набирала сил, и чтобы все основные политические силы страны были в Чечне представлены. Очень на это рассчитываю.

Эпизод № 5 (1501). ОПТ, 20. 06. 03, 12:00, В. Путин: Что касается того, что правительство должно опираться на парламентское большинство, то в этом большой новизны нет. В соответствии с Конституцией РФ, как вы знаете, глава правительства должен быть утвержден парламентом, Госдумой. А это невозможно сделать, если кандидат в премьеры не наберет соответствующего большинства – это первое. Второе. Мне бы, конечно, очень хотелось, чтобы мы строили свою работу вместе с парламентом, чтобы основные параметры, принципы, цели, которые ставит перед собой государство, были общими у обеих ветвей власти – и у исполнительной, и у законодательной. И тогда мы будем свидетелями реального движения России вперед.

Эпизод № 6 (1502). ОПТ, 20. 06. 03, 12:00, В. Путин: А касаясь критики правительства, недовольства его деятельностью, то должен сказать, что и я не всем доволен. Конечно, я учитываю результаты работы правительства. Мы в еженедельном режиме корректируем нашу работу. Я с руководством правительства встречаюсь еженедельно по понедельникам. И то, что мы показываем на экранах телевизоров, – это одно, а то, что остается за кадром, – это немножко другое, уверяю вас. И разговор часто приобретает достаточно острый характер. Но нельзя не замечать и положительных элементов. Вот я сказал об увеличении на 11% роста инвестиций в основной капитал. Это же результат деятельности правительства. Это очень хороший показатель. Так что есть за что критиковать правительство, а есть и то, на что нужно обратить внимание в положительном плане и поддержать усилия правительства на этих направлениях.

Эпизод № 7 (1503). ОПТ, 20. 06. 03, 12:00, В. Путин: Армия в России, как я уже многократно говорил, должна быть небольшой по численности, компактной, но эффективной, боеготовой, хорошо, по-современному, оснащенной. Для этого у нас есть всё. Прежде всего есть хорошая база подготовки кадров. Я бы сказал, уникальная база подготовки кадров. Немного стран могут похвастаться такой базой по подготовке офицеров. У нас есть традиции, и, как это ни покажется странным, на мой взгляд, это очень важно. У нас есть наука военная, у нас есть

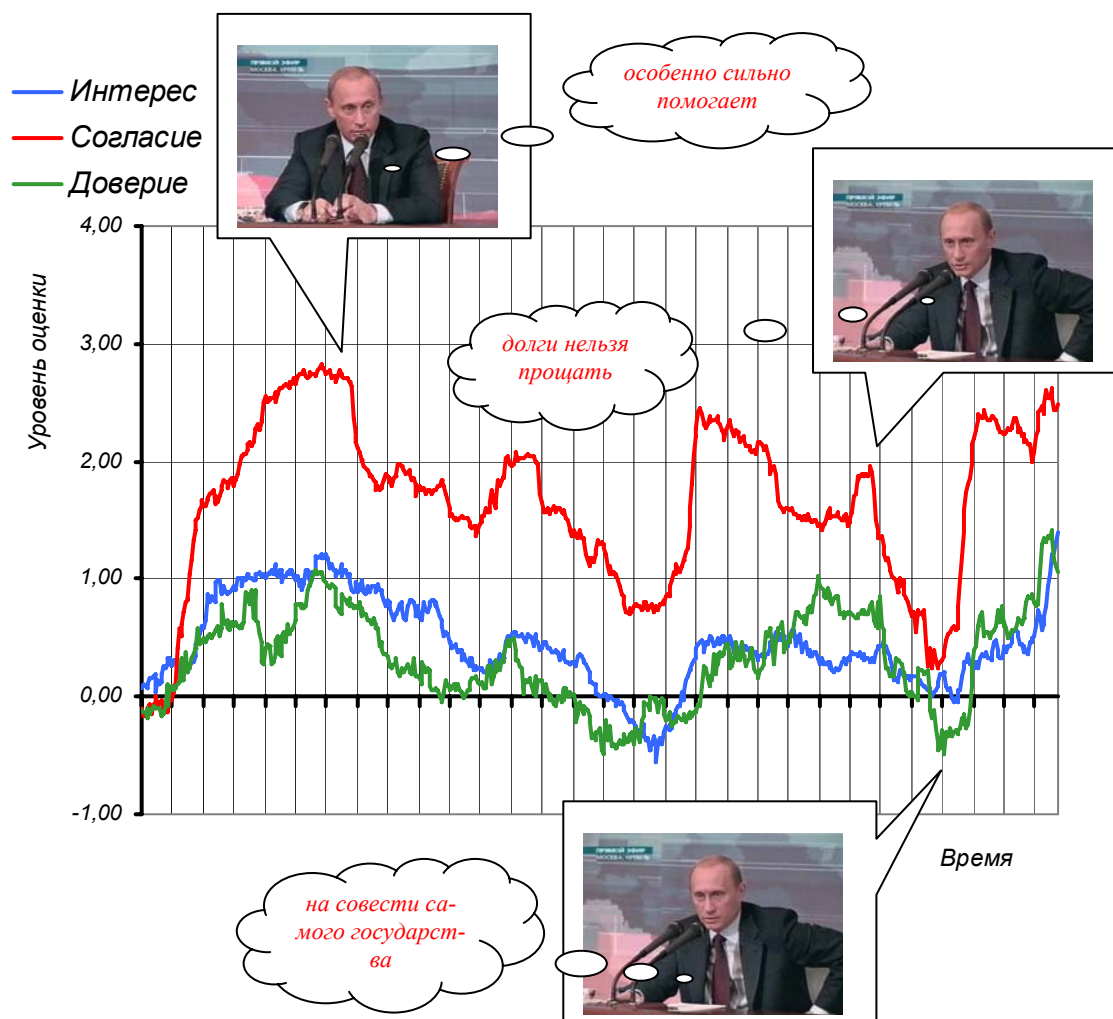
развитый ВПК. Что касается набора по контракту и набора в армию по призыву, то это только один из элементов военной реформы, не единственный. Набор в армию по контракту – он обоснован, особенно в связи с демографической ситуацией в стране, он обоснован в связи с угрозами, с которыми сталкивается Россия. И набор в армию по контракту призван сделать кадровую составляющую армии более соответствующей требованиям сегодняшнего дня. И в горячих точках должны, конечно, служить профессионалы. Там не должно быть тех, кто призывается по призыву. Там не должно быть мальчишек 18–19 лет, там должны быть, повторяю, профессионалы – люди, которые выбрали эту профессию сознательно и сознательно идут на риск.

Эпизод № 8 (1504). ОПТ, 20. 06. 03, 12:00, В. Путин: Ситуация, связанная с Ираком и вокруг него, была серьезным испытанием для российско-американских отношений. Мы вышли из этой ситуации с наименьшими потерями. При этом, на мой взгляд, мы пошли на компромиссные решения в рамках СБ ООН – имея в виду последнюю резолюцию по Ираку, возвращение значительной части этой проблематики на площадку ООН. Мы подробно обсуждали эту тему с президентом, так же как и ситуацию вокруг Ирана и вокруг Северной Кореи, вокруг некоторых других проблемных и горячих точек в мире. Если говорить о механизме разрешения таких сложных вопросов, то наша позиция известна: такой механизм существует, и другого механизма, универсального механизма подобного рода в мире нет – это ООН и ее Совбез.

Эпизод № 9 (1505). ОПТ, 20. 06. 03, 12:00, В. Путин: Мы будем последовательно защищать наших граждан, где бы они ни проживали – в Европе, в Африке или в Средней Азии. Это обязанность правительства России, МИД. Единственное, на что бы я хотел обратить внимание, – это нужно делать, конечно, очень корректно. И всегда нужно помнить о том, что наши действия должны быть конструктивными, направленными на то, чтобы помочь нашим гражданам, проживающим за границей, а не усложнить их положение своими неаккуратными действиями. Это чувствительная сфера. Поэтому будем действовать. Действовать настойчиво, но не разрушая ткань наших межгосударственных отношений со странами, где проживают наши соотечественники, а укрепляя межгосударственные отношения, связи.

Эпизод № 1 (1497). ОРТ, 20. 06. 03, 12:00.

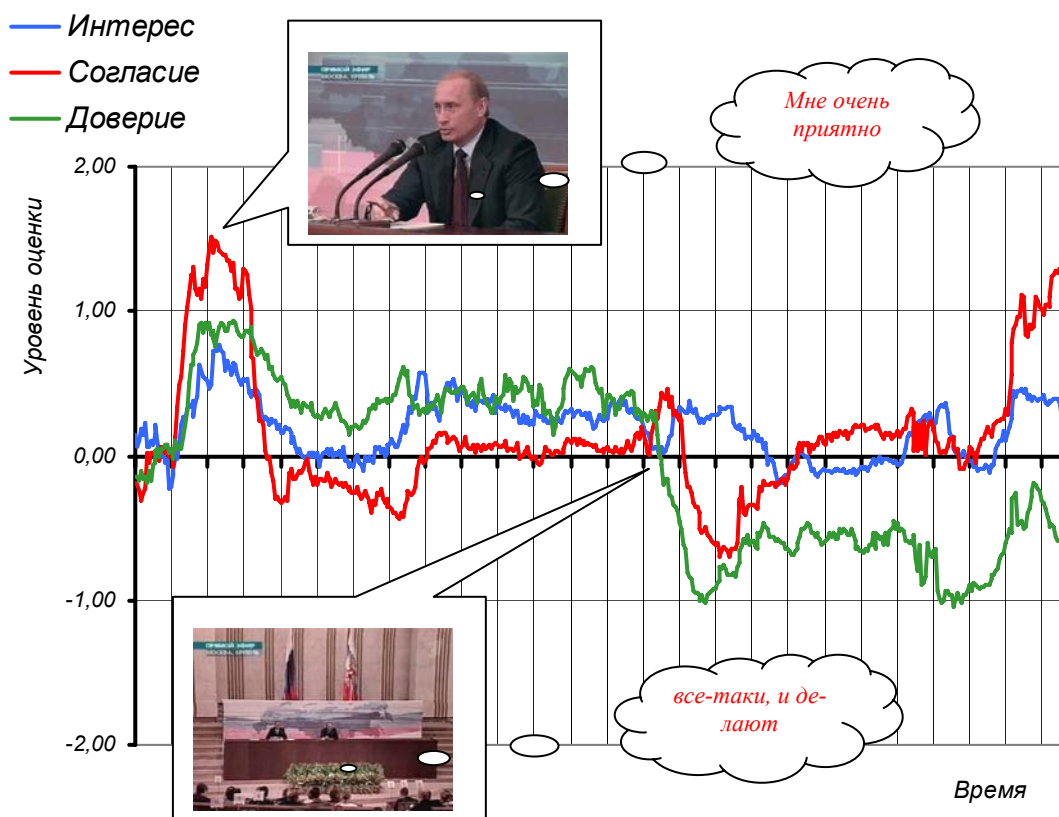
В. Путин о сельском хозяйстве



В Путин: Для того, чтобы у нас сельское хозяйство функционировало эффективно, оно должно быть современным, и не только с точки зрения оснащения современной техникой. И, конечно, государство должно создавать эти условия. Вот богатые страны, они могут себе позволить крупные вливания в сельхозсектор. Не думаю, кстати сказать, что это *особенно сильно помогает* этому самому сельхозсектору. Как только начинается поддержка и квотирование, так начинается рост цен на продукцию этого сектора для населения и постепенное загнивание самого производителя. Здесь нужно сочетание мер. У нас значительная поддержка сельхозпроизводителя организована – только на первый взгляд незаметна. Что касается прямой поддержки, особенно связанной с неблагоприятными погодными условиями, то здесь я с вами согласен: если уж делать, то делать нужно быстро и эффективно. Есть системные вопросы в области сельского хозяйства, которые осложняют деятельность этого сектора. В частности, большие долги сельхозпроизводителей перед государственными финансовыми учреждениями. Конечно, общий подход правильный. Он заключается в том, что *долги нельзя прощать*, иначе это приведет к разбалансированности экономики, понижению дисциплины в сфере финансов и так далее. Но есть все-таки проблемы, которые лежат *на совести самого государства*. Я имею в виду прежде всего не просто долги, не основное тело долга, а штрафы и пени по этим долгам. Я считаю, что они должны быть списаны. И в ближайшее время мною будет подписан соответствующий указ.

Эпизод № 4 (1500). ОРТ, 20. 06. 03, 12:00.

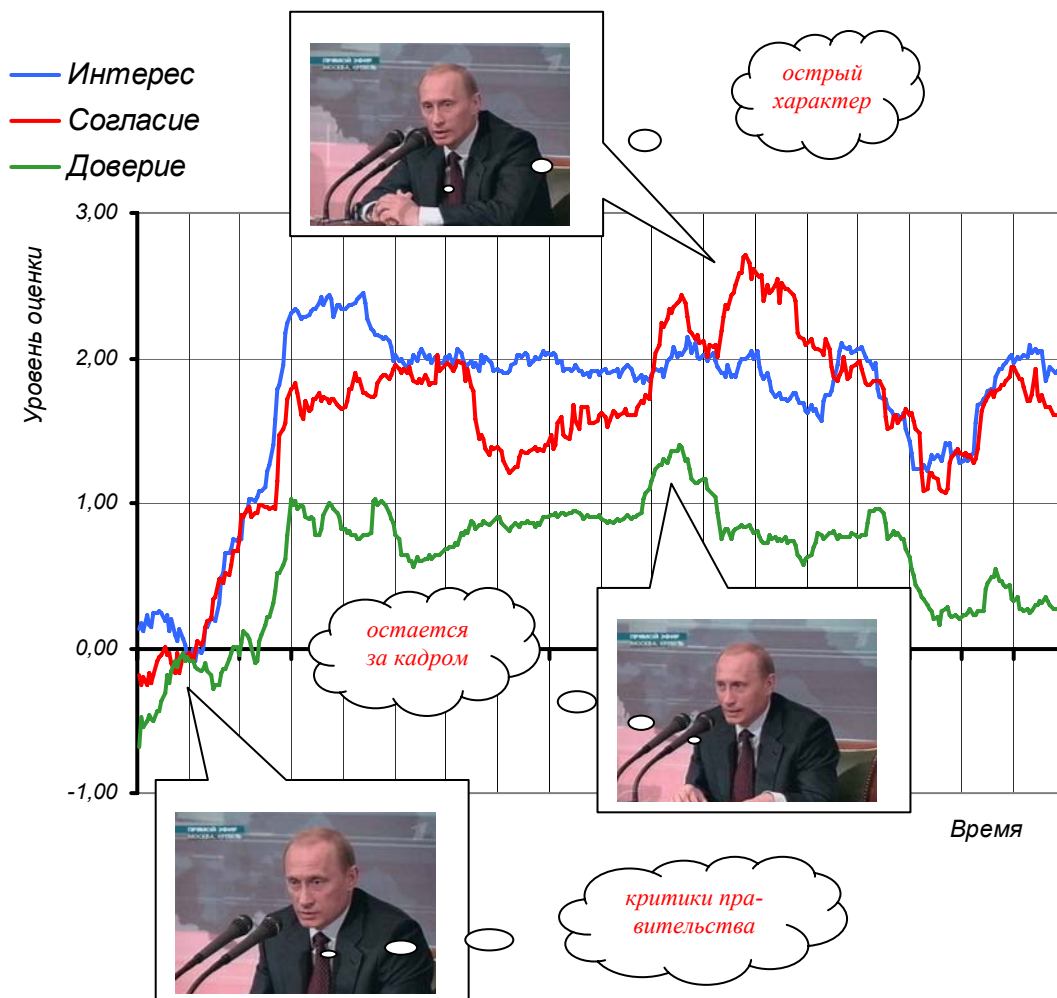
В. Путин о вкладе партий в урегулирование ситуации в Чечне



В Путин: К сожалению, очень многие политические силы активизируются только в период предвыборных кампаний. *Мне очень приятно*, что вы отметили в позитивном ключе одну из них – "Единую Россию", которая действительно много сделала в ходе подготовки к референдуму. Это правда. А некоторые из активистов этой партии, насколько мне известно, просто лично, безо всякой охраны побывали чуть ли не во всех селениях. Встречались с людьми, объясняли позицию федерального центра, Госдумы, в общем, напрямую работали с избирателями. И это, конечно, достойно как минимум поддержки. Что же касается того, что могли бы сделать политические партии, то, конечно, они очень многое могут сделать. Надо отдать должное, что *все-таки, и делают*. В политической сфере это прежде всего решение об амнистии. В экономическом плане принято очень много законов, направленных на развитие республики. Среди них я бы обратил внимание на последнее решение парламента России, связанное с выплатой компенсаций. Но мне бы хотелось, чтобы в Чеченской Республике так же, как и в других субъектах РФ, политическая жизнь приобретала цивилизованный характер, набирала сил, и чтобы все основные политические силы страны были в Чечне представлены. Очень на это рассчитываю.

Эпизод № 6 (1502). ОРТ, 20. 06. 03, 12:00.

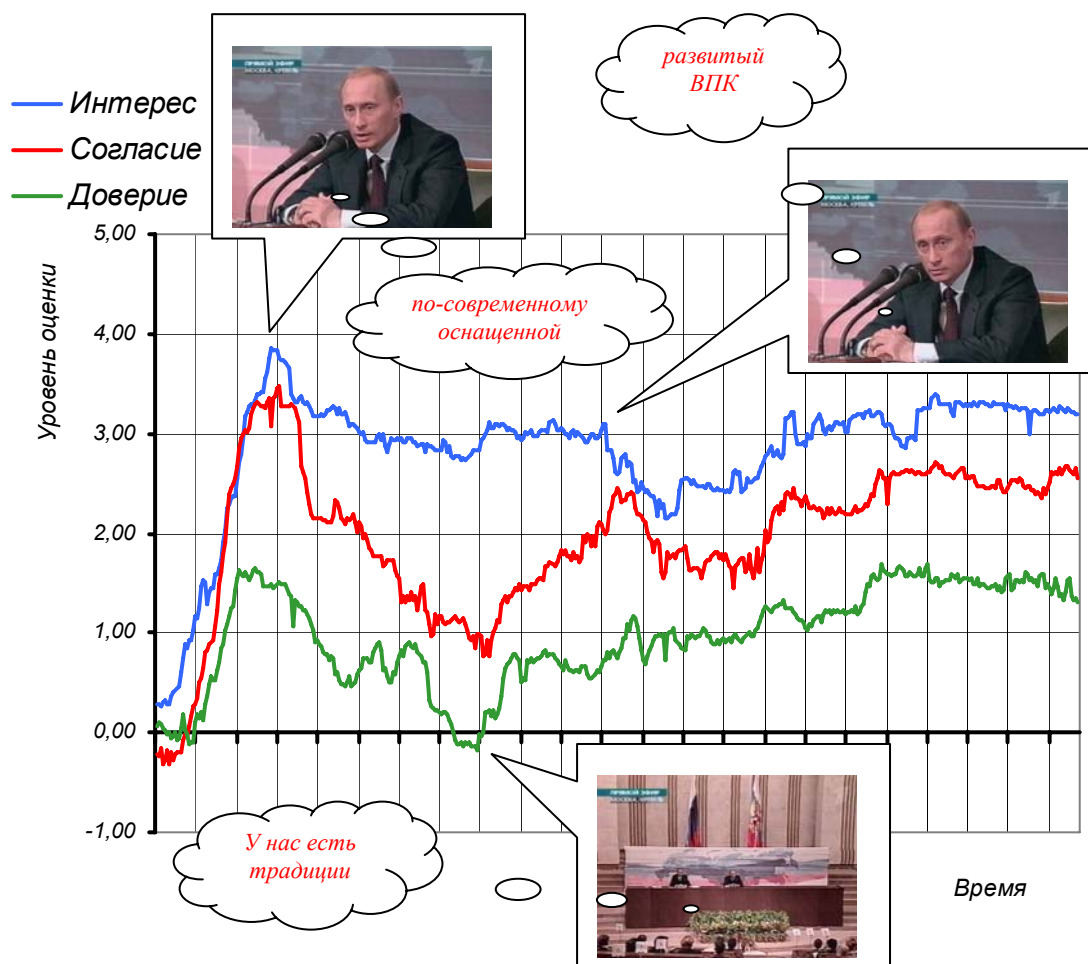
В. Путин о работе Правительства



В Путин: А касаясь *критики правительства*, недовольства его деятельностью, то должен сказать, что и я не всем доволен. Конечно, я учитываю результаты работы правительства. Мы в еженедельном режиме корректируем нашу работу. Я с руководством правительства встречаюсь еженедельно по понедельникам. И то, что мы показываем на экранах телевизоров, – это одно, а то, что *остается за кадром*, – это немножко другое, уверяю вас. И разговор часто приобретает достаточно *острый характер*. Но нельзя не замечать и положительных элементов. Вот я сказал об увеличении на 11% роста инвестиций в основной капитал. Это же результат деятельности правительства. Это очень хороший показатель. Так что есть за что критиковать правительство, а есть и то, на что нужно обратить внимание в положительном плане и поддержать усилия правительства на этих направлениях.

Эпизод № 7 (1503). ОПТ, 20. 06. 03, 12:00.

В Путин об армии



В Путин: Армия в России, как я уже многократно говорил, должна быть небольшой по численности, компактной, но эффективной, боеготовой, хорошо, *по-современному*, оснащенной. Для этого у нас есть всё. Прежде всего есть хорошая база подготовки кадров. Я бы сказал, уникальная база подготовки кадров. Немного стран могут похвастаться такой базой по подготовке офицеров. *У нас есть традиции*, и, как это ни покажется странным, на мой взгляд, это очень важно. У нас есть наука военная, у нас есть *развитый ВПК*. Что касается набора по контракту и набора в армию по призыву, то это только один из элементов военной реформы, не единственный. Набор в армию по контракту – он обоснован, особенно в связи с демографической ситуацией в стране, он обоснован в связи с угрозами, с которыми сталкивается Россия. И набор в армию по контракту призван сделать кадровую составляющую армии более соответствующей требованиям сегодняшнего дня. И в горячих точках должны, конечно, служить профессионалы. Там не должно быть тех, кто призывается по призыву. Там не должно быть мальчишек 18–19 лет, там должны быть, повторяю, профессионалы – люди, которые выбрали эту профессию сознательно и сознательно идут на риск.

Комментарий

К тестированию предлагались фрагменты пресс-конференции В. Путина, проходившей 20 июня в Кремле. Обычно, по результатам ЭФГ, уровень доверия к высказываниям президента стабильно высокий. На этот же раз показатели кривой доверия едва превышали значение единицы. Участники дискуссии, последовавшей за ЭФГ, отмечали, что *"ответы какие-то туманные, обтекаемые"* и что В. Путин *"искренне ничего не говорит – он же президент"*. В какой-то мере такая реакция респондентов может быть связана с тем, что все видеоролики были посвящены исключительно выступлению В. Путина: слова президента не чередуются, как обычно, с высказываниями других политических деятелей.

Эпизод №1 (1497)

Один из наиболее запомнившихся сюжетов посвящен проблемам сельского хозяйства и поддержки отечественных производителей. Мнения участников дискуссии относительно актуальности этой темы разделились. Одни говорили, что *"сюжет правильный"*, так как *"сельское хозяйство нас кормит"*, что нужно *"поддерживать отечественного производителя"*. Другие считали, что *"все бесполезно"*, ведь *"сельское хозяйство развалено, и ничего не вернешь"*.

Что касается содержания сюжета, то все респонденты отметили *"непонятность"* и *"противоречивость"* высказывания президента о том, что *"крупные вливания в сельхозсектор... ведут за собой рост цен на продукцию этого сектора для населения и постепенное загнивание самого производителя"*, а также фразу о том, что *"долги нельзя прощать"*.

- *"Правильный сюжет. Ну опять же это поддержка отечественного производителя. Разумеется, для страны это очень важно"*.
- *"Из пустого в порожнее, и все. Я никак не реагирую. Мне неинтересно. Сельское хозяйство уже ничем не поднимешь"*.
- *"Ну просто там противоречие, по-моему, у него"*.
- *"Не совсем понятно, почему плохо, когда богатые страны вкладывают большие средства в сельское хозяйство. Мне кажется, что не должны повышаться цены на потребительском рынке. Если вкладывают, – наоборот, лучше будет"*.
- *"Почему нельзя широким жестом простить нашему сельскому хозяйству задолженности?.. А сельское же хозяйство всех нас кормит"*.
- *"В принципе, ничего не сказал. Ну, хорошо, надо простить процент по долгам... Ну, хорошо, простили они процент, и что дальше?"*
- *"Он осветил просто малую часть"*.

Эпизод №4 (1500)

Предпоследнее место в рейтинге занял сюжет о вкладе партий в урегулирование ситуации в Чечне. Во-первых, респондентам было непонятно, о чем конкретно шла речь в сюжете – о деятельности партий, о "достоинствах" партии "Единая Россия" или о проблемах, связанных с урегулированием ситуации в Чечне. Во-вторых, большинством участников дискуссии речь президента была воспринята как "рекламная акция его партии". В-третьих, "чувствительным" оказалось само совмещение тем чеченского конфликта и партийной деятельности. Респонденты говорили о том, что "Чечня выступает в качестве плацдарма" для предвыборных кампаний партий.

- *"Вообще непонятное... Я сначала не могла понять, о чем он там говорит. Там сразу не понятно, о чем это. Он просто говорит, будут ли участвовать другие партии, а Путин ответил как-то непонятно, уклончиво, завуалированно".*
- *"Очень странно отвечал. Он не говорит: сделано то-то, то-то, то-то. Он сказал: вот было там некоторое сделано. Общие слова!"*
- *"Единственное, что я понял, что какая-то операция "Единая Россия"... Больше ничего".*
- *"Так сказать, возможно, ничего серьезного здесь. Серьезное услышал, что это, очевидно, просто про "Единую Россию" сказано, вот и все. О партии, а не о Чечне".*
- *"Я, конечно, не утверждаю, что это вопрос подсадной, но тем не менее к этому вырулили".*
- *"На партию действительно делался упор. Если подумать – что основной как бы смысл этой речи".*
- *"Конечно, он тут был неискренним. Абсолютно во всем. Это, во-первых, – нет. Во-вторых, настолько был обтекаемый ответ, что он должен был ответить. Должен был это сказать, вот и сказал".*
- *"По-моему, на эту тему вообще нельзя искренне говорить".*
- *"Каждая партия там будет присутствовать, вот ей нужно будет, чтобы за нее голосовали, и каждая партия поедет туда, любая. Вот сколько их будет, этих партий, и каждой из этих партий представитель будет в Чечне. Это хороший трюк".*
- *"Он говорил, что он аполитичен, ни к какой партии не относится, я ни за кого не голосовал... Тем не менее "Единую Россию" он упоминал".*

Эпизод №6 (1502)

Фраза: *"Я с руководством правительства встречаюсь еженедельно по понедельникам. И то, что мы показываем на экранах телевизоров – это одно, а то, что остается за кадром – это немножко другое, – уверяю вас"*, – вызвала смех у участников дискуссии. По мнению респондентов, *"прошлое разведчика дает о себе знать"*, а уточнение *"по понедельникам"* было сказано для *"большей правдивости"*, *"достоверности"*, чтобы *"вызвать доверие людей"*. Участники дискуссий говорили об излишней *"дипломатичности и обтекаемости Путина"* и сетовали на чрезмерную мягкость его методов: *"От Путина ждали более жестких действий и радикальных методов"*, *"так он порядок не наведет"*.

- *"По понедельникам собираться. Видно, в понедельник их мама родила..."* [Все смеются]
- *"Он там сказал, что у них одно происходит, а по телевизору совершенно другое показывается. То есть то, что доходит до нас, это совершенно не то"*.
- *"Живая эмоция, наверное, проскочила. Для достоверности как бы, то есть было добавлено «по понедельникам»"*.
- *"Это, по-моему, немножечко театральная пауза, понимаете? У него поставленная речь. Разведчик"*.
- *"Это говорится, чтобы располагать нашим доверием, – именно по понедельникам. Самый хороший день"*.
- *"Вот поэтому и собирают. А особенно после выходных, которые проходят где-то там, на Багамах или где-то еще. Это конкретность такая, которая вызывает к нашим... что мы должны верить. Понимаете?"*
- *"У нас это вызывает смех. И то, что он там «не всем доволен», это тоже немножечко смешно"*.
- *"Мягкий человек. Он обтекаемый. Дипломат. Для руководителя это плохо. Порядок не наведет. Точно так же, как руководить собственным домом. Не наведет порядок"*.
- *"От Путина вообще, я так понимаю, ждали более жестких вообще действий, методов. От Путина изначально ждали более радикальных методов, а он, так сказать, дипломат, он сохраняет... Разведчик сохраняет. Вот с теми и с теми сидит по понедельникам"*.

Эпизод №7 (1503).

Наибольшую оценку по шкалам "интерес" и "согласие", а также первое место в нашем рейтинге завоевал сюжет, посвященный армейской тематике. По мнению респондентов, Путин *"правильно сказал про наши традиции в армии"* и про то, что *"специалисты у нас были лучшие"*. В то же время участники дискуссии отмечали, что армия находится сейчас *"в плачевном состоянии"*, *"разворована"*. Респонденты говорили о том, что создание профессиональной армии может *"ограничить произвол"* в армейской среде, *"вернуть ее боеспособность и мощь"*.

- *"Действительно, армия такой не была нигде, ни в одном государстве, как была у нас, и чтобы разрушить вот это все!.."*
- *"Он про традиции сказал правильно. У нас и Суворов, и Кутузов..."*
- *"Традиции армии, конечно. Специалисты были, армия такая, которой мог бы завидовать любой. И специалисты были высшего класса. И техника была высшего класса"*.
- *"Если армия сейчас и держится, то на всем старом"*.
- *"Государство без армии – это не государство"*.
- *"На корню разворована армия, полностью, воинские части... Вот мы как раз с сыном недавно об этом говорили: воинская часть, в которой было абсолютно все, начиная от ракет – ну было все построено... Ее разворовали напроочь"*.
- *"Хорошо, что будет контрактная армия. Потому что это очень болезненный... Жалко нам всем. Произвол, который там творится!.. Своих детей отдавать туда совсем не хочется"*.
- *"Обязательно нужна профессиональная армия. И в любом государстве, себя уважающем, армия должна быть дорогая, и уважаемая армия должна быть"*.

Пояснения

Опрос населения

Технология. Опросы населения России и населения Москвы проводятся по единой анкете, состоящей из закрытых и открытых вопросов.

При ответе на **закрытый** вопрос респондент должен выбрать наиболее подходящий для него вариант ответа – один или несколько – из числа предложенных. В ряде случаев интервьюер показывает респонденту карточку с перечнем вариантов ответа.

Наиболее часто встречаются закрытые вопросы, предполагающие выбор респондентом одного варианта ответа. Данная ситуация особо не оговаривается.

В случае если респонденту предлагается выбрать более одного варианта ответа на закрытый вопрос, это отмечается при формулировке вопроса (например, "*любое число ответов*", "*не более трех ответов*").

Если используется работа с карточкой, это также отмечается особо, причем количество вариантов ответов оговаривается всегда ("*один ответ, карточка*", "*любое число ответов, карточка*" и проч.).

При ответе на **открытый** вопрос респонденту предлагается сформулировать ответ самому. Интервьюер просто читает формулировку вопроса и не приводит никаких вариантов ответа.

Если условия открытого вопроса предполагают, что респондент должен сформулировать только один вариант ответа, особо оговаривается лишь тип вопроса – открытый ("*респондент сам называет фамилии*" и проч.).

Если же опрашиваемый должен дать более одного варианта ответа, при формулировке вопроса указываются оба условия (например, "*любое число ответов, респондент сам называет фамилии*").

Процедура обработки открытых вопросов. Все ответы респондентов разбиваются на тематические группы и подгруппы. Единицей анализа является суждение (в ответе одного респондента может быть несколько суждений). Таким образом, ответы части респондентов по своему содержанию оказываются включены в несколько тематических групп.

Представление данных (закрытые и открытые вопросы). Данные на графиках представлены в % от числа опрошенных (по населению России в целом и по населению Москвы соответственно).

В анализе открытых вопросов приведены наиболее показательные высказывания.

Пояснения к "шапкам" таблиц (базовые группы)

- **Голосовали бы за...** – группы, определяемые по ответам на вопрос: "Если бы очередные президентские выборы проводились в ближайшее воскресенье, за кого из перечисленных кандидатов Вы бы скорее всего проголосовали?"
- **Адаптация** – группы, определяемые по ответам на вопросы: "Сможете ли Вы в ближайшие год-два повысить свой жизненный уровень, жить лучше, чем сегодня?" и "Удалось ли Вам найти свое место в сегодняшней жизни?":
 - *оптимисты* – ответившие "да" на 1-й вопрос;
 - *адаптированные пессимисты* – ответившие "да" только на 2-й вопрос и "нет" или "затрудняюсь ответить" на 1-й вопрос;
 - *неадаптированные пессимисты* – остальные, кроме затруднившихся с ответом на оба вопроса.
- **Тип места жительства:**
 - *мегаполисы* – центры субъектов РФ, более 1 млн. жителей;
 - *большие города* – центры субъектов РФ, до 1 млн. жителей;
 - *малые города* – районные центры, города областного подчинения, поселки городского типа.

Оценки экспертов

Существует четыре группы экспертов.

Группа 1. Политическая элита регионального уровня

В группу входят представители исполнительной и законодательной власти области (края).

Группа 2. Политическая элита местного уровня

В группу входят представители исполнительной и законодательной власти областного (краевого) центра.

Группа 3. Интеллектуалы

К этой типологической группе относятся работники вузов и научно-исследовательских организаций, сотрудники негосударственных, частных экспертных или консультационных структур (адвокатские, аудиторские фирмы, социологические и PR-службы и т. д.). Эти люди не занимают должности в административном аппарате власти, не имеют статуса депутата, но могут привлекаться к работе во властных структурах в качестве членов экспертных советов, рабочих групп и других временных образований экспертно-консультационного характера.

Группа 4. Журналисты

К этой группе относятся сотрудники региональных телеканалов, периодических изданий, радиостанций. В ней в равной степени представлены журналисты, настроенные лояльно, нейтрально и оппозиционно к региональной (областной, краевой) администрации.

Эксперты отбираются сотрудниками региональных отделений ФОМ по специальной инструкции.

Опрос проводится с использованием системы автоматизированных телефонных интервью (САТИ) по двум стратегиям:

- блиц-опрос, когда эксперты отвечают на вопросы с фиксированными вариантами ответов (закрытые вопросы) – *формализованные интервью*;
- свободная беседа, когда тема задается через стандартизованные формулировки вопросов (открытые вопросы) – *стандартизованные интервью*.

В состав экспертной панели входят представители **35** регионов России: Архангельской, Белгородской, Брянской, Владимирской, Волгоградской, Вологодской, Воронежской, Ивановской, Калининградской, Калужской, Кемеровской, Кировской, Липецкой, Мурманской, Нижегородской, Пензенской, Пермской, Ростовской, Рязанской, Самарской, Саратовской, Свердловской, Смоленской, Тульской, Тюменской, Ульяновской областей, Алтайского, Красноярского, Краснодарского и Ставропольского краев, г. Санкт-Петербурга, а также республик Башкортостан, Татарстан, Удмуртия и Ханты-Мансийского автономного округа.

Дискуссионные фокус-группы

Технология. В каждом городе в дискуссионной фокус-группе (ДФГ) участвуют **10** человек – это мужчины и женщины, поддержавшие на президентских выборах В. Путина, Г. Зюганова, отдавшие свои голоса другим кандидатам либо проголосовавшие против всех.

Задачи исследования. В ходе ДФГ обсуждаются наиболее важные события, произошедшие в России за неделю и освещенные в телепрограммах, с целью выявить реакцию россиян на эти события.

Электронные фокус-группы

Технология. В ЭФГ участвуют от **40** до **48** человек – мужчины и женщины разных возрастов, с разным уровнем образования и разными политическими взглядами.

Рекрутмент осуществляется на основе постоянно обновляемой базы респондентов, регулярно принимающих участие в опросах Фонда "Общественное мнение". Основное требование к рекрутменту – равномерное представительство приверженцев всех кандидатов, претендовавших на пост Президента России.

После ЭФГ проводится дискуссия, в которой участвуют **10** человек из числа респондентов ЭФГ – пятеро мужчин и пять женщин. Среди них – те, кто поддержал на президентских выборах Путина, Зюганова, отдал свои голоса другим кандидатам либо проголосовал против всех.

В ходе ЭФГ участники просматривают видеоряд трижды, и каждый раз с помощью электронного датчика фиксируют свою реакцию на происходящее на экра-

не по десятибалльной шкале. Во время первого показа оценивается отношение респондентов к тестируемым фрагментам по шкале "интересно / не интересно", во время второго – по шкале "согласен / не согласен", во время третьего – по шкале "доверяю / не доверяю".

Форма представления. Реакция на ТВ-фрагменты отражается в виде кривых, усредняющих оценки респондентов.

Цифры в таблицах – это средняя величина показателей каждой кривой во время просмотра тестируемого эпизода.

Колебания (сильное, среднее или слабое – в таблице соответственно "слн.", "срд." и "слб.") – это величина, характеризующая степень отклонения анализируемого значения кривой от усредненного значения во время просмотра видеофрагмента.