

# Доминанты.

№ 030 (664)

## Поле мнений

1 августа  
2002 г.

Социологические  
сообщения



Фонд "Общественное мнение"

117421, Москва,  
ул. Обручева, 26, корп. 2  
телефон: 745-87-65,  
факс: 745-89-03  
e-mail: [fom@fom.ru](mailto:fom@fom.ru)  
internet: [www.fom.ru](http://www.fom.ru)

# Доминанты.

## Поле мнений

Серия "Социологические сообщения" издается с сентября 1996 г.

№ 030 (664)

1 августа  
2002 г.

### В выпуске:

Источники данных ..... i

#### Динамика

Рейтинги.....	A-1
Электоральные рейтинги.....	A-1
Информационные рейтинги.....	A-3
Рейтинги доверия/недоверия политикам.....	A-5
Политические партии.....	A-7
В. Путин.....	B-1
Отношение.....	B-1
Оценки.....	B-2
Высказывания и действия.....	B-3
События недели.....	B-1
Проблемы семьи.....	G-6

#### Тематика

Минфин и образ финансового работника.....	E-1
Деньги в жизни россиян.....	Ж-1
Доллар и евро.....	З-1

Пояснения ..... iii

- Президент  
Александр Ослон
- Директор  
по исследованиям  
Елена Петренко
- Аналитический отдел  
Григорий Кертман
- Отдел обработки  
данных  
Алексей Чуриков
- Отдел организации  
исследований  
Ольга Меньщикова
- Фокус-группы  
Лейла Васильева
- Открытые вопросы  
Вероника Максимова
- ТВ-поток  
Елена Галицкая
- Опросы экспертов  
Иван Климов
- Редакционный отдел  
Анна Данилова
- Финансовый отдел  
Марианна Кононова



Фонд "Общественное мнение"

117421, Москва,  
ул. Обручева, 26, корп. 2  
телефон: 745-87-65,  
факс: 745-89-03  
e-mail: fom@fom.ru  
internet: www.fom.ru

# Источники данных

## Опросы населения

Еженедельные **общероссийские опросы населения** по репрезентативной выборке в **100** населенных пунктах **44** областей, краев и республик всех экономико-географических зон России.

Интервью по месту жительства. Размер выборки – **1500** респондентов.

Статистическая погрешность не превышает **3,6%**.

Дополнительные еженедельные репрезентативные опросы населения г. Москвы (объем выборки – **600** респондентов, **100** из которых входят и в общероссийскую выборку).

Последний опрос проведен **27-28 июля 2002 г.**

Данные на графиках представлены в % от числа опрошенных (по населению России в целом и по населению Москвы соответственно).

## Оценки экспертов

Телефонные интервью с представителями исполнительной и законодательной власти регионов, журналистами региональных СМИ, учеными, работниками вузов и научно-исследовательских организаций, сотрудниками негосударственных, частных экспертных или консультационных структур, членами экспертных советов и т.д.

В данном выпуске представлены результаты **100** формализованных и **30** стандартизованных интервью, проведенных **23-25 июля 2002 г.** со **130** экспертами из **28** регионов РФ.

## **Дискуссионные фокус-группы**

На еженедельных дискуссионных фокус-группах (ДФГ) обсуждаются наиболее важные события в российской общественно-политической жизни.

ДФГ проводились в трех российских городах: Москве, Воронеже и Санкт-Петербурге **23 июля 2002 г.** В каждом городе в ДФГ участвовали **10** человек (всего **30** респондентов).

## **Электронные фокус-группы**

Еженедельные электронные фокус-группы (ЭФГ) с тестированием видеоряда – сборника фрагментов новостных программ.

ЭФГ проводилась в Москве **25 июля 2002 г.** В ней приняли участие **44** респондента.

## **ТВ-измерения**

Анализ ТВ-потока, основанный на исследовании вечерних (с 18 до 01 часов) информационных и аналитических программ четырех основных федеральных телеканалов (ОРТ, РТР, НТВ и ТВС).

Панель – **1650** семей (около 4500 человек) из **40** городов России с численностью жителей 100 тысяч и более.

# Рейтинги

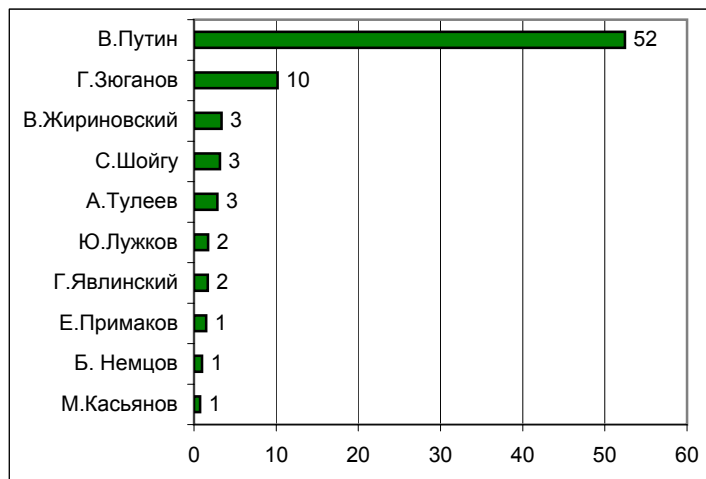


## Опрос населения

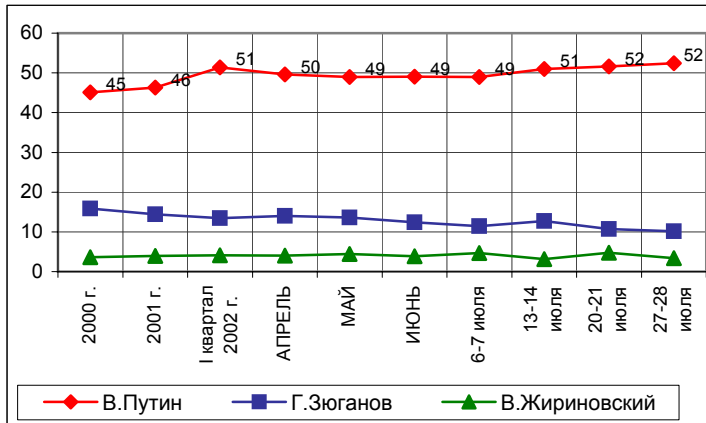
### Электоральные рейтинги Россия

**ПРЕДСТАВЬТЕ СЕБЕ, ЧТО В БЛИЖАЙШЕЕ ВОСКРЕСЕНЬЕ СОСТОЯТСЯ ПРЕЗИДЕНТСКИЕ ВЫБОРЫ С УЧАСТИЕМ ПЕРЕЧИСЛЕННЫХ ПОЛИТИКОВ. ЗА КОГО ИЗ ЭТИХ ПОЛИТИКОВ ВЫ БЫ ПРОГОЛОСОВАЛИ?**

(карточка, один ответ, список политиков, отобранных по уровню доверия)

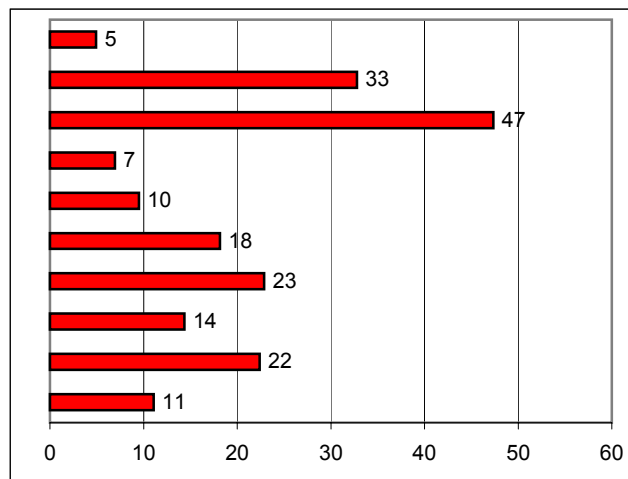


	2000 г.	2001 г.	I квартал 2002 г.	АПРЕЛЬ	МАЙ	ИЮНЬ	6-7 июля	13-14 июля	20-21 июля	27-28 июля
В.Путин	45	46	51	50	49	49	49	51	52	52
Г.Зюганов	16	14	13	14	14	12	11	13	11	10
В.Жириновский	4	4	4	4	4	4	5	3	5	3
С.Шойгу	2	3	2	2	2	3	3	3	3	3
А.Тулеев	4	4	3	3	4	4	4	3	3	3
Ю.Лужков	2	2	2	2	2	2	2	1	3	2
Г.Явлинский	4	3	2	2	2	2	2	2	1	2
Е.Примаков	3	2	2	2	2	2	2	1	1	1
Б. Немцов		1	1	1	1	1	1	1	1	1
М.Касьянов	1	1	1	1	1	1	1	1	0	1

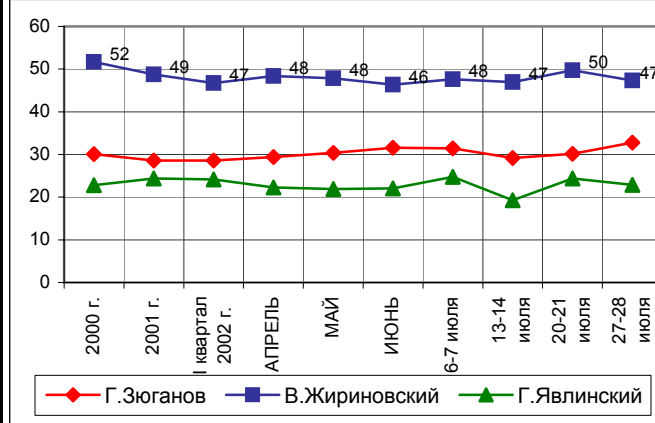


**УКАЖИТЕ ВСЕХ ТЕХ, ЗА КОГО ВЫ БЫ НЕ СТАЛИ ГОЛОСОВАТЬ НИ В КОЕМ СЛУЧАЕ.**

(карточка, любое число ответов, список политиков, отобранных по уровню доверия)



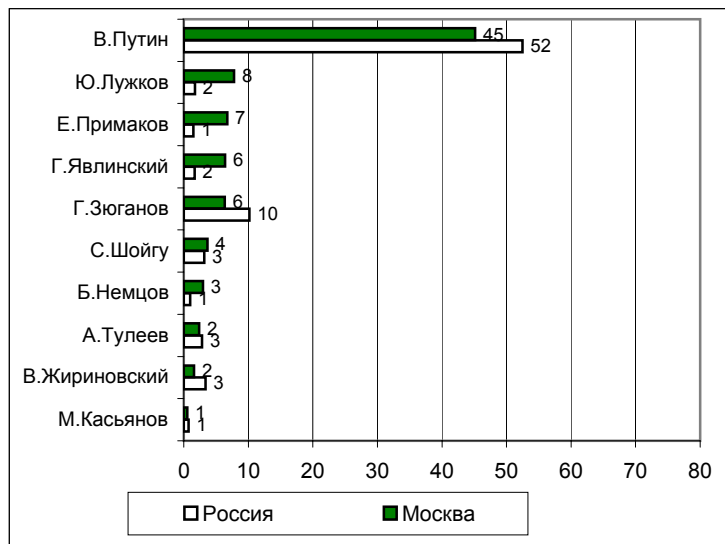
	2000 г.	2001 г.	I квартал 2002 г.	АПРЕЛЬ	МАЙ	ИЮНЬ	6-7 июля	13-14 июля	20-21 июля	27-28 июля
В.Путин	6	6	5	6	6	6	6	5	4	5
Г.Зюганов	30	29	29	29	30	32	31	29	30	33
В.Жириновский	52	49	47	48	48	46	48	47	50	47
С.Шойгу	9	8	8	9	9	8	7	5	8	7
А.Тулеев	8	9	9	9	9	9	9	6	8	10
Ю.Лужков	22	21	20	19	18	18	18	16	19	18
Г.Явлинский	23	24	24	22	22	22	25	19	24	23
Е.Примаков	12	15	15	14	13	15	13	13	14	14
Б. Немцов		25	25	24	23	23	26	25	29	22
М.Касьянов	8	11	11	12	11	12	12	9	12	11



## Электоральные рейтинги Москва

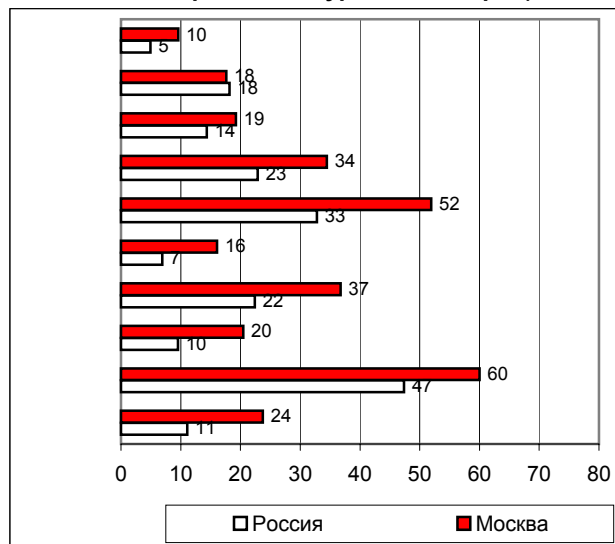
**ПРЕДСТАВЬТЕ СЕБЕ, ЧТО В БЛИЖАЙШЕЕ ВОСКРЕСЕНЬЕ СОСТОЯТСЯ ПРЕЗИДЕНТСКИЕ ВЫБОРЫ С УЧАСТИЕМ ПЕРЕЧИСЛЕННЫХ ПОЛИТИКОВ. ЗА КОГО ИЗ ЭТИХ ПОЛИТИКОВ ВЫ БЫ ПРОГОЛОСОВАЛИ?**

(карточка, один ответ, список политиков, отобранных по уровню доверия)



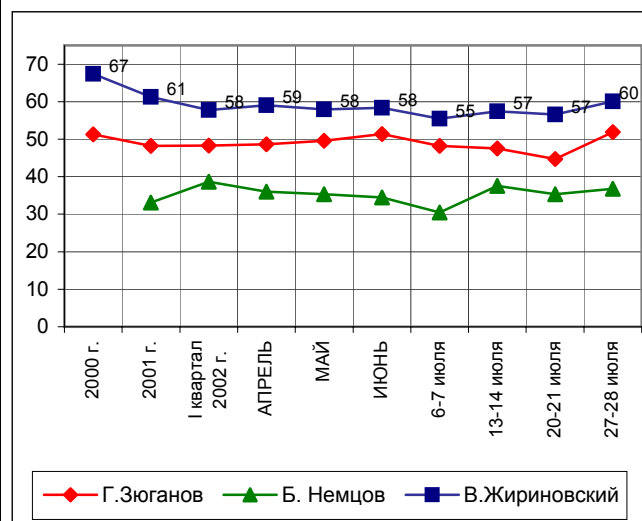
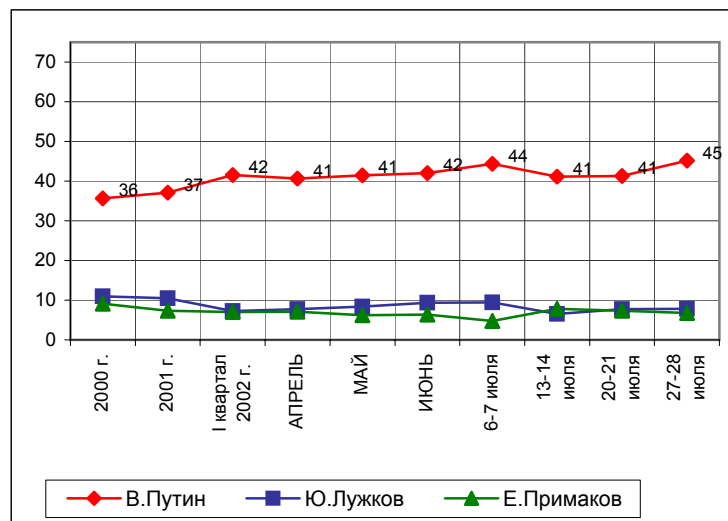
**УКАЖИТЕ ВСЕХ ТЕХ, ЗА КОГО ВЫ БЫ НЕ СТАЛИ ГОЛОСОВАТЬ НИ В КОЕМ СЛУЧАЕ.**

(карточка, любое число ответов, список политиков, отобранных по уровню доверия)



	2000 г.	2001 г.	I квартал 2002 г.	АПРЕЛЬ	МАЙ	ИЮНЬ	6-7 июля	13-14 июля	20-21 июля	27-28 июля
В.Путин	36	37	42	41	41	42	44	41	41	45
Ю.Лужков	11	10	7	8	8	9	9	7	8	8
Е.Примаков	9	7	7	7	6	6	5	8	7	7
Г.Явлинский	10	8	7	7	6	5	4	7	8	6
Г.Зюганов	10	8	9	8	8	8	8	6	8	6
С.Шойгу	1	3	2	2	2	3	2	2	2	4
Б. Немцов		2	2	2	2	2	2	2	1	3
А.Тулеев	2	2	1	2	2	2	2	3	3	2
В.Жириновский	2	3	3	3	3	3	4	3	5	2
М.Касьянов	1	1	1	1	1	1	2	1	1	1

	2000 г.	2001 г.	I квартал 2002 г.	АПРЕЛЬ	МАЙ	ИЮНЬ	6-7 июля	13-14 июля	20-21 июля	27-28 июля
В.Путин	11	10	10	9	9	9	10	8	9	10
Ю.Лужков	14	14	17	16	16	15	14	14	15	18
Е.Примаков	12	14	17	16	17	18	16	15	14	19
Г.Явлинский	29	30	35	32	30	31	28	34	30	34
Г.Зюганов	51	48	48	49	50	51	48	48	45	52
С.Шойгу	19	16	19	19	19	16	12	16	14	16
Б. Немцов		33	39	36	35	34	31	38	35	37
А.Тулеев	19	19	22	20	19	18	16	17	19	20
В.Жириновский	67	61	58	59	58	58	55	57	57	60
М.Касьянов	16	18	23	23	23	23	22	24	23	24

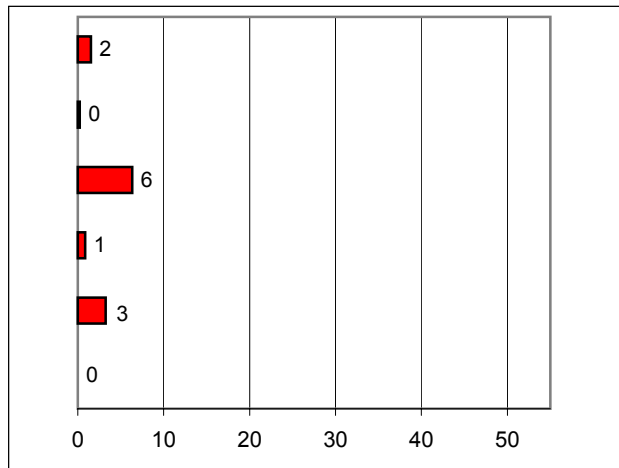
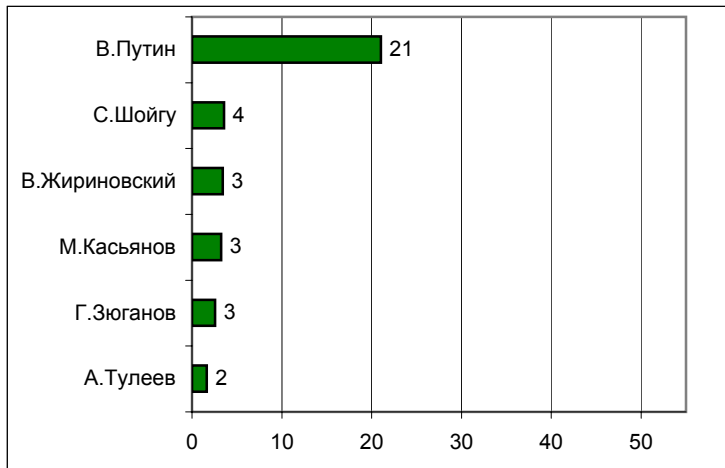


## Информационные рейтинги Россия

**НАЗОВИТЕ, ПОЖАЛУЙСТА, НЕСКОЛЬКИХ ПОЛИТИКОВ, ДЕЙСТВИЯ И ВЫСКАЗЫВАНИЯ КОТОРЫХ ЗА ПОСЛЕДНЮЮ НЕДЕЛЮ ВАМ ЗАПОМНИЛИСЬ И ПОНРАВИЛИСЬ.**

**НАЗОВИТЕ НЕСКОЛЬКИХ ПОЛИТИКОВ, ДЕЙСТВИЯ И ВЫСКАЗЫВАНИЯ КОТОРЫХ ЗА ПОСЛЕДНЮЮ НЕДЕЛЮ ВАМ ЗАПОМНИЛИСЬ И НЕ ПОНРАВИЛИСЬ.**

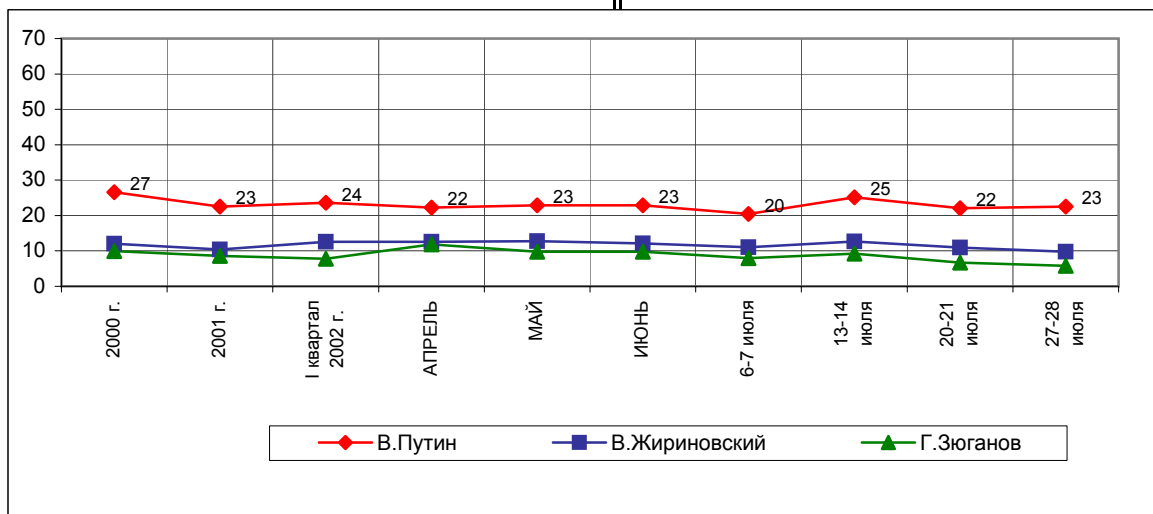
(любое число ответов, респонденты сами называют фамилии)



	2000 г.	2001 г.	I квартал 2002 г.	АПРЕЛЬ	МАЙ	ИЮНЬ	6-7 июля	13-14 июля	20-21 июля	27-28 июля
В. Путин	24	21	22	21	21	21	19	23	21	21
С. Шойгу	1	2	1	1	2	2	5	6	2	4
В. Жириновский	3	4	6	5	5	5	5	5	5	3
М. Касьянов	3	2	3	1	2	2	1	2	2	3
Г. Зюганов	6	5	5	6	5	4	4	5	4	3
А. Тулеев	2	1	1	1	1	1	0	1	1	2

В таблице представлены ответы, набравшие 2% и более

	2000 г.	2001 г.	I квартал 2002 г.	АПРЕЛЬ	МАЙ	ИЮНЬ	6-7 июля	13-14 июля	20-21 июля	27-28 июля
В. Путин	3	2	2	1	2	2	2	2	1	2
С. Шойгу	0	0	0	0	0	0	1	1	1	0
В. Жириновский	9	7	7	8	8	7	6	7	5	6
М. Касьянов	1	1	1	1	1	1	2	1	1	1
Г. Зюганов	4	4	3	6	4	6	4	4	3	3
А. Тулеев	0	0	0	0	0	0	0	1	0	0



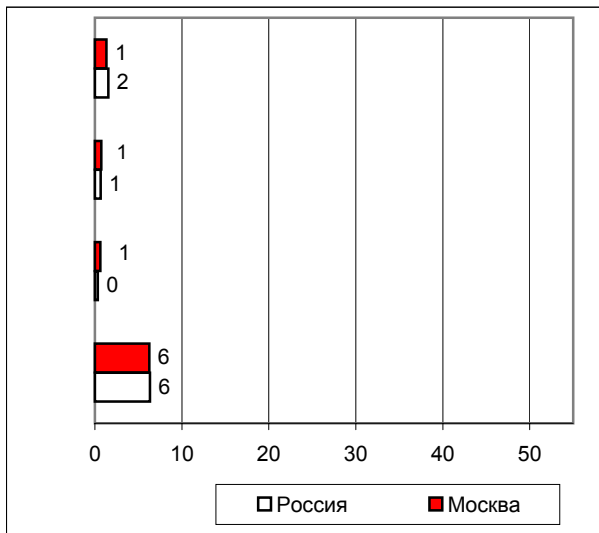
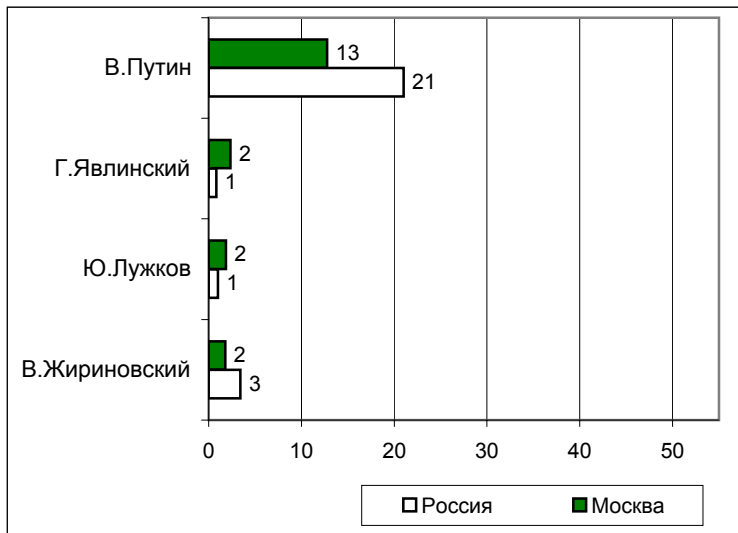
# Информационные рейтинги

## Москва

НАЗОВИТЕ, ПОЖАЛУЙСТА, НЕСКОЛЬКИХ ПОЛИТИКОВ, ДЕЙСТВИЯ И ВЫСКАЗЫВАНИЯ КОТОРЫХ ЗА ПОСЛЕДнюю НЕДЕЛЮ ВАМ ЗАПОМНИЛИСЬ И ПОНРАВИЛИСЬ.

НАЗОВИТЕ НЕСКОЛЬКИХ ПОЛИТИКОВ, ДЕЙСТВИЯ И ВЫСКАЗЫВАНИЯ КОТОРЫХ ЗА ПОСЛЕДнюю НЕДЕЛЮ ВАМ ЗАПОМНИЛИСЬ И НЕ ПОНРАВИЛИСЬ.

(любое число ответов, респонденты сами называют фамилии)

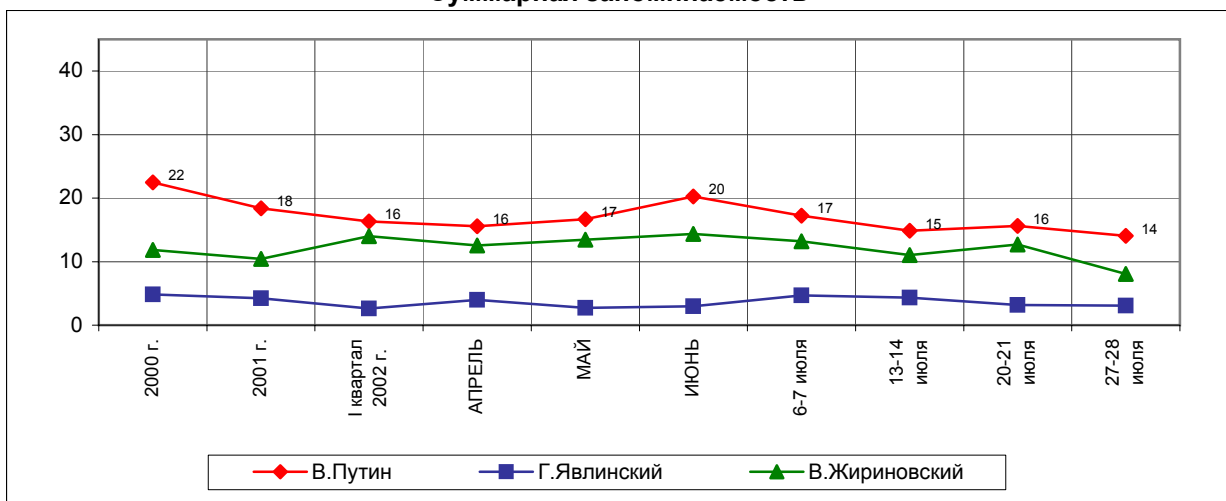


	2000 г.	2001 г.	I квартал 2002 г.	АПРЕЛЬ	МАЙ	ИЮНЬ	6-7 июля	13-14 июля	20-21 июля	27-28 июля
В.Путин	18	15	14	13	15	17	15	12	13	13
Г.Явлинский	3	2	2	3	2	2	3	3	2	2
Ю.Лужков	4	2	2	1	2	2	2	2	1	2
В.Жириновский	3	4	6	5	5	6	5	3	6	2

	2000 г.	2001 г.	I квартал 2002 г.	АПРЕЛЬ	МАЙ	ИЮНЬ	6-7 июля	13-14 июля	20-21 июля	27-28 июля
В.Путин	4	3	3	3	2	3	2	3	3	1
Г.Явлинский	2	2	1	1	1	1	2	1	1	1
Ю.Лужков	1	0	0	1	0	0	0	0	0	1
В.Жириновский	9	7	8	7	8	9	8	8	7	6

В таблице представлены ответы, набравшие 2% и более

### Суммарная запоминаемость





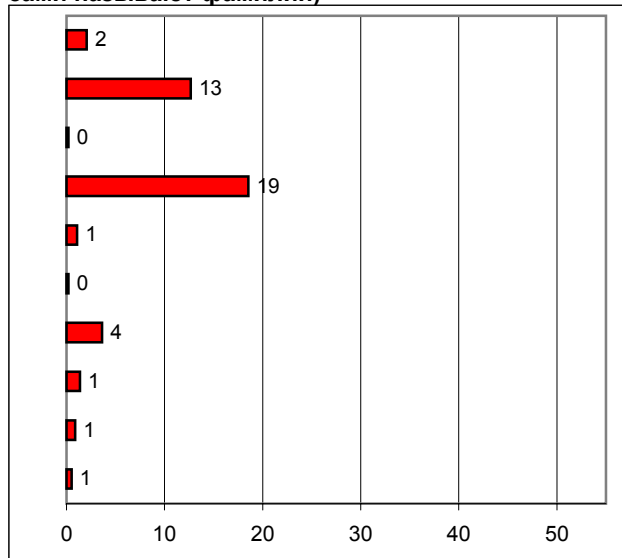
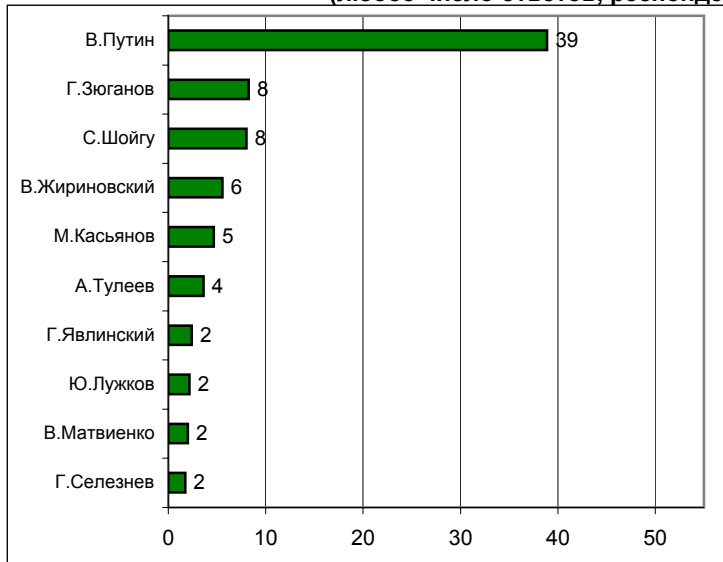
## Рейтинги доверия/недоверия политикам

### Россия

**НАЗОВИТЕ, ПОЖАЛУЙСТА, НЕСКОЛЬКИХ  
СОВРЕМЕННЫХ РОССИЙСКИХ ПОЛИТИКОВ,  
К КОТОРЫМ ВЫ ЛИЧНО ОТНОСИТЕСЬ ПОЛОЖИТЕЛЬНО,  
С ДОВЕРИЕМ.**

**А ТЕПЕРЬ НАЗОВИТЕ НЕСКОЛЬКИХ  
СОВРЕМЕННЫХ РОССИЙСКИХ ПОЛИТИКОВ,  
К КОТОРЫМ ВЫ ЛИЧНО ОТНОСИТЕСЬ  
ОТРИЦАТЕЛЬНО, С НЕДОВЕРИЕМ.**

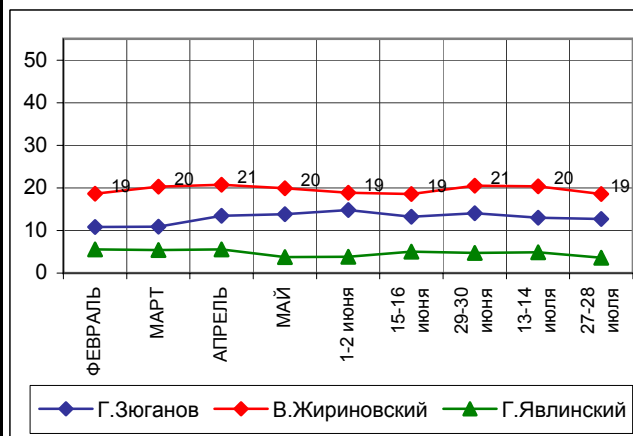
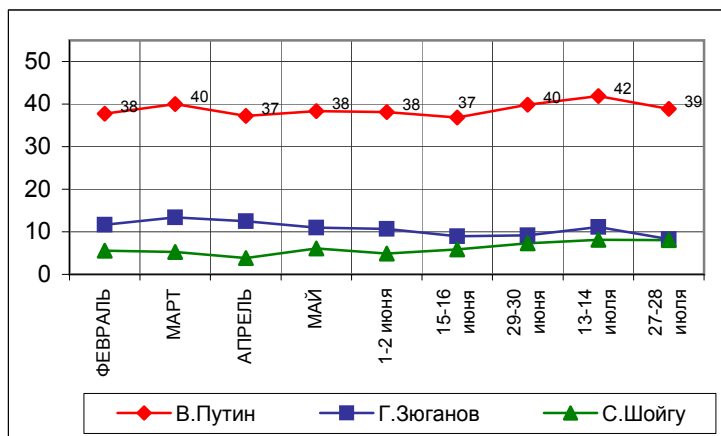
(любое число ответов, респонденты сами называют фамилии)



	ФЕВРАЛЬ	МАРТ	АПРЕЛЬ	МАЙ	1-2 июня	15-16 июня	29-30 июня	13-14 июля	27-28 июля
В.Путин	38	40	37	38	38	37	40	42	39
Г.Зюганов	12	13	12	11	11	9	9	11	8
С.Шойгу	6	5	4	6	5	6	7	8	8
В.Жириновский	8	6	6	6	7	7	5	6	6
М.Касьянов	4	5	3	4	4	5	5	5	5
А.Тулеев	3	4	3	3	3	3	3	3	4
Г.Явлинский	3	2	3	2	2	2	2	2	2
Ю.Лужков	1	2	1	1	2	2	2	1	2
В.Матвиенко	3	3	2	3	2	2	2	2	2
Г.Селезнев	2	2	3	1	3	2	1	2	2

	ФЕВРАЛЬ	МАРТ	АПРЕЛЬ	МАЙ	1-2 июня	15-16 июня	29-30 июня	13-14 июля	27-28 июля
В.Жириновский	3	4	4	3	4	4	3	3	2
Г.Зюганов	11	11	13	14	15	13	14	13	13
С.Шойгу	1	1	1	1	1	1	1	1	0
В.Путин	19	20	21	20	19	19	21	20	19
М.Касьянов	2	2	2	2	2	2	2	2	1
А.Тулеев	1	0	1	1	0	1	0	1	0
Г.Явлинский	6	5	6	4	4	5	5	5	4
Ю.Лужков	3	2	3	2	1	3	2	2	1
В.Матвиенко	1	1	1	1	1	1	0	1	1
Г.Селезнев	1	1	2	2	1	1	2	2	1

В таблице представлены ответы, набравшие 2% и более

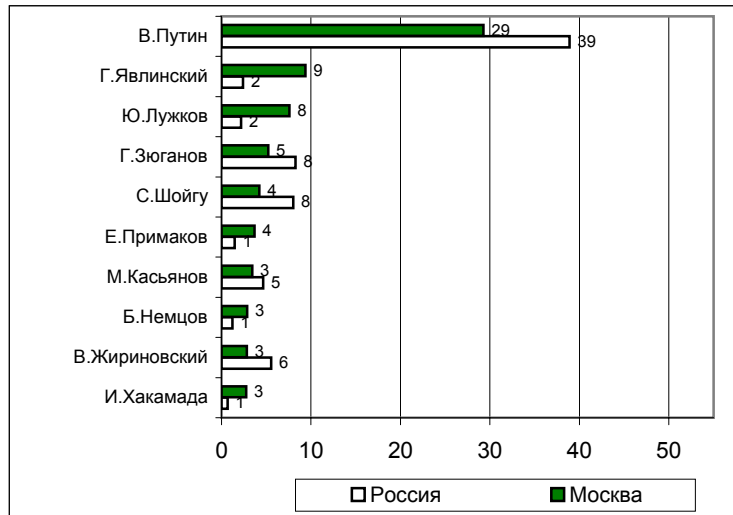


# Рейтинги доверия/недоверия политикам

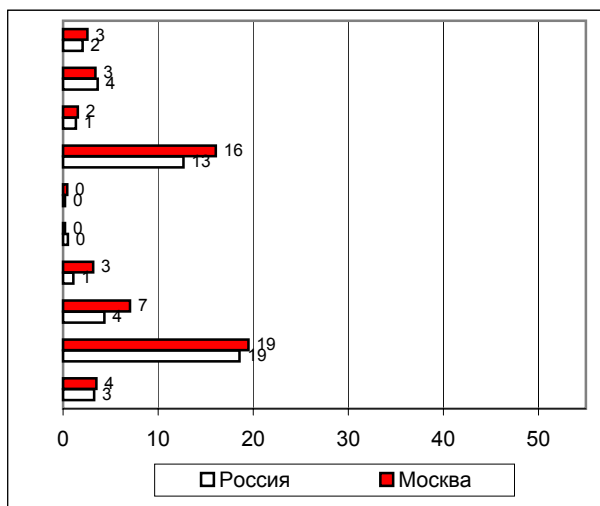
## Москва

НАЗОВИТЕ, ПОЖАЛУЙСТА, НЕСКОЛЬКИХ  
СОВРЕМЕННЫХ РОССИЙСКИХ ПОЛИТИКОВ,  
К КОТОРЫМ ВЫ ЛИЧНО ОТНОСИТЕСЬ  
ПОЛОЖИТЕЛЬНО, С ДОВЕРИЕМ.

(любое число ответов, респонденты сами называют фамилии)



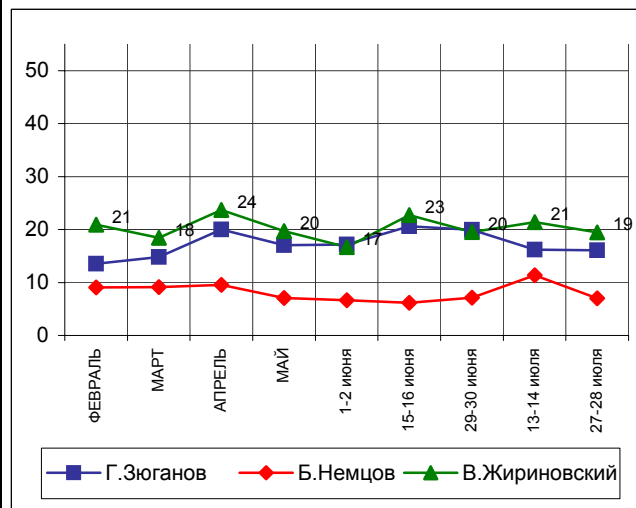
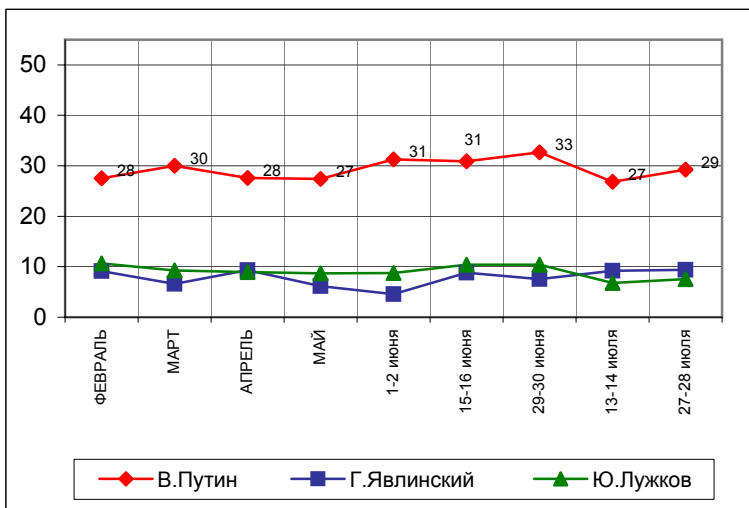
А ТЕПЕРЬ НАЗОВИТЕ НЕСКОЛЬКИХ  
СОВРЕМЕННЫХ РОССИЙСКИХ ПОЛИТИКОВ,  
К КОТОРЫМ ВЫ ЛИЧНО ОТНОСИТЕСЬ  
ОТРИЦАТЕЛЬНО, С НЕДОВЕРИЕМ.



	ФЕВРАЛЬ	МАРТ	АПРЕЛЬ	МАЙ	1-2 июня	15-16 июня	29-30 июня	13-14 июля	27-28 июля
В.Путин	28	30	28	27	31	31	33	27	29
Г.Явлинский	9	7	9	6	5	9	8	9	9
Ю.Лужков	11	9	9	9	9	10	10	7	8
Г.Зюганов	8	7	9	7	7	8	5	3	5
С.Шойгу	3	2	1	2	2	2	3	2	4
Е.Примаков	6	6	6	5	4	3	4	2	4
М.Касьянов	3	2	2	2	3	2	4	1	3
Б.Немцов	4	3	3	3	3	4	4	5	3
В.Жириновский	6	6	5	5	6	6	6	5	3
И.Хакамада	2	3	4	4	2	4	3	4	3

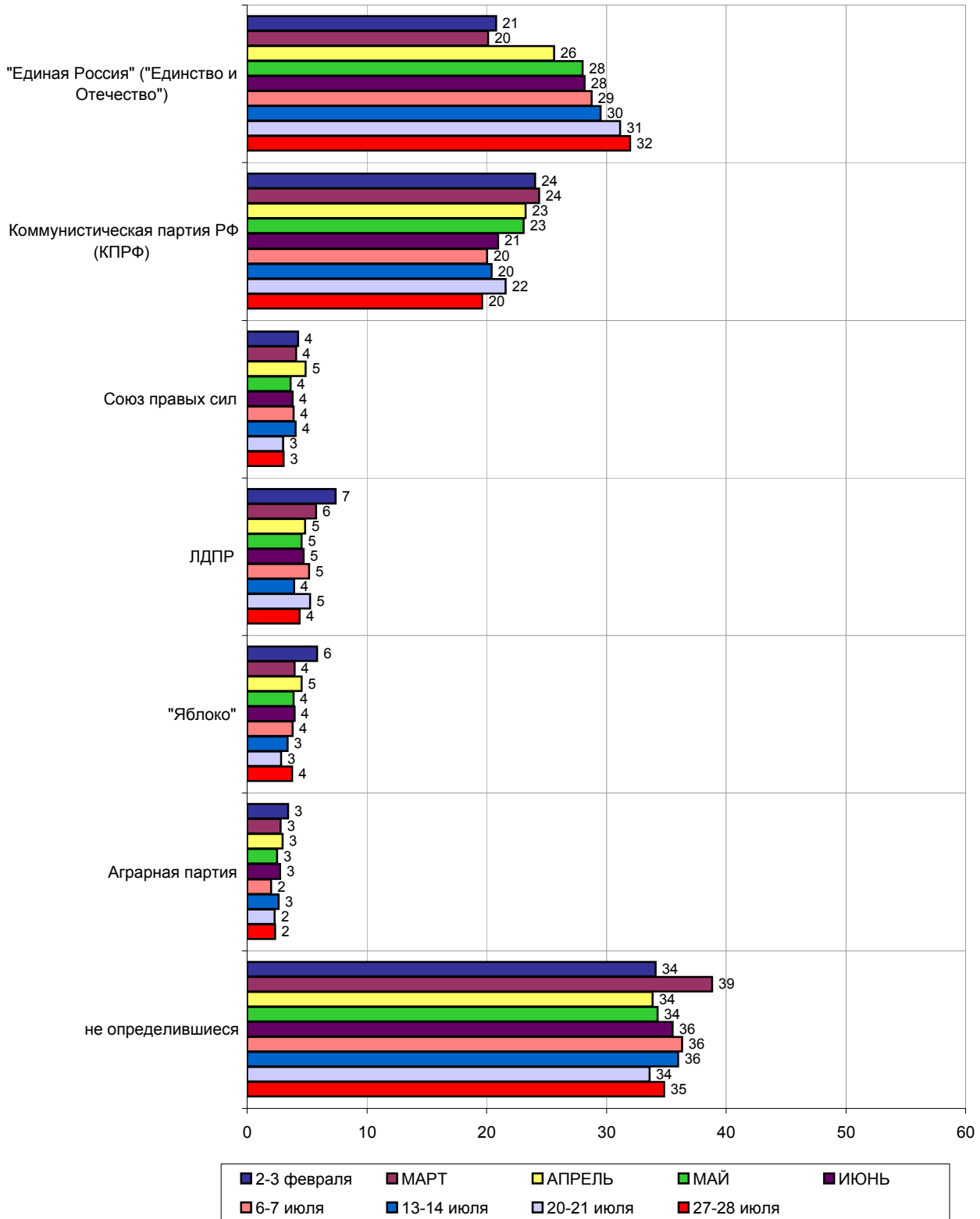
	ФЕВРАЛЬ	МАРТ	АПРЕЛЬ	МАЙ	1-2 июня	15-16 июня	29-30 июня	13-14 июля	27-28 июля
В.Путин	4	5	5	4	4	3	3	2	3
Г.Явлинский	7	5	6	4	3	7	5	4	3
Ю.Лужков	2	2	2	1	1	1	1	2	2
Г.Зюганов	14	15	20	17	17	21	20	16	16
С.Шойгу	1	0	0	0	0	0	0	0	0
Е.Примаков	0	0	0	0	0	0	0	0	0
М.Касьянов	3	2	2	4	4	2	3	3	3
Б.Немцов	9	9	10	7	7	6	7	11	7
В.Жириновский	21	18	24	20	17	23	20	21	19
И.Хакамада	5	5	5	4	4	4	2	4	4

В таблице представлены ответы, набравшие 2% и более

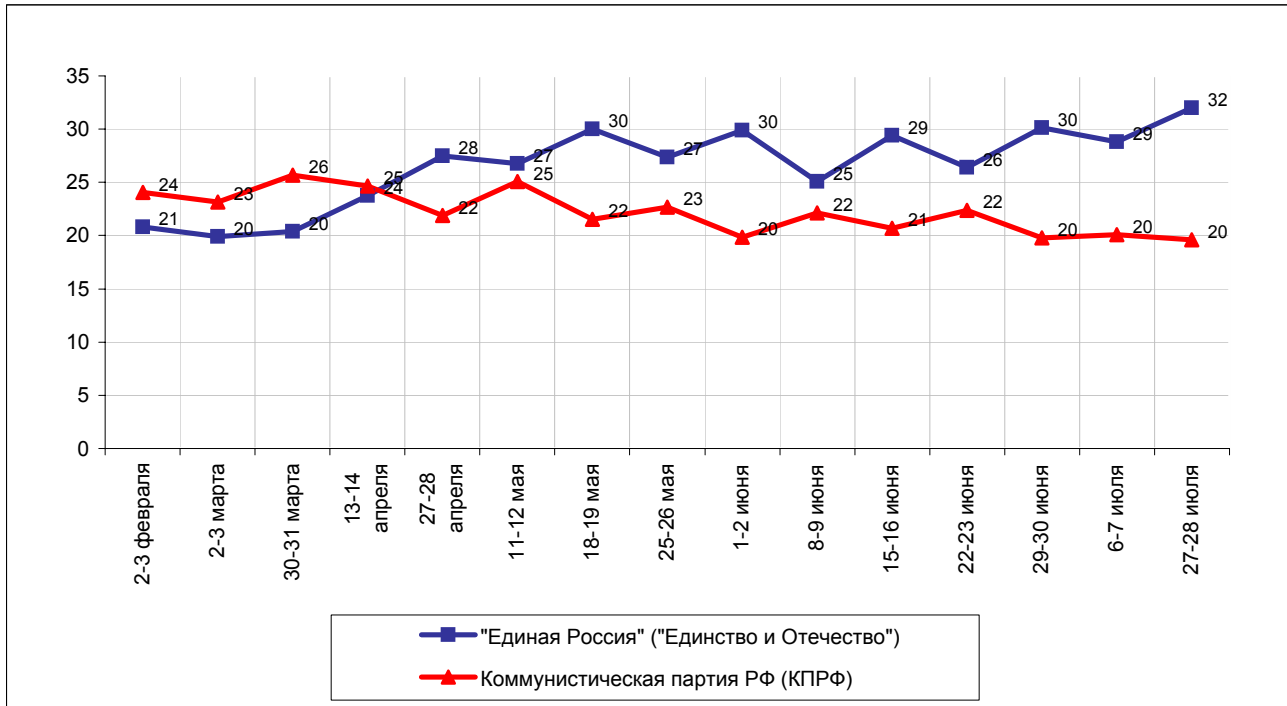


## Политические партии: мониторинг Россия

**ЕСЛИ БЫ В БЛИЖАЙШЕЕ ВОСКРЕСЕНЬЕ СОСТОЯЛИСЬ ВЫБОРЫ В ГОСУДАРСТВЕННУЮ ДУМУ,  
ТО ЗА КАКУЮ ИЗ ПЕРЕЧИСЛЕННЫХ ПАРТИЙ ВЫ БЫ СКОРЕЕ ВСЕГО ПРОГОЛОСОВАЛИ?  
(Карточка, один ответ.)**



### Рейтинги "Единой России" и КПРФ в динамике



	Россия, все	Голосовали бы за...		Адаптация			Пол		Возраст			Образование				Доход на чл.семьи			Тип населенного пункта				Федеральные округа						Москва, все	Пол		Возраст			
		Путин	Зюганов	оптимисты	адаптированные	пессимисты	неадаптированные	пессимисты	мужчины	женщины	18 - 35 лет	36 - 50 лет	старше 50 лет	ниже среднего	среднее общее	среднее специальное	высшее	до 1000 руб.	1000 - 1500 руб.	более 1500 руб.	мегаполисы	бол. города	мал. города	села	Центральный	Северо-Западный	Южный	Приволжский		Уральский	Сибирский	Дальневосточный	мужчины	женщины	18 - 35 лет
Доли групп (%)	100	52	10	29	31	38	49	51	33	30	37	19	37	33	12	27	35	32	13	17	39	25	27	9	15	21	9	16	3	100	46	55	31	31	39

### Электоральные рейтинги

ПРЕДСТАВЬТЕ СЕБЕ, ЧТО В БЛИЖАЙШЕЕ ВОСКРЕСЕНЬЕ СОСТОЯТСЯ ПРЕЗИДЕНТСКИЕ ВЫБОРЫ С УЧАСТИЕМ ПЕРЕЧИСЛЕННЫХ ПОЛИТИКОВ. ЗА КОГО ИЗ ЭТИХ ПОЛИТИКОВ ВЫ БЫ ПРОГОЛОСОВАЛИ? (Карточка, список политиков, отобранных по уровню доверия, один ответ.)

В.Путин	52	100	0	59	54	47	44	61	57	47	52	50	53	54	53	48	53	56	61	51	52	51	43	65	51	61	57	48	56	45	43	47	54	40	43
Г.Зюганов	10	0	100	4	11	14	14	7	4	7	19	18	10	8	5	10	14	7	9	12	9	12	13	10	14	5	6	12	6	6	6	7	0	9	10
В.Жириновский	3	0	0	6	3	2	5	2	5	4	2	3	3	4	2	3	2	4	3	2	4	3	3	3	2	5	7	0	2	2	2	1	1	3	
С.Шойгу	3	0	0	4	3	3	4	2	4	4	1	1	5	3	2	3	4	2	1	3	5	2	3	4	5	3	1	4	0	4	4	4	4	2	5
А.Тулеев	3	0	0	3	3	3	3	3	1	3	4	3	3	2	4	3	4	2	1	4	3	4	1	0	0	4	0	10	0	2	4	1	0	4	3
Ю.Лужков	2	0	0	2	1	2	2	2	1	3	1	0	2	2	1	1	2	3	1	0	3	0	5	2	0	1	1	0	0	8	6	9	9	8	7
Г.Явлинский	2	0	0	2	1	2	2	2	2	1	2	0	1	3	5	0	2	3	3	1	2	0	2	0	1	2	3	3	0	6	6	7	3	8	8
Е.Примаков	1	0	0	1	1	2	2	1	1	1	2	0	1	1	5	1	0	3	1	0	2	1	3	0	1	1	0	2	0	7	5	8	6	9	6
Б.Немцов	1	0	0	1	1	1	1	1	1	2	0	0	1	1	2	1	1	0	0	0	1	2	2	0	2	0	1	0	0	3	3	3	3	3	3
М.Касьянов	1	0	0	1	1	1	1	1	1	1	0	0	0	1	1	1	0	1	0	1	1	1	0	0	0	1	3	2	0	1	0	1	0	2	0
против всех	5	0	0	3	5	6	5	5	5	6	4	6	4	5	7	6	5	5	5	9	4	4	6	4	6	4	1	7	6	5	6	4	7	4	4
я бы не участвовал(-а) в выборах	8	0	0	7	6	9	10	5	8	11	4	8	9	6	7	10	6	7	8	8	7	8	7	5	8	11	11	4	9	7	9	6	10	5	7
затрудняюсь ответить	9	0	0	6	10	9	9	9	9	10	8	10	8	9	8	14	7	7	7	10	9	10	13	7	10	6	11	2	23	4	6	3	4	6	3

	Россия, все	Голосовали бы за...		Адаптация			Пол		Возраст			Образование				Доход на чл.семьи			Тип населенного пункта				Федеральные округа						Москва, все	Пол		Возраст			
		Путин	Зюганов	оптимисты	адаптированные пессимисты	неадаптированные пессимисты	мужчины	женщины	18 - 35 лет	36 - 50 лет	старше 50 лет	ниже среднего	среднее общее	среднее специальное	высшее	до 1000 руб.	1000 - 1500 руб.	более 1500 руб.	мегаполисы	бол.города	мал.города	села	Центральный	Северо-Западный	Южный	Приволжский	Уральский	Сибирский		Дальневосточный	мужчины	женщины	18 - 35 лет	36 - 50 лет	старше 50 лет
Доли групп (%)	100	52	10	29	31	38	49	51	33	30	37	19	37	33	12	27	35	32	13	17	39	25	27	9	15	21	9	16	3	100	46	55	31	31	39

**А ТЕПЕРЬ УКАЖИТЕ ВСЕХ ТЕХ, ЗА КОГО ВЫ БЫ НЕ СТАЛИ ГОЛОСОВАТЬ НИ В КОЕМ СЛУЧАЕ.  
(Карточка, список политиков, отобранных по уровню доверия, любое число ответов.)**

В.Жириновский	47	57	61	47	47	49	41	53	45	48	49	42	44	52	54	43	48	53	47	41	51	43	40	57	60	44	51	47	40	60	59	61	56	60	63
Г.Зюганов	33	43	0	44	29	27	34	32	38	34	27	20	34	35	45	28	31	40	37	28	35	26	35	43	33	29	36	29	16	52	51	53	58	47	51
Г.Явлинский	23	24	28	24	22	22	26	20	22	23	24	18	23	24	26	18	23	27	26	17	25	18	25	21	30	20	19	22	9	34	41	29	34	36	33
Б.Немцов	22	22	36	19	22	26	27	18	18	23	26	21	21	25	22	16	23	27	20	23	22	20	25	16	28	18	19	27	11	37	42	32	29	43	38
Ю.Лужков	18	17	28	16	15	22	20	16	17	18	19	21	18	18	17	16	19	21	23	13	19	18	15	14	21	18	26	22	6	18	24	13	16	20	17
Е.Примаков	14	16	14	14	12	16	16	13	16	13	14	11	15	15	14	12	16	16	12	11	17	12	16	7	22	9	21	16	0	19	24	15	21	20	17
М.Касьянов	11	10	16	9	10	13	12	10	9	12	12	10	11	11	12	9	12	11	11	8	12	9	15	0	17	7	13	11	3	24	25	22	18	25	28
А.Тулеев	10	9	9	10	7	10	10	9	10	10	8	9	8	10	14	8	8	13	9	7	11	7	12	4	16	6	13	6	0	20	26	16	21	23	19
С.Шойгу	7	5	13	7	4	9	8	6	6	7	8	7	7	6	10	5	7	9	5	5	7	6	11	3	8	5	12	4	0	16	20	12	15	17	16
В.Путин	5	0	16	5	4	5	6	4	3	5	6	7	6	3	3	5	5	5	3	8	4	4	8	0	7	2	6	5	0	10	13	7	8	8	12
я бы не стал(-а) участвовать в выборах	8	1	0	6	7	9	9	6	8	10	5	9	7	7	8	9	5	9	9	7	6	10	7	6	7	7	9	7	18	7	9	5	9	5	7
затрудняюсь ответить	18	14	14	14	19	19	15	20	17	16	19	23	19	14	14	24	16	13	10	23	19	19	23	9	14	16	22	16	20	7	8	7	8	6	8

	Россия, все	Голосовали бы за...		Адаптация			Пол		Возраст			Образование				Доход на чл.семьи			Тип населенного пункта				Федеральные округа						Москва, все	Пол		Возраст			
		Путин	Зюганов	оптимисты	адаптированные пессимисты	неадаптированные пессимисты	мужчины	женщины	18 - 35 лет	36 - 50 лет	старше 50 лет	ниже среднего	среднее общее	среднее специальное	высшее	до 1000 руб.	1000 - 1500 руб.	более 1500 руб.	мегаполисы	бол. города	мал. города	села	Центральный	Северо-Западный	Южный	Приволжский	Уральский	Сибирский		Дальневосточный	мужчины	женщины	18 - 35 лет	36 - 50 лет	старше 50 лет
Доли групп (%)	100	52	10	29	31	38	49	51	33	30	37	19	37	33	12	27	35	32	13	17	39	25	27	9	15	21	9	16	3	100	46	55	31	31	39

## Информационные рейтинги

**НАЗОВИТЕ, ПОЖАЛУЙСТА, НЕСКОЛЬКИХ ПОЛИТИКОВ, ДЕЙСТВИЯ И ВЫСКАЗЫВАНИЯ КОТОРЫХ ЗА ПОСЛЕДНЮЮ НЕДЕЛЮ ВАМ ЗАПОМНИЛИСЬ И ПОНРАВИЛИСЬ. (Любое число ответов.)**

В. Путин	21	30	15	25	24	16	20	22	18	22	23	18	21	21	25	19	22	23	31	17	20	21	13	34	30	28	10	18	4	13	12	13	11	13	14
С. Шойгу	4	4	2	4	4	2	3	4	4	4	2	1	4	4	5	5	4	3	3	3	5	3	1	3	14	3	1	1	3	1	0	1	1	1	0
В. Жириновский	3	4	0	5	3	3	5	2	5	2	3	3	4	3	2	3	3	4	2	3	4	4	3	1	3	4	4	5	0	2	2	2	3	1	2
М. Касьянов	3	5	2	3	4	4	3	4	2	2	5	4	3	3	6	3	2	6	9	2	4	1	1	11	3	4	3	2	1	1	2	1	2	1	2
Г. Зюганов	3	1	14	1	2	4	3	2	1	1	5	8	1	1	3	3	3	2	4	0	2	4	2	2	2	2	4	5	0	1	1	1	0	0	3
А. Тулеев	2	1	2	1	1	2	2	1	1	3	2	2	1	2	2	2	1	2	0	4	1	3	1	0	1	1	0	7	0	0	1	0	0	1	0
Ю. Лужков	1	1	0	2	1	0	1	1	1	2	1	1	1	1	0	1	1	1	0	1	1	1	2	2	0	1	0	0	0	2	2	2	1	2	3
В. Матвиенко	1	1	2	1	1	1	1	1	1	1	1	1	1	1	2	2	0	1	1	0	1	1	0	5	1	1	0	1	0	0	0	0	0	0	0
Г. Явлинский	1	1	0	1	1	0	1	0	1	2	0	0	1	1	1	0	1	1	0	0	1	1	1	1	2	0	2	0	0	2	1	3	1	3	3
Г. Селезнев	1	1	0	0	1	1	1	1	0	0	2	2	1	1	0	0	1	1	0	1	1	1	0	1	1	2	0	0	4	1	1	1	0	0	2
И. Иванов	1	1	0	0	1	1	1	1	0	0	1	0	1	1	0	1	1	1	2	1	0	0	0	2	1	1	0	0	0	0	0	0	0	0	0
Б. Немцов	1	0	2	1	1	0	1	0	0	1	1	0	1	1	1	0	1	1	0	0	0	1	1	0	1	0	0	0	0	1	1	2	0	1	2
другой	6	6	3	7	5	6	6	6	5	6	7	5	5	6	11	6	6	6	6	5	5	7	5	5	4	5	3	14	4	11	10	12	4	13	15
никого не знаю, затрудняюсь ответить	69	64	72	65	67	73	69	70	76	68	65	69	72	69	63	71	69	66	62	73	71	68	77	60	64	65	77	63	93	77	78	76	83	76	72

	Россия, все	Голосовали бы за...		Адаптация			Пол		Возраст			Образование			Доход на чл.семьи			Тип населенного пункта				Федеральные округа						Москва, все	Пол		Возраст				
		Путин	Зюганов	оптимисты	адаптированные пессимисты	неадаптированные пессимисты	мужчины	женщины	18 - 35 лет	36 - 50 лет	старше 50 лет	ниже среднего	среднее общее	среднее специальное	высшее	до 1000 руб.	1000 - 1500 руб.	более 1500 руб.	мегаполисы	бол. города	мал. города	села	Центральный	Северо-Западный	Южный	Приволжский	Уральский		Сибирский	Дальневосточный	мужчины	женщины	18 - 35 лет	36 - 50 лет	старше 50 лет
Доли групп (%)	100	52	10	29	31	38	49	51	33	30	37	19	37	33	12	27	35	32	13	17	39	25	27	9	15	21	9	16	3	100	46	55	31	31	39

**А ТЕПЕРЬ НАЗОВИТЕ НЕСКОЛЬКИХ ПОЛИТИКОВ, ДЕЙСТВИЯ И ВЫСКАЗЫВАНИЯ КОТОРЫХ ЗА ПОСЛЕДНИЮ НЕДЕЛЮ ВАМ ЗАПОМНИЛИСЬ И НЕ ПОНРАВИЛИСЬ. (Любое число ответов.)**

В.Жириновский	6	7	7	8	7	5	6	7	6	8	5	5	6	7	7	7	7	6	5	7	7	5	5	4	11	7	4	6	7	6	5	8	3	8	8			
А.Чубайс	4	4	3	3	4	3	4	4	2	5	4	4	3	4	3	5	3	3	2	4	4	4	2	2	5	3	2	6	3	2	3	2	1	3	3			
Г.Зюганов	3	5	1	5	3	2	4	3	4	4	2	2	3	4	4	3	4	4	4	3	2	5	4	4	0	4	1	1	0	2	1	0	2	0	2			
В.Путин	2	0	8	2	0	3	2	1	1	2	2	2	1	1	4	1	1	3	2	1	1	2	1	1	1	1	2	4	0	1	1	1	1	3	0			
Е.Гайдар	1	1	0	0	2	2	1	2	0	1	2	2	1	2	0	3	1	1	0	1	2	2	1	1	3	1	0	3	0	0	1	0	1	1	0			
Б.Немцов	1	1	0	1	2	1	1	1	1	1	2	1	1	1	2	1	1	2	2	1	1	1	1	1	2	1	0	2	4	1	1	1	1	1	2			
Б.Березовский	1	2	0	1	2	1	1	1	1	1	2	2	1	1	0	2	1	1	2	1	1	2	0	0	1	2	0	3	0	0	0	0	0	0	0	0		
В.Матвиенко	1	1	0	1	2	1	1	1	1	1	1	0	1	2	0	1	2	1	3	0	1	1	0	3	3	0	0	2	0	0	0	0	0	0	0	0		
В.Черномырдин	1	2	0	1	1	1	0	1	1	1	1	0	1	1	1	1	1	1	0	1	2	0	1	0	4	0	0	0	0	0	0	1	0	1	0	0		
М.Касьянов	1	0	4	0	1	2	1	1	1	1	1	2	0	0	3	2	0	1	2	0	0	2	1	0	1	0	2	1	0	2	3	1	2	2	1	0		
И.Хакамада	1	1	2	1	1	0	1	1	2	0	0	0	0	2	0	0	1	1	0	0	2	0	1	1	3	0	0	0	0	0	1	0	0	0	0	1	0	
М.Горбачев	1	1	2	0	1	1	0	1	0	1	1	1	1	0	0	1	1	0	0	0	1	0	0	1	2	2	0	0	0	0	0	0	0	0	1	0	0	
А.Лукашенко	1	1	0	2	1	0	1	1	0	2	1	0	1	1	2	0	1	1	3	1	0	1	0	0	0	1	0	3	0	0	0	0	0	0	0	0	0	
В.Анпиров	1	1	0	1	1	1	0	1	1	1	1	0	1	1	0	1	1	0	0	1	1	0	0	0	4	0	0	1	0	0	1	0	1	0	1	0	0	0
Г.Явлинский	1	1	0	1	0	1	1	0	1	1	1	0	1	0	2	1	1	1	1	0	1	0	1	0	0	1	0	0	6	1	1	1	0	0	2	0	0	
С.Кириенко	1	1	0	0	1	0	0	1	1	0	1	2	0	0	0	0	0	1	3	0	0	0	0	0	1	1	0	1	0	0	0	0	0	0	1	0	0	
Е.Примаков	1	0	2	1	0	1	1	0	1	0	1	0	1	1	0	1	1	0	1	0	0	1	0	0	1	0	1	1	0	0	0	0	0	0	0	0	0	
А.Волошин	1	1	0	1	1	0	0	1	1	1	0	0	1	0	1	1	0	1	0	0	1	0	0	2	2	0	0	0	0	0	0	0	0	0	0	0	0	0
другой	4	5	0	5	5	3	4	4	4	4	4	2	3	6	8	3	5	5	5	4	2	6	4	3	2	3	0	11	3	8	8	8	4	11	9	0		
никого не знаю, затрудняюсь ответить	81	80	79	78	81	84	80	82	84	78	82	83	84	80	73	84	80	79	78	82	82	81	86	81	79	80	90	73	84	83	83	84	88	82	81	0		



	Россия, все	Голосовали бы за...		Адаптация			Пол		Возраст			Образование			Доход на чл.семьи			Тип населенного пункта				Федеральные округа						Москва, все	Пол		Возраст				
		Путин	Зюганов	оптимисты	адаптированные	пессимисты	неадаптированные	пессимисты	мужчины	женщины	18 - 35 лет	36 - 50 лет	старше 50 лет	ниже среднего	среднее общее	среднее специальное	высшее	до 1000 руб.	1000 - 1500 руб.	более 1500 руб.	мегаполисы	бол. города	мал. города	села	Центральный	Северо-Западный	Южный		Приволжский	Уральский	Сибирский	Дальневосточный	мужчины	женщины	18 - 35 лет
Доли групп (%)	100	52	10	29	31	38	49	51	33	30	37	19	37	33	12	27	35	32	13	17	39	25	27	9	15	21	9	16	3	100	46	55	31	31	39

### Рейтинги доверия/недоверия политикам

НАЗОВИТЕ, ПОЖАЛУЙСТА, НЕСКОЛЬКИХ СОВРЕМЕННЫХ РОССИЙСКИХ ПОЛИТИКОВ, К КОТОРЫМ ВЫ ЛИЧНО ОТНОСИТЕСЬ ПОЛОЖИТЕЛЬНО, С ДОВЕРИЕМ.

(Любое число ответов.)

В. Путин	39	59	13	49	38	33	35	43	42	38	38	33	39	41	43	33	40	44	46	44	37	37	30	56	47	48	19	32	51	29	25	33	30	26	31	
Г. Зюганов	8	3	50	5	9	11	8	8	2	6	15	13	8	8	5	10	11	5	8	7	8	11	11	4	12	4	6	9	11	5	5	6	0	7	8	
С. Шойгу	8	10	5	11	7	7	8	8	10	9	6	4	10	8	9	7	9	9	8	10	9	6	4	10	16	7	4	10	4	4	4	5	5	3	4	
В. Жириновский	6	5	2	9	4	4	7	4	8	5	4	4	5	7	3	5	5	7	7	6	6	4	6	7	3	6	8	6	0	3	5	1	6	1	1	
М. Касьянов	5	7	0	4	6	5	4	6	4	3	6	4	5	4	7	4	5	6	10	3	4	4	3	9	4	6	4	5	3	3	3	4	4	2	4	
А. Тулеев	4	2	4	3	4	4	3	4	1	4	6	3	3	3	7	3	4	4	2	8	2	4	1	2	3	2	0	13	1	1	1	1	0	1	2	
Г. Явлинский	2	2	2	3	2	2	3	2	3	2	2	1	1	3	6	1	3	4	3	0	3	1	3	2	4	1	3	2	0	9	8	11	7	10	10	
Ю. Лужков	2	2	2	3	1	2	3	1	1	3	2	1	2	2	3	2	2	2	0	2	2	2	4	3	0	2	0	1	0	8	8	8	8	5	10	
В. Матвиенко	2	3	4	2	2	2	1	3	2	1	3	3	1	2	3	3	2	2	1	2	3	1	2	5	4	1	0	1	0	1	1	1	1	1	0	
Г. Селезнев	2	2	4	1	2	2	2	2	0	1	3	4	0	2	1	1	2	2	2	1	1	2	1	1	2	3	0	1	3	1	1	2	0	0	4	
Е. Примаков	1	1	2	1	2	2	1	1	1	1	2	3	1	1	3	1	1	3	4	1	1	1	1	1	1	2	0	2	3	4	3	4	2	4	5	
Б. Немцов	1	1	2	3	1	0	1	1	1	2	1	1	2	1	1	0	1	2	0	1	1	2	2	0	2	2	0	0	0	3	2	3	0	4	4	
И. Иванов	1	2	0	1	1	1	1	1	1	1	1	0	1	1	3	1	1	1	3	1	1	0	0	5	1	1	0	1	0	0	0	1	0	0	1	
С. Иванов	1	1	0	2	0	1	1	1	1	1	0	0	1	1	1	1	1	1	0	1	1	1	0	0	3	0	0	1	4	1	0	1	0	1	1	
И. Хакамада	1	1	0	1	1	1	1	1	1	1	1	0	0	1	2	1	1	1	0	1	0	1	1	2	0	1	0	1	0	3	1	4	3	3	3	
А. Лукашенко	1	0	2	1	1	0	1	0	0	0	1	0	0	1	1	0	1	1	1	0	1	0	1	2	1	0	0	0	0	0	0	0	0	0	0	0
С. Кириенко	1	1	0	1	0	1	0	1	1	1	0	0	0	1	1	0	0	1	1	1	0	1	1	0	1	1	0	1	0	1	1	1	1	1	2	0
другой	8	9	12	10	11	6	10	6	6	10	10	5	6	11	16	7	8	11	13	6	5	10	9	13	4	6	8	14	0	17	15	19	9	18	23	
никого не знаю, затрудняюсь ответить	41	31	29	32	43	46	41	41	44	41	38	48	43	39	31	49	37	36	35	33	45	43	48	30	36	36	62	37	38	48	52	44	54	47	43	

	Россия, все	Голосовали бы за...		Адаптация			Пол		Возраст			Образование			Доход на чл.семьи			Тип населенного пункта				Федеральные округа						Москва, все	Пол		Возраст				
		Путин	Зюганов	оптимисты	адаптированные	пессимисты	неадаптированные	пессимисты	мужчины	женщины	18 - 35 лет	36 - 50 лет	старше 50 лет	ниже среднего	среднее общее	среднее специальное	высшее	до 1000 руб.	1000 - 1500 руб.	более 1500 руб.	мегаполисы	бол. города	мал. города	села	Центральный	Северо-Западный	Южный		Приволжский	Уральский	Сибирский	Дальневосточный	мужчины	женщины	18 - 35 лет
Доли групп (%)	100	52	10	29	31	38	49	51	33	30	37	19	37	33	12	27	35	32	13	17	39	25	27	9	15	21	9	16	3	100	46	55	31	31	39

**А ТЕПЕРЬ НАЗОВИТЕ НЕСКОЛЬКИХ СОВРЕМЕННЫХ РОССИЙСКИХ ПОЛИТИКОВ, К КОТОРЫМ ВЫ ЛИЧНО ОТНОСИТЕСЬ ОТРИЦАТЕЛЬНО, С НЕДОВЕРИЕМ.**  
(Любое число ответов.)

В.Жириновский	19	21	19	21	17	19	15	22	17	23	17	15	17	21	23	20	18	21	18	18	20	17	15	15	26	20	10	22	15	19	19	20	16	20	21
А.Чубайс	14	13	21	10	15	16	14	13	8	15	18	15	13	14	14	13	15	14	17	9	12	17	10	12	16	12	7	22	31	11	10	11	4	13	14
Г.Зюганов	13	17	1	19	12	8	14	11	15	14	10	7	13	13	21	8	14	15	17	14	13	9	10	15	19	13	5	15	7	16	15	17	17	13	18
Е.Гайдар	5	4	11	2	8	6	7	4	3	6	6	6	5	5	4	8	5	4	7	2	6	6	4	5	11	3	0	8	0	2	4	0	1	4	2
Б.Немцов	4	4	4	4	4	5	5	4	4	4	5	3	3	5	6	2	4	7	3	7	5	1	4	3	8	3	0	4	5	7	7	7	3	6	11
Б.Березовский	4	5	4	4	5	5	4	4	3	4	5	4	5	4	1	6	4	3	6	2	4	7	2	9	7	2	2	6	1	1	1	1	1	0	1
Г.Явлинский	4	4	6	5	5	2	4	3	5	4	2	1	4	5	4	4	4	3	4	4	4	4	4	5	5	3	2	3	1	3	4	3	3	3	4
И.Хакамада	3	2	9	4	3	4	5	1	2	4	4	1	3	5	2	2	4	4	6	2	4	1	3	6	4	2	0	5	1	4	3	4	1	4	5
М.Горбачев	3	4	2	3	4	2	4	3	3	3	3	3	4	3	1	5	2	3	4	1	3	5	0	4	10	3	1	2	0	0	0	0	0	0	1
В.Черномырдин	3	3	6	3	3	3	3	3	2	3	4	2	3	3	5	4	3	3	4	2	3	3	1	4	9	1	0	1	11	2	2	2	1	2	2
В.Анпилов	2	2	0	2	3	2	3	2	1	3	3	1	2	3	3	3	2	1	1	0	4	2	1	4	8	1	1	1	0	2	2	2	1	3	3
В.Путин	2	0	11	2	2	2	2	2	2	0	4	4	1	1	4	1	3	3	2	2	1	3	3	0	2	1	2	4	0	3	4	1	3	3	2
С.Кириенко	2	2	3	2	2	1	2	1	1	2	1	2	2	2	1	3	1	2	2	1	2	2	1	0	3	3	1	1	3	2	3	2	0	4	3
Ю.Лужков	1	1	0	2	1	1	2	1	1	2	1	2	1	2	1	1	1	2	3	1	1	1	1	0	1	2	0	4	1	2	1	2	0	4	1
М.Касьянов	1	1	2	1	1	1	1	1	0	2	1	1	1	1	1	2	1	1	0	2	1	1	1	0	1	1	0	2	0	3	4	3	2	3	4
В.Матвиенко	1	1	4	1	1	1	1	0	1	1	1	0	1	1	1	1	1	1	3	0	0	1	0	3	2	1	0	0	0	0	1	0	1	0	0
А.Волошин	1	1	0	0	1	1	0	1	0	1	1	0	1	1	0	2	0	0	0	0	1	0	0	1	3	0	0	0	0	1	1	1	1	1	1
А.Лукашенко	1	0	0	1	1	0	0	1	0	1	1	0	1	0	0	0	1	1	1	0	1	1	1	0	1	0	0	1	5	0	0	0	1	0	0
Г.Селезнев	1	0	0	1	0	0	1	0	0	1	0	0	1	0	1	0	1	1	0	0	1	0	1	0	0	0	0	0	0	2	3	2	1	3	3
другой	9	8	9	6	10	11	9	9	7	8	12	9	6	10	15	5	10	12	15	5	8	8	6	12	7	4	11	17	15	20	25	15	19	25	16
никого не знаю, затрудняюсь ответить	51	48	42	49	52	52	52	51	56	48	50	55	53	50	43	57	47	47	44	52	53	51	57	48	45	52	70	39	41	52	50	53	59	48	49

	Россия, все	Голосовали бы за...		Адаптация			Пол		Возраст			Образование			Доход на чл.семьи			Тип населенного пункта				Федеральные округа						Москва, все	Пол		Возраст				
		Путина	Зюганова	оптимисты	адаптированные пессимисты	неадаптированные пессимисты	мужчины	женщины	18 - 35 лет	36 - 50 лет	старше 50 лет	ниже среднего	среднее общее	среднее специальное	высшее	до 1000 руб.	1000 - 1500 руб.	более 1500 руб.	мегаполисы	бол. города	мал. города	села	Центральный	Северо-Западный	Южный	Приволжский	Уральский		Сибирский	Дальневосточный	мужчины	женщины	18 - 35 лет	36 - 50 лет	старше 50 лет
Доли групп (%)	100	52	10	29	31	38	49	51	33	30	37	19	37	33	12	27	35	32	13	17	39	25	27	9	15	21	9	16	3	100	46	55	31	31	39

## Политические партии: мониторинг

**ЕСЛИ БЫ В БЛИЖАЙШЕЕ ВОСКРЕСЕНЬЕ СОСТОЯЛИСЬ ВЫБОРЫ В ГОСУДАРСТВЕННУЮ ДУМУ, ТО ЗА КАКУЮ ИЗ ПЕРЕЧИСЛЕННЫХ НИЖЕ ПАРТИЙ ВЫ БЫ СКОРЕЕ ВСЕГО ПРОГОЛОСОВАЛИ? (Карточка, один ответ.)**

"Единая Россия" ("Единство и Отечество")	32	49	0	41	32	26	28	35	36	33	28	24	33	35	34	26	35	34	33	35	31	31	23	38	39	37	26	34	28	29	28	29	30	31	26
Коммунистическая партия РФ (КПРФ)	20	9	91	9	23	25	23	16	8	16	33	35	18	16	9	23	24	15	20	17	18	25	20	11	27	16	9	28	14	13	12	14	4	16	18
ЛДПР	4	3	0	7	5	2	7	2	6	5	2	3	5	5	2	4	5	4	4	3	6	3	6	4	2	5	6	5	0	2	1	2	2	1	2
"Яблоко"	4	2	1	4	3	4	4	4	5	4	3	1	2	5	10	1	3	6	5	1	5	1	6	3	2	2	9	3	0	11	10	12	11	11	12
Союз правых сил	3	4	0	4	3	2	3	3	4	3	2	1	2	4	6	1	2	5	4	4	2	2	4	2	2	3	3	4	0	10	10	10	10	10	10
Аграрная партия за другую	2	2	1	2	2	3	2	3	2	3	2	2	2	3	3	2	4	1	2	2	2	3	2	2	0	5	0	4	1	0	0	1	0	0	1
против всех	6	6	0	6	6	6	7	6	7	8	4	4	5	7	13	5	5	8	5	7	8	4	8	3	6	6	11	4	6	10	14	6	15	10	5
не стал(-а) бы участвовать в выборах	9	3	0	9	7	11	10	8	9	11	7	12	9	8	8	11	7	9	11	10	7	10	9	12	8	8	15	6	11	10	12	8	10	8	11
затрудняюсь ответить	19	22	9	17	19	20	15	23	22	18	18	18	23	17	15	25	15	18	16	19	20	21	23	27	13	19	20	11	36	14	11	17	16	12	15

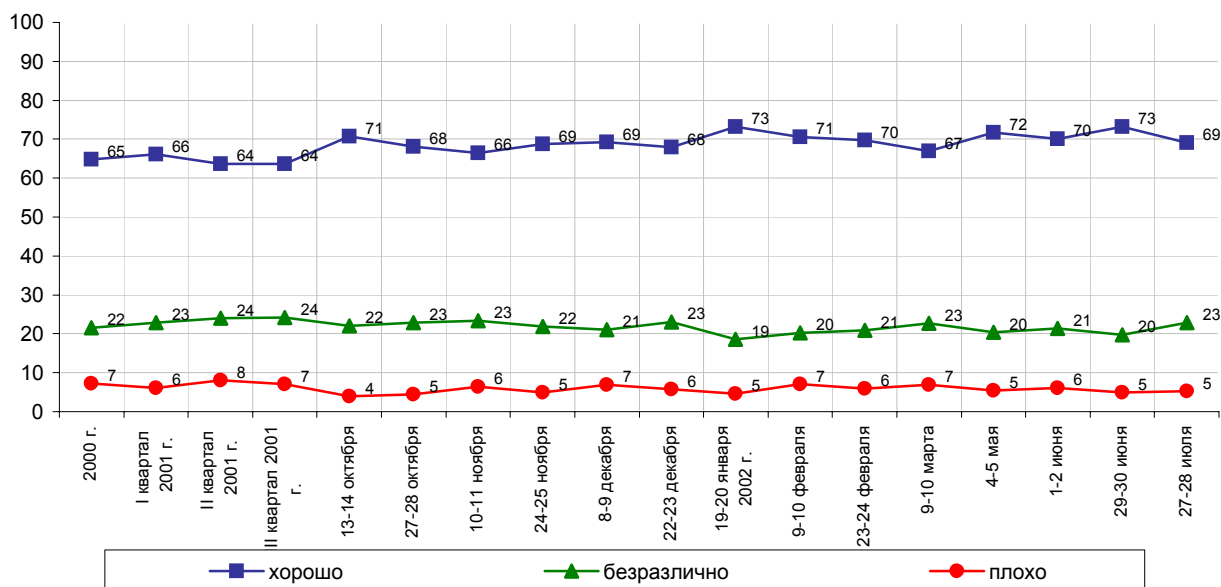
# В. Путин



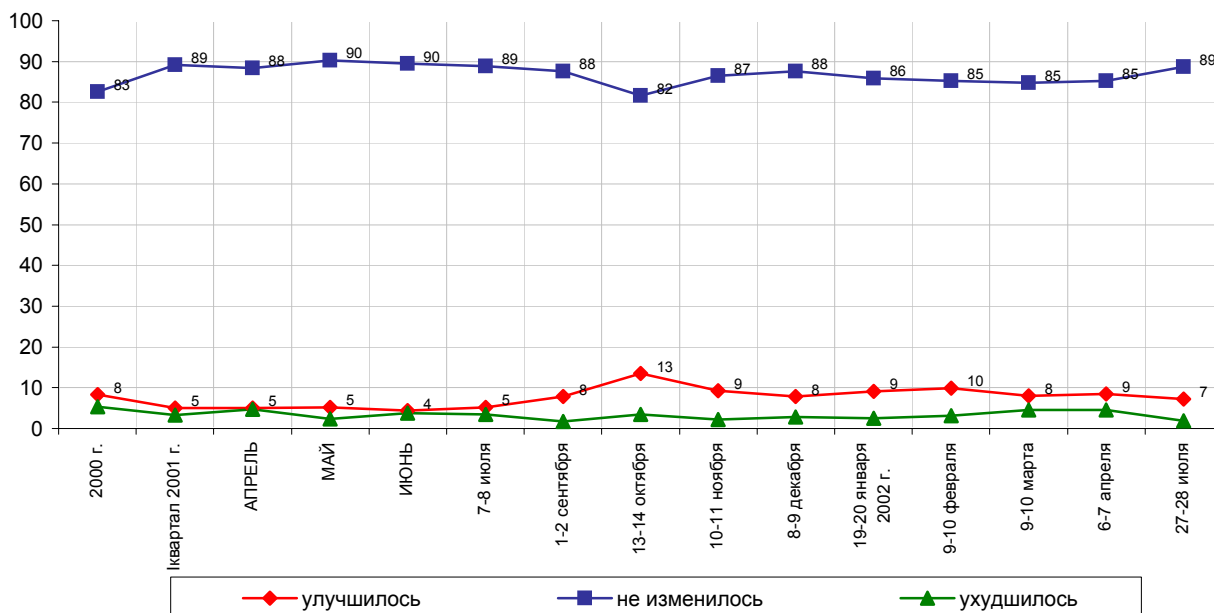
## Опрос населения

### Отношение

КАК ВЫ В ЦЕЛОМ ОТНОСИТЕСЬ К В.ПУТИНУ - ХОРОШО, ПЛОХО ИЛИ БЕЗРАЗЛИЧНО?

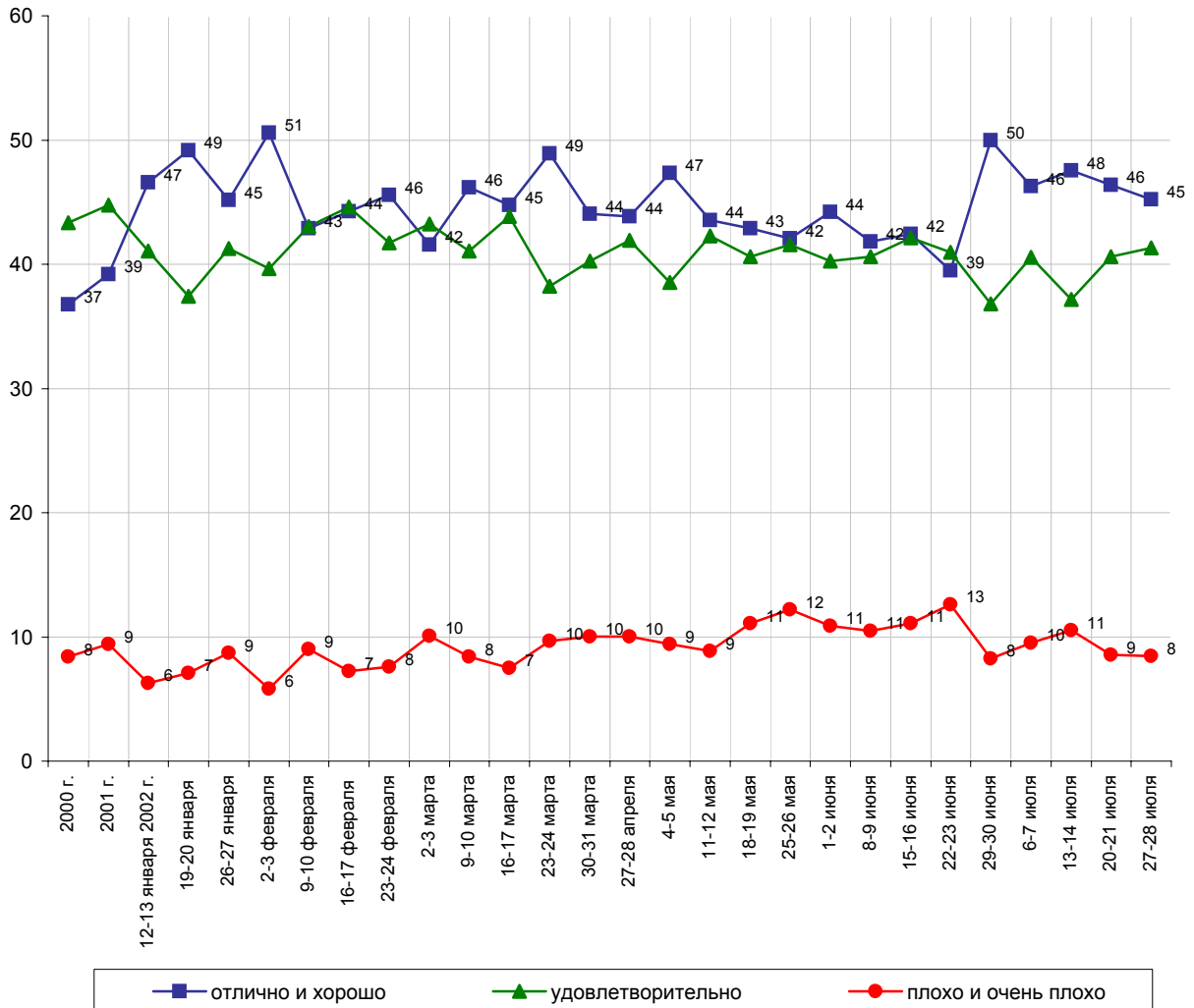


ЗА ПОСЛЕДНЮЮ НЕДЕЛЮ ВАШЕ ОТНОШЕНИЕ К В.ПУТИНУ УЛУЧШИЛОСЬ, УХУДИЛОСЬ ИЛИ НЕ ИЗМЕНИЛОСЬ?



## Оценки

КАК ВЫ СЕГОДНЯ ОЦЕНИВАЕТЕ РАБОТУ В.ПУТИНА НА ПОСТУ ПРЕЗИДЕНТА РОССИИ - ОТЛИЧНО, ХОРОШО, УДОВЛЕТВОРИТЕЛЬНО, ПЛОХО ИЛИ ОЧЕНЬ ПЛОХО?



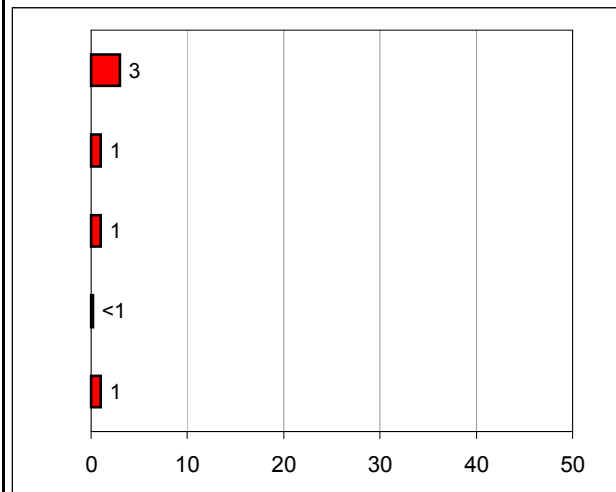
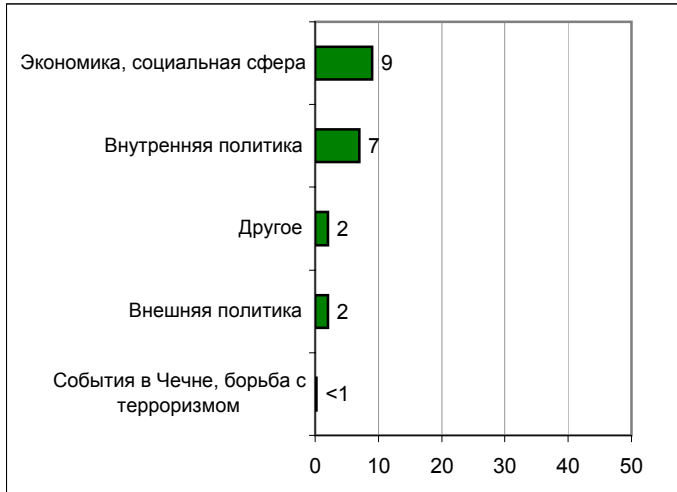
# Высказывания и действия

## Россия

ПЕРЕЧИСЛИТЕ, ПОЖАЛУЙСТА, НЕСКОЛЬКО ВЫСКАЗЫВАНИЙ, РЕШЕНИЙ И ДЕЙСТВИЙ В.ПУТИНА ЗА ПРОШЕДШУЮ НЕДЕЛЮ, КОТОРЫЕ ВАМ ЗАПОМНИЛИСЬ И ПОНРАВИЛИСЬ, НЕ ВЫЗВАЛИ ВОЗРАЖЕНИЙ.

ПЕРЕЧИСЛИТЕ, ПОЖАЛУЙСТА, НЕСКОЛЬКО ВЫСКАЗЫВАНИЙ, РЕШЕНИЙ И ДЕЙСТВИЙ В.ПУТИНА ЗА ПРОШЕДШУЮ НЕДЕЛЮ, КОТОРЫЕ ВАМ ЗАПОМНИЛИСЬ И НЕ ПОНРАВИЛИСЬ, ВЫЗВАЛИ ВОЗРАЖЕНИЯ.

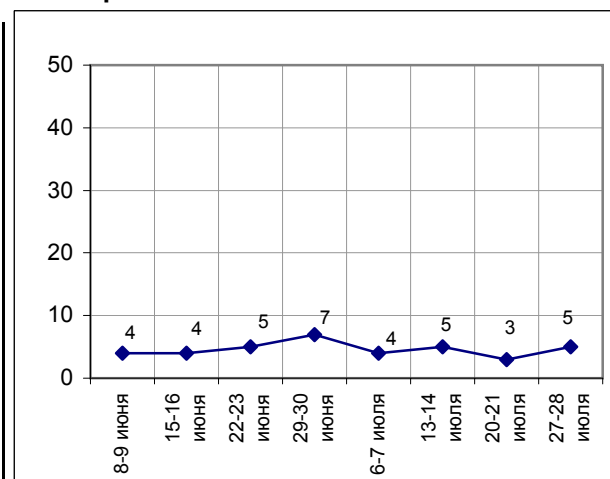
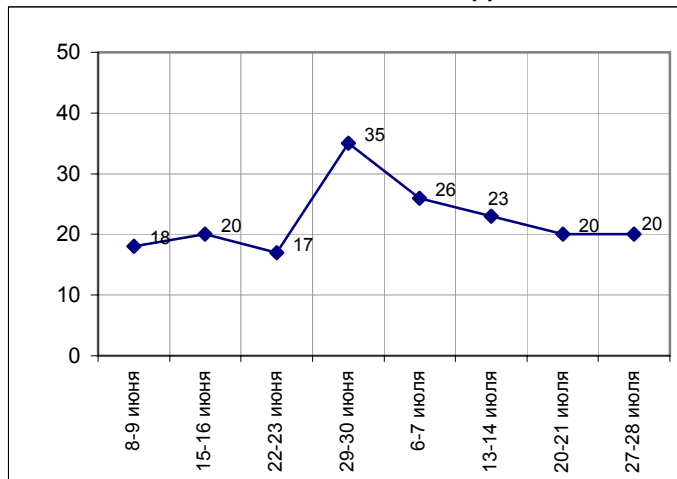
(открытые вопросы)



	8-9 июня	15-16 июня	22-23 июня	29-30 июня	6-7 июля	13-14 июля	20-21 июля	27-28 июля
События в Чечне, борьба с терроризмом	<1	<1	<1	<1	<1	<1	<1	<1
Экономика, социальная сфера	3	6	9	10	6	6	9	9
Внутренняя политика	5	5	3	16	15	10	6	7
Внешняя политика	9	8	4	9	4	3	4	2
Другое	2	1	1	3	2	3	1	2
Нет ответа, ответ не на тему	82	80	83	65	74	77	80	80

	8-9 июня	15-16 июня	22-23 июня	29-30 июня	6-7 июля	13-14 июля	20-21 июля	27-28 июля
События в Чечне, борьба с терроризмом	<1	1	<1	<1	<1	<1	<1	1
Экономика, социальная сфера	2	1	1	2	1	2	1	3
Внутренняя политика	1	1	<1	2	1	1	1	1
Внешняя политика	1	1	1	1	1	1	<1	<1
Другое	1	<1	1	2	1	1	1	1
Нет ответа, ответ не на тему	96	96	95	93	96	95	97	95

### Доля ответивших на вопрос



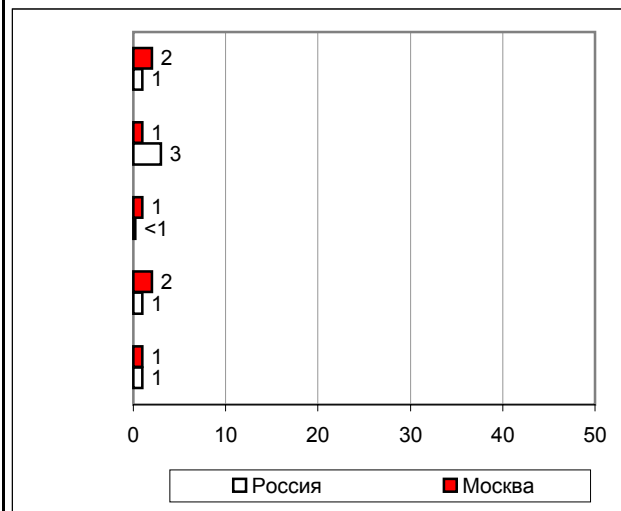
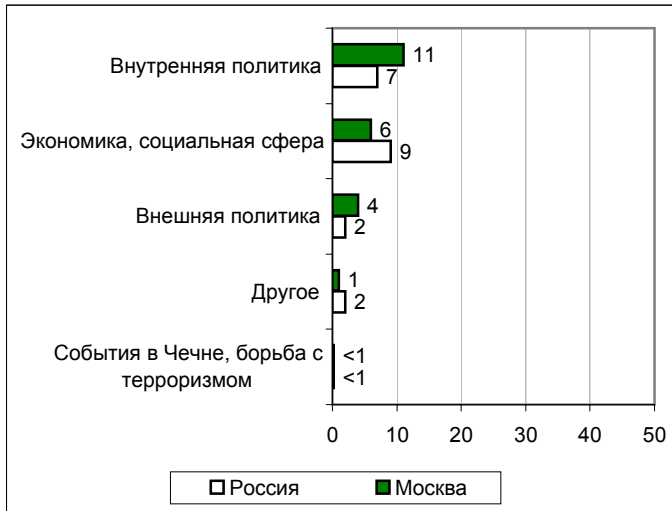
## Высказывания и действия

### Москва

ПЕРЕЧИСЛИТЕ, ПОЖАЛУЙСТА, НЕСКОЛЬКО ВЫСКАЗЫВАНИЙ, РЕШЕНИЙ И ДЕЙСТВИЙ В.ПУТИНА ЗА ПРОШЕДШУЮ НЕДЕЛЮ, КОТОРЫЕ ВАМ ЗАПОМНИЛИСЬ И ПОНРАВИЛИСЬ, НЕ ВЫЗВАЛИ ВОЗРАЖЕНИЙ.

ПЕРЕЧИСЛИТЕ, ПОЖАЛУЙСТА, НЕСКОЛЬКО ВЫСКАЗЫВАНИЙ, РЕШЕНИЙ И ДЕЙСТВИЙ В.ПУТИНА ЗА ПРОШЕДШУЮ НЕДЕЛЮ, КОТОРЫЕ ВАМ ЗАПОМНИЛИСЬ И НЕ ПОНРАВИЛИСЬ, ВЫЗВАЛИ ВОЗРАЖЕНИЯ.

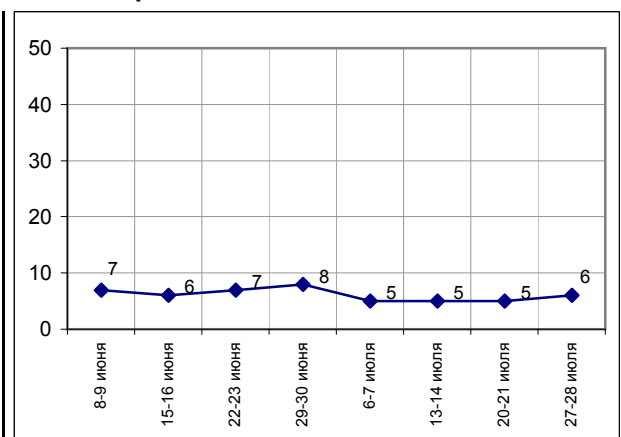
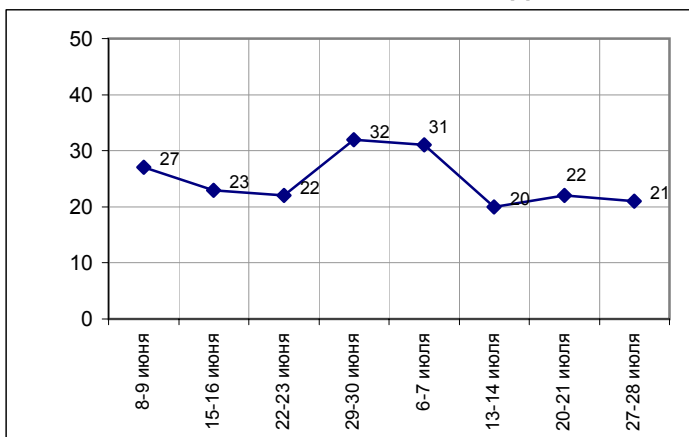
(открытые вопросы)



	8-9 июня	15-16 июня	22-23 июня	29-30 июня	6-7 июля	13-14 июля	20-21 июля	27-28 июля
События в Чечне, борьба с терроризмом	<1	<1	<1	1	1	<1	<1	<1
Экономика, социальная сфера	4	2	10	8	5	4	9	6
Внутренняя политика	6	7	4	15	18	13	8	11
Внешняя политика	17	14	6	10	8	3	6	4
Другое	2	1	2	2	2	2	1	1
Нет ответа, ответ не на тему	73	77	78	68	69	80	78	79

	8-9 июня	15-16 июня	22-23 июня	29-30 июня	6-7 июля	13-14 июля	20-21 июля	27-28 июля
События в Чечне, борьба с терроризмом	<1	<1	1	1	<1	<1	<1	1
Экономика, социальная сфера	2	1	1	1	1	1	1	1
Внутренняя политика	2	1	1	2	1	2	2	2
Внешняя политика	3	3	3	3	2	1	1	1
Другое	1	1	1	2	1	1	2	2
Нет ответа, ответ не на тему	93	94	93	92	95	95	95	94

### Доля ответивших на вопрос



	Россия, все	Голосовали бы за...		Адаптация			Пол		Возраст			Образование				Доход на чл.семьи			Тип населенного пункта				Федеральные округа						Москва, все	Пол		Возраст			
		Путин	Зюганов	оптимисты	адаптированные пессимисты	неадаптированные пессимисты	мужчины	женщины	18 - 35 лет	36 - 50 лет	старше 50 лет	ниже среднего	среднее общее	среднее специальное	высшее	до 1000 руб.	1000 - 1500 руб.	более 1500 руб.	мегаполисы	бол. города	мал. города	села	Центральный	Северо-Западный	Южный	Приволжский	Уральский	Сибирский		Дальневосточный	мужчины	женщины	18 - 35 лет	36 - 50 лет	старше 50 лет
Доли групп (%)	100	52	10	29	31	38	49	51	33	30	37	19	37	33	12	27	35	32	13	17	39	25	27	9	15	21	9	16	3	100	46	55	31	31	39

## Отношение

### КАК ВЫ В ЦЕЛОМ ОТНОСИТЕСЬ К В.ПУТИНУ - ХОРОШО, ПЛОХО ИЛИ БЕЗРАЗЛИЧНО?

хорошо	69	90	37	77	71	62	63	74	71	67	69	69	68	70	69	65	72	70	68	66	71	69	64	88	72	78	64	61	37	70	68	71	71	67	71
безразлично	23	8	40	17	25	25	26	20	21	28	20	22	26	21	19	27	18	23	20	21	25	23	24	10	21	17	32	27	57	19	22	17	22	19	18
плохо	5	1	19	3	3	9	8	3	5	3	8	5	4	6	8	6	7	4	7	9	3	5	7	1	6	2	3	10	6	7	7	8	4	12	6
затрудняюсь ответить	3	1	4	3	1	3	3	2	2	3	3	4	1	3	4	2	3	3	5	5	1	2	4	1	1	3	2	3	0	4	3	4	4	2	5

### ЗА ПОСЛЕДНИЮ НЕДЕЛЮ ВАШЕ ОТНОШЕНИЕ К В.ПУТИНУ УЛУЧШИЛОСЬ, УХУДШИЛОСЬ ИЛИ НЕ ИЗМЕНИЛОСЬ?

улучшилось	7	11	5	11	5	7	8	7	8	7	7	8	7	7	6	6	7	9	10	11	5	7	4	6	18	6	7	5	0	3	4	3	5	3	3
не изменилось	89	87	85	85	91	90	88	89	88	89	89	88	89	89	89	89	89	87	88	84	91	87	90	92	77	89	92	92	93	93	93	92	92	92	94
ухудшилось	2	1	6	2	2	2	3	1	2	2	2	2	2	2	2	2	1	3	1	2	1	4	2	0	4	1	1	1	7	2	2	2	1	3	2
затрудняюсь ответить	2	1	5	2	2	2	0	3	2	1	2	3	2	1	2	3	2	0	1	3	2	2	2	1	0	4	0	1	0	1	0	2	1	2	1

## Оценки

### КАК ВЫ СЕГОДНЯ ОЦЕНИВАЕТЕ РАБОТУ В.ПУТИНА НА ПОСТУ ПРЕЗИДЕНТА РОССИИ - ОТЛИЧНО, ХОРОШО, УДОВЛЕТВОРИТЕЛЬНО, ПЛОХО ИЛИ ОЧЕНЬ ПЛОХО?

отлично	6	10	2	8	6	5	7	6	7	5	7	6	7	6	6	5	7	7	6	10	5	5	5	7	7	9	5	5	1	8	6	11	6	5	12
хорошо	39	52	11	46	40	33	33	45	46	35	36	35	40	39	43	34	39	42	40	42	38	39	36	53	50	39	35	33	10	36	35	37	46	30	33
удовлетворительно	41	35	51	37	42	43	45	38	36	50	39	41	41	44	35	44	43	39	41	29	46	44	42	37	31	41	51	44	64	37	39	36	33	42	37
плохо	6	1	20	4	5	7	8	3	4	5	7	6	6	6	5	7	5	5	4	9	5	6	8	1	5	2	4	9	18	8	9	7	6	11	6
очень плохо	3	0	9	1	2	4	4	2	2	1	5	4	2	2	7	2	3	3	5	3	2	3	3	0	3	3	4	2	0	2	2	2	1	3	2
затрудняюсь ответить	5	2	7	3	4	7	3	6	4	4	6	8	6	3	5	7	3	4	4	6	5	3	6	2	4	5	1	7	6	9	9	9	8	9	9



## Суждения респондентов

За неделю с **22 по 28 июля** доли россиян и жителей столицы, назвавших понравившиеся и не понравившиеся высказывания и действия В. Путина, остались относительно неизменными.

Прежде всего в центре внимания респондентов оказались события, касающиеся экономики и социальной сферы. Участники опроса говорили об обещании Президента повысить пенсии на 9%, а также о погашении задолженностей по зарплате работникам бюджетных организаций (*"о зарплате бюджетников и о пенсиях"; "повышение пенсий на 9%"; "выдать все задолженности учителям, повысить пенсии"*).

Из внутривнутриполитических событий респонденты чаще всего упоминали начавшиеся выплаты компенсаций пострадавшим от сильного наводнения в южных районах России (*"помощь пострадавшим от наводнения"; "начались выплаты компенсаций пострадавшим от наводнения"*). Особое внимание привлекло награждение Т. Сапуновой орденом Мужества (*"вручение медали за мужество жене, которая убрала антисемитский лозунг"*).

В области внешней политики наиболее заметной стала встреча В. Путина с Президентом Франции Ж. Шираком (*"встреча Путина с президентом Франции"*).

Говоря о не понравившихся высказываниях и действиях российского Президента, респонденты чаще всего вспоминали проблемы экономики и социальной сферы: рост цен, увеличение инфляции, а также невыполнение обещаний повысить выплаты малообеспеченным слоям населения (*"зарплата не повышается, а цены растут"; "пенсию говорил, что повысит, но молчит"; "нет конкретной помощи матерям-одиночкам"*).

Картина столичного опроса повторила общероссийские результаты за одним лишь исключением: москвичи чаще, чем россияне в целом, упоминали события внутренней политики.

**Открытый вопрос:** Перечислите, пожалуйста, несколько высказываний, решений и действий В. Путина за прошедшую неделю, которые Вам запомнились и понравились, не вызвали возражений.

(в % от числа опрошенных по России)

<b>Экономика, социальная сфера</b>		<b>9</b>
Выплаты, цены		7
• "О зарплатах бюджетников и о пенсиях"; "повышение пенсий на 9%"; "выдать все задолженности учителям, повысить пенсии"; "выплатить задолженность учителям"; "о погашении задолженности по зарплате"; "о задержке зарплат учителям за отпуск"; "детские пособия повысил"; "о повышении зарплат военнослужащих"; "повышение зарплаты".		
Социальный аспект		1
• "Многое делается для народа, думает о нем"; "занимается молодежью, спорт поднимает, компьютеры в школах"; "проблемы образования"; "о социальных проблемах"; "беспокоится о социальном обеспечении"; "забота о людях"; "помогает простым людям"; "уделяет внимание простым людям".		
Экономика		1
• "Вступление России в ВТО"; "обратил внимание на средний бизнес".		
<b>Внутренняя политика</b>		<b>7</b>
Наводнения		2
• "Началась выплата компенсаций пострадавшим от наводнения"; "помощь пострадавшим от наводнения"; "по затоплению в Красноярске"; "в короткий срок будет оказана помощь людям, пострадавшим от наводнений".		
Награждение Т. Сапуновой		2
• "Награждение женщины, которая сняла плакат"; "награждение Сапуновой орденом Мужества"; "вручил медаль за мужество женщине, которая убрала антисемитский лозунг".		
Встречи, поездки		1
• "Встречался с Алексием Вторым"; "встреча с Устиновым"; "встреча с Филипповым"; "визит в Краснодар и Ставрополь".		
Статус Калининграда		1
• "О положении в Калининградской области"; "много говорил о Калининградской области"; "вопрос о Калининграде".		
Другое		1
• "Критика работы МИДа"; "отменил морской парад"; "обещал разобраться с округом, где постоянно меняются прокуроры"; "поднял "Курск"".		
<b>Внешняя политика</b>		<b>2</b>
Встречи, поездки		2
• "Договор с США о вооружении и экономике, дружба с Бушем"; "встреча Путина с Жаком Шираком"; "встреча с президентом Франции"; "визит на Украину"; "встреча в Казахстане с Назарбаевым".		
Другое		2
• "Лаконичность во всем"; "мне все нравится"; "всегда хорошо говорит"; "все высказывания нравятся"; "хорошо владеет внутренней и внешней политикой".		
<b>Нет ответа, ответ не на тему</b>		<b>80</b>

**Открытый вопрос:** Перечислите, пожалуйста, несколько высказываний, решений и действий В. Путина за прошедшую неделю, которые Вам запомнились и не понравились, вызвали возражения.

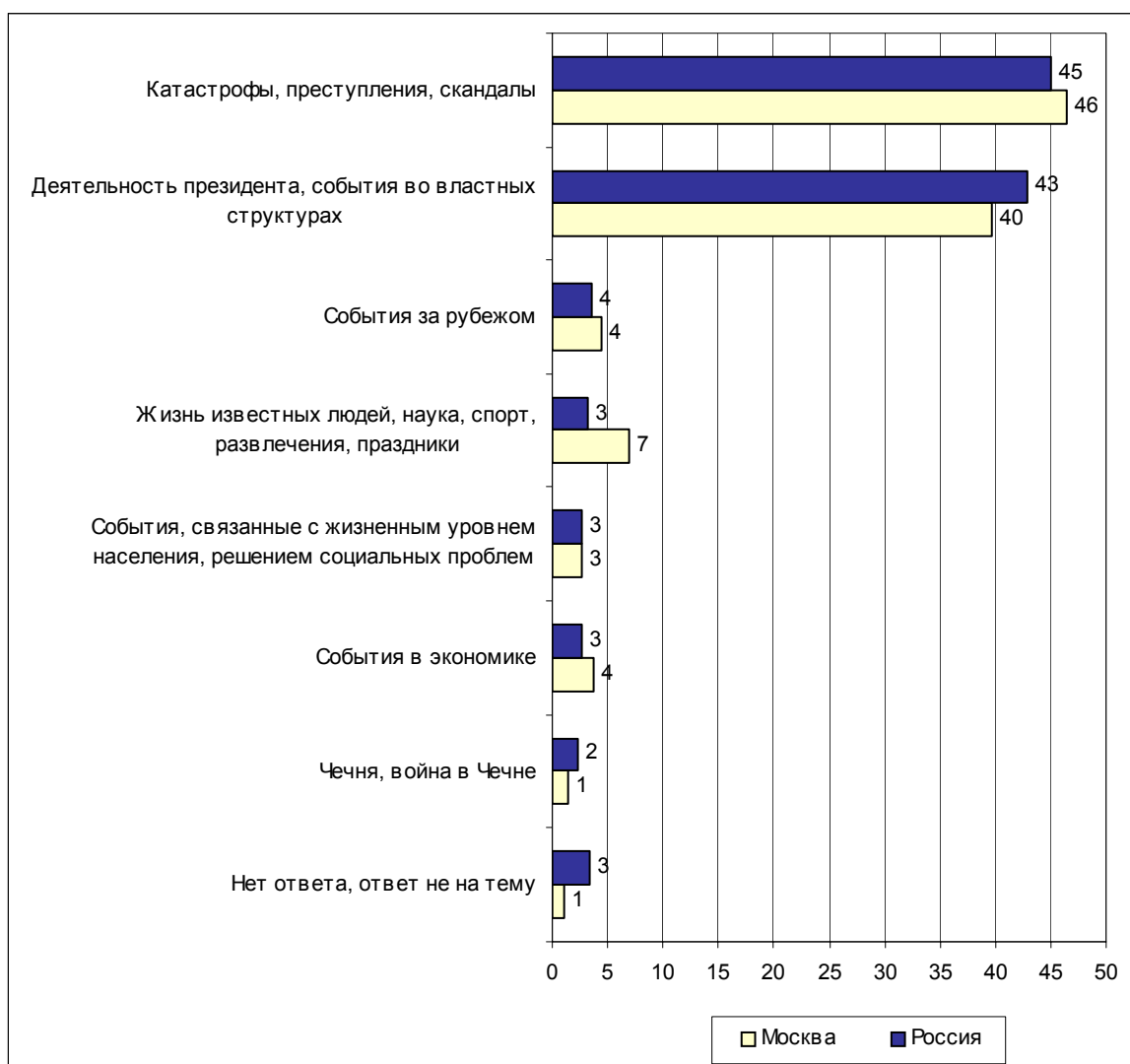
(в % от числа опрошенных по России)

<b>Экономика, социальная сфера</b>	<b>3</b>
Выплаты, цены	1
<ul style="list-style-type: none"> <li>• "В беседе с Матвиенко он сказал, что сложилась тревожная ситуация с невыплатой отпускных учителям – мы и так это знаем, а что делать-то?"; "беседа с Матвиенко: он не смог с нее потребовать отчета о расчетах с учителями"; "встреча с Матвиенко – это показуха, потому что учителя уже отпуск отгуляли, а зарплату не получили"; "очень много было высказано им заботы о выплатах зарплат, а на деле правительство вяло осуществляет это"; "разговор об уменьшении инфляции"; "зарплата не повышается, цены на все растут"; "цены прибавляет"; "о повышении пенсий с 1 августа – на самом деле прибавляют копейки"; "пенсию говорил что повысит, но молчит".</li> </ul>	1
Социальный аспект	1
<ul style="list-style-type: none"> <li>• "Нет конкретной помощи матерям-одиночкам"; "нет государственной программы для поддержки молодежи"; "нет внимания инвалидам детства".</li> </ul>	
<b>События в Чечне, борьба с терроризмом</b>	<b>1</b>
<ul style="list-style-type: none"> <li>• "В Чечне наведением порядка будет заниматься МВД"; "война в Чечне никогда не закончится – сколько это будет?!".</li> </ul>	
<b>Внутренняя политика</b>	<b>1</b>
<ul style="list-style-type: none"> <li>• "Амнистия заключенным"; "о положении в милиции"; "лояльность к кабинету министров".</li> </ul>	
<b>Другое</b>	<b>1</b>
<ul style="list-style-type: none"> <li>• "Ближних людей на работу берет"; "все высказывания крайне бесцветны"; "быть более решительным, требовательным"; "ему надо следить за своей речью".</li> </ul>	
<b>Нет ответа, ответ не на тему</b>	<b>95</b>

# События недели



**Открытый вопрос:** Какие события прошедшей недели, о которых сообщалось в средствах массовой информации, больше всего заинтересовали Вас, привлекли Ваше внимание?



**Суждения респондентов**

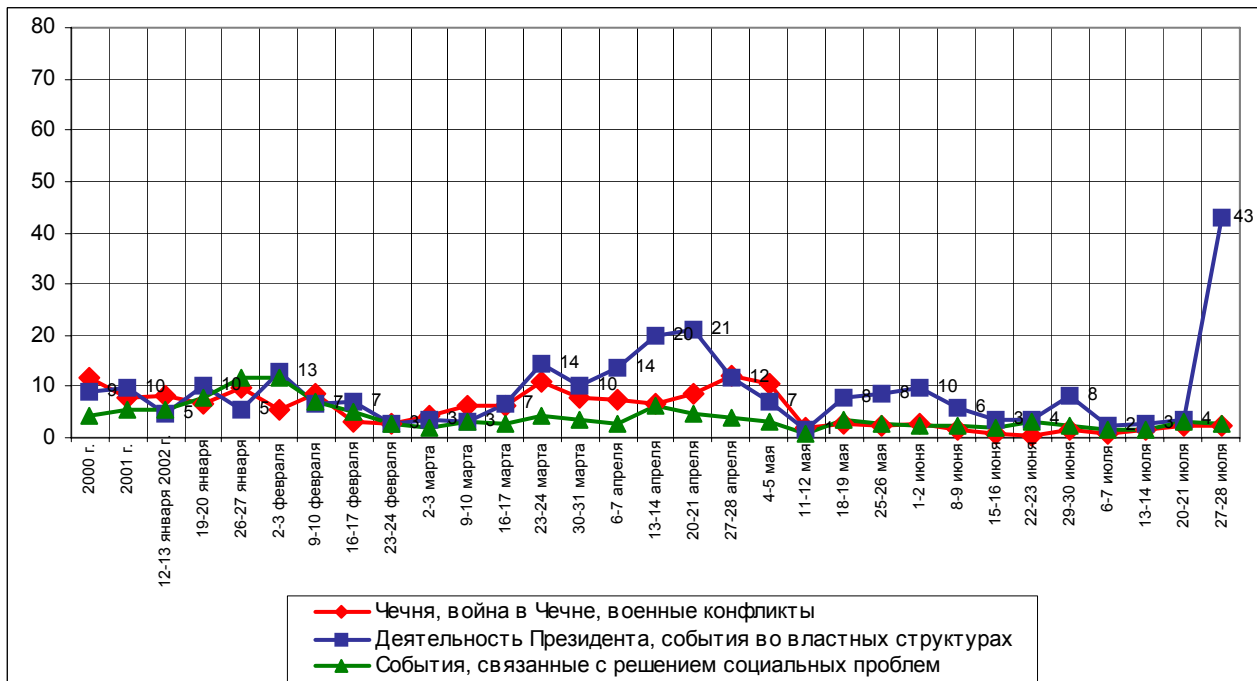
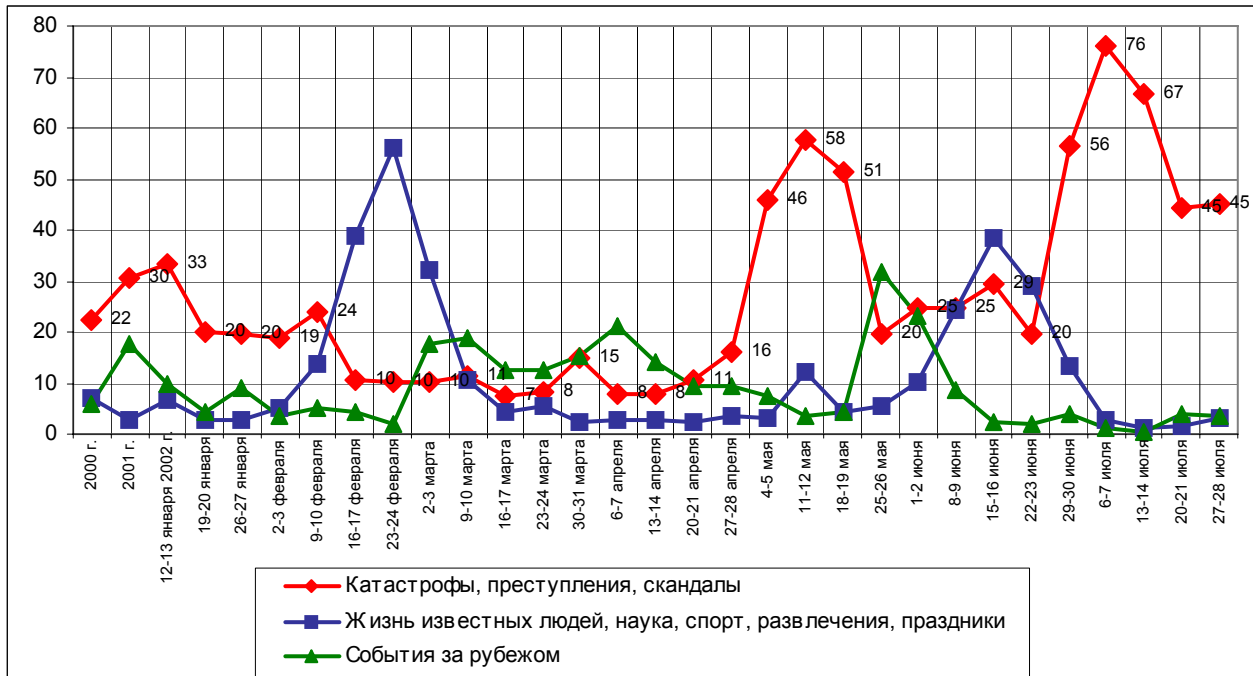
(в % от числа опрошенных по России)

<b>Катастрофы, преступления, скандалы</b>	<b>45</b>
Природные катаклизмы, стихийные бедствия	23
<ul style="list-style-type: none"> <li>• <i>"Выгорают деревни"; "из-за высокой температуры воздуха горят леса в Московской области"; "горит торф в Подмосковье"; "горят леса в Орехово-Зуевском районе"; "пожары по России, горят леса – наше богатство"; "засуха у нас, а везде потопы"; "наводнения во Владивостоке"; "в Иркутской области наводнение"; "бедствует народ от наводнения"; "в Красноярске было много дождей – наводнение"; "все горит, тонет – одни стихийные бедствия, все обещают помочь и не помогают"; "одно горе – то засуха, то наводнения"; "в ЮАР снег выпал"; "ураган в Крыму"; "на Камчатке вулкан проснулся".</i></li> </ul>	23
Взрывы, аварии, катастрофы	23
<ul style="list-style-type: none"> <li>• <i>"Авария самолета во Львове"; "авиакатастрофы каждый день"; "авиакатастрофа с детьми"; "гибель самолета с детьми – такое еще долго не забудется"; "очень много катастроф"; "разбился вертолет на Таймыре"; "вертолет разбился на Дальнем Востоке"; "гибель вертолета с пограничниками"; "катастрофы: вертолет разбился, два теплохода разбились"; "у берегов Дании потерпело крушение российское судно"; "бесконечные катастрофы"; "сгорела больница Бурденко"; "затонул корабль, которому 100 лет".</i></li> </ul>	23
Совершение преступлений, криминальные события	2
<ul style="list-style-type: none"> <li>• <i>"Кража детей"; "побег солдат из армии"; "похищение девочки из квартиры в Москве"; "убийство Панфилова"; "убийства: тринадцатилетние дети убили пятнадцатилетнего мальчика"; "драка в Красноармейске"; "кругом один криминал"; "в Волгограде ЖЭУ замуровало квартиросъемщика в его собственной квартире за неуплату".</i></li> </ul>	2
События, связанные с АПЛ "Курск"	2
<ul style="list-style-type: none"> <li>• <i>"Два года со дня гибели "Курска"; "открыли причину гибели "Курска"; "завершение расследования причин гибели "Курска"; "узнали причины гибели "Курска"; "окончательная информация о "Курске"; "доклад о причинах гибели АПЛ "Курск".</i></li> </ul>	2
Раскрытие преступлений правоохранительными органами	1
<ul style="list-style-type: none"> <li>• <i>"Поймали бандита в Абакане"; "не нравятся суды – Быкова оправдали, по делу Холодова – военных оправдали"; "судьба обвиняемого полковника Юрия Буданова".</i></li> </ul>	1
<b>Деятельность президента, события во властных структурах</b>	<b>43</b>
Поездки, встречи, выступления В. Путина	40
<ul style="list-style-type: none"> <li>• <i>"Приезд Путина в Сочи"; "встреча Путина с президентом Франции".</i></li> </ul>	40
Действия, указы В. Путина	1
<ul style="list-style-type: none"> <li>• <i>"Отклик президента на события в Краснодарском и Ставропольском краях"; "интересна работа президента: помогает Краснодарскому краю, проверял, чтобы эти деньги не ушли налево"; "Путин добился стабилизации положения России во внешней политике".</i></li> </ul>	1
Выступления, действия политиков; назначения, отставки, награждения	1
<ul style="list-style-type: none"> <li>• <i>"Выступление генерального прокурора"; "Шойгу ввязался в конфликт по жилью на Кубани"; "работа правительства над бюджетом".</i></li> </ul>	1

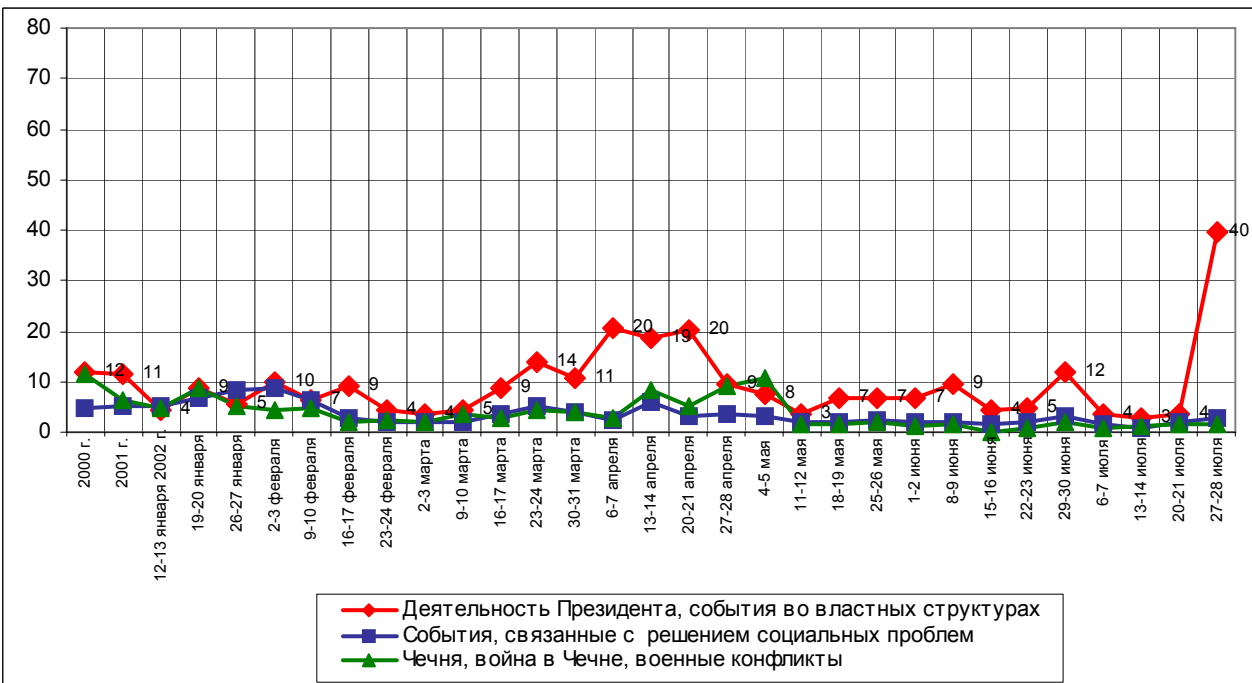
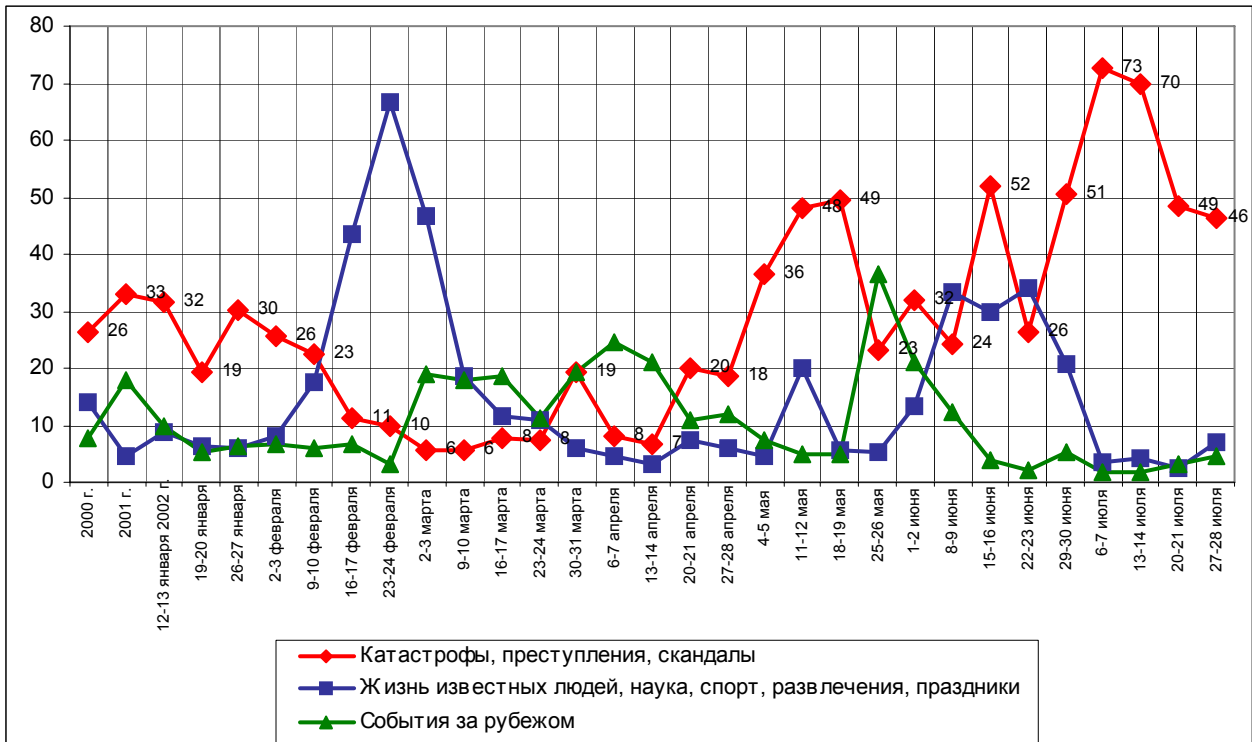
<b>События за рубежом</b>	<b>4</b>
<ul style="list-style-type: none"> <li>• "Бомбардировка Израилем палестинских кварталов"; "военные действия в Израиле"; "конфликт Израиля и Палестины"; "решение о совместных действиях стран против террористов"; "в Таллинне мэр города приехал демонстрировать памятник эстонцам, которые воевали на стороне фашистов".</li> </ul>	
<b>Жизнь известных людей, наука, спорт, развлечения, праздники</b>	<b>3</b>
<ul style="list-style-type: none"> <li>• "Награждение женщины орденом Мужества президентом Путиным"; "приезд в Россию мюзиклов"; "выставка цветов в парке Кузьминки"; "Славянский базар".</li> </ul>	
<b>События, связанные с жизненным уровнем населения, решением социальных проблем</b>	<b>3</b>
<b>Повышение размера выплат</b>	<b>1</b>
<ul style="list-style-type: none"> <li>• "О повышении зарплат военнослужащих и военных пенсионеров"; "о прибавке пенсии на 9%"; "повышение окладов научным работникам"; "обещали прибавку к пенсии"; "индексация пенсий"; "увеличение пенсий".</li> </ul>	
<b>Повышение цен</b>	<b>1</b>
<ul style="list-style-type: none"> <li>• "Подорожание электроэнергии, газа, продуктов"; "повышение цен на билеты"; "повышение тарифов на электроэнергию, газ"; "повышение квартплаты на 60% в Сочи"; "повышение платы за энергию, коммунальные услуги"; "цены увеличились на электроэнергию".</li> </ul>	
<b>Жизнь в регионах России и Москве</b>	<b>1</b>
<ul style="list-style-type: none"> <li>• "Учителям не выплачена зарплата"; "жизнь кругом плохая, идем к концу света"; "мы на шестидесятом месте по уровню жизни"; "о сносе гостиницы "Москва" в Москве"; "проблемы солдат в армии".</li> </ul>	
<b>События в экономике</b>	<b>3</b>
<b>События за рубежом, договоры о сотрудничестве</b>	<b>2</b>
<ul style="list-style-type: none"> <li>• "Вступление России в ВТО"; "курс евро превысил доллар"; "евро стал выше доллара"; "колебания доллара и евро"; "рост евро, падение доллара"; "кризис доллара"; "махинации с отчетностью на фондовом рынке США"; "положение на финансовых рынках мира".</li> </ul>	
<b>События в России</b>	<b>1</b>
<ul style="list-style-type: none"> <li>• "Приватизация Чубайсом энергетики, мы теперь за воротами"; "Всемирному банку должны двадцать три миллиарда долларов, а выплатили только три"; "ввели 25%-ную пошлину на машины при растаможивании"; "пересмотр налогов малому бизнесу"; "дефицит федерального бюджета, иностранный займ – и опять грозит дефолт".</li> </ul>	
<b>Чечня, война в Чечне</b>	<b>2</b>
<ul style="list-style-type: none"> <li>• "Военные конфликты в Чечне"; "в Чечне солдат заменили"; "война в Чечне, никому не нужная"; "события в Чечне".</li> </ul>	
<b>Нет ответа, ответ не на тему</b>	<b>3</b>

## Динамика

### Россия



Москва

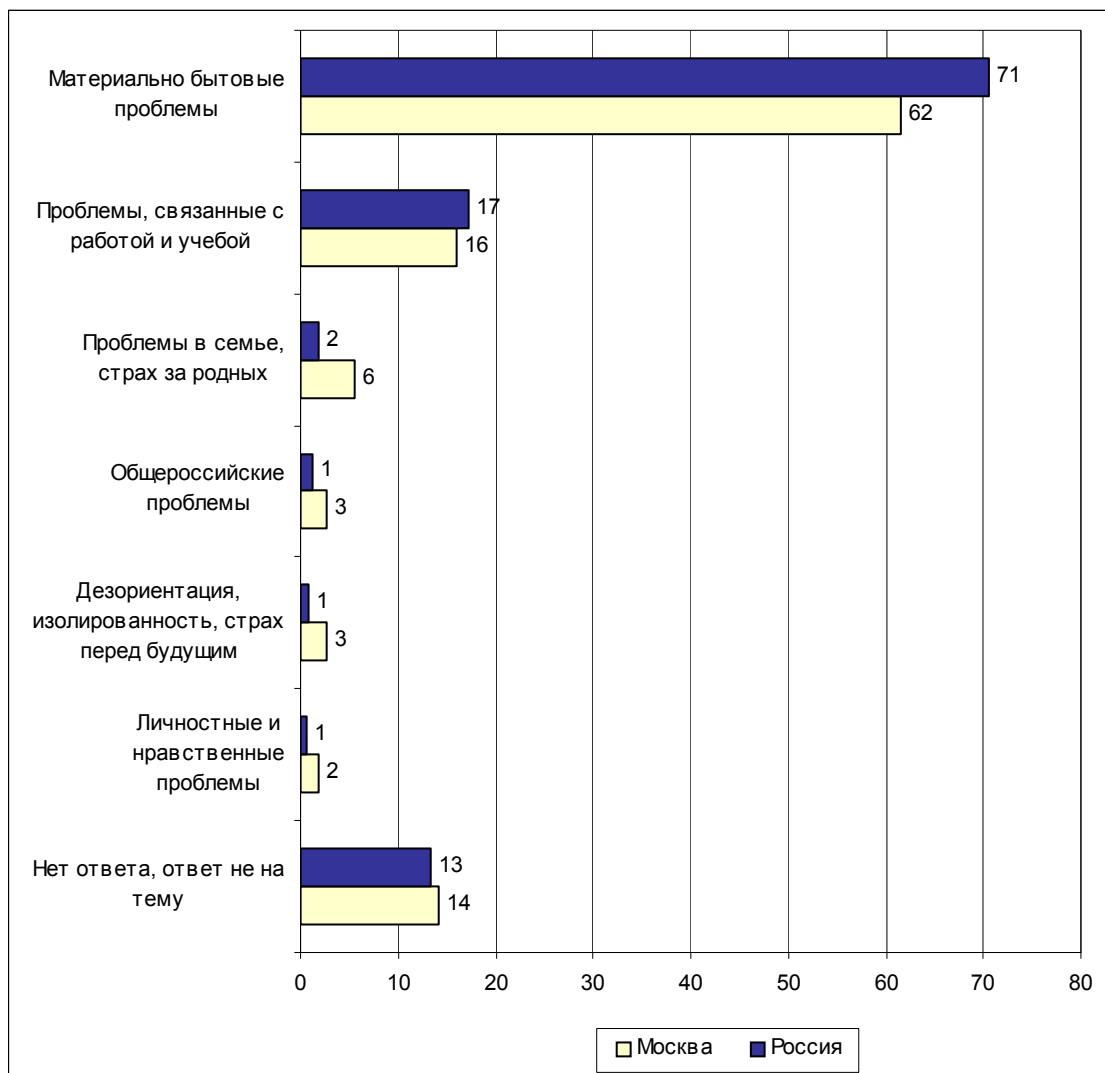




# Проблемы семьи



**Открытый вопрос:** Назовите, пожалуйста, проблемы, которые являются сегодня главными для Вас и Вашей семьи.



**Суждения респондентов**

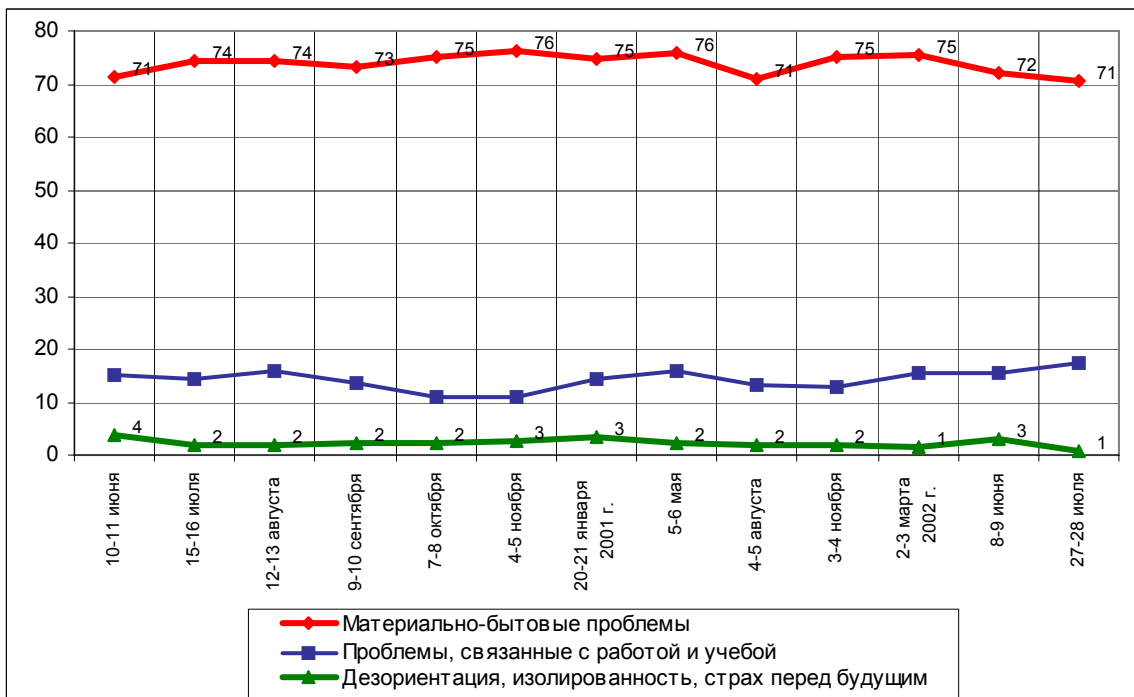
(в % от числа опрошенных по России)

<b>Материально бытовые проблемы</b>	<b>71</b>
Финансовые проблемы, материальное положение, зарплата, цены	52
<ul style="list-style-type: none"> <li>• <i>"В основном финансовые проблемы"; "финансовое обеспечение"; "денежные затруднения"; "финансовые затруднения"; "затруднения с деньгами"; "материальное обеспечение"; "бедность"; "зарплата очень маленькая, постоянные финансовые затруднения"; "нехватка зарплаты"; "малая зарплата"; "нехватка пенсии"; "финансовая – не хватает пенсии на проживание"; "пенсия меньше прожиточного минимума – не хватает денег"; "высокие цены на продукты питания"; "денежная проблема"; "денег мало"; "денег нет"; "постоянный дефицит денег"; "нищета задавила"; "безденежье, нищета"; "рост цен"; "цены растут на все"; "цены – все дорожает"; "дорогие продукты, деньги все уходят на питание"; "не хватает денег на жизнь"; "недостаточно денег"; "нехватка денег, рост цен в магазинах"; "вечно не хватает нам денег".</i></li> </ul>	11
Здоровье свое и близких, медицинское обслуживание	11
<ul style="list-style-type: none"> <li>• <i>"Здоровье"; "состояние здоровья"; "плохое здоровье"; "проблемы со здоровьем"; "здоровье близких"; "здоровье членов семьи"; "дети болеют"; "здоровье детей"; "болеет муж"; "здоровье – главная проблема"; "платное здравоохранение"; "болезни – не давали целый год лекарств"; "здоровье, медицинское обслуживание"; "дорогие лекарства"; "дорогое медобслуживание"; "вылечить мужа от сильной болезни"; "здоровья нет".</i></li> </ul>	10
Жилье	10
<ul style="list-style-type: none"> <li>• <i>"Нет жилья"; "проблемы с жильем"; "жилищные условия"; "жилищные проблемы – нужна квартира"; "жилая площадь"; "получить жилье"; "получить хочется жилье хорошее"; "две семьи родственников в одной квартире – не хватает жилья"; "квартирный вопрос"; "построить дом"; "достроить дом"; "улучшение жилищных условий"; "жить в своей квартире или доме".</i></li> </ul>	4
Коммунальное обслуживание	4
<ul style="list-style-type: none"> <li>• <i>"Коммунальные – все течет, не сделана крыша"; "отопление и вода горячая"; "не проведен газ"; "большие коммунальные платежи"; "нет горячей воды"; "обесточена квартира – нет света"; "часто выключают воду"; "потолок, трубы текут, и никому нет до этого никакого дела".</i></li> </ul>	2
Быт, домашнее хозяйство	2
<ul style="list-style-type: none"> <li>• <i>"С мебелью и установкой телефона"; "ремонт квартиры"; "закончить ремонт в квартире"; "дом ремонтировать надо"; "благоустройство нового жилища"; "хозяйские нужды".</i></li> </ul>	2
<b>Проблемы, связанные с работой и учебой</b>	<b>17</b>
Дать образование детям, учеба дорогая	7
<ul style="list-style-type: none"> <li>• <i>"Дать ребенку достойное образование"; "учеба детей"; "выучить детей"; "дать образование детям"; "выучить дочь"; "внуки не могут поступить в институт из-за отсутствия денег"; "оплатить высшее образование"; "обучение сына – не могу платить"; "за учебу надо платить"; "образование очень дорогое"; "закончить платный колледж"; "дорогое образование".</i></li> </ul>	7
Работа, учеба вообще	6
<ul style="list-style-type: none"> <li>• <i>"Работа"; "учеба"; "найти работу своевременно и нормально оплачиваемую"; "нет хорошо оплачиваемой работы"; "найти работу по образованию"; "найти высокооплачиваемую работу"; "найти лучшую работу"; "найти достойную работу"; "найти работу, которая меня бы заинтересовала".</i></li> </ul>	6

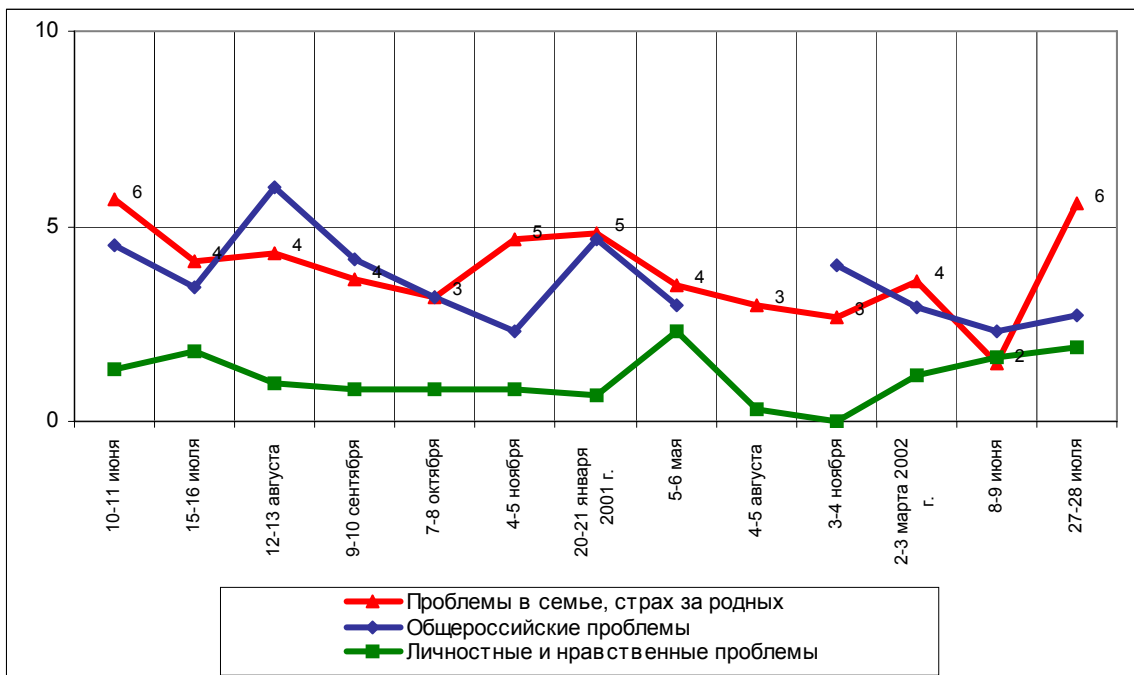
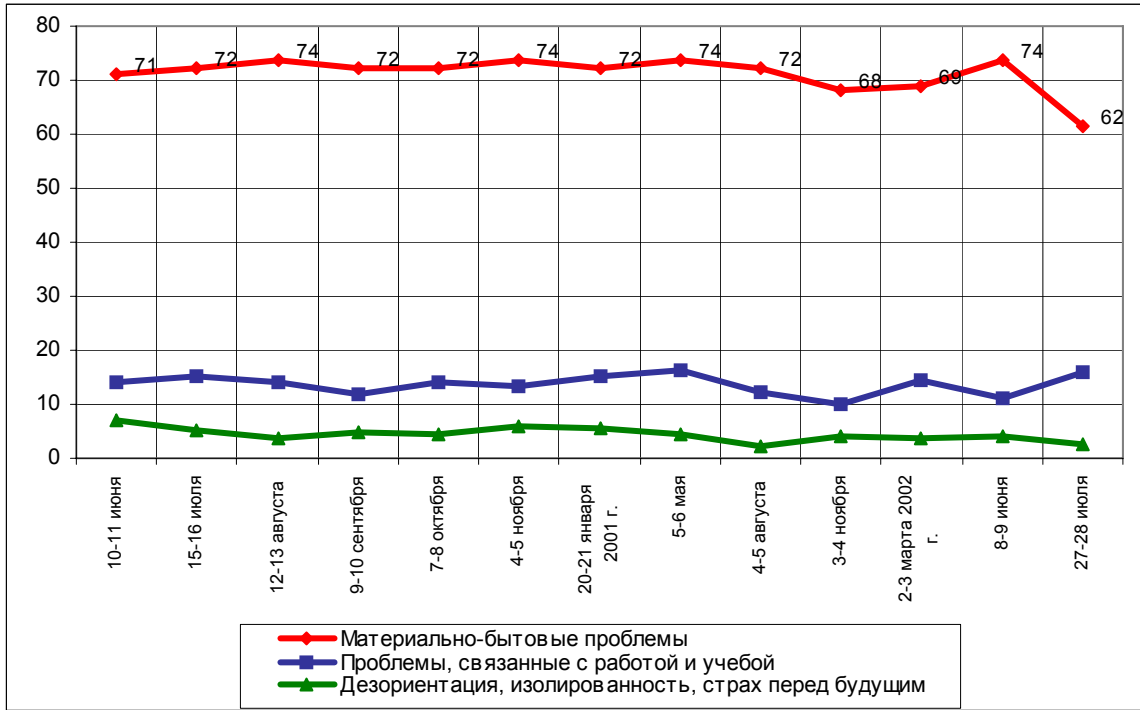
Индикаторы	Надежды
Безработица	5
<ul style="list-style-type: none"> <li>• "Пока не могу устроиться на работу"; "безработица"; "трудоустройство дочери"; "трудоустройство детей"; "нет нормальной работы"; "нет работы для дочери – безработица".</li> </ul>	
<b>Проблемы в семье, страх за родных</b>	<b>2</b>
Воспитание детей, внуков	1
<ul style="list-style-type: none"> <li>• "Воспитание сыновей"; "переходный возраст у ребенка"; "воспитание детей"; "воспитание ребенка".</li> </ul>	
Конфликты в семье	1
<ul style="list-style-type: none"> <li>• "Жена"; "семейные проблемы"; "скандалы каждый день"; "внутрисемейные"; "в семье нет взаимопонимания".</li> </ul>	
Помощь близким	1
<ul style="list-style-type: none"> <li>• "Беспокойство о детях и о внуках"; "безопасность детей"; "будущее внуков"; "помочь своей семье выжить – родителям и братьям".</li> </ul>	
<b>Общероссийские проблемы</b>	<b>1</b>
<ul style="list-style-type: none"> <li>• "Был бы мир на земле"; "спокойствие и мир в нашей многострадальной России".</li> </ul>	
<b>Дезориентация, изолированность, страх перед будущим</b>	<b>1</b>
<ul style="list-style-type: none"> <li>• "Нет уверенности в завтрашнем дне"; "одиночество"; "совсем один остался".</li> </ul>	
<b>Личностные и нравственные проблемы</b>	<b>1</b>
<ul style="list-style-type: none"> <li>• "Сделать свою жизнь достойнее"; "личные проблемы".</li> </ul>	
<b>Нет ответа, ответ не на тему</b>	<b>13</b>

## Динамика

### Россия



Москва



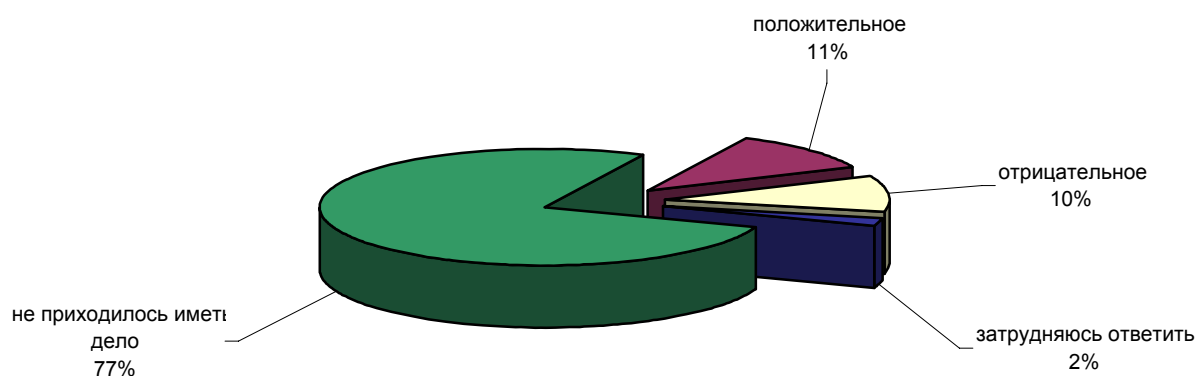
# Охват ТВ-аудиторий

# Минфин и образ финансового работника

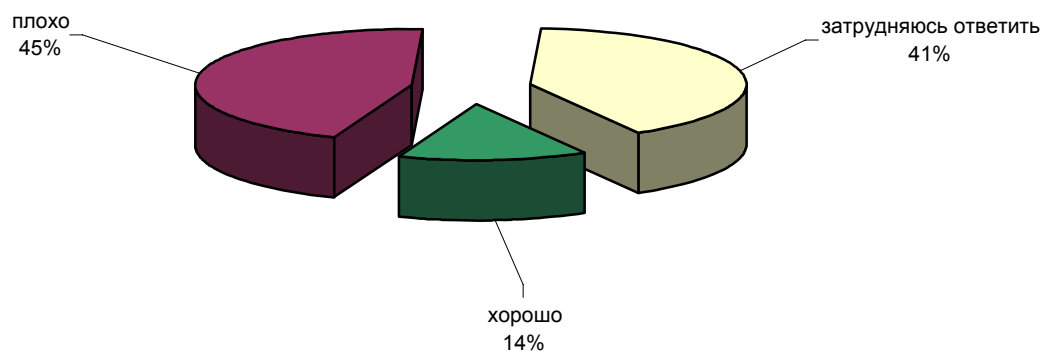
Опрос населения



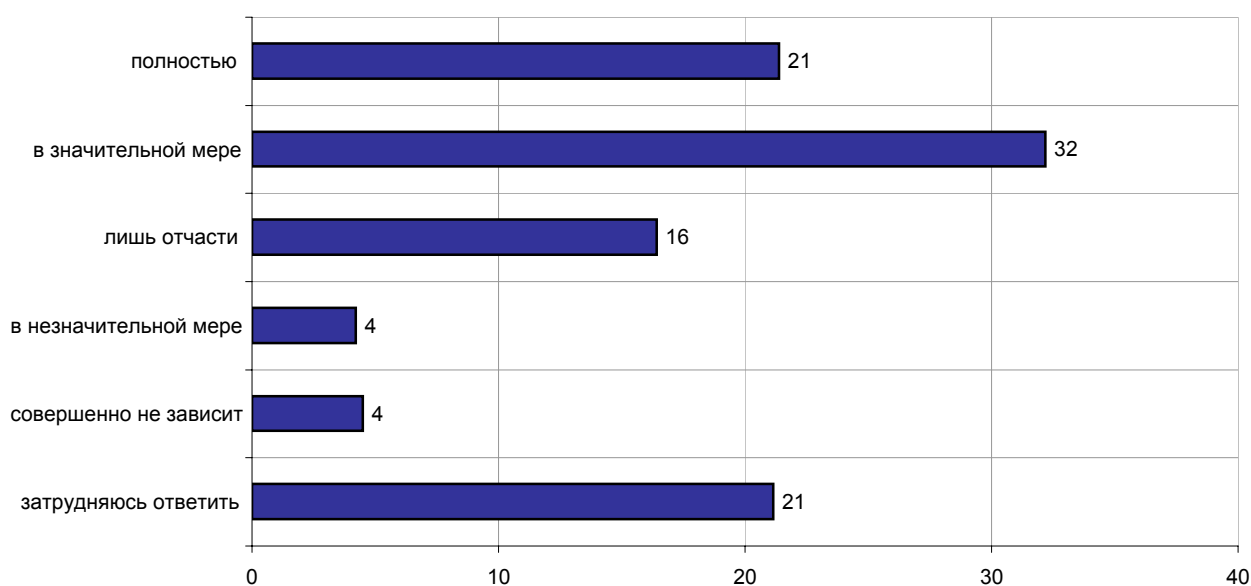
**ЗА ПОСЛЕДНИЕ ПОЛГОДА ВАМ ПРИХОДИЛОСЬ ИЛИ НЕ ПРИХОДИЛОСЬ ИМЕТЬ ДЕЛО, ОБЩАТЬСЯ С ФИНАНСОВЫМИ РАБОТНИКАМИ? ЕСЛИ ДА, ТО КАКОЕ ВПЕЧАТЛЕНИЕ В ЦЕЛОМ СЛОЖИЛОСЬ У ВАС ОТ ЭТОГО ОБЩЕНИЯ - ПОЛОЖИТЕЛЬНОЕ ИЛИ ОТРИЦАТЕЛЬНОЕ?**



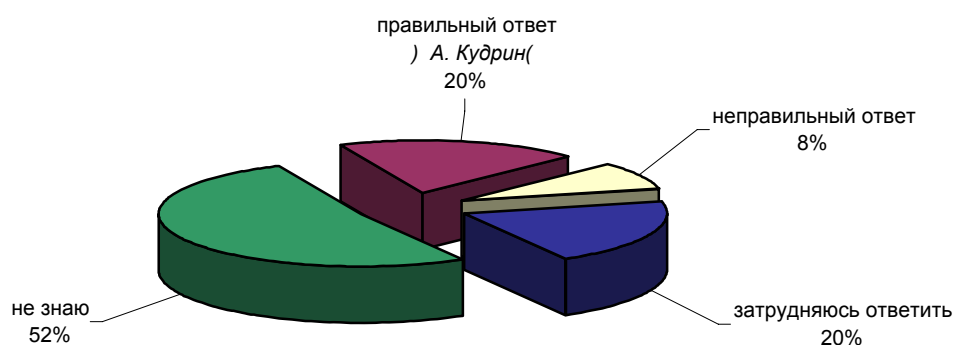
**КАК ВЫ СЧИТАЕТЕ, СЕГОДНЯ МИНИСТЕРСТВО ФИНАНСОВ РАБОТАЕТ ХОРОШО ИЛИ ПЛОХО?**



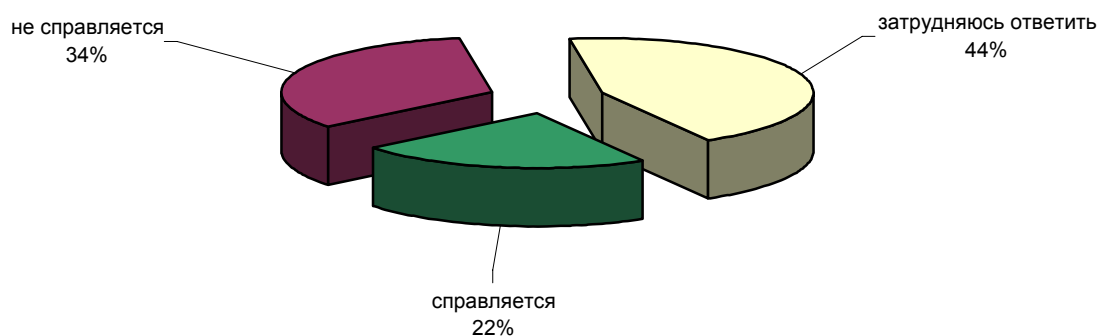
**НА ВАШ ВЗГЛЯД, В КАКОЙ МЕРЕ ФИНАНсовая СИТУАЦИЯ В РОССИИ ЗАВИСИТ ОТ ДЕЯТЕЛЬНОСТИ МИНИСТЕРСТВА ФИНАНСОВ - ПОЛНОСТЬЮ, В ЗНАЧИТЕЛЬНОЙ МЕРЕ, ЗАВИСИТ ЛИШЬ ОТЧАСТИ, В НЕЗНАЧИТЕЛЬНОЙ МЕРЕ ИЛИ СОВЕРШЕННО НЕ ЗАВИСИТ?**



**ПРИПОМНИТЕ, ПОЖАЛУЙСТА, КТО СЕГОДНЯ ВОЗГЛАВЛЯЕТ МИНИСТЕРСТВО ФИНАНСОВ.**



**КАК ВЫ ПОЛАГАЕТЕ, НЫНЕШНИЙ МИНИСТР ФИНАНСОВ А.КУДРИН СПРАВЛЯЕТСЯ ИЛИ НЕ СПРАВЛЯЕТСЯ СО СВОЕЙ РАБОТОЙ?**





	Россия, все	Голосовали бы за...		Адаптация			Пол		Возраст			Образование				Доход на чл.семьи			Тип населенного пункта				Федеральные округа						Москва, все	Пол		Возраст			
		Путин	Зюганов	оптимисты	адаптированные пессимисты	неадаптированные пессимисты	мужчины	женщины	18 - 35 лет	36 - 50 лет	старше 50 лет	ниже среднего	среднее общее	среднее специальное	высшее	до 1000 руб.	1000 - 1500 руб.	более 1500 руб.	мегаполисы	бол. города	мал. города	села	Центральный	Северо-Западный	Южный	Приволжский	Уральский	Сибирский		Дальневосточный	мужчины	женщины	18 - 35 лет	36 - 50 лет	старше 50 лет
Доли групп (%)	100	52	10	29	31	38	49	51	33	30	37	19	37	33	12	27	35	32	13	17	39	25	27	9	15	21	9	16	3	100	46	55	31	31	39

**ЗА ПОСЛЕДНИЕ ПОЛГОДА ВАМ ПРИХОДИЛОСЬ ИЛИ НЕ ПРИХОДИЛОСЬ ИМЕТЬ ДЕЛО, ОБЩАТЬСЯ С ФИНАНСОВЫМИ РАБОТНИКАМИ? ЕСЛИ ДА, ТО КАКОЕ ВПЕЧАТЛЕНИЕ В ЦЕЛОМ СЛОЖИЛОСЬ У ВАС ОТ ЭТОГО ОБЩЕНИЯ - ПОЛОЖИТЕЛЬНОЕ ИЛИ ОТРИЦАТЕЛЬНОЕ?**

не приходилось иметь дело	77	78	74	69	82	78	76	78	72	75	82	83	79	75	65	81	77	74	74	74	76	82	76	77	80	84	81	62	85	72	67	76	64	67	82
положительное	11	10	15	15	9	10	12	10	15	13	7	6	10	12	19	9	10	13	11	9	12	10	14	7	9	7	12	16	9	15	19	11	22	19	5
отрицательное	10	10	9	12	8	10	10	10	12	10	8	8	9	10	15	9	10	10	11	13	9	8	10	14	10	6	4	17	6	12	12	11	12	13	11
затрудняюсь ответить	2	2	2	3	2	2	3	2	1	3	3	3	2	3	1	1	2	3	4	4	2	0	1	3	1	3	4	4	0	2	2	1	1	2	1

**КАК ВЫ СЧИТАЕТЕ, СЕГОДНЯ МИНИСТЕРСТВО ФИНАНСОВ РАБОТАЕТ ХОРОШО ИЛИ ПЛОХО?**

хорошо	14	15	15	17	14	13	16	13	17	11	14	16	15	14	11	16	15	13	21	8	12	18	10	12	17	17	18	18	5	12	15	9	14	13	9
плохо	45	43	42	49	41	45	47	43	44	51	40	37	46	48	55	40	45	49	43	54	43	42	46	49	50	38	42	49	32	47	44	49	47	47	47
затрудняюсь ответить	41	42	44	34	45	42	37	44	38	38	45	53	39	38	34	44	40	38	36	38	45	39	44	40	34	45	40	34	64	41	41	42	39	40	44

**НА ВАШ ВЗГЛЯД, В КАКОЙ МЕРЕ ФИНАНСОВАЯ СИТУАЦИЯ В РОССИИ ЗАВИСИТ ОТ ДЕЯТЕЛЬНОСТИ МИНИСТЕРСТВА ФИНАНСОВ - ПОЛНОСТЬЮ, В ЗНАЧИТЕЛЬНОЙ МЕРЕ, ЗАВИСИТ ЛИШЬ ОТЧАСТИ, В НЕЗНАЧИТЕЛЬНОЙ МЕРЕ ИЛИ СОВЕРШЕННО НЕ ЗАВИСИТ?**

полностью	21	21	23	23	19	23	22	21	21	23	21	14	24	24	18	23	21	21	18	22	24	19	17	23	28	19	16	23	53	15	12	17	13	14	17
в значительной мере	32	35	32	33	32	32	32	33	35	34	29	32	28	34	40	30	34	34	31	32	29	37	33	41	32	28	29	34	24	33	32	34	37	38	26
лишь отчасти	16	17	10	22	16	13	18	15	19	18	12	10	16	20	21	18	14	18	15	17	16	17	14	13	18	18	20	19	5	20	24	17	27	18	16
в незначительной мере	4	4	4	6	5	2	5	4	5	5	3	4	5	2	7	2	4	6	5	4	4	3	6	8	3	4	5	1	4	9	10	8	7	10	9
совсем не зависит	4	4	5	3	4	6	5	4	4	5	5	3	4	5	7	4	5	3	10	1	5	3	4	5	3	5	8	4	4	5	5	5	2	8	5
затрудняюсь ответить	21	20	27	14	24	24	18	24	17	15	30	37	23	15	8	23	21	18	21	24	21	20	27	8	15	26	22	19	11	18	16	19	12	12	27

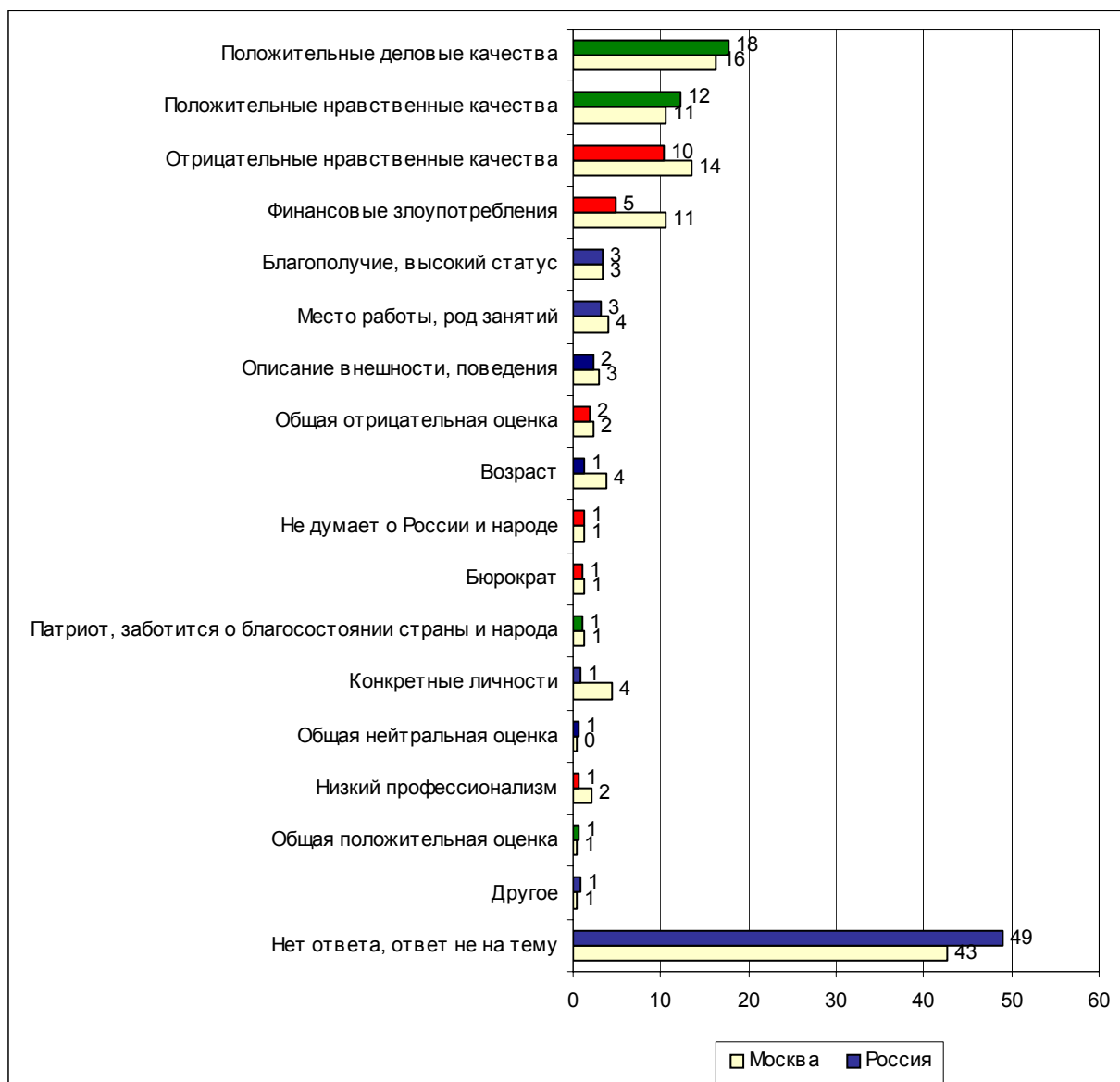
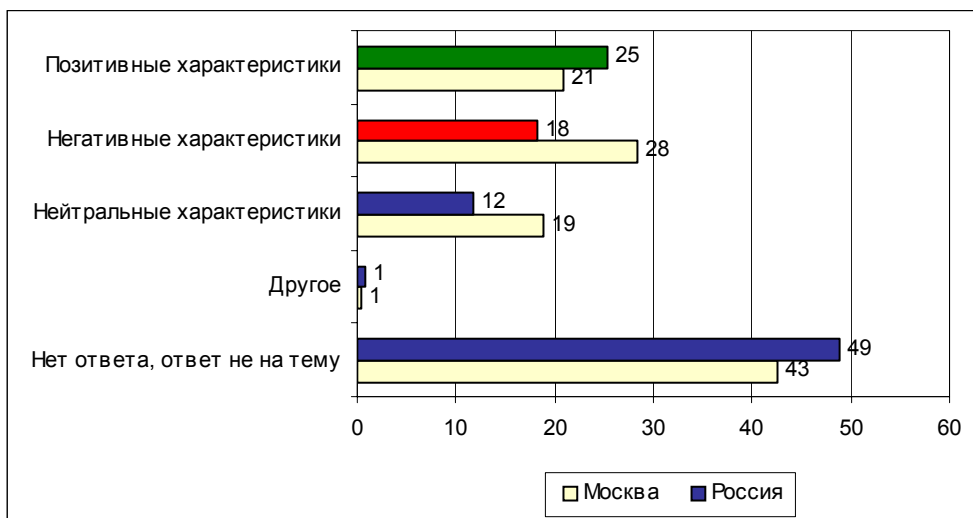
**ПРИПОМНИТЕ, ПОЖАЛУЙСТА, КТО СЕГОДНЯ ВОЗГЛАВЛЯЕТ МИНИСТЕРСТВО ФИНАНСОВ.**

не знаю	52	51	48	50	50	55	46	57	58	51	46	57	56	48	40	57	53	44	41	58	50	53	48	52	56	56	61	50	12	58	54	62	71	57	49
правильный ответ (А. Кудрин)	20	20	35	18	21	19	26	13	12	20	26	14	14	23	36	16	20	24	25	24	17	17	22	17	25	19	10	12	54	22	29	16	12	24	29
неправильный ответ	8	10	4	9	9	8	8	9	8	10	8	7	9	8	8	6	8	12	9	7	9	8	8	6	10	8	9	7	21	4	3	6	6	2	5
затрудняюсь ответить	20	20	13	23	20	18	19	22	22	20	20	22	21	20	16	21	20	19	24	11	24	21	22	25	9	16	20	32	13	15	14	16	11	18	16

**КАК ВЫ ПОЛАГАЕТЕ, НЫНЕШНИЙ МИНИСТР ФИНАНСОВ А.КУДРИН СПРАВЛЯЕТСЯ ИЛИ НЕ СПРАВЛЯЕТСЯ СО СВОЕЙ РАБОТОЙ?**

справляется	22	26	23	26	25	18	24	21	24	19	24	24	19	23	28	22	21	26	28	16	22	23	19	25	19	27	29	19	30	26	28	24	25	26	26
не справляется	33	32	41	37	32	32	37	30	34	38	29	23	36	36	35	35	35	30	30	46	29	36	31	30	50	25	26	40	26	23	23	23	23	21	24
затрудняюсь ответить	44	42	37	37	43	50	39	49	42	43	46	52	44	41	37	43	43	44	41	37	48	41	50	40	31	48	45	41	44	52	49	54	52	52	50

**Открытый вопрос: Опишите, пожалуйста, современного российского финансового работника. Какой образ финансового работника сложился в Вашем представлении?**



**Суждения респондентов**

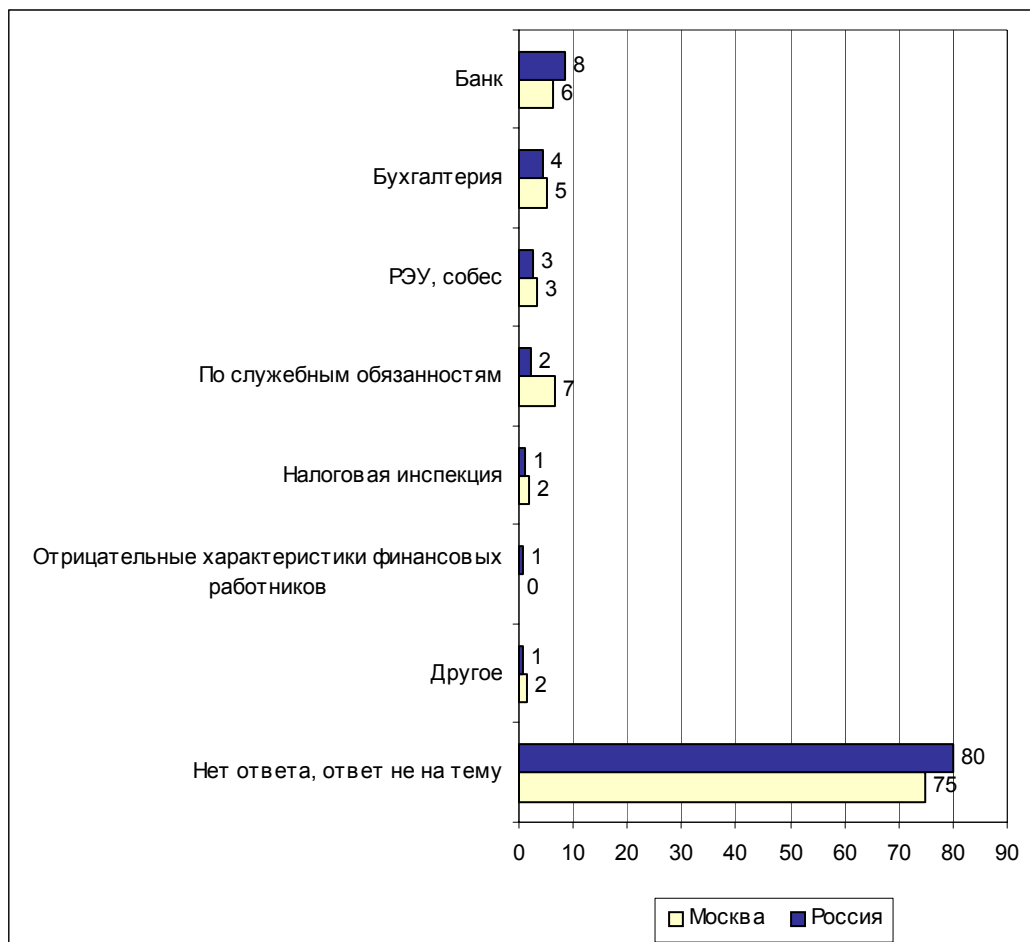
(в % от числа опрошенных по России)

<b>Позитивные характеристики</b>	<b>25</b>
<b>Положительные деловые качества</b>	<b>18</b>
Компетентный	7
• <i>"Хорошо разбирается в финансах"; "высоко квалифицированный, эрудированный работник"; "специалист своего дела"; "человек высшей квалификации"; "знающий свое дело".</i>	
Активный, деловой	5
• <i>"Активный, деловой человек"; "умеет работать"; "энергичный"; "деятельный"; "предприимчивый".</i>	
Умный	4
• <i>"Умные, толковые"; "неглупый"; "очень умная голова"; "голова на плечах"; "умный, мыслящий".</i>	
Добросовестный, ответственный	3
• <i>"Человек с большой ответственностью"; "исполнительный"; "старательный"; "добросовестный"; "дисциплинирован"; "пунктуальный".</i>	
Образованный	3
• <i>"Имеет финансовое и юридическое образование"; "два высших образования"; "с хорошим высшим образованием"; "со специальным образованием"; "человек с образованием, возможно, не одним".</i>	
<b>Положительные нравственные качества</b>	<b>12</b>
Порядочный, честный	7
• <i>"Неподкупность, честность, справедливость"; "честные руки"; "приличный, порядочный"; "честным, добропорядочным".</i>	
Воспитанный, культурный	3
• <i>"Вежливый, воспитанный"; "очень культурный человек"; "вежливые, внимательные"; "тактичен, вежлив"; "обходительные, вежливые".</i>	
Волевой, целеустремленный	1
• <i>"Человек настойчивый, целеустремленный"; "напористый"; "упорен"; "целеустремленный, точно знает, что хочет от жизни, и стремится этого достичь".</i>	
Самостоятельный, независимый	1
• <i>"Имеет свое мнение"; "независимый"; "без поддержки семьи".</i>	
Спокойный, уравновешенный	1
• <i>"Спокойный"; "выдержанный"; "сдержанный"; "уравновешенный".</i>	
Открытый, доброжелательный	1
• <i>"Добродушный"; "доступный, простой"; "общительный, умеет общаться с людьми".</i>	
Серьезный	1
• <i>"Строгий, серьезный"; "солидный"; "серьезный человек".</i>	
<b>Патриот, заботится о благосостоянии страны и народа</b>	<b>1</b>
• <i>"Думающий о народе"; "за народ"; "стараются, чтобы казне не опустеть и чтобы мы жили"; "любовь к Родине, патриотизм"; "думает сначала о стране, а не о себе".</i>	
<b>Общая положительная оценка</b>	<b>1</b>
• <i>"Хорошие впечатления"; "на высоте"; "довольно прогрессивные люди"; "хорошие люди"; "продвинутые люди".</i>	

<b>Негативные характеристики</b>	<b>18</b>
<b>Отрицательные нравственные качества</b>	<b>10</b>
Алчный, корыстный	6
• <i>"Лишь бы набить свой карман"; "смотрят, лишь бы себе урвать"; "жажда наживы"; "очень до денег жадный"; "гребет все под себя"; "корыстный человек"; "работают для себя и своей выгоды"; "ненасытный рвач"; "свою выгоду везде находит".</i>	
Непорядочный	2
• <i>"Беспринципный"; "отсутствуют нормы морали"; "нет честных, порядочных"; "честности у них не хватает"; "к сожалению, нечестный"; "доля непорядочности".</i>	
Безразличный, равнодушный	1
• <i>"Абсолютно невнимательный к людям"; "не думающий о людях"; "не думают о других"; "до других ему дела нет"; "полное безразличие к людским судьбам".</i>	
Хитрый	1
• <i>"Хитрый, скользкий, неоткрытый"; "обтекаемая личность"; "изворотливый"; "люди с двойным дном".</i>	
Грубый	1
• <i>"Не умеют общаться, наглые"; "неуважительные"; "грубияны"; "злой, хам"; "грубоватый человек".</i>	
Высокомерный	1
• <i>"Завышенная самооценка"; "подчеркивают свое превосходство"; "самодовольные".</i>	
<b>Финансовые злоупотребления</b>	<b>5</b>
• <i>"Человек, ворующий безнаказанно казенные деньги"; "много воря среди финансовых работников"; "настоящих финансистов у нас нет, они все ворюги, используют знания, чтобы похищать деньги"; "человек, который ворует по крупному"; "вор самый натуральный".</i>	
<b>Общая отрицательная оценка</b>	<b>2</b>
• <i>"Не нравятся"; "вызывают недоверие"; "отвратительный"; "образ отрицательного героя"; "козлы, короче"; "с этими людьми я стараюсь не встречаться"; "шкуродеры".</i>	
<b>Не думает о России и народе</b>	<b>1</b>
• <i>"Не государственники"; "обирает свой народ"; "мало интересуют проблемы народа"; "безразличны к судьбам России"; "полное безразличие к судьбам народа".</i>	
<b>Бюрократ</b>	<b>1</b>
• <i>"Бюрократ, тянущий дела"; "бюрократы, волокитчики"; "бумажный волокита".</i>	
<b>Низкий профессионализм</b>	<b>1</b>
• <i>"Некомпетентный"; "безграмотные"; "компетентность под вопросом"; "еще они неопытные у нас, не все умеют"; "малоквалифицированный"; "плохо знают современные финансы, работают, как в советское время".</i>	
<b>Нейтральные характеристики</b>	<b>12</b>
<b>Благополучие, высокий статус</b>	<b>3</b>
• <i>"У них деньги, дома"; "все богатые, живут без проблем"; "зарплата нормальная"; "благополучные люди"; "боги на Олимпе"; "богатый, машина, дача"; "зажиточный".</i>	

<b>Место работы, род занятий</b>	<b>3</b>
<ul style="list-style-type: none"> <li>• <i>"Много работает с бумагами"; "банкир"; "бухгалтер – классический образец"; "бизнесмен"; "такой же работник, как и все, но занят операциями с ценными бумагами"; "работа тяжелая – с компьютерами, с цифрами"; "человек, работающий за толстыми стенами банка"; "банкиры – все, кто связан с деньгами".</i></li> </ul>	
<b>Описание внешности, поведения</b>	<b>2</b>
<ul style="list-style-type: none"> <li>• <i>"Мужчины представительные, в очках"; "худой"; "в галстуке, с мобильным телефоном"; "серьезный мужчина в костюме и галстуке"; "в очках и с портфелем"; "внешне хорошо выглядит"; "красиво одет, сытый"; "высокие, хорошо одетые люди"; "лысый, в очках, с портфелем".</i></li> </ul>	
<b>Возраст</b>	<b>1</b>
<ul style="list-style-type: none"> <li>• <i>"Молодой человек"; "молодой, до 32 лет".</i></li> </ul>	
<b>Конкретные личности</b>	<b>1</b>
<ul style="list-style-type: none"> <li>• <i>"Касьянов плюс Лившиц"; "Греф"; "Геращенко – самый лучший, и Парамонова"; "мне нравятся Кудрин, Илларионов"; "был только Витте"; "по образу Задорнова"; "Березовский, Гусинский"; "Гайдар с почмокиванием".</i></li> </ul>	
<b>Общая нейтральная оценка</b>	<b>1</b>
<ul style="list-style-type: none"> <li>• <i>"Работник как работник"; "обычные люди"; "люди как люди"; "такой же, как и основная масса людей"; "нормальные люди".</i></li> </ul>	
<b>Другое</b>	<b>1</b>
<ul style="list-style-type: none"> <li>• <i>"Зависит от человека"; "такой же, какой и был"; "если это небольшая должность, то нормальный образ"; "что от него зависит – ничего"; "подневольные люди"; "трудно ответить, разный народ".</i></li> </ul>	
<b>Нет ответа, ответ не на тему</b>	<b>49</b>

**Открытый вопрос:** Опишите, пожалуйста, ситуацию, при которой Вы имели дело с финансовыми работниками.



**Суждения респондентов**

(в % от числа опрошенных по России)

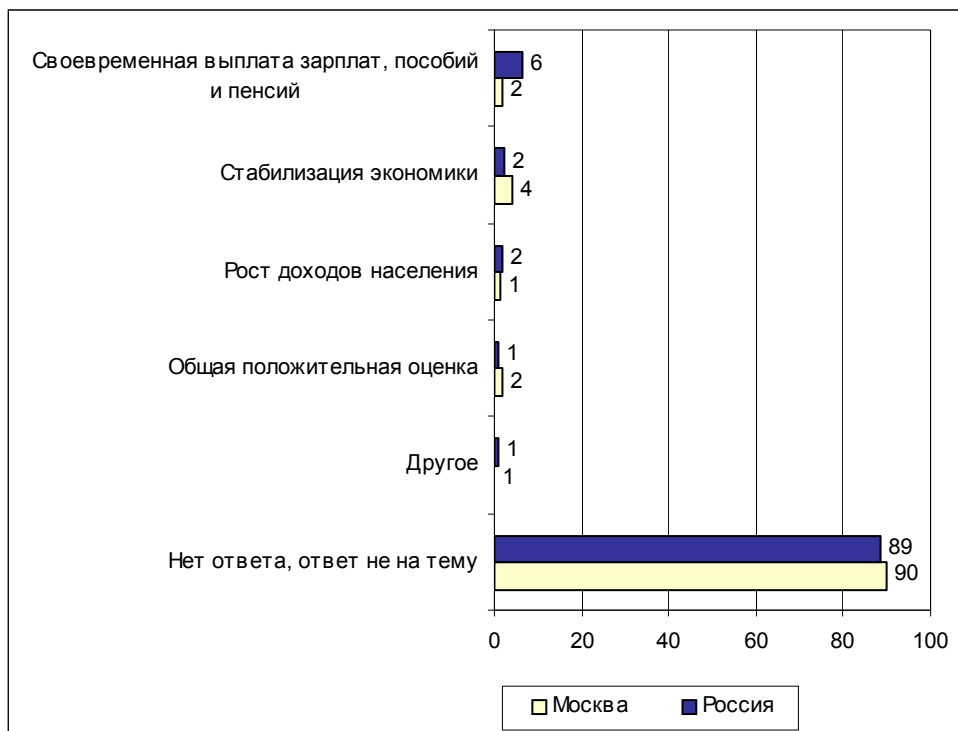
<b>Банк</b>	<b>8</b>
<b>Сбербанк</b>	<b>4</b>
<ul style="list-style-type: none"> <li>• "Был в сбербанке"; "получение пенсии в сбербанке"; "беру деньги в сберкассе"; "в сберкассе, получая пенсию"; "в сбербанке открывала счет для получения детских пособий"; "получаю детское пособие в сбербанке"; "возвращение ссуды сбербанку, т.к. подняли процент с 22 до 36"; "в сбербанке выдали пластиковую карточку для получения зарплаты – сбоев никогда не было"; "в сбербанке оформляла доверенность на получение денег – помогли"; "в сбербанке отпускают медленно, отнимают у тебя много времени".</li> </ul>	
<b>Банковские операции в целом</b>	<b>3</b>
<ul style="list-style-type: none"> <li>• "Обмен карточек"; "открытие пластиковой карты"; "при снятии денег со счета"; "оформлял договор в банке"; "общались по поводу счета в банке – работники были грамотные, знающие свое дело"; "банковские операции"; "обмен валюты".</li> </ul>	
<b>Кредитные операции, ссуды</b>	<b>2</b>
<ul style="list-style-type: none"> <li>• "Оформляли получение кредита"; "получение ссуды"; "брали ссуду в банке"; "в банке брала кредиты"; "брали кредит в банке для фирмы – они очень осторожны, боятся всего"; "кредиты в банке"; "брали кредит в банке – очень большие проценты".</li> </ul>	
<b>Бухгалтерия</b>	<b>4</b>
<ul style="list-style-type: none"> <li>• "На работе, при получении зарплаты"; "зарплату получаю в бухгалтерии, у кассира"; "с кассиром в кассе, когда получаю зарплату"; "получаю деньги в кассе завода"; "бухгалтерия предприятия – регулярно задерживалась зарплата"; "сдаю выручку в бухгалтерию на работе постоянно"; "в бухгалтерии"; "обращалась в собственную бухгалтерию"; "в своей бухгалтерии по текущим вопросам"; "свои собственные деньги, заработанные потом, получаешь, унижаясь"; "трудовые споры – не вовремя платили зарплату".</li> </ul>	
<b>РЭУ, собес</b>	<b>3</b>
<ul style="list-style-type: none"> <li>• "В райсобесе по поводу оплаты лечения"; "собес – оформление документов на льготы для оплаты коммунальных услуг"; "целый год мне оформляли пенсию по инвалидности"; "перерасчет пенсии"; "делала перерасчет пенсии в связи с инвалидностью – ничего не получилось"; "в собес на пересчет пенсий мужа"; "в ЖЭКе – мне нагрубили"; "обратилась в собес насчет пенсии со всеми документами – и сколько меня еще гоняли по инстанциям!".</li> </ul>	
<b>По служебным обязанностям</b>	<b>2</b>
<ul style="list-style-type: none"> <li>• "Заключение договоров на работе"; "по роду деятельности"; "договора, взаиморасчеты"; "оформление по работе договоров"; "по работе сталкиваюсь по текущим вопросам"; "по работе – взяточники, бюрократы"; "по роду службы"; "практически каждый день на работе"; "заключал договора на производстве"; "я старший кассир"; "я работаю бухгалтером".</li> </ul>	
<b>Налоговая инспекция</b>	<b>1</b>
<ul style="list-style-type: none"> <li>• "Из налоговой инспекции в кафе приезжали; неприятные они – если подарок не подарить, то выводы сделают неблагоприятные, поэтому дарим"; "налоги платил"; "налоговая плановая проверка моей организации"; "в налоговой инспекции, во время заполнения декларации о доходах"; "в налоговой инспекции гоняли один к другому"; "при заполнении налоговой декларации мне добросовестно все разъяснили"; "моему начальнику приходилось платить взятку при проверке налоговой инспекции".</li> </ul>	

---

<b>Отрицательные характеристики финансовых работников</b>	<b>1</b>
<ul style="list-style-type: none"><li>• <i>"Опасно иметь дело"; "обслуживают очень медленно"; "они высокомерны"; "неудобно разговаривать с людьми, которые не знают, чего хотят, на что дают деньги"; "невнимание, отказы"; "невыдержанные, не умеющие объяснить, как правильно заполнить документы".</i></li></ul>	
<b>Другое</b>	<b>1</b>
<ul style="list-style-type: none"><li>• <i>"Оформление дома"; "на бирже труда"; "в брокерской деятельности"; "оформление таможенных платежей"; "перевод денег родителям"; "в пенсионном фонде"; "велось расследование уголовного дела финансового работника".</i></li></ul>	
<b>Нет ответа, ответ не на тему</b>	<b>80</b>



**Открытый вопрос: Почему Вы считаете, что Министерство финансов работает хорошо?**

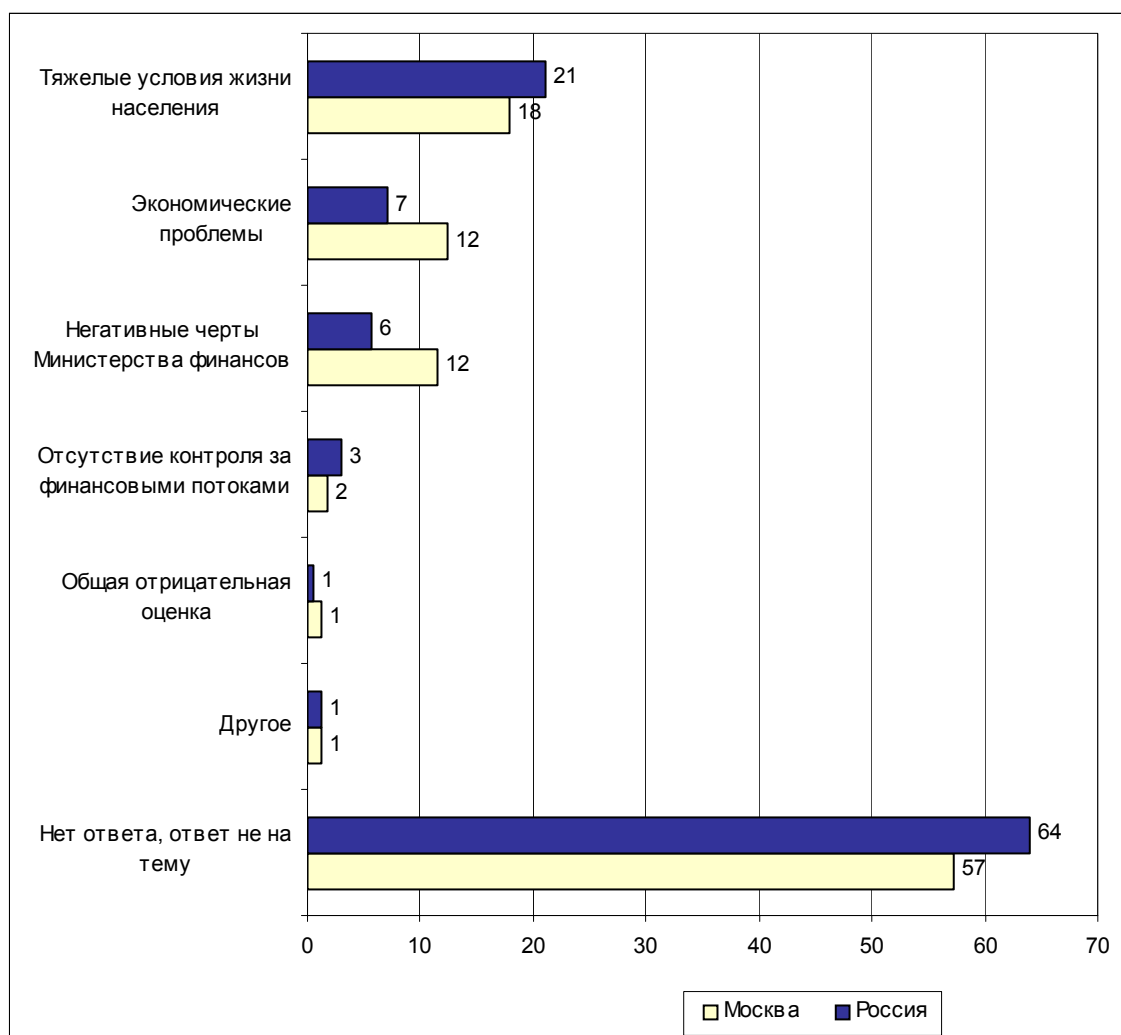


**Суждения респондентов**

(в % от числа опрошенных по России)

<b>Своевременная выплата зарплат, пособий и пенсий</b>	<b>6</b>
<ul style="list-style-type: none"> <li>• <i>"Выплаты идут вовремя"; "вовремя получаю детские пособия, пенсия вовремя у мамы"; "выплачиваются регулярно пенсии и пособия"; "они погашают долги по заработной плате, пенсии вовремя платят"; "стали выдавать зарплату деньгами, а не вещами"; "деньги дают без задержки"; "большинство вовремя получают зарплату"; "врачам и учителям стали выплачивать, пенсии вовремя"; "все выплачивают вовремя"; "вовремя зарплата"; "в срок постоянная выплата пенсий, детских пособий, зарплат".</i></li> </ul>	
<b>Стабилизация экономики</b>	<b>2</b>
Стабилизация, развитие экономики	1
<ul style="list-style-type: none"> <li>• <i>"Нет кризисов, стабильность"; "стабильность, нет финансовых потрясений"; "нет резких перепадов, более стабильная обстановка"; "более стабильно стало в России"; "идет стабилизация в стране"; "на уровне макроэкономики ситуация лучше, тенденции положительные"; "вроде бы нет теперь больших кризисов".</i></li> </ul>	
Стабилизация курса доллара и рубля	1
<ul style="list-style-type: none"> <li>• <i>"Если судить по курсу доллара"; "удерживается курс валюты"; "доллар не падает – значит, хорошо"; "все-таки они в последнее время прилично держат курс доллара, не поддаются панике"; "доллар и рубль остаются на месте"; "рубль держится"; "рубль стоит на месте".</i></li> </ul>	
<b>Рост доходов населения</b>	<b>2</b>
Увеличение зарплат и пенсий	1
<ul style="list-style-type: none"> <li>• <i>"Постоянно добавляют пенсию"; "потому что повышают пенсии и заработную плату бюджетникам"; "пенсии прибавляют постоянно"; "подняли зарплату педагогам и военным"; "зарплата увеличивается"; "идет повышение зарплат, намечается повышение стипендии"; "растут зарплаты, пенсии, пособия".</i></li> </ul>	
Забота о людях	1
<ul style="list-style-type: none"> <li>• <i>"Проявляет заботу о населении"; "улучшилась забота о людях"; "хоть стремятся что-то сделать для народа"; "выделяют средства для народа"; "выдача кредитов"; "немного улучшилась жизнь".</i></li> </ul>	
<b>Общая положительная оценка</b>	<b>1</b>
<ul style="list-style-type: none"> <li>• <i>"Потому что плохого не заметила"; "они выполняют свои обязанности"; "пока с деньгами идет нормально"; "слышим, что хорошо"; "они свои функции выполняют"; "идет все нормально"; "обстановка улучшается"; "я довольна его действиями на сегодняшний день"; "министерство работает неплохо"; "есть положительные сдвиги".</i></li> </ul>	
<b>Другое</b>	<b>1</b>
<ul style="list-style-type: none"> <li>• <i>"Россия не берет в долг, а платит свои долги за границе"; "хватает денег на наводнение, цены при этом не повысились"; "не отступают от буквы закона"; "идет полный отчет о финансовой работе".</i></li> </ul>	
<b>Нет ответа, ответ не на тему</b>	<b>89</b>

**Открытый вопрос: Почему Вы считаете, что Министерство финансов работает плохо?**



**Суждения респондентов**

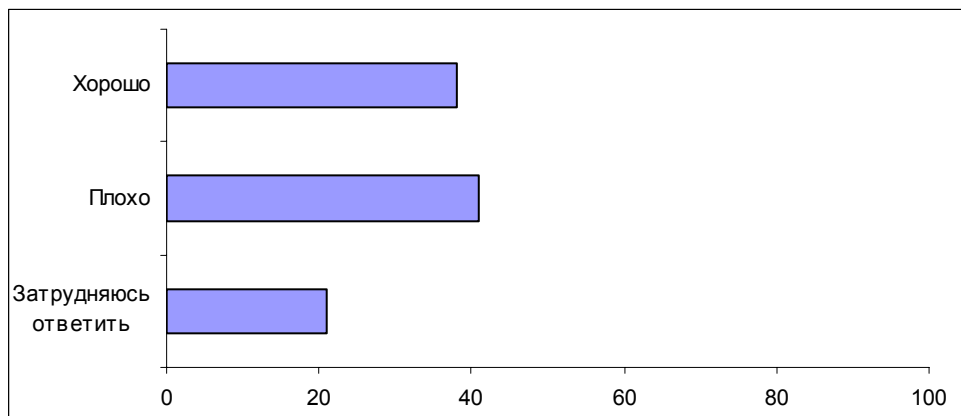
(в % от числа опрошенных по России)

<b>Тяжелые условия жизни населения</b>	<b>21</b>
Бедность, нищета	12
<ul style="list-style-type: none"> <li>• <i>"Люди бедно живут"; "народ бедствует"; "материальное положение людей плохое, низкий достаток"; "есть те, кто нуждается"; "в бюджетной сфере маленькие зарплаты"; "маленькие стипендии у студентов"; "очень маленькие пенсии"; "детские я получаю – 20 рублей на ребенка, 40 рублей – это черныбыльские на человека; мама в детском саду проработала всю жизнь, а пенсия 1000 рублей – это издевательство!"; "зарплаты низкие, пенсии ужасные, за чертой бедности 80%"; "бюджетники по-прежнему мало получают"; "зарплата низкая, пенсии маленькие, уровень жизни населения низкий"; "я многодетная мать, мне платят 800 рублей"; "не хватает денег рабочему человеку"; "можно ли просуществовать на минимальную зарплату или пенсию?"; "основная масса народа живет у черты бедности"; "вы же видите, как живет народ – в основном бедствует".</i></li> </ul>	9
Задолженности, несвоевременные выплаты населению	9
<ul style="list-style-type: none"> <li>• <i>"Бюджетникам не платят денег"; "бюджетникам задерживают зарплаты"; "я сирота, мне не дали пособие за июнь, июль"; "а что хорошего? Кому-то платят зарплату, кому-то нет"; "большая задолженность бюджетникам"; "в некоторых местах не платят пенсии и зарплату"; "зарплату не платят учителям"; "до сих пор учителя и врачи вовремя не получают зарплату"; "опять начались задержки зарплаты"; "денег не дают"; "есть задолженности по зарплате".</i></li> </ul>	2
Рост цен	2
<ul style="list-style-type: none"> <li>• <i>"Цены вверх ползут постоянно"; "квартплата возрастает"; "все дорожает".</i></li> </ul>	1
Отсутствие заботы о народе	1
<ul style="list-style-type: none"> <li>• <i>"Не думают о простом народе"; "так как неправильно спланировали расходы на социальные нужды"; "государство не заботится о людях ни в каких вопросах: молодежь, старики, трудоспособное население"; "не принимаются конкретные решения, направленные на пользу людей".</i></li> </ul>	7
<b>Экономические проблемы</b>	<b>7</b>
Инфляция, обесценивание рубля	3
<ul style="list-style-type: none"> <li>• <i>"Инфляция замучила"; "высокий уровень инфляции"; "врут, инфляция большая, а сказали, что 6% всего"; "плохо поддерживают курс рубля"; "мало укрепляют рубль, мало борются за национальную валюту"; "постоянная девальвация рубля"; "в стране существует инфляция – несмотря ни на что".</i></li> </ul>	2
Неправильное распределение бюджетных средств	2
<ul style="list-style-type: none"> <li>• <i>"Денежные потоки распределяют неверно"; "не вовремя и не туда распределяют деньги"; "неверное распределение финансовых потоков"; "неумение распределять средства: куда не надо - много дают, куда надо - мало"; "бюджетными деньгами можно было распорядиться более экономично".</i></li> </ul>	2
Дефицит бюджета	2
<ul style="list-style-type: none"> <li>• <i>"В бюджете денег нет"; "всегда на что-то не хватает денег, даже на самое необходимое"; "не хватает средств – пожары нечем тушить"; "мало финансовой прибыли в стране"; "в России с финансами плохо"; "плохо с финансами у нас в стране"; "в бюджете дыры".</i></li> </ul>	1
Недостатки законодательства, налоговой системы	1
<ul style="list-style-type: none"> <li>• <i>"Налогом забили"; "кредитная система порочная"; "слишком законы несовершенно"; "в России идиотская налоговая система, которая не дает нормально работать"; "неправильное законодательство"; "система уплаты налогов запутана"; "недобор по налогам, уравниловка по подоходному налогу"; "налоги слишком большие для предприятий"; "несовершенство налоговой системы – она настолько запутана, что сами работники по-разному считают".</i></li> </ul>	

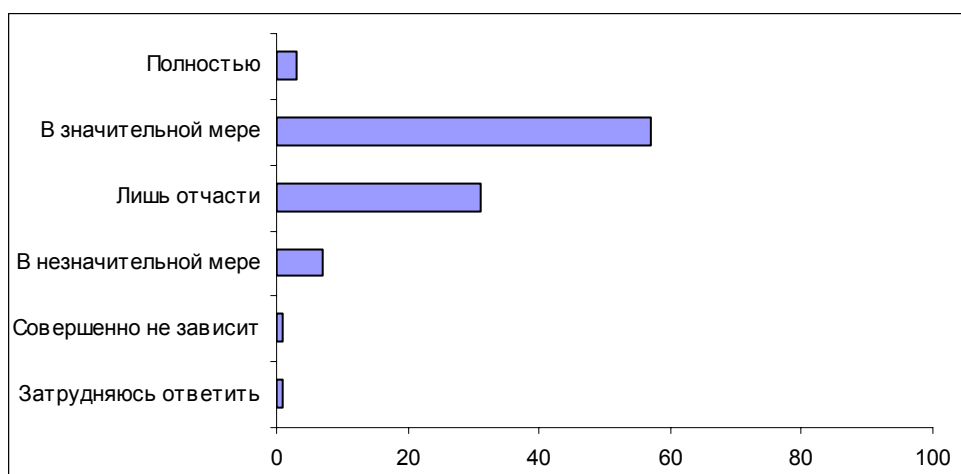
<b>Негативные черты Министерства финансов</b>	<b>6</b>
Своекорыстие служащих Минфина	3
<ul style="list-style-type: none"> <li>• <i>"Работают для себя, не для населения"; "занимаются своей наживой"; "думают только о себе"; "всегда жалуются, а одновременно строят себе виллы: они живут своей жизнью, а народ – своей"; "для людей не хотят работать"; "в свой карман гребут"; "очень много жуликов, стараются урвать что-то для себя"; "решают личные финансовые проблемы"; "грабят народ"; "больше надо думать о народе, а не о своем кармане".</i></li> </ul>	
<b>Бюрократия</b>	<b>1</b>
<ul style="list-style-type: none"> <li>• <i>"Много волокиты, хлопот, бюрократизма"; "огромная бюрократия, невозможно быстро решать вопросы"; "бумажная волокита, много формальностей"; "много лишних бумаг"; "очень много надо собрать лишних бумаг для каждой процедуры".</i></li> </ul>	
<b>Непрофессионализм</b>	<b>1</b>
<ul style="list-style-type: none"> <li>• <i>"Необходимо поменять людей - больше ответственности, образования"; "допускают ошибки в оценке экономической и финансовой ситуации"; "там неграмотные люди, все по связям устроенные"; "не умеют оперативно оценивать ситуацию с деньгами".</i></li> </ul>	
<b>Бездеятельность, нерезультативность</b>	<b>1</b>
<ul style="list-style-type: none"> <li>• <i>"Не выполняют обязанности"; "не хотят работать"; "говорильня одна"; "нет никаких результатов от работы"; "много проблем не решается"; "нет изменений"; "конечный результат оставляет желать лучшего".</i></li> </ul>	
<b>Отсутствие контроля за финансовыми потоками</b>	<b>3</b>
<ul style="list-style-type: none"> <li>• <i>"Куда-то деньги посылают – не доходят никуда"; "куда-то все перечисления пропадают – не найти концов"; "слышишь постоянно, что деньги не доходят, и прочее"; "многие денежные поступления не доходят до места назначения"; "большинство перечисленных денег не доходят до местных бюджетов"; "абсолютно не контролируется расход денег, тратят на что попало"; "на стихийные бедствия перечисленные средства частично теряются"; "деньги бесхозные, неучтенные идут неизвестно куда – работает вообще ревизионная комиссия или нет?"; "нет должного контроля"; "недогляд полный – деньги всюду, в том числе в Чечне, расхищаются, пропадают"; "нет контроля, куда деваются деньги".</i></li> </ul>	
<b>Общая отрицательная оценка</b>	<b>1</b>
<ul style="list-style-type: none"> <li>• <i>"Все ими недовольны"; "не нравится, и все"; "ничего хорошего нам не дает"; "плохо, потому что плохо".</i></li> </ul>	
<b>Другое</b>	<b>1</b>
<ul style="list-style-type: none"> <li>• <i>"Идет все от политики: рыба гниет с головы"; "Министерство финансов – под каблуком"; "если бы не было Чубайса, лучше бы жилось".</i></li> </ul>	
<b>Нет ответа, ответ не на тему</b>	<b>64</b>

**Опрос экспертов**

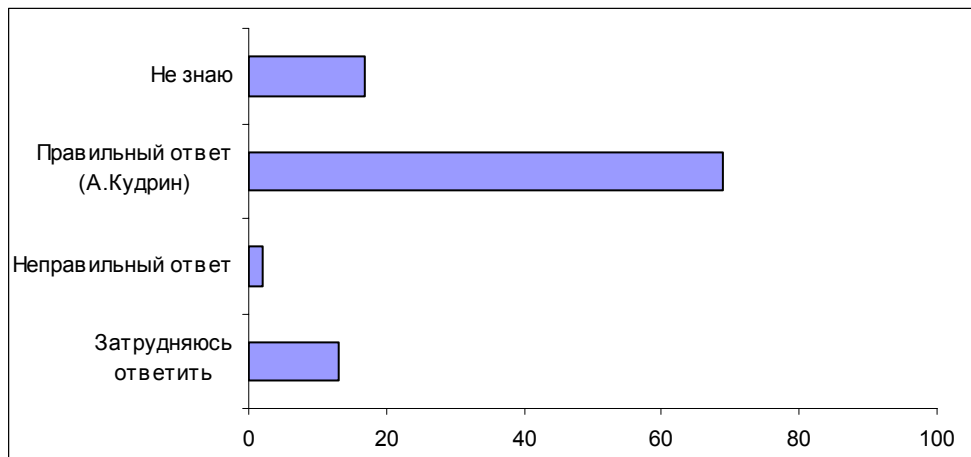
**Вопрос:** Как Вы считаете, сегодня Министерство финансов работает хорошо или плохо?



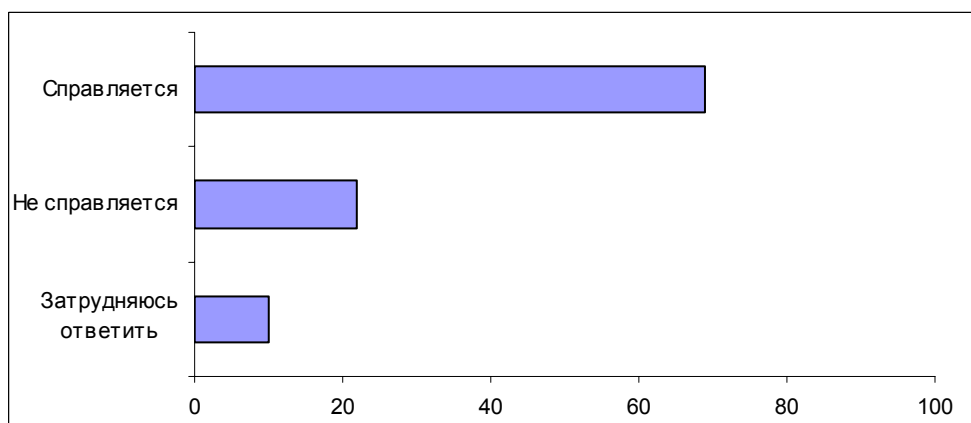
**Вопрос:** На Ваш взгляд, в какой мере финансовая ситуация в России зависит от деятельности Министерства финансов – полностью, в значительной мере, зависит лишь отчасти, в незначительной мере или совершенно не зависит?



**Вопрос:** Припомните, пожалуйста, кто сегодня возглавляет министерство финансов.



**Вопрос:** Как Вы полагаете, нынешний министр финансов Алексей Кудрин справляется или не справляется со своей работой?



**Комментарий****Э. Шамсеева****Служители российских финансов**

Минфин, по мнению наших сограждан, – очень важное для страны ведомство, от его деятельности зависит буквально все:

- "Модератор: *Что зависит от этого министерства?*

Татьяна: *Зависит наше государство всё.*

Модератор: *Зависит всё государство? А можете конкретнее?*

Владимир: *Содержание нашей валюты национальной, поскольку Министерство финансов – от и до" (ДФГ, Санкт-Петербург).*

Однако сколь бы ни были уверены респонденты в важности и необходимости этой структуры, многие из них смутно представляют себе реальную сферу компетенции Минфина, его функции:

- "Модератор: *Чем оно [Министерство финансов] занимается?*

Ира: *Ничего не представляю" (ДФГ, Москва).*

- "Модератор: *А что в Министерстве финансов хорошо, вот что бы вы могли назвать хорошего?*

Максим: *Хорошего?*

Юля: *Да ничего...*

Володя: *Не знаю ничего там. Я же говорю: чтобы дефолта не было.*

Антон: *Я не очень разбираюсь в этих всех вопросах, но какая-то политика ведется, что-то делается в этом направлении. Наверное, хорошо, все-таки куда-то это приведет.*

Володя: *Куда-нибудь приведет" (ДФГ, Москва).*

Даже из реплик тех, кто имеет какое-то представление о работе этого Министерства, складывается впечатление, что их знания поверхностны и чаще всего являются не более чем догадками и предположениями, основанными на здравом смысле:

- "Надежда: *Деньги через него проходят.*

Наташа: *Финансирует все, распределяет: кому сколько.*



Владимир: *Естественно, такая организация должна быть*" (ДФГ, Воронеж).

- "Модератор: *А вы знаете, чем они занимаются?*"

Наталия: *Ворочают финансами.*

Владимир: *Распределение бюджета.*

Зоя: *Бюджет. Который до нас не доходит.*

Александр: *Отмывают черный капитал*" (ДФГ, Воронеж).

- "Модератор: *Что зависит от Министерства финансов?*"

Антон: *Они определяют банковскую, кредитную политику государства, инвестиционную. Хотя, честно говоря, я очень плохо об этом знаю*" (ДФГ, Москва).

- "Модератор: *А как вы думаете, чем они занимаются?*"

Елена: *Управление финансов.*

Владимир: *Обеспечивают, регулируют заемные средства. Помощь оказывается пострадавшим районам – они выделяют, Министерство финансов.*

Володя: *Долг, обслуживание долга. Распределяют: куда какие средства. Займы предлагают. Помощь оказывают*" (ДФГ, Санкт-Петербург).

Низкая осведомленность респондентов обнаруживается и в разговорах о других министерствах<sup>1</sup>, и во всех случаях они часто склонны объяснять свое незнание закрытостью подобных учреждений. Однако, вероятно, главная причина лежит в несколько иной плоскости: отсутствие должных знаний у населения объясняется скорее их нежеланием разбираться в подобных делах, определенной фильтрацией информации со стороны самого массового сознания. К тому же в рассуждениях участников фокус-групп сквозит неприкрытая обида – ведь столь значительна дистанция между "простыми смертными" и теми, кто работает в этих "красивых зданиях":

- "Александр: *Обычно в новостях могут Путина показать, встречающегося с главой Минфина, Центробанка, и обсуждающего важные вопросы, связанные с их функциями.*"

Владимир: *И это все равно не освещает их работу.*

Модератор: *А вы хотели бы иметь такую информацию, вам она интересна?*

Наташа: *Вообще, интересно.*

Владимир: *Почему бы не интересно? Надо тоже доводить до сведения нас, обывателей, то, что делается внутри здания, а то что ни смотришь:*

<sup>1</sup> См. Минздрав и образ врача // Доминанты. Поле мнений. 2002. №29, 25 июля

(<http://www.fom.ru/survey/dominant/455/1116/3711.html>);

МИД и российская дипломатия // Доминанты. Поле мнений. 2002. №27, 11 июля

(<http://www.fom.ru/survey/dominant/449/1103/3656.html>);

МВД и милиция // // Доминанты. Поле мнений. 2002. №26, 4 июля

(<http://www.fom.ru/survey/dominant/443/1090/3617.html>).

*управление банка – здание все лучше и лучше, и красивее, а деньги-то уходят наши...” (ДФГ, Воронеж).*

- *"Павел: Часто по телевизору не выступает, много не говорит.*

*Александр: Такое впечатление складывается, что не Министерство финансов, а какой-то институт ядерной физики: даже не могут снизить в объяснении своей деятельности" (ДФГ, Воронеж).*

Подобная низкая информированность большинства населения о деятельности Министерства финансов во многом затрудняет и вынесение каких-либо оценок его работе. Так, 41% опрошенных затруднились высказать определенное мнение о том, как сегодня работает Минфин – хорошо или плохо? Большинство же ответивших на этот вопрос – 45% по выборке в целом – оценили его деятельность негативно (положительные отклики были получены от 14% опрошенных). Будучи мало осведомленными о самой этой деятельности, они руководствовались прежде всего своими представлениями о том, как обстоят финансовые дела у большей части российских граждан. Так, 13% всех опрошенных, или треть ответивших на открытый вопрос о причинах негативной оценки деятельности Министерства финансов, считают, что выплаты в бюджетной сфере ничтожно малы и виноват в этом, в первую очередь, именно Минфин:

- *"В бюджетной сфере маленькие зарплаты"; "зарплаты низкие, пенсии ужасные, за чертой бедности 80%"; "можно ли просуществовать на минимальную зарплату или пенсию?"; "вы же видите, как живет народ – в основном, бедствует"; "детские я получаю 20 рублей на ребенка, 40 рублей – это черныбыльские на человека. Мама в детском саду проработала всю жизнь, а пенсия 1000 рублей – это издевательство" (открытый вопрос).*

Помимо этого респонденты сетуют, что и такие скудные средства задерживают, не выплачивают вовремя (8%):

- *"Бюджетникам задерживают зарплаты"; "в некоторых местах не платят пенсии и зарплату"; "до сих пор учителя и врачи вовремя не получают зарплату" (открытый вопрос).*

Однако при этом 6% опрошенных – более половины всех ответивших на вопрос о том, почему они оценивают работу Минфина положительно, – настаивают, что ситуация с выплатами зарплат бюджетникам, пособий, стипендий и пенсий стала сейчас намного лучше, чем была раньше:

- *"Выплачиваются регулярно пенсии и пособия"; "они погашают долги по заработной плате, пенсии вовремя платят"; "в срок постоянная выплата пенсий, детских пособий, зарплат";*

К тому же десятая часть всех ответивших на этот вопрос – 1% в целом по выборке – замечают, что и размер выплат регулярно растет:

- *"Потому что повышают пенсии и заработную плату бюджетникам"; "пенсии прибавляют постоянно"; "подняли зарплату педагогам и военным"; "растут зарплаты, пенсии, пособия" (открытый вопрос).*

Едва ли респонденты, продолжающие акцентировать внимание на низком уровне жизни значительной части населения, не замечают, что пенсии и зарплаты бюджетников довольно регулярно повышаются. Вероятно, они не склонны обращать на это особое внимание, потому что не успевают ощутить практические выгоды от увеличения выплат, – все съедают растущие цены и инфляция:

- *"Квартплата возрастает"; "цены вверх ползут постоянно"; "все дорожает"; "инфляция замучила"* (открытый вопрос).

Достоверность выдвинутого предположения косвенно подтверждает и реплика участника воронежской фокус-группы:

- *"Информация доходит, что будет повышение пенсий, зарплаты бюджетникам. Как только прозвучит такая фраза, что повысят, например, с 1 января, то с завтрашнего дня будет уже вперед повышение цен на все"* (ДФГ, Воронеж).

Интересно, что более половины опрошенных (53%) склонны жестко увязывать финансовую ситуацию в России с непосредственной деятельностью Минфина: 21% респондентов считает, что финансовая ситуация в нашей стране "полностью зависит" от работы этого Министерства, 32% – что "зависит в значительной мере"; 16% полагают, что ситуация в финансовой сфере лишь отчасти зависит от деятельности профильного министерства; еще 4% опрошенных, признавая наличие определенной зависимости, считают ее незначительной. Полностью исключают фактор влияния лишь 4% респондентов. Интересно отметить, что среди тех, кто оценивает работу Минфина как неудовлетворительную, большее количество респондентов склонны тесно связывать финансовую ситуацию в стране с деятельностью этого ведомства – 64% (против 52% в группе опрошенных, считающих деятельность Министерства финансов успешной).

Необходимо подчеркнуть, что и эту финансовую ситуацию респонденты склонны оценивать двояко: с одной стороны, 9% опрошенных (четверть всех ответивших на вопрос о причинах негативной оценки деятельности Минфина) делают акцент на проблемах, присущих нашей экономике, в то время как другая часть – 2% по выборке в целом (и пятая часть всех ответивших на вопрос о причинах позитивной оценки работы этого министерства) – определяет финансовую ситуацию в России как благоприятную и стабильную. Однако упомянутые группы респондентов имеют в виду совершенно различные аспекты деятельности Минфина – и, соответственно, разные плоды его работы.

Так, в числе негативных характеристик деятельности Министерства финансов респонденты называли:

- постоянно растущую инфляцию – *"мало укрепляют рубль, мало борются за национальную валюту"; "постоянная девальвация рубля"; "в стране существует инфляция, несмотря ни на что"* (открытый вопрос, 3%);
- неправильное и неразумное, с точки зрения респондентов, распределение бюджетных средств, "потерю" финансов при их переправке в регионы – *"де-*

*нежные потоки распределяют неверно"; "неумение распределять средства: куда не надо – много дают, куда надо – мало"; "финансируют все, кроме того, что надо"; "Министерство финансов не заинтересовано в том, чтобы простые люди жили нормально – в бюджете страны мизерные цифры по здравоохранению и образованию"; "почему не доходят деньги из федерального бюджета до регионов?"; "куда-то все перечисления пропадают – не найти концов"; "большинство перечисленных денег не доходит до местных бюджетов"; "слышишь постоянно, что деньги не доходят, и прочее" (открытый вопрос, 4%).*

Последняя из упомянутых выше проблем отмечалась и участниками фокус-групп. В ходе обсуждения даже высказывалась мысль о необходимости создания особого комитета, который бы занимался учетом и контролем всех направляемых куда-либо средств. Ссылаясь на низкую информированность, инициаторы подобного "проекта" предполагали, что схожая структура уже существует сегодня, но настаивали на том, что в этом случае необходимо сделать ее работу более эффективной:

- *"Сергей: Допустим, у нас взять, к примеру, это метро. Двести раз его можно было построить. Деньги постоянно пересылаются, и постоянно они исчезают. Министерство финансов какую-то сумму выделило.*

*Татьяна: И проконтролировало.*

*Сергей: Вот контроля-то и нету. Вот оно выделило сумму – и всё: Дума считает, что у нас всё хорошо, а в итоге..." (ДФГ, Санкт-Петербург).*

- *"Модератор: Как вы думаете, что нужно сделать, чтобы эти недостатки ликвидировать, уменьшать? Что нужно делать с этим Министерством?"*

*Владимир: Контролировать финансовые потоки жестко.*

*Елена: Должен быть какой-то комитет, который постоянно держит контроль за финансовыми поступлениями, например, в министерство такое-то, в науку, спорт... Кто-то должен это контролировать постоянно. Комитет какой-то должен быть. Я не знаю, может быть, это есть. Но мне кажется, что многие деньги идут куда-то вообще непонятно куда" (ДФГ, Санкт-Петербург).*

Как уже отмечалось выше, пятая часть всех ответивших на открытый вопрос о причинах положительной оценки деятельности Минфина – 2% по выборке в целом – в качестве главных заслуг этого ведомства отмечала позитивные сдвиги в сфере экономики:

- *стабилизацию экономического положения в стране – "нет кризисов, стабильность"; "стабильность, нет финансовых потрясений"; "нет резких перепадов, более стабильная обстановка"; "на уровне макроэкономики ситуация лучше, тенденции положительные"; "вроде бы нет теперь больших кризисов" (открытый вопрос, 1%);*

- удержание стабильного соотношения курса рубля к доллару – *"удерживается курс валюты"*; *"доллар и рубль остаются на месте"*; *"рубль стоит на месте"* (открытый вопрос, 1%).

\* \* \*

Имя главного финансиста страны – председателя Минфина А. Кудрина – знает всего 20% опрошенных, 52% респондентов сообщили, что не знают, кто возглавляет Министерство финансов; 8% назвали неправильное имя и еще 20% затруднились ответить. Ровно половина всех ответивших на вопрос о том, справляется или не справляется министр со своими обязанностями – 33% по выборке в целом, – полагают, что он не справляется; треть ответивших (22% среди всех опрошенных) – придерживается противоположной позиции. Необходимо отметить, что положительно деятельность министра финансов чаще оценивается в ресурсных группах опрошенных: среди респондентов с высшим образованием и жителей мегаполисов – по 28%. Региональные эксперты также склонны одобрительно относиться к результатам его деятельности: среди них соотношение определяющих результаты работы А. Кудрина как успешные и неуспешные составляет 3:1.

Сложности, которые испытали респонденты при попытке определить эффективность работы главы Минфина (напомним, что 44% опрошенных затруднились ответить на этот вопрос), проявились и на обсуждениях в фокус-группах. Основная проблема, с которой столкнулись респонденты – как это было и при попытке оценить деятельность Минфина, – незнание сферы компетенции министра финансов, его функций:

- *"Татьяна: Я, например, не знаю функций министра финансов. А уполномочен он эти цены поднимать – кто его знает? Почему цены поднялись: по его указке, или еще как?.."*

*Владимир: О чем я и говорю – я даже не знаю его обязанностей"* (ДФГ, Воронеж).

Другие же оказались более категоричны в своих оценках: если нет конкретных, видимых позитивных результатов деятельности, значит, министр плохо работает:

- *"Модератор: А он на своем месте – Кудрин?"*

*Ира: Знаете, как говорят у нас – все хорошо и правильно. Другой вопрос – что ничего не делается.*

*Оля: Да, нет результатов"* (ДФГ, Москва).

- *"Судя по результатам, он не соответствует своей должности: улучшения жизни не наблюдается"* (ДФГ, Воронеж).

Вероятно, не будет ошибкой предположить, что наибольшие трудности – как у опрошенных, так и у участников фокус-групп – вызвала просьба описать ти-

пичного служащего финансового учреждения. Проблема заключалась в том, что значительная часть респондентов просто не "узнала" в этом определении привычных всем кассиров, бухгалтеров и т. д. Они были совершенно убеждены, что никогда представителей этой профессии в глаза не видели. Недаром на вопрос: *"За последние полгода Вам приходилось или не приходилось иметь дело, общаться с финансовыми работниками? Если да, то какое впечатление в целом сложилось у вас от этого общения – положительное или отрицательное?"* – 77% респондентов ответили, что в последние полгода им не приходилось общаться со служащими финансовых учреждений.

Из полученных же ответов следует, что респонденты совершенно по-разному понимают суть самой профессии – а соответственно по-разному описывают людей, работающих в данной сфере. Суммируя полученные при ответе на этот вопрос данные, можно констатировать, что в массовом сознании существует два практически независимых друг от друга образа финансового работника.

Для одной части опрошенных – это типичный работник бухгалтерии, составляющий *"отчеты движения денег"*. Это традиционный, привычный и потому всем понятный образ. Если следовать логике их рассуждений, то типичный финансовый работник (т.е. бухгалтер) – это женщина, скорее всего – средних лет, довольно интеллигентная и образованная:

- *"Работник бухгалтерии, составляет отчеты по движению денег. В принципе, служащий финансов – это тот, кто отвечает за финансы на предприятии"* (ДФГ, Москва).
- *"Это главный бухгалтер"* (ДФГ, Москва).
- *"Главный бухгалтер, я считаю, что это очень тяжелая и ответственная работа. Без бухгалтера – ни туда, ни сюда"* (ДФГ, Москва).
- *"Это женщина около 40 лет. Такой типичный средний класс с экономическим финансовым образованием"* (ДФГ, Москва).
- *"У меня – тоже женщина, которая должна быть интеллигентной. Конечно, грамотной. Образование и большой опыт работы. Семья должна быть тоже в порядке, всегда внимание семье. Зимой на лыжи, летом на природу. Общаться с народом, со своими знакомыми, и чтобы была такая действительно хорошая женщина"* (ДФГ, Москва).

Однако чуть чаще типичный работник финансового учреждения рисовался совершенно иными красками – это клерк, банковский служащий среднего звена, *"работающий с деньгами и ценными бумагами"*. В подобной модальности – это молодой или средних лет мужчина, великолепный специалист с хорошим образованием, а вполне возможно, и не одним:

- *"Мужчина средних лет, лет 25 – 35. Высшее образование или неполное высшее. Естественно, экономическое. Одевается: ну, естественно, классический вариант костюма, жилетку надевает независимо от жары. Он останется в рубашке в офисе. Не факт, что у него есть машина, – это не пока-*

затель. *Общительный товарищ, может свободно беседовать с любым человеком на любую тему, даже если он ее не знает*" (ДФГ, Москва).

- *"Я имею в виду не простого банковского служащего, не девушку, которая работает в сберкассе, а людей, которые работают в банке: это люди – служащие многоплановые: или финансово служащие или программисты, которые отслеживают работу банка. Люди, которые должны владеть вопросами конкурентоспособности своего банка, которые должны владеть вопросами имиджа, всевозможных проводок и т.д. Т.е. это довольно образованные люди"* (ДФГ, Санкт-Петербург).
- *"Нынешние, конечно, которые с высшим образованием, – это в основном молодые люди, лет до 35. И тут уже соответствует все: интеллигентность, внешние данные, конечно, костюм, галстук и все присутствующее"* (ДФГ, Москва).
- *"Высшее образование, но, может быть, еще ходит заочно на повышение квалификации, свой уровень поднимает повыше"* (ДФГ, Москва).
- *"Служащий финансового учреждения – это человек благополучный, с высоким денежным достатком, общительный, обладающий немалым количеством связей, деловой, опрятный, пунктуальный, аккуратный"* (ДФГ, Воронеж).

И здесь можно отметить, что нарисованный респондентами образ банковского служащего для рядового россиянина оказывается "далеким" – в большей степени "европейским", нежели своим, привычным. В восприятии респондентов это некие "новые люди", вызывающие тайную зависть и несколько отчужденное уважение.

Однако порой эти два в целом несовместимых образа причудливо переплетаются в массовом сознании, образуя странное сочетание. Вот рассуждения участника московской фокус-группы:

- *"Я представляю мужчину 45 лет, в очках, весь в работе. У него отчет 100%-ный, работу он очень хорошо знает. Образование, естественно, у него высшее. Временами у него галстук может быть где-то чуть ли не на плече, где-то за собой не доследит. Очень интеллигентный человек"* (ДФГ, Москва).

В целом можно отметить, что в описаниях типичного служащего финансового учреждения доминировали положительные черты (их назвали 22% опрошенных – почти половина всех ответивших на вопрос о сложившемся в их представлении образе финансового работника). Респонденты считают, что эти люди:

- компетентные – *"высококвалифицированный, эрудированный работник"*; *"человек высшей квалификации"*; *"знающий свое дело"* (открытый вопрос, 7%);
- активные, деловые – *"активный, деловой человек"*; *"энергичный"*; *"деятельный"*; *"предприимчивый"* (открытый вопрос, 5%);

- умные – *"голова на плечах"*; *"умные, толковые"*; *"умный, мыслящий"* (открытый вопрос, 4%);
- добросовестные и ответственные – *"человек с большой ответственностью"*; *"исполнительный"*; *"старательный"*; *"добросовестный"*; *"аккуратный"*; *"дисциплинирован"*; *"пунктуальный"* (открытый вопрос, 3%);
- образованные – *"два высших образования"*; *"с хорошим высшим образованием"*; *"человек с образованием, возможно, не одним"* (открытый вопрос, 3%).

Справедливости ради нельзя не отметить и значительный поток негативных характеристик, данных респондентами представителю этой профессии (12% опрошенных). По их мнению, служащие финансовых учреждений:

- алчные, корыстные – *"лишь бы набить свой карман"*; *"смотрят, лишь бы себе урвать"*; *"жажда наживы"*; *"работают для себя и своей выгоды"*; *"ненасытный рвач"*; *"свою выгоду везде находит"* (открытый вопрос, 6%);
- не порядочные – *"беспринципный"*; *"нет честных, порядочных"*; *"честности у них не хватает"* (открытый вопрос, 2%);
- безразличные, равнодушные – *"абсолютно невнимательный к людям"*; *"до других ему дела нет"*; *"полное безразличие к людским судьбам"* (открытый вопрос, 1%);
- высокомерные – *"завышенная самооценка"*; *"подчеркивают свое превосходство"*; *"самодовольные"* (открытый вопрос, 1%);
- хитрые – *"хитрый, скользкий, неоткрытый"*; *"обтекаемая личность"*; *"люди с двойным дном"* (открытый вопрос, 1%);
- грубые – *"не умеют общаться, наглые"*; *"злой, хам"*; *"неуважительные"* (открытый вопрос, 1%).

Вполне возможно, что подобные негативные высказывания респондентов в адрес финансовых работников отчасти обусловлены осознанием дистанции между "рядовыми" обывателями и этими людьми. Недаром опрошенные подчеркивают, что это очень престижная профессия:

- *"Модератор: Эта профессия престижна сегодня?"*

Катя: *Очень.*

Оля: *На первом плане, может быть.*

Володя: *Да, в каком-то смысле, конечно. Сейчас даже конкурсы.*

Катя: *МГУ, Финансовая академия – на первом месте.*

Володя: *Там чуть ли не 11 – 12 человек на место. Знаете, ставки денежные очень высоки" (ДФГ, Москва).*

- *"Модератор: Как вы думаете, профессия финансового служащего, работника финансовой сферы престижна на сегодняшний день?"*



Володя: Да.

Елена: Хорошо оплачиваемая.

Владимир: Потому что от финансов зависит благосостояние страны, так что это престижно, ответственно" (ДФГ, Санкт-Петербург).

- "Модератор: Вы хотели бы, чтобы ваши дети работали в банке или другом финансовом учреждении?

Юлия: Мне кажется, что это довольно-таки перспективная работа. И на сегодняшний момент мне представляется, что служащие многих банков по интенсивности работы, по заработной плате, по жизненному уровню относят себя к среднему классу. Это та часть общества, которая приближена к ритму жизни европейскому. И внутренний распорядок жизни банка, и требования в банке – это европейский уровень. Поэтому – вполне да. Это интересно" (ДФГ, Санкт-Петербург).

- "Модератор: А как вы считаете, эта профессия престижна на сегодняшний день?

Зоя: Довольно-таки.

Модератор: Почему вы так думаете?

Зоя: С деньгами потому что.

Павел: Высокооплачиваемая потому что.

Наталья: Простой смертный туда не попадет.

Александр: Как бы социальный статус такой: работник финансового учреждения.

Наташа: Имидж такой, это дает перспективу: дети, внуки – все обеспечено" (ДФГ, Воронеж).

И, естественно, если эта профессия является престижной, она, как считают респонденты, "закрыта" для простых людей. Они подчеркивают, что на подобную работу – как и на любую другую "приличную" – можно попасть только по благу или, в порядке исключения, при выдающихся способностях:

- "Может быть, от поколения к поколению, может быть, папа где-нибудь директор коммерческого банка. Знаете как: "звонковые дела" – возьми моего сына" (ДФГ, Москва).

- "Модератор: Кто и как попадает в служащие финансовых учреждений?

Володя: Ну, во-первых, это блат. Еще есть такие люди, которые действительно, ну, может, золотая медаль, ну которые действительно..." (ДФГ, Москва).

- "Хотела бы, конечно, но это трудно очень, потому что действительно только протекже нужно. А так, чтобы куда-то устроиться, на такую работу – невозможно" (ДФГ, Москва).

- "Модератор: *Т.е. вы хотите, чтобы ваши дети попали туда?*

Ира: *Я бы очень хотела. Дочь у меня работает экономистом в плановом отделе, в военной организации. Она родила ребенка, сейчас ребенку 3 года, и у нас сейчас стоит вопрос, где найти работу? И она бы очень хотела именно в финансовое учреждение. Как у нас получится, я не знаю. В банках, конечно, сложно, без связей никуда не деться"* (ДФГ, Москва).

- "Модератор: *А как вы думаете, кто попадает в эту сферу? Кто и как попадает в эту сферу?*

Владимир: *В основном – это связи и родственники.*

Елена: *Это случай в жизни. А так – в основном только связи или очень выдающиеся способности*

Татьяна: *Только связи"* (ДФГ, Санкт-Петербург).

- "Модератор: *Вот сказали, что непросто туда попасть, а вот кто и как туда попадает?*

Надежда: *Родственники, близкие, друзья.*

Наташа: *Связи, просто так вряд ли"* (ДФГ, Воронеж).

Однако престижность профессии финансового служащего напрямую зависит от того, какой модели понимания этой профессии, ее сути придерживается респондент. Престижной в данном случае считается только вторая модель – работник банка, в то время как образ бухгалтера не вызывает у опрошенных столь же восторженных чувств:

- "Владимир: *Если исходить из сберкассы – я прихожу пенсию получать, я смотрю на этих женщин, которые там работают, мне их жалко, потому что работа у них собачья, это кто непосредственно работает с посетителями.*

Наташа: *Кто работает с людьми...*

Зоя: *У каждого свой характер.*

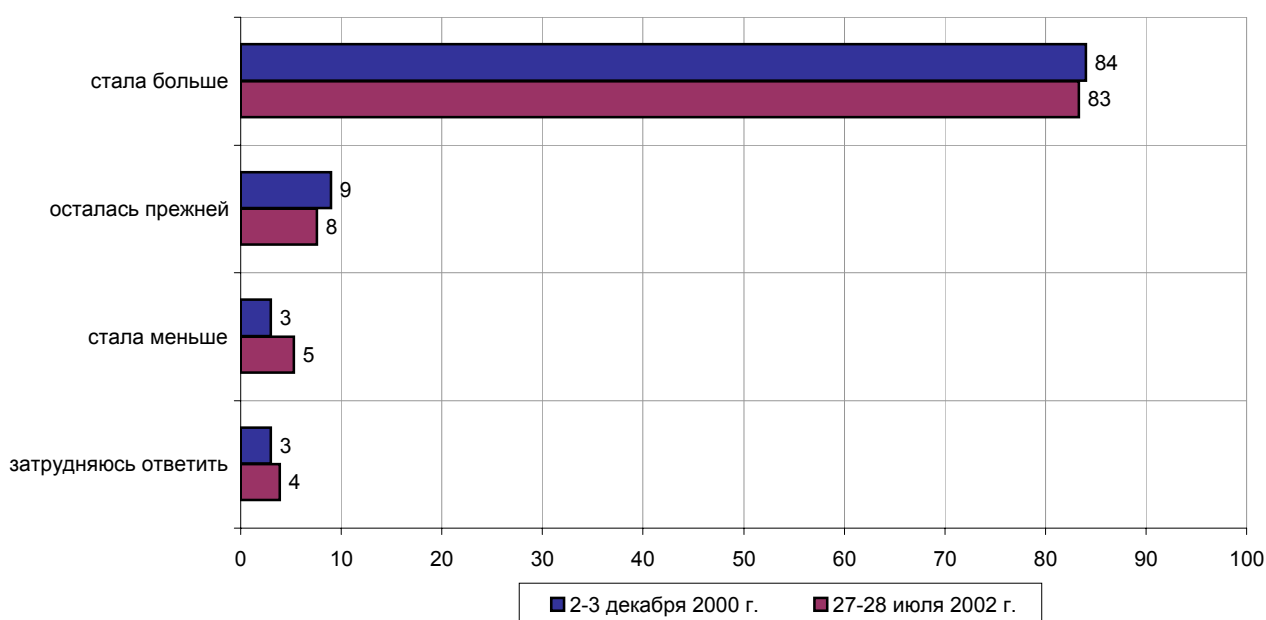
Владимир: *Я об этом и говорю, кто непосредственно с людьми – мне их жалко, но больше я никого не видел"* (ДФГ, Воронеж).

# Деньги в жизни россиян

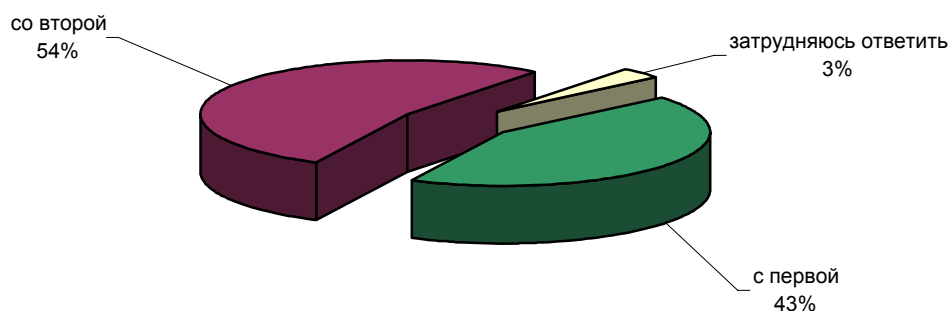


## Опрос населения

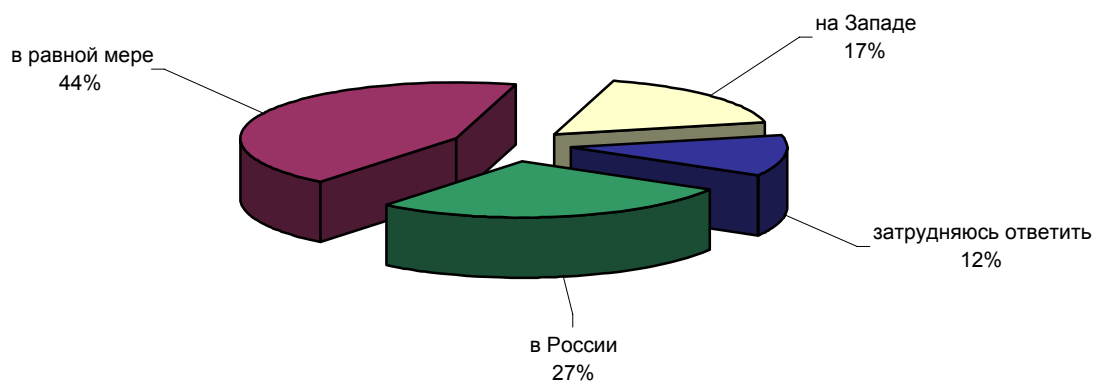
**КАК ВАМ КАЖЕТСЯ, СЕГОДНЯ ПО СРАВНЕНИЮ С СОВЕТСКИМИ ВРЕМЕНАМИ РОЛЬ ДЕНЕГ В ЖИЗНИ РОССИЯН СТАЛА БОЛЬШЕ, МЕНЬШЕ ИЛИ ОСТАЛАСЬ ПРЕЖНЕЙ?**



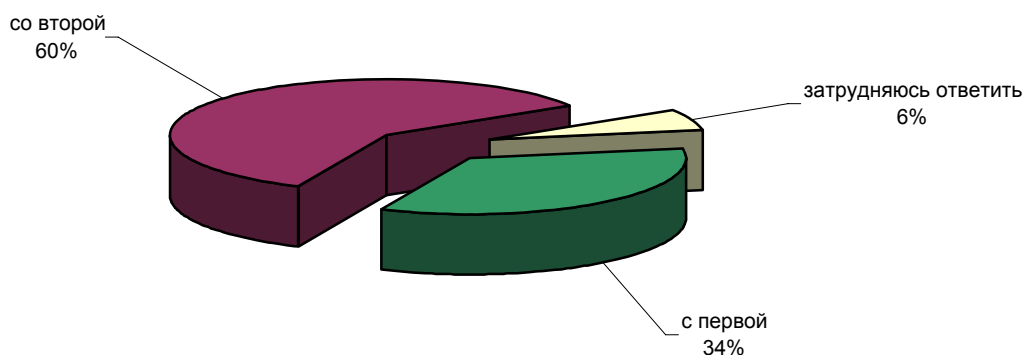
**ОДНИ СЧИТАЮТ, ЧТО ДЕНЬГИ - НЕ ГЛАВНОЕ В ЖИЗНИ. ДРУГИЕ ГОВОРЯТ, ЧТО ДЕНЬГИ - ЭТО ГЛАВНОЕ В ЖИЗНИ. С КАКОЙ ТОЧКОЙ ЗРЕНИЯ - С ПЕРВОЙ ИЛИ ВТОРОЙ - ВЫ СОГЛАСНЫ?**



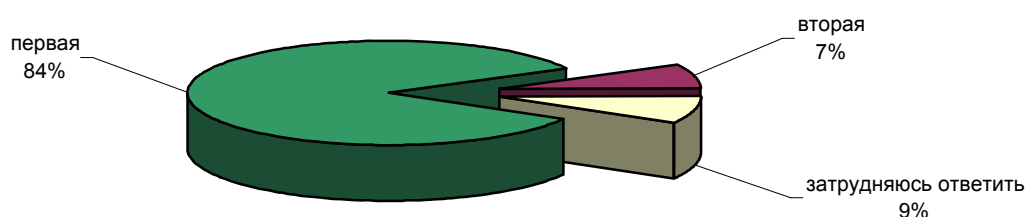
**КАК ВЫ ПОЛАГАЕТЕ, ГДЕ ДЕНЬГИ ИГРАЮТ БОЛЬШУЮ РОЛЬ - В РОССИИ ИЛИ НА ЗАПАДЕ?  
ИЛИ В РОССИИ И НА ЗАПАДЕ В РАВНОЙ МЕРЕ?**



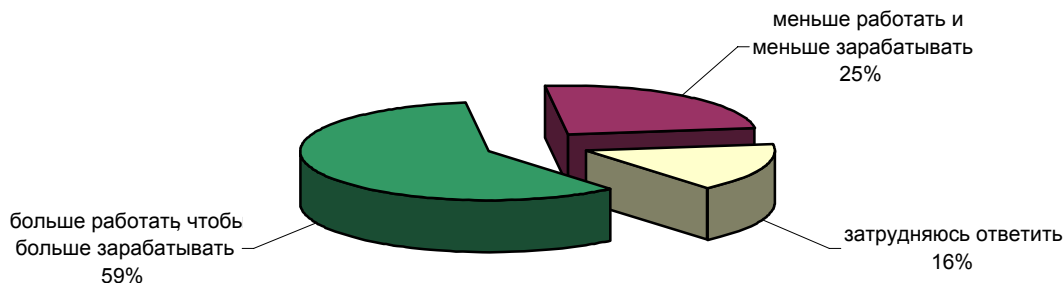
**ОДНИ СЧИТАЮТ, ЧТО СЕГОДНЯ У ЛЮДЕЙ, КОТОРЫЕ МОГУТ И ХОТЯТ РАБОТАТЬ, ДОСТАТОЧНО ВОЗМОЖНОСТЕЙ ПРИЛИЧНО ЗАРАБАТЫВАТЬ. ДРУГИЕ ПОЛАГАЮТ, ЧТО У ЛЮДЕЙ, КОТОРЫЕ МОГУТ И ХОТЯТ РАБОТАТЬ, НЕТ ВОЗМОЖНОСТИ ПРИЛИЧНО ЗАРАБАТЫВАТЬ. С КАКОЙ ТОЧКОЙ ЗРЕНИЯ - ПЕРВОЙ ИЛИ ВТОРОЙ - ВЫ СОГЛАСНЫ?**



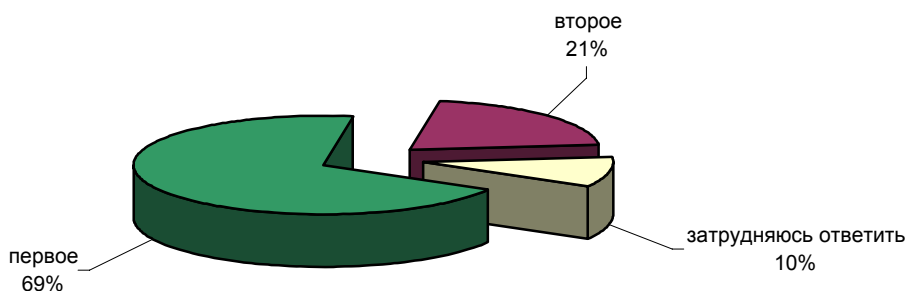
**ОДНИ СЧИТАЮТ, ЧТО ЛУЧШЕ БОЛЬШЕ РАБОТАТЬ, ЧТОБЫ ПОЛУЧАТЬ БОЛЬШЕ ДЕНЕГ. ДРУГИЕ ДУМАЮТ, ЧТО ЛУЧШЕ МЕНЬШЕ РАБОТАТЬ, ДАЖЕ ЕСЛИ БУДЕШЬ МЕНЬШЕ ПОЛУЧАТЬ. КАКАЯ ТОЧКА ЗРЕНИЯ ВАМ БЛИЖЕ - ПЕРВАЯ ИЛИ ВТОРАЯ?**



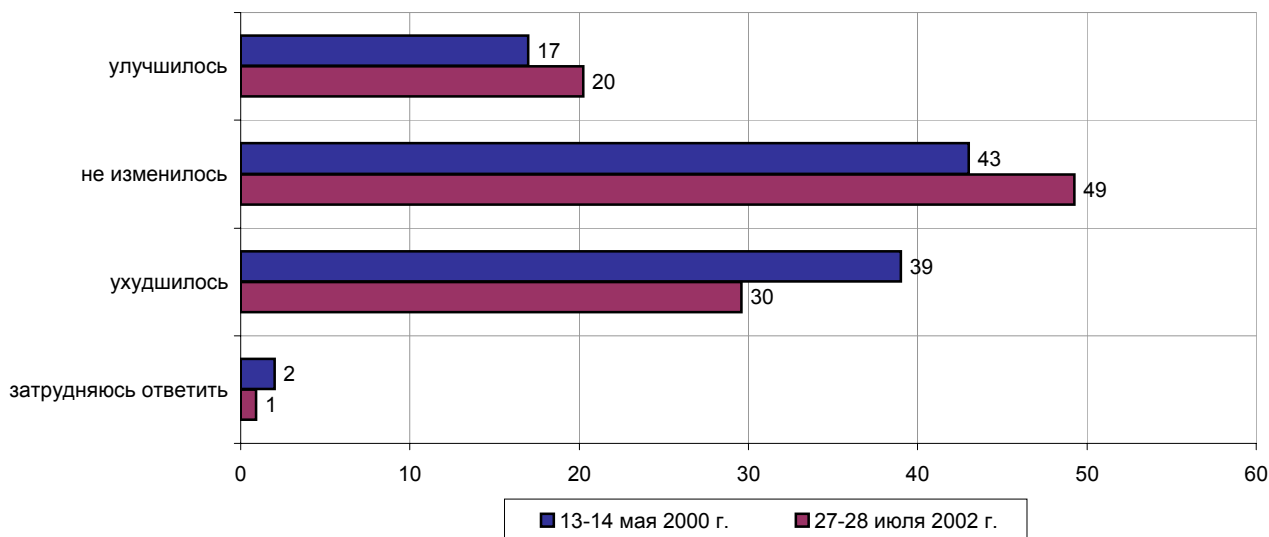
**А БОЛЬШИНСТВО РОССИЯН, ПО ВАШЕМУ МНЕНИЮ, ПРЕДПОЧИТАЮТ БОЛЬШЕ РАБОТАТЬ, ЧТОБЫ БОЛЬШЕ ЗАРАБАТЫВАТЬ, ИЛИ МЕНЬШЕ РАБОТАТЬ И МЕНЬШЕ ЗАРАБАТЫВАТЬ?**




**ОДНИ ОТНОСЯТСЯ К ОБЕСПЕЧЕННЫМ, БОГАТЫМ ЛЮДЯМ БЕЗРАЗЛИЧНО ИЛИ ДАЖЕ ХОРОШО. ДРУГИЕ ОТНОСЯТСЯ К ОБЕСПЕЧЕННЫМ, БОГАТЫМ ЛЮДЯМ НЕПРИЯЗНЕННО, НЕ ЛЮБЯТ ИХ. КАКОЕ ОТНОШЕНИЕ - ПЕРВОЕ ИЛИ ВТОРОЕ - ВАМ ЛИЧНО БЛИЖЕ?**



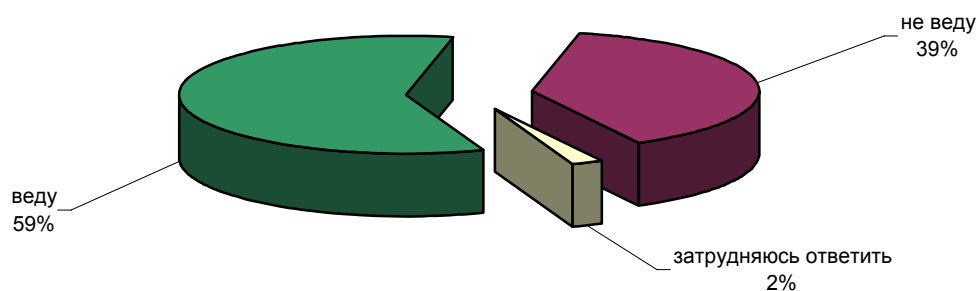
**ЗА ПОСЛЕДНИЙ ГОД МАТЕРИАЛЬНОЕ ПОЛОЖЕНИЕ ВАШЕЙ СЕМЬИ УЛУЧШИЛОСЬ, УХУДШИЛОСЬ ИЛИ НЕ ИЗМЕНИЛОСЬ?**



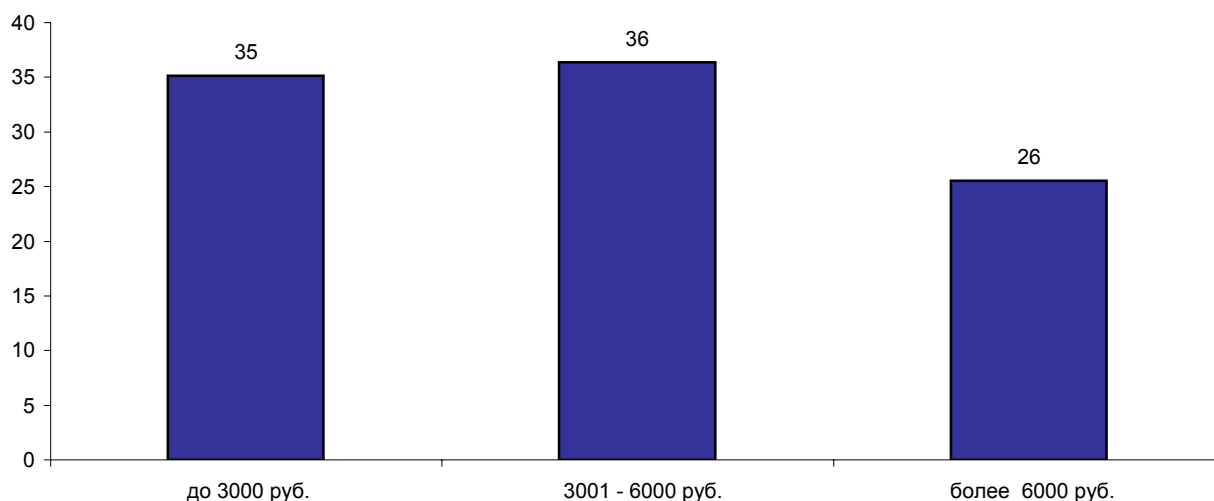
**А ДЕНЕГ, КОТОРЫЕ ВЫ (ВАША СЕМЬЯ) СЕЙЧАС ПОЛУЧАЕТЕ, ВАМ ХВАТАЕТ ИЛИ НЕ ХВАТАЕТ НА ЖИЗНЬ?**



**ОДНИ ЛЮДИ ПЛАНИРУЮТ И ТЩАТЕЛЬНО ПОДСЧИТЫВАЮТ СВОИ РАСХОДЫ. ДРУГИЕ ЛЮДИ ЭТОГО НЕ ДЕЛАЮТ. А ВЫ ЛИЧНО ВЕДЕТЕ ИЛИ НЕ ВЕДЕТЕ УЧЕТ СВОИМ РАСХОДАМ?**



**СКАЖИТЕ, ПОЖАЛУЙСТА, КАКОЙ ДОХОД НА ОДНОГО ЧЕЛОВЕКА В МЕСЯЦ НЕОБХОДИМО ПОЛУЧАТЬ В ВАШЕМ ГОРОДЕ (СЕЛЕ), ЧТОБЫ ЭТОГО ХВАТАЛО НА ЖИЗНЬ?**



	Россия, все	Голосовали бы за...		Адаптация			Пол		Возраст			Образование			Доход на чл.семьи			Тип населенного пункта				Федеральные округа						Москва, все	Пол		Возраст				
		Путин	Зюганов	оптимисты	адаптированные пессимисты	неадаптированные пессимисты	мужчины	женщины	18 - 35 лет	36 - 50 лет	старше 50 лет	ниже среднего	среднее общее	среднее специальное	высшее	до 1000 руб.	1000 - 1500 руб.	более 1500 руб.	мегаполисы	бол.города	мал.города	села	Центральный	Северо-Западный	Южный	Приволжский	Уральский		Сибирский	Дальневосточный	мужчины	женщины	18 - 35 лет	36 - 50 лет	старше 50 лет
Доли групп (%)	100	52	10	29	31	38	49	51	33	30	37	19	37	33	12	27	35	32	13	17	39	25	27	9	15	21	9	16	3	100	46	55	31	31	39

**КАК ВАМ КАЖЕТСЯ, СЕГОДНЯ ПО СРАВНЕНИЮ С СОВЕТСКИМИ ВРЕМЕНАМИ РОЛЬ ДЕНЕГ В ЖИЗНИ РОССИЯН СТАЛА БОЛЬШЕ, МЕНЬШЕ ИЛИ ОСТАЛАСЬ ПРЕЖНЕЙ?**

стала больше	83	84	82	80	84	85	83	84	81	87	82	80	83	85	87	83	84	84	79	87	85	81	85	88	83	80	80	80	100	83	82	84	83	86	80
осталась прежней	8	8	2	10	6	7	8	7	10	6	7	8	7	7	9	8	7	8	11	5	6	9	8	11	8	8	8	5	0	11	11	10	11	11	11
стала меньше	5	4	12	5	6	5	6	5	5	4	6	6	5	5	4	7	5	3	4	4	5	7	3	1	8	6	7	8	0	3	3	4	2	2	6
затрудняюсь ответить	4	3	4	5	3	4	4	4	4	3	5	6	5	3	0	3	3	5	7	4	4	2	4	0	1	6	5	7	0	3	3	2	4	1	3

**ОДНИ СЧИТАЮТ, ЧТО ДЕНЬГИ - НЕ ГЛАВНОЕ В ЖИЗНИ. ДРУГИЕ ГОВОРЯТ, ЧТО ДЕНЬГИ - ЭТО ГЛАВНОЕ В ЖИЗНИ. С КАКОЙ ТОЧКОЙ ЗРЕНИЯ - С ПЕРВОЙ ИЛИ ВТОРОЙ - ВЫ СОГЛАСНЫ?**

с первой	43	46	42	44	46	40	43	44	44	42	43	41	41	45	48	47	43	40	56	39	38	48	45	40	32	48	42	49	34	41	44	39	44	45	35
со второй	53	50	55	50	52	57	54	53	52	55	53	54	56	53	46	51	54	56	40	57	60	49	50	56	66	49	54	50	63	54	51	57	48	53	61
затрудняюсь ответить	3	3	4	5	2	3	4	3	4	3	4	4	3	3	6	1	3	4	4	5	2	3	6	4	2	2	4	1	3	5	5	4	8	2	4

**КАК ВЫ ПОЛАГАЕТЕ, ГДЕ ДЕНЬГИ ИГРАЮТ БОЛЬШУЮ РОЛЬ - В РОССИИ ИЛИ НА ЗАПАДЕ? ИЛИ В РОССИИ И НА ЗАПАДЕ В РАВНОЙ МЕРЕ?**

в России	27	29	21	28	29	26	29	26	33	26	24	20	31	30	21	29	27	26	25	30	29	27	25	24	40	29	24	26	10	22	27	17	26	16	23
в равной мере	44	45	39	45	42	44	43	45	44	50	39	35	42	48	51	45	41	46	44	40	42	48	41	51	41	43	42	40	84	53	49	57	60	60	43
на Западе	17	15	22	17	18	16	20	14	19	15	17	18	16	15	22	15	17	18	20	16	18	15	20	13	14	15	25	18	5	15	16	13	12	16	16
затрудняюсь ответить	12	12	18	10	11	14	8	15	5	9	21	28	10	6	7	11	14	10	11	15	12	11	14	13	6	13	8	16	0	10	8	12	2	8	18

**ОДНИ СЧИТАЮТ, ЧТО СЕГОДНЯ У ЛЮДЕЙ, КОТОРЫЕ МОГУТ И ХОТЯТ РАБОТАТЬ, ДОСТАТОЧНО ВОЗМОЖНОСТЕЙ ПРИЛИЧНО ЗАРАБАТЫВАТЬ. ДРУГИЕ ПОЛАГАЮТ, ЧТО У ЛЮДЕЙ, КОТОРЫЕ МОГУТ И ХОТЯТ РАБОТАТЬ, НЕТ ВОЗМОЖНОСТИ ПРИЛИЧНО ЗАРАБАТЫВАТЬ. С КАКОЙ ТОЧКОЙ ЗРЕНИЯ - ПЕРВОЙ ИЛИ ВТОРОЙ - ВЫ СОГЛАСНЫ?**

с первой	34	39	16	48	33	24	37	32	47	31	26	29	36	34	39	27	30	42	42	39	30	33	37	35	33	33	32	37	25	40	49	33	54	39	30
со второй	60	55	80	49	62	67	60	59	49	65	65	61	60	61	54	67	62	53	54	51	65	61	53	62	65	61	65	56	73	53	43	61	42	56	59
затрудняюсь ответить	6	5	4	3	5	9	3	9	4	4	9	10	5	5	8	6	8	4	5	10	5	6	10	3	3	6	3	7	3	7	8	6	4	6	11

	Россия, все	Голосовали бы за...		Адаптация			Пол		Возраст			Образование			Доход на чл.семьи			Тип населенного пункта				Федеральные округа						Москва, все	Пол		Возраст				
		Путин	Зюганов	оптимисты	адаптированные пессимисты	неадаптированные пессимисты	мужчины	женщины	18 - 35 лет	36 - 50 лет	старше 50 лет	ниже среднего	среднее общее	среднее специальное	высшее	до 1000 руб.	1000 - 1500 руб.	более 1500 руб.	мегаполисы	бол.города	мал.города	села	Центральный	Северо-Западный	Южный	Приволжский	Уральский		Сибирский	Дальневосточный	мужчины	женщины	18 - 35 лет	36 - 50 лет	старше 50 лет
Доли групп (%)	100	52	10	29	31	38	49	51	33	30	37	19	37	33	12	27	35	32	13	17	39	25	27	9	15	21	9	16	3	100	46	55	31	31	39

**ОДНИ СЧИТАЮТ, ЧТО ЛУЧШЕ БОЛЬШЕ РАБОТАТЬ, ЧТОБЫ ПОЛУЧАТЬ БОЛЬШЕ ДЕНЕГ. ДРУГИЕ ДУМАЮТ, ЧТО ЛУЧШЕ МЕНЬШЕ РАБОТАТЬ, ДАЖЕ ЕСЛИ БУДЕШЬ МЕНЬШЕ ПОЛУЧАТЬ. КАКАЯ ТОЧКА ЗРЕНИЯ ВАМ БЛИЖЕ - ПЕРВАЯ ИЛИ ВТОРАЯ?**

первая	84	85	<b>90</b>	86	85	81	85	83	86	85	81	78	84	86	86	86	82	84	81	86	86	81	82	85	84	84	<b>90</b>	80	80	<b>100</b>	80	79	81	<b>87</b>	78	76
вторая	7	6	4	7	7	8	7	8	7	8	7	9	7	8	6	6	10	5	7	5	6	11	7	7	8	8	5	11	0	10	10	9	6	10	12	
затрудняюсь ответить	9	8	6	7	8	11	8	9	7	6	12	14	9	6	8	8	7	10	12	9	8	8	12	8	8	8	5	10	0	10	11	10	7	11	12	

**А БОЛЬШИНСТВО РОССИЯН, ПО ВАШЕМУ МНЕНИЮ, ПРЕДПОЧИТАЮТ БОЛЬШЕ РАБОТАТЬ, ЧТОБЫ БОЛЬШЕ ЗАРАБАТЫВАТЬ, ИЛИ МЕНЬШЕ РАБОТАТЬ И МЕНЬШЕ ЗАРАБАТЫВАТЬ?**

больше работать, чтобы больше зарабатывать	59	61	<b>64</b>	57	58	61	59	60	58	62	59	55	61	59	60	61	59	59	57	<b>69</b>	62	55	51	55	60	64	<b>73</b>	58	<b>77</b>	37	37	37	35	32	<b>43</b>
меньше работать и меньше зарабатывать	25	23	22	27	28	20	25	24	28	24	23	20	25	26	26	22	26	27	28	16	24	25	26	<b>36</b>	26	20	14	29	12	43	44	42	<b>48</b>	44	38
затрудняюсь ответить	16	16	14	16	13	19	16	16	15	15	19	<b>25</b>	14	15	14	17	16	15	15	16	14	20	<b>23</b>	9	15	16	13	14	11	20	19	21	17	24	20

**ОДНИ ОТНОСЯТСЯ К ОБЕСПЕЧЕННЫМ, БОГАТЫМ ЛЮДЯМ БЕЗРАЗЛИЧНО ИЛИ ДАЖЕ ХОРОШО. ДРУГИЕ ОТНОСЯТСЯ К ОБЕСПЕЧЕННЫМ, БОГАТЫМ ЛЮДЯМ НЕПРИЯЗНЕННО, НЕ ЛЮБЯТ ИХ. КАКОЕ ОТНОШЕНИЕ - ПЕРВОЕ ИЛИ ВТОРОЕ - ВАМ ЛИЧНО БЛИЖЕ?**

первое	69	70	57	<b>79</b>	70	62	66	72	<b>79</b>	72	58	58	65	<b>78</b>	<b>75</b>	68	63	<b>75</b>	63	70	68	73	72	<b>75</b>	<b>81</b>	64	58	60	<b>77</b>	70	69	70	<b>78</b>	73	61
второе	21	20	<b>35</b>	13	21	<b>26</b>	23	19	13	17	<b>30</b>	<b>33</b>	23	14	12	22	25	17	20	24	19	21	15	18	16	24	<b>28</b>	<b>29</b>	14	19	18	20	11	18	<b>26</b>
затрудняюсь ответить	10	9	8	8	9	12	11	9	7	11	12	9	12	8	12	10	11	9	<b>16</b>	6	13	5	12	7	2	11	14	11	9	11	13	10	11	9	14

**ЗА ПОСЛЕДНИЙ ГОД МАТЕРИАЛЬНОЕ ПОЛОЖЕНИЕ ВАШЕЙ СЕМЬИ УЛУЧШИЛОСЬ, УХУДИЛОСЬ ИЛИ НЕ ИЗМЕНИЛОСЬ?**

улучшилось	20	22	16	<b>38</b>	17	10	20	20	<b>29</b>	21	12	9	20	24	<b>28</b>	10	18	<b>31</b>	24	22	19	18	24	23	16	20	19	19	8	22	24	21	<b>33</b>	24	13
не изменилось	49	50	39	45	52	49	50	49	50	47	50	<b>55</b>	50	46	49	47	50	50	45	<b>44</b>	51	50	50	47	49	53	47	51	<b>24</b>	57	58	57	53	58	61
ухудшилось	30	27	<b>45</b>	16	29	<b>41</b>	29	30	19	32	<b>37</b>	<b>35</b>	29	30	<b>22</b>	<b>42</b>	31	20	29	33	28	32	25	28	<b>35</b>	26	33	29	<b>68</b>	20	16	22	13	18	<b>26</b>
затрудняюсь ответить	1	1	0	1	1	1	1	1	2	0	1	1	1	0	1	0	1	0	2	0	1	1	1	1	0	1	1	1	0	1	1	0	1	1	0



	Россия, все	Голосовали бы за...		Адаптация		Пол		Возраст			Образование			Доход на чл.семьи			Тип населенного пункта				Федеральные округа						Москва, все	Пол		Возраст					
		Путина	Зюганова	оптимисты	адаптированные пессимисты	неадаптированные пессимисты	мужчины	женщины	18 - 35 лет	36 - 50 лет	старше 50 лет	ниже среднего	среднее общее	среднее специальное	высшее	до 1000 руб.	1000 - 1500 руб.	более 1500 руб.	мегаполисы	бол.города	мал.города	села	Центральный	Северо-Западный	Южный	Приволжский		Уральский	Сибирский	Дальневосточный	мужчины	женщины	18 - 35 лет	36 - 50 лет	старше 50 лет
Доли групп (%)	100	52	10	29	31	38	49	51	33	30	37	19	37	33	12	27	35	32	13	17	39	25	27	9	15	21	9	16	3	100	46	55	31	31	39

**А ДЕНЕГ, КОТОРЫЕ ВЫ (ВАША СЕМЬЯ) СЕЙЧАС ПОЛУЧАЕТЕ, ВАМ ХВАТАЕТ ИЛИ НЕ ХВАТАЕТ НА ЖИЗНЬ?**

хватает	23	24	19	33	23	14	24	21	28	20	20	18	22	22	32	11	17	36	30	14	23	19	26	28	16	24	21	20	9	38	39	37	45	41	30
не хватает	77	75	80	66	75	85	75	78	71	80	79	81	77	77	68	88	83	63	68	85	76	80	73	71	83	75	79	80	91	60	57	63	53	57	68
затрудняюсь ответить	1	1	1	1	1	0	1	1	1	0	1	2	1	0	1	0	0	1	2	1	1	0	1	1	1	0	0	0	2	4	0	1	2	2	

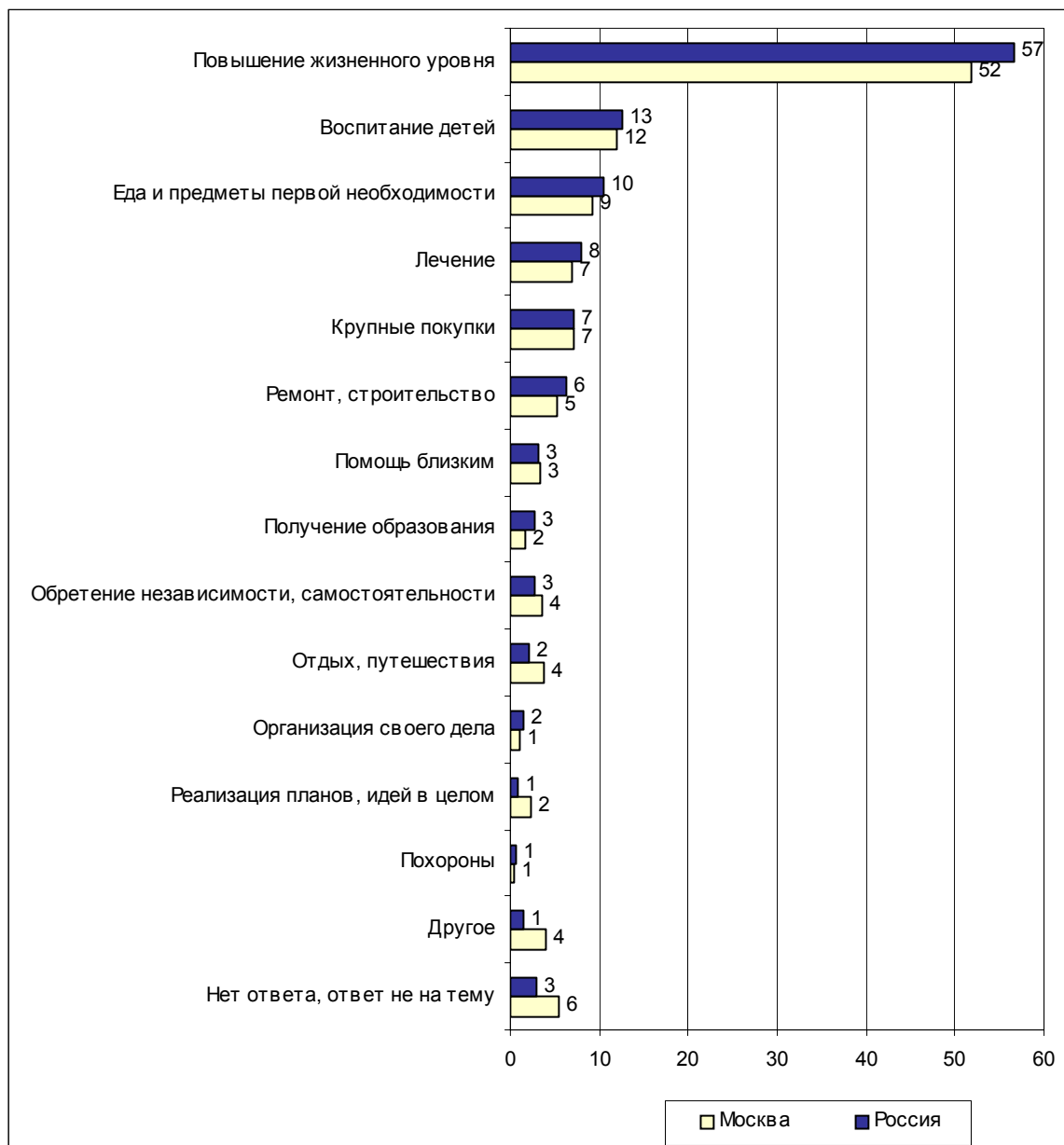
**ОДНИ ЛЮДИ ПЛАНИРУЮТ И ТЩАТЕЛЬНО ПОДСЧИТЫВАЮТ СВОИ РАСХОДЫ. ДРУГИЕ ЛЮДИ ЭТОГО НЕ ДЕЛАЮТ. А ВЫ ЛИЧНО ВЕДЕТЕ ИЛИ НЕ ВЕДЕТЕ УЧЕТ СВОИМ РАСХОДАМ?**

веду	59	59	71	54	61	61	53	65	53	57	65	62	56	59	64	68	62	52	53	58	63	59	59	60	63	54	45	65	81	51	47	55	46	55	53
не веду	39	39	29	44	38	36	44	34	43	41	33	37	40	40	34	30	38	46	46	39	35	39	38	38	35	44	53	34	19	48	52	44	54	44	46
затрудняюсь ответить	2	2	0	3	1	2	3	1	4	1	1	2	4	1	2	2	1	2	1	3	2	3	3	2	2	2	0	2	0	1	0	1	1	0	1

**СКАЖИТЕ, ПОЖАЛУЙСТА, КАКОЙ ДОХОД НА ОДНОГО ЧЕЛОВЕКА В МЕСЯЦ НЕОБХОДИМО ПОЛУЧАТЬ В ВАШЕМ ГОРОДЕ (СЕЛЕ), ЧТОБЫ ЭТОГО ХВАТАЛО НА ЖИЗНЬ?**

до 3000 руб.	35	35	41	29	36	40	32	38	27	31	45	58	34	27	25	57	39	17	22	23	34	58	31	23	32	46	29	48	9	8	8	9	4	3	17
3001 - 6000 руб.	36	39	37	33	35	39	35	38	40	35	35	29	36	43	33	28	41	39	46	39	39	28	36	54	40	30	41	27	45	26	20	31	22	19	34
более 6000 руб.	26	24	14	35	26	18	31	20	31	31	17	9	26	29	41	13	18	42	28	34	25	12	28	22	25	22	30	21	46	61	67	57	73	72	43
затрудняюсь ответить	3	2	8	3	3	3	2	4	2	3	4	4	4	2	2	3	2	2	3	4	2	3	5	1	3	2	0	5	0	4	6	3	1	6	6

**Открытый вопрос: Закончите, пожалуйста, фразу: "Мне нужны деньги, для того чтобы..."**



**Суждения респондентов**

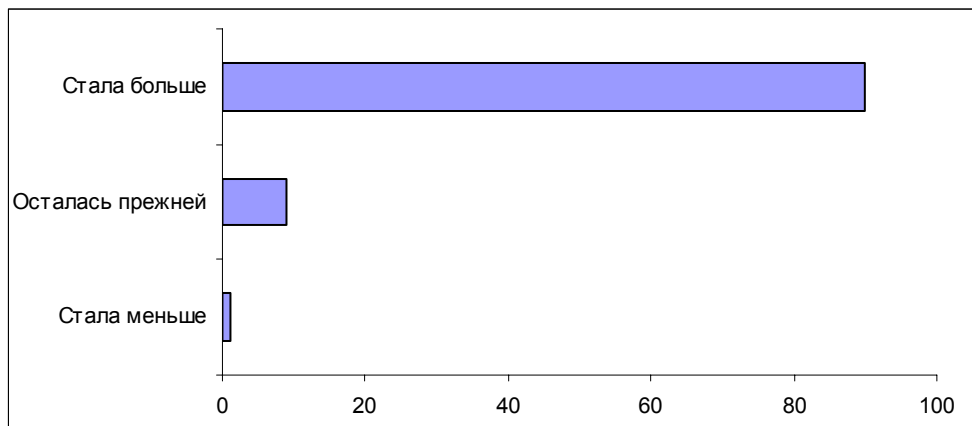
(в % от числа опрошенных по России)

<b>Повышение жизненного уровня</b>	<b>57</b>
<ul style="list-style-type: none"> <li>• <i>"Жить безбедно"; "жить лучше, богаче, чем сегодня"; "жить еще лучше, чем я живу"; "обеспечить семью, улучшить материальное состояние"; "жить и ни в чем не нуждаться"; "жить достойно, не считать копейки"; "достойно жить и обеспечить свою семью"; "благополучно жить"; "поднять уровень жизни, хорошо жить"; "безбедно жить"; "повысить свой жизненный уровень"; "чтобы жить в достатке"; "быть с достатком"; "для материального благополучия"; "повысить материальный уровень жизни".</i></li> </ul>	
<b>Воспитание детей</b>	<b>13</b>
Учеба детей	7
<ul style="list-style-type: none"> <li>• <i>"Чтобы выучить детей"; "обучить сына в вузе"; "выучить младшего сына"; "в будущем потратить на образование дочери"; "выучить дочку"; "обеспечить дочь учебой"; "дети получили образование"; "обеспечить детям образование"; "выучить ребенка".</i></li> </ul>	
Воспитание и содержание детей	6
<ul style="list-style-type: none"> <li>• <i>"Чтобы детей на ноги поставить"; "чтобы воспитать детей"; "чтобы содержать детей"; "вырастить ребенка"; "вырастить двоих детей"; "поднять сына"; "воспитывать своего ребенка"; "на ребенка".</i></li> </ul>	
<b>Еда и предметы первой необходимости</b>	<b>10</b>
<ul style="list-style-type: none"> <li>• <i>"Чтобы купить фрукты, мяса, колбаски"; "хорошо питаться"; "питаться, одеваться, не залезая в долги"; "лучше питаться, купить дрова"; "одеться, обуться"; "обувь надо, одежду надо, кушать надо"; "что-то купить из одежды, обуви"; "прокормить семью, одеть, обуть"; "пропитаться"; "питаться нормально, хотя бы скромно, но прилично одеваться"; "уголь купить"; "на продукты"; "вкусно кушать до смерти"; "купить хорошие вещи и продукты"; "накормить семью"; "покушать, одеться"; "для пиццы"; "иметь питание"; "не умереть с голоду"; "хоть что-то купить из одежды, питаться лучше"; "купить необходимые вещи"; "семью кормить"; "могла свободно покупать себе одежду"; "купить еду"; "обеспечить нормальное питание"; "главное питание, потом все остальное"; "я могла питаться нормально, есть колбасу, рыбу".</i></li> </ul>	
<b>Лечение</b>	<b>8</b>
<ul style="list-style-type: none"> <li>• <i>"Чтобы вылечиться, поправить здоровье"; "деньги нужны на лечение"; "лечиться – я очень больна"; "поправить здоровье"; "купить лекарства, пролечиться в дневном стационаре"; "купить необходимые лекарства, полечиться в больнице"; "оздоровиться"; "потратить на свое лечение, покупать дорогие лекарства"; "сделать операцию на глазах, вставить зубы"; "вылечить мужа"; "подлечиться".</i></li> </ul>	
<b>Крупные покупки</b>	<b>7</b>
Недвижимость	5
<ul style="list-style-type: none"> <li>• <i>"Купить жилье"; "купить квартиру"; "купить большую квартиру"; "купить земельный участок"; "купить дом"; "купить дачу"; "купить нормальную квартиру".</i></li> </ul>	
Автомобиль	1
<ul style="list-style-type: none"> <li>• <i>"Купить грузовой автомобиль"; "купить машину"; "купить автомобиль"; "приобретение машины"; "машину хочу".</i></li> </ul>	
Бытовая техника	1
<ul style="list-style-type: none"> <li>• <i>"Для начала купить хорошую стиральную машину"; "купить телевизор, пылесос, холодильник"; "купить новый телевизор".</i></li> </ul>	

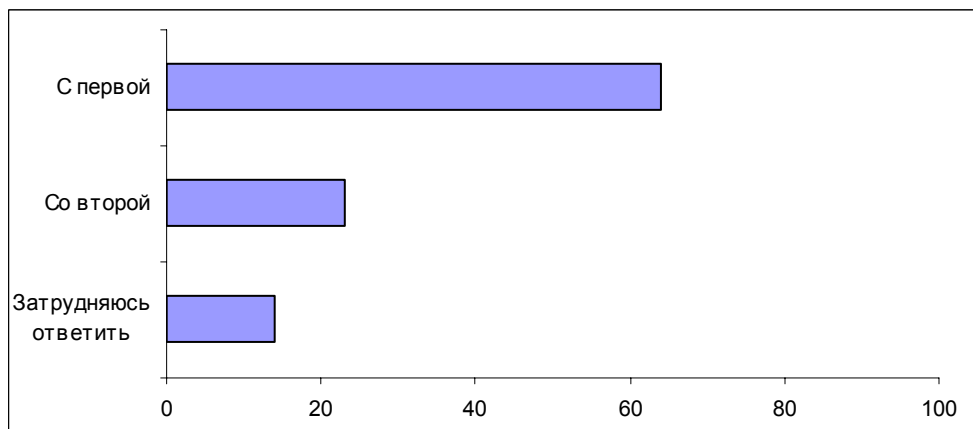
<b>Ремонт, строительство</b>	<b>6</b>
<ul style="list-style-type: none"> <li>• <i>"Достроить дом"; "для строительства нового дома"; "на ремонт дома, сарая"; "построить дом, ремонт сделать"; "нам сейчас построить дом"; "улучшить бытовые условия, сделать ремонт в квартире, поменять сантехнику – все в плачевном состоянии"; "доделать квартиру"; "закончить строительство дома".</i></li> </ul>	
<b>Обретение независимости, самостоятельности</b>	<b>3</b>
<ul style="list-style-type: none"> <li>• <i>"Чтобы чувствовать себя свободным"; "начать самостоятельную жизнь"; "иметь внутреннюю свободу"; "ни от кого не зависеть"; "быть независимой"; "чтобы чувствовать себя независимым"; "быть самостоятельной"; "чтоб можно было увереннее чувствовать себя в этой жизни"; "почувствовать себя свободной, ни от кого и ни от чего не зависеть".</i></li> </ul>	
<b>Помощь близким</b>	<b>3</b>
<ul style="list-style-type: none"> <li>• <i>"Помогать детям"; "помогать внукам"; "помогать родителям"; "уход за родителями"; "помогать внукам и детям"; "помочь своему сыну"; "помощь семье"; "помощь детям и внукам в материальном положении".</i></li> </ul>	
<b>Получение образования</b>	<b>3</b>
<ul style="list-style-type: none"> <li>• <i>"На учебу"; "на оплату обучения в вузе"; "я могла получить высшее образование"; "дальше продолжить образование".</i></li> </ul>	
<b>Отдых, путешествия</b>	<b>2</b>
<ul style="list-style-type: none"> <li>• <i>"Отдых"; "поездить по миру"; "посмотреть мир – Италию, Францию"; "купить путевку на курорт"; "отдохнуть хочу"; "поехать в Карловы Вары"; "съездить в Италию"; "съездить куда-нибудь отдохнуть"; "нормально отдыхать"; "отдыхать, путешествовать"; "чтоб можно было хорошо отдохнуть, как раньше, съездить в отпуск"; "съездить отдохнуть на море".</i></li> </ul>	
<b>Организация своего дела</b>	<b>2</b>
<ul style="list-style-type: none"> <li>• <i>"Начать свое дело"; "открыть свою фирму"; "начать свой бизнес"; "организовать собственное производство".</i></li> </ul>	
<b>Реализация планов, идей в целом</b>	<b>1</b>
<ul style="list-style-type: none"> <li>• <i>"Воплотить свои идеи и мечты в жизнь"; "осуществить поставленные задачи"; "осуществить все свои планы"; "достичь желаемого"; "достичь цели"; "осуществить все свои желания"; "исполнить свои мечты"; "получить желаемое".</i></li> </ul>	
<b>Похороны</b>	<b>1</b>
<ul style="list-style-type: none"> <li>• <i>"Сколотить гроб"; "хорошо схоронили"; "на похороны".</i></li> </ul>	
<b>Другое</b>	<b>1</b>
<ul style="list-style-type: none"> <li>• <i>"Обеспечить художественное творчество"; "сделать переворот в этой стране"; "жениться"; "сохранить семью"; "езде нужны деньги"; "снять хорошее, гениальное кино".</i></li> </ul>	
<b>Нет ответа, ответ не на тему</b>	<b>3</b>

**Опрос экспертов**

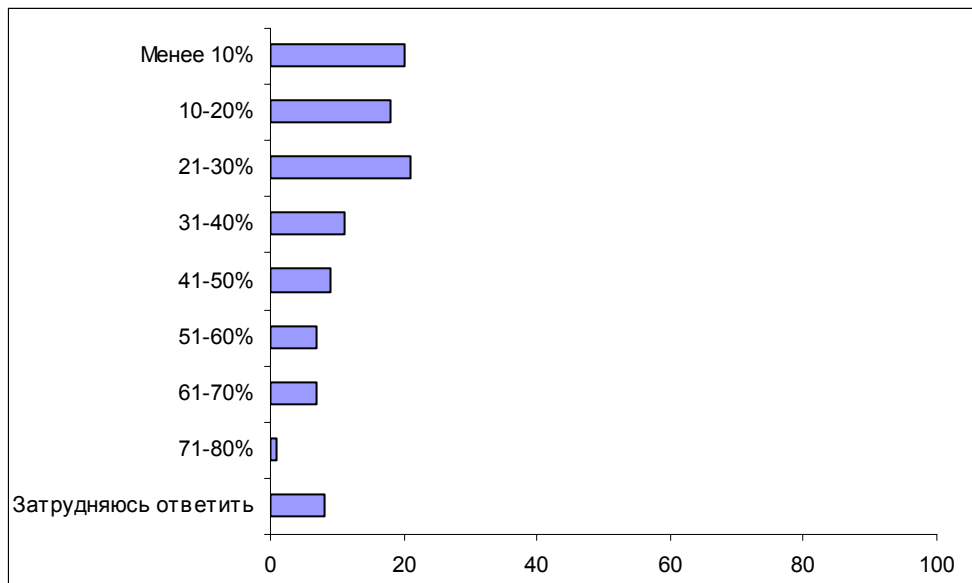
**Вопрос:** Как Вам кажется, сегодня по сравнению с советскими временами роль денег в жизни наших сограждан стала больше, меньше или осталась прежней?



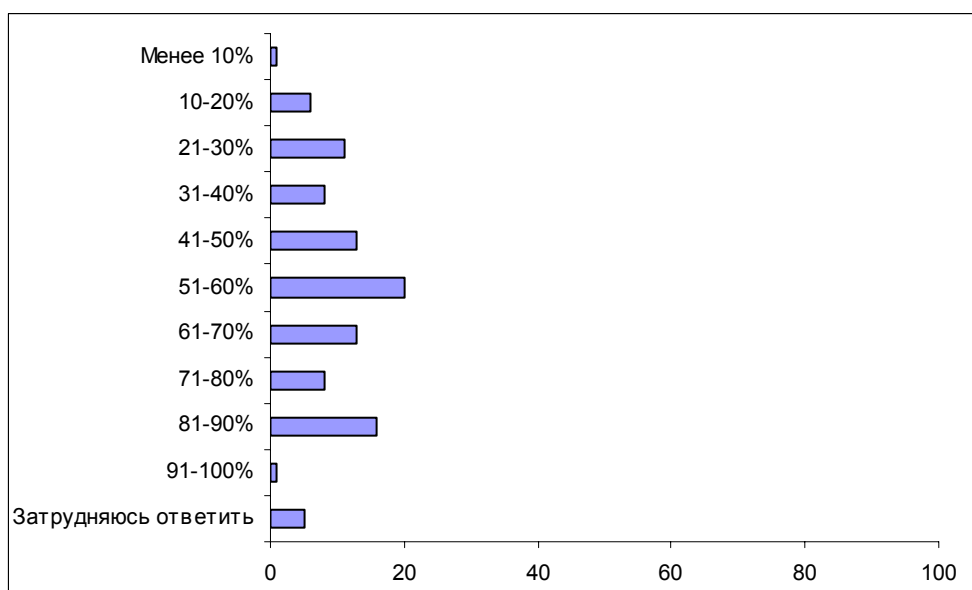
**Вопрос:** Одни считают, что деньги – не главное в жизни. Другие говорят, что деньги – это главное в жизни. С какой точкой зрения – с первой или второй – Вы согласны?



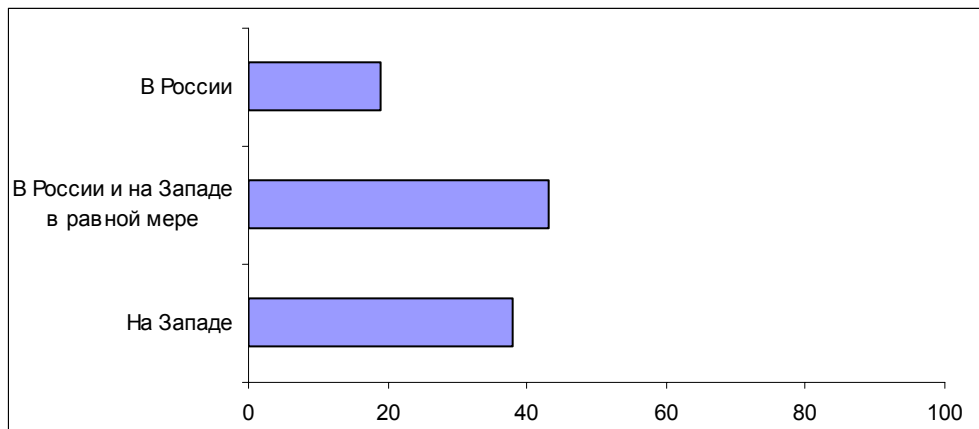
**Вопрос:** Как Вы думаете, какая доля россиян ответит, что деньги – не главное в жизни? Попробуйте оценить эту долю в процентах.



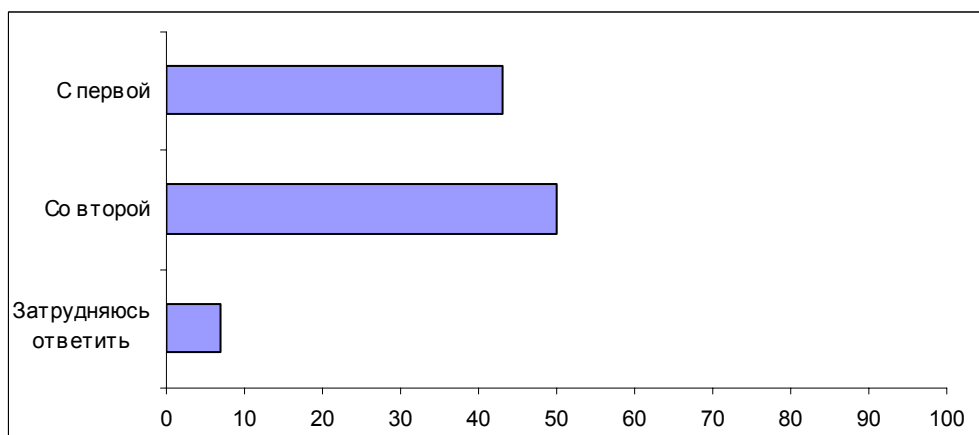
**Вопрос:** А как Вы думаете, какая доля россиян ответит, что деньги – главное в жизни? Попробуйте оценить эту долю в процентах.



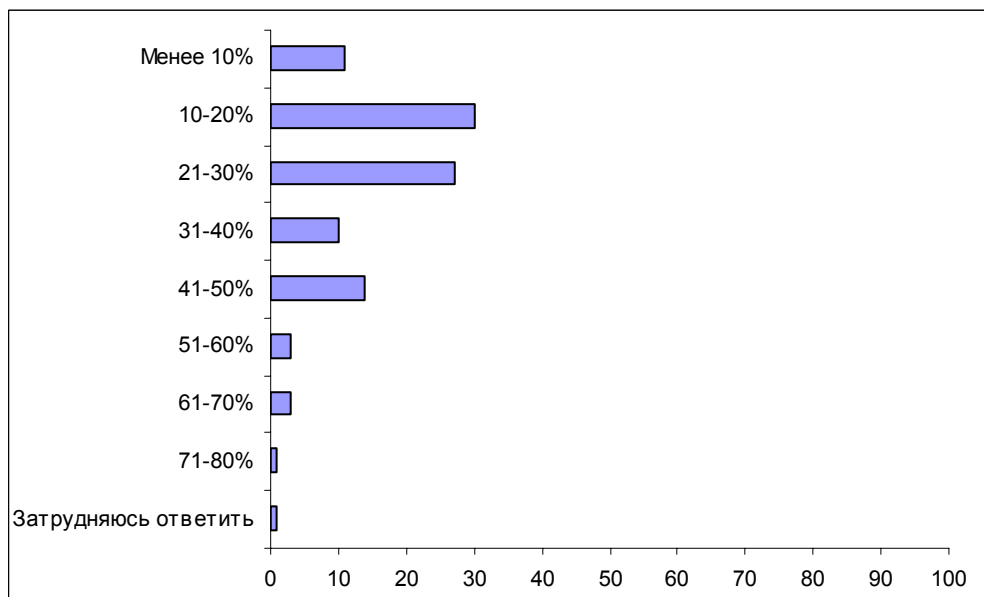
**Вопрос:** Как Вы полагаете, где деньги играют большую роль – в России или на Западе? Или же и в России, и на Западе в равной мере?



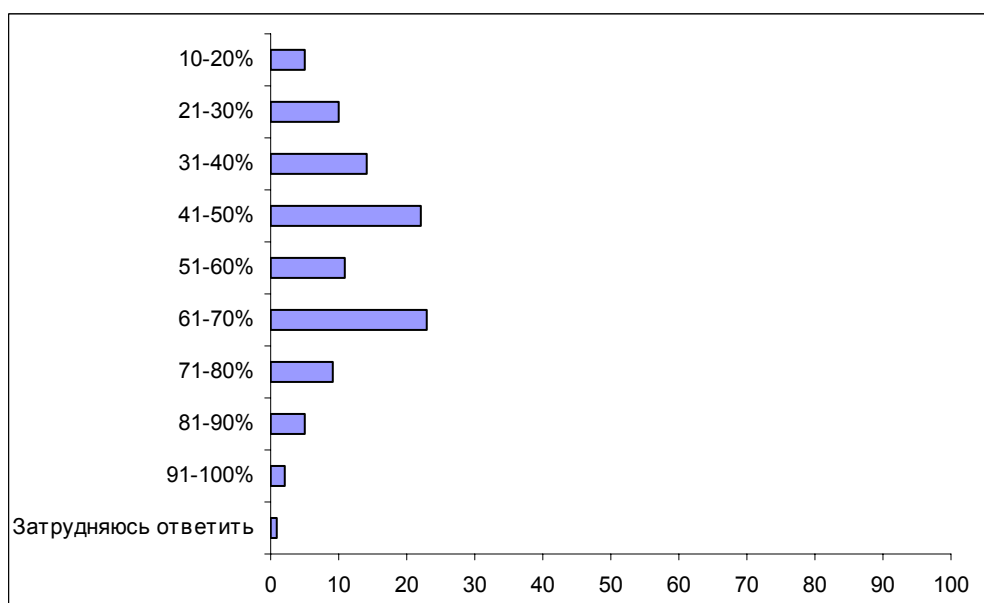
**Вопрос:** Одни считают, что сегодня у людей, которые могут и хотят работать, достаточно возможностей прилично зарабатывать. Другие полагают, что у людей, которые могут и хотят работать, нет возможности прилично зарабатывать. С какой точкой зрения – первой или второй – Вы согласны?



**Вопрос:** Как Вы думаете, какая доля россиян ответит, что сегодня у людей, которые могут и хотят работать, достаточно возможностей прилично зарабатывать? Попробуйте оценить эту долю в процентах.

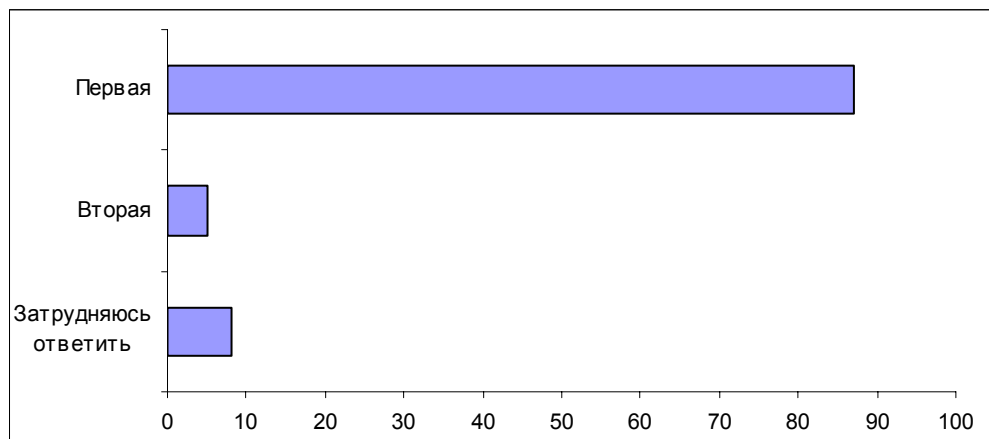


**Вопрос:** А какая доля россиян ответит, что у людей, которые могут и хотят работать, нет возможности прилично зарабатывать? Попробуйте оценить эту долю в процентах.

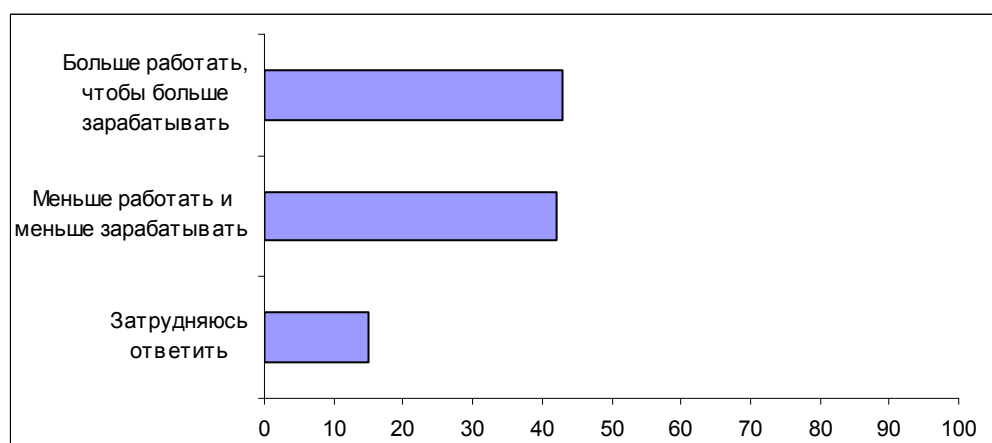




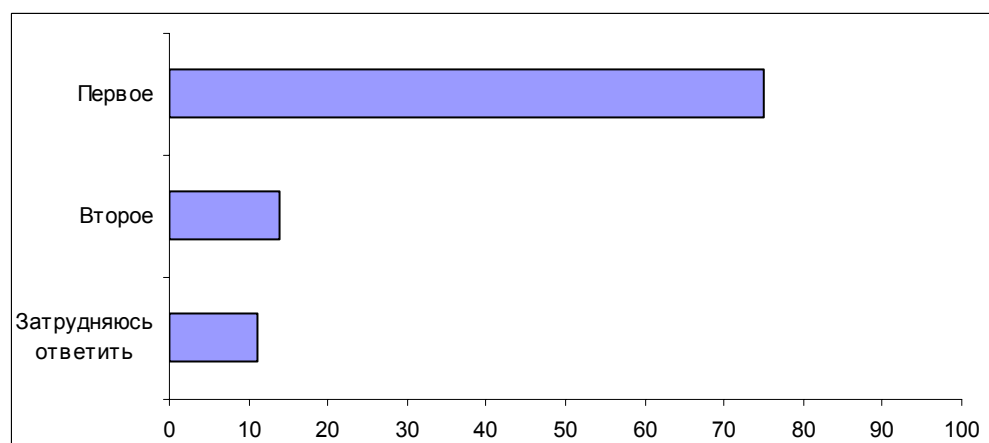
**Вопрос:** Одни считают, что лучше больше работать, чтобы получить больше денег. Другие думают, что лучше меньше работать, даже если будешь меньше получать. Какая точка зрения Вам ближе – первая или вторая?



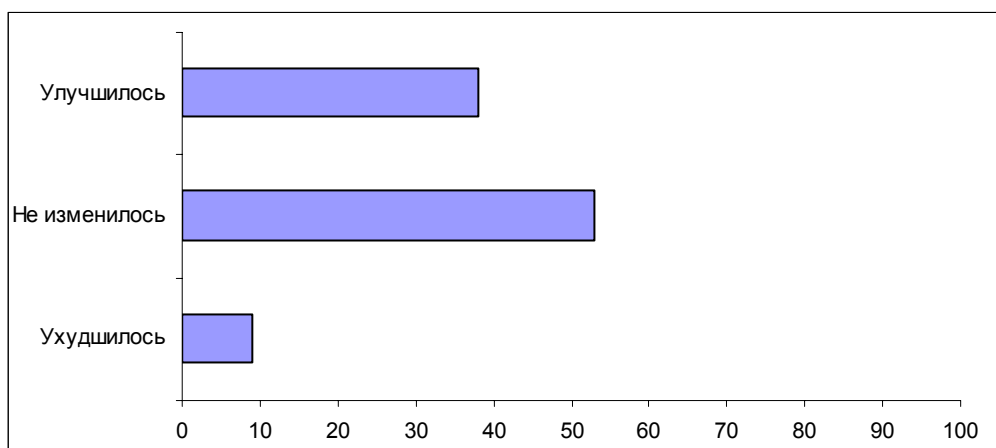
**Вопрос:** Что, по Вашему мнению, предпочтет большинство россиян: больше работать, чтобы больше зарабатывать, или меньше работать, даже если меньше зарабатывать?



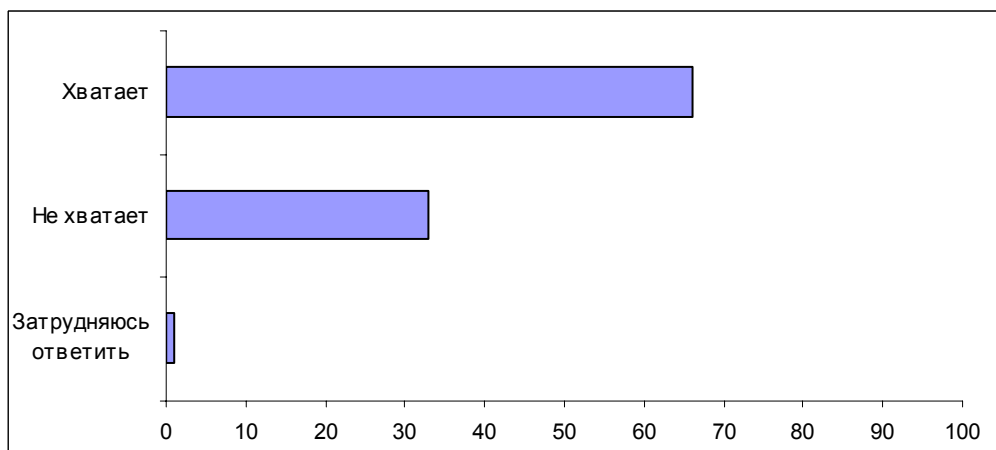
**Вопрос:** Одни относятся к обеспеченным, богатым людям безразлично или даже хорошо. Другие относятся к обеспеченным, богатым людям неприязненно, не любят их. Какое отношение – первое или второе – Вам лично ближе?



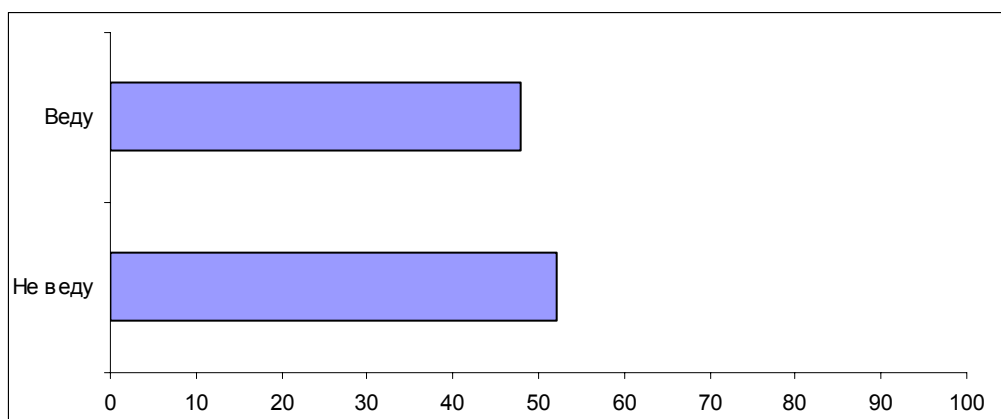
**Вопрос:** За последний год материальное положение Вашей семьи улучшилось, ухудшилось или не изменилось?



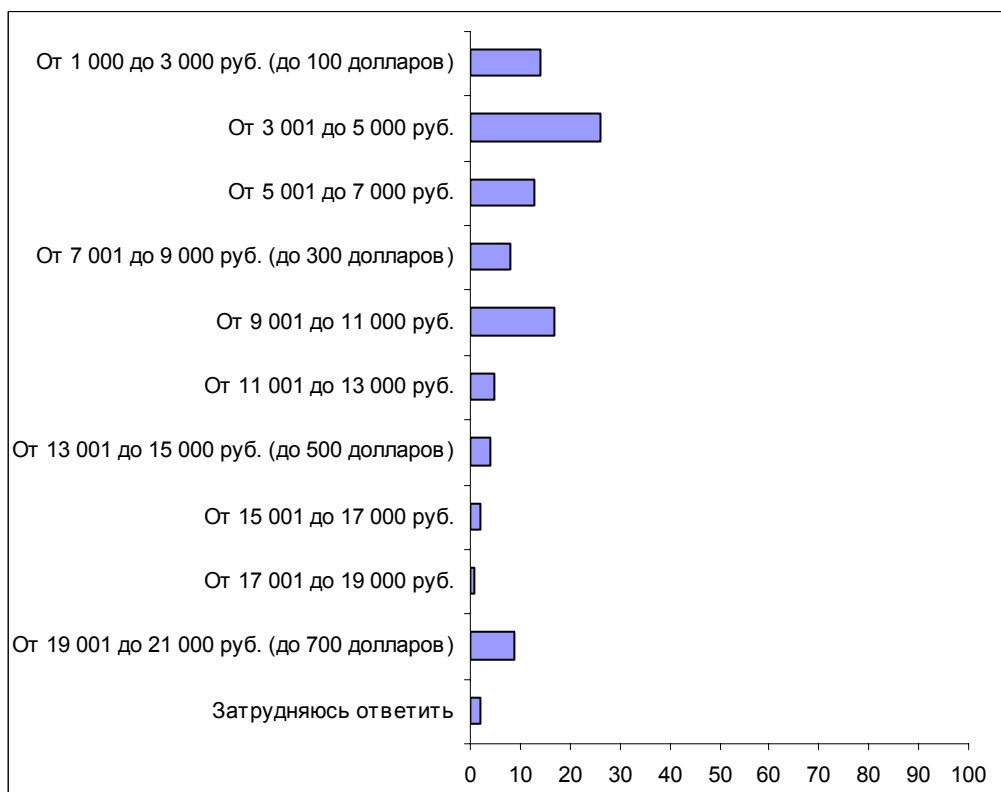
**Вопрос:** А денег, которые Вы (Ваша семья) сейчас получаете, Вам хватает или не хватает на жизнь?



**Вопрос:** Одни люди планируют и тщательно подсчитывают свои расходы. Другие люди этого не делают. А Вы лично ведете или не ведете учет своим расходам?



**Вопрос:** Скажите, пожалуйста, какой доход на одного человека в месяц необходимо получать в вашем городе (селе), чтобы этого хватало на жизнь?



**Комментарий****Е. Гвоздева****Деньги в нашей жизни**

*"Деньги играют очень большую роль. Потому что их никогда нет"* – такова весьма распространенная среди респондентов оценка роли денег в нашей жизни. Так, 53% опрошенных полагают, что деньги – это главное в жизни, и 43% – что все же есть вещи поважнее. Практически единственной четко обозначенной жизненной ценностью, "соразмерной" деньгам, способной "конкурировать" с ними для участников фокус-групп является здоровье.

- *"Бывает, ни за какие деньги здоровье не вернешь. Так что деньги – не самое важное. Если есть здоровье, то и деньги нужны. Нет здоровья – и денег не надо. Правильно? Зачем больному человеку деньги?"* (ДФГ, Санкт-Петербург).
- *"Здоровье, конечно, должно быть, а потом все остальное приложится"* (ДФГ, Самара).

Но и здоровье, подчеркивают опрошенные, иногда полностью зависит от уровня благосостояния.

- *"Здоровье – на первом месте, но без денег и здоровья не купишь"* (ДФГ, Москва).
- *"Смотря сколько денег: если очень много, то здоровье можно купить"* (ДФГ, Самара).

В остальных случаях респонденты дают достаточно абстрактные определения того, что, по их мнению, в жизни более важно, нежели деньги.

- *"Деньги не помешали бы, но они не на все годятся. Бывают моменты, что и денег не надо, а было бы что-то другое"* (ДФГ, Самара).

Подавляющее большинство опрошенных (83%) считают, что, по сравнению с советскими временами, деньги стали играть в жизни россиян гораздо более значительную роль. Участники фокус-групп отмечают, что "при социализме" люди довольно легко относились к деньгам, – их хватало для обеспечения минимальных потребностей, и думать о деньгах было не принято. В новых же экономических условиях, при значительном расслоении населения, это необходимо делать постоянно.

- *"Для большинства россиян отношение к деньгам было нейтральным. Главное – что они есть, главное, что их платят..."* (эксперт, Екатеринбург).

Очевидно, говоря о возрастании роли денег, респонденты имеют в виду не столько изменения в системе ценностей россиян, сколько перемены в условиях их существования: деньги оказались в фокусе внимания скорее в качестве объекта постоянного беспокойства и заботы, чем в качестве предмета поклонения.

- *"Рыночная экономика, которую мы сейчас строим, она заставляет нас быть такими. Мы сегодня говорим о том, что деньги для нас – самое главное в жизни, для меня, например"* (ДФГ, Санкт-Петербург).
- *"Сейчас ситуация уже другая... сейчас мне все равно приходится думать о том, что мне нужно купить. Сейчас я прогуляю, а завтра мне придется где-то искать деньги. Тогда немножко задумываешься, что нужно на то, на то и на то"* (ДФГ, Москва).

Поэтому, обсуждая значимость денег сегодня, участники фокус-групп чаще всего говорят о снижении жизненного уровня, удорожании продуктов и обесценивании рубля.

- *"Модератор: Как вы думаете, прошло 10 лет... как-то изменилась роль денег в нашей жизни?"*  
Респондент: *Да, продукты питания очень дорогие стали. Поэтому все..."* (ДФГ, Санкт-Петербург).
- *"Мне казалось – тогда легче, потому что все-таки большую роль играют продукты питания. Продукты питания были гораздо дешевле, рыба – вообще копеечный вариант – 50 копеек стоила, 20 копеек – картошка. Главную роль все-таки в наше время играют продукты"* (ДФГ, Москва).

Рассуждая об изменении роли денег, эксперты чаще, нежели участники фокус-групп, говорят о принципиальных отличиях государственной, плановой экономики от рыночной.

- *"Деньги стали рыночным товаром в том плане, что раньше в основном гонялись за товаром, а сейчас товарная масса достаточна, а дефицитом стали именно деньги – это главный платежный инструмент в нашем государстве"* (эксперт, Кемерово).
- *"Если в советской системе деньги не являлись решающим аргументом – многое значили какие-то межличностные отношения, родственные, блат так называемый, – то сейчас, имея деньги, можно решить практически все проблемы, не прибегая к этим средствам"* (эксперт, Тула).

Примечательно, что реже других называют деньги главным в жизни жители мегаполисов (40% опрошенных), а чаще – жители малых городов (60%). В селах же доля респондентов, разделяющих эту точку зрения, составляет 49%. Вероятно, такое распределение ответов объясняется тем, что наиболее остро дефицит средств ощущается именно в малых городах, где зарплаты гораздо ниже, чем в мегаполисах, и нет возможности вести натуральное хозяйство, как на селе.

В связи с этим стоит упомянуть тот факт, что определяемый респондентами доход, "которого должно хватать на жизнь", ниже всего в сельской местности – там 58% опрошенных считают, что человеку необходимо на жизнь менее 3 тыс. рублей в месяц. Среди экспертов ответы на вопрос о значимости денег распределились иначе, не так, как среди рядовых граждан: здесь более 2/3 полагают, что деньги – не главное в жизни, и только около 1/5 придерживаются противоположного мнения.

Видимо, эксперты более четко, нежели участники фокус-групп, осознают, что думать о деньгах и считать их главной жизненной ценностью – не одно и то же. Хотя и среди участников групповых дискуссий находятся те, кто, говоря о высокой значимости денег в сегодняшней жизни, подчеркивает, что деньги как таковые не самоценны, но именно о них прежде всего приходится задумываться, когда речь заходит о получении образования, создании семьи, самореализации, здоровье и т. д.

- *"Для меня деньги – это в некоторой степени свобода, потому что если у меня нет денег, даже если очень много здоровья, если мне нужно будет куда-то поехать, я не имею в кармане 50 рублей, – я просто никуда не оторвусь от дивана"* (ДФГ, Москва).
- *"Деньги – это образование, культура. Если учесть, что кинотеатр уже сколько денег стоит, не говоря о театрах. Это в первую очередь дети, потому что чтобы дать образование – это опять упирается в деньги. Это в то же время трудоспособность, если хорошо оплачиваемая. Опять все это в деньгах приходит. Если платят, то и хочется работать, и, естественно, это свобода"* (ДФГ, Москва).
- *"Конечно, если мы рассматриваем отдельно здоровье, мы можем сказать, что здоровье – это самое главное, отдельно – счастье, все очень важно. Но чтобы все это обеспечить... нужны деньги"* (ДФГ, Санкт-Петербург).
- *"Если взять критерии благополучия, это, прежде всего, здоровье, это интересная работа, это интересная жизнь, это условия отдыха – все это практически невозможно без денег. Здоровье – это деньги, отдых – это деньги, хорошая работа – это хорошее образование, а хорошее образование – это тоже деньги"* (эксперт, Новгород).

В целом, оценивая собственный уровень благосостояния, 77% опрошенных заявляют, что им не хватает на жизнь и только 23% – что хватает. При этом следует отметить, что 63% респондентов, ежемесячный доход которых превышает 1,5 тыс. рублей на члена семьи, считают, что получаемых ими средств не хватает на жизнь.

По мнению 35% опрошенных, доход, которого должно "хватать на жизнь", составляет менее 3 тыс. рублей, для 36% – 3 – 6 тыс. рублей и 26% считают, что этот доход должен превышать 6 тыс. рублей.

При этом, говоря о минимальном доходе, желательном лично для них, участники фокус-групп указывают более высокие суммы – в среднем от 4 – 5 до 12 тысяч рублей на человека.

- *"Тысяч шесть – семь нужно... на одного человека в семье"* (ДФГ, Санкт-Петербург).
- *"Минимум 10 тысяч для начала, это более-менее... на одного человека"* (ДФГ, Самара).
- *"Если одному, если никого не спонсировать, если учесть, что я без родителей живу, мне бы 12 тысяч хватило бы"* (ДФГ, Москва).

Продолжая фразу: *"Мне нужны деньги для того, чтобы..."*, 57% от общего числа опрошенных, не вдаваясь в подробности, говорят о повышении уровня жизни в целом, 13% – называют в качестве приоритетной цели учебу, воспитание и содержание детей, 10% – покупку еды и предметов первой необходимости, 8% – лечение и 7% – крупные покупки – дом, автомобиль, дача и т. д.

Следует отметить, что респонденты, доход которых составляет менее 1 тыс. руб. на человека в месяц, отвечая на этот вопрос, указывают, как правило, вполне конкретные цели – покупку продуктов, лекарств, одежды, оплату учебы, погашение задолженностей, ремонт квартиры и др.

- *"Погасить задолженность квартплаты";*
- *"Деньги нужны для ремонта дома и для лечения";*
- *"Купить хорошее лекарство";*
- *"Лекарства, продукты и одежда";*
- *"Чтобы оплачивать учебу ребенка, всех одеть, обуть, хорошее питание".*

Ответы же более обеспеченных респондентов расплывчаты и абстрактны:

- *"Чтобы хорошо жить, ни в чем себе не отказывать";*
- *"Чтобы жить еще лучше";*
- *"Жить с перспективой";*
- *"Осуществить все свои планы";*
- *"Чтобы чувствовать себя независимым".*

Показательно, что именно представители наименее обеспеченных слоев населения чаще подсчитывают и планируют свои расходы. Если в целом 59% опрошенных заявляют, что ведут учет расходов (и 39% – что не делают этого), то среди наименее обеспеченных граждан – 68%, а среди наиболее благополучных – 52%.

В основном респонденты говорят, что примерно ориентируются в своих затратах и исходя из этого планируют дальнейшие расходы. Фактически речь об учете расходов, ведении "семейной бухгалтерии" заходит только при планировании каких-либо крупных покупок.

- *"Я не веду расчет. Я без планов знаю, что мне нужно купить, я знаю, сколько у меня есть денег, а так журнал не веду"* (ДФГ, Москва).
- *"Мы живем как живем, ни в чем себе не отказываем, в продуктах, в питании, но если нужно какую-то одежду купить, естественно, начинаем уже планировать"* (ДФГ, Москва).
- *"Мы, например, никогда не планируем, если только когда собираемся покупку какую-нибудь сделать крупную, тогда начинаем планировать, а так – нет"* (ДФГ, Самара).

Об ухудшении материального положения их семей за последний год говорят 30% опрошенных, об улучшении – 20%, и 49% считают, что их материальное положение не изменилось. Наиболее часто об улучшении своего благосостояния заявляет молодежь (29%) и лица с высшим образованием (28%).

Как и следовало ожидать, респонденты, чье материальное положение улучшилось, чаще утверждают, что получаемых ими средств хватает на жизнь, нежели те, кто отмечает ухудшение своего материального положения.

Но примечательно, что и в той, и в другой группе опрошенных доля считающих, что денег им хватает, составляет менее половины.

**Вопрос: "А денег, которые Вы сейчас получаете, Вам хватает или не хватает на жизнь?"**

	Все	За последний год материальное положение семьи...			
		улучшилось	не изменилось	ухудшилось	затр. ответить
<i>Доля</i>	100	20	49	30	1
Хватает	23	43	23	8	30
Не хватает	77	56	77	92	53
Затр. ответить	1	1	0	0	17

Каждый третий респондент (34%) считает, что у людей, которые хотят и могут работать, сегодня достаточно возможностей прилично зарабатывать; по мнению 60% опрошенных, такие возможности отсутствуют. Сторонников первой точки зрения больше среди людей, оценивающих свой доход как достаточный для существования (49%), нежели среди тех, кто заявляет, что ему не хватает на жизнь (30%).

При этом 84% опрошенных заявляют, что готовы больше работать, чтобы повысить свой доход, и только 7% – что не желают этого делать. Но, отмечая наличие подобной возможности, многие респонденты считают, что это практически не реально для них ввиду их возраста.



- *"Я и стараюсь работать больше. Допустим, подменки у меня идут очень часто"* (ДФГ, Москва).
- *"Модератор: Кто готов больше работать, чтобы больше получать?"*

Респондент 1: *Я готова.*

Респондент 2: *И я бы с удовольствием. Но сейчас очень сложно найти такую работу, когда у тебя уже определенный возраст. Я уже не могу такую работу найти"* (ДФГ, Санкт-Петербург).

Две трети опрошенных (69%) опрошенных заявляют, что относятся к обеспеченным и богатым людям нейтрально или хорошо, и только 21% говорят о своей неприязни к ним. Отношение респондентов к богатым определяется тем, как они оценивают происхождение их богатства.

- *"Модератор: Как вы относитесь к людям, у которых много денег?"*  
Участник ДФГ: *Нормально. Молодцы!"* (ДФГ, Самара).
- *"Если это уважаемые люди, то что им сказать? Если они зарабатывают своим честным трудом. Взять тех же финансовых работников, они же без выходных практически вкалывают, у них 5 дней отпуск – счастье, если действительно человек работает, своим трудом зарабатывает"* (ДФГ, Москва).
- *"Если человек заработал действительно трудом, своим умом – тогда это замечательно, живи и радуйся"* (ДФГ, Самара).

Следует отметить, что позитивные или нейтральные оценки чаще всего относятся не к очень богатым людям, а скорее – к обеспеченным, то есть к тем, чей уровень жизни не слишком кардинально отличается от уровня жизни опрошенных.

- *"Не знаю... вот у меня сестра работает в ИКЕА, она получает почти 800 долларов. Для меня это много денег. И я считаю, что это вполне нормально"* (ДФГ, Москва).

Таким образом, у респондентов вызывает симпатию главным образом состоятельный человек, наживший небольшой капитал своим трудом, self-made man. Иные способы получения денег, в том числе и абсолютно законные, воспринимаются в большинстве случаев негативно.

- *"Нет, если, конечно, это им не по наследству досталось – там, папа был богатый, оставил много... Если сами пробились, то молодцы"* (ДФГ, Самара).

Большое же состояние, по общему убеждению, честным трудом заработать невозможно.

- *"Честным трудом больших денег не заработаешь – это однозначно"* (ДФГ, Москва).
- *"Я считаю, что если честно, то так много не заработаешь"* (ДФГ, Самара).

Несмотря на вполне позитивное отношение к состоятельным людям, мнение, что "деньги портят людей", было активно поддержано участниками фокус-групп:

- *"Любого человека деньги испортят, любого... пусть он даже хороший..."* (ДФГ, Санкт-Петербург).

По мнению респондентов, в основном – лиц со средним и средним техническим образованием, чаще всего деньги ухудшают отношения, которые были изначально отношениями равных.

- *"Кто-то просто зазнался. Допустим, мой знакомый... Раньше звонил Валерка, встречаемся – ля-ля-тополя, а теперь: "Я занят, то-се...". Совсем другой человек"* (ДФГ, Санкт-Петербург).

Люди с высшим образованием чаще относятся к своим знакомым, чей уровень благосостояния за последнее время увеличился, нейтрально и позитивно.

- *"У меня, например, знакомая есть, можно сказать, подруга. Вот она как была хорошим человеком без денег, такая же она и богатая."* (ДФГ, Санкт-Петербург).
- *"Шустрее, сообразительнее люди становились, в чем-то более заинтересованными: в получении новых знаний, новых навыков, то есть одно за другое цепляется..."* (ДФГ, Самара).
- *"Я считаю, что если человек обладает интеллектом, достаточно воспитан, то деньги его не испортят"* (ДФГ, Санкт-Петербург).

Показательно, что критерием "испорченности" человека большими деньгами служит его нежелание с ними расставаться. Человек, "не испорченный" деньгами, в представлении респондентов, должен от них избавляться с легкостью, помогать другим, заниматься благотворительностью, меценатством.

- *"Вы понимаете, мне кажется, даже в этом что-то есть... если человек щедрый. Она никому, не только что мне, своим подругам, любому человеку, который может к ней обратиться, знакомому, конечно... она всем дает... и в долг, и как-то помогать... и все"* (ДФГ, Санкт-Петербург).
- *"Вот у меня заработки упали, естественно, мы встречаемся и общаемся, но у нас большую часть берет тот, кто зарабатывает... вот так мы вот на взаимовыручке..."* (ДФГ, Москва).
- *"Модератор: А вот какие примеры, когда деньги улучшили человека?"*  
Участник ДФГ: *Может быть, вот только Савва Морозов"* (ДФГ, Самара).

Сравнивая отношение к деньгам в России и на Западе, 44% опрошенных отмечают, что люди и там, и тут относятся к деньгам одинаково, 27% – что деньги играют более значительную роль в России, и 17% – что на Западе.

Респонденты подчеркивали, что на Западе люди расходуют деньги более рационально, чем в России.

- *"Мы более спокойно к деньгам относимся. А они – да, они ценят деньги. Они знают цену деньгам. Они экономнее"* (ДФГ, Самара).
- *"Они деньги умеют тратить. У них даже по человеку это видно"* (ДФГ, Санкт-Петербург).
- *"Они работают, они с самого раннего детства знают копейку. Вот в десять лет мать ему выдает, и он знает – он что-то сделал, что-то заработал. Просто так деньги не даются детям. А у нас, извините, с первого класса идет ребенок, деньги есть – вытащили, и ребенок что хочет, то и делает. Там – нет, там с детства копейку берегут"* (ДФГ, Санкт-Петербург).

Те, кто оценивает роль денег в России как более значительную, в большинстве случаев, видимо, имеют в виду то, что россияне должны чаще задумываться и беспокоиться о деньгах ввиду переживаемых страной экономических сложностей.

- *"У нас больше о деньгах задумываются... В том плане... джинсы похуже купишь или побольше поднакопишь, и недельки через две – получше"* (ДФГ, Самара).

В целом, практически все участники опроса, независимо от уровня их доходов, говорят о ключевой роли денег в их жизни. Свойственное советской эпохе представление, что деньги – это грязь, и зло, и думать о них неприлично, сменилось представлением, что деньги – это весьма важная составляющая современной жизни.

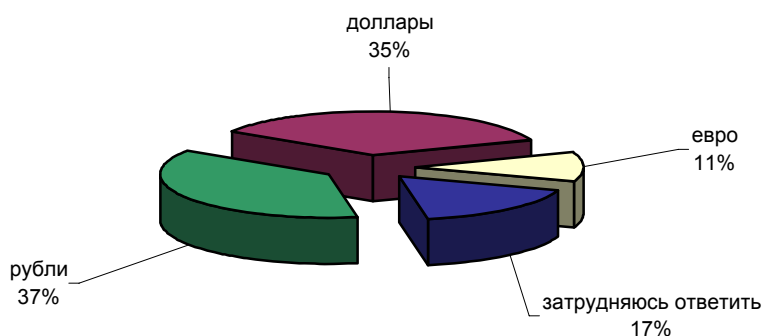
- *"Я считаю, что деньги – это необходимость ощущать себя свободным. Больше денег – больше свободы в выборе"* (эксперт, Сафоново).

# Доллар и евро

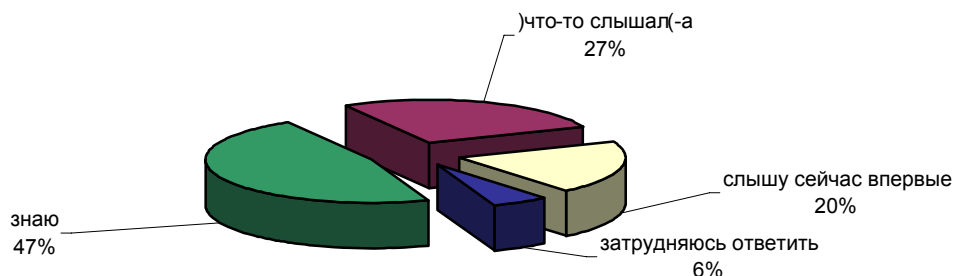


## Опрос населения

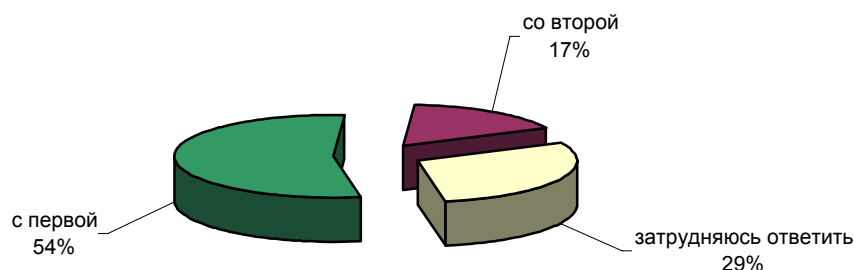
**КАКАЯ ВАЛЮТА - РУБЛИ, ДОЛЛАРЫ ИЛИ ЕВРО - ВЫЗЫВАЕТ У ВАС СЕГОДНЯ БОЛЬШЕ ДОВЕРИЯ?**



**ЗНАЕТЕ ЛИ ВЫ, ЧТО-ТО СЛЫШАЛИ ИЛИ СЛЫШИТЕ СЕЙЧАС ВПЕРВЫЕ О ТОМ, ЧТО В СЕРЕДИНЕ ИЮЛЯ КУРС ЕВРО ПРЕВЫСИЛ КУРС ДОЛЛАРА?**



**ОДНИ СЧИТАЮТ, ЧТО ОСЛАБЛЕНИЕ ДОЛЛАРА СВИДЕТЕЛЬСТВУЕТ О ВРЕМЕННЫХ ТРУДНОСТЯХ АМЕРИКАНСКОЙ ЭКОНОМИКИ. ДРУГИЕ СЧИТАЮТ, ЧТО ОНО ОЗНАЧАЕТ НАЧАЛО УПАДКА ЭКОНОМИКИ США. С КАКОЙ ТОЧКОЙ ЗРЕНИЯ - ПЕРВОЙ ИЛИ ВТОРОЙ - ВЫ СОГЛАСНЫ?**



	Россия, все	Голосовали бы за...		Адаптация			Пол		Возраст			Образование				Доход на чл.семьи			Тип населенного пункта				Федеральные округа						Москва, все	Пол		Возраст			
		Путин	Зюганов	оптимисты	адаптированные пессимисты	неадаптированные пессимисты	мужчины	женщины	18 - 35 лет	36 - 50 лет	старше 50 лет	ниже среднего	среднее общее	среднее специальное	высшее	до 1000 руб.	1000 - 1500 руб.	более 1500 руб.	мегаполисы	бол. города	мал. города	села	Центральный	Северо-Западный	Южный	Приволжский	Уральский	Сибирский		Дальневосточный	мужчины	женщины	18 - 35 лет	36 - 50 лет	старше 50 лет
Доли групп (%)	100	52	10	29	31	38	49	51	33	30	37	19	37	33	12	27	35	32	13	17	39	25	27	9	15	21	9	16	3	100	46	55	31	31	39

**КАКАЯ ВАЛЮТА - РУБЛИ, ДОЛЛАРЫ ИЛИ ЕВРО - ВЫЗЫВАЕТ У ВАС СЕГОДНЯ БОЛЬШЕ ДОВЕРИЯ?**

рубли	37	40	40	28	45	39	32	42	27	32	50	60	32	32	29	44	39	32	34	42	33	44	26	35	54	39	25	48	15	21	19	24	12	15	34
доллары	35	32	31	42	32	31	40	31	46	42	21	11	41	40	45	29	33	41	25	34	40	31	45	30	30	32	34	25	70	52	52	52	60	56	42
евро	11	11	9	17	10	7	13	9	18	12	4	3	13	12	14	9	9	12	17	10	10	9	10	15	7	12	15	11	3	11	15	9	22	13	2
затрудняюсь ответить	17	16	21	13	13	23	16	18	9	15	25	26	15	16	12	17	20	15	24	15	17	16	19	20	9	17	25	17	12	16	15	16	7	16	22

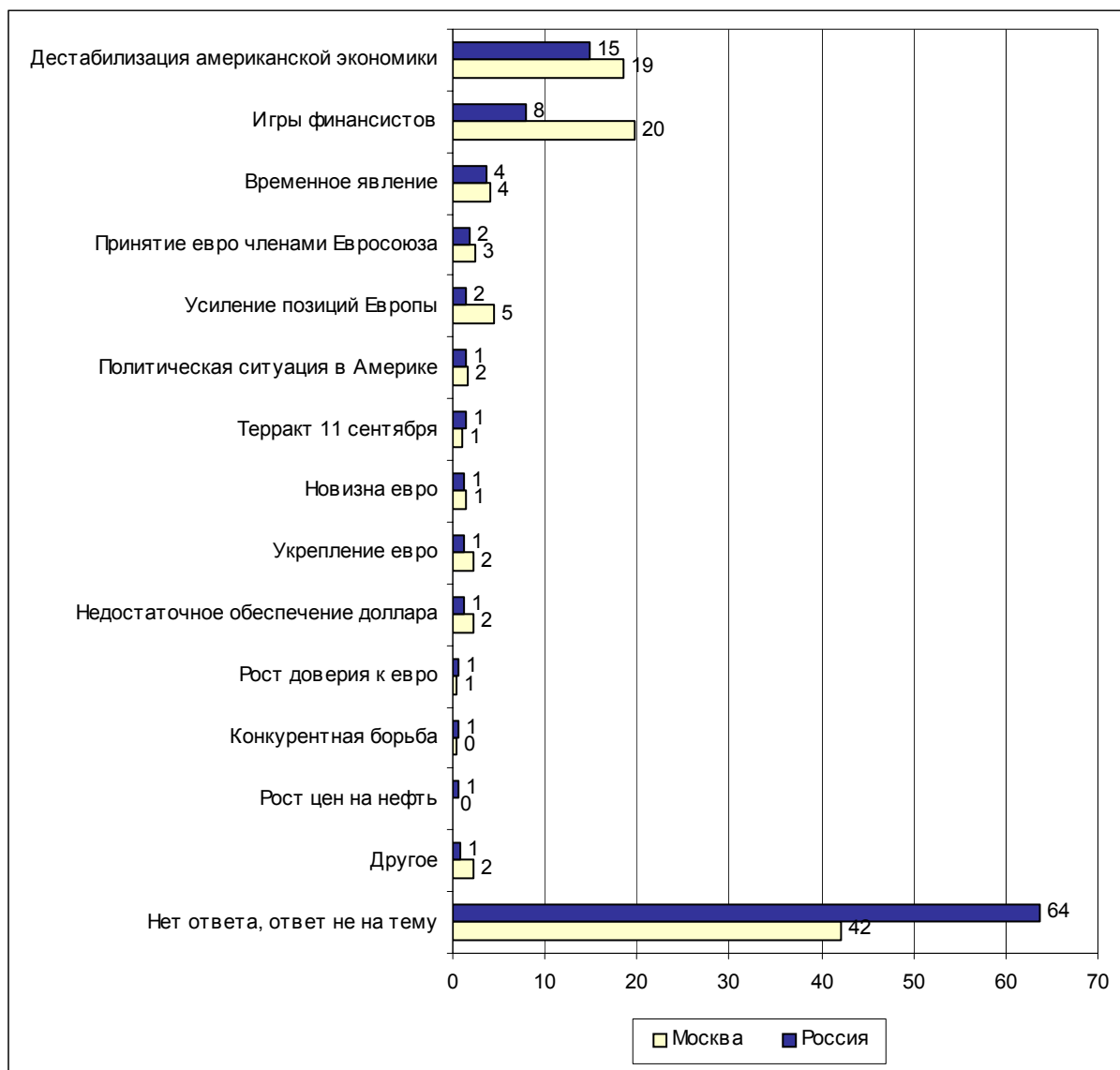
**ЗНАЕТЕ ЛИ ВЫ, ЧТО-ТО СЛЫШАЛИ ИЛИ СЛЫШИТЕ СЕЙЧАС ВПЕРВЫЕ О ТОМ, ЧТО В СЕРЕДИНЕ ИЮЛЯ КУРС ЕВРО ПРЕВЫСИЛ КУРС ДОЛЛАРА?**

знаю	47	47	38	63	41	40	54	40	55	53	35	17	46	56	76	35	43	59	58	50	46	34	44	53	54	45	39	46	72	75	79	71	80	81	66
что-то слышал(-а)	27	27	33	23	29	29	25	29	26	27	28	25	31	28	16	32	28	22	26	34	25	29	33	28	24	28	17	26	16	16	13	18	16	13	18
слышу сейчас впервые	20	19	22	12	21	25	16	23	16	15	27	41	18	14	7	27	21	14	13	13	21	29	17	18	18	19	33	23	6	7	4	9	4	5	10
затрудняюсь ответить	6	6	7	2	8	7	4	7	2	4	10	17	4	2	1	6	7	5	3	3	7	8	5	2	3	7	10	6	7	2	4	1	0	1	5

**ОДНИ СЧИТАЮТ, ЧТО ОСЛАБЛЕНИЕ ДОЛЛАРА СВИДЕТЕЛЬСТВУЕТ О ВРЕМЕННЫХ ТРУДНОСТЯХ АМЕРИКАНСКОЙ ЭКОНОМИКИ. ДРУГИЕ СЧИТАЮТ, ЧТО ОНО ОЗНАЧАЕТ НАЧАЛО УПАДКА ЭКОНОМИКИ США. С КАКОЙ ТОЧКОЙ ЗРЕНИЯ - ПЕРВОЙ ИЛИ ВТОРОЙ - ВЫ СОГЛАСНЫ?**

с первой	54	55	43	60	54	48	57	51	60	60	43	37	56	60	65	49	52	60	56	55	53	51	48	67	57	51	49	57	68	58	61	56	64	64	50
со второй	17	17	18	23	16	12	19	14	21	19	11	9	18	19	16	19	16	16	19	15	15	19	18	12	23	17	12	16	3	16	17	14	17	16	14
затрудняюсь ответить	29	27	39	17	30	39	24	35	19	21	46	58	26	21	19	33	32	24	25	30	31	30	34	20	20	32	38	27	29	26	22	30	19	20	36

**Открытый вопрос: Европейская валюта – евро – в последнее время усилилась. Американская валюта – доллар – ослабла. Как Вы считаете, почему это произошло?**



**Суждения респондентов**

(в % от числа опрошенных по России)

- Дестабилизация американской экономики** 15
- "В Америке экономический спад"; "Америка в кризисе"; "в Америке не порядок в экономике"; "проблемы в США с экономикой"; "американская промышленность стала менее конкурентоспособной"; "в Америке нет стабильности в экономике"; "неполадки в экономике США"; "в американской экономике сложный период, пошли обвалы крупных компаний"; "большие неприятности с большими компаниями в США"; "в Америке обвал доллара"; "в американских корпорациях кризис"; "американцы не могут скрывать свои проблемы"; "банкротства и скандалы в США с крупными фирмами"; "в США идут изменения в экономике нехорошие, банкротятся крупные компании"; "в США дурная экономическая система, которая начала давать сбои".
- Игры финансистов** 8
- "Проделки финансовых воротил"; "манипуляции финансистов"; "кто-то играет, рулят"; "спекулятивная игра западников"; "игра банковских домов"; "наигранно – это кому-то надо"; "чисто тактические ходы финансистов"; "это все игры"; "политика финансовых игроков"; "биржевая игра"; "махинации, все сделано специально, чтобы вызвать ажиотаж"; "играют"; "свои игры у них"; "махинация валютная – это все искусственно"; "свои махинации – мутят воду"; "кому-то это было выгодно, сделано искусственно"; "искусственная накачка, биржевые игры".
- Временное явление** 4
- "Явление недолгое"; "это временное колебание"; "что-то временное"; "усиление евро временно"; "временные изменения"; "временное положение"; "летом всегда бывают перебои – это временно"; "это временная ситуация"; "это временная тенденция"; "временное явление, случайность"; "временные неурядицы"; "через две недели буквально они должны сравняться, это сейчас временно, просто так произошло само собой".
- Принятие евро членами Евросоюза** 2
- "Все государства перешли на евро, и это увеличило спрос – произошел подъем валюты"; "часть стран перешла на евро"; "все западные страны переключаются на евро"; "европейцы все в евро деньги перевели"; "Европа перешла на единую валюту"; "вся Европа перешла на эту валюту, перестала доверять доллару"; "много стран перешли на евро".
- Усиление позиций Европы** 2
- "Европа растет"; "в Европе стабильнее экономика"; "Евросоюз мощнее одного государства"; "Евросоюз – это все-таки союз, поэтому будущее за союзом"; "объединенная Европа сильнее, крепче основа экономики"; "Европа сильнее Америки"; "Европа поднимает плечи"; "Европа больше развивается"; "окрепла экономика Европы"; "Евросоюз улучшил свои позиции"; "может быть, Европа входит в авторитет".
- Политическая ситуация в Америке** 1
- "Из-за неправильной политики президента США"; "неправильная политика США – много стали воевать"; "это связано с политикой США – они ведут бесконечные войны во всех точках мира"; "политические проблемы в Америке"; "из-за определенной политики в Америке"; "из-за действий президента Буша"; "политика Буша к этому привела".
- Теракт 11 сентября** 1
- "В связи с кризисом 11 сентября"; "в связи с терактом в Америке"; "из-за террора, который был в Америке в сентябре"; "возможно, террористические акты в США подорвали их надежность"; "потому что 11 сентября – события эти повлияли".

<b>Новизна евро</b>	<b>1</b>
<ul style="list-style-type: none"> <li>• "Евро – новая валюта, и пока к ней больше интерес"; "новая валюта – только из-за этого"; "евро – новая, поэтому она сейчас пользуется популярностью"; "новая валюта, все на нее кинулись"; "евро – новинка, люди, может быть, верят во все новое"; "престиж евро как нововведенной единицы"; "из-за нововведения евро – отлично организовано было"; "запустили в ход новую валюту, так ей же надо занять свою нишу"; "новизна"; "наверное потому, что евро – новая валюта".</li> </ul>	
<b>Укрепление евро</b>	<b>1</b>
<ul style="list-style-type: none"> <li>• "Евро утвердилось"; "евро усилилась"; "евро растет"; "евро стало стабильнее, чем доллар"; "евро стало сильнее"; "евро усиливается и перебивает доллар".</li> </ul>	
<b>Недостаточное обеспечение доллара</b>	<b>1</b>
<ul style="list-style-type: none"> <li>• "Доллар в США поддерживали искусственно"; "доллар дутый, за ним ничего не стоит, лишь 20-30% долларов подкреплены золотым запасом"; "американский доллар дутый"; "доллар ничем не обеспечен"; "доллар обеспечен на четверть".</li> </ul>	
<b>Рост доверия к евро</b>	<b>1</b>
<ul style="list-style-type: none"> <li>• "Больше доверия к европейской валюте"; "к евро больше доверия из-за недоверия Бушу"; "многие думают, что евро – более надежная валюта"; "люди стали больше доверять евро"; "на евро спрос возрос, люди стали доверять этой валюте".</li> </ul>	
<b>Конкурентная борьба</b>	<b>1</b>
<ul style="list-style-type: none"> <li>• "Борьба доллара и евро"; "конкуренция Запада и Америки"; "борьба европейской и американской валюты".</li> </ul>	
<b>Рост цен на нефть</b>	<b>1</b>
<ul style="list-style-type: none"> <li>• "Цена на баррель нефти поднялась"; "зависит от продажи нефти"; "цены на нефть поменялись".</li> </ul>	
<b>Другое</b>	<b>1</b>
<ul style="list-style-type: none"> <li>• "Из-за входа России в Евросоюз"; "развал в мире"; "чисто человеческий фактор"; "наши деньги не стали идти в Америку"; "в америках в банках одни евреи – про это не надо забывать"; "где-то проглядели".</li> </ul>	
<b>Нет ответа, ответ не на тему</b>	<b>64</b>



## Электронная фокус-группа

Эпизод	Содержание эпизода	Интерес, оценка / сила колебаний	Согласие, оценка / сила колебаний	Доверие, оценка / сила колебаний	Средняя оценка
1103(3)*	НТВ о резком росте курса евро	1,18/срд	1,92/срд	1,40/срд	<b>1,50</b>
1102(2)	ОРТ о резком росте курса евро	0,93/срд	1,84/срд	1,17/срд	<b>1,31</b>
1104(4)	ТВС о резком росте курса евро	0,61/слн	1,45/срд	1,24/слн	<b>1,10</b>
1101(1)	РТР о резком росте курса евро	0,86/срд	1,12/срд	0,77/срд	<b>0,92</b>

**Эпизод № 1101 (1-й по порядку демонстрации). РТР, "Вести недели", 21.07.02, 20:00. К. Семин (корреспондент):** Всю неделю мировые биржи лихорадит. А в пятницу два главных индекса американской экономики – Dow Jones и NASDAQ не сговариваясь падают до уровня девяносто восьмого года. Одновременно несколько крупнейших компаний признаются в том, что у них проблемы с отчетностью и большие убытки. Доллар опять дешевеет даже по отношению к рублю. Причем впервые соотношения меняются не по вине последнего. Однако в России – пока никакой паники. Хотя до сих пор непопулярный у нас евро – уже 32 рубля. А доллар – 31. В Сбербанке долларовых вкладов – четыре миллиарда, а в евро – лишь несколько миллионов. Тут ситуацию называют обычной и призывают не беспокоиться за дядюшку Сэма, поскольку тот, как правило, беспокоится о себе сам.

**А. Казьмин (председатель правления Сбербанка РФ):** Мы долгие годы слышали о кризисе капитализма мирового, который вот-вот должен умереть, но почему-то никак не умирает. Но это не повод для того, чтобы немедленно хвататься за сберкнижку.

**К. Семин:** Недавно назначенного заместителя главы Центробанка Олега Вьюгина в нынешнем кризисе интересует судьба золотовалютных резервов. Правда, пока им вроде бы ничто не угрожает. Хотя большая часть резервов номинирована в долларах, это лишь условное выражение. Тут ведь главное – как считать.

**О. Вьюгин (зам. председателя Центробанка РФ):** Что значит – будут сокращаться? Если их пересчитать в евро – да, они будут сокращаться. Если их пересчитать на монгольский тугрик, то они будут увеличиваться. Значит, понимаете – во что пересчитать. Давайте сначала договоримся, в чем мы выражаем наши резервы.

\* Номер эпизода в общем проекте; в скобках – номер эпизода в рамках данной фокус-группы.

**К. Семин:** Если переводить в тугрики, то по июльскому курсу резервы Центробанка – вообще больше триллиона. Но все-таки большинство сделок на валютной бирже, где формируется курс рубля, заключается в долларах. А значит, для беспокойства есть повод.

**А. Кудрин (министр финансов РФ):** Золотовалютный резерв несколько может уменьшиться, но сегодня нельзя говорить, что нужно срочно переводить резервы в евро. Эти тенденции, которые мы наблюдаем, еще не стабилизировались, и поэтому мы не можем участвовать в этих спекулятивных операциях – это было бы неправильно.

**К. Семин:** На столе у министра финансов – свежий выпуск "Financial Times". Здесь как раз на первой полосе статья про то, что доллар и евро сравнялись. Главная забота Кудрина сейчас – бюджет, поскольку в новом году – большие выплаты по внешним долгам. Если евро будет продолжать расти, правительству придется что-то изобретать, иначе под угрозой окажутся социальные программы.

**А. Кудрин:** Мы как раз под укрепление евро – теряем: нам нужно осуществлять больше платежей, но вот такой курсовой риск и такое изменение курса нами закладывались в сценарий управления долга на этот год. Поэтому сегодня можно сказать, что мы во всеоружии встретили это повышение курса евро.

**Эпизод № 1102 (2-й по порядку демонстрации). ОПТ, "Новости", 16.07.02, 18:00. Л. Горбунова (корреспондент):** На биржах в Европе и Азии основные показатели деловой активности резко пошли вниз. Эта ситуация уже продолжается больше недели. Она была спровоцирована крупными корпоративными скандалами в Америке и развивается благодаря падению курса доллара по отношению к европейской валюте. Такого продолжительного и активного роста евро никто не ожидал. Биржевые ассоциации мало приятны: дорогой евро – дорогой экспорт. Это продолжалось весь день. Нью-йоркская биржа только начала свою работу, но эта тенденция – та же, что в Европе. Наши обменные пункты работают в том же ключе, что и мировые биржи: евро растет – доллар падает. Однако очередей и толкучки в обменных пунктах не наблюдается. Желających поменять доллары на евро – мало.

**В. Перловский (менеджер обменного пункта валют):** В основном ажиотаж не сказать чтобы сильный, то есть доллар остается на своих позициях.

**Л. Горбунова:** Эксперты по-разному оценивают последствия нынешней ситуации на бирже в России. При рассчитанных действиях она может развернуться с пользой для нас, полагают одни.

**А. Шохин (председатель Комитета по кредитным организациям и финансовым рынкам Госдумы РФ):** Конечно, мы не можем не воспринимать эту мировую ситуацию: чересчур чувствительны наши рынки к ситуации на мировом рынке. Но чем правильнее мы будем действовать, чем аккуратнее мы будем проводить экономическую политику, политику корпоративного управления, тем больше шансов, что к нам будут притекать деньги сами... Утекают из Америки

они – может быть, притекут к нам, минуя Европу, на наш только развивающийся рынок.

**Л. Горбунова:** При составлении бюджета наше правительство рассчитывало на иное: в среднем – 98 центов за евро. Алексей Кудрин, министр финансов, предполагает, что тенденция роста евро надолго не закрепится.

**А. Кудрин:** В случае, если это соотношение закрепится до конца года, то есть это в самом максимальном варианте, это соотношение приведет к увеличению расходов на 350 – 400 миллионов долларов.

**Л. Горбунова:** Сам же министр говорит, что хранит деньги в рублях.

**Эпизод № 1103 (3-й по порядку демонстрации). НТВ, "Сегодня", 16.07.02, 19:00. А. Жуков (депутат Госдумы РФ):** Сильное снижение доллара никому не выгодно. И европейцы в этом не заинтересованы, и японцы тоже. Поскольку чем больше снижается доллар, тем выше конкурентоспособность американских товаров на европейских рынках.

**А. Ивлиев (корреспондент):** Большинство же россиян, убеждены эксперты, потеряют больше, если начнут сейчас предпринимать какие-либо действия. Главный лозунг сегодняшнего дня – спокойствие, только спокойствие.

**А. Волин (зам. руководителя аппарата правительства РФ):** В условиях ажиотажного спроса или ажиотажного предложения вы всегда теряете, совершая продажи, покупки, или в нашем случае – это будет обмен. Потом, если российские граждане сейчас начнут массово избавляться от долларов, они не смогут это сделать по той цене, которую реально сейчас стоит доллар. Потому что будет массовый сброс долларов, которые соответственно станут меньше стоить.

**А. Ивлиев:** Очень патриотично выглядит совет от Алексея Кудрина – куда сейчас надо вкладывать сбережения.

**А. Кудрин:** Я как министр финансов могу сказать: сегодня в рублях хранить выгодно. Поэтому я тоже свои небольшие сбережения храню в рублях.

**А. Ивлиев:** Сейчас же российские экономисты говорят о том, что феномен взлета евро требует более тщательного и длительного изучения. Похоже, большинство россиян решило следовать рекомендациям экспертов. У обменных пунктов, где единая европейская валюта заметно опережает американский доллар, какого-либо ажиотажного спроса пока не наблюдается. Однако сегодня, говорят специалисты, по сути, произошло второе рождение евро. Отныне в России становится больше людей, готовых следовать известной английской поговорке о том, что яйца следует хранить в разных корзинах, – целее будут.

**Эпизод № 1104 (4-й по порядку демонстрации). ТВС, "Новости", 16.07.02, 19:00. А. Насибов (корреспондент):** В российском правительстве сохраняют спокойствие и говорят, что небольшие колебания евро и доллара хоть и отразятся на предстоящих выплатах по государственному долгу, тем не менее, были предусмотрены заранее. Ну и самый главный вопрос – как вести себя тем из нас,

у кого имеются хоть какие-то сбережения в валюте. По мнению экономистов, начинать беспокоиться следует тем, у кого на руках больше ста тысяч долларов. Это такая базовая отметка. И вообще, лучшая валюта – это наш родной рубль.

**Е. Ясин (научный руководитель Высшей школы экономики):** Если у вас, как говорится, не такие большие деньги, то расслабляйтесь, отдыхайте. Потому что сегодня – так, завтра – иначе, и много вы на этом деле не заработаете, так же как и много не потеряете.

**А. Кудрин:** Я как министр финансов могу сказать: сегодня в рублях хранить выгоднее. Поэтому я тоже свои небольшие сбережения храню в рублях.

**А. Насибов:** Уличные обменники отреагировали довольно оперативно. На наших глазах менялись цифры. Впрочем, евро – валюта еще неизведанная, и как себя вести, понимают далеко не все. О том, что ситуация нестандартная, говорят цифры на витринах пунктов обмена валют. На относительно небольшой площади Белорусского вокзала – где-то с десятков обменников. С долларом тут все понятно: плюс-минус 5 копеек. А вот относительно евро суммы могут отличаться на 20, 30, а то и 40 копеек. Ажиотажа по поводу роста евро нет, как, впрочем, и по поводу снижения доллара. Никто не спешит избавляться от "зеленого" в пользу "радужного". В очередях обменников – не более двух-трех человек.

**Неизвестный:** Я думаю, что это искусственное завышение, нереальное, не соответствует тому, что доллар спросом пользуется больше, чем евро, на самом деле.

**А. Насибов:** Ваша реакция?

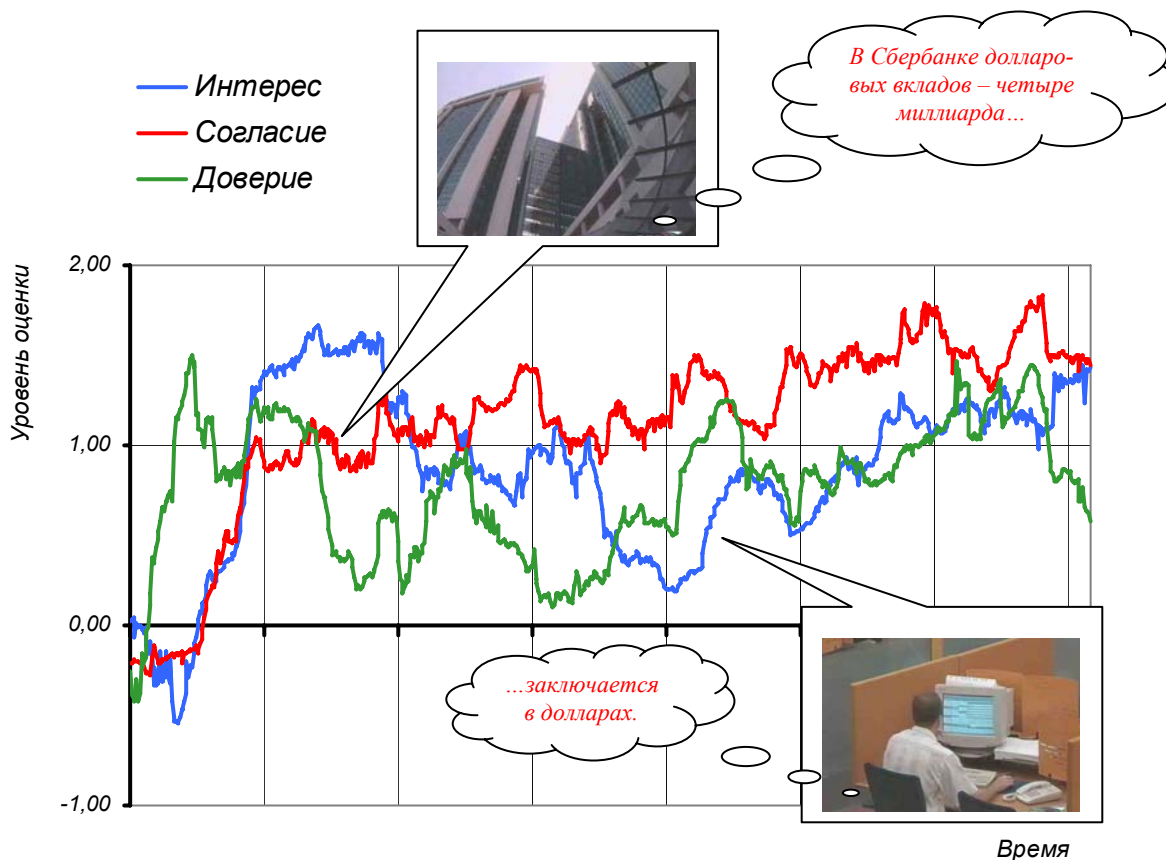
**Неизвестный:** Нормально, у меня только доллары.

**А. Насибов:** А евро не собираетесь покупать, менять доллары на евро?

**Неизвестный:** Нет, просто сейчас кому-то это интересно, поэтому курс у нас поднимается, я так думаю.

**А. Насибов:** В том, что рост евро относительно доллара – явление временное, похоже, убеждены политики, финансисты и простые граждане. Вообще, нелегкие времена сегодня переживают и доллары, и акции американских компаний. Торги на нью-йоркской фондовой бирже сегодня открылись с понижением. Все ждали выступления председателя федеральной резервной системы Гринспена. Такую нервозность связывают прежде всего с неустойчивостью американской экономики и спекулятивным давлением. Выступая в Вашингтоне, Гринспен – самый влиятельный финансист в США – выразил мнение, что на снижении доллара отразились и уменьшение прибыли корпораций, и плохое руководство ими. И вместе с тем, Гринспен предостерег от новых прогнозов о дальнейшем падении.

Эпизод № 1101 (1-й по порядку демонстрации).  
 РТР, "Вести недели", 21.07.02, 20:00.  
 РТР о резком росте курса евро



**К. Семин (корреспондент):** Всю неделю мировые биржи лихорадит. А в пятницу два главных индекса американской экономики – Dow Jones и NASDAQ не сговариваясь падают до уровня девяносто восьмого года. Одновременно несколько крупнейших компаний признаются в том, что у них проблемы с отчетностью и большие убытки. Доллар опять дешевеет даже по отношению к рублю. Причем впервые соотношения меняются не по вине последнего. Однако в России – пока никакой паники. Хотя до сих пор непопулярный у нас евро – уже 32 рубля. А доллар – 31. В *Сбербанке долларовых вкладов – четыре миллиарда*, а в евро – лишь несколько миллионов. Тут ситуацию называют обычной и призывают не беспокоиться за дядюшку Сэма, поскольку тот, как правило, беспокоится о себе сам.

**А. Казьмин (председатель правления Сбербанка РФ):** Мы долгие годы слышали о кризисе капитализма мирового, который вот-вот должен умереть, но почему-то никак не умирает. Но это не повод для того, чтобы немедленно хвататься за сберкнижку.

**К. Семин:** Недавно назначенного заместителя главы Центробанка Олега Вьюгина в нынешнем кризисе интересует судьба золотовалютных резервов. Правда, пока им вроде бы ничто не угрожает. Хотя большая часть резервов номинирована в долларах, это лишь условное выражение. Тут ведь главное – как считать.

**О. Вьюгин (зам. председателя Центробанка РФ):** Что значит – будут сокращаться? Если их пересчитать в евро – да, они будут сокращаться. Если их пересчитать на монгольский тугрик, то они будут увеличиваться. Значит, понимаете – во что пересчитать. Давайте сначала договоримся, в чем мы выражаем наши резервы.

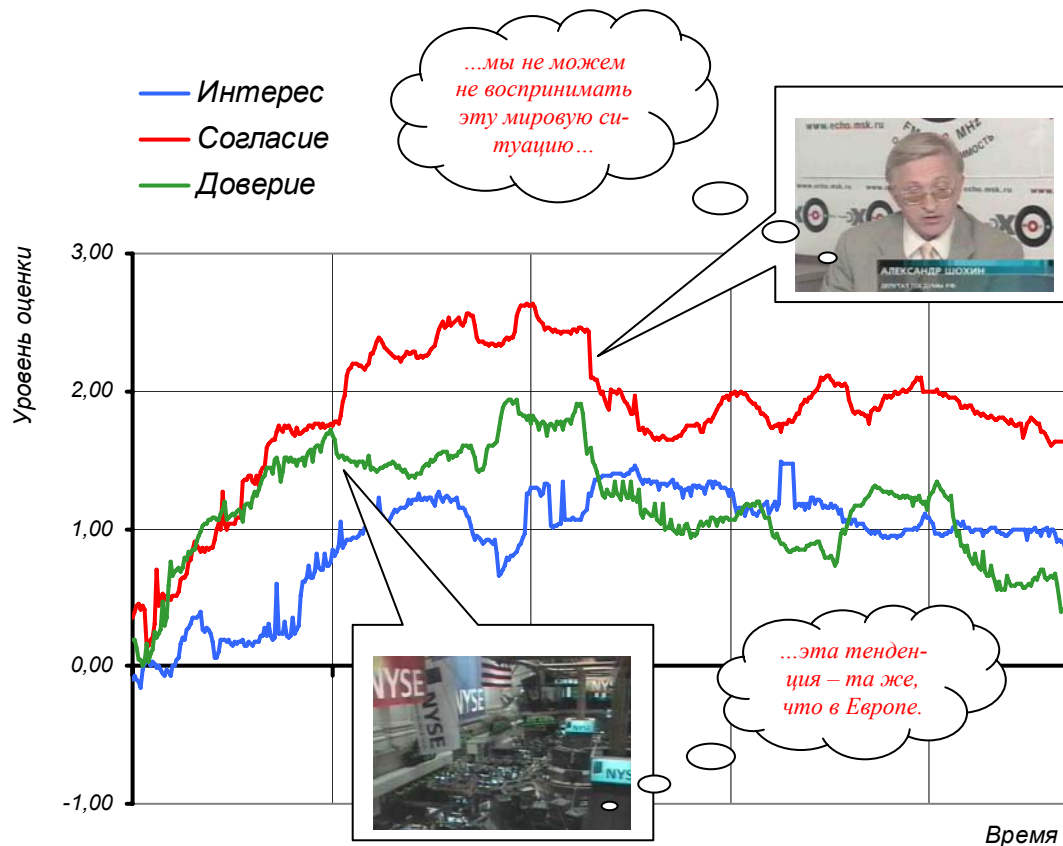
**К. Семин:** Если переводить в тугрики, то по июльскому курсу резервы Центробанка – вообще больше триллиона. Но все-таки большинство сделок на валютной бирже, где формируется курс рубля, *заключается в долларах*. А значит, для беспокойства есть повод.

**А. Кудрин (министр финансов РФ):** Золотовалютный резерв несколько может уменьшиться, но сегодня нельзя говорить, что нужно срочно переводить резервы в евро. Эти тенденции, которые мы наблюдаем, еще не стабилизировались, и поэтому мы не можем участвовать в этих спекулятивных операциях – это было бы неправильно.

**К. Семин:** На столе у министра финансов – свежий выпуск "Financial Times". Здесь как раз на первой полосе статья про то, что доллар и евро сравнялись. Главная забота Кудрина сейчас – бюджет, поскольку в новом году – большие выплаты по внешним долгам. Если евро будет продолжать расти, правительству придется что-то изобретать, иначе под угрозой окажутся социальные программы.

**А. Кудрин:** Мы как раз под укрепление евро – теряем: нам нужно осуществлять больше платежей, но вот такой курсовой риск и такое изменение курса нами закладывались в сценарий управления долга на этот год. Поэтому сегодня можно сказать, что мы во всеоружии встретили это повышение курса евро.

**Эпизод № 1102 (2-й по порядку демонстрации).  
ОРТ, "Новости", 16.07.02, 18:00.  
ОРТ о резком росте курса евро**



**Л. Горбунова (корреспондент):** На биржах в Европе и Азии основные показатели деловой активности резко пошли вниз. Эта ситуация уже продолжается больше недели. Она была спровоцирована крупными корпоративными скандалами в Америке и развивается благодаря падению курса доллара по отношению к европейской валюте. Такого продолжительного и активного роста евро никто не ожидал. Биржевые ассоциации мало приятны: дорогой евро – дорогой экспорт. Это продолжалось весь день. Нью-йоркская биржа только начала свою работу, но *эта тенденция – та же, что в Европе*. Наши обменные пункты работают в том же ключе, что и мировые биржи: евро растет – доллар падает. Однако очередей и толкучки в обменных пунктах не наблюдается. Желающих поменять доллары на евро – мало.

**В. Перловский (менеджер обменного пункта валют):** В основном ажиотаж не сказать чтобы сильный, то есть доллар остается на своих позициях.

**Л. Горбунова:** Эксперты по-разному оценивают последствия нынешней ситуации на бирже в России. При рассчитанных действиях она может развернуться с пользой для нас, полагают одни.

**А. Шохин (председатель Комитета по кредитным организациям и финансовым рынкам Госдумы РФ):** Конечно, *мы не можем не воспринимать эту мировую ситуацию*: чересчур чувствительны наши рынки к ситуации на мировом

рынке. Но чем правильнее мы будем действовать, чем аккуратнее мы будем проводить экономическую политику, политику корпоративного управления, тем больше шансов, что к нам будут притекать деньги сами... Утекают из Америки они – может быть, притекут к нам, минуя Европу, на наш только развивающийся рынок.

*Л. Горбунова:* При составлении бюджета наше правительство рассчитывало на иное: в среднем – 98 центов за евро. Алексей Кудрин, министр финансов, полагает, что тенденция роста евро надолго не закрепится.

*А. Кудрин:* В случае, если это соотношение закрепится до конца года, то есть это в самом максимальном варианте, это соотношение приведет к увеличению расходов на 350 – 400 миллионов долларов.

*Л. Горбунова:* Сам же министр говорит, что хранит деньги в рублях.



Эпизод № 1103 (3-й по порядку демонстрации).  
 НТВ, "Сегодня", 16.07.02, 19:00.  
 НТВ о резком росте курса евро



**А. Жуков (депутат Госдумы РФ):** Сильное снижение доллара никому не выгодно. И европейцы в этом не заинтересованы, и японцы тоже. Поскольку чем больше снижается доллар, тем выше конкурентоспособность американских товаров на европейских рынках.

**А. Ивлиев (корреспондент):** Большинство же россиян, убеждены эксперты, *потеряют больше, если начнут сейчас предпринимать какие-либо действия*. Главный лозунг сегодняшнего дня – спокойствие, только спокойствие.

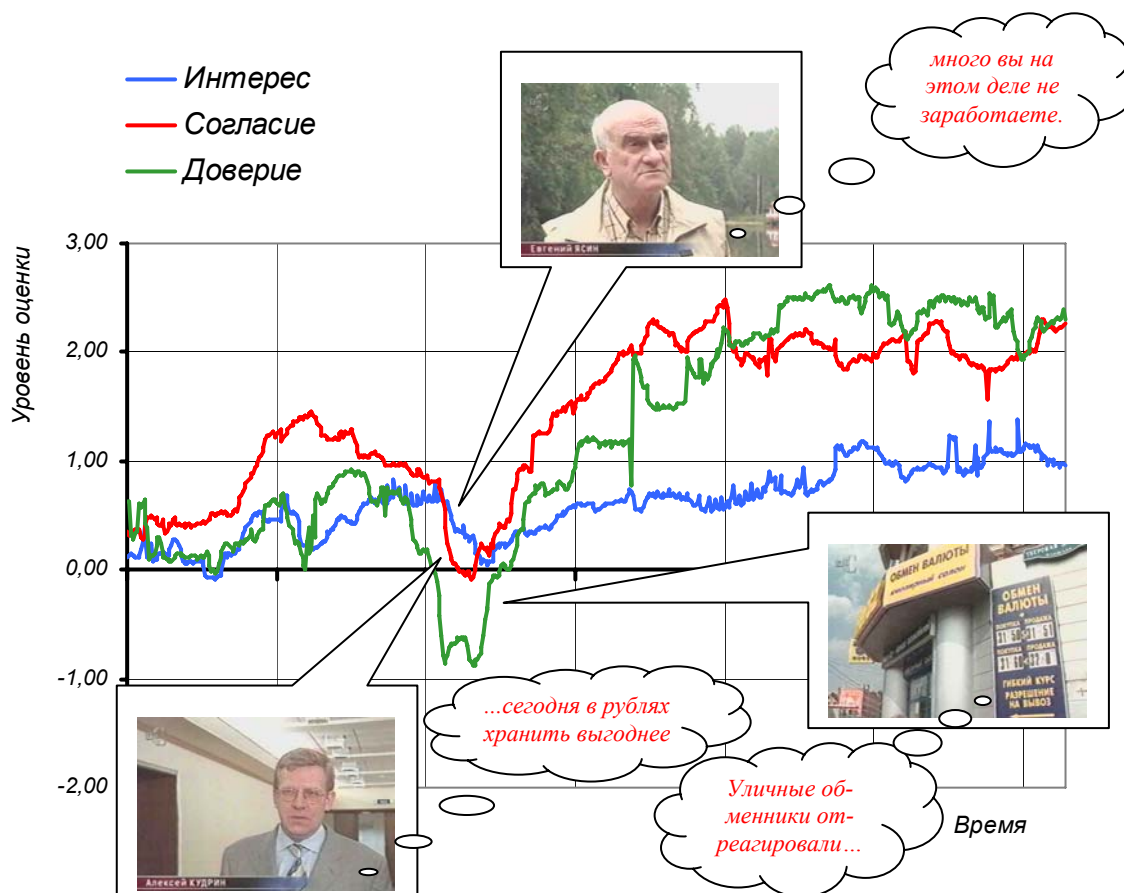
**А. Волин (зам. руководителя аппарата правительства РФ):** В условиях ажиотажного спроса или ажиотажного предложения вы всегда теряете, совершая продажи, покупки, или в нашем случае – это будет обмен. Потом, если российские граждане сейчас начнут массово избавляться от долларов, они не смогут это сделать по той цене, которую реально сейчас стоит доллар. Потому что будет массовый сброс долларов, которые соответственно станут меньше стоить.

**А. Ивлиев:** Очень патриотично выглядит совет от Алексея Кудрина – куда сейчас надо вкладывать сбережения.

**А. Кудрин:** Я как министр финансов могу сказать: сегодня в рублях хранить выгодно. Поэтому я тоже свои небольшие сбережения храню в рублях.

**А. Ивлиев:** Сейчас же российские экономисты говорят о том, что *феномен взлета евро* требует более тщательного и длительного изучения. Похоже, большинство россиян решило следовать рекомендациям экспертов. У обменных пунктов, где единая европейская валюта заметно опережает американский доллар, какого-либо ажиотажного спроса пока не наблюдается. Однако сегодня, говорят специалисты, по сути, произошло второе рождение евро. Отныне в России становится больше людей, готовых следовать известной английской поговорке о том, что яйца следует хранить в разных корзинах, – целее будут.

**Эпизод 1104 (4-й по порядку демонстрации).  
ТВС, "Новости", 16.07.02, 19:00.  
ТВС о резком росте курса евро**



**А. Насибов (корреспондент):** В российском правительстве сохраняют спокойствие и говорят, что небольшие колебания евро и доллара хоть и отразятся на предстоящих выплатах по государственному долгу, тем не менее, были предусмотрены заранее. Ну и самый главный вопрос – как вести себя тем из нас, у кого имеются хоть какие-то сбережения в валюте. По мнению экономистов, начинать беспокоиться следует тем, у кого на руках больше ста тысяч долларов. Это такая базовая отметка. И вообще, лучшая валюта – это наш родной рубль.

**Е. Ясин (научный руководитель Высшей школы экономики):** Если у вас, как говорится, не такие большие деньги, то расслабляйтесь, отдыхайте. Потому что сегодня – так, завтра – иначе, и *много вы на этом деле не заработаете*, так же как и много не потеряете.

**А. Кудрин:** Я как министр финансов могу сказать: *сегодня в рублях хранить выгоднее*. Поэтому я тоже свои небольшие сбережения храню в рублях.

**А. Насибов:** *Уличные обменники отреагировали* довольно оперативно. На наших глазах менялись цифры. Впрочем, евро – валюта еще неизведанная, и как себя вести, понимают далеко не все. О том, что ситуация нестандартная, говорят цифры на витринах пунктов обмена валют. На относительно небольшой площади Белорусского вокзала – где-то с десятков обменников. С долларом тут все понятно: плюс-минус 5 копеек. А вот относительно евро суммы могут отличаться

на 20, 30, а то и 40 копеек. Ажиотажа по поводу роста евро нет, как, впрочем, и по поводу снижения доллара. Никто не спешит избавляться от "зеленого" в пользу "радужного". В очередях обменников – не более двух-трех человек.

**Неизвестный:** Я думаю, что это искусственное завышение, нереальное, не соответствует тому, что доллар спросом пользуется больше, чем евро, на самом деле.

**А. Насибов:** Ваша реакция?

**Неизвестный:** Нормально, у меня только доллары.

**А. Насибов:** А евро не собираетесь покупать, менять доллары на евро?

**Неизвестный:** Нет, просто сейчас кому-то это интересно, поэтому курс у нас поднимается, я так думаю.

**А. Насибов:** В том, что рост евро относительно доллара – явление временное, похоже, убеждены политики, финансисты и простые граждане. Вообще, нелегкие времена сегодня переживают и доллары, и акции американских компаний. Торги на нью-йоркской фондовой бирже сегодня открылись с понижением. Все ждали выступления председателя федеральной резервной системы Гринспена. Такую нервозность связывают прежде всего с неустойчивостью американской экономики и спекулятивным давлением. Выступая в Вашингтоне, Гринспен – самый влиятельный финансист в США – выразил мнение, что на снижении доллара отразились и уменьшение прибыли корпораций, и плохое руководство ими. И вместе с тем, Гринспен предостерег от новых прогнозов о дальнейшем падении.

## Комментарий

Эпизоды, посвященные повышению курса евро, не вызвали у респондентов особого интереса. Кадры с изображением Сбербанка России (*эпизод №1101*) действовали на участников фокус-группы угнетающе, и кривая доверия в момент его появления на экране стала падать.

- *"А потом, как ни странно, если говорить об интервью на фоне Госдумы на эту тему – меньше вызывает раздражения, чем когда показывали главное здание Сбербанка России. Оно почему-то в этот момент вызывает негатив. Там еще эти служащие выглядывали с той стороны".*
- *"Вообще, темное учреждение".*

Бурно обсуждалась реплика А. Кудрина о его *"небольших сбережениях"*.

- *"Кудрин очень тонко высказал: я свои небольшие сбережения храню в рублях. А большие – в долларах, да?"*
- *"Большие, конечно, он будет в долларах хранить. Что ж, он нам скажет, что большие сбережения у него?"*
- *"Да может быть, у него действительно маленькие сбережения. Он их просто вкладывает, свои заработки, в дело – и все. А как таковых сбережений у него, может быть, и очень мало. Он их не бережет, он их тратит, вкладывает в дело все".*
- *"И он опять же не лукавит, а говорит то, что есть. В недвижимостях вкладывает".*

Не вызвало у респондентов особого доверия и другое выступление А. Кудрина (*эпизод № 1104*). Опрошенным показалось, что министр финансов был не вполне искренен, когда убеждал граждан, что хранить сбережения в рублях – выгоднее.

- *"Да, здесь очень много сомнений есть по тому, что он говорит".*
- *"Но Кудрин о многом умалчивает – о тех трудностях, которые связаны с этими евро".*
- *"А нас успокаивают, да, а на деле – ситуация значительно сложнее, чем он говорит об этом".*
- *"... все дело в том, что мировой кризис-то – и так понятно, если шарахнет, то мы же не в другой галактике живем. Это раз. А потом, эта песня про 98 копеек, это уже у нас было заложено – это ж противоречия. И тебе"*

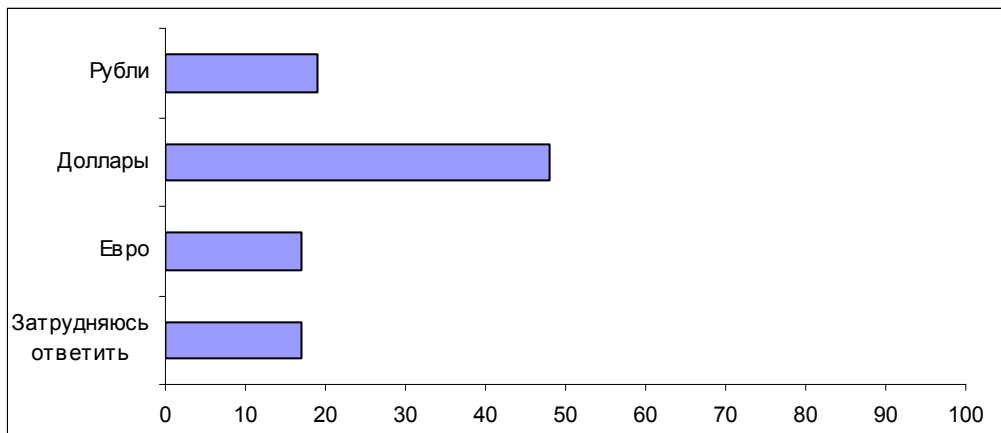
*как бы говорят, что или ты дурак... Тебе вешают лапшу. В общем, подготавливают.*

Лидером на этот раз стал эпизод № 1103, который отличался от других тем, что, по мнению респондентов, был "более успокаивающим" и понятным.

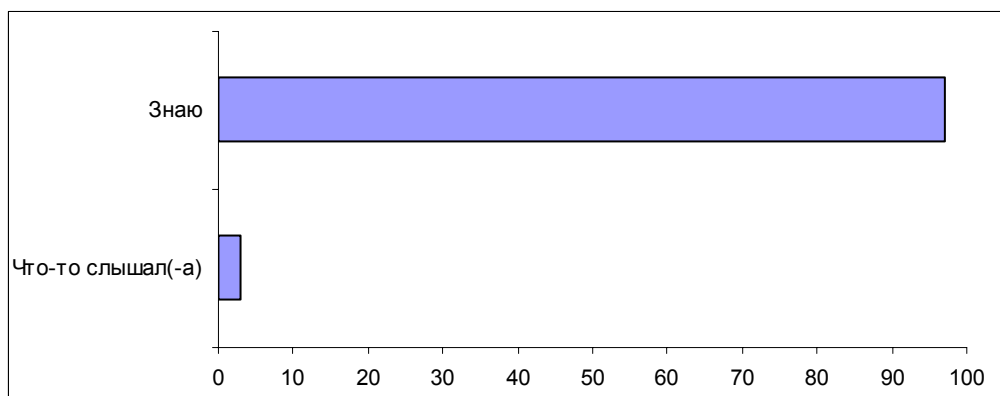
- *"Только более надежду дает, успокаивает. Так что не надо волноваться".*
- *"Во-первых, они говорят убедительно, и в то же время панику не сеют, и пытаются объяснить. Но иногда – более размыто..."*
- *"Нет, это хороший эпизод. Мне лично он понравился".*

## Опрос экспертов

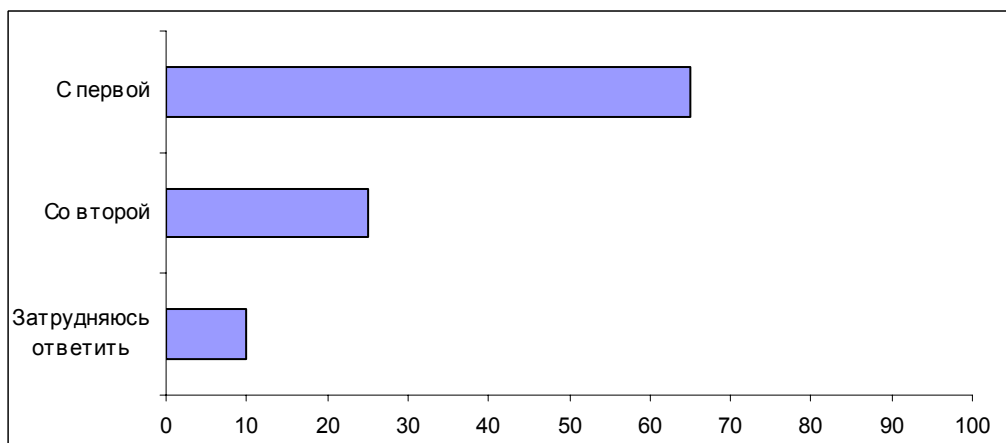
**Вопрос:** *Какая валюта – рубли, доллары или евро – вызывает у Вас сегодня больше доверия?*



**Вопрос:** *Знаете ли Вы, что-то слышали или слышите сейчас впервые о том, что в середине июля курс евро превысил курс доллара?*



**Вопрос:** *Одни считают, что ослабление доллара свидетельствует о временных трудностях американской экономики. Другие считают, что ослабление доллара означает начало упадка экономики США. С какой точкой зрения – первой или второй – Вы согласны?*



**Комментарий****А. Качкин****"Доллар – он и в Африке доллар"?**

Респондентам было задано несколько вопросов об их отношении к самым ходовым в России валютам. Выяснилось, что наибольшим доверием у наших соотечественников пользуется российский рубль – ему отдали предпочтение 37% респондентов. У чуть меньшей доли наших сограждан (35%) самое большое доверие вызывает доллар, и только 11% отдают предпочтение евро.

Следует отметить, что российскому рублю чаще других доверяют представители самых "низкоресурсных" социальных групп: люди старше 50 лет (50%), граждане, имеющие образование ниже среднего (60%), те, у кого доход на члена семьи не превышает 1000 руб. в месяц (44%), и жители сельской местности (44%).

Доллар же чаще других предпочитают представители молодого и среднего поколений (46% и 42% соответственно), лица с высшим образованием (45%) и с относительно высоким уровнем дохода (41%).

Интересно отметить, что жители мегаполисов демонстрируют низкий по сравнению со средним по выборке показателем уровень доверия доллару (25%) и сравнительно высокий уровень доверия евро (17%) – то есть наблюдается своего рода переориентация с привычной валюты на новую.

В ходе фокус-групп россияне аргументируют свою приверженность той или другой валюте.

- *"Я считаю, что сейчас в рублях выгодней <хранить сбережения>, потому что процентные ставки больше, чем у курса доллара"* (ДФГ, Воронеж).
- *"Лично нам, кто получает рубли, роли не играет – евро будет выше или доллар, мы их не покупаем. Я беру именно тех, кто не покупает"* (ДФГ, Москва).

Приводились доводы в пользу доллара:

- *"Доллар – он сколько живу, столько и есть, а евро только появилась. Значит, вполне естественно, что многие опасаются, стоит ли какие-то капиталы переводить в евро"* (ДФГ, Воронеж).
- *"Доллар – это надежная такая валюта, с ней не может ничего случиться. Он может только подниматься. Америка не даст себя в обиду"* (ДФГ, Санкт-Петербург).
- *"...сколько лет уже он, этот доллар – и хуже не стал. Просто такая поговорка есть: доллар – он и в Африке доллар"* (ДФГ, Воронеж).



Москвичи рассуждали о значительном потенциале берущего разгон евро:

- "1-й участник: *Нет, это стабильные бабки. Это стабильные деньги.*
- 2-й участник: *Тенденция уже, потому что евро – это обеспеченная валюта, в отличие от доллара... Количество долларов не обеспечено ничем"* (ДФГ, Москва).

Вместе с тем, приводились и аргументы против евро:

- *"Евро – это новая валюта, люди еще не привыкли как-то, даже в Москве, не говоря уже о Воронеже"* (ДФГ, Воронеж).

По мнению некоторых участников ДФГ, не следует отдавать приоритет какой-либо одной валюте.

- *"А у меня вообще хитрый способ: хранить рубли, евро и доллары. И посмотрю, что из этого получится"* (ДФГ, Санкт-Петербург).

Данные массового опроса свидетельствуют о довольно высоком уровне информированности россиян относительно ситуации на валютном рынке. Так, почти половина участников массового опроса (47%) знает, что недавно курс евро превысил курс доллара, 27% респондентов – что-то слышали об этом. Заявили, что впервые слышат о таком изменении на валютном рынке, 20% наших сограждан.

Заметим, что жители Дальневосточного федерального округа вдвое чаще, чем "средний россиянин", доверяют доллару США (70% – против 35% по выборке в целом). В этом регионе – значительно выше и доля информированных об изменении, произошедших на валютном рынке (72% – против 47% по выборке в целом).

Участники групповых дискуссий часто объясняют ослабление позиций доллара, исходя из российских реалий: ажиотажного спроса на евро в связи с отпускным сезоном и другими причинами. То есть респонденты не отдают себе отчета в том, что превышение курса евро по отношению к доллару является общемировым событием.

- *"А у нас повысили евро выше доллара только потому, что у нас многие едут отдыхать в европейские страны. Просто сейчас у нас в России искусственно подняли"* (ДФГ, Москва).
- *"Пока отпускные сезоны не закончатся, ничего видно не будет. Сейчас все из отпуска вернутся – тогда будет видно"* (ДФГ, Воронеж).
- "1-я участница: *Я лично коснулась. Пошла в сбербанк, говорю: а у вас есть евро? Сейчас по телевидению очень много передают. Она говорит: нет.*

2-я участница: *Это все искусственно.*

1-я участница: *А я даже очень удивилась. Думаю: надо же, я думала, что это в свободной продаже, а оказывается... Просто в обменный пункт, спросила: есть евро? Нет"* (ДФГ, Москва).

Потрясения на валютном рынке нанесли некоторый урон вере наших сограждан в непотопляемость американской экономики, но урон не слишком значительный. Более половины участников опроса (54%) придерживаются мнения, согласно которому ослабление позиций доллара обусловлено временными трудностями в американской экономике. В три раза меньшее число респондентов, 17%, поддержали альтернативное суждение – что ослабление позиций доллара означает начало упадка экономики США. Среди сторонников первой точки зрения выделяются "оптимисты" (60%), молодое и среднее поколение россиян (по 60%), лица с высшим образованием (65%) и относительно высокими доходами (60%).

Что касается возможных последствий ослабления доллара для российской экономики, то обсуждение этой проблемы на московской фокус-группе началось с дискуссии относительно положительного или отрицательного влияния происшедшего, но затем все сошлось во мнении, что при любом раскладе неминуем рост цен на внутреннем рынке:

- *"Модератор: А выгодна эта ситуация для российской экономики?"*

1-я участница: *Нет, конечно.*

2-я участница: *Для российской – нет" (ДФГ, Москва).*

- *"Ну, лично на нас – у нас цены поднимаются соответственно, и самые незащищенные, как говорится... Кто в долларах у нас получает и в евро – те ничего не потеряют, им только в радость будет. А я – в рублях, в трех копейках получаю – конечно, поднимется транспорт, поднимутся продукты в магазинах, на рынке. Естественно, это коснется рядового гражданина, который на метро ездит, в автобусе" (ДФГ, Москва).*

Похожий диалог происходил и на воронежской ДФГ.

- *"Модератор: Как вы считаете, для России выгодна эта ситуация?"*

1-я участница: *Нет, потому что если евро вырастет, чем мы долги отдавать будем? А должны много.*

2-й участник: *Плюс товары из Европы – в тех же евро, запас у нас денежек – в долларах. Как бы получается, что он меньше становится, это тоже не хорошо.*

3-й участник: *Вообще, всякое движение валюты – все это связано с золотым запасом и на экономику, естественно, влияет.*

4-я участница: *Жизнь будет все хуже и хуже.*

1-я участница: *То же повышение пенсий, зарплаты бюджетникам планировалось – не будет.*

4-я участница: *Наша экономика практически не работает, хоть и говорят свыше, что вот заработала, но мы же видим в Воронеже: наоборот, заводы разрушаются" (ДФГ, Воронеж).*

Коснемся еще одного аспекта данной темы. В ходе московской ДФГ один из ее участников – видимо, под влиянием приводимых другими доводов – меняет свою точку зрения относительно позиций основных иностранных валют:

- *"Тенденция уже, потому что евро – это обеспеченная валюта, в отличие от доллара... Количество долларов не обеспечено ничем..."*
- *"Евро – это неприемлемая валюта, какая-то она нестандартная, непонятная..."*
- *"Евро еще поскачет и туда, и сюда – доллар постабильней. Я бы пока доллары оставил. Доллар не упадет пока. Евро может подняться вверх, вниз, а доллар будет намного..."* (ДФГ, Москва).

Можно предположить, что неустойчивость суждений, продемонстрированная этим респондентом, свойственна реакциям многих наших соотечественников на внезапные перемены на валютном рынке.

# Пояснения

## Опрос населения

**Технология.** Опросы населения России и населения Москвы проводятся по единой анкете, состоящей из закрытых и открытых вопросов.

При ответе на **закрытый** вопрос респондент должен выбрать наиболее подходящий для него вариант ответа – один или несколько – из числа предложенных. В ряде случаев интервьюер показывает респонденту карточку с перечнем вариантов ответа.

Наиболее часто встречаются закрытые вопросы, предполагающие выбор респондентом одного варианта ответа. Данная ситуация особо не оговаривается.

В случае если респонденту предлагается выбрать более одного варианта ответа на закрытый вопрос, это отмечается при формулировке вопроса (например, "*любое число ответов*", "*не более трех ответов*").

Если используется работа с карточкой, это также отмечается особо, причем количество вариантов ответов оговаривается всегда ("*один ответ, карточка*", "*любое число ответов, карточка*" и проч.).

При ответе на **открытый** вопрос респонденту предлагается сформулировать ответ самому. Интервьюер просто читает формулировку вопроса и не приводит никаких вариантов ответа.

Если условия открытого вопроса предполагают, что респондент должен сформулировать только один вариант ответа, особо оговаривается лишь тип вопроса – открытый ("*респондент сам называет фамилии*" и проч.).

Если же опрашиваемый должен дать более одного варианта ответа, при формулировке вопроса указываются оба условия (например, "*любое число ответов, респондент сам называет фамилии*").

**Процедура обработки открытых вопросов.** Все ответы респондентов разбиваются на тематические группы и подгруппы. Единицей анализа является суждение (в ответе одного респондента может быть несколько суждений). Таким образом, ответы части респондентов по своему содержанию оказываются включены в несколько тематических групп.

**Представление данных (закрытые и открытые вопросы).** Данные на графиках представлены в % от числа опрошенных (по населению России в целом и по населению Москвы соответственно).

В анализе открытых вопросов приведены наиболее показательные высказывания.

### Пояснения к "шапкам" таблиц (базовые группы)

- **Голосовали бы за...** – группы, определяемые по ответам на вопрос: "Если бы очередные президентские выборы проводились в ближайшее воскресенье, за кого из перечисленных кандидатов Вы бы скорее всего проголосовали?"
- **Адаптация** – группы, определяемые по ответам на вопросы: "Сможете ли Вы в ближайшие год-два повысить свой жизненный уровень, жить лучше, чем сегодня?" и "Удалось ли Вам найти свое место в сегодняшней жизни?":
  - *оптимисты* – ответившие "да" на 1-й вопрос;
  - *адаптированные пессимисты* – ответившие "да" только на 2-й вопрос и "нет" или "затрудняюсь ответить" на 1-й вопрос;
  - *неадаптированные пессимисты* – остальные, кроме затруднившихся с ответом на оба вопроса.
- **Тип места жительства:**
  - *мегаполисы* – центры субъектов РФ, более 1 млн. жителей;
  - *большие города* – центры субъектов РФ, до 1 млн. жителей;
  - *малые города* – районные центры, города областного подчинения, поселки городского типа.

### Оценки экспертов

Существует четыре группы экспертов.

#### *Группа 1. Политическая элита регионального уровня*

В группу входят представители исполнительной и законодательной власти области (края).

#### *Группа 2. Политическая элита местного уровня*

В группу входят представители исполнительной и законодательной власти областного (краевого) центра.

#### *Группа 3. Интеллектуалы*

К этой типологической группе относятся работники вузов и научно-исследовательских организаций, сотрудники негосударственных, частных экспертных или консультационных структур (адвокатские, аудиторские фирмы, социологические и PR-службы и т. д.). Эти люди не занимают должности в административном аппарате власти, не имеют статуса депутата, но могут привлекаться к работе во властных структурах в качестве членов экспертных советов, рабочих групп и других временных образований экспертно-консультационного характера.

#### *Группа 4. Журналисты*

К этой группе относятся сотрудники региональных телеканалов, периодических изданий, радиостанций. В ней в равной степени представлены журналисты, настроенные лояльно, нейтрально и оппозиционно к региональной (областной, краевой) администрации.

Эксперты отбираются сотрудниками региональных отделений ФОМ по специальной инструкции.

Опрос проводится с использованием системы автоматизированных телефонных интервью (САТИ) по двум стратегиям:

- блиц-опрос, когда эксперты отвечают на вопросы с фиксированными вариантами ответов (закрытые вопросы) – *формализованные интервью*;
- свободная беседа, когда тема задается через стандартизованные формулировки вопросов (открытые вопросы) – *стандартизованные интервью*.

В состав экспертной панели входят представители **28** регионов России: Белгородской, Брянской, Владимирской, Волгоградской, Вологодской, Воронежской, Ивановской, Калининградской, Калужской, Кемеровской, Кировской, Нижегородской, Пензенской, Ростовской, Рязанской, Самарской, Саратовской, Свердловской, Тульской, Ульяновской областей, Алтайского, Красноярского, Краснодарского и Ставропольского краев, Санкт-Петербурга, а также республик Башкортостан, Татарстан и Удмуртия.

## Дискуссионные фокус-группы

**Технология.** В каждом городе в дискуссионной фокус-группе (ДФГ) участвуют **10** человек – это мужчины и женщины, поддержавшие на президентских выборах В. Путина, Г. Зюганова, отдавшие свои голоса другим кандидатам либо проголосовавшие против всех.

**Задачи исследования.** В ходе ДФГ обсуждаются наиболее важные события, произошедшие в России за неделю и освещенные в телепрограммах, с целью выявить реакцию россиян на эти события.

## Электронные фокус-группы

**Технология.** В ЭФГ участвуют от **40** до **48** человек – мужчины и женщины разных возрастов, с разным уровнем образования и разными политическими взглядами.

Рекрутмент осуществляется на основе постоянно обновляемой базы респондентов, регулярно принимающих участие в опросах Фонда "Общественное мнение". Основное требование к рекрутменту – равномерное представительство приверженцев всех кандидатов, претендовавших на пост Президента России.

**После ЭФГ** проводится дискуссия, в которой участвуют **10** человек из числа респондентов ЭФГ – пятеро мужчин и пять женщин. Среди них – те, кто поддержал на президентских выборах Путина, Зюганова, отдал свои голоса другим кандидатам либо проголосовал против всех.

**В ходе ЭФГ** участники просматривают видеоряд трижды, и каждый раз с помощью электронного датчика фиксируют свою реакцию на происходящее на экране по десятибалльной шкале. Во время первого показа оценивается отношение

респондентов к тестируемым фрагментам по шкале "интересно / не интересно", во время второго – по шкале "согласен / не согласен", во время третьего – по шкале "доверяю / не доверяю".

**Форма представления.** Реакция на ТВ-фрагменты отражается в виде кривых, усредняющих оценки респондентов.

*Цифры* в таблицах – это средняя величина показателей каждой кривой во время просмотра тестируемого эпизода.

*Колебания* (сильное, среднее или слабое – в таблице соответственно "слн.", "срд." и "слб.") – это величина, характеризующая степень отклонения анализируемого значения кривой от усредненного значения во время просмотра видеофрагмента.

## ТВ-измерения

Анализ ТВ-потока основан на исследовании вечерних (с 18 до 01 часов) информационных и аналитических программ четырех основных федеральных телеканалов (ОРТ, РТР, НТВ и ТВС). Каждый элемент длительностью около 1 минуты указанных программ рассматривается как аналог отдельной телепередачи, имеющей свою аудиторию. Таким образом, для каждого элемента может быть рассчитан телевизионный *рейтинг*, исчисляемый как доля телезрителей, видевших этот элемент сюжета, от населения.

Количественным показателем воздействия ТВ-потока является *суммарный рейтинг телевизионных событий* – GRP (Gross Ratings Points), характеризующий "накопление" аудитории телевизионных передач, оказавшейся в поле воздействия этого события.

Группа элементов за неделю, в которых упоминается определенный политик, образует "квазикампанию", воздействующую на телезрителя напоминаниями имени политика и привлечением к нему внимания. Суммарный рейтинг этой группы сюжетов показывает интенсивность воздействия такой "квазикампании".

Аналогичный подход применяется при рассмотрении воздействия на аудиторию "квазикампаний", связанных с присутствием в сюжетах политиков в качестве спикеров (выступающих, отвечающих на вопросы и т. д.).

Данные о ТВ-просмотре основаны на измерениях телеаудитории фирмой "Гэл-лап Медиа" по технологии, в которой используются специальные приборы – пиплметры, фиксирующие просмотр телепередач зрителями. Пиплметры установлены в **1650** семьях (около 4500 человек) в **40** городах России. Эта совокупность семей – панель – репрезентирует население России, проживающее в городах с численностью жителей 100 тысяч и более.