

Доминанты.

№ 020 (654)

Поле мнений

23 мая
2002 г.

Социологические
сообщения



Фонд "Общественное мнение"

117421, Москва,
ул. Обручева, 26, корп. 2
телефон: 745-87-65,
факс: 745-89-03
e-mail: fom@fom.ru
internet: www.fom.ru

Доминанты.

Поле мнений

Серия "Социологические сообщения" издается с сентября 1996 г.

№ 020 (654)

23 мая
2002 г.

В выпуске:

Источники данных i

Динамика

Рейтинги.....	A-1
Электоральные рейтинги.....	A-1
Информационные рейтинги.....	A-3
Рейтинги доверия/недоверия политикам.....	A-5
В. Путин.....	B-1
Оценки.....	B-1
Высказывания и действия.....	B-3
События недели.....	B-1
Долги по выплатам.....	Г-1
Охват ТВ-аудиторий.....	Д-1
Появления политиков.....	Д-1
Упоминания политиков.....	Д-5

Тематика

Политические партии: мониторинг.....	E-1
Ситуация в Чечне: мониторинг.....	Ж-1
Инициативные люди.....	З-1
Дети и детство.....	И-1

Пояснения iii

- Президент
Александр Ослон
- Директор
по исследованиям
Елена Петренко
- Аналитический отдел
Григорий Кертман
- Отдел обработки
данных
Алексей Чуриков
- Отдел организации
исследований
Ольга Меньщикова
- Фокус-группы
Лейла Васильева
- Открытые вопросы
Вероника Максимова
- ТВ-поток
Елена Галицкая
- Опросы экспертов
Иван Климов
- Редакционный отдел
Анна Данилова
- Финансовый отдел
Марианна Кононова



Фонд "Общественное мнение"

117421, Москва,
ул. Обручева, 26, корп. 2
телефон: 745-87-65,
факс: 745-89-03
e-mail: fom@fom.ru
internet: www.fom.ru

Источники данных

Опросы населения

Еженедельные **общероссийские опросы населения** по репрезентативной выборке в **100** населенных пунктах **44** областей, краев и республик всех экономико-географических зон России.

Интервью по месту жительства. Размер выборки – **1500** респондентов.

Статистическая погрешность не превышает **3,6%**.

Дополнительные еженедельные репрезентативные опросы населения г. Москвы (объем выборки – **600** респондентов, **100** из которых входят и в общероссийскую выборку).

Последний опрос проведен **18-19 мая 2002 г.**

Данные на графиках представлены в % от числа опрошенных (по населению России в целом и по населению Москвы соответственно).

Оценки экспертов

Телефонные интервью с представителями исполнительной и законодательной власти регионов, журналистами региональных СМИ, учеными, работниками вузов и научно-исследовательских организаций, сотрудниками негосударственных, частных экспертных или консультационных структур, членами экспертных советов и т.д.

В данном выпуске представлены результаты **100** формализованных и **30** стандартизованных интервью, проведенных **14-16 мая 2002 г.** со **130** экспертами из **28** регионов РФ.

Дискуссионные фокус-группы

На еженедельных дискуссионных фокус-группах (ДФГ) обсуждаются наиболее важные события в российской общественно-политической жизни.

ДФГ проводились в трех российских городах: Москве, Новосибирске и Самаре – **14 мая 2002 г.** В каждом городе в ДФГ участвовали **10** человек (всего **30** респондентов).

Электронные фокус-группы

Еженедельные электронные фокус-группы (ЭФГ) с тестированием видеоряда – сборника фрагментов новостных программ.

ЭФГ проводилась в Москве **16 мая 2002 г.** В ней приняли участие **44** респондента.

ТВ-измерения

Анализ ТВ-потока, основанный на исследовании вечерних (с 18 до 01 часов) информационных и аналитических программ трех основных федеральных телеканалов (ОРТ, РТР, НТВ).

Панель – **1650** семей (около 4500 человек) из **40** городов России с численностью жителей 100 тысяч и более.

Рейтинги

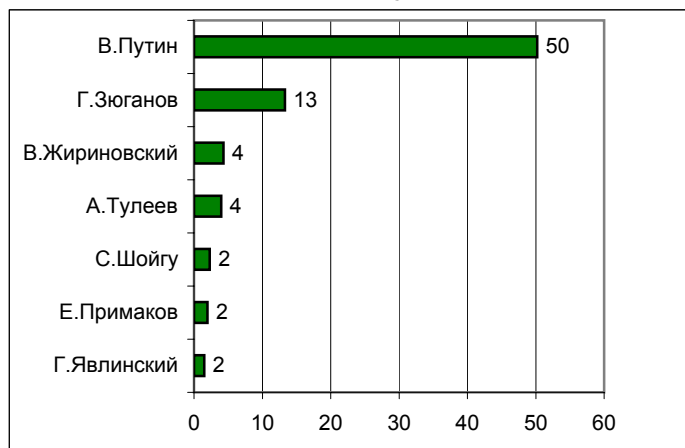


Опрос населения

Электоральные рейтинги Россия

ПРЕДСТАВЬТЕ СЕБЕ, ЧТО В БЛИЖАЙШЕЕ ВОСКРЕСЕНЬЕ СОСТОЯТСЯ ПРЕЗИДЕНТСКИЕ ВЫБОРЫ С УЧАСТИЕМ ПЕРЕЧИСЛЕННЫХ ПОЛИТИКОВ. ЗА КОГО ИЗ ЭТИХ ПОЛИТИКОВ ВЫ БЫ ПРОГОЛОСОВАЛИ?

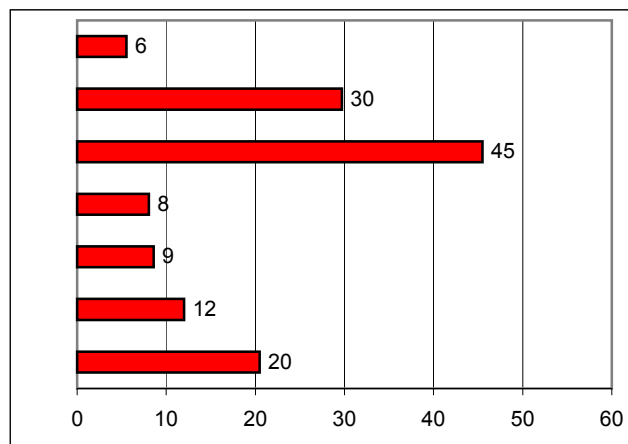
(карточка, один ответ, список политиков, отобранных по уровню доверия)



	ЯНВАРЬ	ФЕВРАЛЬ	МАРТ	6-7 апреля	13-14 апреля	20-21 апреля	27-28 апреля	4-5 мая	11-12 мая	18-19 мая
В.Путин	53	51	50	49	50	51	49	50	48	50
Г.Зюганов	14	13	13	14	17	13	12	14	14	13
В.Жириновский	4	4	4	4	3	4	5	4	4	4
А.Тулеев	2	3	3	3	3	4	3	4	4	4
С.Шойгу	2	2	2	2	2	2	3	2	1	2
Е.Примаков	2	2	2	2	2	3	3	2	3	2
Г.Явлинский	2	2	2	1	2	2	2	1	2	2

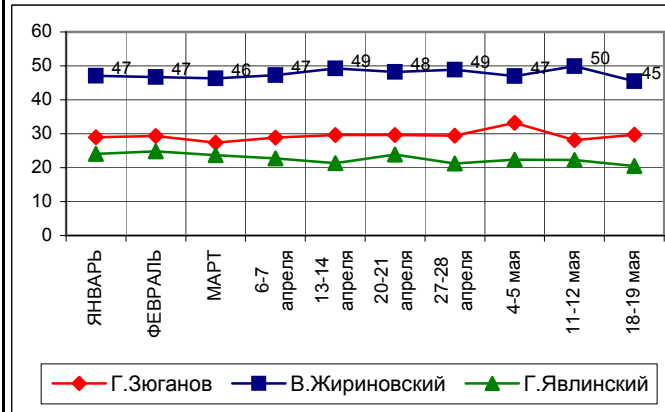
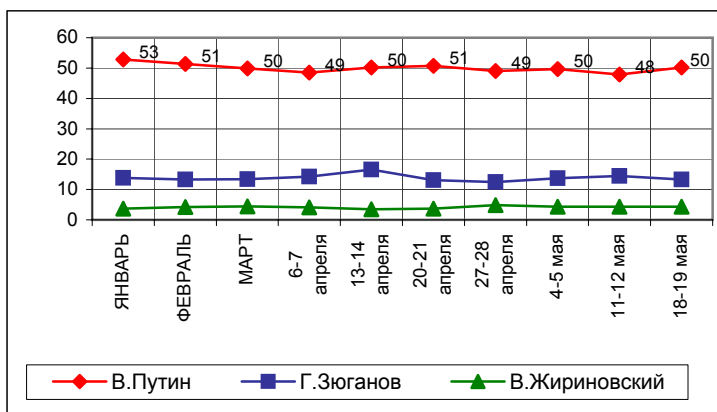
УКАЖИТЕ ВСЕХ ТЕХ, ЗА КОГО ВЫ БЫ НЕ СТАЛИ ГОЛОСОВАТЬ НИ В КОЕМ СЛУЧАЕ.

(карточка, любое число ответов)



	ЯНВАРЬ	ФЕВРАЛЬ	МАРТ	6-7 апреля	13-14 апреля	20-21 апреля	27-28 апреля	4-5 мая	11-12 мая	18-19 мая
В.Путин	5	5	6	7	5	6	5	7	4	6
Г.Зюганов	29	29	27	29	30	30	29	33	28	30
В.Жириновский	47	47	46	47	49	48	49	47	50	45
А.Тулеев	9	9	10	10	10	9	7	9	9	8
С.Шойгу	8	8	9	9	9	10	7	9	9	9
Е.Примаков	14	15	16	15	13	16	12	15	12	12
Г.Явлинский	24	25	24	23	21	24	21	22	22	20

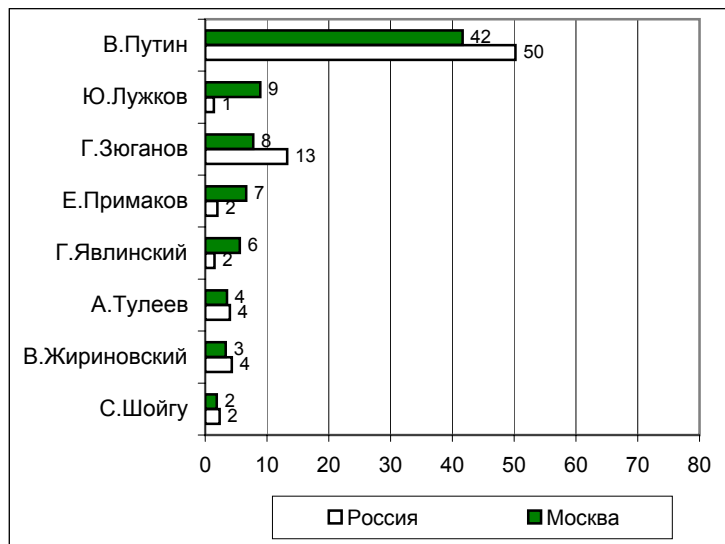
В таблице представлены ответы, набравшие 2% и более



Электоральные рейтинги Москва

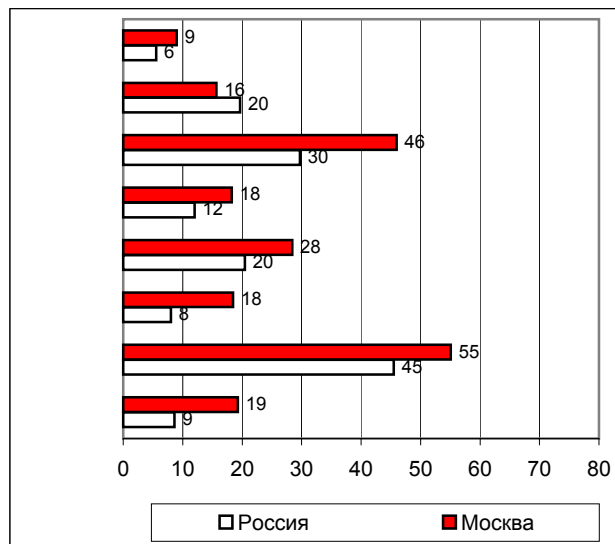
ПРЕДСТАВЬТЕ СЕБЕ, ЧТО В БЛИЖАЙШЕЕ ВОСКРЕСЕНЬЕ СОСТОЯТСЯ ПРЕЗИДЕНТСКИЕ ВЫБОРЫ С УЧАСТИЕМ ПЕРЕЧИСЛЕННЫХ ПОЛИТИКОВ. ЗА КОГО ИЗ ЭТИХ ПОЛИТИКОВ ВЫ БЫ ПРОГОЛОСОВАЛИ?

(карточка, один ответ, список политиков, отобранных по уровню доверия)



УКАЖИТЕ ВСЕХ ТЕХ, ЗА КОГО ВЫ БЫ НЕ СТАЛИ ГОЛОСОВАТЬ НИ В КОЕМ СЛУЧАЕ.

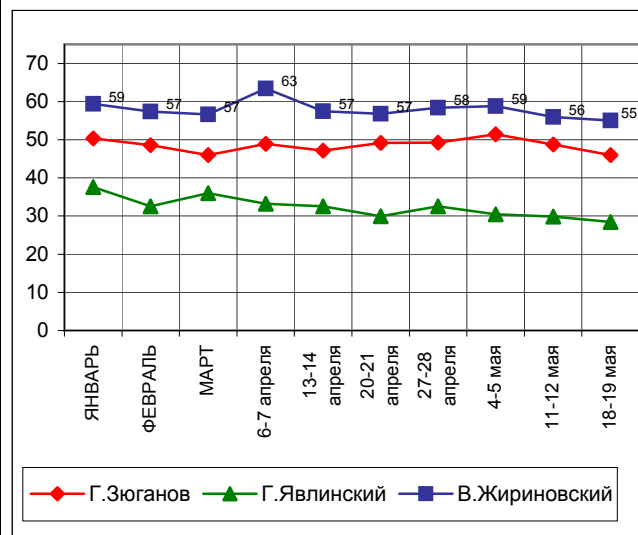
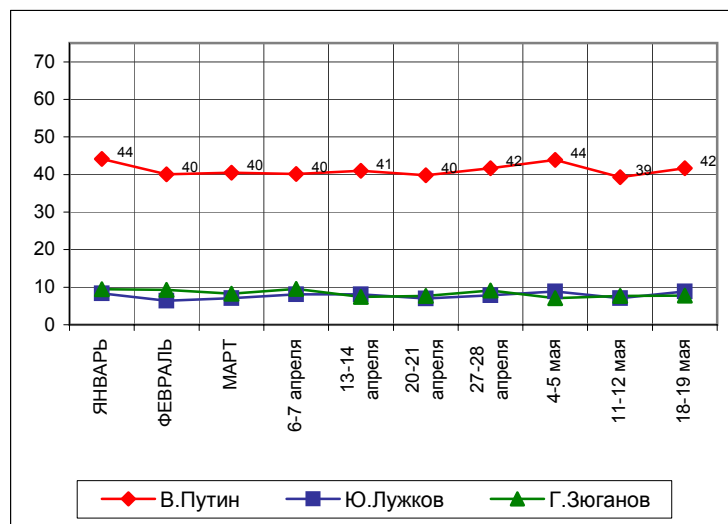
(карточка, любое число ответов)



	ЯНВАРЬ	ФЕВРАЛЬ	МАРТ	6-7 апреля	13-14 апреля	20-21 апреля	27-28 апреля	4-5 мая	11-12 мая	18-19 мая
В.Путин	44	40	40	40	41	40	42	44	39	42
Ю.Лужков	8	6	7	8	8	7	8	9	7	9
Г.Зюганов	9	9	8	10	7	8	9	7	8	8
Е.Примаков	7	7	7	6	8	8	7	6	6	7
Г.Явлинский	7	7	6	9	6	7	7	6	5	6
А.Тулеев	2	1	2	3	1	2	3	2	1	4
В.Жириновский	3	3	3	2	3	3	3	3	4	3
С.Шойгу	2	2	2	2	1	3	2	3	1	2

	ЯНВАРЬ	ФЕВРАЛЬ	МАРТ	6-7 апреля	13-14 апреля	20-21 апреля	27-28 апреля	4-5 мая	11-12 мая	18-19 мая
В.Путин	10	10	9	9	11	8	9	8	9	9
Ю.Лужков	17	17	17	15	20	15	14	18	15	16
Г.Зюганов	50	49	46	49	47	49	49	51	49	46
Е.Примаков	17	18	17	16	17	16	14	16	18	18
Г.Явлинский	38	33	36	33	33	30	33	30	30	28
А.Тулеев	21	23	22	21	21	19	17	21	21	18
В.Жириновский	59	57	57	63	57	57	58	59	56	55
С.Шойгу	20	17	19	20	19	19	17	19	18	19

В таблице представлены ответы, набравшие 2% и более

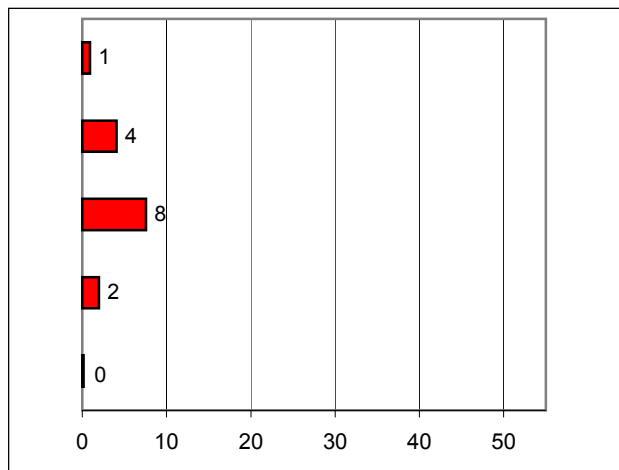
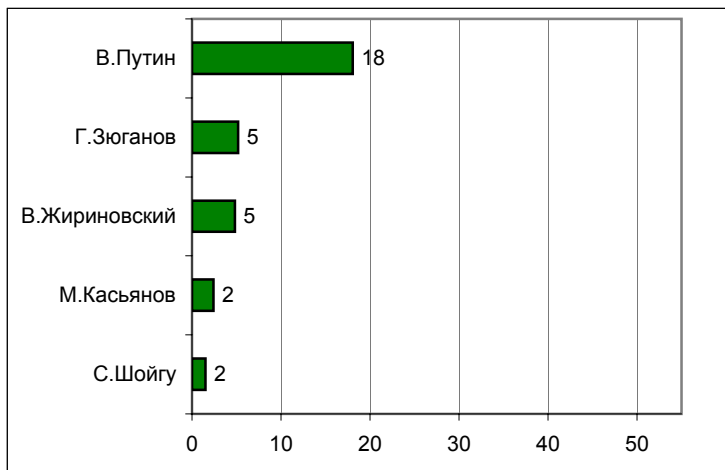


Информационные рейтинги Россия

НАЗОВИТЕ, ПОЖАЛУЙСТА, НЕСКОЛЬКИХ ПОЛИТИКОВ, ДЕЙСТВИЯ И ВЫСКАЗЫВАНИЯ КОТОРЫХ ЗА ПОСЛЕДнюю НЕДЕЛЮ ВАМ ЗАПОМНИЛИСЬ И ПОНРАВИЛИСЬ.

НАЗОВИТЕ НЕСКОЛЬКИХ ПОЛИТИКОВ, ДЕЙСТВИЯ И ВЫСКАЗЫВАНИЯ КОТОРЫХ ЗА ПОСЛЕДнюю НЕДЕЛЮ ВАМ ЗАПОМНИЛИСЬ И НЕ ПОНРАВИЛИСЬ.

(любое число ответов, респонденты сами называют фамилии)

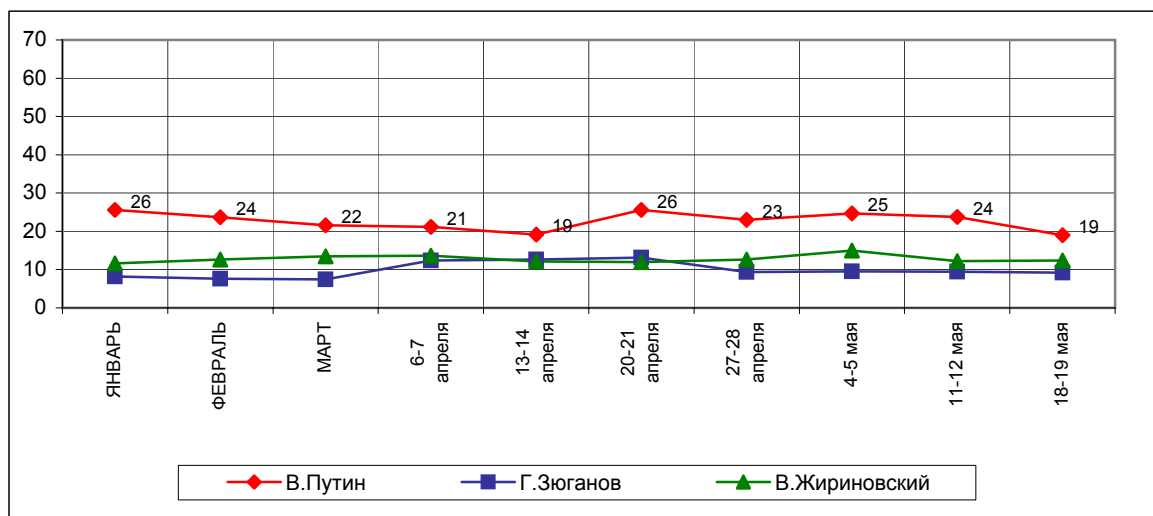


	ЯНВАРЬ	ФЕВРАЛЬ	МАРТ	6-7 апреля	13-14 апреля	20-21 апреля	27-28 апреля	4-5 мая	11-12 мая	18-19 мая
В.Путин	24	22	19	20	18	23	22	23	22	18
Г.Зюганов	4	5	5	6	7	6	4	5	5	5
В.Жириновский	4	6	6	5	5	5	5	5	5	5
М.Касьянов	2	3	3	1	2	2	1	1	1	2
С.Шойгу	2	1	1	1	1	1	1	2	1	2

	ЯНВАРЬ	ФЕВРАЛЬ	МАРТ	6-7 апреля	13-14 апреля	20-21 апреля	27-28 апреля	4-5 мая	11-12 мая	18-19 мая
В.Путин	2	2	2	2	1	2	1	2	1	1
Г.Зюганов	4	3	3	6	6	7	5	4	4	4
В.Жириновский	7	6	7	8	7	7	7	10	8	8
М.Касьянов	1	1	1	1	1	1	1	0	0	2
С.Шойгу	0	0	0	0	0	0	0	0	0	0

В таблице представлены ответы, набравшие 2% и более

Суммарная запоминаемость

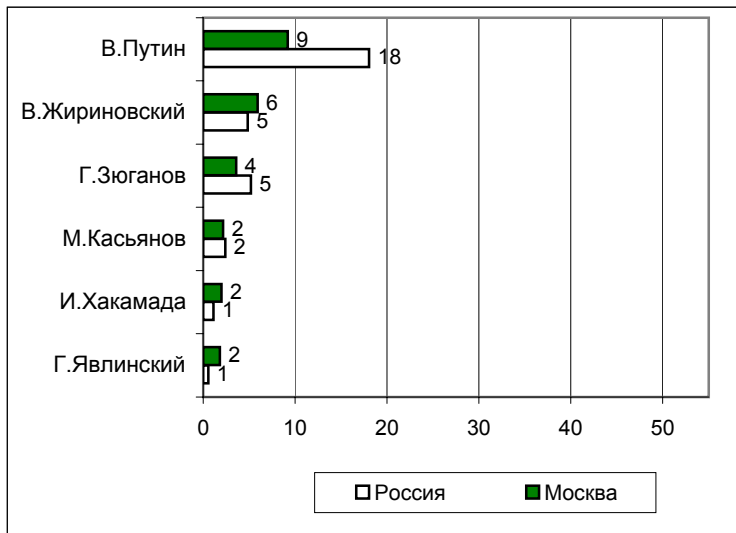


Информационные рейтинги

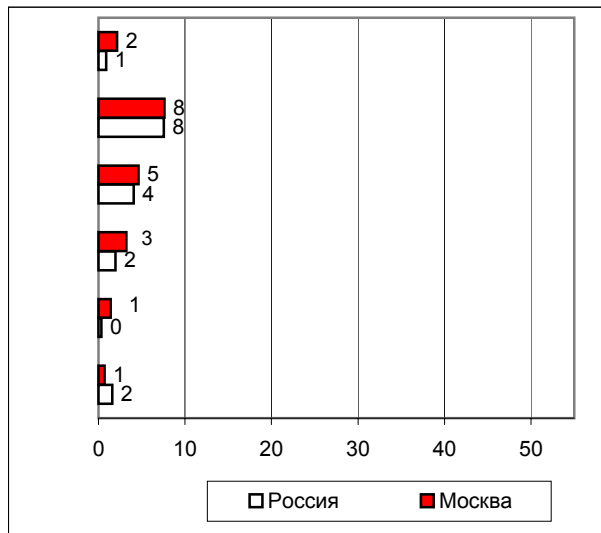
Москва

НАЗОВИТЕ, ПОЖАЛУЙСТА, НЕСКОЛЬКИХ ПОЛИТИКОВ, ДЕЙСТВИЯ И ВЫСКАЗЫВАНИЯ КОТОРЫХ ЗА ПОСЛЕДнюю НЕДЕЛЮ ВАМ ЗАПОМНИЛИСЬ И ПОНРАВИЛИСЬ.

(любое число ответов, респонденты сами называют фамилии)



НАЗОВИТЕ НЕСКОЛЬКИХ ПОЛИТИКОВ, ДЕЙСТВИЯ И ВЫСКАЗЫВАНИЯ КОТОРЫХ ЗА ПОСЛЕДнюю НЕДЕЛЮ ВАМ ЗАПОМНИЛИСЬ И НЕ ПОНРАВИЛИСЬ.

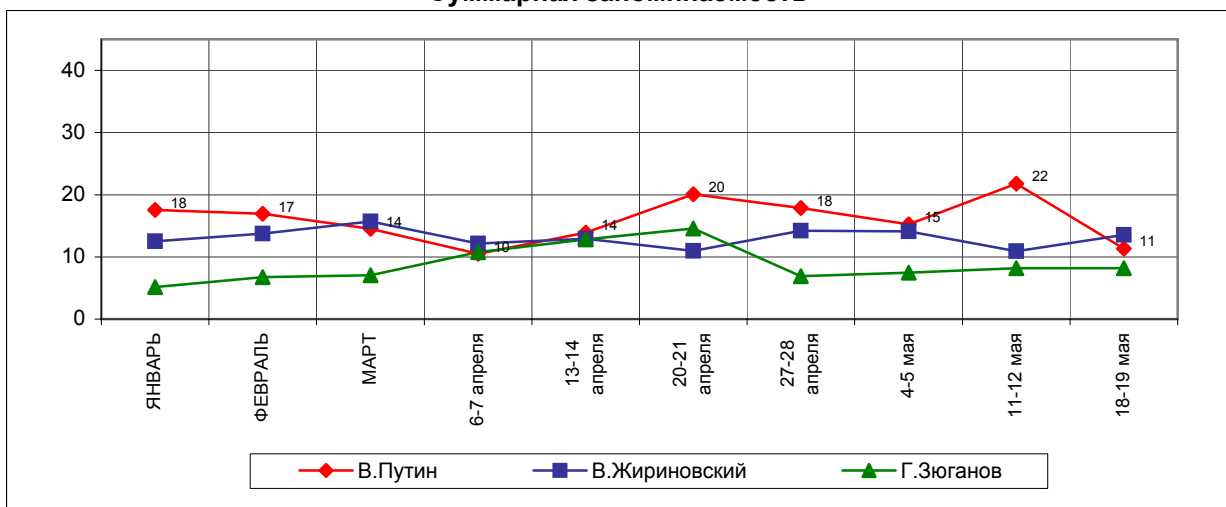


	ЯНВАРЬ	ФЕВРАЛЬ	МАРТ	6-7 апреля	13-14 апреля	20-21 апреля	27-28 апреля	4-5 мая	11-12 мая	18-19 мая
В.Путин	15	14	12	10	12	16	14	13	19	9
В.Жириновский	6	7	7	5	5	4	6	6	4	6
Г.Зюганов	2	4	4	4	4	5	2	3	4	4
М.Касьянов	1	1	1	1	1	1	1	0	1	2
И.Хакамада	0	1	1	1	0	1	1	2	0	2
Г.Явлинский	2	2	1	1	2	4	5	2	2	2

В таблице представлены ответы, набравшие 2% и более

	ЯНВАРЬ	ФЕВРАЛЬ	МАРТ	6-7 апреля	13-14 апреля	20-21 апреля	27-28 апреля	4-5 мая	11-12 мая	18-19 мая
В.Путин	2	3	3	1	2	4	4	2	3	2
В.Жириновский	7	7	9	8	7	7	8	8	7	8
Г.Зюганов	3	3	3	6	9	9	5	4	5	5
М.Касьянов	1	1	1	1	0	2	1	0	0	3
И.Хакамада	2	1	1	2	2	2	1	1	1	1
Г.Явлинский	1	1	1	1	2	1	1	1	0	1

Суммарная запоминаемость



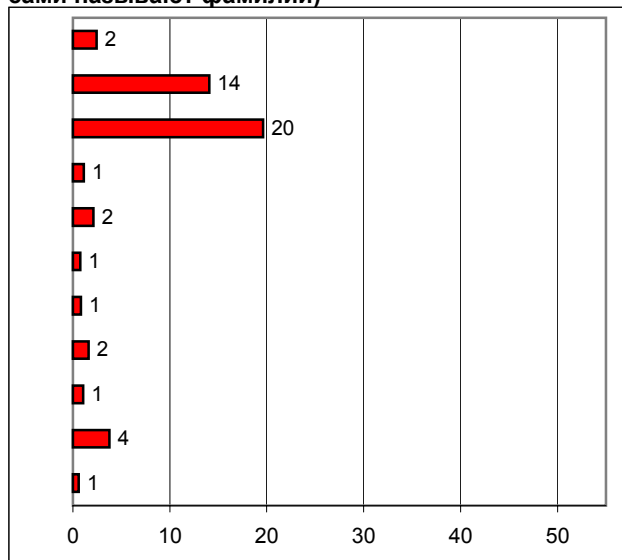
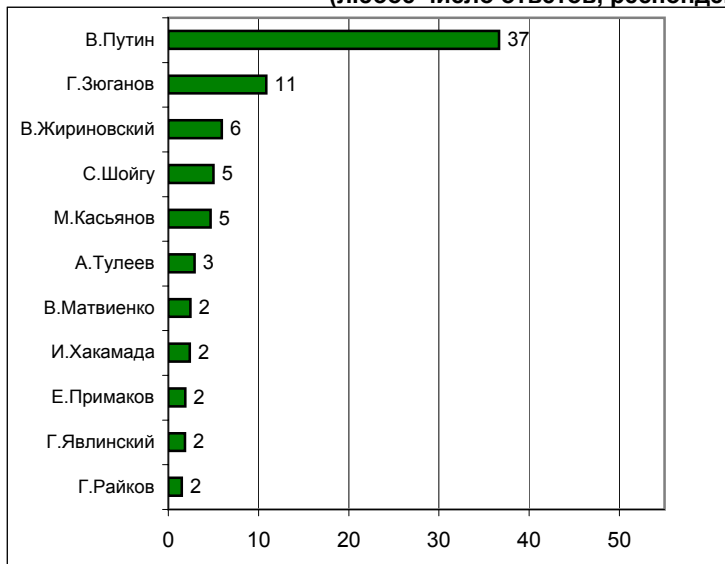
Рейтинги доверия/недоверия политикам

Россия

**НАЗОВИТЕ, ПОЖАЛУЙСТА, НЕСКОЛЬКИХ
СОВРЕМЕННЫХ РОССИЙСКИХ ПОЛИТИКОВ,
К КОТОРЫМ ВЫ ЛИЧНО ОТНОСИТЕСЬ ПОЛОЖИТЕЛЬНО,
С ДОВЕРИЕМ.**

**А ТЕПЕРЬ НАЗОВИТЕ НЕСКОЛЬКИХ
СОВРЕМЕННЫХ РОССИЙСКИХ ПОЛИТИКОВ,
К КОТОРЫМ ВЫ ЛИЧНО ОТНОСИТЕСЬ
ОТРИЦАТЕЛЬНО, С НЕДОВЕРИЕМ.**

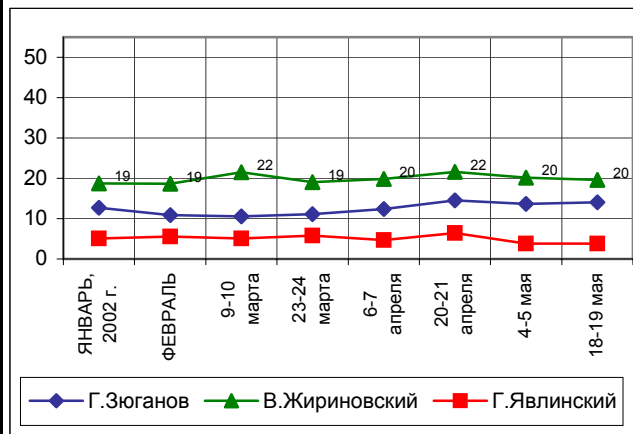
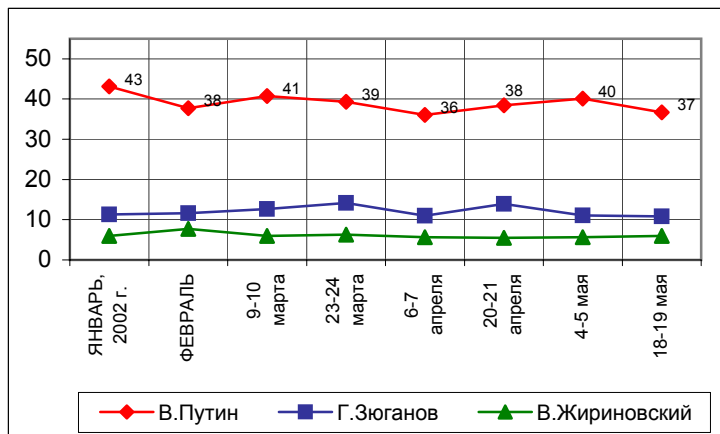
(любое число ответов, респонденты сами называют фамилии)



	ЯНВАРЬ, 2002 г.	ФЕВРАЛЬ	9-10 марта	23-24 марта	6-7 апреля	20-21 апреля	4-5 мая	18-19 мая
В.Путин	43	38	41	39	36	38	40	37
Г.Зюганов	11	12	13	14	11	14	11	11
В.Жириновский	6	8	6	6	6	5	6	6
С.Шойгу	5	6	6	5	4	4	7	5
М.Касьянов	4	4	5	5	3	4	4	5
А.Тулеев	3	3	5	3	3	3	4	3
В.Матвиенко	2	3	4	2	2	2	3	2
И.Хакамада	2	2	1	1	1	2	2	2
Е.Примаков	2	2	3	2	3	3	2	2
Г.Явлинский	3	3	3	2	2	4	2	2
Г.Райков		0	0	0	0	0	0	2

	ЯНВАРЬ, 2002 г.	ФЕВРАЛЬ	9-10 марта	23-24 марта	6-7 апреля	20-21 апреля	4-5 мая	18-19 мая
В.Зюганов	3	3	3	5	4	4	4	2
В.Жириновский	13	11	11	11	12	15	14	14
С.Шойгу	19	19	22	19	20	22	20	20
М.Касьянов	1	1	1	0	1	1	1	1
А.Тулеев		2	2	2	2	2	2	2
В.Матвиенко	1	1	1	0	0	1	0	1
И.Хакамада	1	1	2	1	1	2	1	1
Е.Примаков	4	3	4	3	3	4	4	2
Г.Явлинский	1	1	2	1	1	1	1	1
Г.Райков	5	6	5	6	5	6	4	4
Другие		1	1	0	1	1	1	1

В таблице представлены ответы, набравшие 2% и более

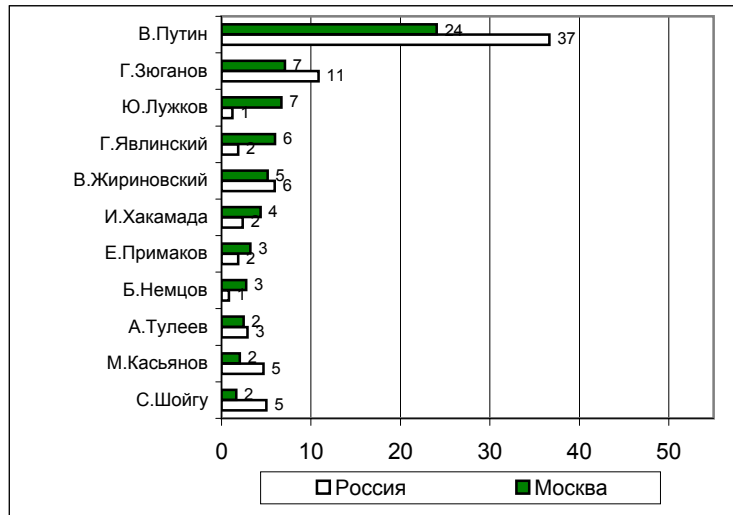


Рейтинги доверия/недоверия политикам

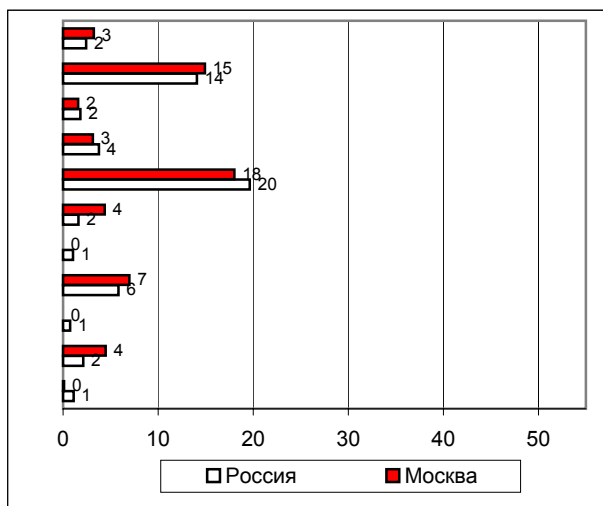
Москва

**НАЗОВИТЕ, ПОЖАЛУЙСТА, НЕСКОЛЬКИХ
СОВРЕМЕННЫХ РОССИЙСКИХ ПОЛИТИКОВ,
К КОТОРЫМ ВЫ ЛИЧНО ОТНОСИТЕСЬ
ПОЛОЖИТЕЛЬНО, С ДОВЕРИЕМ.**

(любое число ответов, респонденты сами называют фамилии)



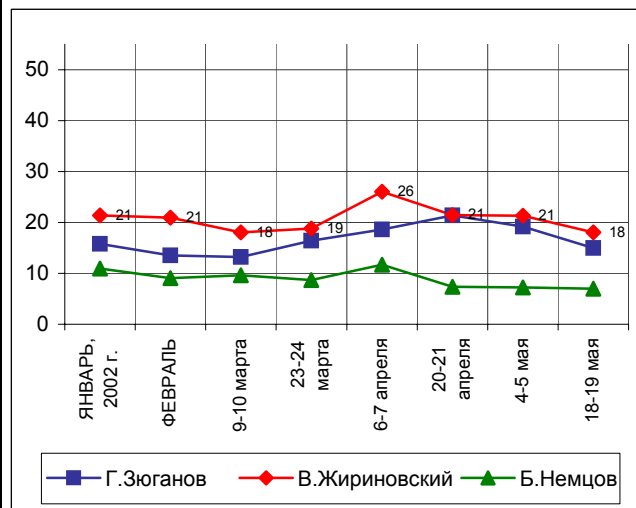
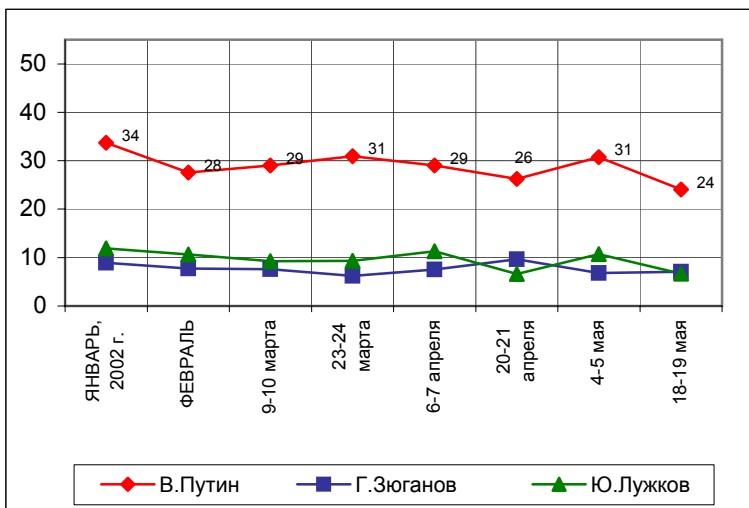
**А ТЕПЕРЬ НАЗОВИТЕ НЕСКОЛЬКИХ
СОВРЕМЕННЫХ РОССИЙСКИХ ПОЛИТИКОВ,
К КОТОРЫМ ВЫ ЛИЧНО ОТНОСИТЕСЬ
ОТРИЦАТЕЛЬНО, С НЕДОВЕРИЕМ.**



	ЯНВАРЬ, 2002 г.	ФЕВРАЛЬ	9-10 марта	23-24 марта	6-7 апреля	20-21 апреля	4-5 мая	18-19 мая
В.Путин	34	28	29	31	29	26	31	24
Г.Зюганов	9	8	8	6	8	10	7	7
Ю.Лужков	12	11	9	9	11	7	11	7
Г.Явлинский	9	9	6	7	8	11	6	6
В.Жириновский	6	6	8	5	6	5	5	5
И.Хакамада	4	2	3	3	3	5	4	4
Е.Примаков	6	6	6	6	6	5	7	3
Б.Немцов	3	4	4	2	3	4	4	3
А.Тулеев	0	1	1	0	1	1	3	2
М.Касьянов	2	3	1	3	2	2	2	2
С.Шойгу	4	3	2	1	1	1	2	2

	ЯНВАРЬ, 2002 г.	ФЕВРАЛЬ	9-10 марта	23-24 марта	6-7 апреля	20-21 апреля	4-5 мая	18-19 мая
В.Путин	5	4	4	7	6	5	4	3
Г.Зюганов	16	14	13	16	19	21	19	15
Ю.Лужков	2	2	1	2	2	2	1	2
Г.Явлинский	8	7	4	6	5	7	6	3
В.Жириновский	21	21	18	19	26	21	21	18
И.Хакамада	7	5	4	5	5	5	4	4
Е.Примаков	0	0	0	0	1	0	0	0
Б.Немцов	11	9	10	9	12	7	7	7
А.Тулеев	0	0	0	0	0	0	0	0
М.Касьянов	3	3	1	3	2	3	4	4
С.Шойгу	1	1	1	0	1	0	1	0

В таблице представлены ответы, набравшие 2% и более



	Россия, все	Голосовали бы за...		Адаптация		Пол		Возраст			Образование			Доход на чл.семьи			Тип населенного пункта				Федеральные округа						Москва, все	Пол		Возраст					
		Путин	Зюганов	оптимисты	адаптированные	пессимисты	неадаптированные	пессимисты	мужчины	женщины	18 - 35 лет	36 - 50 лет	старше 50 лет	ниже среднего	среднее общее	среднее специальное	высшее	до 1000 руб.	1000 - 1500 руб.	более 1500 руб.	мегаполисы	большие города	малые города	села	Центральный	Северо-Западный		Южный	Приволжский	Уральский	Сибирский	Дальневосточный	мужчины	женщины	18 - 35 лет
Доли групп (%)	100	50	13	30	31	37	48	52	30	32	38	19	34	34	13	30	33	31	14	17	38	25	26	9	15	22	9	15	4	100	47	53	31	30	39

Электоральные рейтинги

ПРЕДСТАВЬТЕ СЕБЕ, ЧТО В БЛИЖАЙШЕЕ ВОСКРЕСЕНЬЕ СОСТОЯТСЯ ПРЕЗИДЕНТСКИЕ ВЫБОРЫ С УЧАСТИЕМ ПЕРЕЧИСЛЕННЫХ ПОЛИТИКОВ. ЗА КОГО ИЗ ЭТИХ ПОЛИТИКОВ ВЫ БЫ ПРОГОЛОСОВАЛИ? (Карточка, список политиков, отобранных по уровню доверия, один ответ.)

В.Путин	50	100	0	64	49	40	45	55	59	50	43	37	53	55	49	50	48	52	51	54	51	49	44	61	56	53	45	42	68	42	36	46	48	39	39
Г.Зюганов	13	0	100	2	16	19	13	13	2	11	25	24	11	12	8	14	18	10	12	14	13	15	13	9	19	11	11	16	9	8	8	8	2	5	15
В.Жириновский	4	0	0	5	3	5	6	3	6	4	3	6	6	3	2	5	4	4	4	3	5	5	4	3	2	4	11	4	2	3	5	2	6	5	0
А.Тулеев	4	0	0	1	3	7	5	3	1	5	6	5	3	3	6	3	3	7	3	7	3	4	3	4	1	2	2	12	4	4	4	3	0	0	9
С.Шойгу	2	0	0	3	3	1	2	2	4	3	1	0	3	2	4	2	2	3	2	2	3	1	1	4	2	3	2	2	4	2	3	1	4	1	0
Е.Примаков	2	0	0	1	2	2	2	2	2	1	3	1	1	3	3	1	1	3	4	2	1	1	3	4	1	2	0	1	0	7	8	6	6	5	8
Г.Явлинский	2	0	0	3	1	1	2	1	2	2	1	0	1	2	3	0	2	2	2	2	1	1	3	0	0	1	3	1	0	6	7	5	5	5	7
Ю.Лужков	1	0	0	1	2	1	1	1	1	1	2	1	1	1	2	1	1	2	2	0	0	2	4	0	0	1	1	0	0	9	9	9	10	9	7
Б.Немцов	1	0	0	1	0	1	1	0	1	2	0	1	0	1	2	1	0	1	1	0	1	1	1	1	0	2	0	1	0	1	1	1	0	2	1
М.Касьянов	1	0	0	1	1	0	1	1	1	1	0	1	1	0	0	1	0	1	1	0	0	1	1	0	1	0	0	0	0	1	1	1	0	2	1
против всех	4	0	0	4	3	4	5	3	5	4	2	3	4	3	4	2	5	3	4	3	4	3	6	2	2	3	4	3	6	5	5	4	6	5	3
я бы не участвовал(-а) в выборах	7	0	0	7	6	9	9	6	9	8	5	10	8	5	9	10	6	5	7	6	8	7	9	5	8	7	8	6	6	8	8	9	10	10	6
затрудняюсь ответить	8	0	0	5	10	10	8	9	8	9	9	10	8	8	9	11	8	6	8	6	9	10	7	6	7	10	13	11	1	6	4	7	4	10	4

	Россия, все	Голосовали бы за...		Адаптация		Пол		Возраст			Образование			Доход на чл.семьи			Тип населенного пункта				Федеральные округа						Москва, все	Пол		Возраст					
		Путин	Зюганов	оптимисты	адаптированные	пессимисты	неадаптированные	пессимисты	мужчины	женщины	18 - 35 лет	36 - 50 лет	старше 50 лет	ниже среднего	среднее общее	среднее специальное	высшее	до 1000 руб.	1000 - 1500 руб.	более 1500 руб.	мегаполисы	большие города	малые города	села	Центральный	Северо-Западный		Южный	Приволжский	Уральский	Сибирский	Дальневосточный	мужчины	женщины	18 - 35 лет
Доли групп (%)	100	50	13	30	31	37	48	52	30	32	38	19	34	34	13	30	33	31	14	17	38	25	26	9	15	22	9	15	4	100	47	53	31	30	39

**А ТЕПЕРЬ УКАЖИТЕ ВСЕХ ТЕХ, ЗА КОГО ВЫ БЫ НЕ СТАЛИ ГОЛОСОВАТЬ НИ В КОЕМ СЛУЧАЕ.
(Карточка, список политиков, отобранных по уровню доверия, любое число ответов.)**

В.Жириновский	45	55	57	50	47	41	41	50	43	47	46	39	43	50	50	41	47	51	48	47	44	44	46	46	45	43	46	49	40	55	51	59	59	46	59
Г.Зюганов	30	41	0	44	26	22	31	29	41	29	21	17	32	33	34	25	27	37	24	32	33	23	34	35	34	22	42	27	24	46	44	48	58	41	40
Б.Немцов	23	22	45	18	27	24	24	22	17	22	28	29	20	22	27	17	23	29	24	24	24	18	30	27	20	21	18	20	17	35	39	31	25	30	47
Г.Явлинский	20	20	38	20	20	22	21	20	17	19	24	24	18	19	26	19	18	26	21	18	18	23	26	30	20	17	17	15	11	28	31	26	23	22	37
Ю.Лужков	20	17	32	19	20	19	22	17	19	19	20	25	15	23	16	19	19	21	20	15	20	24	20	23	12	23	22	19	14	16	19	12	14	16	16
Е.Примаков	12	12	15	15	11	10	13	11	12	11	13	14	12	11	12	9	12	16	10	11	14	10	18	8	10	10	15	11	3	18	19	18	21	19	15
М.Касьянов	11	8	21	11	10	12	14	8	8	11	13	12	10	11	12	7	10	16	10	11	12	6	17	9	8	8	16	8	3	24	25	22	11	25	33
С.Шойгу	9	7	18	8	7	10	9	8	7	7	11	12	7	8	10	6	8	11	3	9	9	8	16	5	8	7	7	4	3	19	21	18	17	17	23
А.Тулеев	8	7	13	9	8	7	9	7	9	9	7	8	6	8	13	7	6	12	5	9	9	6	14	9	6	6	8	4	5	18	19	18	17	20	19
В.Путин	6	0	21	3	4	8	8	4	4	5	8	10	3	5	6	3	7	6	7	5	6	3	10	7	2	4	6	5	2	9	12	7	7	8	11
я бы не стал(-а) участвовать в выборах	9	2	1	8	8	9	11	6	10	10	6	10	10	6	9	10	10	5	10	9	8	10	12	4	9	9	7	6	7	8	7	9	9	10	6
затрудняюсь ответить	17	13	12	12	18	19	15	18	16	13	20	19	19	14	13	19	15	16	16	20	16	18	13	14	19	18	17	21	16	11	14	9	8	12	14

	Россия, все	Голосовали бы за...		Адаптация		Пол		Возраст			Образование			Доход на чл.семьи			Тип населенного пункта				Федеральные округа						Москва, все	Пол		Возраст					
		Путин	Зюганов	оптимисты	адаптированные пессимисты	неадаптированные пессимисты	мужчины	женщины	18 - 35 лет	36 - 50 лет	старше 50 лет	ниже среднего	среднее общее	среднее специальное	высшее	до 1000 руб.	1000 - 1500 руб.	более 1500 руб.	мегаполисы	большие города	малые города	села	Центральный	Северо-Западный	Южный	Приволжский		Уральский	Сибирский	Дальневосточный	мужчины	женщины	18 - 35 лет	36 - 50 лет	старше 50 лет
Доли групп (%)	100	50	13	30	31	37	48	52	30	32	38	19	34	34	13	30	33	31	14	17	38	25	26	9	15	22	9	15	4	100	47	53	31	30	39

Информационные рейтинги

НАЗОВИТЕ, ПОЖАЛУЙСТА, НЕ СКОЛЬКИХ ПОЛИТИКОВ, ДЕЙСТВИЯ И ВЫСКАЗЫВАНИЯ КОТОРЫХ ЗА ПОСЛЕДнюю НЕДЕЛЮ ВАМ ЗАПОМНИЛИСЬ И ПОНРАВИЛИСЬ. (Любое число ответов.)

В.Путин	18	29	4	23	18	15	19	17	17	21	17	16	20	17	19	21	16	18	18	12	20	22	11	14	25	27	7	20	17	9	9	9	10	7	10
Г.Зюганов	5	2	28	1	9	6	6	5	1	4	9	10	2	5	7	5	6	4	4	5	5	7	7	4	4	5	2	7	0	4	5	2	3	3	4
В.Жириновский	5	4	1	7	3	5	6	3	7	4	4	5	6	4	3	6	3	5	5	2	4	7	7	6	3	5	6	1	1	6	8	4	6	8	5
М.Касьянов	2	4	0	3	4	1	3	2	2	2	3	2	2	3	5	2	2	4	1	1	3	4	2	3	3	3	1	2	2	2	3	1	2	4	1
С.Шойгу	2	2	0	3	2	0	2	1	1	3	1	1	1	1	5	1	1	2	2	2	1	2	1	3	1	3	0	0	0	0	0	1	1	0	0
С.Иванов	1	2	0	2	1	1	2	1	1	2	1	1	2	1	2	2	2	0	0	1	1	3	1	0	6	1	0	0	1	0	0	0	0	0	0
И.Иванов	1	2	0	2	1	1	1	1	2	1	1	0	1	2	2	2	1	1	1	1	2	1	2	0	3	1	0	0	2	1	1	0	1	1	0
А.Тулеев	1	1	1	1	0	2	1	1	0	0	3	3	1	1	0	1	2	1	1	2	1	2	0	1	0	1	0	4	0	0	0	0	0	0	0
Г.Селезнев	1	1	2	1	1	1	1	2	1	1	2	1	1	1	3	1	1	2	2	1	1	1	0	2	1	3	0	1	0	0	0	0	0	0	0
И.Хакамада	1	1	0	2	1	1	1	1	1	2	1	0	1	2	2	1	1	2	0	0	2	1	2	0	2	1	1	1	0	2	1	3	1	2	3
В.Матвиенко	1	1	1	1	1	1	0	2	1	1	1	1	0	1	3	1	1	1	0	1	1	1	1	3	1	1	0	0	0	0	0	0	0	0	0
Г.Райков	1	1	2	2	1	0	2	1	0	1	2	1	1	1	3	1	1	1	2	0	1	2	0	0	2	1	4	1	0	0	0	0	0	0	0
А.Лукашенко	1	1	0	1	0	1	1	1	1	1	1	0	0	1	0	0	1	1	1	0	1	0	1	2	0	1	0	0	0	0	0	0	0	0	0
Г.Явлинский	1	0	0	1	1	0	1	1	0	0	1	0	0	1	1	0	1	1	0	1	0	1	1	0	1	0	0	0	0	2	1	2	1	1	3
другой	6	6	10	4	5	9	7	6	2	7	10	3	5	7	13	2	10	7	6	8	9	3	6	8	7	10	4	3	5	4	4	5	3	4	6
никого не знаю, затрудняюсь ответить	65	59	61	62	65	66	63	67	70	65	61	66	66	65	61	65	63	66	70	72	62	60	66	70	61	56	80	67	76	77	75	79	80	77	74

	Россия, все	Голосовали бы за...		Адаптация		Пол		Возраст			Образование				Доход на чл.семьи			Тип населенного пункта				Федеральные округа						Москва, все	Пол		Возраст				
		Путин	Зюганов	оптимисты	адаптированные	пессимисты	неадаптированные	пессимисты	мужчины	женщины	18 - 35 лет	36 - 50 лет	старше 50 лет	ниже среднего	среднее общее	среднее специальное	высшее	до 1000 руб.	1000 - 1500 руб.	более 1500 руб.	мегаполисы	большие города	малые города	села	Центральный	Северо-Западный	Южный		Приволжский	Уральский	Сибирский	Дальневосточный	мужчины	женщины	18 - 35 лет
Доли групп (%)	100	50	13	30	31	37	48	52	30	32	38	19	34	34	13	30	33	31	14	17	38	25	26	9	15	22	9	15	4	100	47	53	31	30	39

А ТЕПЕРЬ НАЗОВИТЕ НЕСКОЛЬКИХ ПОЛИТИКОВ, ДЕЙСТВИЯ И ВЫСКАЗЫВАНИЯ КОТОРЫХ ЗА ПОСЛЕДнюю НЕДЕЛЮ ВАМ ЗАПОМНИЛИСЬ И НЕ ПОНРАВИЛИСЬ. (Любое число ответов.)

В.Жириновский	8	8	14	7	8	8	7	8	5	7	10	9	5	8	12	7	8	9	4	8	6	12	8	4	5	8	7	13	6	8	10	5	8	5	9
Г.Зюганов	4	6	0	4	5	3	5	3	5	3	4	4	4	4	6	3	4	5	3	5	4	4	5	5	4	4	3	4	2	5	5	4	4	4	5
А.Чубайс	3	2	6	1	3	3	2	3	1	2	4	4	2	2	3	4	3	1	3	3	2	2	4	4	1	2	1	3	0	3	3	3	2	3	3
М.Касьянов	2	1	7	1	2	2	2	1	1	1	4	2	2	1	4	1	2	3	3	3	2	1	3	2	2	2	0	1	1	3	4	2	1	5	3
Б.Немцов	2	1	4	1	2	2	2	2	0	2	3	2	1	2	1	2	2	2	1	1	1	3	2	3	1	1	0	3	4	3	4	1	1	3	4
Г.Явлинский	2	1	5	1	2	2	2	2	0	1	3	4	0	1	2	3	1	1	1	2	1	3	3	1	0	0	0	3	5	1	1	0	0	0	2
Б.Березовский	1	1	1	1	1	2	1	2	2	1	2	2	1	1	1	2	2	0	0	0	2	3	1	4	1	1	1	3	0	0	0	0	0	0	0
В.Путин	1	0	2	1	0	2	2	0	1	1	1	2	1	1	1	1	1	0	1	1	1	1	2	0	0	0	0	2	0	2	2	2	3	1	2
В.Анпилов	1	1	0	1	1	0	0	1	1	1	0	0	1	1	1	0	1	1	0	1	1	0	1	2	1	1	0	0	0	1	0	1	1	0	0
Е.Гайдар	1	1	2	1	0	1	1	0	0	0	1	1	0	1	0	1	1	0	0	0	0	1	0	2	0	0	0	2	0	0	0	0	0	1	0
Е.Примаков	1	0	0	0	2	0	0	1	0	1	1	1	0	0	2	0	2	0	1	1	0	1	1	0	0	1	0	0	0	0	0	0	0	0	0
другой	6	6	8	8	4	7	7	6	5	5	9	4	6	5	13	4	6	8	6	8	5	7	5	7	6	10	6	5	1	11	14	8	4	8	18
никого не знаю, затрудняюсь ответить	80	78	72	81	80	77	78	81	85	80	75	78	82	82	68	82	79	76	82	81	83	72	79	78	83	79	87	75	84	78	73	81	80	78	75

	Россия, все	Голосовали бы за...		Адаптация		Пол		Возраст			Образование			Доход на чл.семьи			Тип населенного пункта				Федеральные округа						Москва, все	Пол		Возраст					
		Путин	Зюганов	оптимисты	адаптированные	пессимисты	неадаптированные	пессимисты	мужчины	женщины	18 - 35 лет	36 - 50 лет	старше 50 лет	ниже среднего	среднее общее	среднее специальное	высшее	до 1000 руб.	1000 - 1500 руб.	более 1500 руб.	мегаполисы	большие города	малые города	села	Центральный	Северо-Западный		Южный	Приволжский	Уральский	Сибирский	Дальневосточный	мужчины	женщины	18 - 35 лет
Доли групп (%)	100	50	13	30	31	37	48	52	30	32	38	19	34	34	13	30	33	31	14	17	38	25	26	9	15	22	9	15	4	100	47	53	31	30	39

Рейтинги доверия/недоверия политикам

НАЗОВИТЕ, ПОЖАЛУЙСТА, НЕСКОЛЬКИХ СОВРЕМЕННЫХ РОССИЙСКИХ ПОЛИТИКОВ, К КОТОРЫМ ВЫ ЛИЧНО ОТНОСИТЕСЬ ПОЛОЖИТЕЛЬНО, С ДОВЕРИЕМ.
(Любое число ответов.)

В.Путин	37	59	9	47	35	30	36	38	42	36	33	33	39	36	39	41	32	40	34	35	36	43	32	53	54	36	23	22	47	24	21	27	25	19	27	
Г.Зюганов	11	3	53	2	16	14	11	11	1	8	22	18	10	9	8	8	15	10	14	11	10	11	11	11	14	10	6	12	11	7	7	7	3	6	11	
В.Жириновский	6	4	2	7	6	5	7	5	10	4	5	8	7	5	5	8	5	4	6	6	5	8	7	8	4	6	6	6	8	5	7	4	9	3	4	
С.Шойгу	5	7	1	7	5	3	5	5	7	6	3	2	5	5	8	8	3	4	3	4	6	7	3	9	8	7	1	2	8	2	1	2	2	2	1	
М.Касьянов	5	8	0	7	6	2	5	4	5	5	4	2	5	5	6	5	5	5	2	3	6	6	3	6	7	6	3	4	3	2	2	2	0	2	3	
А.Тулеев	3	2	2	1	2	5	3	3	1	2	5	5	2	3	2	4	3	3	2	6	2	3	2	2	2	2	1	9	2	2	2	2	0	0	6	
В.Матвиенко	2	3	2	2	3	2	1	4	2	3	3	3	2	3	3	3	3	3	1	2	3	3	2	4	5	3	1	1	2	0	0	1	0	0	1	
И.Хакамада	2	3	0	3	2	2	1	4	1	4	2	1	1	4	4	1	3	3	0	1	4	1	3	1	5	1	4	2	2	4	1	8	5	3	5	
Е.Примаков	2	2	1	1	2	3	2	2	1	1	3	3	2	1	3	2	2	2	1	1	2	2	3	3	2	1	1	0	5	3	4	3	1	3	5	
Г.Явлинский	2	1	0	3	2	1	2	1	2	2	2	0	1	3	3	1	2	3	2	1	2	1	3	0	1	1	4	1	4	6	7	5	3	4	10	
Г.Райков	2	2	0	2	1	1	2	1	3	1	1	0	2	1	2	3	1	1	5	2	1	1	0	0	1	1	7	3	0	0	0	0	0	0	0	
С.Иванов	1	2	0	2	1	2	2	1	1	1	2	0	2	2	1	1	2	2	2	2	1	1	0	1	3	3	1	0	2	0	1	0	0	1	1	
И.Иванов	1	2	0	2	1	1	2	1	2	1	2	0	2	1	3	1	1	2	1	2	2	1	1	0	3	2	0	0	6	1	0	1	1	0	1	
Г.Селезнев	1	1	4	0	1	2	1	1	0	1	3	0	1	2	2	0	2	2	3	1	1	0	0	1	1	3	0	1	5	1	1	1	0	1	2	
А.Лукашенко	1	1	1	1	1	1	2	1	1	1	2	1	1	2	0	1	1	2	1	0	2	0	1	4	2	1	0	0	0	0	0	0	0	1	0	0
Ю.Лужков	1	1	0	3	0	1	1	1	1	1	1	1	2	1	1	1	1	2	1	0	1	1	3	0	2	0	0	1	2	7	6	7	6	8	6	
Б.Немцов	1	2	0	1	1	1	0	1	0	1	1	0	1	1	2	0	1	1	1	0	1	0	1	1	1	0	2	1	0	3	1	4	3	2	3	
другой	9	10	7	11	6	10	9	9	5	10	12	10	7	8	15	6	8	14	10	10	9	7	12	11	6	12	7	4	3	13	15	12	14	11	15	
никого не знаю, затрудняюсь ответить	39	28	36	35	39	41	38	40	41	44	34	40	40	39	35	39	39	36	37	36	42	36	45	25	25	39	52	46	28	49	50	49	49	61	40	

	Россия, все	Голосовали бы за...		Адаптация		Пол		Возраст			Образование			Доход на чл.семьи			Тип населенного пункта				Федеральные округа						Москва, все	Пол		Возраст					
		Путин	Зюганов	оптимисты	адаптированные пессимисты	неадаптированные пессимисты	мужчины	женщины	18 - 35 лет	36 - 50 лет	старше 50 лет	ниже среднего	среднее общее	среднее специальное	высшее	до 1000 руб.	1000 - 1500 руб.	более 1500 руб.	мегаполисы	большие города	малые города	села	Центральный	Северо-Западный	Южный	Приволжский		Уральский	Сибирский	Дальневосточный	мужчины	женщины	18 - 35 лет	36 - 50 лет	старше 50 лет
Доли групп (%)	100	50	13	30	31	37	48	52	30	32	38	19	34	34	13	30	33	31	14	17	38	25	26	9	15	22	9	15	4	100	47	53	31	30	39

**А ТЕПЕРЬ НАЗОВИТЕ НЕСКОЛЬКИХ СОВРЕМЕННЫХ РОССИЙСКИХ ПОЛИТИКОВ, К КОТОРЫМ ВЫ ЛИЧНО ОТНОСИТЕСЬ ОТРИЦАТЕЛЬНО, С НЕДОВЕРИЕМ.
(Любое число ответов.)**

В.Жириновский	20	25	17	23	18	19	18	21	18	27	19	17	17	21	25	15	22	22	17	19	17	25	19	20	23	15	19	22	22	18	14	21	20	18	16
Г.Зюганов	14	20	1	22	11	10	16	12	21	12	10	7	16	15	16	13	13	17	10	16	16	11	17	19	19	11	14	7	8	15	16	14	18	14	13
А.Чубайс	13	12	20	9	14	15	13	12	10	12	16	10	12	16	8	12	13	14	11	10	15	12	13	20	14	9	3	12	32	9	11	8	6	7	15
Б.Немцов	6	6	11	5	7	5	6	6	4	6	7	6	4	7	7	5	6	6	5	5	7	5	9	12	5	3	2	4	2	7	10	4	2	7	11
Б.Березовский	5	6	5	6	5	5	4	7	5	5	5	4	7	5	4	4	7	6	4	7	6	5	5	11	9	3	4	5	2	1	2	1	1	1	2
Г.Явлинский	4	5	4	4	2	5	3	4	4	3	5	4	3	4	5	3	4	5	2	3	5	4	6	6	3	2	2	4	5	3	4	3	2	2	5
Е.Гайдар	4	4	5	4	3	4	4	3	2	3	5	3	4	4	3	4	4	4	3	4	4	3	3	6	6	3	1	4	4	2	3	1	1	2	2
М.Горбачев	3	2	12	2	6	3	3	4	2	2	6	5	4	3	0	3	4	3	2	6	4	3	4	1	9	2	1	1	7	1	1	0	0	0	1
В.Черномырдин	3	4	1	4	4	3	3	3	5	2	3	2	3	5	2	3	3	4	1	2	5	3	3	1	5	1	2	3	13	2	2	1	1	0	3
В.Анпилов	3	4	0	6	2	2	3	3	4	3	2	1	4	3	5	2	3	4	2	5	4	1	3	6	8	2	2	0	3	2	1	2	1	2	2
В.Путин	2	0	9	2	2	3	3	2	2	1	4	4	1	1	5	1	2	4	3	3	3	1	5	1	2	2	0	2	2	3	4	3	4	3	3
М.Касьянов	2	1	5	2	2	2	2	2	1	3	2	2	2	2	3	2	2	3	1	2	4	0	4	0	2	2	0	1	1	4	4	5	2	5	6
Ю.Лужков	2	2	0	4	1	1	2	1	3	1	2	2	1	2	3	2	2	2	1	0	2	2	3	0	1	3	0	2	0	2	1	2	1	2	2
И.Хакамада	2	1	3	2	1	2	1	2	2	1	2	2	2	1	2	1	1	3	2	2	2	1	3	1	1	2	1	1	2	4	6	3	3	6	4
Г.Селезнев	2	1	2	2	1	1	2	1	2	1	2	3	1	2	1	1	2	2	1	0	3	1	3	2	1	1	2	0	0	1	2	1	2	1	1
С.Кириенко	1	2	0	3	0	1	2	1	2	1	1	1	1	2	1	1	2	2	0	1	3	1	2	3	3	1	0	0	5	1	1	0	0	2	0
А.Лукашенко	1	2	0	2	0	1	1	1	2	2	1	1	1	1	2	0	2	2	1	2	2	1	2	1	2	1	1	1	0	0	0	0	0	1	0
С.Шойгу	1	1	0	1	1	2	1	1	1	1	2	1	1	2	0	0	2	2	2	0	2	1	2	0	1	1	0	1	4	0	0	0	0	0	0
Е.Примаков	1	1	0	2	1	1	1	1	1	1	1	2	1	1	1	0	1	1	0	0	1	2	3	0	1	1	0	0	0	0	0	0	0	0	0
В.Матвиенко	1	1	2	1	0	1	1	1	1	1	1	1	0	1	1	0	2	1	1	1	1	0	1	1	1	1	0	1	0	0	0	0	0	0	0
А.Волошин	1	1	0	2	0	0	1	1	1	1	1	1	1	1	1	0	1	1	0	0	1	0	1	0	2	0	0	0	1	1	1	1	0	1	1
А.Тулеев	1	1	1	1	1	1	1	1	1	1	1	1	0	0	2	0	1	1	0	2	1	0	2	0	1	0	0	1	1	0	0	0	0	0	0
Е.Киселев	1	1	0	2	0	0	1	1	1	0	0	1	0	1	2	0	1	1	0	0	1	0	2	0	1	0	0	0	1	0	0	0	1	0	0
И.Клебанов	1	1	0	1	0	1	0	1	1	0	0	1	0	1	1	0	1	1	0	0	1	0	2	0	1	0	0	0	1	0	0	0	0	0	0
И.Иванов	1	1	0	1	0	0	1	1	1	0	1	1	0	1	0	0	1	1	0	1	1	0	2	0	1	0	0	0	1	0	1	0	0	0	1
Г.Райков	1	0	1	1	0	1	1	1	1	0	1	1	0	1	0	0	1	1	0	0	1	0	1	0	1	0	0	0	5	0	1	0	0	0	1
А.Кудрин	1	0	1	1	0	1	0	1	1	0	1	1	0	1	2	0	1	1	0	1	1	0	1	0	1	1	0	0	1	0	0	0	0	0	0
С.Иванов	1	1	0	1	0	1	1	1	1	0	0	1	0	1	0	0	1	1	0	0	1	0	1	0	1	0	0	0	1	0	0	0	0	0	0
В.Рушайло	1	1	0	1	0	0	1	0	1	0	0	1	0	1	0	0	1	1	0	0	1	0	1	0	1	0	0	0	0	0	0	0	0	0	0
другой	6	5	8	5	5	8	6	6	6	3	9	9	4	7	5	2	8	8	4	12	6	3	12	3	3	2	8	7	2	13	13	14	8	12	19
никого не знаю, затрудняюсь ответить	49	43	40	47	50	50	49	50	52	52	45	56	51	46	45	54	48	45	58	42	50	48	47	39	39	60	60	53	40	53	52	54	57	56	48

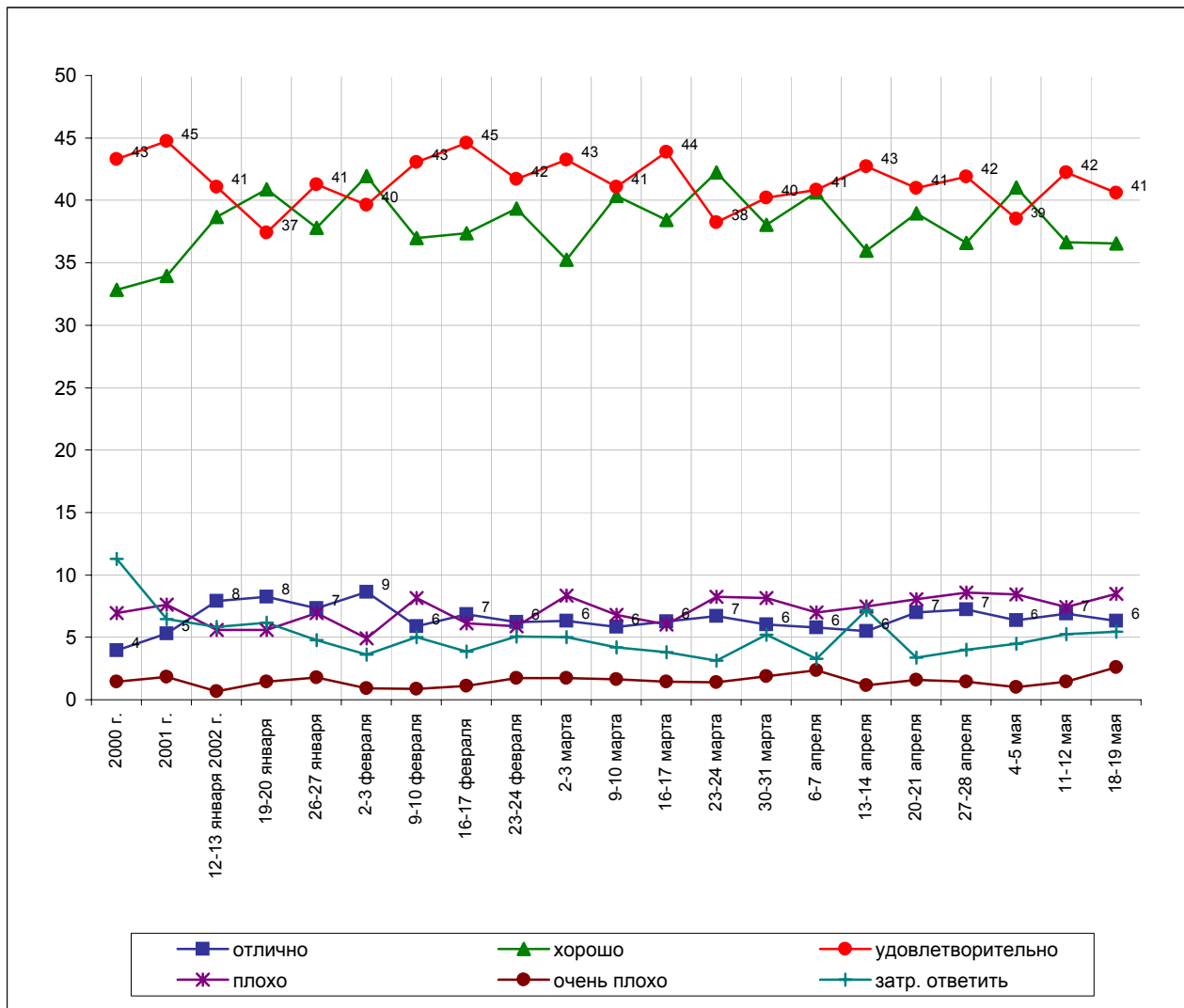
В. Путин



Опрос населения

Оценки

КАК ВЫ СЕГОДНЯ ОЦЕНИВАЕТЕ РАБОТУ В.ПУТИНА НА ПОСТУ ПРЕЗИДЕНТА РОССИИ - ОТЛИЧНО, ХОРОШО, УДОВЛЕТВОРИТЕЛЬНО, ПЛОХО ИЛИ ОЧЕНЬ ПЛОХО?



	Россия, все	Голосовали бы за...		Адаптация			Пол		Возраст			Образование				Доход на чл.семьи			Тип населенного пункта				Федеральные округа							Москва, все	Пол		Возраст		
		Путин	Зюганова	оптимисты	адаптированные пессимисты	неадаптированные пессимисты	мужчины	женщины	18 - 35 лет	36 - 50 лет	старше 50 лет	ниже среднего	среднее общее	среднее специальное	высшее	до 1000 руб.	1000 - 1500 руб.	более 1500 руб.	мегаполисы	большие города	малые города	села	Центральный	Северо-Западный	Южный	Приволжский	Уральский	Сибирский	Дальневосточный		мужчины	женщины	18 - 35 лет	36 - 50 лет	старше 50 лет
Доли групп (%)	100	50	13	30	31	37	48	52	30	32	38	19	34	34	13	30	33	31	14	17	38	25	26	9	15	22	9	15	4	100	47	53	31	30	39

Оценки

КАК ВЫ СЕГОДНЯ ОЦЕНИВАЕТЕ РАБОТУ В.ПУТИНА НА ПОСТУ ПРЕЗИДЕНТА РОССИИ - ОТЛИЧНО, ХОРОШО, УДОВЛЕТВОРИТЕЛЬНО, ПЛОХО ИЛИ ОЧЕНЬ ПЛОХО?

отлично	6	11	1	8	7	4	5	7	8	3	8	9	5	7	5	6	5	8	9	9	4	6	7	10	6	8	3	4	3	7	6	7	7	3	9
хорошо	37	52	14	46	34	32	35	38	44	36	31	32	40	35	38	38	34	37	33	42	34	40	34	43	44	35	28	37	40	32	30	33	38	32	27
удовлетворительно	41	35	42	38	42	43	41	41	35	47	40	35	41	42	42	40	43	41	46	36	43	37	38	37	37	44	46	43	37	44	42	46	45	48	39
плохо	8	1	29	3	8	14	10	7	5	7	13	13	7	7	8	8	12	5	6	7	9	9	12	5	9	6	7	6	16	8	12	5	4	9	11
очень плохо	3	0	9	2	3	3	4	1	2	3	3	5	1	3	3	2	2	4	4	3	3	2	3	1	1	2	7	4	0	2	2	2	1	1	4
затрудняюсь ответить	5	2	5	3	6	5	5	6	6	4	6	6	5	6	4	6	4	5	3	3	7	6	5	4	2	6	10	6	4	7	7	8	5	6	10

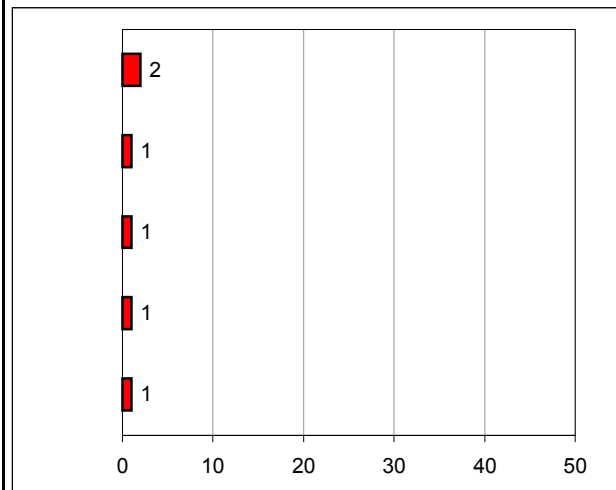
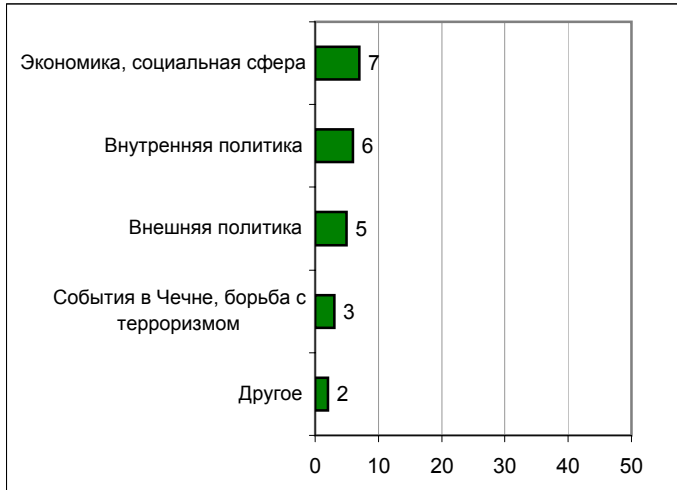
Высказывания и действия

Россия

ПЕРЕЧИСЛИТЕ, ПОЖАЛУЙСТА, НЕСКОЛЬКО ВЫСКАЗЫВАНИЙ, РЕШЕНИЙ И ДЕЙСТВИЙ В.ПУТИНА ЗА ПРОШЕДШУЮ НЕДЕЛЮ, КОТОРЫЕ ВАМ ЗАПОМНИЛИСЬ И ПОНРАВИЛИСЬ, НЕ ВЫЗВАЛИ ВОЗРАЖЕНИЙ.

ПЕРЕЧИСЛИТЕ, ПОЖАЛУЙСТА, НЕСКОЛЬКО ВЫСКАЗЫВАНИЙ, РЕШЕНИЙ И ДЕЙСТВИЙ В.ПУТИНА ЗА ПРОШЕДШУЮ НЕДЕЛЮ, КОТОРЫЕ ВАМ ЗАПОМНИЛИСЬ И НЕ ПОНРАВИЛИСЬ, ВЫЗВАЛИ ВОЗРАЖЕНИЯ.

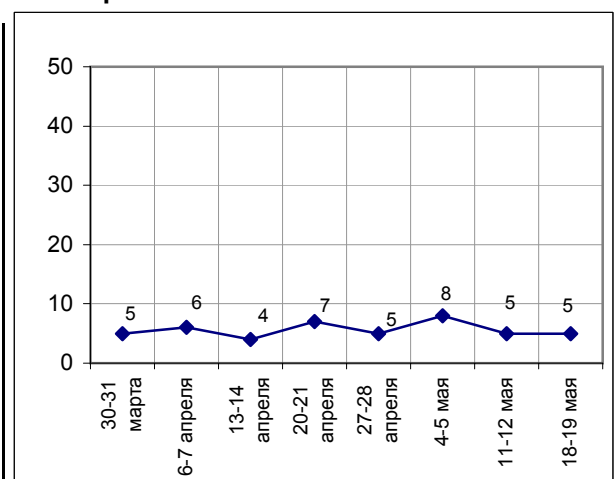
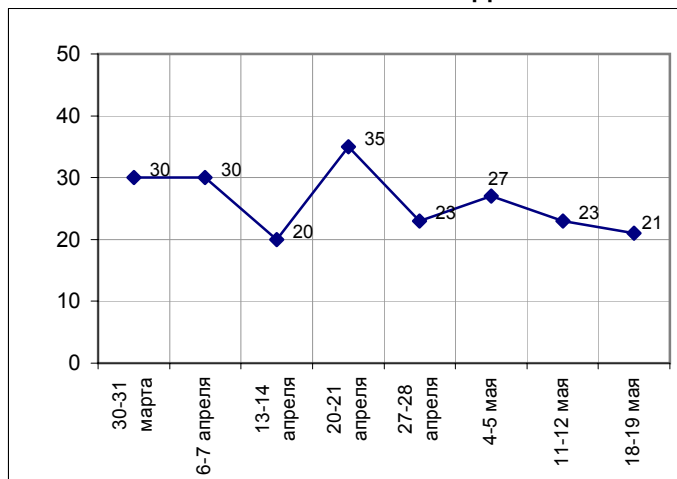
(открытые вопросы)



	30-31 марта	6-7 апреля	13-14 апреля	20-21 апреля	27-28 апреля	4-5 мая	11-12 мая	18-19 мая
События в Чечне, борьба с терроризмом	<1	<1	<1	1	1	1	3	3
Экономика, социальная сфера	15	11	4	12	6	12	6	7
Внутренняя политика	9	14	4	18	11	9	13	6
Внешняя политика	2	4	11	4	5	5	1	5
Другое	2	3	2	3	2	2	2	2
Нет ответа, ответ не на тему	73	70	80	65	77	73	77	79

	30-31 марта	6-7 апреля	13-14 апреля	20-21 апреля	27-28 апреля	4-5 мая	11-12 мая	18-19 мая
События в Чечне, борьба с терроризмом	<1	1	<1	<1	<1	<1	1	1
Экономика, социальная сфера	2	1	1	2	1	3	2	2
Внутренняя политика	1	1	1	2	1	2	1	1
Внешняя политика	1	2	2	1	1	1	<1	1
Другое	1	1	<1	1	1	2	2	1
Нет ответа, ответ не на тему	95	94	96	93	95	92	95	95

Доля ответивших на вопрос



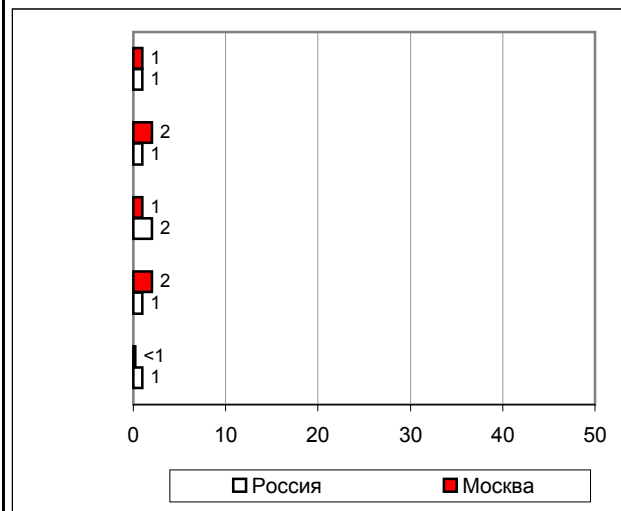
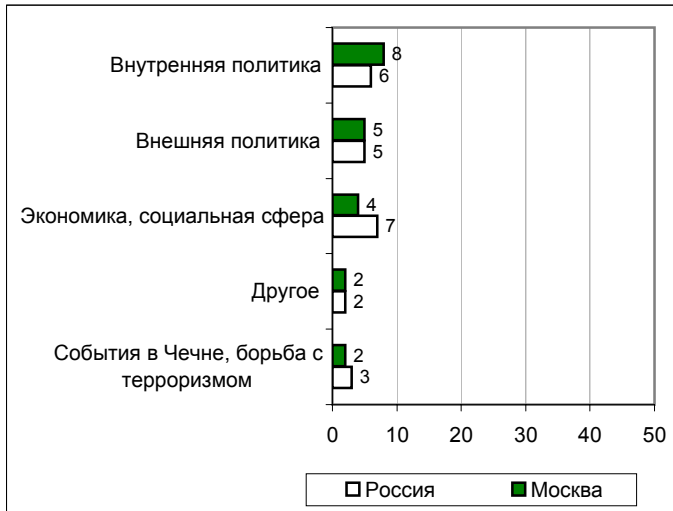
Высказывания и действия

Москва

ПЕРЕЧИСЛИТЕ, ПОЖАЛУЙСТА, НЕСКОЛЬКО ВЫСКАЗЫВАНИЙ, РЕШЕНИЙ И ДЕЙСТВИЙ В.ПУТИНА ЗА ПРОШЕДШУЮ НЕДЕЛЮ, КОТОРЫЕ ВАМ ЗАПОМНИЛИСЬ И ПОНРАВИЛИСЬ, НЕ ВЫЗВАЛИ ВОЗРАЖЕНИЙ.

ПЕРЕЧИСЛИТЕ, ПОЖАЛУЙСТА, НЕСКОЛЬКО ВЫСКАЗЫВАНИЙ, РЕШЕНИЙ И ДЕЙСТВИЙ В.ПУТИНА ЗА ПРОШЕДШУЮ НЕДЕЛЮ, КОТОРЫЕ ВАМ ЗАПОМНИЛИСЬ И НЕ ПОНРАВИЛИСЬ, ВЫЗВАЛИ ВОЗРАЖЕНИЯ.

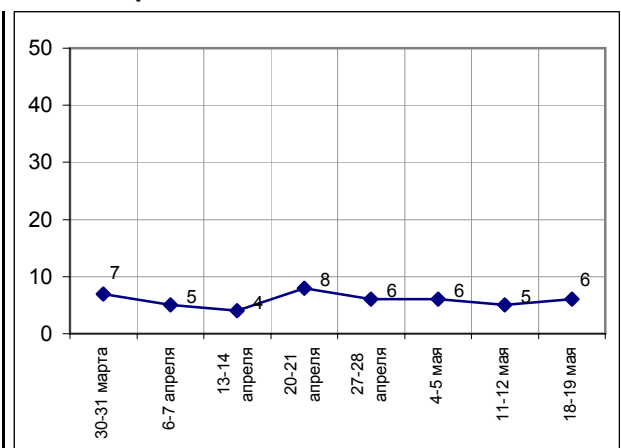
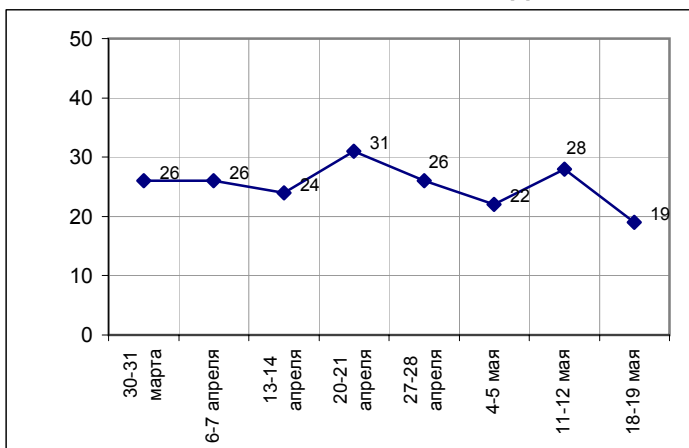
(открытые вопросы)



	30-31 марта	6-7 апреля	13-14 апреля	20-21 апреля	27-28 апреля	4-5 мая	11-12 мая	18-19 мая
События в Чечне, борьба с терроризмом	<1	1	<1	<1	<1	1	2	2
Экономика, социальная сфера	15	8	4	9	5	4	8	4
Внутренняя политика	11	13	5	19	11	8	17	8
Внешняя политика	1	6	13	3	8	8	1	5
Другое	1	2	3	2	4	2	2	2
Нет ответа, ответ не на тему	74	74	76	69	74	78	72	81

	30-31 марта	6-7 апреля	13-14 апреля	20-21 апреля	27-28 апреля	4-5 мая	11-12 мая	18-19 мая
События в Чечне, борьба с терроризмом	<1	<1	<1	<1	<1	<1	<1	<1
Экономика, социальная сфера	1	<1	1	2	2	1	1	1
Внутренняя политика	3	2	1	4	2	3	2	1
Внешняя политика	1	1	2	1	1	1	<1	2
Другое	2	1	1	2	1	1	1	2
Нет ответа, ответ не на тему	93	95	96	92	94	94	95	94

Доля ответивших на вопрос



Суждения респондентов

За неделю с **13 по 19 мая** процент россиян, назвавших понравившиеся высказывания и действия В. Путина, несколько снизился, а доля ответивших на вопрос о непонравившихся публичных актах президента осталась неизменной.

Наиболее значимыми для респондентов на этой неделе оказались действия главы государства в области экономики и социальной сферы. В первую очередь это связано с мерами, направленными на увеличение выплат населению – особенно часто россияне говорили о повышении денежного довольствия военнослужащим (*"увеличение пенсий и зарплат военнослужащим", "повышение пенсий, пособий по безработице, зарплат бюджетникам", "о повышении социальных пособий"*). Отклик вызвали также высказывания президента, касающиеся разрешения социальных проблем в целом (*"высказывания в поддержку образования, молодежных организаций", "внимание к участникам Великой Отечественной", "детям – спорт, женищинам – обеспечение материнства"*). Среди экономических событий россияне чаще всего отмечали отношение В. Путина к земельной реформе (*"он против продажи земли иностранцам", "принятие закона о продаже земли в частные руки"*).

Во внутренней политике трагическим фактом, привлекающим внимание наших сограждан, продолжает оставаться теракт в Каспийске. Одобрение вызвали связанные с ним действия Президента (*"моментальная реакция на взрыв в День Победы – собрал силовиков решать вопрос", "найти в кратчайшие сроки организаторов теракта в Каспийске", "высказывания о взрыве: сочувствие, помощь, виновников будут наказывать"*). В связи с этим в центре внимания оказались высказывания В. Путина, посвященные борьбе с терроризмом (*"надо кончать с терроризмом раз и навсегда", "с террористами он будет обращаться, как с нацистами"*).

Среди внешнеполитических событий наиболее яркими оказались встреча глав стран СНГ (*"создание военного содружества стран СНГ", "главы республик СНГ подписали военный договор типа Варшавского", "организация единого военного сообщества"*) и высказывания В. Путина о взаимоотношениях России и НАТО (*"очень понравилось его высказывание о том, что Россия в НАТО вступать не собирается", "решение мировых проблем совместно с НАТО"*).

Наибольшее число негативных оценок связано с проблемами в области экономики (*"в стране нет сдвигов в лучшую сторону: 3% в год – это чепуха", "надо восстанавливать сельское хозяйство свое, а не продавать землю: нужно наводить порядок в стране", "землю продает – последнее, что у нас осталось"*).

Активность москвичей при ответе на вопрос о понравившихся публичных актах В. Путина на этой неделе значительно снизилась, а доля назвавших непонравившиеся высказывания и действия Президента осталась прежней. Результаты столичного опроса в целом оказались идентичными общероссийским результатам.

Открытый вопрос: Перечислите, пожалуйста, несколько высказываний, решений и действий В. Путина за прошедшую неделю, которые Вам запомнились и понравились, не вызвали возражений.

(в % от числа опрошенных по России)

Экономика, социальная сфера	7
Выплаты, цены	3
<ul style="list-style-type: none"> • <i>"Пересмотр пенсий"; "пенсию наладил, детские дают"; "повышение пенсий, пособий по безработице"; "вопросы о пенсии"; "о повышении социальных пособий"; "добавят пенсии, военным зарплату"; "подписан закон об увеличении денежного довольствия военнослужащим"; "увеличение пенсий военнослужащим и увеличение зарплат бюджетникам"; "о необходимости прибавить пенсии и зарплату военнослужащим".</i> 	2
Социальный аспект	2
<ul style="list-style-type: none"> • <i>"Его высказывания по поводу социальных улучшений жизни простого народа"; "социальными вопросами занимается"; "о развитии физкультуры и спорта в России"; "уделять внимание участникам Великой Отечественной"; "улучшение жилищных вопросов, хорошие детские программы"; "про досуг детей"; "высказывания в поддержку образования, молодежных организаций"; "много делает для людей"; "об образовании, о молодежи, о борьбе с преступностью, его желание и выступление об улучшении жизни для людей"; "он – за народ, хочет, чтобы люди жили хорошо, но ему мешают"; "детям – спорт, женщинам – обеспечение материнства"; "его действия по отношению к детям"; "его отношение к беспризорникам".</i> 	2
Макроэкономика	2
<ul style="list-style-type: none"> • <i>"О возрождении машиностроения и металлургии"; "закон о земле принят"; "Думой принят закон о продаже земли в частные руки"; "о земле"; "он против продажи земель иностранцам"; "поднимать экономику"; "о малых предприятиях, среднем бизнесе"; "хочет улучшить положение с малыми предпринимателями"; "его отношение к земельной реформе".</i> 	
Внутренняя политика	6
Теракт в Каспийске	3
<ul style="list-style-type: none"> • <i>"Найти в кратчайшие сроки организаторов теракта в Каспийске"; "возмущался насчет теракта в Каспийске"; "моментальная реакция на взрыв в День Победы – собрал силовиков решать вопрос"; "виновные понесут наказание за взрыв в Каспийске"; "отзыв о теракте в Дагестане"; "высказывание о взрыве: сочувствие, помощь, виновников будут наказывать"; "помощь после теракта в Каспийске"; "найти и уничтожить гадов, совершивших теракты в Дагестане"; "высказывания по поводу взрыва в Каспийске".</i> 	1
Церемониальные события	1
<ul style="list-style-type: none"> • <i>"Встреча с ветеранами Великой Отечественной"; "встреча Путина с ветеранами войны"; "выступление в День Победы"; "выступление на параде 9 мая".</i> 	
Государственное строительство, рабочие встречи	1
<ul style="list-style-type: none"> • <i>"Отругал экономистов и финансистов по поводу бюджета"; "усилить контроль за местными властями"; "Касьянова немножко зажимал"; "строг, требователен к правительству"; "критика правительства"; "его высказывания о недоработках правительства на 50%"; "выступление в правительстве о задачах"; "всех проверит, кто не будет выполнять обязанности, в аппарате президента".</i> 	

Армия	1	
• <i>"Речь о поддержке армии"; "выступление его об армии"; "в Каспийском море будет оставлен военный флот для защиты границы и укреплений"; "по гражданской контрактной армии"; "за армию взялся"; "наводят порядок в армии".</i>		
Другое	1	
• <i>"Ужесточение порядка"; "насчет пожаров начал что-то предпринимать"; "думает о борьбе с пожарами на Дальнем Востоке".</i>		
Внешняя политика		5
Встречи, поездки	2	
• <i>"Встреча президентов стран СНГ"; "встреча президентов, создание единой обороны"; "в Сочи встреча с Кучмой"; "в переговорах с Лукашенко, с Бушем"; "встреча Путина с главами государств ближнего зарубежья"; "встреча с азиатскими государствами, соглашение с Казахстаном"; "встреча с пятью президентами".</i>		
Другие аспекты	2	
• <i>"Создание содружества шести государств"; "заключение договора по ПРО"; "деление Каспия, создание "ЕвроСЭС" – организация единого оборонного сообщества"; "объединение стран в СНГ"; "выступает за сближение Украины и Белоруссии"; "не собирается вступать в НАТО"; "очень понравилось его высказывание о том, что Россия в НАТО вступать не собирается"; "участие в решении мировых проблем совместно с НАТО"; "внешняя политика – с Россией стали считаться"; "высказывание по поводу объединения России и бывших союзных республик"; "поддержка дружественных взаимоотношений с зарубежными странами"; "подписали с американцами и главами республик СНГ военный договор типа Варшавского"; "собирается с Белоруссией подписывать соглашение".</i>		
События в Чечне, борьба с терроризмом		3
Борьба с терроризмом	2	
• <i>"Надо кончать с террористами раз и навсегда"; "выступление о том, что с терроризмом будет покончено"; "положить конец террору срочно"; "обещание покончить с терроризмом"; "против терроризма нужно бороться"; "борьба с терроризмом"; "с террористами он будет обращаться, как с нацистами".</i>		
О Чечне в целом	1	
• <i>"О возрождении Чечни"; "экономическое возрождение Чечни"; "указ о предоставлении полномочий главе Чечни"; "его отношение к Чечне".</i>		
Другое		2
• <i>"Его мнения и позиции по многим вопросам совпадают с моими"; "он везде присутствует: и на Пасхе, и везде на людях"; "умный мужик, все говорит правильно, мне все нравится"; "он молодец, тяжело ему – восемьдесят лет разваливали"; "знает свое дело"; "говорит он хорошо даже о плохих вещах"; "его оперативность по всем вопросам"; "уверенность в себе"; "мне за него не стыдно, говорит грамотно".</i>		
Нет ответа, ответ не на тему		79

Открытый вопрос: Перечислите, пожалуйста, несколько высказываний, решений и действий В. Путина за прошедшую неделю, которые Вам запомнились и не понравились, вызвали возражения.

(в % от числа опрошенных по России)

Экономика, социальная сфера

2

- *"Вопрос о продаже земли"; "хотят продать землю – иностранцам в том числе"; "продажа земли не нужна нам"; "землю продает – последнее, что у нас осталось"; "принятие закона о земле, о ее продаже"; "надо восстанавливать сельское хозяйство свое, а не продавать землю и не ввозить из-за границы, можно договориться об обмене продукцией, наводить порядок в стране"; "выставил квоты на вылов рыбы на Дальнем Востоке – рыбаки остались без средств к существованию"; "в стране нет сдвигов в лучшую сторону, 3% в год – это чепуха"; "его высказывания о недоработках 50% правительства, недостаточно уделил внимания росту экономики"; "обеспечение военнослужащих и их семей"; "детские пособия надо повысить"; "мало заботы о пенсионерах"; "мало внимания многодетным семьям".*

События в Чечне, борьба с терроризмом

1

- *"То, что не могут с Чечней разобраться"; "оказание помощи Чечне"; "что он поддерживает войну в Чечне"; "Чечня – не могут разобраться, вражда между людьми идет – сколько поубивали, просто вредительство какое-то!"; "бесконтрольность в Чечне"; "надо решать вопрос с Чечней – сколько же можно воевать?!"; "тех, кто сдает оружие в Чечне, не привлекать к судебной ответственности".*

Внутренняя политика

1

- *"То, что он против смертной казни"; "поддержка Путиным отмены смертной казни"; "слов много, а дел мало, создал себе парламент пропрезидентский"; "его инициатива по поводу переписи населения"; "мало работает в стране"; "не решаются внутренние вопросы"; "ему мало удается – мало, недостаточно заставляет работать правительство"; "не принимает действующих мер к чиновникам"; "как было, так все и осталось, как воровали, так и воруют – ничего не меняется"; "выступление перед Федеральным Собранием: мало конкретного, не очень была ясна его стратегическая линия".*

Внешняя политика

1

- *"Стоит на коленях перед США"; "оказание помощи бывшим странам СССР"; "вопрос об отношениях НАТО"; "идет на сближение с Америкой – мне это не нравится"; "готовится ко встрече с Бушем, а в своей стране порядок не наведет"; "увеличение экспорта нефти"; "то, что хочет стать ближе к НАТО, умышленно становится под крыло Америки, хочет продать страну"; "дать Украине 0,5 млрд. долларов"; "о подписании договора с Америкой о разоружении"; "соглашение с американцами о сокращении вооружения"; "о вступлении в ВТО"; "по поводу СНВ-2".*

Другое

1

- *"Говорить научился по бумажке, не нравятся его выражения"; "словно мальчик – катается на самолетах, лыжах"; "неясно выражает свои мысли, простому народу он непонятен"; "нужно чаще проводить волевые решения"; "говорит много, а делает не все"; "много обещает, но ничего нет"; "конкретности никакой: "должны, сможем..."; "бездействие целенаправленное"; "пустые разговоры"; "медлительность"; "зависим от окружения".*

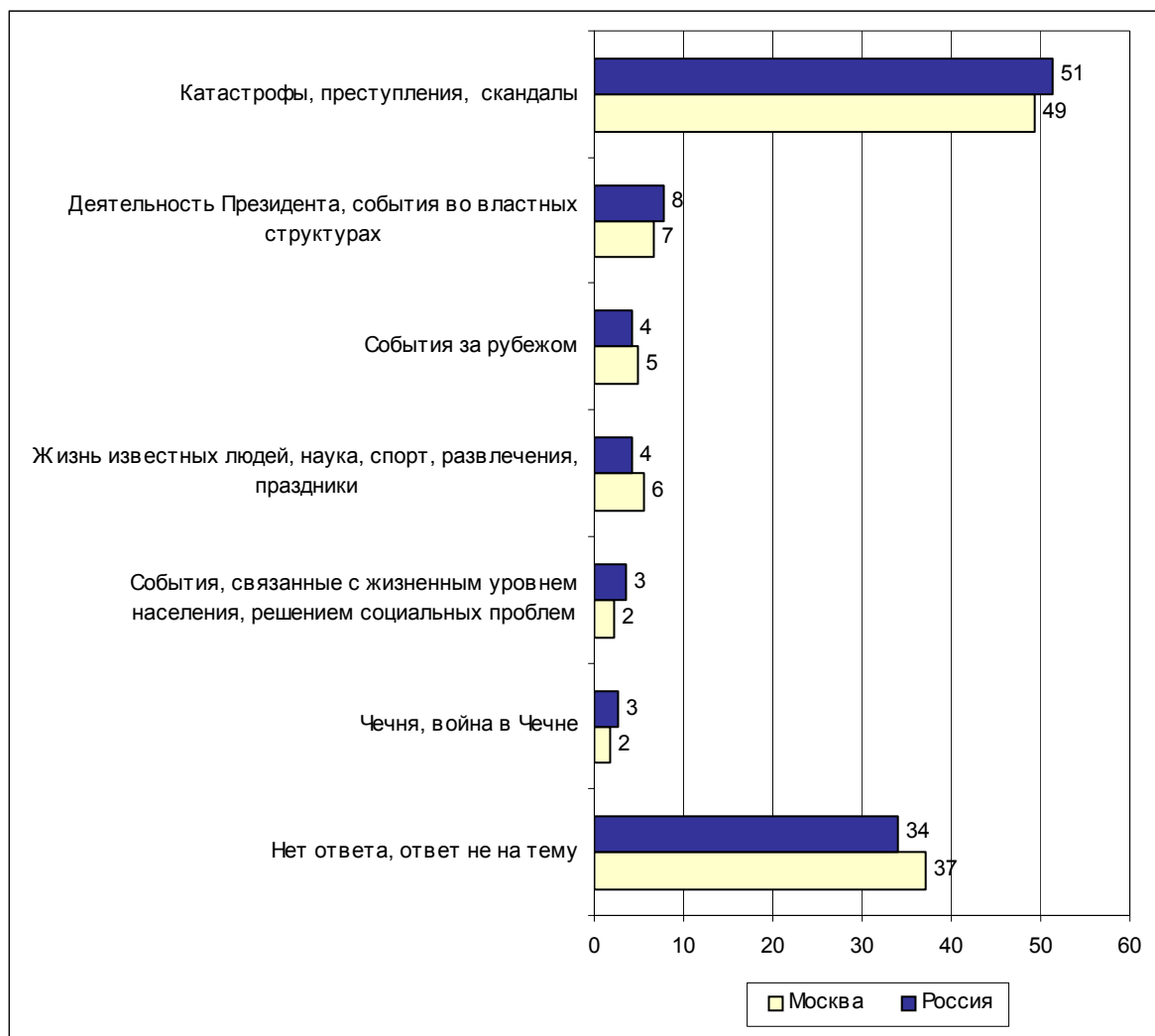
Нет ответа, ответ не на тему

95

События недели



Открытый вопрос: Какие события прошедшей недели, о которых сообщалось в средствах массовой информации, больше всего заинтересовали Вас, привлекли Ваше внимание?



Суждения респондентов

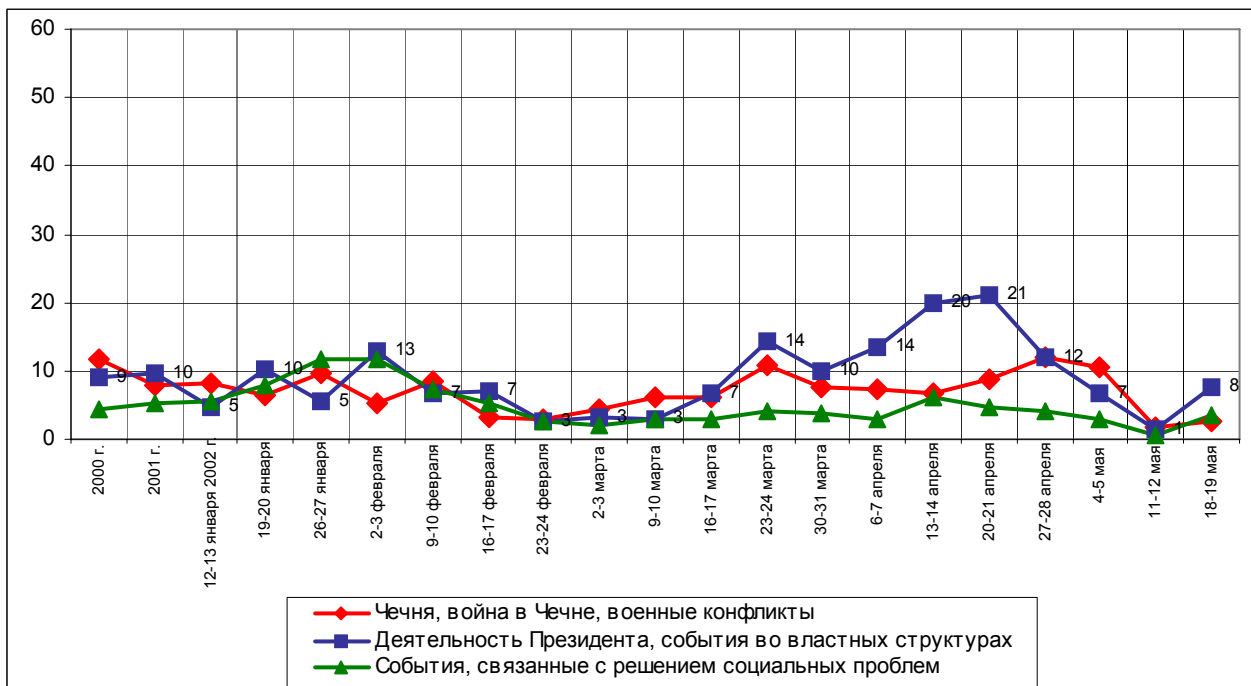
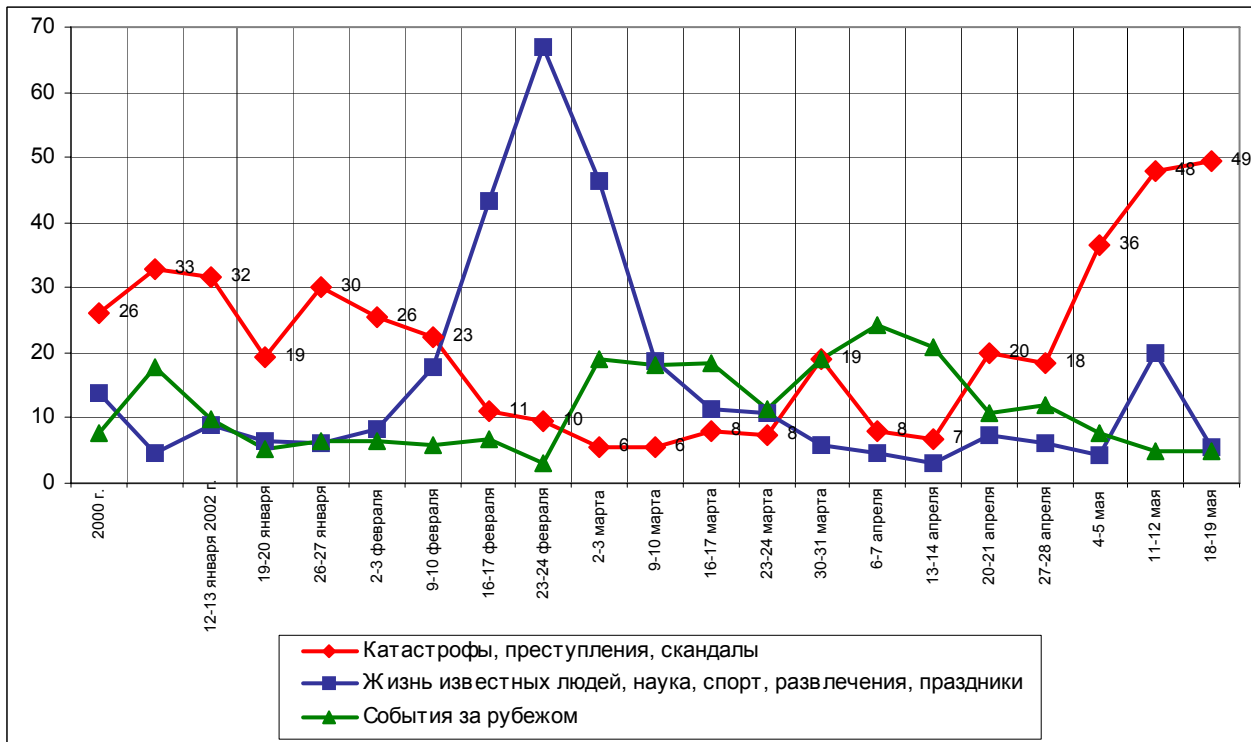
(в % от числа опрошенных по России)

Катастрофы, преступления, скандалы	51
Взрывы, аварии, катастрофы	39
<ul style="list-style-type: none"> • <i>"Авария на Байконуре"; "взрыв в Кисловодске"; "взрыв 9 мая в Дагестане"; "теракт на 9 мая в Каспийске"; "взрыв 9 мая, найдено новое взрывное устройство"; "в Саратове в мост врезалась баржа, получила пробоину, мост тоже пострадал".</i> 	
Природные катаклизмы, стихийные бедствия	14
<ul style="list-style-type: none"> • <i>"Пожары в Приморье и в Иркутской области – сгорела деревня"; "лесные пожары в Хабаровске, Иркутске"; "наводнение в Сыктывкаре"; "увеличилось в несколько раз количество лесных пожаров"; "в Иркутской области горит тайга, выгорело село"; "гибель в Индии 450 человек от жары".</i> 	
Смерть известных людей	2
<ul style="list-style-type: none"> • <i>"Погиб актер Андрей Ростоцкий"; "гибель Лебеда"; "похороны Лобановского"; "смерть Окуневской".</i> 	
Совершение преступлений, криминальные события	1
<ul style="list-style-type: none"> • <i>"Покушение на зама Прохорова"; "избиение женщин милиционерами во Владивостоке – полный беспредел"; "милиция избила женщину во Владивостоке"; "в Мексике шофер наехал на детей"; "молодежь бритоголовая, их поступки".</i> 	
Раскрытие преступлений правоохранительными органами	1
<ul style="list-style-type: none"> • <i>"Дело полковника Буданова"; "из семнадцати арестованных киллеров 11 выпустили на свободу в Санкт-Петербурге".</i> 	
Деятельность Президента, события во властных структурах	8
Деятельность Думы, подписание законов, события во фракциях	4
<ul style="list-style-type: none"> • <i>"Постановление в Думе о лесбиянках, противозачаточных средствах, об абортах"; "возмущает закон о продаже сельскохозяйственных земель"; "подписание договора о сокращении ядерного оружия"; "в первом чтении принят закон о продаже сельхозземель"; "закон о гражданстве".</i> 	
Поездки, встречи, выступления В. Путина	2
<ul style="list-style-type: none"> • <i>"В Сочи Путин был на решении проблем юга"; "поездка Путина на Украину"; "обращение Путина о том, что нужен закон, запрещающий фашистские организации"; "поездка Путина по городам на Каспийском море".</i> 	
Действия, указы В. Путина	1
<ul style="list-style-type: none"> • <i>"Путин обещал Украине 0,5 млрд. долларов".</i> 	
Выступления, действия политиков; назначения, отставки, награждения	1
<ul style="list-style-type: none"> • <i>"Выступление Касьянова в Госдуме"; "награждение Тулеева именными часами"; "очень хорошо, что Борис Громов уделяет много внимания военно-патриотической работе".</i> 	

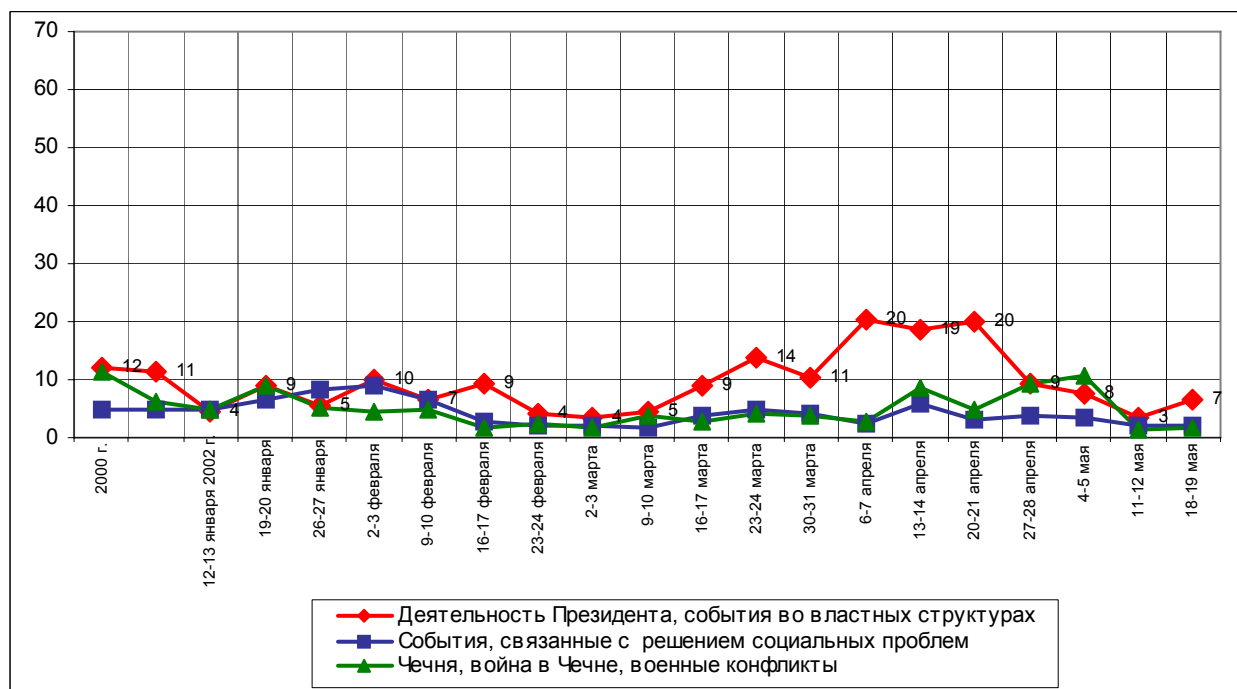
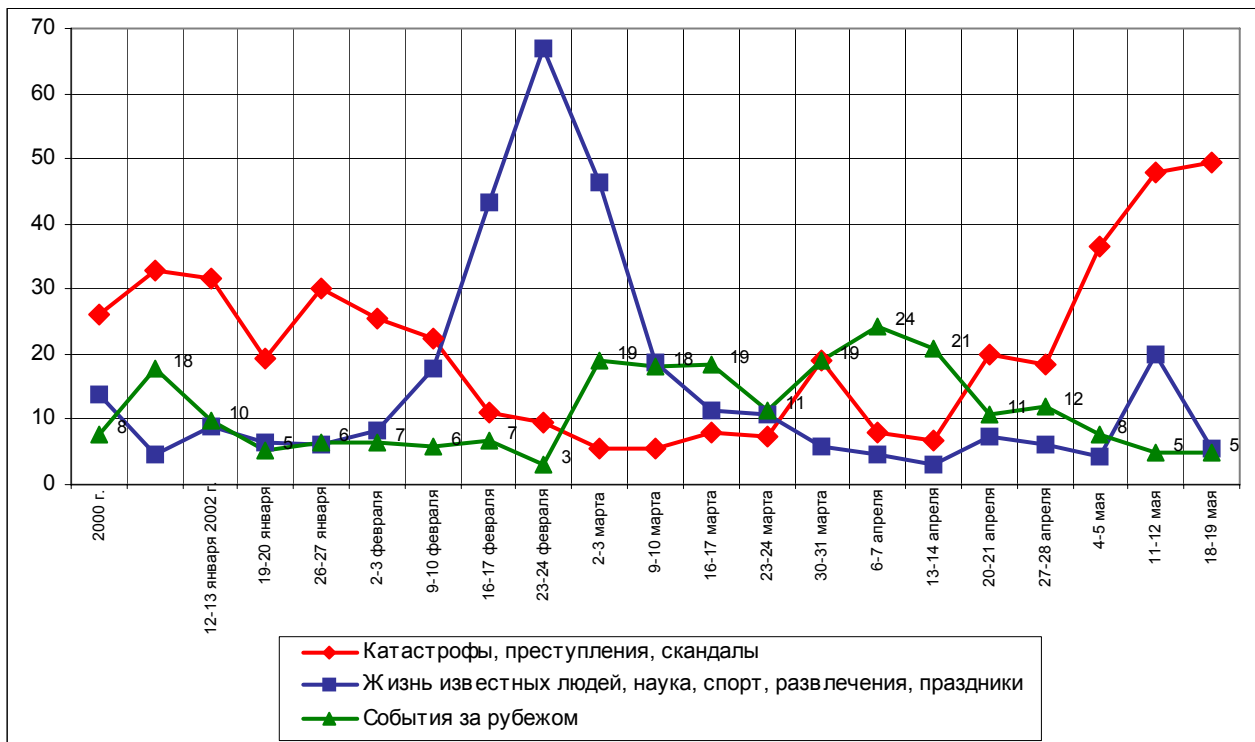
События за рубежом	4
<ul style="list-style-type: none">• <i>"В Америке разоблачили епископов в сексуальных домогательствах"; "в Израиле евреи притесняют арабов"; "беспорядки в Израиле"; "Киргизия отдает часть прилегающих земель Китаю"; "вывод войск из Югославии"; "встреча Шрёдера с премьер-министром Израиля"; "скандал в Америке о том, что администрация якобы знала о готовящемся теракте".</i>	
Жизнь известных людей, наука, спорт, развлечения, праздники	4
<ul style="list-style-type: none">• <i>"Фестиваль "Максидром"; "открылся кинофестиваль в Каннах – на главный приз выдвинут русский фильм"; "парад 9 мая"; "День Победы 9 мая"; "чемпионат мира по хоккею"; "наша хоккейная сборная заняла второе место"; "скоро будет мировой чемпионат по футболу в Японии"; "матч по футболу Лиги чемпионов"; "Мулявин, лидер "Песняров", попал в автомобильную катастрофу"; "жена Путина проводит молодежный форум".</i>	
События, связанные с жизненным уровнем населения, решением социальных проблем	3
<ul style="list-style-type: none">• <i>"Пикет во Владивостоке"; "забастовка рыбаков"; "демонстрация во Владивостоке"; "заработал завод в Липецке"; "ветеранское движение"; "призыв в армию"; "наша церковь дала отпор католической"; "бензин подорожал"; "ежемесячно повышают тарифы на коммунальные услуги – свет, газ, горячую воду, лифт".</i>	
Чечня, война в Чечне	3
<ul style="list-style-type: none">• <i>"Прекратить уничтожать русских солдат в Чечне"; "не интересуюсь ничем, кроме Чечни"; "сокращение военных в Чечне"; "убийство в Чечне лидера бандитов"; "смерть Хаттаба".</i>	
Нет ответа, ответ не на тему	34

Динамика

Россия



Москва



Долги по выплатам



Опрос населения

данные в % от всех опрошенных

Месяц проведения опроса	2001 г.												2002 г.			
	ЯНВАРЬ	ФЕВРАЛЬ	МАРТ	АПРЕЛЬ	МАЙ	ИЮНЬ	ИЮЛЬ	АВГУСТ	СЕНТЯБРЬ	ОКТАБРЬ	НОЯБРЬ	ДЕКАБРЬ	ЯНВАРЬ	ФЕВРАЛЬ	МАРТ	АПРЕЛЬ
СКАЖИТЕ, ПОЖАЛУЙСТА, ЗА КАКИЕ ПЕРИОДЫ ВРЕМЕНИ ВАМ ЕЩЕ НЕ ПОЛНОСТЬЮ ВЫПЛАТИЛИ...																
...ЗАРПЛАТУ (в целом)																
всего должны получить	51	50	51	48	50	50	47	51	51	46	48	49	50	50	47	50
в том числе:																
выплачено все	36	33	37	36	37	37	35	38	42	35	37	39	36	35	36	40
не выплачено за I квартал 2001 г.				8	5	2	2	2	1	1	0	0	1	1	1	1
не выплачено за II квартал 2001 г.							5	4	3	1	0	0	1	1	0	1
не выплачено за III квартал 2001 г.										3	2	1	1	1	0	1
не выплачено за IV квартал 2001 г.													5	3	1	1
не выплачено за I квартал 2002 г.													11	6	3	4
не выплачено за апрель 2002 г.																7
...ЗАРПЛАТУ (отвечают только работающие в бюджетной сфере)																
всего должны получить	19	18	18	18	18	19	19	19	20	17	16	18	17	20	16	17
в том числе:																
выплачено все	13	11	12	14	14	14	14	14	17	14	12	14	11	14	13	13
не выплачено за I квартал 2001 г.				3	1	0	0	0	0	1	0	0	0	0	0	0
не выплачено за II квартал 2001 г.							2	2	1	0	0	0	0	0	0	0
не выплачено за III квартал 2001 г.										1	1	0	0	0	0	0
не выплачено за IV квартал 2001 г.													1	1	0	0
не выплачено за I квартал 2002 г.													4	2	1	1
не выплачено за апрель 2002 г.																3

Месяц проведения опроса	Январь, 2001 г.												Январь 2002 г.			
	ФЕВРАЛЬ	МАРТ	АПРЕЛЬ	МАЙ	ИЮНЬ	ИЮЛЬ	АВГУСТ	СЕНТЯБРЬ	ОКТАБРЬ	НОЯБРЬ	ДЕКАБРЬ	ФЕВРАЛЬ	МАРТ	АПРЕЛЬ		
...ПЕНСИЮ																
всего должны получать	35	33	32	34	34	33	33	36	33	35	33	35	34	32	34	34
в том числе:																
выплачено все	34	31	31	33	33	32	32	36	32	34	31	35	32	31	33	33
не выплачено за I квартал 2001 г.			1	0	0	0	0	0	0	0	0	0	0	0	0	0
не выплачено за II квартал 2001 г.						0	0	0	0	0	0	0	0	0	0	0
не выплачено за III квартал 2001 г.									0	0	0	0	0	0	0	0
не выплачено за IV квартал 2001 г.												0	0	0	0	0
не выплачено за I квартал 2002 г.												2	0	0	0	0
не выплачено за апрель 2002 г.																0
...СТИПЕНДИИ, ПОСОБИЯ																
всего должны получать	14	11	13	17	17	15	12	16	12	12	11	14	12	10	11	13
в том числе:																
выплачено все	8	5	6	9	10	10	6	10	8	9	8	11	8	8	9	11
не выплачено за I квартал 2001 г.			3	3	1	1	1	1	1	0	0	0	0	0	0	0
не выплачено за II квартал 2001 г.						2	2	1	1	0	0	0	0	0	0	0
не выплачено за III квартал 2001 г.									1	1	0	0	0	0	0	0
не выплачено за IV квартал 2001 г.												1	0	0	0	0
не выплачено за I квартал 2002 г.												3	1	0	1	1
не выплачено за апрель 2002 г.																1

	Россия, все	Голосовали бы за...		Адаптация			Пол		Возраст			Образование				Доход на чл.семьи			Тип населенного пункта				Федеральные округа						Москва, все	Пол		Возраст			
		Путин	Зюганов	оптимисты	адаптированные	пессимисты	неадаптированные	пессимисты	мужчины	женщины	18 - 35 лет	36 - 50 лет	старше 50 лет	ниже среднего	среднее общее	среднее специальное	высшее	до 1000 руб.	1000 - 1500 руб.	более 1500 руб.	мегаполисы	большие города	малые города	села	Центральный	Северо-Западный	Южный	Приволжский		Уральский	Сибирский	Дальневосточный	мужчины	женщины	18 - 35 лет
Доли групп (%)	100	50	13	30	31	37	48	52	30	32	38	19	34	34	13	30	33	31	14	17	38	25	26	9	15	22	9	15	4	100	47	53	31	30	39

СКАЖИТЕ, ПОЖАЛУЙСТА, ЗА КАКИЕ ПЕРИОДЫ ВРЕМЕНИ ВАМ ЕЩЕ НЕ ПОЛНОСТЬЮ ВЫПЛАТИЛИ...

...ЗАРПЛАТУ (в целом)

всего должны получать	50	53	37	62	49	41	57	43	56	73	25	16	50	61	67	42	41	66	62	49	53	38	51	61	38	50	52	48	59	56	68	45	57	80	36	
в том числе:																																				
выплачено все	40	42	26	52	40	31	45	36	46	57	21	14	39	48	59	29	34	56	52	43	44	24	45	48	28	40	45	37	42	52	63	41	52	72	35	
не выплачено за 1 квартал 2001 г.	1	1	4	0	1	1	1	0	0	2	1	1	1	1	0	2	0	1	0	0	1	2	1	0	1	2	0	0	5	0	0	0	0	0	0	
не выплачено за 2 квартал 2001 г.	1	0	3	0	1	1	1	0	0	1	1	1	1	0	0	2	0	0	0	0	0	1	0	0	1	2	0	0	0	0	0	0	0	0	0	
не выплачено за 3 квартал 2001 г.	1	1	3	0	1	1	1	0	1	1	1	1	1	0	0	2	0	0	0	0	1	2	0	0	1	2	0	0	2	0	0	0	0	0	0	
не выплачено за 4 квартал 2001 г.	1	1	3	0	1	1	1	1	1	2	1	1	1	1	0	3	0	0	0	0	1	2	0	0	2	2	0	1	1	0	0	0	0	0	0	
не выплачено за 1 квартал 2002 г.	4	5	5	4	4	4	5	4	4	7	2	2	5	6	3	8	2	3	3	3	3	8	2	5	6	6	2	5	6	2	3	1	3	3	1	
не выплачено за апрель 2002 г.	7	7	9	9	6	7	8	6	8	11	3	7	7	11	6	10	6	7	9	5	6	10	5	13	7	7	4	10	6	4	5	3	5	6	1	

...ЗАРПЛАТУ

(отвечают только работающие в бюджетной сфере)

всего должны получать	17	19	14	21	18	14	17	17	16	26	11	4	13	25	27	13	18	22	20	19	17	14	19	17	18	14	16	18	22	19	19	20	15	28	16	
в том числе:																																				
выплачено все	13	15	9	17	14	10	13	14	14	19	8	3	10	18	24	8	15	17	16	17	12	10	16	15	13	11	14	11	13	18	18	18	14	26	16	
не выплачено за 1 квартал 2001 г.	0	0	1	0	1	0	1	0	0	1	0	0	1	1	0	1	0	1	0	0	1	0	0	0	0	1	0	0	5	0	0	0	0	0	0	
не выплачено за 2 квартал 2001 г.	0	0	1	0	1	0	0	0	0	0	0	0	0	0	0	1	0	0	0	0	0	0	0	0	0	1	0	0	0	0	0	0	0	0	0	
не выплачено за 3 квартал 2001 г.	0	0	1	0	1	0	0	0	0	0	0	0	0	0	0	1	0	0	0	0	0	0	0	0	0	1	0	0	0	0	0	0	0	0	0	
не выплачено за 4 квартал 2001 г.	0	0	1	0	1	0	1	0	0	1	0	0	0	1	0	1	0	0	0	0	1	0	0	0	1	1	0	0	0	0	0	0	0	0	0	
не выплачено за 1 квартал 2002 г.	1	2	0	1	2	2	1	1	1	3	1	1	1	2	0	2	1	1	2	1	1	2	1	0	3	1	2	3	1	0	0	1	0	1	0	
не выплачено за апрель 2002 г.	3	4	4	4	2	3	3	3	2	5	2	0	2	6	2	3	3	4	4	2	4	3	3	2	5	2	0	7	3	1	0	1	1	1	0	

	Россия, все	Голосовали бы за...		Адаптация			Пол		Возраст			Образование			Доход на чл.семьи			Тип населенного пункта				Федеральные округа						Москва, все	Пол		Возраст				
		Путин	Зюганова	оптимисты	адаптированные пессимисты	неадаптированные пессимисты	мужчины	женщины	18 - 35 лет	36 - 50 лет	старше 50 лет	ниже среднего	среднее общее	среднее специальное	высшее	до 1000 руб.	1000 - 1500 руб.	более 1500 руб.	мегаполисы	большие города	малые города	села	Центральный	Северо-Западный	Южный	Приволжский	Уральский		Сибирский	Дальневосточный	мужчины	женщины	18 - 35 лет	36 - 50 лет	старше 50 лет
Доли групп (%)	100	50	13	30	31	37	48	52	30	32	38	19	34	34	13	30	33	31	14	17	38	25	26	9	15	22	9	15	4	100	47	53	31	30	39

...ПЕНСИЮ

всего должны получать	34	31	58	11	45	44	27	40	3	11	78	74	21	28	25	30	48	29	30	32	32	40	35	32	35	34	30	34	29	30	24	36	1	7	71
в том числе:																																			
выплачено все	33	30	57	10	44	44	26	40	3	11	77	73	21	27	24	29	48	28	30	32	32	40	35	32	35	33	30	34	29	30	24	35	1	7	70
не выплачено за 1 квартал 2001 г.	0	0	0	0	0	0	0	0	0	0	0	0	0	0	0	0	0	0	0	0	0	0	0	0	0	0	0	0	0	0	0	0	0	0	0
не выплачено за 2 квартал 2001 г.	0	0	0	0	0	0	0	0	0	0	0	0	0	0	0	0	0	0	0	0	0	0	0	0	0	0	0	0	0	0	0	0	0	0	0
не выплачено за 3 квартал 2001 г.	0	0	0	0	0	0	0	0	0	0	0	0	0	0	0	0	0	0	0	0	0	0	0	0	0	0	0	0	0	0	0	0	0	0	0
не выплачено за 4 квартал 2001 г.	0	0	0	0	0	0	0	0	0	0	0	0	0	0	0	0	0	0	0	0	0	0	0	0	0	0	0	0	0	0	0	0	0	0	0
не выплачено за 1 квартал 2002 г.	0	0	0	0	0	0	0	0	0	0	0	0	0	0	1	0	0	0	0	0	0	0	0	0	0	1	0	0	0	0	0	0	0	1	0
не выплачено за апрель 2002 г.	0	0	1	0	1	0	0	0	0	0	0	0	0	0	0	0	0	1	0	0	0	0	1	0	0	0	0	0	0	0	0	0	0	0	1

...СТИПЕНДИИ, ПОСОБИЯ

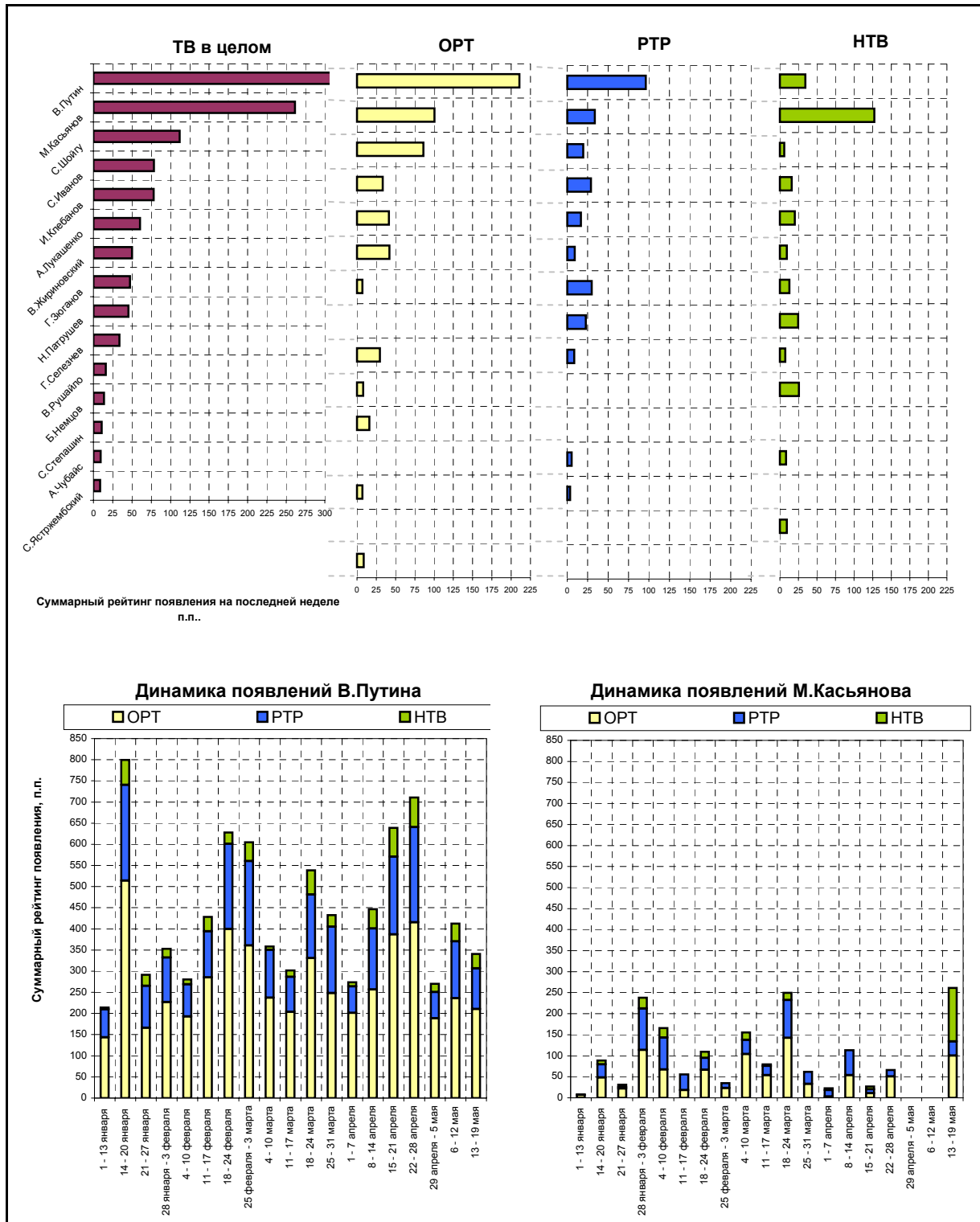
всего должны получать	13	16	5	17	11	11	9	16	23	11	6	8	15	14	11	14	13	11	10	14	12	15	17	12	13	11	9	9	21	11	7	15	21	11	3
в том числе:																																			
выплачено все	11	14	5	13	10	10	8	14	19	10	5	7	13	12	10	13	10	9	10	12	9	14	15	11	11	10	9	7	13	10	6	13	19	11	3
не выплачено за 1 квартал 2001 г.	0	1	0	1	0	0	0	1	1	0	0	0	0	1	0	0	1	0	0	0	1	0	1	0	0	0	0	1	1	0	0	0	0	0	0
не выплачено за 2 квартал 2001 г.	0	0	0	1	0	0	0	0	1	0	0	0	0	1	0	0	1	0	0	0	1	0	1	0	0	0	0	1	0	0	0	0	0	0	0
не выплачено за 3 квартал 2000 г.	0	0	0	1	0	0	0	0	1	0	0	0	0	1	0	0	1	0	0	0	1	0	1	0	0	0	0	1	0	0	0	0	0	0	0
не выплачено за 4 квартал 2001 г.	0	1	0	1	0	0	0	1	1	0	0	0	0	1	0	0	1	0	0	0	1	0	1	0	0	0	0	1	0	0	0	0	0	0	0
не выплачено за 1 квартал 2002 г.	1	1	0	2	1	1	1	1	2	1	0	0	1	2	0	0	2	1	0	0	2	0	2	0	1	0	0	1	4	1	0	1	2	1	0
не выплачено за апрель 2002 г.	1	2	0	3	0	1	1	2	3	1	0	0	1	2	0	1	2	1	0	1	2	1	2	1	1	0	0	2	3	0	0	1	1	0	0

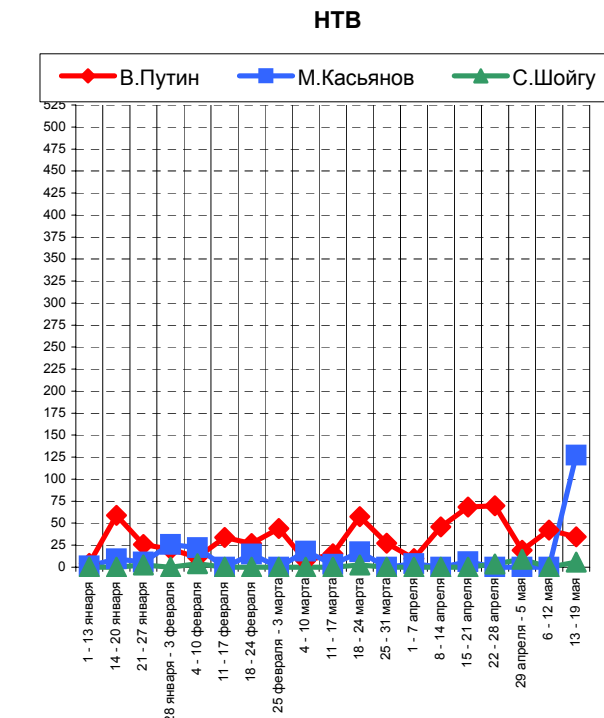
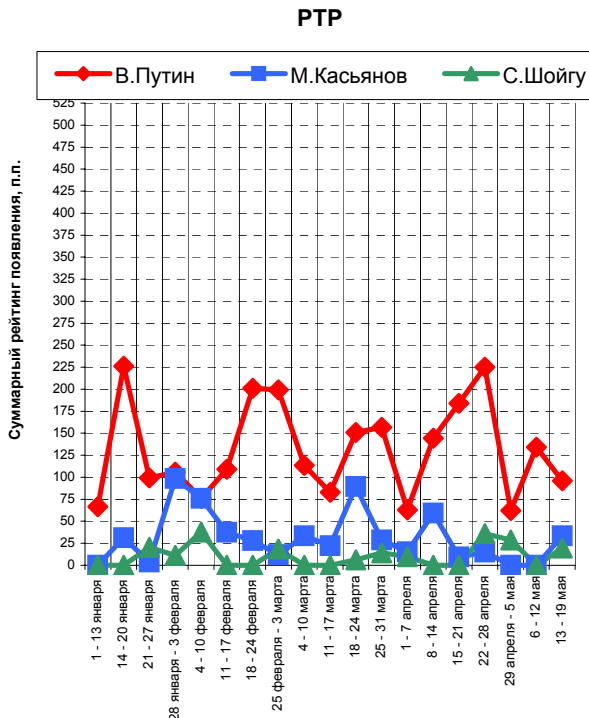
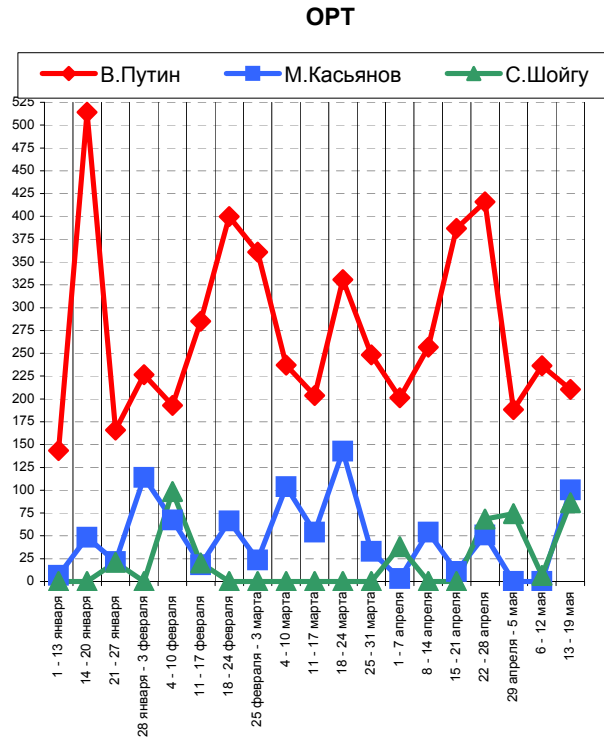
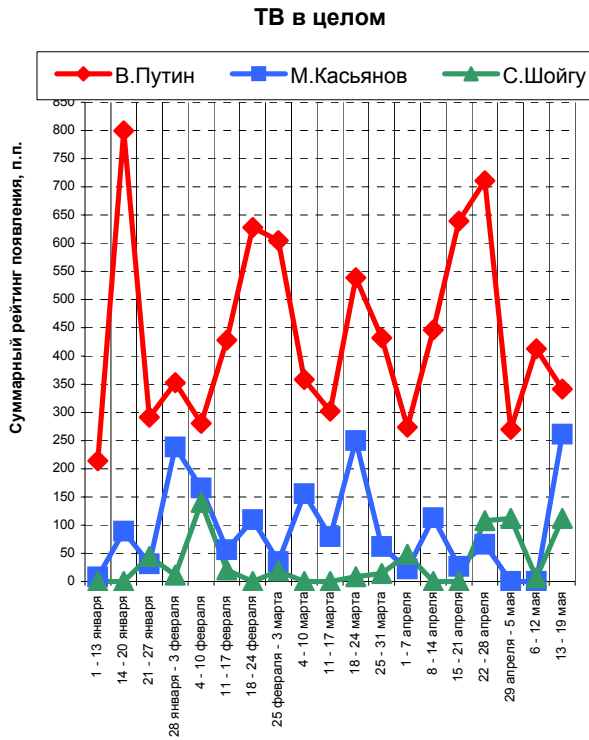
Охват ТВ-аудиторий

ТВ-измерения



Появления политиков





На графиках представлены три политика, суммарные рейтинги появления которых на экранах ТВ в качестве спикеров на протяжении периода были наибольшими.

Суммарные рейтинги появлений, п.п.


Политики	ТВ в целом															ОРТ																								
	2002 год															2002 год																								
	1-13 января	14-20 января	21-27 января	28 января - 3 февраля	4-10 февраля	11-17 февраля	18-24 февраля	25 февраля - 3 марта	4-10 марта	11-17 марта	18-24 марта	25-31 марта	1-7 апреля	8-14 апреля	15-21 апреля	22-28 апреля	29 апреля - 5 мая	6-12 мая	13-19 мая	1-13 января	14-20 января	21-27 января	28 января - 3 февраля	4-10 февраля	11-17 февраля	18-24 февраля	25 февраля - 3 марта	4-10 марта	11-17 марта	18-24 марта	25-31 марта	1-7 апреля	8-14 апреля	15-21 апреля	22-28 апреля	29 апреля - 5 мая	6-12 мая	13-19 мая		
В.Путин	##	##	##	##	##	##	##	##	##	##	##	##	##	##	##	##	##	##	##	##	##	##	##	##	##	##	##	##	##	##	##	##	##	##	##	##	##			
М.Касьянов	8	89	31	##	##	56	##	35	##	79	##	62	22	##	27	66	0	0	##	##	7	48	22	##	67	18	66	23	##	54	##	33	3	54	11	51	0	0	##	
С.Шойгу	0	0	44	11	##	20	0	19	0	0	9	14	48	0	0	##	##	7	##	##	0	0	21	0	98	20	0	0	0	0	0	0	38	0	0	69	74	7	86	
С.Иванов	0	0	0	##	74	##	##	71	##	##	79	##	74	47	##	42	38	18	79	##	##	0	0	96	53	80	##	41	##	48	60	78	30	23	##	18	35	7	34	
И.Клебанов	5	36	0	12	7	0	18	4	0	0	##	0	0	0	0	0	0	0	78	##	##	5	28	0	0	0	0	0	0	0	88	0	0	0	0	0	0	41		
А.Лукашенко	0	0	3	0	0	0	0	0	5	0	0	0	0	72	0	30	0	0	61	##	##	0	0	0	0	0	0	0	0	0	0	32	0	0	0	0	0	42		
В.Жириновски	7	0	44	3	90	26	73	28	20	94	##	45	84	59	78	##	13	11	50	##	##	0	0	8	0	46	10	31	24	10	30	26	24	10	29	23	##	0	0	7
Г.Зюганов	0	##	7	0	62	0	##	6	58	44	58	18	##	##	26	37	17	4	47	##	##	0	42	0	0	20	0	22	6	21	0	9	0	##	64	7	0	9	0	0
Н.Патрушев	0	0	29	0	0	0	16	0	0	0	0	84	0	9	0	0	9	93	45	##	##	0	0	10	0	0	12	0	0	0	40	0	9	0	0	9	39	30		
Г.Селезнев	4	49	27	0	30	##	6	25	26	16	##	71	##	##	81	78	0	0	34	##	##	0	19	11	0	28	10	0	18	10	0	35	29	98	##	33	0	0	0	8
В.Рушайло	0	0	0	44	0	0	43	44	0	20	19	49	0	0	0	0	7	0	16	##	##	0	0	0	35	0	0	31	36	0	15	19	32	0	0	0	0	0	16	
Б.Немцов	2	4	20	9	##	10	45	0	19	6	31	12	93	0	0	0	18	0	14	##	##	0	0	3	0	##	4	0	0	0	10	0	45	0	0	0	14	0	0	
С.Степашин	13	15	0	0	96	18	11	64	0	0	58	0	0	12	22	47	5	0	11	##	##	6	0	0	0	0	11	0	0	0	41	0	0	0	0	0	0	7		
А.Чубайс	21	23	0	55	7	0	0	18	0	0	0	0	0	2	0	13	0	0	9	##	##	10	0	0	9	0	0	0	0	0	0	0	0	2	0	0	0	0	0	
С.Ястржембск	51	37	0	26	66	0	76	66	0	0	0	43	13	0	0	86	0	0	9	##	##	35	20	0	11	41	0	41	66	0	0	0	38	0	0	0	52	0	0	9

Суммарные рейтинги появлений, п.п.

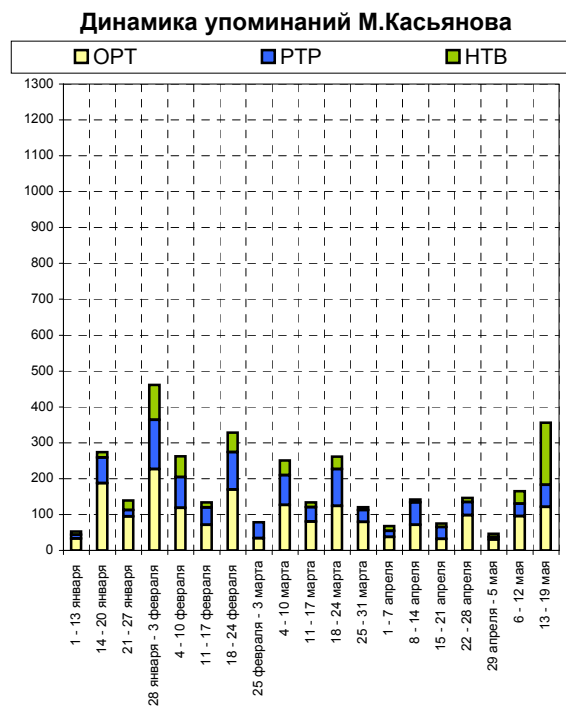
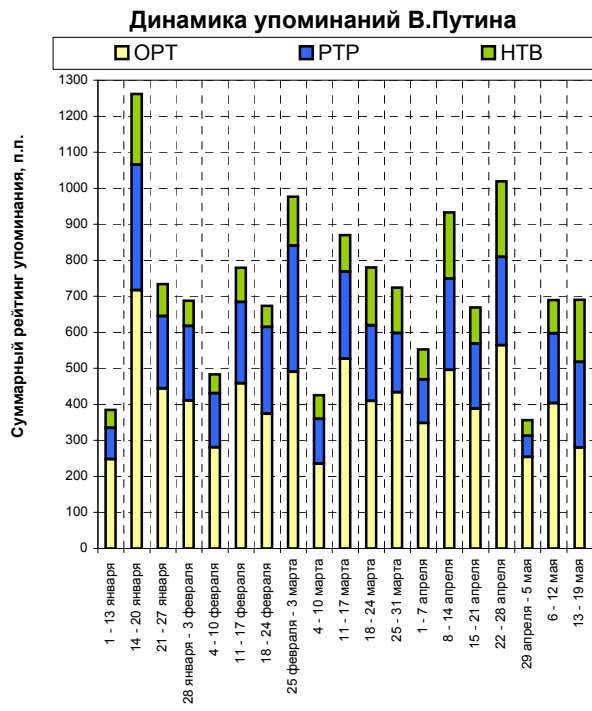
Политики	РТР															НТВ																								
	2002 год															2002 год																								
	1-13 января	14-20 января	21-27 января	28 января - 3 февраля	4-10 февраля	11-17 февраля	18-24 февраля	25 февраля - 3 марта	4-10 марта	11-17 марта	18-24 марта	25-31 марта	1-7 апреля	8-14 апреля	15-21 апреля	22-28 апреля	29 апреля - 5 мая	6-12 мая	13-19 мая	1-13 января	14-20 января	21-27 января	28 января - 3 февраля	4-10 февраля	11-17 февраля	18-24 февраля	25 февраля - 3 марта	4-10 марта	11-17 марта	18-24 марта	25-31 марта	1-7 апреля	8-14 апреля	15-21 апреля	22-28 апреля	29 апреля - 5 мая	6-12 мая	13-19 мая		
В.Путин	66	##	99	##	76	##	##	##	83	##	##	63	##	##	##	##	62	##	96	##	##	4	59	26	20	11	34	27	44	7	15	57	27	10	46	68	70	19	42	34
М.Касьянов	0	31	4	99	76	38	28	12	34	22	90	29	15	59	10	15	0	0	34	##	##	2	9	6	26	22	0	15	0	18	3	17	0	4	0	6	0	0	##	
С.Шойгу	0	0	20	11	38	0	0	19	0	0	6	14	10	0	0	36	29	0	20	##	##	0	0	3	0	4	0	0	0	0	0	3	0	0	0	0	4	9	0	6
С.Иванов	0	0	0	39	17	29	67	22	53	50	15	21	36	18	37	10	3	11	29	##	##	0	0	0	13	4	3	13	9	8	15	5	3	8	6	12	14	0	0	16
И.Клебанов	0	8	0	0	7	0	0	0	0	10	0	0	0	0	0	0	0	0	17	##	##	0	0	0	12	0	0	18	4	0	0	11	0	0	0	0	0	0	20	
А.Лукашенко	0	0	0	0	0	0	0	0	5	0	0	0	10	0	18	0	0	0	9	##	##	0	0	3	0	0	0	0	0	0	0	0	31	0	11	0	0	0	9	
В.Жириновски	0	0	0	0	16	7	25	0	10	43	37	13	42	20	11	6	0	11	30	##	##	7	0	36	3	28	9	17	4	0	22	37	8	32	10	44	42	13	0	13
Г.Зюганов	0	53	7	0	38	0	64	0	24	27	34	10	66	41	12	25	5	0	23	##	##	0	16	0	0	4	0	15	0	14	17	15	9	47	32	7	11	4	4	25
Н.Патрушев	0	0	14	0	0	0	0	0	0	0	19	0	0	0	0	0	0	51	8	##	##	0	0	4	0	0	0	3	0	0	0	25	0	0	0	0	0	4	7	
Г.Селезнев	0	20	0	0	0	##	6	6	13	0	42	32	55	##	38	78	0	0	0	##	##	4	10	16	0	2	7	0	0	3	16	31	10	74	57	10	0	0	26	
В.Рушайло	0	0	0	6	0	0	12	9	0	5	0	16	0	0	0	0	7	0	0	##	##	0	0	0	3	0	0	0	0	0	0	0	0	0	0	0	0	0	0	0
Б.Немцов	0	0	0	0	5	0	45	0	3	6	13	0	21	0	0	0	0	5	##	##	2	4	17	9	18	6	0	0	16	0	9	12	28	0	0	0	4	0	8	
С.Степашин	0	15	0	0	96	7	0	64	0	0	17	0	0	0	15	0	5	0	3	##	##	7	0	0	0	11	0	0	0	0	0	0	12	7	47	0	0	0	0	
А.Чубайс	10	15	0	39	7	0	0	13	0	0	0	0	0	0	6	0	0	0	0	##	##	1	8	0	6	0	0	5	0	0	0	0	0	0	0	7	0	0	9	
С.Ястржембск	6	11	0	0	6	0	19	0	0	0	0	4	5	0	0	19	0	0	0	##	##	9	6	0	14	19	0	16	0	0	0	0	8	0	0	15	0	0	0	

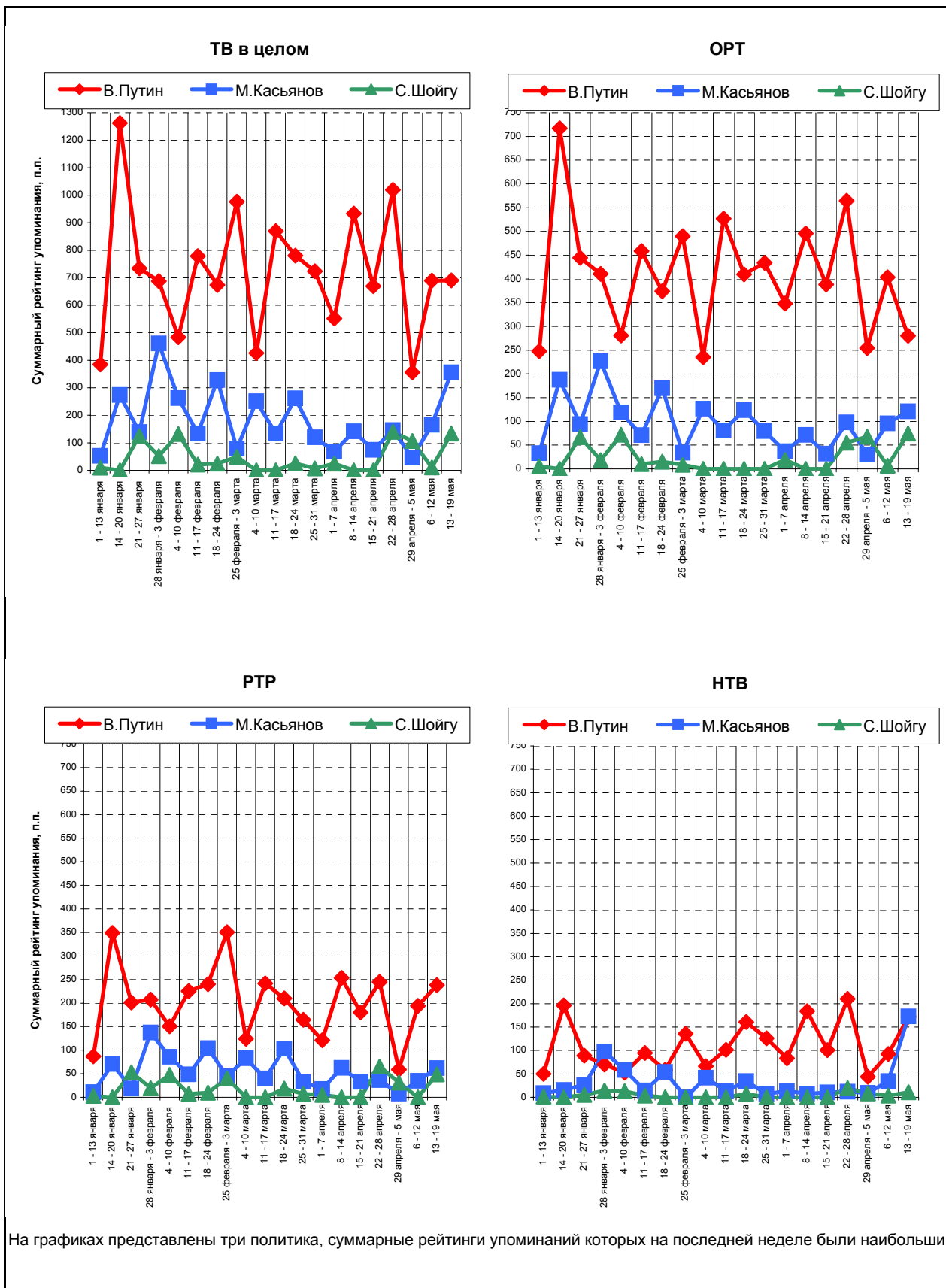
Политические деятели располагаются по убыванию значений суммарного рейтинга их появления в телеефире за последнюю анализируемую неделю. В таблицах приводятся данные только по первым пятнадцати политикам.

Упоминания политиков




Суммарный рейтинг упоминания на последней неделе, п.п.



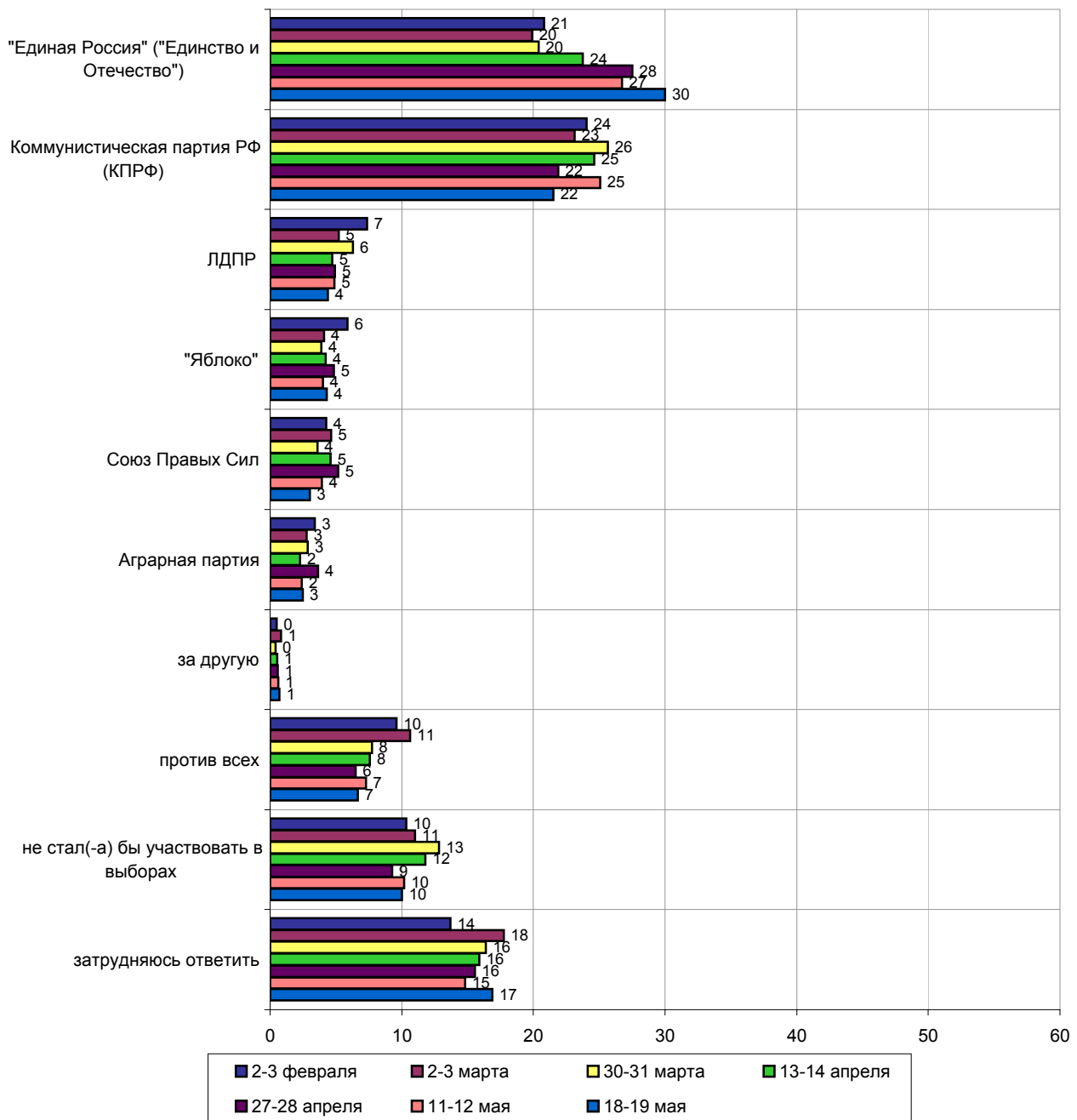


Политические партии: мониторинг

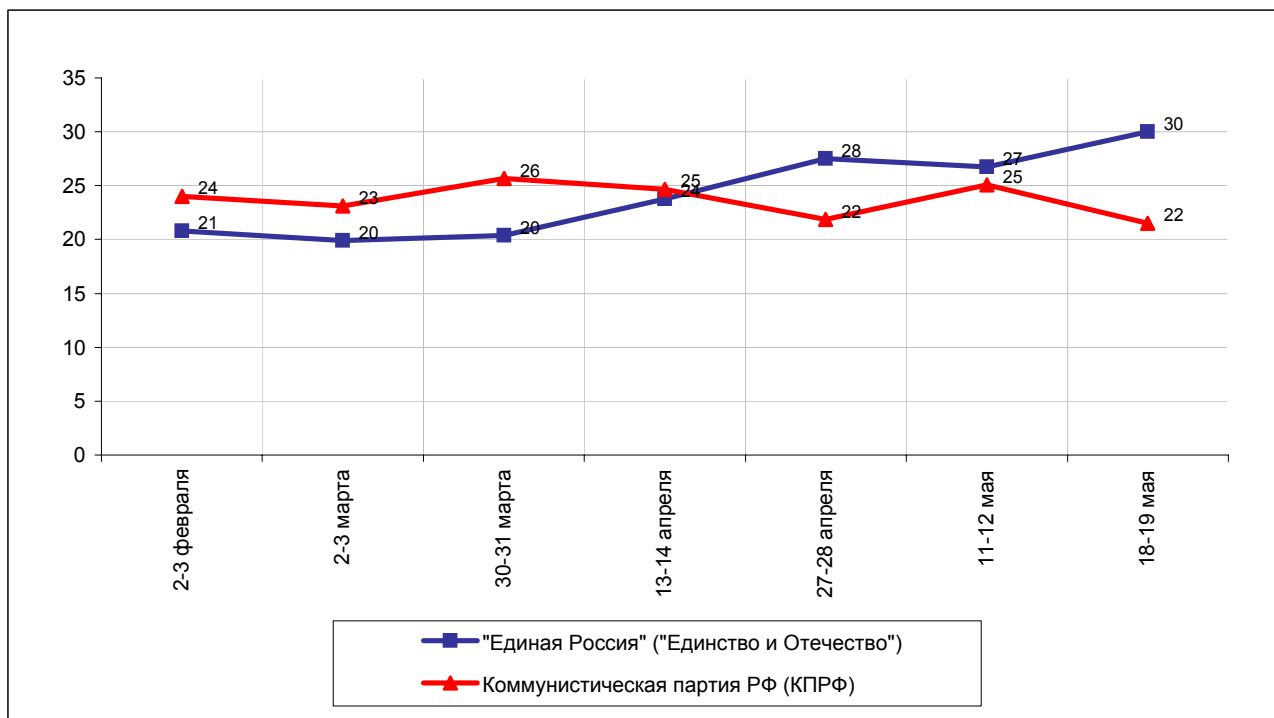


Опрос населения

ЕСЛИ БЫ В БЛИЖАЙШЕЕ ВОСКРЕСЕНЬЕ СОСТОЯЛИСЬ ВЫБОРЫ В ГОСУДАРСТВЕННУЮ ДУМУ, ТО ЗА КАКУЮ ИЗ ПЕРЕЧИСЛЕННЫХ ПАРТИЙ ВЫ БЫ СКОРЕЕ ВСЕГО ПРОГОЛОСОВАЛИ? (Карточка, один ответ.)



Динамика



	Россия, все	Голосовали бы за...		Адаптация		Пол		Возраст			Образование			Доход на чл.семьи			Тип населенного пункта				Федеральные округа						Москва, все	Пол		Возраст					
		Путин	Зюганов	оптимисты	адаптированные пессимисты	неадаптированные пессимисты	мужчины	женщины	18 - 35 лет	36 - 50 лет	старше 50 лет	ниже среднего	среднее общее	среднее специальное	высшее	до 1000 руб.	1000 - 1500 руб.	более 1500 руб.	мегаполисы	большие города	малые города	села	Центральный	Северо-Западный	Южный	Приволжский		Уральский	Сибирский	Дальневосточный	мужчины	женщины	18 - 35 лет	36 - 50 лет	старше 50 лет
Доли групп (%)	100	50	13	30	31	37	48	52	30	32	38	19	34	34	13	30	33	31	14	17	38	25	26	9	15	22	9	15	4	100	47	53	31	30	39

ЕСЛИ БЫ В БЛИЖАЙШЕЕ ВОСКРЕСЕНЬЕ СОСТОЯЛИСЬ ВЫБОРЫ В ГОСУДАРСТВЕННУЮ ДУМУ, ТО ЗА КАКУЮ ИЗ ПЕРЕЧИСЛЕННЫХ ПАРТИЙ ВЫ БЫ СКОРЕЕ ВСЕГО ПРОГОЛОСОВАЛИ? (Карточка, один ответ.)

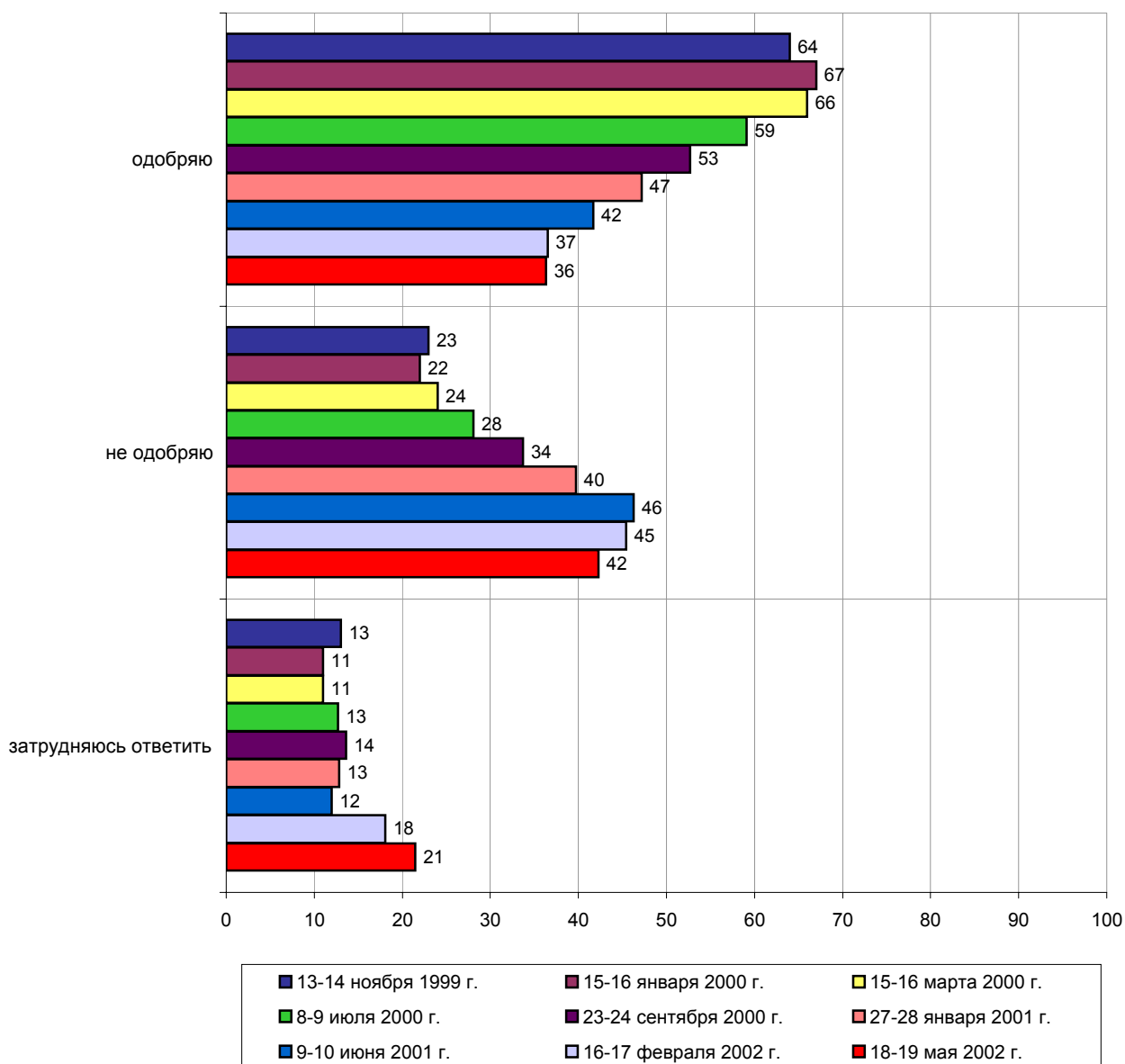
"Единство и Отечество" ("Единая Россия")	30	49	1	39	29	24	29	31	36	31	24	18	30	34	37	31	27	32	21	36	32	29	30	33	40	25	25	27	36	25	21	29	25	26	24	
Коммунистическая партия РФ (КПРФ)	22	10	88	7	28	28	21	22	5	19	37	33	20	19	15	22	26	20	26	20	18	26	19	21	25	25	16	23	13	17	22	13	6	15	28	
ЛДПР	4	2	0	5	4	4	6	3	7	5	2	4	7	3	2	3	5	4	7	3	5	3	4	3	1	5	10	4	3	5	7	3	9	6	1	
"Яблоко"	4	3	1	6	3	4	4	5	5	5	3	3	3	5	7	2	4	7	6	2	5	2	7	2	3	4	7	0	6	12	15	9	13	11	12	
Союз Правых Сил	3	4	0	5	3	2	2	4	6	2	2	1	2	4	5	2	3	3	2	3	3	3	3	3	3	4	2	1	5	7	5	8	10	5	5	
Аграрная партия	3	2	1	2	2	3	3	2	1	3	3	5	2	2	1	4	2	2	1	1	2	5	3	2	1	3	0	5	1	1	0	1	1	0	1	
за другую	1	1	0	1	0	1	1	1	1	1	1	1	0	1	1	1	1	1	2	1	1	0	1	2	1	0	0	0	1	1	1	2	1	3	0	
против всех	7	6	1	9	5	6	8	5	8	8	4	3	7	8	8	4	8	7	6	8	8	7	6	8	7	5	5	6	5	14	5	5	5	7	5	3
не стал(-а) бы участвовать в выборах	10	4	1	11	8	10	11	9	13	11	7	10	11	9	10	12	9	8	13	7	11	9	11	13	7	9	13	10	7	10	9	11	12	10	8	
затрудняюсь ответить	17	18	7	15	17	18	14	19	19	15	17	22	16	16	15	18	15	16	16	18	17	16	14	12	13	19	21	24	15	17	16	18	15	18	18	

Ситуация в Чечне: мониторинг

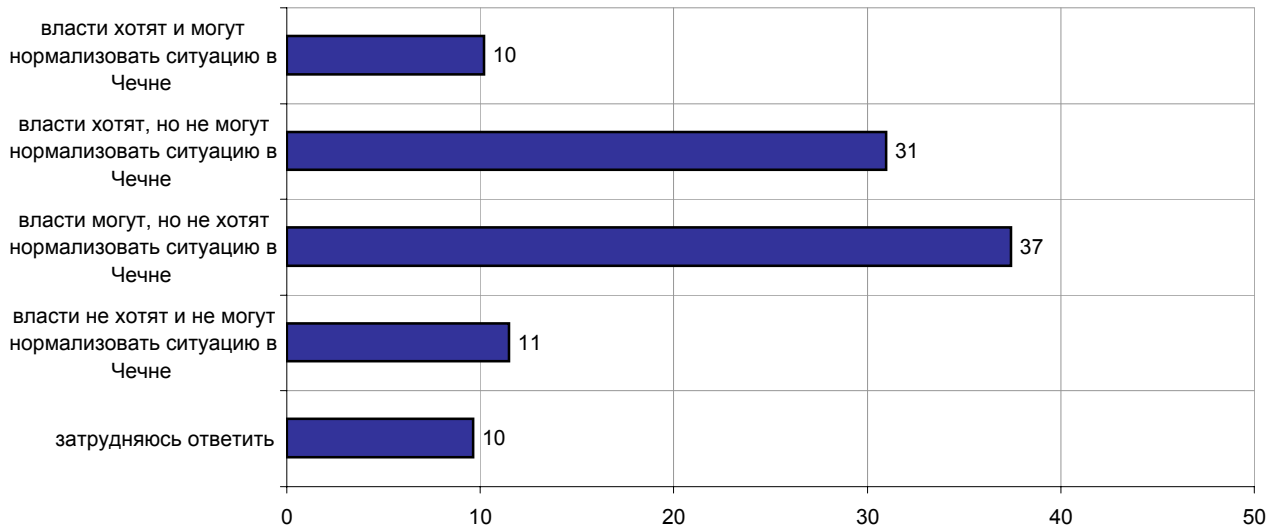


Опрос населения

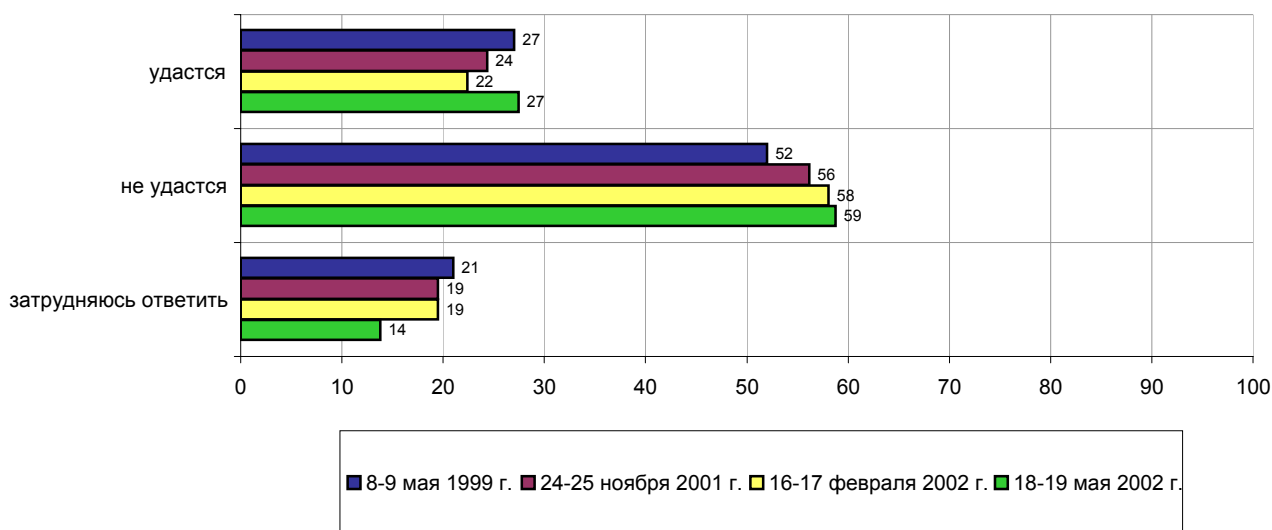
ВЫ ЛИЧНО ОДОБРЯЕТЕ ИЛИ НЕ ОДОБРЯЕТЕ ДЕЙСТВИЯ РОССИЙСКИХ ВОЕННЫХ В ЧЕЧНЕ?



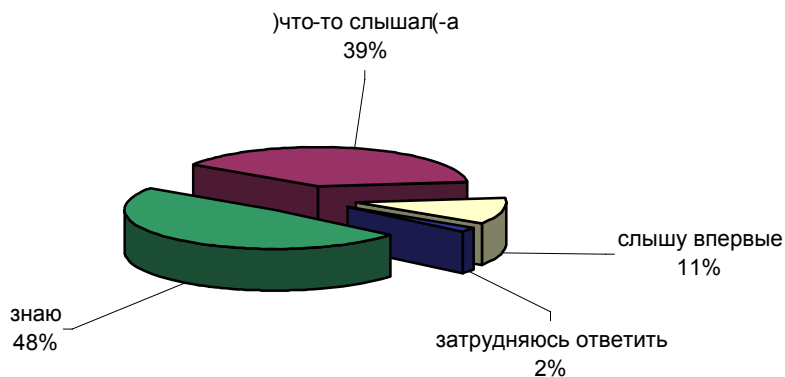
НЕКОТОРЫЕ СЧИТАЮТ, ЧТО РОССИЙСКИЕ ВЛАСТИ ДЕЛАЮТ ВСЕ ДЛЯ НОРМАЛИЗАЦИИ СИТУАЦИИ В ЧЕЧНЕ. НЕКОТОРЫЕ С ЭТИМ НЕ СОГЛАСНЫ. КАКАЯ ИЗ ТОЧЕК ЗРЕНИЯ ПО ЭТОМУ ВОПРОСУ ВАМ БЛИЖЕ? (Карточка, один ответ.)



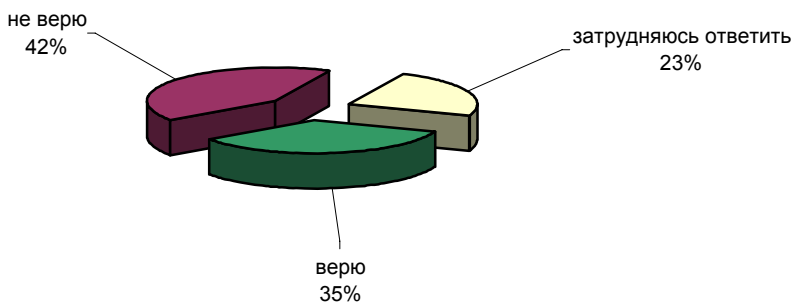
КАК ВЫ ДУМАЕТЕ, УДАСТЯ ИЛИ НЕ УДАСТЯ РОССИИ В СКОРОМ БУДУЩЕМ НОРМАЛИЗОВАТЬ СИТУАЦИЮ В ЧЕЧНЕ?



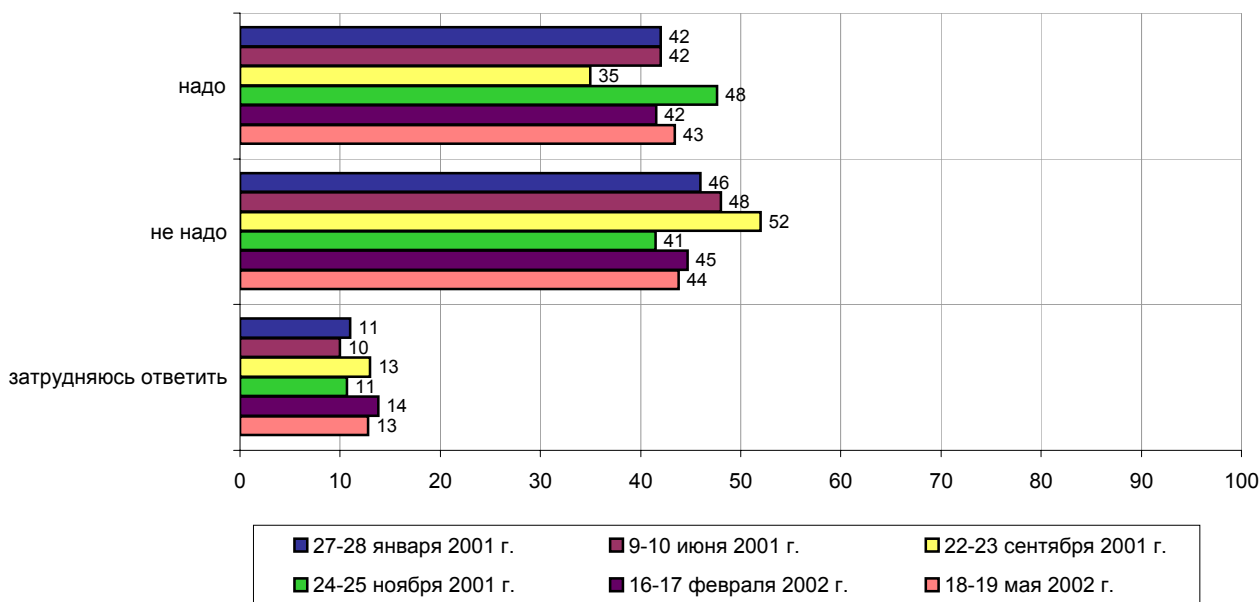
ЗНАЕТЕ ЛИ ВЫ, ЧТО-ТО СЛЫШАЛИ ИЛИ СЛЫШИТЕ СЕЙЧАС ВПЕРВЫЕ ОБ УБИЙСТВЕ ХАТТАБА - ОДНОГО ИЗ ЛИДЕРОВ ЧЕЧЕНСКИХ БОЕВИКОВ?



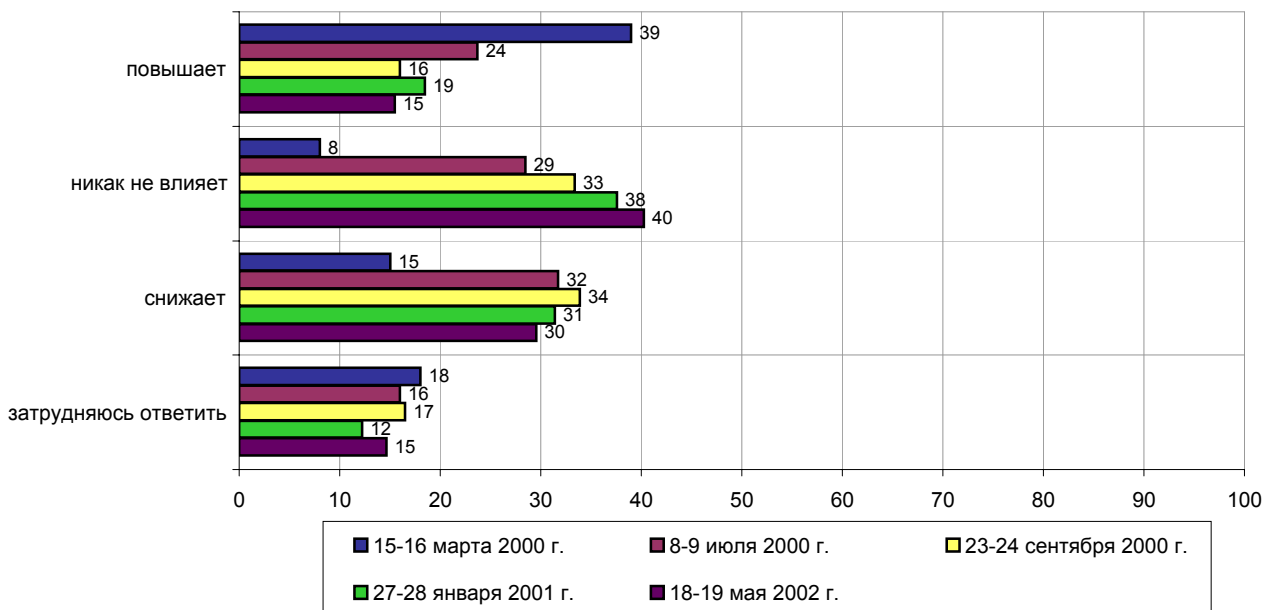
А ВЫ ЛИЧНО ВЕРИТЕ ИЛИ НЕ ВЕРИТЕ, ЧТО ХАТТАБ МЕРТВ?



ПО ВАШЕМУ МНЕНИЮ, НАДО ИЛИ НЕ НАДО РОССИЙСКИМ ВЛАСТЯМ НАЧИНАТЬ В ЧЕЧНЕ ПЕРЕГОВОРЫ С ПРЕДСТАВИТЕЛЯМИ ПРОТИВОБОРСТВУЮЩЕЙ СТОРОНЫ?



КАК ВЫ СЧИТАЕТЕ, СЕГОДНЯШНЕЕ ПОЛОЖЕНИЕ ДЕЛ В ЧЕЧНЕ ПОВЫШАЕТ ПОПУЛЯРНОСТЬ В.ПУТИНА, СНИЖАЕТ ЕЕ ИЛИ НИКАК НЕ ВЛИЯЕТ НА ЕГО ПОПУЛЯРНОСТЬ?



	Россия, все	Голосовали бы за...		Адаптация		Пол		Возраст			Образование				Доход на чл.семьи			Тип населенного пункта				Федеральные округа						Москва, все	Пол		Возраст				
		Путин	Зюганова	оптимисты	адаптированные пессимисты	неадаптированные пессимисты	мужчины	женщины	18 - 35 лет	36 - 50 лет	старше 50 лет	ниже среднего	среднее общее	среднее специальное	высшее	до 1000 руб.	1000 - 1500 руб.	более 1500 руб.	мегаполисы	большие города	малые города	села	Центральный	Северо-Западный	Южный	Приволжский	Уральский		Сибирский	Дальневосточный	мужчины	женщины	18 - 35 лет	36 - 50 лет	старше 50 лет
Доли групп (%)	100	50	13	30	31	37	48	52	30	32	38	19	34	34	13	30	33	31	14	17	38	25	26	9	15	22	9	15	4	100	47	53	31	30	39

ВЫ ЛИЧНО ОДОБРЯЕТЕ ИЛИ НЕ ОДОБРЯЕТЕ ДЕЙСТВИЯ РОССИЙСКИХ ВОЕННЫХ В ЧЕЧНЕ?

одобряю	36	42	28	39	38	33	42	31	37	37	35	37	38	36	39	31	39	38	42	39	36	31	35	43	37	30	42	36	45	36	49	25	38	37	34
не одобряю	42	37	54	41	41	44	40	44	40	45	42	41	43	44	38	45	40	42	43	36	41	48	44	44	45	47	41	39	9	44	38	48	42	44	44
затрудняюсь ответить	21	22	18	19	21	23	17	26	23	18	23	28	19	20	23	23	21	19	15	24	23	21	22	13	18	22	16	25	46	20	13	27	20	19	22

НЕКОТОРЫЕ СЧИТАЮТ, ЧТО РОССИЙСКИЕ ВЛАСТИ ДЕЛАЮТ ВСЕ ДЛЯ НОРМАЛИЗАЦИИ СИТУАЦИИ В ЧЕЧНЕ. НЕКОТОРЫЕ С ЭТИМ НЕ СОГЛАСНЫ. КАКАЯ ИЗ ТОЧЕК ЗРЕНИЯ ПО ЭТОМУ ВОПРОСУ ВАМ БЛИЖЕ? (Карточка, один ответ.)

власти хотят и могут нормализовать ситуацию в Чечне	10	13	11	10	12	10	11	9	9	9	12	13	10	10	7	10	11	10	8	10	11	11	8	9	10	9	16	15	7	12	12	12	13	10	12
власти хотят, но не могут нормализовать ситуацию в Чечне	31	38	26	31	35	28	28	34	31	30	31	30	31	29	37	32	31	31	30	33	30	33	30	32	39	29	33	28	23	27	25	28	29	23	27
власти могут, но не хотят нормализовать ситуацию в Чечне	37	34	41	42	32	39	42	33	43	43	29	27	39	43	35	38	36	38	38	35	36	41	36	43	40	34	31	40	48	36	42	31	37	41	31
власти не хотят и не могут нормализовать ситуацию в Чечне	11	8	12	12	9	14	12	11	9	12	13	12	11	10	15	11	12	12	14	12	13	7	16	10	6	15	11	7	7	17	13	20	14	17	19
затрудняюсь ответить	10	8	9	6	12	9	7	12	8	6	14	17	9	7	6	8	11	8	10	11	10	8	10	6	6	14	9	9	15	9	8	9	7	10	10

КАК ВЫ ДУМАЕТЕ, УДАСТЯ ИЛИ НЕ УДАСТЯ РОССИИ В СКОРОМ БУДУЩЕМ НОРМАЛИЗОВАТЬ СИТУАЦИЮ В ЧЕЧНЕ?

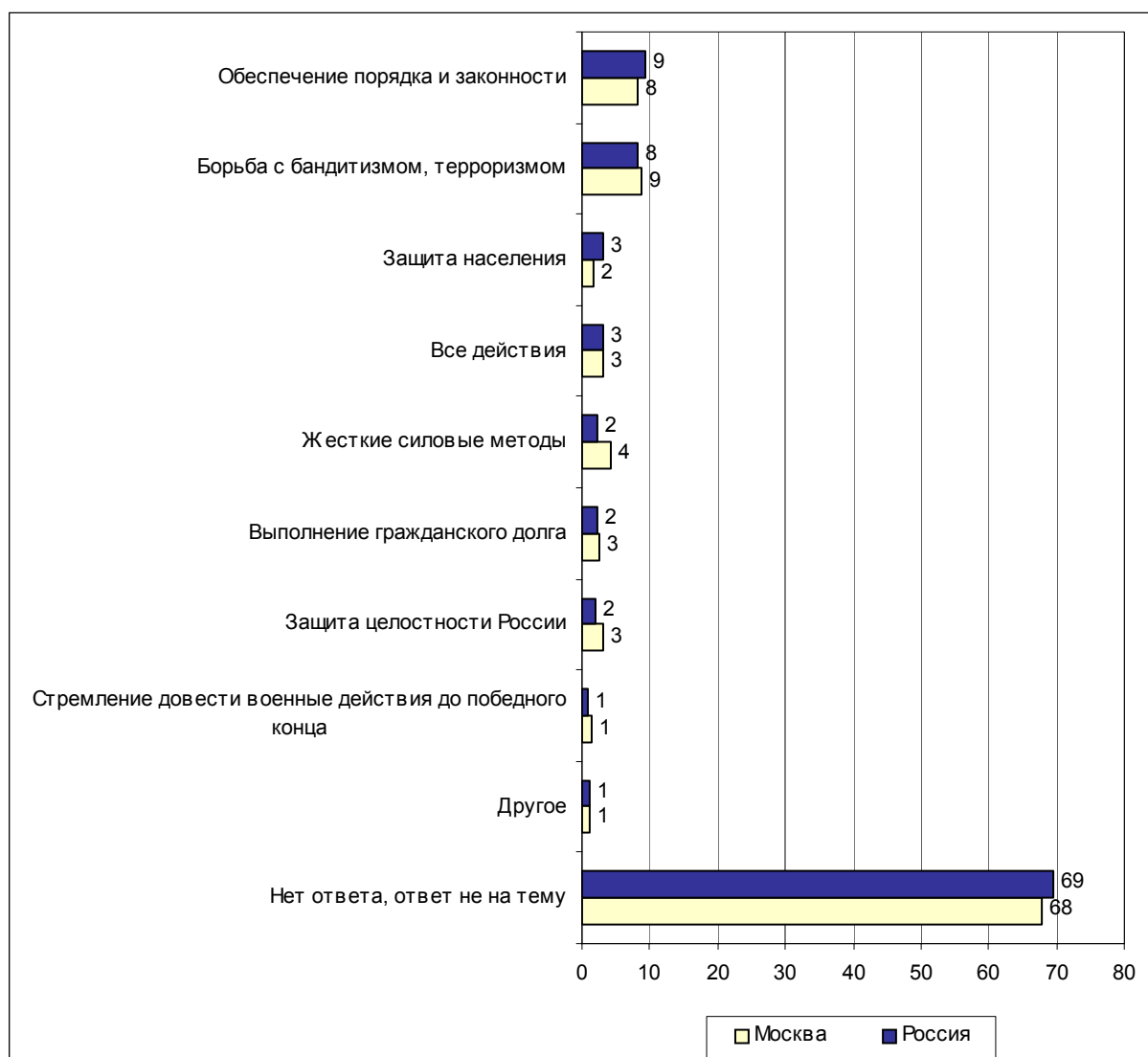
удастся	27	34	19	37	28	20	28	27	33	25	25	25	29	26	29	32	23	26	28	21	30	29	25	34	33	27	33	23	16	23	29	19	30	22	20
не удастся	59	55	69	54	60	62	61	57	56	60	59	52	58	62	62	52	62	63	62	66	56	55	64	59	57	57	51	54	69	64	63	65	59	68	66
затрудняюсь ответить	14	11	11	9	12	18	11	16	11	14	16	23	13	12	8	16	15	11	9	14	14	16	11	7	9	16	16	23	15	12	8	16	10	10	15

ЗНАЕТЕ ЛИ ВЫ, ЧТО-ТО СЛЫШАЛИ ИЛИ СЛЫШИТЕ СЕЙЧАС ВПЕРВЫЕ ОБ УБИЙСТВЕ ХАТТАБА - ОДНОГО ИЗ ЛИДЕРОВ ЧЕЧЕНСКИХ БОЕВИКОВ?

знаю	48	52	44	52	49	46	54	43	49	51	46	35	46	53	64	40	48	59	52	44	52	40	55	53	50	41	37	45	68	70	71	68	65	71	72
что-то слышал(-а)	39	39	41	35	39	41	38	40	36	40	40	44	39	38	32	43	40	33	36	44	36	44	35	40	39	40	41	43	29	26	27	26	28	26	25
слышу впервые	11	8	15	12	9	11	7	15	13	8	12	17	14	8	3	14	11	6	9	12	11	13	9	6	11	14	22	9	3	4	2	6	7	3	3

	Россия, все	Голосовали бы за...		Адаптация		Пол		Возраст			Образование				Доход на чл.семьи			Тип населенного пункта				Федеральные округа						Москва, все	Пол		Возраст				
		Путин	Зюганова	оптимисты	адаптированные пессимисты	неадаптированные пессимисты	мужчины	женщины	18 - 35 лет	36 - 50 лет	старше 50 лет	ниже среднего	среднее общее	среднее специальное	высшее	до 1000 руб.	1000 - 1500 руб.	более 1500 руб.	мегаполисы	большие города	малые города	села	Центральный	Северо-Западный	Южный	Приволжский	Уральский		Сибирский	Дальневосточный	мужчины	женщины	18 - 35 лет	36 - 50 лет	старше 50 лет
Доли групп (%)	100	50	13	30	31	37	48	52	30	32	38	19	34	34	13	30	33	31	14	17	38	25	26	9	15	22	9	15	4	100	47	53	31	30	39
затрудняюсь ответить	2	2	0	1	2	2	1	2	2	1	3	4	2	1	1	3	1	2	3	0	1	3	1	1	1	5	0	3	0	0	0	0	0	0	0
А ВЫ ЛИЧНО ВЕРИТЕ ИЛИ НЕ ВЕРИТЕ, ЧТО ХАТТАБ МЕРТВ?																																			
верю	35	38	33	37	37	31	40	30	37	34	34	27	33	35	50	30	33	41	42	37	36	27	33	39	40	28	52	24	60	35	40	31	33	38	35
не верю	42	42	50	40	42	43	38	45	42	43	40	41	43	46	29	44	45	37	38	41	40	47	41	40	48	42	21	53	26	41	34	47	44	45	36
затрудняюсь ответить	23	20	17	22	20	26	22	25	21	23	26	32	24	19	21	25	22	22	20	22	24	25	26	22	13	29	28	23	14	24	26	22	23	18	29
ПО ВАШЕМУ МНЕНИЮ, НАДО ИЛИ НЕ НАДО РОССИЙСКИМ ВЛАСТЯМ НАЧИНАТЬ В ЧЕЧНЕ ПЕРЕГОВОРЫ С ПРЕДСТАВИТЕЛЯМИ ПРОТИВОБОРСТВУЮЩЕЙ СТОРОНЫ?																																			
надо	43	49	37	49	39	42	37	50	44	44	42	43	43	45	41	46	43	42	38	50	44	42	41	31	53	45	40	50	27	40	32	47	43	34	42
не надо	44	41	52	42	50	41	54	34	45	44	43	36	44	46	51	37	46	49	49	37	45	43	41	61	42	37	52	37	71	49	60	39	47	51	48
затрудняюсь ответить	13	10	12	10	11	16	9	16	11	12	15	22	13	9	8	17	11	10	13	13	12	14	18	8	6	18	8	13	2	11	8	14	9	15	10
КАК ВЫ СЧИТАЕТЕ, СЕГОДНЯШНЕЕ ПОЛОЖЕНИЕ ДЕЛ В ЧЕЧНЕ ПОВЫШАЕТ ПОПУЛЯРНОСТЬ В.ПУТИНА, СНИЖАЕТ ЕЕ ИЛИ НИКАК НЕ ВЛИЯЕТ НА ЕГО ПОПУЛЯРНОСТЬ?																																			
повышает	15	20	9	21	16	11	17	14	21	11	14	16	16	16	11	19	13	15	10	17	17	15	14	18	20	14	12	13	20	15	17	12	17	11	16
никак не влияет	40	42	40	41	41	39	42	39	40	41	40	38	42	37	47	37	42	40	48	53	33	39	44	44	49	40	36	32	18	42	41	42	45	41	40
снижает	30	25	34	26	28	34	29	30	26	34	29	25	26	33	36	25	32	34	30	22	32	30	29	22	22	27	33	37	53	32	32	33	31	35	32
затрудняюсь ответить	15	13	17	12	15	16	11	18	13	14	17	21	16	13	6	19	14	10	12	8	18	16	12	15	9	18	18	18	9	11	9	12	7	13	12

Открытый вопрос: Что именно в действиях российских военных в Чечне Вы одобряете?



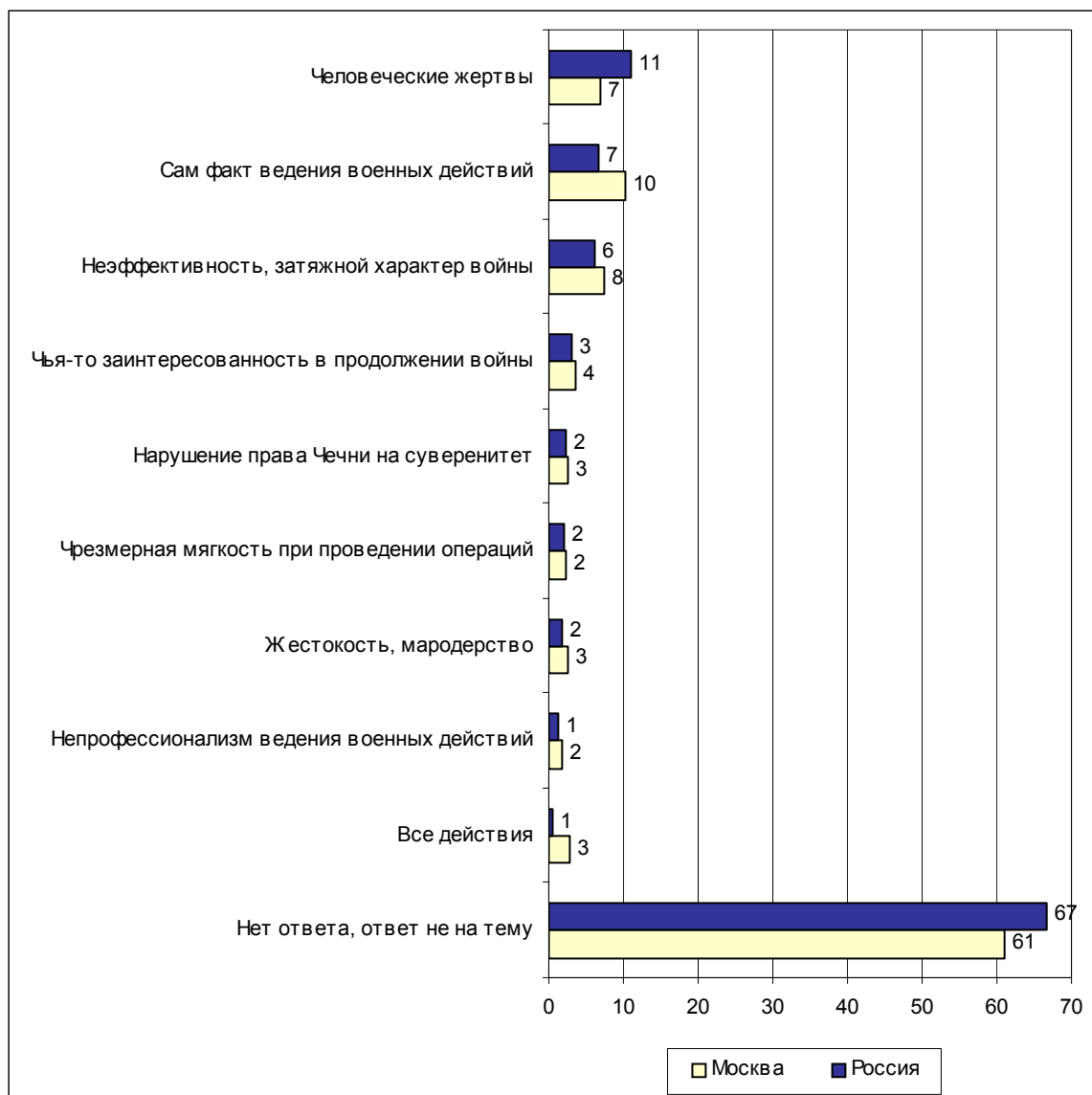
Суждения респондентов

(в % от числа опрошенных по России)

- Обеспечение порядка и законности** 9
- *"Заставляют соблюдать закон"; "обеспечивают соблюдение российских законов, следят за порядком"; "войска несут порядок"; "наведение конституционного порядка"; "восстанавливают порядок".*
- Борьба с бандитизмом, терроризмом** 8
- *"Их усилия по ликвидации беспредела и терроризма в Чечне"; "что воюют против бандитов и террора"; "происходит уничтожение боевиков и их баз"; "уничтожают террористов и мусульман-фанатиков"; "надо же бороться с экстремизмом"; "борьба военных с терроризмом"; "борьба с бандформированиями"; "одобряю войну с бандитами"; "антитеррор"; "антитеррористические действия"; "борьба с бандами"; "искоренение терроризма"; "не дают разворачиваться терроризму".*
- Защита населения** 3
- *"Они защищают простых людей, помогают им"; "они защищают население от террористов"; "дружелюбное отношение к населению – помогают, чем могут"; "коренному населению наши военные начали помогать"; "надо защищать русских граждан в Чечне, и они это делают"; "пока войска в Чечне, мирный народ защищен"; "они помогают чеченскому народу, поддерживают народ"; "они препятствуют насилию там, изымают оружие, защищают население"; "защита мирного населения".*
- Все действия** 3
- *"Все одобряю – лишь бы этих террористов не было"; "одобряю все"; "просто одобряю"; "военные все правильно делают, но не власти"; "все их действия".*
- Жесткие силовые методы** 2
- *"Силовые методы"; "жестко воюют, но их надо давить"; "применение жесткой силы"; "ведут зачистки"; "беспоощадность: Чечня – это язва на теле человечества, и ее надо убрать".*
- Выполнение гражданского долга** 2
- *"Выполняют свой долг"; "нормально, честно воюют, выполняют свой долг"; "исполняют долг; защищают свою страну"; "стараются ребята служить с честью, исключая отдельных подонков"; "верность долгу".*
- Защита целостности России** 2
- *"Они воюют за целостность России, защищают ее интересы"; "вмешательство необходимо – республика же наша"; "защищают целостность России"; "Россия должна сохранять свои территории, а не отдавать печенегам"; "то, что пытаются не отпустить Чечню в сторону"; "не сдают позиции – Чечня должна быть в России"; "это наша территория – военные делают все, как надо"; "если уступить Чечне, то Россия распадется"; "защита целостности государства"; "восстановить республику в составе России"; "нельзя давать суверенитет – все правильно делают".*

Стремление довести военные действия до победного конца	1
<ul style="list-style-type: none">• <i>"Воевать до победы"; "вести войну до конца"; "если начали войну, нужно уже докончить до конца"; "то, что они до конца доводят начатое"; "боевой настрой – добить бандитов".</i>	
Другое	1
<ul style="list-style-type: none">• <i>"Одобряю, что меньше стало жертв на сегодняшнее время"; "попытку решить вопрос не только военным, но и дипломатическим путем"; "у нас хорошая армия"; "надо, как Сталин, всех депортировать оттуда"; "частичный вывод войск"; "перестали брать пацанов, воюют по-настоящему"; "далеко уже дошли"; "не дают пройти наркотикам в Россию".</i>	
Нет ответа, ответ не на тему	69

Открытый вопрос: Что именно в действиях российских военных в Чечне Вы не одобряете?



Суждения респондентов

(в % от числа опрошенных по России)

Человеческие жертвы

11

- *"Гибель людей бессмысленная"; "умирают наши ребята – молодые, красивые"; "много гибнет наших солдат"; "гибель молодых солдат"; "наши дети складывают там головы"; "люди гибнут – наши дети, мальчики"; "гибнет молодежь"; "зря губят наших мальчиков"; "нечего наших детей туда посылать: они там как пушечное мясо"; "сколько молодежи перехлестали, и за что?"; "гибель российских бойцов"; "боюсь войны, многие гибнут знакомые"; "они там только гибнут"; "бессилие, гибель детей"; "уничтожение мирного населения".*

Сам факт ведения военных действий

7

- *"Не одобряю вообще ввод российских войск в Чечню"; "не дело вести войну в стране"; "сама чеченская война – это полный бред"; "сама война – она приносит только горе"; "сам факт войны – надо вывести войска"; "не хочу войны"; "войну надо прекратить"; "война не нужна никому"; "военные действия, их существование в Чечне"; "не надо было вводить туда войска"; "само участие в войне"; "я против всякой войны, какой бы она ни была"; "нужны не военные меры, а, например, экономические"; "им просто не надо там быть"; "просто то, что они там есть, – пусть чеченцы сами разбираются"; "войну я не одобряю в принципе"; "им там нечего делать – вывести войска"; "вообще не одобряю войну, разруху".*

Неэффективность, затяжной характер войны

6

- *"Почему столько лет идет война, и ничего не сделано?!"; "так долго идет война, а результатов никаких!"; "воюют столько лет, и ничего не могут сделать"; "тянут резину"; "постоянно там взрывы происходят, и мы слышим постоянно уже много лет, что вот с бандитами покончим – а воз и ныне там"; "безрезультатность войны"; "не видно действий российской армии"; "нет результатов: сколько можно тянуть?!"; "они очень долго тянут с этой Чечней, уже все закончить давно надо"; "топтание на месте"; "слишком долго – затянулось все"; "бессмысленная затяжная бойня"; "не активно действуют"; "не война, а тяготень"; "бессмысленная война – конца нет и не будет"; "бездействуют, просто там находятся".*

Чья-то заинтересованность в продолжении войны

3

- *"Это не война: определенные круги делают деньги, а страдают солдаты"; "там правительство наживается"; "гибнут молодые из-за политиков"; "за деньги все покупается и продается, даже жизни человеческие"; "не видно конца, только деньги туда шлют – кому-то в Москве это надо"; "это все идет отмывание денег"; "деньги отмывают"; "слишком много продажности среди высшего руководства"; "Квашинин, начальник штаба, предатель: отмываются огромные деньги на крови солдат из деревни".*

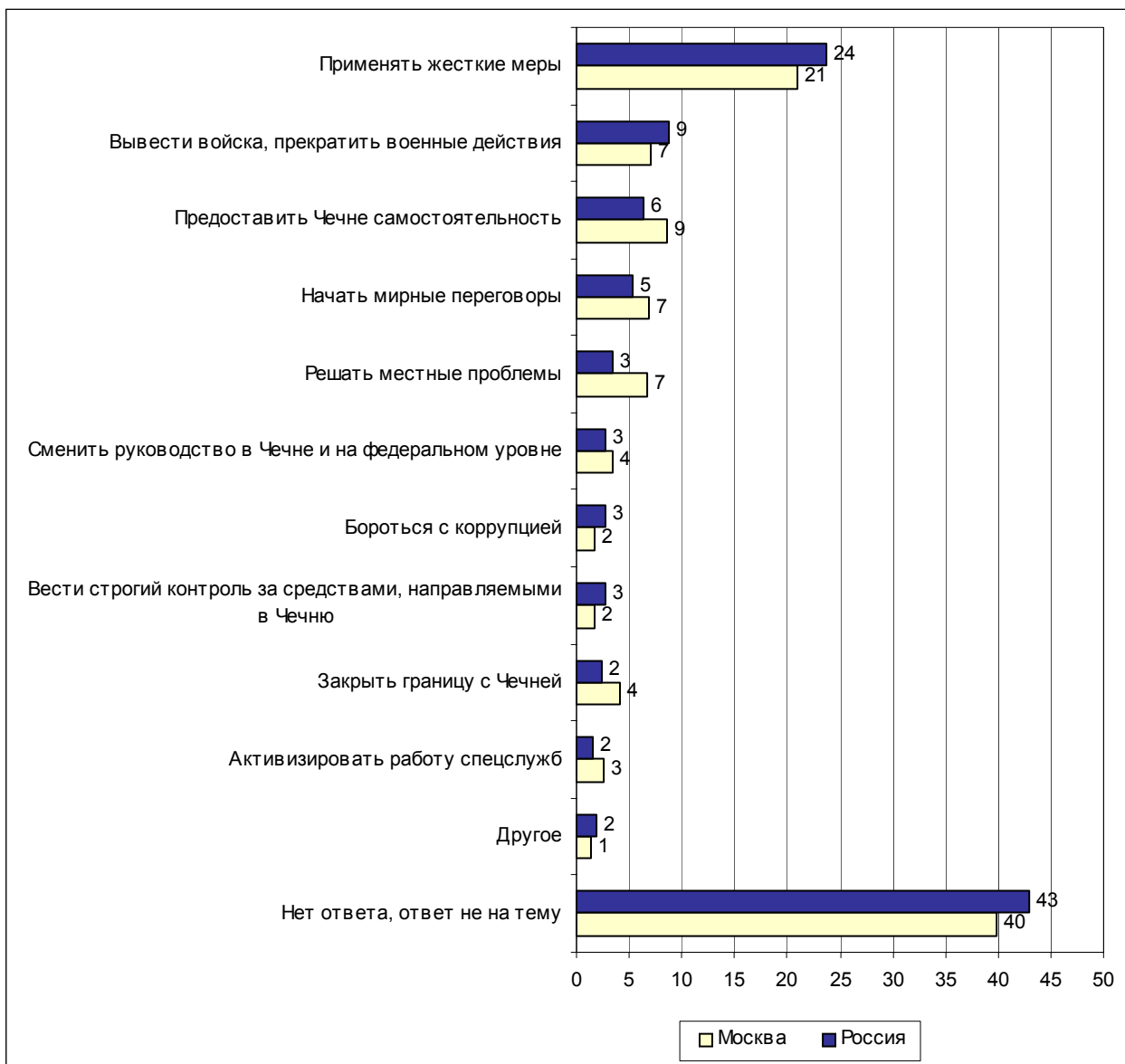
Нарушение права Чечни на суверенитет

2

- *"Вмешательство в суверенитет Чечни"; "вмешательство в жизнь Чечни"; "дать свободу выбора чеченцам, а не мешать им"; "это не наша страна, там нечего делать"; "не надо вступать в дела другой страны"; "гражданская война: надо дать суверенитет, и пусть отстанут"; "Чечню надо отделить"; "если Чечня хочет, пусть отделяется"; "Чечня хотела принять свой суверенитет, а мы влезли в это".*

- Чрезмерная мягкость при проведении операций** 2
- *"Мягкость: надо быть жестче, как при Сталине; всю Чечню надо уничтожить"; "не надо с ними церемониться, нужны жесткие меры"; "нужно быть пожестче"; "они действуют слишком мягко с чеченцами, жестче надо"; "мягкая политика, боязнь перед миром что-то не так сделать"; "мягко слишком действуют – надо вывести мирных жителей, а террористов засыпать пеплом"; "с востоком надо жестче"; "мягкость – там нужно бомбить, а потом разбираться"; "мягко действуют".*
- Жестокость, мародерство** 2
- *"Бывают случаи, когда издеваются над простым людом Чечни"; "есть мародеры"; "люди рассказывают, что там беспредел"; "есть что-то противочеловеческое, как, например, изнасилование и убийство чеченской девушки"; "мародерство в отношении населения"; "есть мародерство, воровство вооружения, денег казенных"; "излишне агрессивные"; "российские военные не гуманны к мирному населению, занимаются мародерством"; "они слишком жестоки с местным населением"; "воровство и убийства"; "военные иногда жестоки к мирному населению".*
- Непрофессионализм ведения военных действий** 1
- *"Неслаженность в проведении военных операций"; "что действия военных не согласовываются между собой, и получается неразбериха, своих же и бьют"; "неорганизованность"; "надо воевать с умом"; "плохо подготовлены к несению службы"; "несогласованность"; "не умеют воевать – надо иметь армию профессиональную, а не пацанов вводить".*
- Все действия** 1
- *"Не одобряю всю политику с начала и до конца"; "все неправильно"; "всю ситуацию в целом"; "все, что там происходит".*
- Нет ответа, ответ не на тему** 67

Открытый вопрос: Что, по Вашему мнению, необходимо сделать, чтобы нормализовать ситуацию в Чечне?



Суждения респондентов

(в % от числа опрошенных по России)

Применять более жесткие меры	24
Ужесточение мер в целом	10
<ul style="list-style-type: none"> • <i>"Быть жестче"; "более жесткие меры к террористам"; "вести чрезвычайно жесткое правление"; "ужесточить законы по отношению к боевикам"; "нужно предпринимать жесткие меры"; "ужесточить борьбу"; "проявить решимость, жестокость"; "жестче быть"; "построже быть"; "вести жесткую политику"; "добавить жесткости в действиях"; "более крутые меры"; "ужесточить режим в Чечне"; "быть жестче, принимать строгие меры".</i> 	
Расстрелы, казни, физическое уничтожение	9
<ul style="list-style-type: none"> • <i>"Расстреливать всех боевиков"; "уничтожить бандитов"; "удавить бандитов всех"; "уничтожить всех боевиков и быстрее"; "поймать и убрать всех главарей"; "поймать и расстрелять лидеров"; "поистреблять террористов всех"; "надо вернуть смертную казнь"; "разбомбить их"; "убивать их"; "сравнять с землей все их горы, ущелья, тропы"; "уничтожить полностью"; "нужно больше убивать чеченцев, нужно устроить им сталинский режим"; "бомбу какую-нибудь туда бросить"; "атомную бомбу скинуть на Чечню"; "взорвать их к черту"; "надо все обнести колючей проволокой и забросать бомбами эту Чечню"; "перебить их всех"; "сравнять все с землей, всю Чечню"; "ковровое бомбометание"; "взорвать их всех"; "раскатать их под асфальт".</i> 	
Расширить полномочия военных	3
<ul style="list-style-type: none"> • <i>"Ввести 500-тысячную группировку войск и объявить чрезвычайное положение"; "расширить полномочия, войскам активно воевать".</i> 	
Депортация чеченского народа	2
<ul style="list-style-type: none"> • <i>"Вывести в Сибирь на поселение"; "в вагоны – и на Колыму"; "всех выселить за пределы Чечни в Сибирь"; "вывести всех чеченцев в солнечный Магадан лет на сто"; "народ выселить за Полярный круг".</i> 	
Массовые аресты	1
<ul style="list-style-type: none"> • <i>"Всех пересажать, как при Сталине"; "арестовать всех боевиков"; "всех посадить в тюрьму".</i> 	
Вывести войска, прекратить военные действия	9
<ul style="list-style-type: none"> • <i>"Вывести наши войска"; "вывести войска из Чечни"; "отозвать войска"; "прекратить войну, не посылать туда войска"; "уйти из Чечни"; "остановить войну"; "уйти войскам"; "прекратить войну, отозвать войска"; "вывести российские войска из Чечни".</i> 	
Предоставить Чечне самостоятельность	6
<ul style="list-style-type: none"> • <i>"Дать им самостоятельность"; "дать Чечне суверенитет"; "дать свободу, пусть живут сами"; "дать им свободу выбора"; "оставить их в покое – пускай живут, как хотят"; "отделить ее"; "дать им независимость"; "отпустить чеченцев на все четыре стороны"; "предоставить независимость"; "дать свободу Чечне".</i> 	
Начать мирные переговоры	5
<ul style="list-style-type: none"> • <i>"Сесть за стол переговоров"; "договориться"; "вести мирные переговоры"; "начать переговоры с другой стороной и найти компромисс"; "начать цивилизованные переговоры с противоположной стороной"; "мирно договариваться"; "договариваться о мире с боевиками"; "прийти к мирному соглашению"; "договориться мирным путем"; "вести переговоры о мире".</i> 	

Решать местные проблемы	3
Проявлять заботу о местном населении	3
<ul style="list-style-type: none"> • <i>"Людям, которые живут в Чечне, нужно создать нормальную обстановку"; "наладить быт, чтобы была работа"; "вести открытую политику, занять население, открыть больницы, школы"; "дать людям жилье и работу на полях, чтобы сами все восстановили"; "больше работать с чеченским народом: прислушиваться к старикам, больше доверять чеченским людям".</i> 	
Поднимать экономику Чечни	1
<ul style="list-style-type: none"> • <i>"Поднять экономику, ликвидировать безработицу"; "поднять экономику Чечни – население займется делом"; "восстановить экономику".</i> 	
Сменить руководство в Чечне и на федеральном уровне	3
<ul style="list-style-type: none"> • <i>"Сменить руководство, поставить более ответственных людей"; "поставить сильного и умного руководителя"; "руководителей там ставить честных и профессионалов"; "заменить высшее командование и генералитет, назначить тех, которые могут перекрыть их каналы снабжения из-за рубежа"; "поменять кое-кого из политиков в центре – может, тогда действовать будут решительнее"; "поменять правительство"; "сменить правительство, выбрать тех, кто умнее и честнее"; "необходимо в корне измениться властям".</i> 	
Бороться с коррупцией	3
<ul style="list-style-type: none"> • <i>"Если власти покончат с коррупцией в верхах, то будет и здесь результат"; "прекратить отмывание денег через эту территорию"; "искоренить коррупцию во власти"; "борьба с коррупцией на высшем уровне".</i> 	
Вести строгий контроль за средствами, направляемыми в Чечню	3
<ul style="list-style-type: none"> • <i>"Нужен всесторонний финансовый контроль"; "финансовый контроль за средствами, идущими в Чечню"; "контроль потоков денег, которые туда идут"; "строгий учет денежных и материальных ресурсов"; "строго контролировать поступление финансов и их расход"; "жесткий контроль над финансами, направляемыми на восстановление Чечни"; "более жестко контролировать финансовые потоки московских банков, направляемые на реконструкцию чеченских городов и сел"; "жесткий контроль за расходованием средств".</i> 	
Закрыть границу с Чечней	2
<ul style="list-style-type: none"> • <i>"Закрыть границу"; "перекрыть им границу"; "изолировать"; "закрыть границу – пусть живут самостоятельно".</i> 	
Активизировать работу спецслужб	2
<ul style="list-style-type: none"> • <i>"Улучшить работу ФСБ"; "активизировать ФСБ для выявления всех бандитов и последующего уничтожения"; "ФСБ хорошо работать".</i> 	
Другое	2
<ul style="list-style-type: none"> • <i>"Не помогать им"; "больше заниматься этим вопросом"; "найти какой-то новый подход".</i> 	
Нет ответа, ответ не на тему	43

Электронная фокус-группа

Эпизод	Содержание эпизода	<i>Интерес,</i> оценка / сила колебаний	<i>Согласие,</i> оценка / сила колебаний	<i>Доверие,</i> оценка / сила колебаний	Средняя оценка
1035(1)*	В. Путин об отношении к виновникам взрыва в Дагестане 9 мая	1,23/слн	2,61/срд	1,48/срд	1,78
1037(3)	НТВ о взрывах в Чечне 9 мая	0,39/срд	1,74/срд	1,08/срд	1,07
1038(4)	РТР о задержании Заура Акавова	0,46/слн	1,62/срд	1,03/срд	1,03
1039(5)	РТР о диверсионной деятельности Заура Акавова	0,36/срд	1,22/срд	0,91/срд	0,83
1040(6)	В. Путин о начале взаимодействия силовых структур России и Чечни	0,83/срд	1,85/срд	-0,33/срд	0,78
1036(1)	НТВ об обеспечении мер безопасности на Северном Кавказе	0,55/срд	1,23/срд	0,56/срд	0,78

Эпизод № 1035 (1-й по порядку демонстрации). **НТВ, "Сегодня", 09.05.02, 19:00. В. Путин (президент РФ):** Это преступление сегодня совершили подонки, для которых нет ничего святого. Но у нас зато есть право относиться к ним так же, как к нацистам, единственная цель которых – нести смерть, сеять страх и убивать. Даже в этот день, когда мы празднуем Победу и вспоминаем погибших в войне, даже в этот день бандиты холодно и расчетливо убивают мирных людей, в том числе и детей. В годы Великой Отечественной люди шли на войну, помня о призыве "раздави гадину". И она была уничтожена. И как бы ни были сложны задачи, перед которыми стоит Россия сегодня, мы их решим.

Эпизод № 1036 (2-й по порядку демонстрации). **НТВ, "Сегодня", 09.05.02, 19:00. В. Чернышев (корреспондент):** Учитывая меры безопасности на Северном Кавказе, бомба на улице, на которой происходит праздничное шествие, вызывает много вопросов к тем, кто эти меры безопасности обеспечивает. Это удар по престижу власти, обещающей наведение конституционного порядка, и президент это понимает. Кто из силовиков ответит за случившееся, станет ясно позже.

* Номер эпизода в общем проекте; в скобках – номер эпизода в рамках данной фокус-группы.

Эпизод № 1037 (3-й по порядку демонстрации). *НТВ, "Сегодня", 09.05.02, 19:00.* **М. Крикуненко (корреспондент):** Два взрыва прогремели сегодня днем в столице Чечни во время празднования Дня Победы. Несмотря на принятые накануне праздника жесткие меры безопасности по предотвращению терактов, район стадиона "Динамо", где проходило чествование ветеранов, был обстрелян, – по предварительной информации, из подствольных гранатометов. Ветераны, вернувшиеся в Чечню с Великой Отечественной, тогда даже и представить себе не могли, что спустя несколько десятилетий им придется пережить еще одну войну – уже не своей родной земле. Несмотря на праздник Победы, мир для них так и не наступил. Какой будет дата окончания чеченской кампании, покажет время.

Эпизод № 1038 (4-й по порядку демонстрации). *РТР, "Вести", 06.05.02, 20:00.* **А. Минаков (корреспондент):** В январе этого года в Махачкале взорван грузовик, перевозивший солдат внутренних войск. Семь погибших, десять человек тяжело ранены. Заключение специалистов взрывотехнической экспертизы: теракт с использованием самодельного взрывного устройства, начиненного гвоздями и металлическими болтами. Организатор этого теракта теперь известен, вот он – Заур Акавов, он же Умар, он же Мухтар, он же Ахмед. Преступник был задержан вчера в Махачкале в результате спецоперации, проведенной оперативниками МВД и ФСБ Дагестана. Дом, в котором находился террорист, был блокирован, но Акавов сдаться отказался и начал отстреливаться из пистолета "ТТ". Но, получив несколько ранений, сопротивление прекратил.

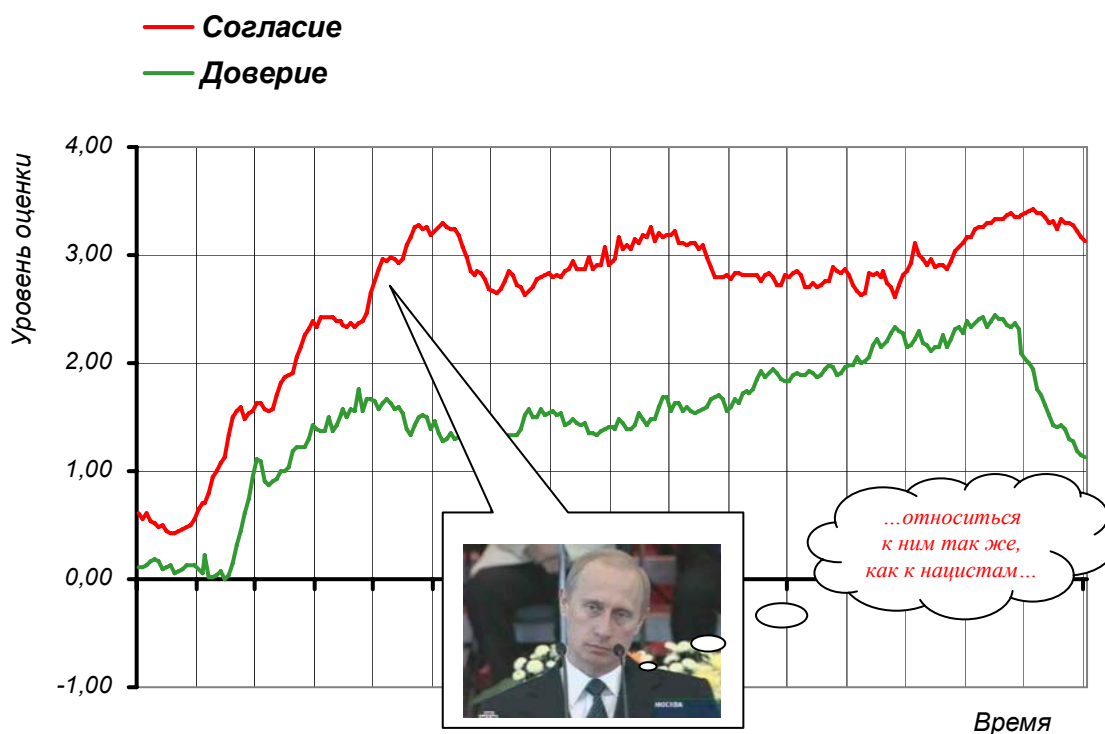
Эпизод № 1039 (5-й по порядку демонстрации). *РТР, "Вести", 06.05.02, 20:00.* **А. Минаков (корреспондент):** По данным ФСБ, Акавов проходил подготовку в лагерях Хаттаба, и два года назад во главе диверсионной группы был направлен в Дагестан. Основная задача террористов – дестабилизация обстановки в республике. После взрыва грузовика внутренних войск Акавов был объявлен в международный розыск по линии Интерпола. Палата, где он лежит, под усиленной охраной, как и здание самой больницы – на случай, если соратники террориста попытаются его освободить.

Эпизод № 1040 (6-й по порядку демонстрации). *ОРТ, "Новости", 06.05.02, 18:00.* **В. Путин (президент РФ):** Уже сейчас нужно подумать о взаимодействии между всеми силовыми структурами, которые подчинены федеральному центру непосредственно. Это подразделения Министерства обороны, федеральной службы безопасности, Министерства внутренних дел. Наладить взаимодействие с нарождающимися структурами МВД республики. И обеспечить безопасность граждан, прежде всего. Обеспечить безопасность администрации Чеченской республики, причем всех уровней. И нужно подумать о поддержке процесса, который мы сегодня наблюдаем – процесса сдачи оружия, расформирования незаконных формирований вооруженных, и о включении их в нормальную жизнь. Нужно подумать и об этом. Нужно, чтобы люди, которые сдали оружие, во-первых, не чувствовали себя ущемленными. Тщательно, конечно, проверить всех. Но нужно включать их в нормальную, мирную жизнь.

Эпизод № 1035 (1-й по порядку демонстрации).

НТВ, "Сегодня", 09.05.02, 19:00.

В. Путин об отношении к виновникам взрыва в Дагестане

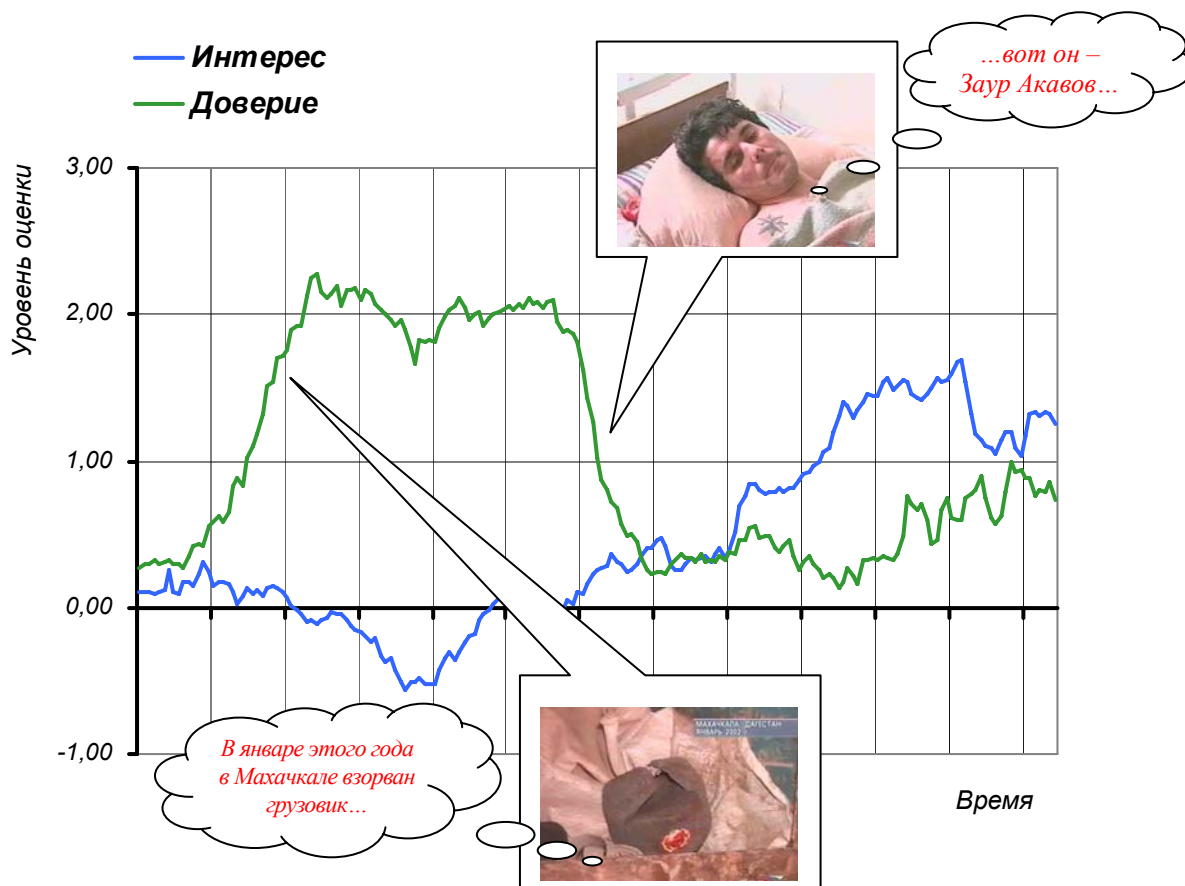


В. Путин (президент РФ): Это преступление сегодня совершили подонки, для которых нет ничего святого. Но у нас зато есть право *относиться к ним так же, как к нацистам*, единственная цель которых – нести смерть, сеять страх и убивать. Даже в этот день, когда мы празднуем Победу и вспоминаем погибших в войне, даже в этот день бандиты холодно и расчетливо убивают мирных людей, в том числе и детей. В годы Великой Отечественной люди шли на войну, помня о призыве "раздави гадину". И она была уничтожена. И как бы ни были сложны задачи, перед которыми стоит Россия сегодня, мы их решим.

Эпизод № 1038 (4-й по порядку демонстрации).

РТР, "Вести", 06.05.02, 20:00.

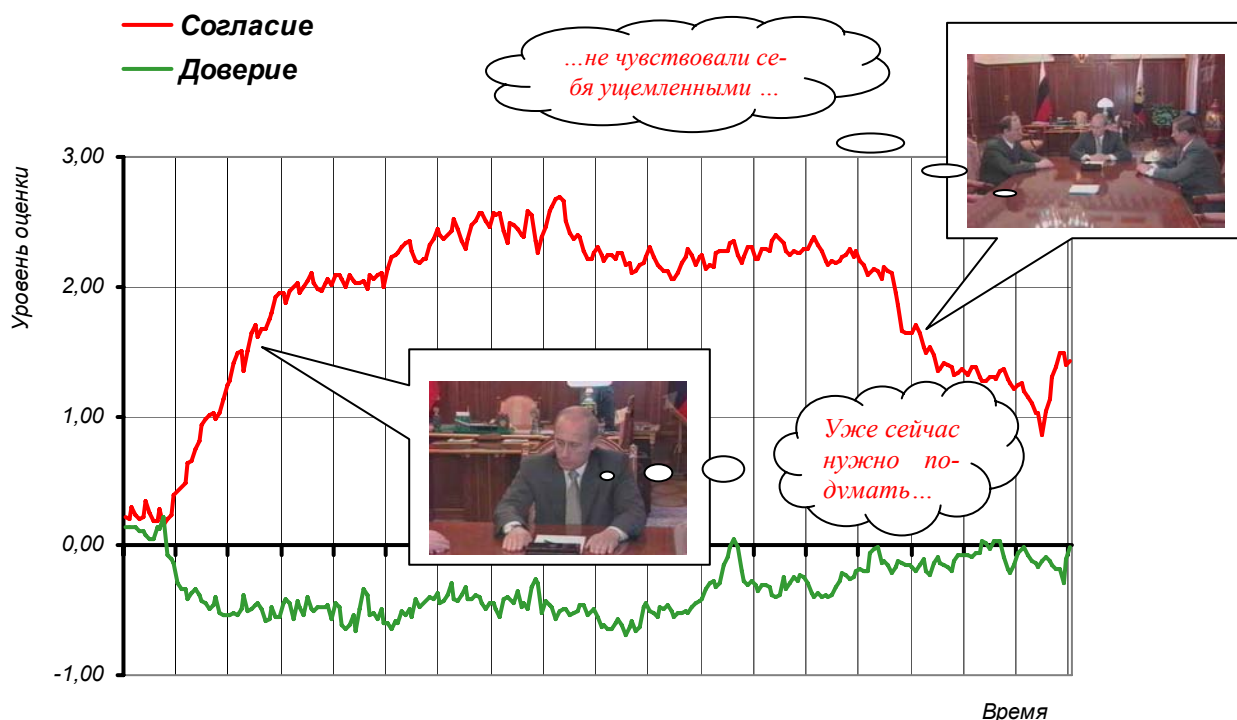
РТР о задержании Заура Акавова



А. Минаков (корреспондент): В январе этого года в Махачкале взорван грузовик, перевозивший солдат внутренних войск. Семь погибших, десять человек тяжело ранены. Заключение специалистов взрывотехнической экспертизы: теракт с использованием самодельного взрывного устройства, начиненного гвоздями и металлическими болтами. Организатор этого теракта теперь известен, *вот он – Заур Акавов*, он же Умар, он же Мухтар, он же Ахмед. Преступник был задержан вчера в Махачкале в результате спецоперации, проведенной оперативниками МВД и ФСБ Дагестана. Дом, в котором находился террорист, был блокирован, но Акавов сдаться отказался и начал отстреливаться из пистолета "ТТ". Но, получив несколько ранений, сопротивление прекратил.

Эпизод № 1040 (6-й по порядку демонстрации).
ОРТ, "Новости", 06.05.02, 18:00.

В. Путин о начале взаимодействия силовых структур России и Чечни



В. Путин (президент РФ): *Уже сейчас нужно подумать* о взаимодействии между всеми силовыми структурами, которые подчинены федеральному центру непосредственно. Это подразделения Министерства обороны, федеральной службы безопасности, Министерства внутренних дел. Наладить взаимодействие с нарождающимися структурами МВД республики и обеспечить безопасность граждан, прежде всего. Обеспечить безопасность администрации Чеченской республики, причем всех уровней. И нужно подумать о поддержке процесса, который мы сегодня наблюдаем – процесса сдачи оружия, расформирования незаконных формирований вооруженных, и о включении их в нормальную жизнь. Нужно подумать и об этом. Нужно, чтобы люди, которые сдали оружие, в-первых, *не чувствовали себя ущемленными*. Тщательно, конечно, проверить всех. Но нужно включать их в нормальную, мирную жизнь.

Комментарий

Видеоматериал, представленный на ЭФГ, оставил у респондентов тревожное чувство. Участников дискуссии ужаснули масштабы трагедии в Дагестане. Кроме того, теракт произошел 9 мая, и это придало ему *"символичность"*. Действия террористов вызвали у участников опроса возмущение и негодование, поэтому сравнение их с нацистами и призыв *"давить гадину"*, прозвучавшие из уст В. Путина (*эпизод №1035*), нашли поддержку и согласие.

- *"Относиться надо к ним, как к нацистам. Что гадину эту надо раздавить, все правильно сказал. Очень хорошо, прям сильные очень выражения и фразы"*.
- *"Он говорил все по делу. Что с этими товарищами надо разбираться так, чтобы они вообще не существовали"*.

Эпизод № 1038, посвященный поимке Заура Акавова, обвиняемого в организации теракта в Махачкале в январе этого года, вызвал у респондентов серьезные сомнения. Во-первых, причастность З. Акавова к данному преступлению еще не доказана, а во-вторых, участникам дискуссии вспоминались случаи, когда по таким же обвинениям задерживались невинные люди.

- *"Может, это он, а может, и не он. Доверия нету никакого"*.
- *"Сколько раз говорят: поймали, там, зенитчицу или еще кого-то. А потом сказали, что нет, это не они. Там, двух девиц... И хорошо. Предположим даже – его поймали, но у нас еще не было ни одного показательного процесса, у нас еще до сих пор ни разу не было сказано по общей информации, что такой-то террорист, который был пойман..."*
- *"Действительно, нельзя до суда говорить на человека, вешать на него все ярлыки. Да, может быть, действительно он оттуда, с той стороны баррикад; где-то он там замешан, может, у него руки по локоть в крови. А может, он потерявшийся..."*
- *"Доложить первым, как у нас принято. Это как? Только суд может сказать конкретно, что человек виноват в данном эпизоде, в данном варианте"*.

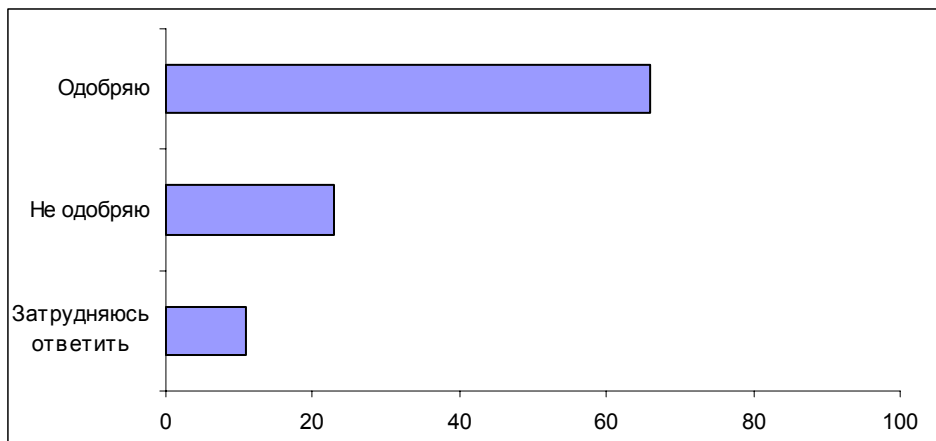
Слова В. Путина о начале взаимодействия между силовыми структурами России (*эпизод №1040*) показались до боли знакомыми и не были отмечены в рейтинговом списке ЭФГ высоким уровнем *доверия*. Большинство участников дискуссии с иронией отмечали удивительную предсказуемость не только реплик, но даже видеоряда.

- *"Это уже не первый раз повторяется, поэтому доверия к этим словам уже нет. Доверия к этим – совершенно никакого"*.

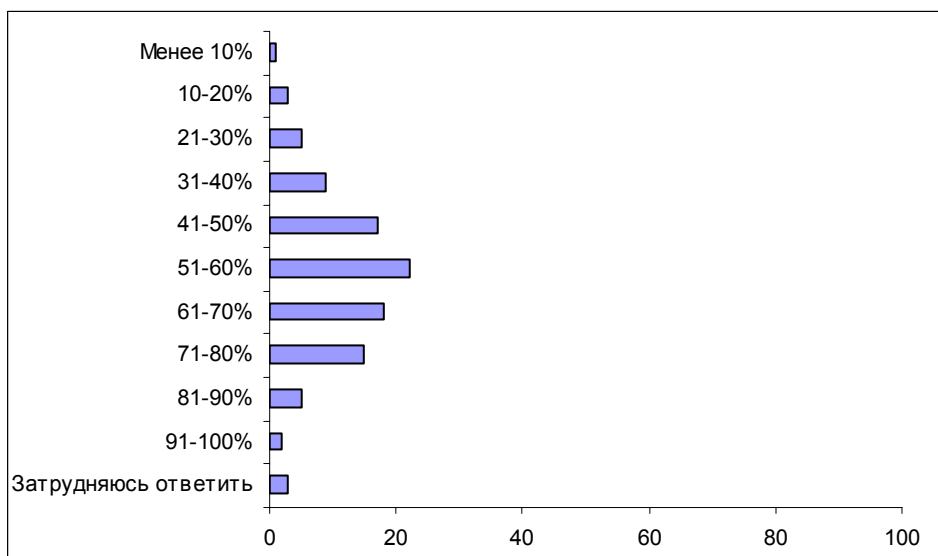
- *"Это смешно. И это все было. Это только поза. И не первый раз. Это просто смешно".*
- *"Это не первый раз уже, между прочим. Эти кадры можно даже не отснимать, можно просто прошлые пускать – и все".*
- *"Вот были слова, что нужно взаимодействие с нарождающимися органами безопасности. Они что, раньше их не было?"*
- *"Вот именно, слова сплошные. Они же были. Что, люди ушли все сразу, в момент? И пришли новые люди? Нет такого. Чему там учиться, чему нарождаться? Надо организовывать, а не выращивать младенцев. А у них получается так: мы маленькие, мы еще ничего не умеем, ничего не знаем".*

Опрос экспертов

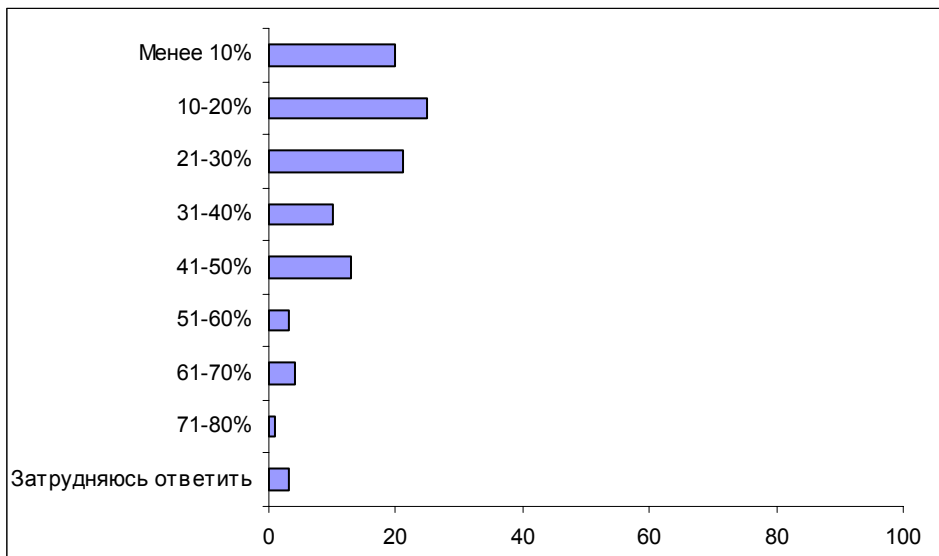
Вопрос: Вы лично одобряете или не одобряете действия российских военных в Чечне?



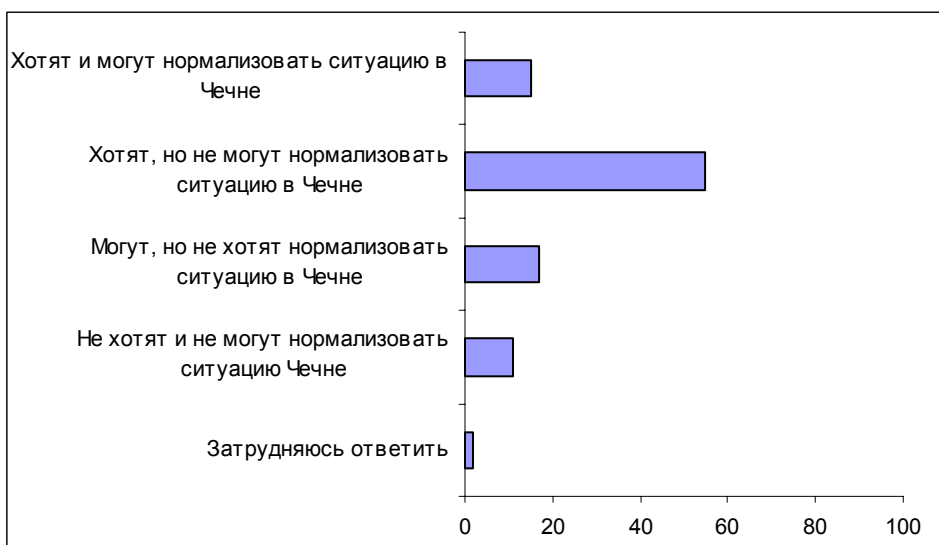
Вопрос: Как Вы думаете, какая доля россиян одобряет действия российских военных в Чечне? Попробуйте оценить эту долю в процентах.



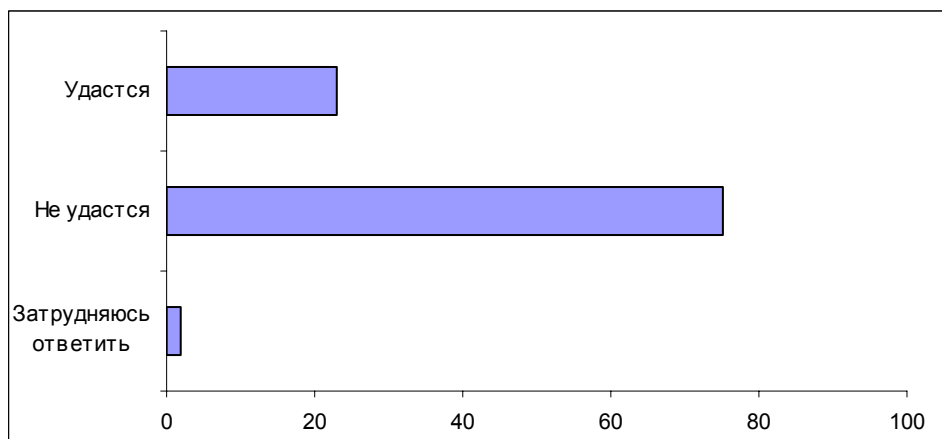
Вопрос: А какая доля россиян, по Вашему мнению, не одобряет действия российских военных в Чечне? Попробуйте оценить эту долю в процентах.



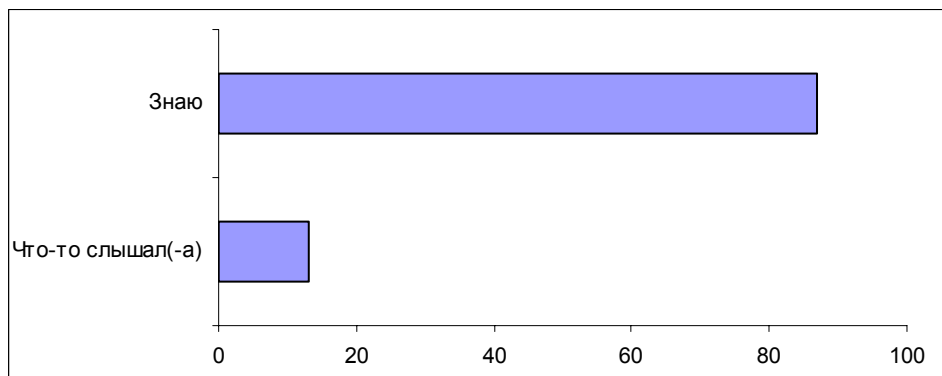
Вопрос: Некоторые считают, что российские власти делают все для нормализации ситуации в Чечне. Некоторые с этим не согласны. Какая из перечисленных ниже точек зрения о позиции российских властей Вам ближе?



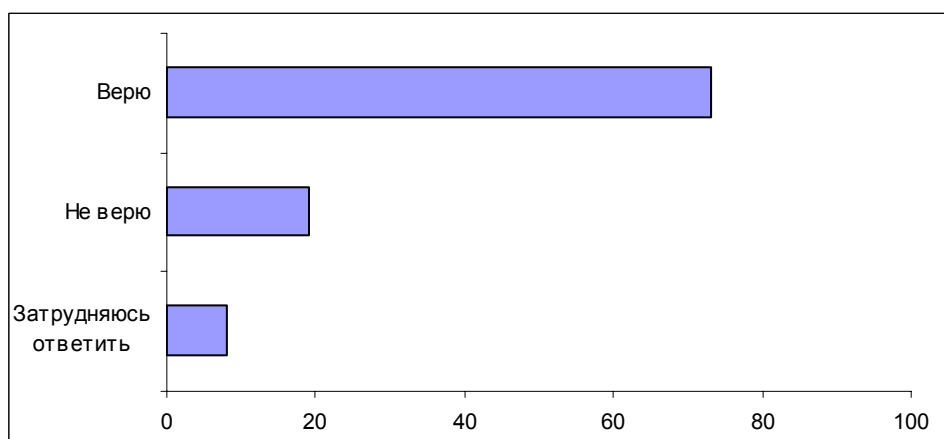
Вопрос: Как Вы думаете, удастся или не удастся России в скором будущем нормализовать ситуацию в Чечне?



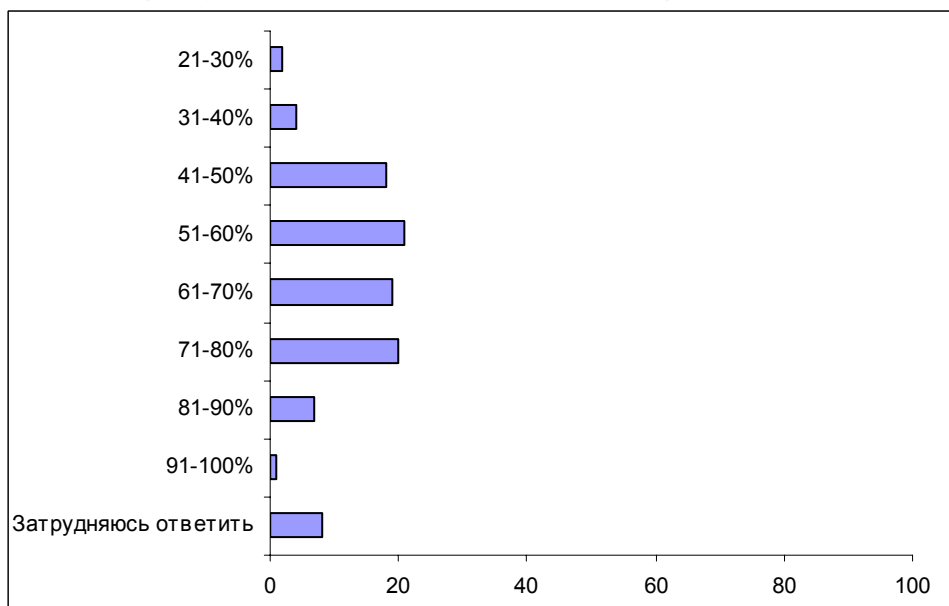
Вопрос: Знаете ли вы, что-то слышали или слышите сейчас впервые об убийстве Хаттаба – одного из лидеров чеченских боевиков?



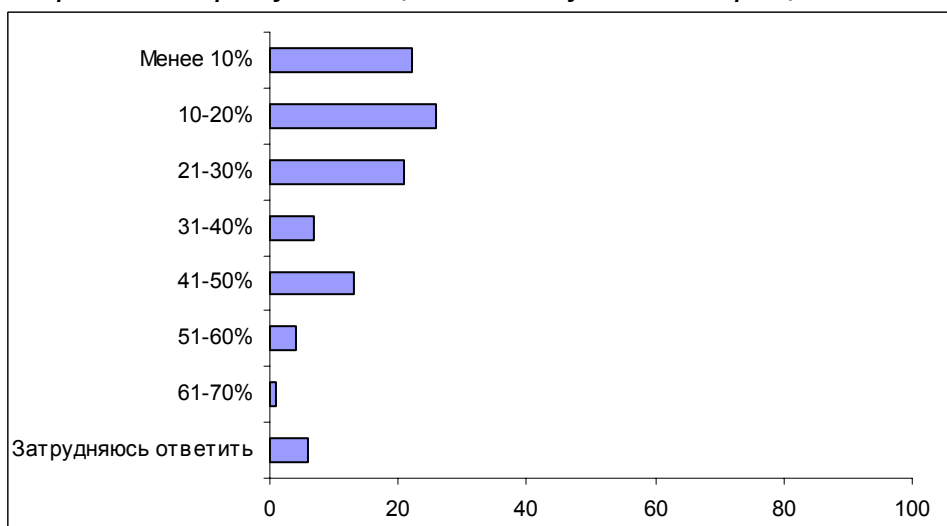
Вопрос: А Вы лично верите или не верите, что Хаттаб мертв?



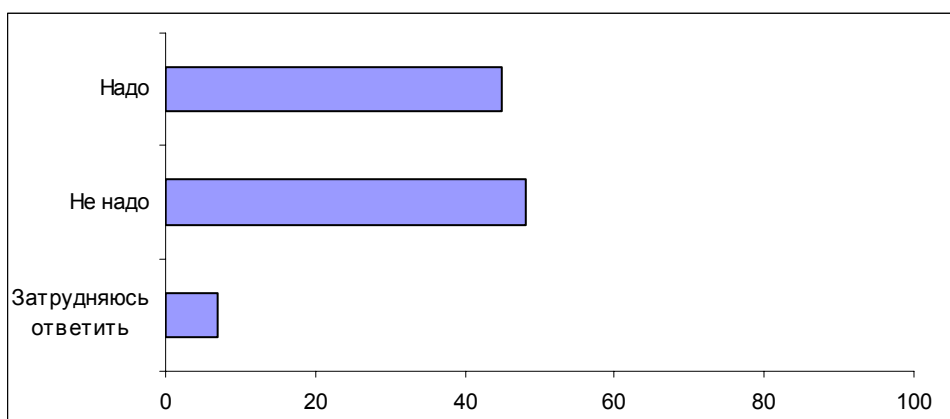
Вопрос: Как Вы думаете, какая доля россиян верит, что Хаттаб мертв? Попробуйте оценить эту долю в процентах.



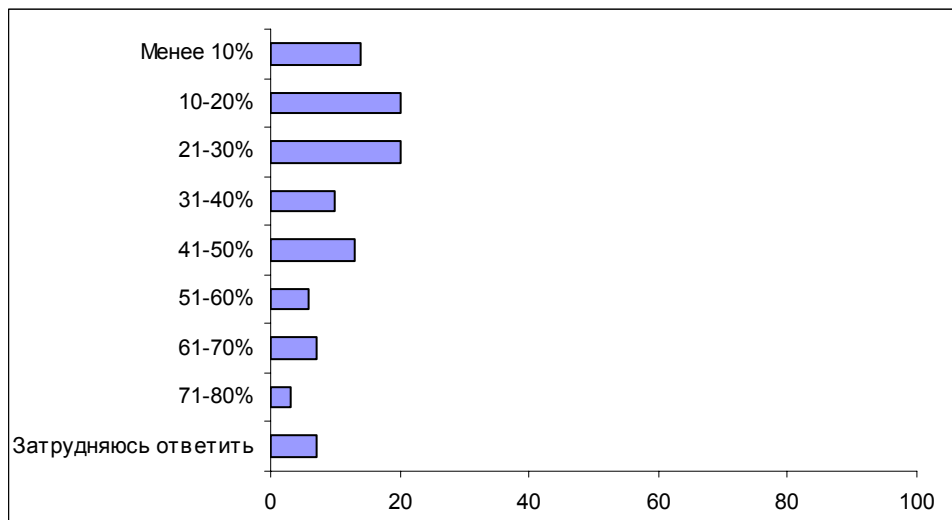
Вопрос: А какая доля россиян, по Вашему мнению, не верит, что Хаттаб мертв? Попробуйте оценить эту долю в процентах.



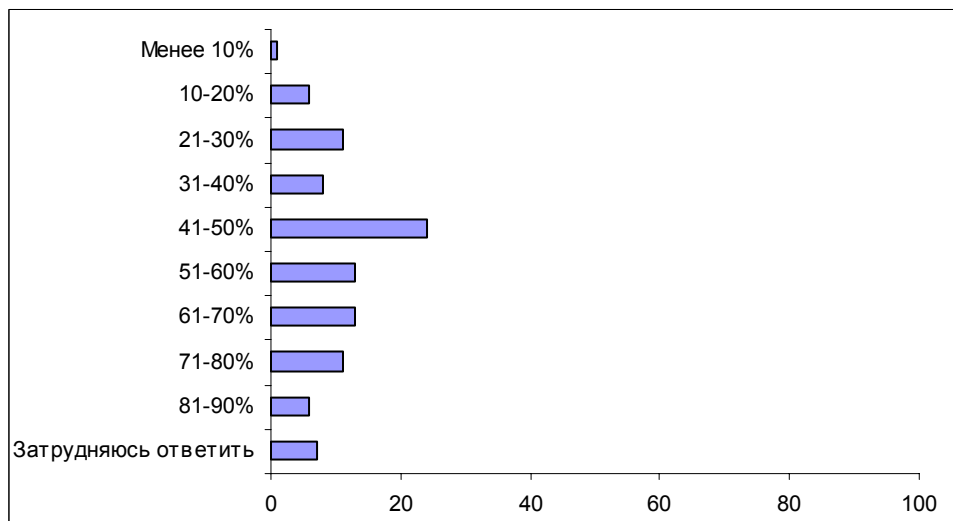
Вопрос: По Вашему мнению, надо или не надо российским властям начинать в Чечне переговоры с представителями противоположной стороны?



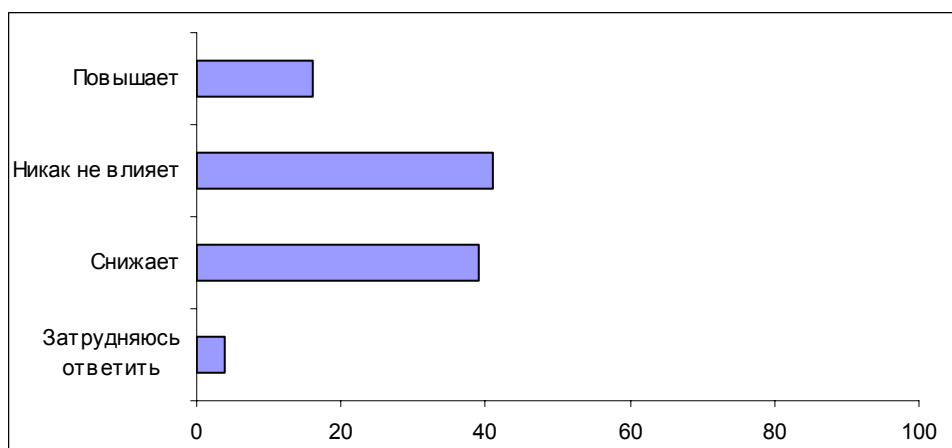
Вопрос: Как Вы думаете, какая доля россиян выскажется за переговоры российских властей с представителями противоположной стороны? Попробуйте оценить эту долю в процентах.



Вопрос: А какая доля россиян, по Вашему мнению, выскажется против переговоров российских властей с представителями противоположной стороны? Попробуйте оценить эту долю в процентах.



Вопрос: Как Вы считаете, сегодняшнее положение дел в Чечне повышает популярность В. Путина, снижает ее или никак не влияет на его популярность?

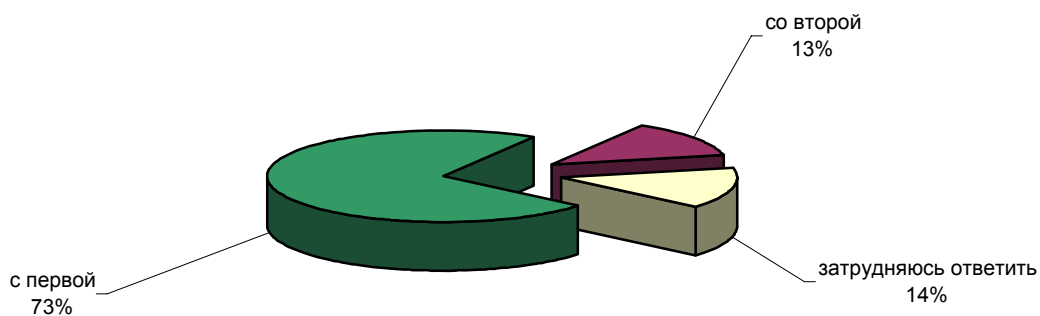


Инициативные люди

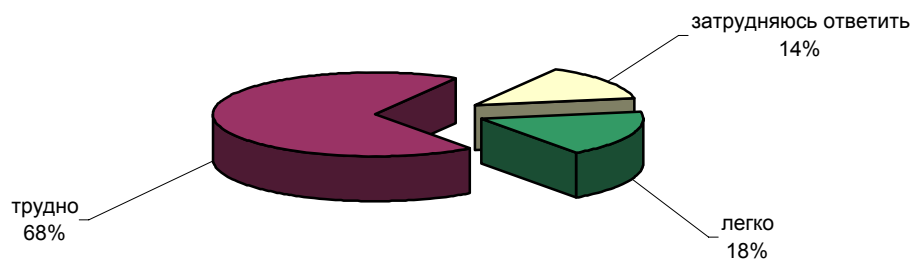


Опрос населения

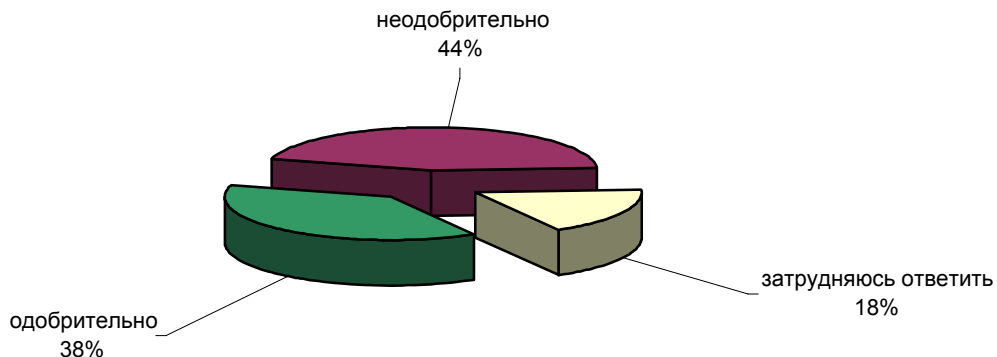
ОДНИ СЧИТАЮТ, ЧТО СЕГОДНЯ В РОССИИ НАДО БЫТЬ ИНИЦИАТИВНЫМ ЧЕЛОВЕКОМ. ДРУГИЕ СЧИТАЮТ, ЧТО В РОССИИ ЛУЧШЕ НЕ ПРОЯВЛЯТЬ ИНИЦИАТИВЫ. С КАКОЙ ТОЧКОЙ ЗРЕНИЯ ВЫ СОГЛАСНЫ - С ПЕРВОЙ ИЛИ ВТОРОЙ?



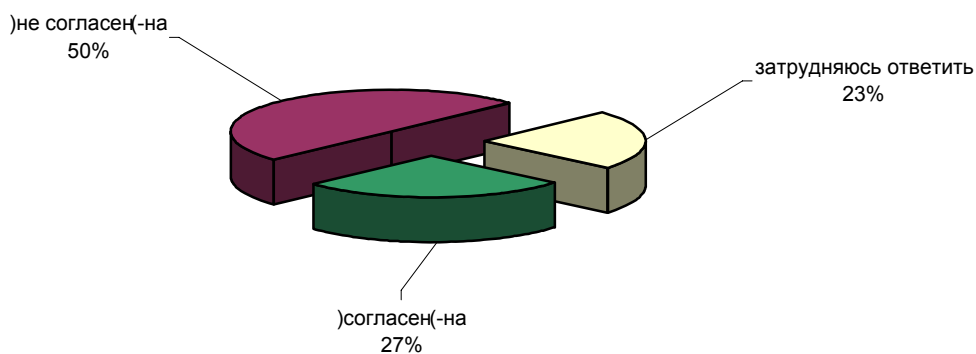
КАК ВЫ СЧИТАЕТЕ, СЕГОДНЯ В РОССИИ ИНИЦИАТИВНОМУ ЧЕЛОВЕКУ ЛЕГКО ИЛИ ТРУДНО СЕБЯ ПРОЯВИТЬ?



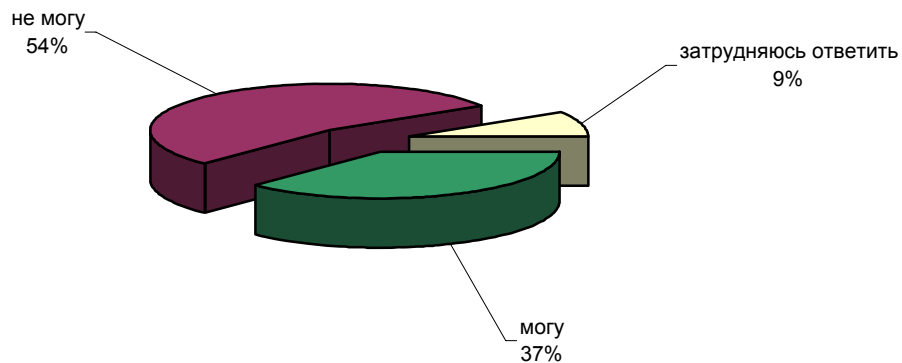
КАК, ПО ВАШЕМУ МНЕНИЮ, У НАС В СТРАНЕ ОТНОСЯТСЯ К ИНИЦИАТИВНЫМ ЛЮДЯМ - ОДОБРИТЕЛЬНО ИЛИ НЕОДОБРИТЕЛЬНО?



ИНОГДА ВЫСКАЗЫВАЕТСЯ МНЕНИЕ, ЧТО ИНИЦИАТИВНЫХ ЛЮДЕЙ У НАС МЕНЬШЕ, ЧЕМ В АМЕРИКЕ. ВЫ СОГЛАСНЫ ИЛИ НЕ СОГЛАСНЫ С ТАКИМ МНЕНИЕМ?



ВЫ САМИ МОЖЕТЕ СКАЗАТЬ О СЕБЕ, ЧТО ВЫ - ИНИЦИАТИВНЫЙ ЧЕЛОВЕК?



	Россия, все	Голосовали бы за...		Адаптация			Пол		Возраст			Образование				Доход на чл.семьи			Тип населенного пункта				Федеральные округа						Москва, все	Пол		Возраст			
		Путин	Зюганова	оптимисты	адаптированные	пессимисты	неадаптированные	пессимисты	мужчины	женщины	18 - 35 лет	36 - 50 лет	старше 50 лет	ниже среднего	среднее общее	среднее специальное	высшее	до 1000 руб.	1000 - 1500 руб.	более 1500 руб.	мегаполисы	большие города	малые города	села	Центральный	Северо-Западный	Южный	Приволжский		Уральский	Сибирский	Дальневосточный	мужчины	женщины	18 - 35 лет
Доли групп (%)	100	50	13	30	31	37	48	52	30	32	38	19	34	34	13	30	33	31	14	17	38	25	26	9	15	22	9	15	4	100	47	53	31	30	39

ОДНИ СЧИТАЮТ, ЧТО СЕГОДНЯ В РОССИИ НАДО БЫТЬ ИНИЦИАТИВНЫМ ЧЕЛОВЕКОМ. ДРУГИЕ СЧИТАЮТ, ЧТО В РОССИИ ЛУЧШЕ НЕ ПРОЯВЛЯТЬ ИНИЦИАТИВЫ. С КАКОЙ ТОЧКОЙ ЗРЕНИЯ ВЫ СОГЛАСНЫ - С ПЕРВОЙ ИЛИ ВТОРОЙ?

с первой	73	78	68	78	72	70	72	74	77	70	72	60	76	74	78	65	73	80	79	74	71	70	68	79	77	69	66	76	88	78	79	77	83	71	79
со второй	13	11	11	14	13	12	16	10	12	17	10	16	11	14	12	16	12	11	10	9	14	15	16	19	10	14	11	8	9	13	14	13	11	17	12
затрудняюсь ответить	14	11	20	7	15	18	13	16	11	14	18	24	13	12	10	19	15	9	11	17	15	16	16	3	13	17	23	16	4	9	7	10	6	12	9

КАК ВЫ СЧИТАЕТЕ, СЕГОДНЯ В РОССИИ ИНИЦИАТИВНОМУ ЧЕЛОВЕКУ ЛЕГКО ИЛИ ТРУДНО СЕБЯ ПРОЯВИТЬ?

легко	18	20	7	28	15	12	21	15	29	18	8	10	19	15	31	18	17	18	16	19	18	15	21	20	19	15	27	11	7	23	23	24	40	21	11
трудно	68	69	75	62	71	73	68	68	60	70	73	62	68	74	63	67	67	72	71	66	66	71	64	72	73	71	47	73	84	69	69	69	53	74	79
затрудняюсь ответить	14	11	17	10	14	16	11	16	11	11	19	28	13	11	6	15	16	10	13	14	15	14	15	8	7	13	27	16	10	7	8	7	7	5	9

КАК, ПО ВАШЕМУ МНЕНИЮ, У НАС В СТРАНЕ ОТНОСЯТСЯ К ИНИЦИАТИВНЫМ ЛЮДЯМ - ОДОБРИТЕЛЬНО ИЛИ НЕОДОБРИТЕЛЬНО?

одобрительно	38	41	33	40	39	35	38	38	41	35	38	40	39	38	31	39	40	36	38	40	36	39	40	36	34	39	42	30	56	37	38	37	45	33	35
неодобрительно	45	43	47	47	46	43	48	42	44	49	41	35	46	46	51	43	40	49	43	46	46	43	45	53	56	38	36	45	32	42	39	44	38	49	40
затрудняюсь ответить	18	16	19	13	15	22	15	21	14	16	22	25	16	16	18	18	20	14	19	15	17	19	15	11	10	23	21	25	12	20	23	17	17	16	25

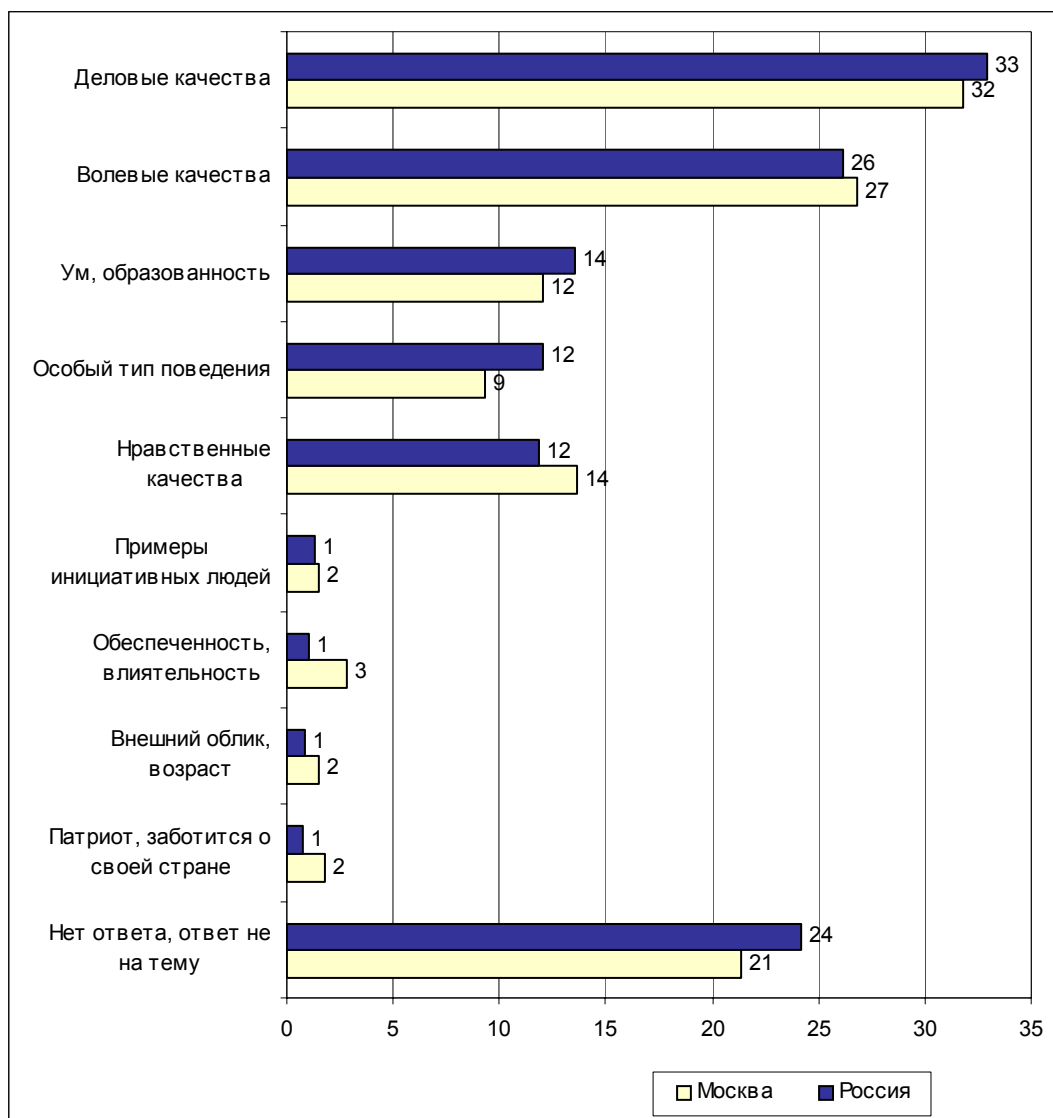
ИНОГДА ВЫСКАЗЫВАЕТСЯ МНЕНИЕ, ЧТО ИНИЦИАТИВНЫХ ЛЮДЕЙ У НАС МЕНЬШЕ, ЧЕМ В АМЕРИКЕ. ВЫ СОГЛАСНЫ ИЛИ НЕ СОГЛАСНЫ С ТАКИМ МНЕНИЕМ?

согласен(-на)	27	25	37	31	25	26	26	28	29	29	24	20	30	28	28	28	26	26	28	26	26	28	25	29	28	29	32	27	9	27	25	30	34	24	25
не согласен(-на)	50	54	42	56	51	44	54	46	55	53	43	41	50	51	60	50	48	54	49	47	52	47	52	52	56	43	43	46	71	56	59	53	61	60	49
затрудняюсь ответить	23	21	22	13	24	30	20	26	17	18	33	39	21	21	12	23	25	20	22	27	21	25	23	20	15	27	25	27	20	17	16	17	5	16	26

ВЫ САМИ МОЖЕТЕ СКАЗАТЬ О СЕБЕ, ЧТО ВЫ - ИНИЦИАТИВНЫЙ ЧЕЛОВЕК?

могу	37	39	30	50	36	29	41	34	44	37	32	21	35	41	59	32	37	43	45	38	36	33	40	45	41	34	24	35	43	48	50	46	56	43	45
не могу	54	54	60	44	55	61	50	57	45	56	59	64	56	52	39	56	56	50	48	56	57	52	54	49	51	58	66	49	36	48	46	49	39	56	48
затрудняюсь ответить	9	7	10	6	9	10	9	8	11	7	9	15	10	8	2	12	8	7	6	6	7	15	6	6	7	7	10	15	21	4	4	4	5	0	6

Открытый вопрос: Как Вы представляете себе "инициативного человека", каковы его отличительные особенности?



Суждения респондентов

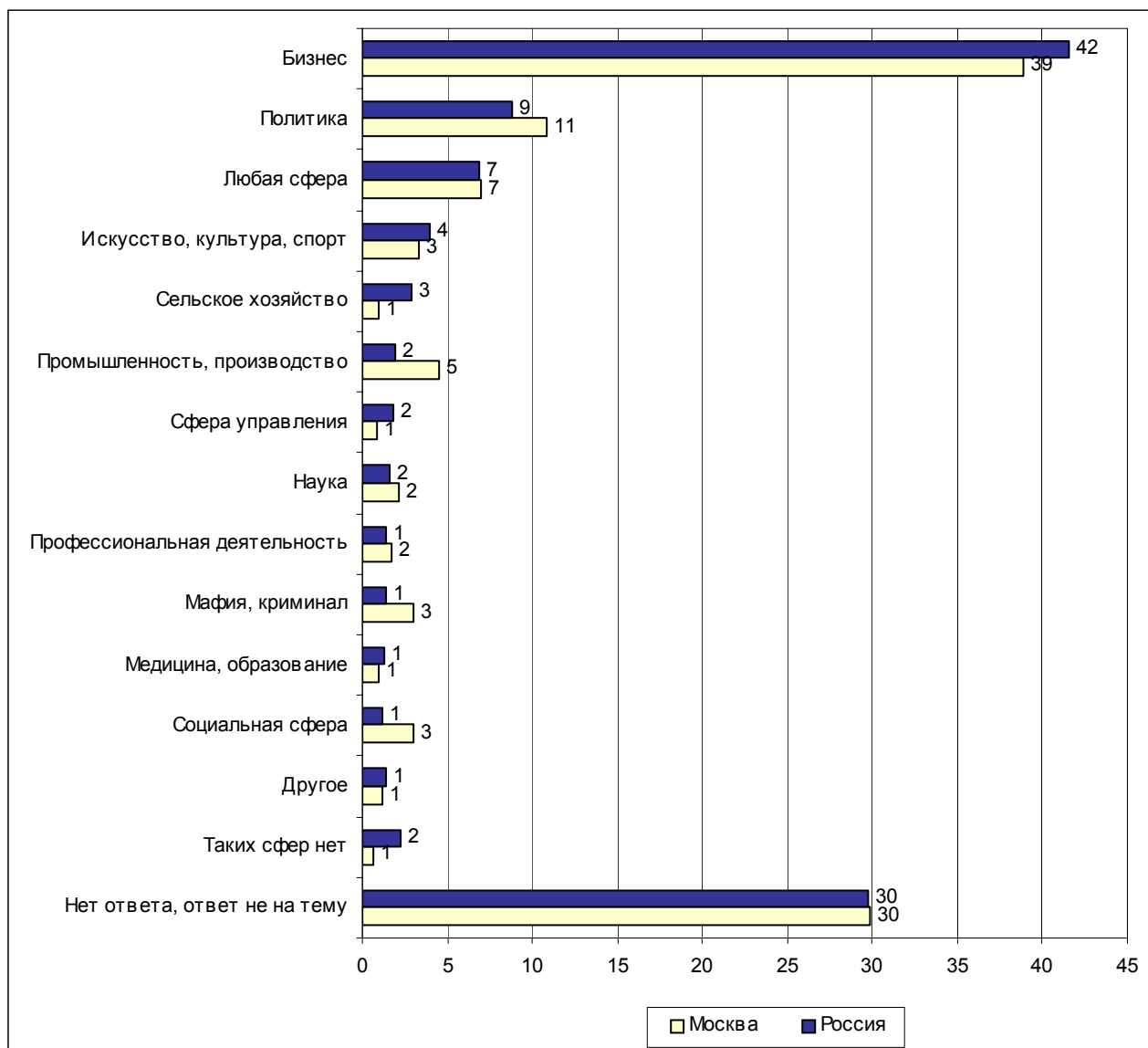
(в % от числа опрошенных по России)

Деловые качества	33
Деловая активность, предприимчивость	15
<ul style="list-style-type: none"> • <i>"Это человек деятельный"; "деловой человек"; "человек дела"; "деловой, про- бивной"; "который много проявляет активности в делах"; "деятельный"; "де- ловитость, не сидит сложа руки"; "человек действия, деловой"; "деловая хватка"; "делец, активист"; "человек действующий"; "предприимчивый чело- век"; "который что-то предпринимает".</i> 	
Ответственность, обязательность	7
<ul style="list-style-type: none"> • <i>"Ответственный, который отвечает за свои дела и делает все до конца"; "ответственный, держащий свое слово"; "который может взять на себя смелость принять решение, хозяин своих слов"; "не боится брать на себя от- ветственность, доводит до конца свои обещания"; "берется за дело и дово- дит его до конца"; "который не боится трудностей и берет ответствен- ность на себя"; "умение отвечать за свои решения"; "готовность взять на себя ответственность".</i> 	
Способность генерировать идеи	7
<ul style="list-style-type: none"> • <i>"Продвигает новую мысль"; "вносит новый почин"; "у кого много задумок"; "выдвигающий идеи"; "новое предлагает"; "зачинатель"; "многоидейность"; "со множеством идей"; "из него исходит инициатива"; "он проявляет ини- циативу"; "творческий потенциал"; "все проявляет: подает предложения, везде влезает"; "должен быть зачинщиком всех дел"; "полный идей"; "человек с идеями"; "кипит идеями, но не Манилов".</i> 	
Работоспособность	4
<ul style="list-style-type: none"> • <i>"Работоспособность"; "не боится работать"; "трудопособный, умеет и хо- чет работать"; "должен хорошо работать"; "работяга"; "высокая работо- способность"; "хорошо работает, на своем месте"; "желание работать".</i> 	
Профессионализм	3
<ul style="list-style-type: none"> • <i>"Знающий и умеющий"; "высокая компетентность"; "если в профессиональ- ной сфере – грамотность"; "деловые качества – профессионализм"; "знает свое дело, специалист"; "компетентный".</i> 	
Другое	1
<ul style="list-style-type: none"> • <i>"Который стремится к карьерному росту"; "приспособляемость".</i> 	
Волевые качества	26
Энергичность	12
<ul style="list-style-type: none"> • <i>"Энергичный, действующий"; "энергичные, активные люди"; "с активной жизненной позицией"; "шустрик"; "активность, напор жизненный"; "актив- ность повышенная во всем".</i> 	
Целеустремленность	9
<ul style="list-style-type: none"> • <i>"Имеет цель и стремится ее достичь"; "воля к достижению цели"; "целу- стремленность в разных видах деятельности"; "желание добиться намечен- ной цели"; "который себе поставил цель и идет к этой цели"; "целеустрем- ленный человек"; "целенаправленный в достижении цели"; "человек, который умеет ставить цель и добиваться ее"; "люди, которые любой ценой идут к своей цели"; "сфокусированность на достижении своей цели"; "нацелен- ность".</i> 	

Темы	Общество
Решительность, смелость	4
• <i>"Неробкий"; "решительный"; "они смелые, сильные люди"; "решительность в действиях".</i>	
Настойчивость, упорство	2
• <i>"Упорный, настойчивый"; "человек инициативный – это упорный"; "напористость"; "настырный".</i>	
Твердость, жесткость	1
• <i>"Железная хватка"; "жесткий человек"; "требователен"; "твердость".</i>	
Ум, образованность	14
Интеллект	9
• <i>"Это человек с головой"; "с мозгами"; "интеллектуальный человек"; "мудрый"; "рассудок хорошо работает"; "умом богатый"; "знания, ум"; "должен быть умным".</i>	
Образованность	4
• <i>"Большой запас знаний"; "грамотный, развитый человек, знать языки нужно, конечно"; "грамотный, образованный"; "человек с высшим образованием"; "высокообразованный".</i>	
Любознательность, саморазвитие	1
• <i>"Интересующийся человек"; "проявляющий интересы в области, которой он занимается"; "с широкими интересами"; "интересуется чем-то"; "любопытный"; "интерес ко всему, развивается как личность"; "увлекающийся, всем интересующийся"; "интересуется новшествами".</i>	
Особый тип поведения	12
Лидер	7
• <i>"Во всем лидер"; "везде первый"; "во всем должен быть впереди"; "который может за собой людей повести, лидер"; "должен быть лидером"; "ведет за собой людей и старается быть впереди всех"; "способность выражать лидерские качества"; "он лидер, всегда бежит вперед"; "может повести за собой людей, объяснить все, быть примером"; "лидер по натуре"; "умение сплотить и повести за собой"; "уметь организовать и повести за собой массы".</i>	
Общительность, коммуникабельность	3
• <i>"Коммуникабельный"; "общительный, открытый"; "компанейский"; "разговорчивый"; "бодрый, язык хорошо подвешен".</i>	
Самостоятельный, независимый	2
• <i>"Решает все самостоятельно"; "когда человек решает практически все вопросы сам"; "сам ищет дорогу в жизни, ни на кого не надеюсь"; "независимый характер"; "не ждет, что ему кто-то что-то подскажет, действует самостоятельно"; "это когда он сам думает обо всем, ни на кого не полагается"; "чего-то добивается сам, не ждет помощи"; "который, может добиться всего сам"; "который самостоятельно принимает решения"; "тот, кто может сделать самостоятельно то, чего не могут другие".</i>	
Нравственные качества	12
Честность, порядочность	7
• <i>"Справедливый, честный"; "правдивость, честность"; "чистые руки"; "говорит правду"; "порядочный и честный"; "поступал по справедливости".</i>	

Доброта, отзывчивость	5
<ul style="list-style-type: none"> • <i>"Который старается делать что-то для блага людей"; "это человек неравнодушный"; "отзывчивый"; "человечность"; "это человек, который готов помочь другим"; "это человек, который переживает за всех"; "доброта, думает о других"; "любовь к людям"; "человек, считающийся с людьми".</i> 	
Примеры инициативных людей	1
<ul style="list-style-type: none"> • <i>"Гусинский, Березовский – самые инициативные люди"; "как Жириновский"; "Лебедь"; "как Черномырдин"; "вроде Путина"; "новые русские"; "бизнесмен, банкир, брокер"; "был у нас фермер: ему много помогали, но потом бензин стал дорогой, сольерка дорогая, и он уехал".</i> 	
Обеспеченность, влияние	1
<ul style="list-style-type: none"> • <i>"Человек, который может зарабатывать деньги"; "тот, кто добился успеха"; "тот, кто смог устроиться в этой жизни"; "всемогущий человек"; "главное – не идея, а наличие денег"; "человек со связями"; "деньги, власть"; "получающий большие деньги"; "известность"; "респектабельность"; "много денег".</i> 	
Внешний облик, возраст	1
<ul style="list-style-type: none"> • <i>"Молодой"; "достаточно молодой"; "пенсионер"; "опрятность"; "бодрый возраст"; "хорошо одетый, дорого".</i> 	
Патриот, заботится о своей стране	1
<ul style="list-style-type: none"> • <i>"Гражданин своей страны"; "он должен любить Родину, людей, стараться быть им полезным"; "думает о государстве, не только о себе"; "тот, который стремится улучшить экономическое состояние страны".</i> 	
Нет ответа, ответ не на тему	24

Открытый вопрос: Как Вам кажется, в каких сферах, областях жизни сегодня легче всего проявить себя инициативным людям?



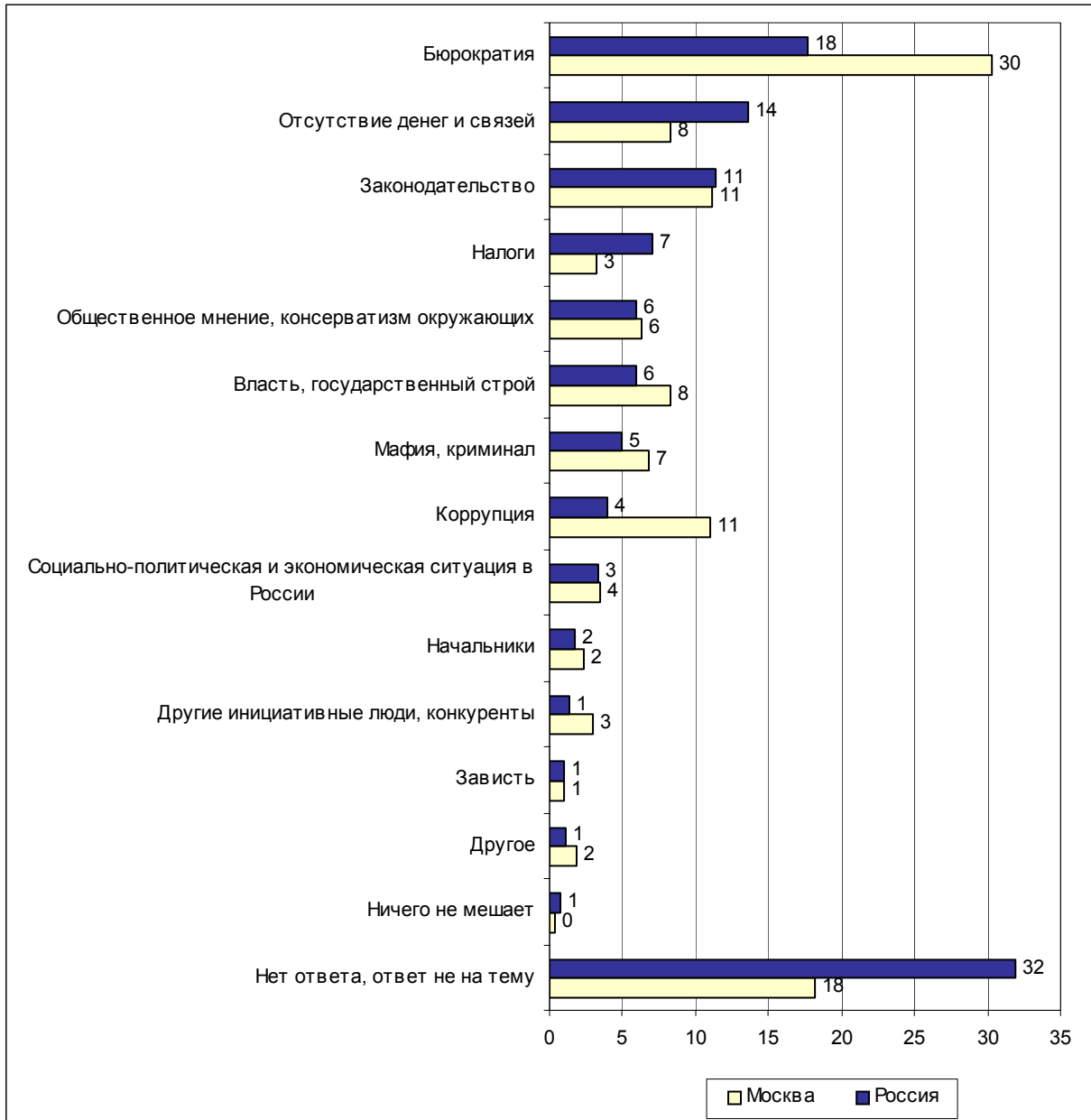
Суждения респондентов

(в % от числа опрошенных по России)

Бизнес	42
Торговля, коммерция	22
<ul style="list-style-type: none"> "В торговле больше всего – там выгодней"; "в торговле: иди – торгуй, все просто"; "купля-продажа"; "торговля в магазине, на рынке, перекупка"; "в торговле – больше нигде не вижу проявления". 	
Бизнес в целом	21
<ul style="list-style-type: none"> "В мире бизнеса"; "в деловой сфере"; "в частном бизнесе"; "в собственном деле"; "в бизнесе активный человек быстренько прорвется". 	
Сфера услуг	1
<ul style="list-style-type: none"> "Риэлторство"; "туристический бизнес"; "сервис"; "сфера обслуживания"; "питание". 	
Политика	9
<ul style="list-style-type: none"> "В государственных органах власти"; "в правительстве"; "наверное, во власти, у руководящих лиц"; "в руководстве страной"; "в сфере политики, скорее всего"; "в Думе"; "в верхних эшелонах власти". 	
Любая сфера	7
<ul style="list-style-type: none"> "В любой – было бы желание"; "во всем можно, если сильно захотеть"; "да в любой может свое место найти"; "везде, если есть идея и желание"; "практически во всех областях есть такая возможность"; "в разных: кто-то головой, а кто руками работает"; "не только бизнес – везде, к чему есть желание"; "везде можно проявить себя". 	
Искусство, культура, спорт	4
<ul style="list-style-type: none"> "В музыке"; "в разных видах спорта"; "литература, искусство"; "в творчестве". 	
Сельское хозяйство	3
<ul style="list-style-type: none"> "В сельском хозяйстве, так как здесь работы непочатый край"; "фермерские хозяйства"; "в сельском хозяйстве: разведение скота, пустующие поля"; "в аграрной сфере". 	
Промышленность, производство	2
<ul style="list-style-type: none"> "В производстве"; "тяжелая индустрия, машиностроение"; "в промышленности или там, где выполняется конкретная работа"; "строительство, нефтегазовая промышленность". 	
Сфера управления	2
<ul style="list-style-type: none"> "Управленческие должности"; "менеджмент"; "на руководящей работе"; "в сфере руководства"; "управление предприятием". 	
Наука	2
<ul style="list-style-type: none"> "Наука, новые технологии"; "в научных разработках – они остаются до сих пор на бумаге"; "наука – там нет рэкета"; "в научной сфере". 	

Профессиональная деятельность	1
• <i>"На своем рабочем месте"; "у себя на работе"; "я слесарь-моторист – где себя проявил, люди меня уважают: это может быть и в рабочих областях"; "каждый на своем месте".</i>	
Мафия, криминал	1
• <i>"В мафиозных кругах"; "в незаконных"; "бандитам легко себя проявить"; "торговля наркотиками"; "в проституции и рэжете"; "в аферах, "пирамидах"".</i>	
Медицина, образование	1
• <i>"Обучение"; "в области образования"; "в медицине"; "не связано с деньгами: воспитатели, педагоги".</i>	
Социальная сфера	1
• <i>"Борьба с наркоманией, работа с детьми, сиротами, инвалидами"; "в каких-то общественных организациях"; "работа с пенсионерами"; "общественная деятельность"; "общественные инициативы, благотворительность".</i>	
Другое	1
• <i>"В религии"; "там, где случается что-то чрезвычайное, как у Шойгу"; "военная служба, правоохранительные органы"; "компьютеризация"; "где много денег – сейчас все делают деньги"; "там, где деньги, т.е. у кого много капитала"; "в какой области есть родственники".</i>	
Таких сфер нет	2
• <i>"Везде тяжело, если берешься за дело"; "проявить сейчас себя очень трудно"; "нигде не проявить"; "да, наверное, ни в каких".</i>	
Нет ответа, ответ не на тему	30

Открытый вопрос: Что сегодня, по Вашему мнению, больше всего мешает инициативным людям? Какие у них возникают трудности?



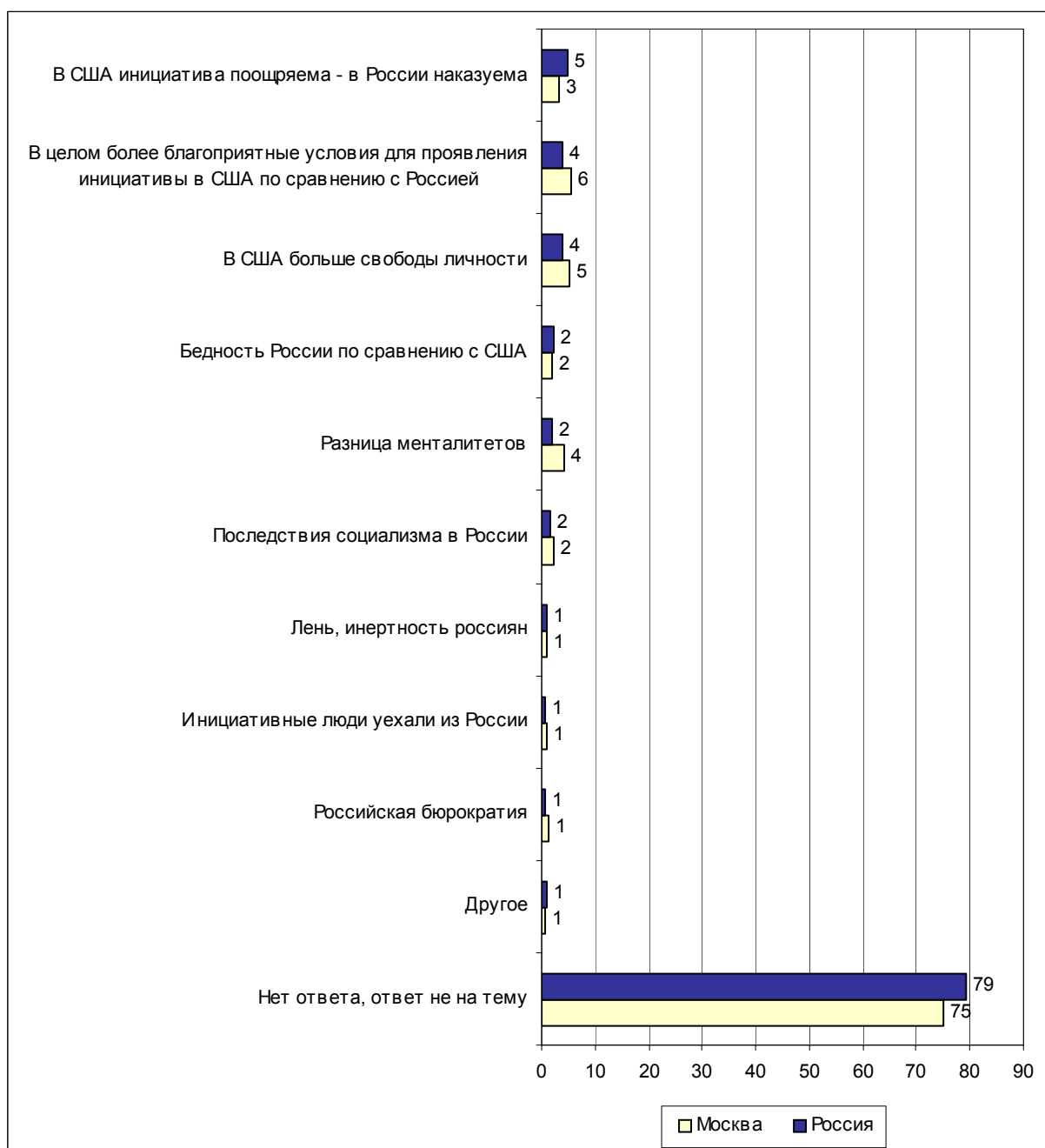
Суждения респондентов

(в % от числа опрошенных по России)

- Бюрократия** 18
- "Административные препоны"; "беготня по инстанциям, бумажная волокита"; "избыток проверяющих и контролирующих органов"; "бюрократизм, волокитство"; "бюрократия – много надо пройти разных инстанций"; "бюрократизм – нигде ничего не протолкнешь, не пробьешь"; "бюрократы везде засели, мешают"; "бюрократизм душит"; "бюрократические барьеры"; "бюрократические заморочки"; "им устраивают настоящее испытание бюрократы и чиновники"; "оформление документов на свою деятельность – очень трудный, длительный процесс"; "бюрократические проволочки".
- Отсутствие денег и связей** 14
- "Недостаток денег, связей"; "финансовые трудности"; "трудно начинать, если у тебя ничего нет"; "нет денег, и банки не дают"; "не могут часто пробиться они из-за отсутствия денег"; "денег нет, вот и все трудности"; "денег не хватает, чтоб пробиться"; "недостаток средств"; "негде взять первоначальный капитал"; "для раскрутки нужны деньги"; "отсутствие начального капитала"; "инициативы без денег нигде не сделаешь"; "в деньгах – финансовой поддержки, подпитки нет"; "не пробьешься без связей".
- Законодательство** 11
- "Нет нормально работающих законов"; "отсутствие законов, которые рассчитаны для внедрения идей"; "законы не работают на пользу таким людям"; "несовершенство законов о бизнесе"; "нет хороших законов"; "законов глупых много"; "законодательная неразбериха"; "нет необходимого законодательства"; "правовая незащищенность"; "неработающие или отсутствующие законы"; "слабая правовая база"; "Конституция наша мешает"; "наши противоречивые законы".
- Налоги** 7
- "Безмерные налоги"; "высокие налоги"; "налоговая политика"; "большие налоги, таможенные пошлины"; "давят налоги".
- Общественное мнение, консерватизм окружающих** 6
- "Инициативных не любят"; "инициативных воспринимают у нас как выскочек"; "инерция мышления"; "не так давно отошли от коммунистических идей"; "сам народ неодобрительно относится к этим людям"; "народ их не поддерживает"; "неодобрение общества"; "уклад жизни"; "их не всегда понимают"; "совковое мышление"; "боязнь нового у окружающих"; "консервативность окружающих"; "мы просто морально не были готовы"; "нет общественной поддержки"; "мнение коллектива, общества"; "менталитет остался: инициатива наказуема"; "непонимание, незрелость общества для восприятия новых идей"; "косность нашего мышления"; "кругом люди, которые ни к чему не стремятся"; "столкновение с общественным мнением, конфликт личности и общества".
- Власть, государственный строй** 6
- "Их не поддерживает государство"; "деятельность правительства"; "верховная власть"; "весь строй наш, система наша"; "полицейский режим государства, система управления".

Мафия, криминал	5
<ul style="list-style-type: none"> • <i>"Рэкет"; "давление со стороны мафии"; "разгул преступности"; "слишком большое влияние и давление со стороны криминала"; "бандиты и рэкетеры"; "воровство и мешает"; "криминальные элементы мешают".</i> 	
Коррупция	4
<ul style="list-style-type: none"> • <i>"Коррупция процветает"; "вся власть куплена, а против лома нет приема"; "везде коррупция"; "коррупция мешает"; "связь криминала и власти"; "коррупция во власти, взяточничество".</i> 	
Социально-политическая и экономическая ситуация в России	3
<ul style="list-style-type: none"> • <i>"Обстановка в стране"; "кризис экономический и политический"; "беспорядок, разруха в стране"; "падение производства"; "развал экономики"; "упадок в стране"; "негде работать, все стоит"; "политическая нестабильность"; "нестабильность ситуации, в которой они живут"; "трудно адаптироваться к нынешней ситуации"; "нигде ничего не работает, предприятия многие закрыты"; "в целом в стране тяжело, общие трудности"; "растерянность большинства людей".</i> 	
Начальники	2
<ul style="list-style-type: none"> • <i>"Очень много начальства, которое не приветствует инициатив"; "проявление инициативы не всегда нравится начальству"; "зажимают начальники"; "начальник-дурак"; "в начальниках обычно стоят неумные люди"; "руководители мешают и не любят их"; "на производстве нужно все согласовывать с начальством"; "им не дают проявить инициативу начальники, чиновники".</i> 	
Другие инициативные люди, конкуренты	1
<ul style="list-style-type: none"> • <i>"Инициативных уничтожают конкуренты"; "такие же инициативные и мешают друг другу, конкуренция"; "конкуренция между собой попробуйте прорваться"; "противоборство друг с другом"; "им мешают такие же инициативные люди".</i> 	
Зависть	1
<ul style="list-style-type: none"> • <i>"Озлобленность, зависть окружающих"; "зависть других людей"; "зависть соседей"; "мешают все, которые завидуют им"; "завистники мешают".</i> 	
Другое	1
<ul style="list-style-type: none"> • <i>"У всех проблемы, и у них тоже"; "несгруппированность, разобщенность"; "возраст"; "все зависит от человека, если он настойчив, то добьется всегда и везде".</i> 	
Ничего не мешает	1
<ul style="list-style-type: none"> • <i>"Ничего не мешает, они везде прорвутся"; "ничего"; "ничто не мешает".</i> 	
Нет ответа, ответ не на тему	32

Открытый вопрос: Почему, на Ваш взгляд, у нас меньше инициативных людей, чем в Америке?



Суждения респондентов

(в % от числа опрошенных по России)

В США инициатива поощряема – в России наказуема 5

- "У нас в России инициатива наказуема"; "Америка заинтересована в инициативных людях"; "в Америке инициативным людям дают возможность развиваться"; "в Америке законы направлены на поощрение инициативы"; "в Америке их больше, потому что их поддерживает власть"; "у нас их сразу убирают"; "в США таких людей ценят"; "там инициативу больше поддерживает государство"; "у них инициатива поощряется и оценивается, а у нас наказуема"; "потому что боятся они что-то сделать в России"; "потому что они боятся проявить себя"; "каждый боится за свою работу, потерять ее".

В целом более благоприятные условия для проявления инициативы в США по сравнению с Россией 4

- "Не позволяют законы"; "после 90-х годов ситуация изменилась в России в худшую сторону"; "общественный строй не тот"; "из-за государства: не дает возможности"; "потому что недавно произошли реформы и положение в экономике не стабилизировалось"; "образ жизни в стране не дает возможности развернуться"; "в Америке есть возможность проявить себя"; "есть возможность для воплощения своей цели"; "все развалено: трудно работать"; "нет условий"; "Америка – более развитая страна"; "в Америке законы совершенные в бизнесе, а в России еще только на стадии развития"; "в США лучшие условия для них"; "такие условия в стране".

В США больше свободы личности 4

- "Бьют по рукам"; "там полная свобода, а нам только мечтать о ней"; "задавили"; "там больше свободы"; "там люди более свободны, им легче себя проявить"; "и в школе, и дома инициативу заглушат с детства"; "в Америке больше свободы"; "не дают развивать инициативу – затыкают рот, свобода только на словах"; "не дают развернуться, подавляют людей"; "им не дают себя показать"; "нет свободы"; "инициативным людям не дают себя реализовать, их везде зажимают"; "свобода там и законность"; "подавляется всякая инициатива"; "давят чиновники и многие другие"; "подавление личности, государственная система"; "там люди свободнее себя чувствуют, поэтому они инициативнее"; "зажимают".

Бедность России по сравнению с США 2

- "Потому что там доллары"; "денег нет"; "нет материальной базы"; "люди озабочены тем, как выжить – не до инициатив"; "в Америке люди живут богаче"; "люди думают, как заработать деньги"; "чтобы проявить инициативу, нужны деньги, какой-то начальный капитал, а у большинства россиян с этим проблема, т.к. зарплаты маленькие, еле хватает"; "люди более обеспечены"; "люди лучше живут, и есть желания и силы"; "материально слабые наши люди"; "у нас больше плохое материальное положение"; "люди борются за достаток, а не за богатство".

Разница менталитетов 2

- "Просто такой народ"; "другие понятия"; "национальная черта характера"; "такой у нас склад характера"; "менталитет рабский"; "характер такой у русских, раскачиваются долго"; "у нас не выработался менталитет капиталистических отношений"; "так воспитаны, не высовываться"; "менталитет русского человека не располагает к инициативности"; "российский менталитет, который не преодолеть"; "культура, менталитет другие"; "русский менталитет, пока не раскатались"; "особенности нации"; "народ не такой активный, как там".

Последствия социализма в России

2

- *"Инициатива у нас подавлялась десятки лет, мы еще не перешли от одной системы к другой"; "проявление наследия прошлых семидесяти лет"; "довлеет стереотип прошлого, советское мышление"; "потому что должны были жить, как все, не высовываться, дома всегда одергивали – будь как все"; "остатки предыдущего воспитания и предыдущей советской политики"; "прошло еще очень мало времени со стадного режима, люди еще не привыкли проявлять инициативу"; "потому что мы за семьдесят лет коммунистического строя привыкли ходить толпой за красным флагом, чувство стадности мешает"; "их семьдесят лет мочили, и они еще не размножились"; "советская власть инициативу не приветствовала, запрещала"; "не привыкли люди, что можно добиться чего-то, привыкли строем ходить"; "мы привыкли к такой жизни: куда ведут, туда и идем"; "семьдесят лет приучали молчать, а теперь кто будет говорить?"; "долгое время у нас было просто опасно быть инициативным".*

Лень, инертность россиян

1

- *"Мы все хотим халявы"; "мы более ленивы, чем американцы"; "инертное общество"; "у нас много лентяев, пьяниц"; "лень-матушка"; "более инертные у нас люди, чем в Америке"; "в России живут одни дураки, люди ленивые"; "мы уже все обленились".*

Инициативные люди уехали из России

1

- *"Все инициативные уже уехали в США"; "все инициативные люди уехали"; "все такие люди уехали за границу".*

Российская бюрократия

1

- *"Тормозят чиновники и администрация"; "там больше возможностей, меньше бюрократов"; "у нас бюрократизм махровый и волокита с бумагами"; "люди бьются, как рыбы об лед, им трудно приходится, бюрократия пока побеждает"; "у нас больше бюрократов"; "бюрократии больше"; "инициатива у нас не нужна бюрократам".*

Другое

1

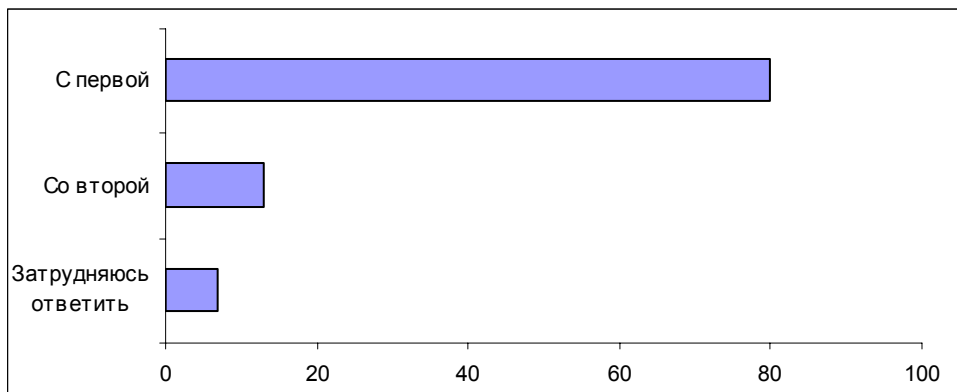
- *"Результатов меньше"; "там уже зажрались, больше делать нечего, как что-нибудь организовать"; "нет смысла проявлять себя"; "инициативность у русских людей не всегда является достоинством"; "нет чувства хозяина"; "у нас меньше образованных людей"; "связано с религией, православие учит не высовываться"; "терпения у россиян больше"; "нет живых примеров, чтобы на них ориентироваться, нет дисциплины"; "боятся рисковать".*

Нет ответа, ответ не на тему

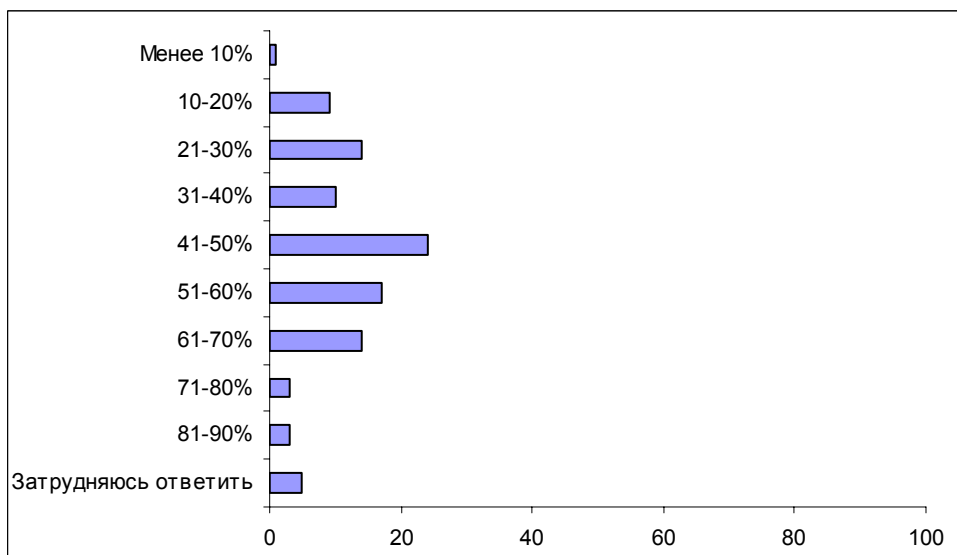
79

Опрос экспертов

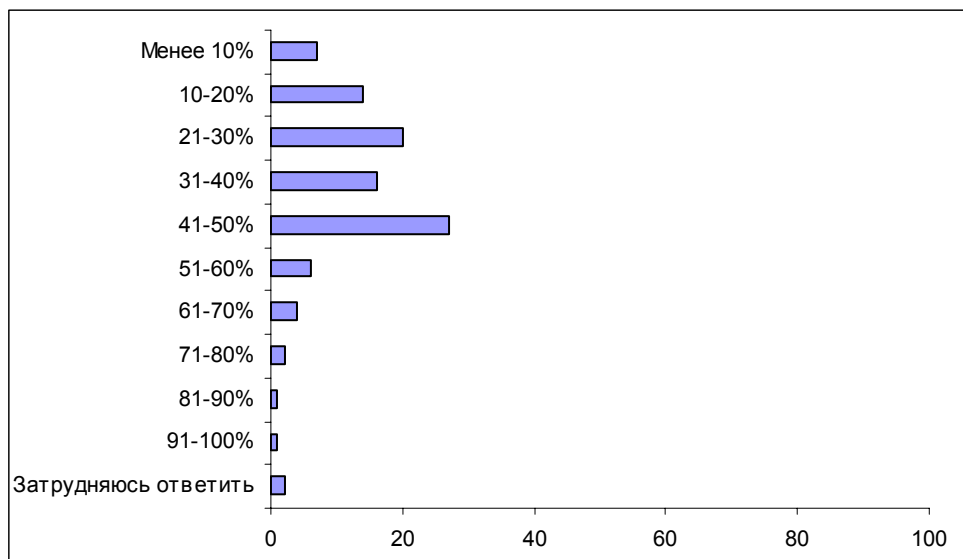
Вопрос: Одни считают, что сегодня в России надо быть инициативным человеком. Другие считают, что в России лучше не проявлять инициативы. С какой точкой зрения Вы согласны – с первой или второй?



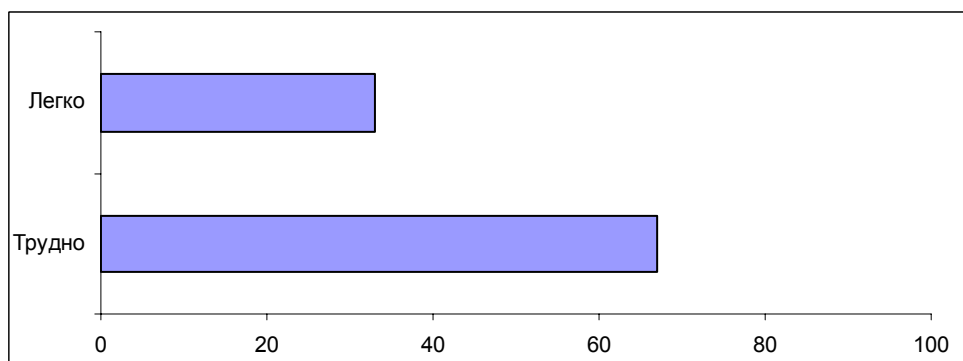
Вопрос: Как Вы думаете, какая доля россиян ответит, что сегодня в России надо быть инициативным человеком? Попробуйте оценить эту долю в процентах.



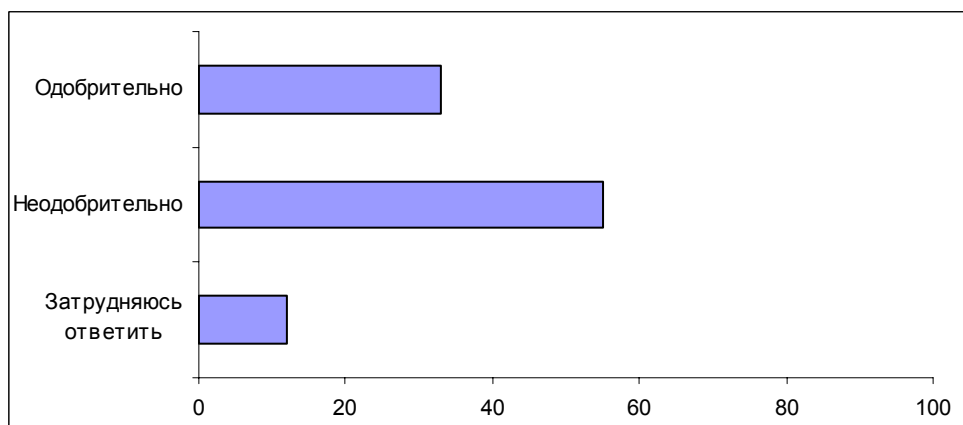
Вопрос: А какая доля россиян, по Вашему мнению, ответит, что сегодня в России лучше не проявлять инициативы? Попробуйте оценить эту долю в процентах.



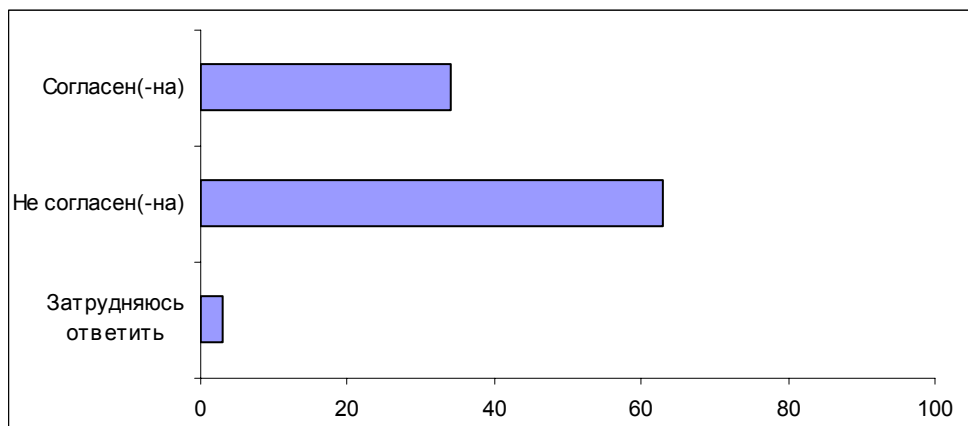
Вопрос: Как Вы считаете, сегодня в России инициативному человеку легко или трудно себя проявить?



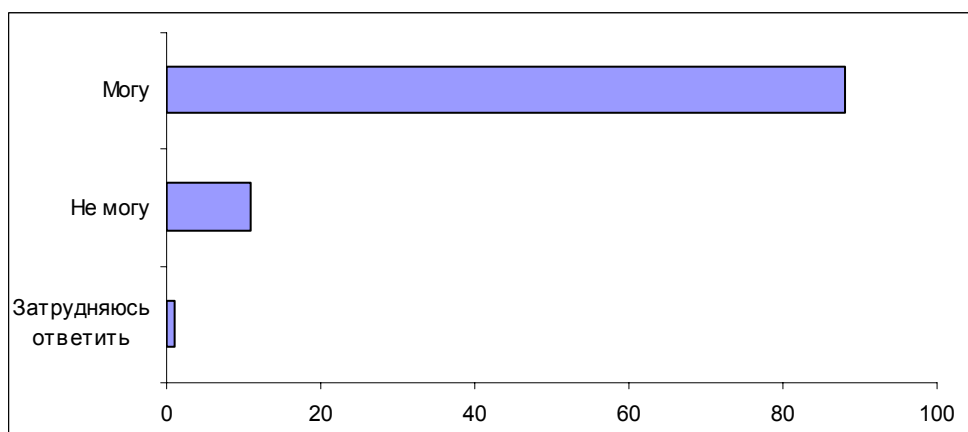
Вопрос: Как, по Вашему мнению, у нас в стране относятся к инициативным людям – одобрительно или неодобрительно?



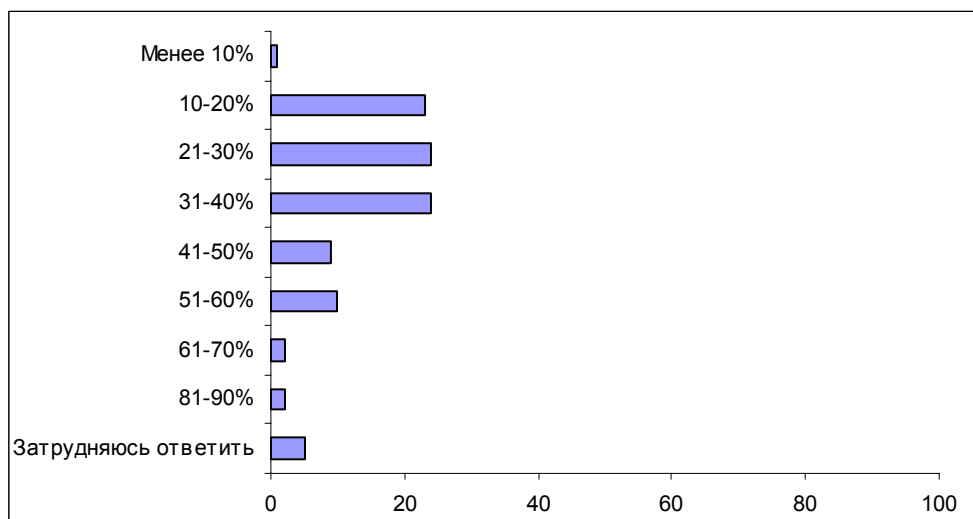
Вопрос: Иногда высказывается мнение, что инициативных людей у нас меньше, чем в Америке. Вы согласны или не согласны с таким мнением?



Вопрос: Вы сами можете сказать о себе, что Вы – инициативный человек?



Вопрос: Как Вы думаете, какая доля россиян отнесет себя к категории инициативных людей?



Комментарий**П. Базин****Красиво ли быть инициативным?**

Какие качества присущи тому члену общества, коллектива, которого называют инициативным человеком? Какова его судьба в представлении общества? Где он себя реализует и реализует ли вообще? А если нет, то что ему мешает?

Респондентам предложили описать инициативного человека. Портрет получился исключительно позитивным.

К отличительным особенностям "инициативного человека" треть опрошенных относят деловые качества – работоспособность, ответственность, креативность, предприимчивость. Каждый четвертый респондент полагает, что инициативному человеку свойственны, прежде всего, активность, энергичность и настойчивость в достижении поставленных целей. Наши сограждане также наделяют инициативного человека интеллектом, образованностью (14%), позитивным нравственным обликом ("*справедливый, честный*", "*чистые руки*", "*говорит правду*"), лидерскими качествами (7%).

Среди перечисленных качеств инициативного человека встречаются и такие ("*предприимчивый*", "*деловой*"), которые в ходе других опросов далеко не всегда относились респондентами к числу положительных. Однако в данном случае можно с большой долей уверенности счесть данные характеристики позитивными. Такой вывод нам позволяет сделать не только синонимический, но и антонимический ряд. Наиболее рельефно позитивность определения "инициативный человек" проступает при анализе противопоставляемых ему понятий. Участникам дискуссионных фокус-групп было предложено написать антонимы к слову "инициативный". Вот какие определения дали респонденты:

- "*Ленивый, апатичный*"; "*недеятельный, безразличный*"; "*боится принимать решения, не чувствует поддержки со стороны*"; "*человек, который, наверное, много проигрывал по жизни и потерял уверенность в себе*"; "*человек, плывущий по течению, которому все равно, что происходит вокруг*"; "*негибкий, ленивый, вялый*"; "*созерцатель, даже если волнуется что-то, то не предпринимает активных телодвижений*", *присматривается к мнению других*"; "*ничем не интересуется, всего боится*"; "*безынициативный, пассивный*"; "*пассивный человек, который живет только для себя*" (ДФГ, Санкт-Петербург).

В перечне качеств, противоположных инициативности, чаще других встречаются лень, пассивность, безразличие – то есть слова, имеющие в русском языке однозначно негативную маркировку.

Неудивительно, что почти три четверти участников массового опроса (73%) согласны с тем, что в России сегодня "надо быть инициативным человеком". Никто не станет возражать против того, что надо быть "человеком действия, деловым", "ответственным, который отвечает за свои дела и делает все до конца" (из ответов на открытый вопрос "Как Вы представляете "инициативного человека"?"). Однако эта установка, выступающая как некий моральный императив, далеко не всегда определяет отношение респондентов к реальным проявлениям инициативы. На практике эти проявления оцениваются дифференцированно – в зависимости от цели, направленности той или иной инициативы:

- *"Да, инициатива бывает разная, бывает – на благое дело, а бывает – неизвестно куда"* (ДФГ, Воронеж).
- *"Если это незавидная цель, то любая инициатива может принести одни неприятности"* (ДФГ, Санкт-Петербург).

А оценка инициативного человека, безусловно, зависит от достигнутых им результатов.

- *"Владимир: Да тот же Гитлер. Инициативный человек? Инициативный. Тот же Наполеон. Есть положительная инициатива, есть отрицательная.
Светлана: А Ленин? Что уж там Наполеон, Гитлер. А что? Тоже инициатор. Инициатива маленького человека.
Сергея: Это палка о двух концах"* (ДФГ, Воронеж).

Впрочем, приводя примеры инициативных людей, респонденты называли и тех, кто пользуется безусловным уважением в стране:

- *"Лена: Надежда Бабкина – очень инициативная женщина. Во-первых, сколько лет держится ансамбль, пользуется популярностью! 25 лет! Свой театр...
Максим: А Моисееву 70 лет, инициативный, да.
Катя: Какой Моисеев?
Лена: Игорь Александрович Моисеев, которому 94 года, и он инициативный"* (ДФГ, Москва).

Оценка инициативы и человека, который ее проявляет, на эмпирическом уровне зависит и от той области, где респондент видит эти проявления. На данный момент основной сферой приложения инициативы, по мнению наших граждан, являются бизнес и торговля. Именно здесь, полагают 42% опрошенных (60% ответивших на открытый вопрос), инициативному человеку сегодня легче проявить себя.

Следует отметить, что тема денег в контексте обсуждения инициативного поведения возникает в двух ракурсах. С одной стороны, респонденты полагают, что реализация любой инициативы требует соответствующих материальных средств:

- *"Василий: Он [инициативный человек. – П. Б.] должен быть богатым человеком.*

Модератор: *Богатым?*

Василий: *Конечно.*

Модератор: *А небогатый человек не может быть инициативным?*

Василий: *А что он сможет сделать?"* (ДФГ, Санкт-Петербург).

Подобный подход встречает некоторые возражения со стороны других респондентов, которые противопоставляют материальным возможностям внутреннюю убежденность:

- *"Сережа: С другой стороны, инициатива без денег ничего сейчас не стоит.*

Наталья: *Это понятно. Но если я инициативный человек, а у меня денег нет, то это не значит, что я все брошу, если это у меня внутри есть. Денег нет, а внутри все кипит"* (ДФГ, Воронеж).

Впрочем, возражающая респондентка не утверждает, что сможет добиться реализации своей инициативы и без денег. Она всего лишь защищает свое право на инициативу при их отсутствии.

С другой стороны, реализация той или иной инициативы часто сопровождается материальным успехом. И тут деньги являются для респондентов фактором, способствующим скорее негативной оценке человека и, опосредованно, – его инициативы. Показателен следующий диалог, состоявшийся во время московской фокус-группы. Его участники в начале дискуссии характеризовали "инициативного человека" исключительно позитивно, а один из них – Максим – даже защищал понятие "карьера", которое в целом имеет негативные коннотации. Однако когда речь заходит о возможной (только предполагаемой!) материальной выгоде, интонация сразу меняется:

- *"Володя: Дачный кооператив, пожалуйста – <выбирается> председатель. Желающие? Нет желающих. Вдруг кто-то один – и никто ему не завидует, наоборот, все сочувствуют. Потому что тяжелый труд. Он один вызвался, остальные – никто, категорически.*

Ира: *А потом все шишки на него.*

Максим: *Когда у него появится иномарка...*

Володя: *Ну, это иномарка. А кто кому мешает? Вот 200 человек на собрании. Кто будет председателем? Все молчат.*

Максим: *Значит, Вы оправдываете, когда воруют? А практически все председатели воруют. У вас же воруют, а вы оправдываете! Давайте любой возьмем кооператив...*

Ира: *Мы сами позволяем воровать, потому что мы пассивные все.*

Володя: *Безынициативно смотрим.*

Максим: *Один – активный, и вас поэтому и заделывает" (ДФГ, Москва).*

Интересно, что инициатор диалога не отрицает предположения, что новоизбранный председатель заведет себе иномарку. И уже это однозначно трактуется его собеседниками как оправдание воровства. И далее проблема инициативы оказалась сопряжена с проблемой воровства и безнаказанности. В ходе обсуждения гипотетической, абстрактной для всех присутствующих ситуации, "инициативный человек" из "*человека, принимающего активное участие в общественной жизни*" (определение, данное респондентом по имени Максим в начале дискуссии), превратился в "*активного*", который "*всех заделывает*".

Показателен и следующий диалог о том, почему инициативный человек не реализовал себя в жизни:

- *"Модератор: А может быть так, что человек инициативный не сделал карьеру?"*

Лена: *Может.*

Володя: *Конечно.*

Модератор: *Почему?*

Лена: *Честный.*

Ира: *Скромный, честный" (ДФГ, Москва).*

Из ответов очевидно, что сделавший карьеру инициативный человек подсознательно оценивается как нечестный или хотя бы нескромный.

В обществе преобладает мнение, что окружающие относятся к инициативным людям негативно: 45% участников массового опроса полагают, что в России к инициативным относятся с неодобрением, 38% придерживаются противоположной точки зрения. Участники ДФГ разошлись во позициях:

- *"Модератор: Как у нас в обществе относятся к людям инициативным?"*

Катя: *С завистью.*

Юра: *У нас не любят инициативных.*

Катя: *Как-то у нас не любят, чтобы кто-то вперед.*

Ира: *Ножку подставляют" (ДФГ, Москва).*

- *"Модератор: А как Вы относитесь к инициативным людям?"*

Василий: *Положительно.*

Олег: *Смотря какая инициатива: положительная или отрицательная.*

Лидия: *Смотря по обстоятельствам. Иногда мы согласны с ними, а иногда нет.*

Людмила: *Может, он лидер и инициативный, но какая-то черта характера в нем мне не нравится. Как человек он мне не нравится. Может же такое быть? Даже если он и что-то хорошее предлагает, но идти за ним не хочется. Такое тоже бывает.*

Владимир: *Это положительное качество в человеке. Особенно по сравнению с противоположным качеством – бездельем" (ДФГ, Санкт-Петербург).*

Насколько же респонденты готовы самих себя причислить к инициативным людям? По результатам массового опроса, 37% опрошенных заявили, что считают себя инициативными. Чаще других такой точки зрения придерживаются люди с высшим образованием (59%) и "оптимисты" (50%). Уровень инициативности (или, точнее, готовности назвать себя инициативным) зависит от возраста, образования, дохода и места проживания – чем моложе, образованнее и богаче респондент и чем крупнее населенный пункт, где он живет, тем выше этот уровень. Если посмотреть на распределение "инициативных" респондентов по регионам, то выяснится, что больше всего таких людей живет на окраинах – в Северо-Западном и Дальневосточном регионах, а меньше всего – в самом центре страны – на Урале.

Судя по высказываниям участников фокус-групп, инициативность большинства респондентов не выходит за пределы семьи:

- *"Василий: В каждой семье должен быть инициативный человек. Чтобы вести семью.*

Модератор: *В Вашей семье Вы инициативный человек?"*

Василий: *Для своей семьи, да, я инициативный.*

Людмила: *Я инициативна только на каком-то уровне, определенном, мелком, на семейном, может, чуть-чуть шире. На таком уровне я, конечно, инициативна, иначе не проживешь, иначе кушать будет нечего"*

Игорь: *Иногда приходится проявлять инициативу, но особого восторга я от этого не испытываю" (ДФГ, Санкт-Петербург).*

Большинство участников фокус-групп либо называют себя людьми безынициативными, либо отмечают, что рядом с ними – как правило, в их семьях – есть куда более инициативные люди:

- *"Лариса: Моя мама очень инициативная. Она всех "построит".*

Модератор: *Она инициативная или авторитарная?"*

Лариса: *А это в ней уживается. Нет света в дачном кооперативе? Она все проблемы может решить. Но это не всегда приятно. Она очень инициативна и в то же время настолько авторитарна, что может даже переступить через кого-то. Это даже в семье видно"* (ДФГ, Санкт-Петербург).

- "Модератор: *А не понемножку, а действительно инициативные?*

Станислав: *Мой брат и моя мама.*

Модератор: *А Вы сами – нет?*

Станислав: *Я не такой активный, как они"* (ДФГ, Санкт-Петербург).

Относительность, неопределенность самооценки человека, считающего себя инициативным, на наш взгляд, подтверждается, хоть и косвенно, следующими данными опроса.

Вопрос: "Как, по Вашему мнению, у нас в стране относятся к инициативным людям – одобрительно или неодобрительно?"

	Все опрошенные	Вопрос: "Вы сами можете сказать о себе, что Вы – инициативный человек?"		
		Могу	Не могу	Затр. ответить
Доли групп	100	37	54	9
Одобрительно	38	39	37	34
Неодобрительно	45	46	47	<u>22</u>
Затр. ответить	18	14	16	43

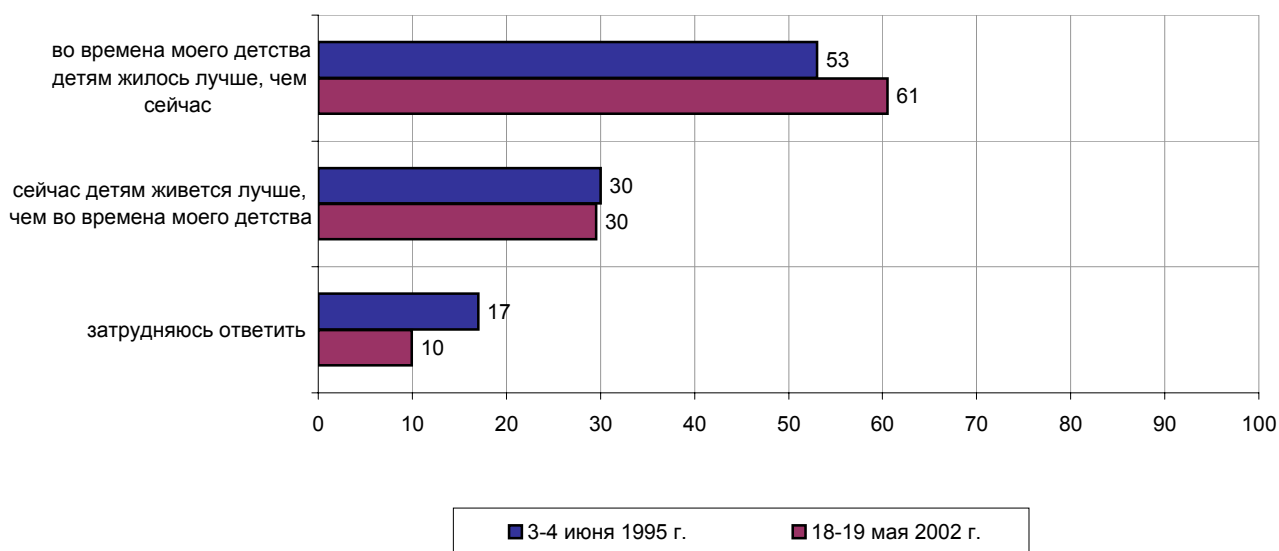
Из таблицы видно, что представление респондентов о том, как общество относится к инициативным людям, никоим образом не зависит от того, считают ли они сами себя инициативными или нет. Сложно предположить, что наши сограждане настолько объективны, что оценивают отношение общества к определенной группе людей независимо от своей принадлежности к ней. Данные таблицы свидетельствуют скорее о той дистанции, которая пролегла между абстрактным и эмпирическим представлениями об "инициативном человеке". Для более детального анализа составляющих бытующего в обществе представления об инициативе, очевидно, необходимо тестирование близких и сопряженных понятий – "успех", "карьера" и прочее.

Дети и детство

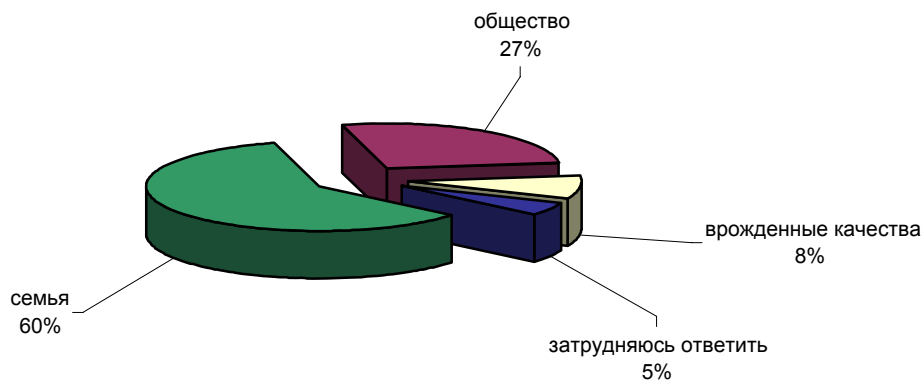


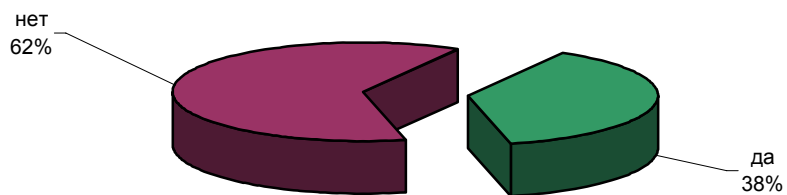
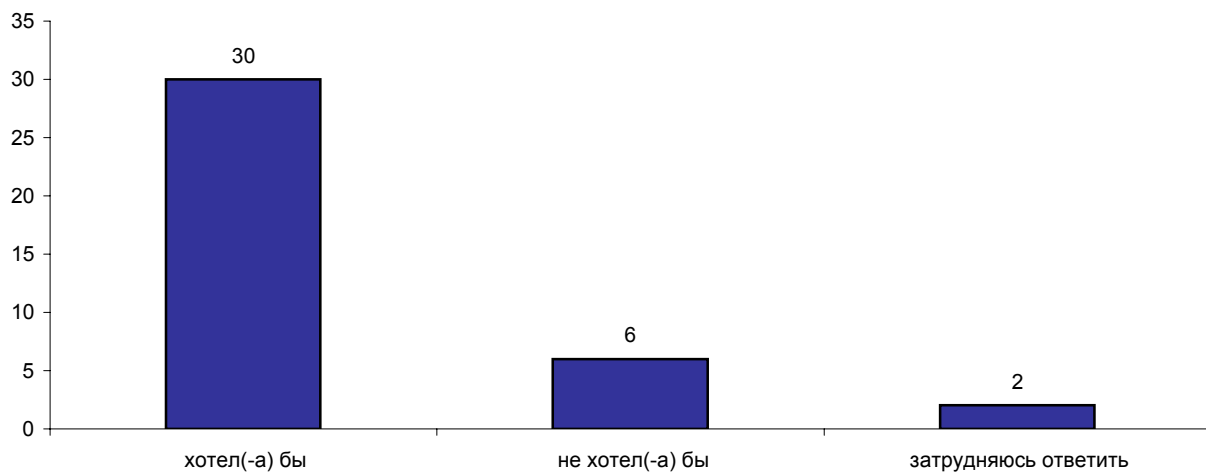
Опрос населения

КАК ВЫ ДУМАЕТЕ, ВО ВРЕМЕНА ВАШЕГО ДЕТСТВА ДЕТЯМ ЖИЛОСЬ В ЦЕЛОМ ЛУЧШЕ, ЧЕМ СЕЙЧАС, ИЛИ, НАОБОРОТ, СЕЙЧАС ДЕТЯМ ЖИВЕТСЯ ЛУЧШЕ?



КАК ВЫ СЧИТАЕТЕ, ЧТО БОЛЬШЕ ВСЕГО ВЛИЯЕТ НА ФОРМИРОВАНИЕ ХАРАКТЕРА РЕБЕНКА: СЕМЬЯ, ОБЩЕСТВО ИЛИ ВРОЖДЕННЫЕ КАЧЕСТВА?



ЕСТЬ ЛИ У ВАС НЕСОВЕРШЕННОЛЕТНИЕ ДЕТИ?**ЛИЧНО ВЫ ХОТЕЛИ БЫ ИЛИ НЕ ХОТЕЛИ БЫ, ЧТОБЫ ВАШИ ДЕТИ БРАЛИ С ВАС ПРИМЕР?
(Ответы заявивших, что у них есть несовершеннолетние дети.)**

	Россия, все	Голосовали бы за...		Адаптация			Пол		Возраст			Образование				Доход на чл.семьи			Тип населенного пункта				Федеральные округа						Москва, все	Пол		Возраст			
		Путин	Зюганов	оптимисты	адаптированные	пессимисты	неадаптированные	пессимисты	мужчины	женщины	18 - 35 лет	36 - 50 лет	старше 50 лет	ниже среднего	среднее общее	среднее специальное	высшее	до 1000 руб.	1000 - 1500 руб.	более 1500 руб.	мегаполисы	большие города	малые города	села	Центральный	Северо-Западный	Южный	Приволжский		Уральский	Сибирский	Дальневосточный	мужчины	женщины	18 - 35 лет
Доли групп (%)	100	50	13	30	31	37	48	52	30	32	38	19	34	34	13	30	33	31	14	17	38	25	26	9	15	22	9	15	4	100	47	53	31	30	39

КАК ВЫ ДУМАЕТЕ, ВО ВРЕМЕНА ВАШЕГО ДЕТСТВА ДЕТЯМ ЖИЛОСЬ В ЦЕЛОМ ЛУЧШЕ, ЧЕМ СЕЙЧАС, ИЛИ, НАОБОРОТ, СЕЙЧАС ДЕТЯМ ЖИВЕТСЯ ЛУЧШЕ?

во времена моего детства детям жилось лучше, чем сейчас	61	57	79	57	56	67	60	61	63	68	52	47	64	66	56	68	59	55	58	59	63	59	60	65	60	60	47	63	80	60	64	57	50	61	67
сейчас детям живется лучше, чем во времена моего детства	30	33	19	30	37	23	30	29	26	19	41	48	25	24	30	24	34	31	29	31	28	32	29	28	32	33	39	24	7	26	24	27	33	22	24
затрудняюсь ответить	10	11	3	13	6	10	10	10	11	12	7	5	11	10	15	8	7	14	13	10	9	8	11	8	8	7	15	13	12	14	12	16	17	17	9

КАК ВЫ СЧИТАЕТЕ, ЧТО БОЛЬШЕ ВСЕГО ВЛИЯЕТ НА ФОРМИРОВАНИЕ ХАРАКТЕРА РЕБЕНКА: СЕМЬЯ, ОБЩЕСТВО ИЛИ ВРОЖДЕННЫЕ КАЧЕСТВА?

семья	60	64	51	63	63	54	58	61	62	60	58	54	56	65	65	56	61	63	65	56	60	58	55	68	62	64	61	49	73	62	63	61	64	62	60
общество	27	24	37	25	25	32	28	27	27	27	27	29	31	25	22	31	26	25	28	34	27	25	29	23	24	26	25	34	22	23	25	20	25	22	21
врожденные качества	8	8	5	9	8	8	8	8	8	9	8	6	10	8	7	9	8	8	5	6	9	10	11	4	10	6	10	7	4	9	7	11	7	11	9
затрудняюсь ответить	5	4	7	4	4	6	5	4	3	4	7	11	3	2	6	5	4	5	2	3	4	7	5	4	4	3	4	9	1	7	5	8	4	5	10

ЕСТЬ ЛИ У ВАС НЕСОВЕРШЕННОЛЕТНИЕ ДЕТИ?

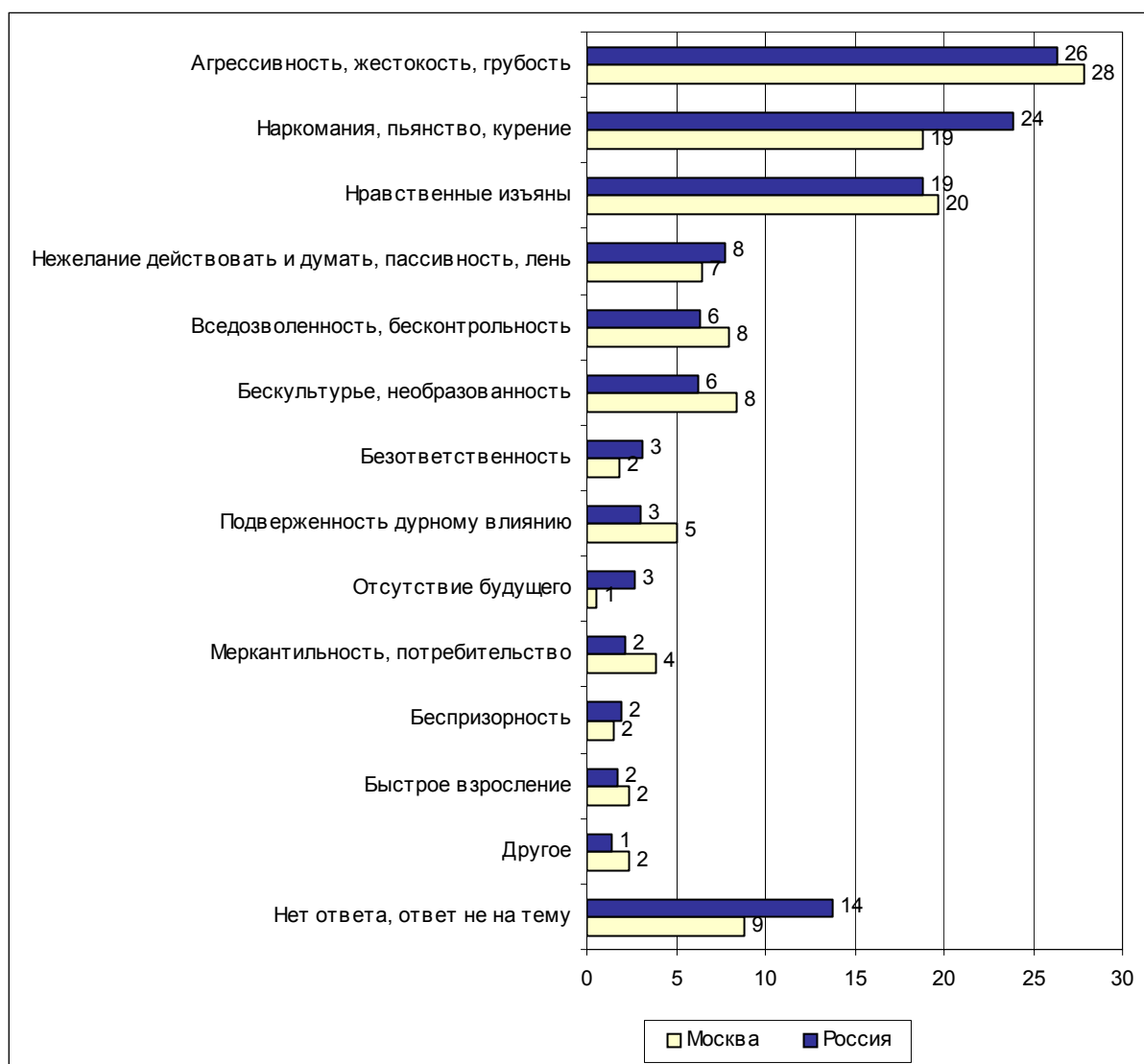
да	38	42	22	48	40	29	41	35	50	62	8	15	39	45	50	50	31	35	39	35	40	38	35	42	40	38	35	38	47	34	35	33	42	55	12
нет	62	58	78	52	60	71	59	65	50	38	92	85	61	55	50	50	69	65	61	65	60	62	65	58	60	62	65	62	53	66	65	67	58	45	88

ЛИЧНО ВЫ ХОТЕЛИ БЫ ИЛИ НЕ ХОТЕЛИ БЫ, ЧТОБЫ ВАШИ ДЕТИ БРАЛИ С ВАС ПРИМЕР?

(Ответы заявивших, что у них есть несовершеннолетние дети.)

хотел(-а) бы	30	34	20	40	32	21	31	29	38	50	7	13	30	36	40	41	24	28	31	29	30	32	26	36	34	31	20	31	41	25	26	24	31	41	9
не хотел(-а) бы	6	6	1	7	6	6	8	4	10	8	1	1	6	7	8	6	5	6	6	5	8	4	7	5	6	5	11	3	6	8	8	8	11	12	2
затрудняюсь ответить	2	2	1	1	2	3	2	2	2	4	0	1	3	2	2	3	2	1	2	1	3	2	2	0	0	2	4	4	0	1	1	1	1	2	1

Открытый вопрос: Что Вас больше всего настораживает в современных детях?



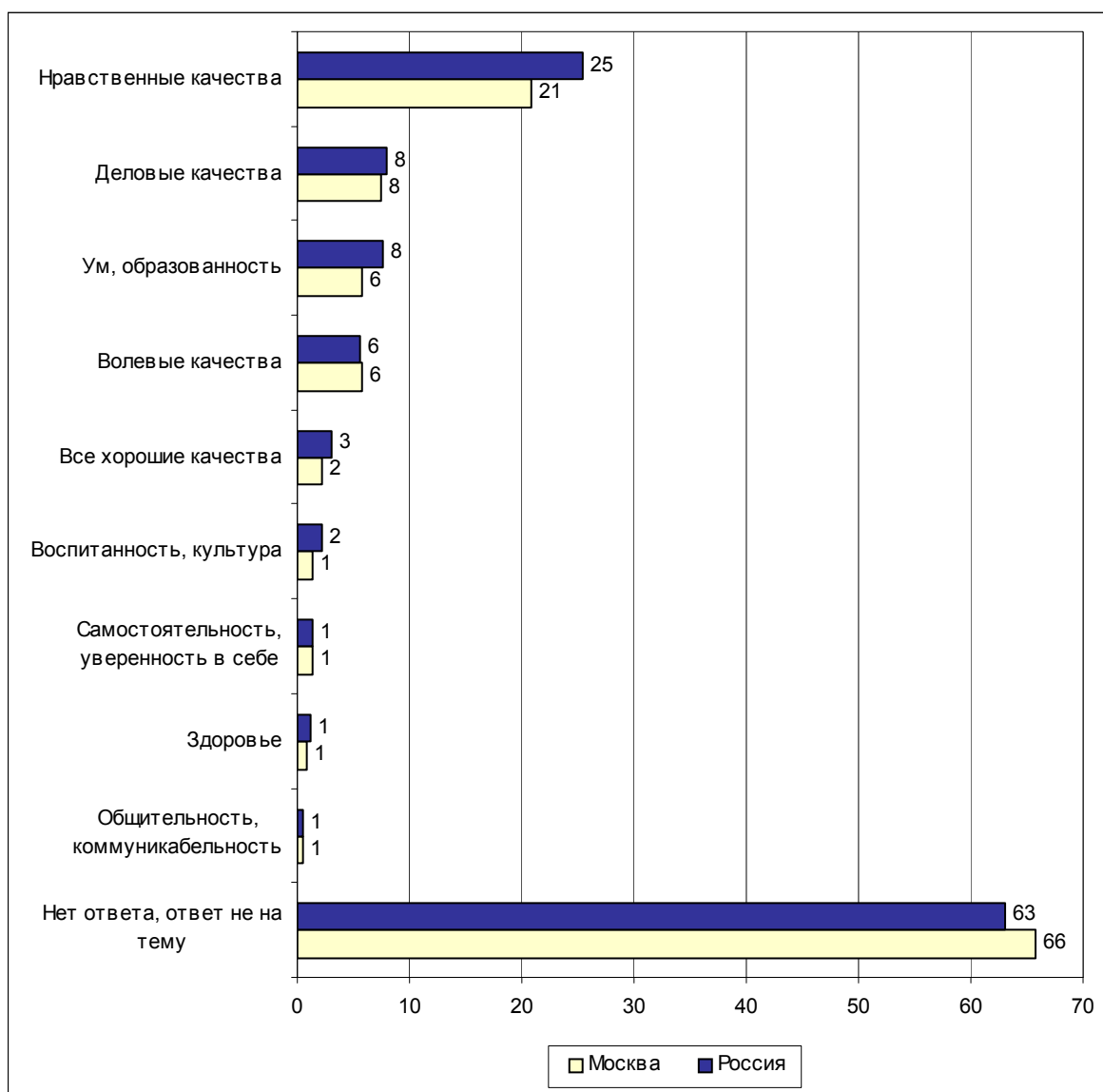
Суждения респондентов

(в % от числа опрошенных по России)

Агрессивность, жестокость, грубость	26
<ul style="list-style-type: none"> • <i>"Агрессивность детей"; "агрессия, грубость"; "ожесточенные"; "агрессивность, жестокость, наглость"; "агрессивность повышенная"; "агрессивность, безжалостность"; "жестокость к людям и животным"; "беспредел поведения"; "агрессивность, злоба"; "жестокость, злость"; "агрессивнее, жестче они"; "злоба, агрессивность, жестокость"; "более злые растут".</i> 	
Наркомания, пьянство, курение	24
<ul style="list-style-type: none"> • <i>"Много наркоманов, пьют безобразно"; "наркомания и курение"; "то, что колотся, курят, пьют"; "наркомания, пьянство с ранних лет"; "наркомания в детском возрасте"; "курево и наркомания"; "наркомания, алкоголизм"; "курение наркотиков"; "алкоголизм"; "тяга к наркотикам"; "увеличение наркомании"; "курение, наркомания, пьянство"; "наркомания захлестнула нас"; "курение"; "наркомания и пьянство"; "алкоголизм, наркомания"; "пьянство подростков"; "наркотическая зависимость"; "девчонки все, как одна, ходят с бутылкой и папиросой"; "наркотики, сигареты".</i> 	
Нравственные изъяны	19
Безразличие, равнодушие	5
<ul style="list-style-type: none"> • <i>"Равнодушие, безразличие ко всему"; "безразличие к прошлому и будущему"; "равнодушие и пессимизм".</i> 	
Развязность, распушенность	5
<ul style="list-style-type: none"> • <i>"Их распушенность, она пугает всех и вся"; "развязность, расхлябанность"; "развязные"; "сексуальная распушенность".</i> 	
Неуважение к старшим	4
<ul style="list-style-type: none"> • <i>"Неуважение к старшему поколению"; "неуважение к взрослым"; "неуважение к людям, к порядку"; "отсутствие уважения к старшим"; "нет почтения к старшим"; "дети меньше стали уважать взрослых"; "плохое отношение к старикам".</i> 	
Бездуховность	2
<ul style="list-style-type: none"> • <i>"Бездуховность и бездушие"; "им ничего не интересно, бездуховность, начиная уже с первого класса школы"; "духовности нет"; "бездуховность детей"; "духовно не развиты"; "недостаток духовности"; "отсутствие духовности".</i> 	
Отсутствие нравственных устоев	2
<ul style="list-style-type: none"> • <i>"Вульгарность, отсутствие элементарных моральных качеств"; "нет нравственных ценностей"; "отсутствие нравственности"; "у многих нет тех моральных принципов, с помощью которых становится настоящий человек"; "отсутствие нравственных принципов"; "безнравственность"; "малая степень нравственности".</i> 	
Эгоизм	1
<ul style="list-style-type: none"> • <i>"Эгоизм"; "эгоистичность".</i> 	
Наглость	1
<ul style="list-style-type: none"> • <i>"Нахальство"; "нахальство, хамство".</i> 	
Нежелание действовать и думать, пассивность, лень	8
<ul style="list-style-type: none"> • <i>"Безынициативность"; "нежелание работать"; "не хотят ничего делать, сидят на шее у родителей"; "лень"; "они не хотят ничего читать и делать"; "безынициативные, учиться не хотят, никакие"; "лень, нежелание учиться, работать, книги не читают – пассивность, безразличие"; "безынициативность, не хотят учиться, лоботрясы, которым сейчас по 16-17 лет, работать не хотят"; "нежелание учиться, заниматься делом"; "пофигизм: не интересуются ничем, не думают"; "бездумность"; "бездеятельность"; "безынициативность, нежелание работать"; "нежелание думать и работать"; "нежелание что-то делать".</i> 	

Вседозволенность, бесконтрольность	6
• <i>"Неуправляемость, вседозволенность"; "безнадзорность"; "они все неуправляемые"; "абсолютная вседозволенность"; "бесконтрольность, неподчинение".</i>	
Бескультурие, необразованность	6
• <i>"Необразованность, невоспитанность"; "неграмотность, не читают книг"; "безграмотность"; "гопота растет: ни воспитания, ни образования – ничего за душой нет"; "книги не читают"; "кругозор малый"; "не стремятся к знаниям, малограмотные"; "балбесы"; "отсутствие культуры, воспитания"; "необразованность, бескультурие"; "их невоспитанность, невежество"; "мало что читают"; "пустая голова"; "нет культуры".</i>	
Безответственность	3
• <i>"Безответственность ко всему"; "нет чувства ответственности"; "безответственность в действиях".</i>	
Подверженность дурному влиянию	3
• <i>"Влияние окружения"; "легко поддаются вредному влиянию"; "на них сильное влияние оказывает улица"; "влияние улицы"; "влияние окружающей среды"; "улица отрицательно влияет"; "идут, куда их зовут, дурное влияние"; "более подвержены влиянию улицы, чем раньше, ориентируются на плохие авторитеты".</i>	
Отсутствие будущего	3
• <i>"Дети без будущего, т.к. больное общество"; "будущее страшит"; "у них нет будущего, потерянное поколение"; "у этих детей нет будущего".</i>	
Меркантильность, потребительство	2
• <i>"Меркантильность, все переводят в деньги"; "их стремление к наживе, их отношение к деньгам"; "излишняя практичность"; "любовь к деньгам"; "потребительское отношение"; "очень рано начинают хотеть много денег"; "меркантильность"; "потребительское отношение к жизни"; "потребительское отношение к окружающим".</i>	
Беспризорность	2
• <i>"Беспризорные дети"; "бродяжничество"; "беспризорность, бродяжничество".</i>	
Быстрое взросление	2
• <i>"Быстрое взросление от избытка информации"; "их раннее взросление"; "рано взрослеют"; "быстрый рост"; "слишком быстро взрослеют".</i>	
Другое	1
• <i>"Делят детей на богатых и бедных"; "очень неосторожные"; "аполитичность"; "явные признаки вырождения, напоминают большие фауны, чем часть человечества".</i>	
Нет ответа, ответ не на тему	13

Открытый вопрос: Какие качества Вы бы хотели видеть в своем ребенке (своих детях)?



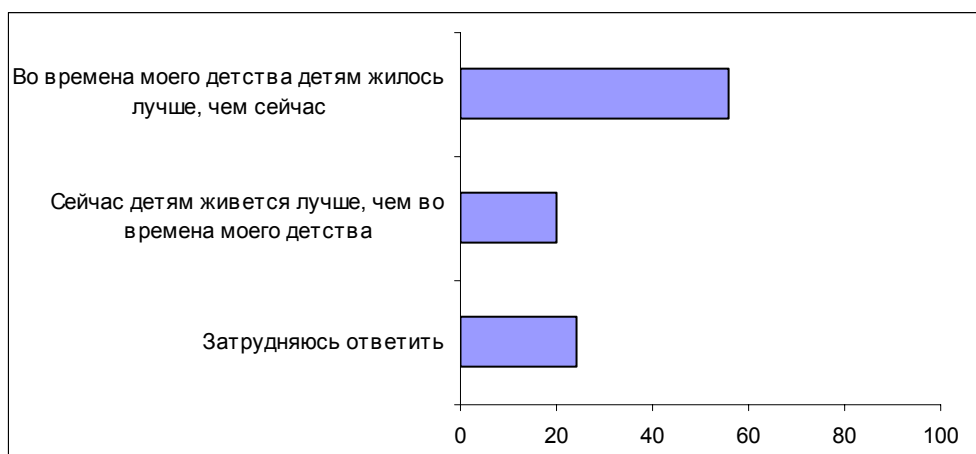
Суждения респондентов

(в % от числа опрошенных по России)

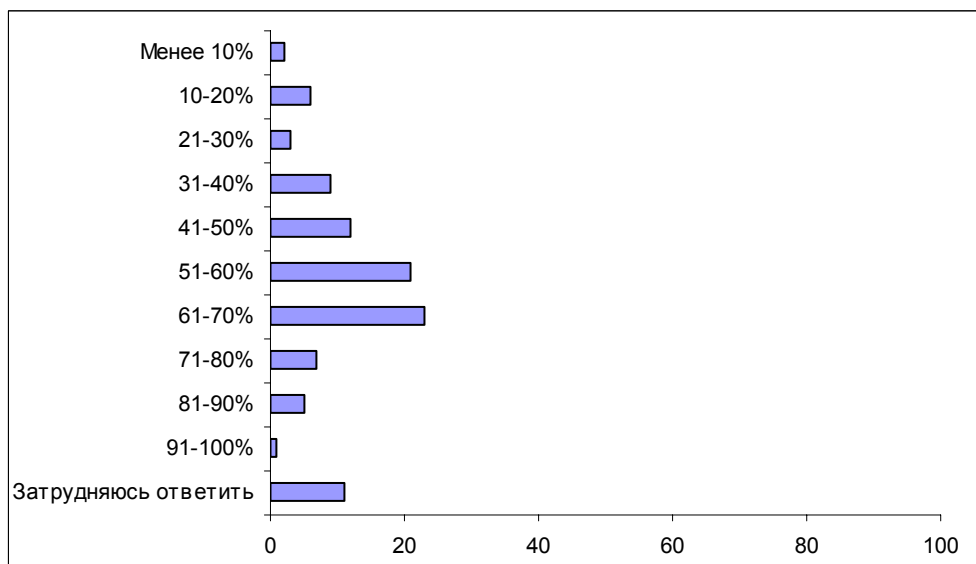
Нравственные качества	25
Доброта, отзывчивость	16
• <i>"Доброты побольше"; "доброта, отзывчивость"; "доброжелательность"; "стремление к добру"; "доброта нужна обязательно".</i>	
Честность, правдивость, порядочность	13
• <i>"Честный"; "правдивость"; "порядочный человек"; "порядочность, честность"; "были честными, правдивыми".</i>	
Уважение к старшим	3
• <i>"Уважение к родителям"; "уважение к старшим"; "уважение к людям"; "уважение к окружающим".</i>	
Деловые качества	8
Деловитость, трудолюбие	6
• <i>"Трудолюбие"; "деловитость".</i>	
Активность, инициативность	2
• <i>"Активность"; "инициативность"; "больше инициативности".</i>	
Ответственность	1
• <i>"Ответственность"; "ответственность во всем"; "ответственным человеком".</i>	
Ум, образованность	8
• <i>"Образованность, грамотность"; "образованность"; "свежий ум"; "высокий интеллектуальный уровень"; "ум, образование"; "ума побольше, образования"; "умный".</i>	
Волевые качества	6
Целеустремленность	4
• <i>"Больше целеустремленности"; "упорство, целеустремленность"; "умение достичь своей цели".</i>	
Смелость, решительность	1
• <i>"Смелость"; "решительность".</i>	
Сила воли	1
• <i>"Воля", "сила воли".</i>	
Все хорошие качества	3
• <i>"Только хорошее"; "все положительное"; "положительные качества"; "все, какие есть, хорошие"; "все лучшие качества".</i>	
Воспитанность, культура	2
• <i>"Воспитанность"; "воспитанные, культурные".</i>	
Самостоятельность, уверенность в себе	1
• <i>"Самостоятельность", "чтобы был поувереннее, понаглее"; "самостоятельность, способность выжить в этом мире".</i>	
Здоровье	1
• <i>"Был здоровым"; "был здоров, вел здоровый образ жизни"; "здоровье".</i>	
Общительность, коммуникабельность	1
• <i>"Общительный"; "коммуникабельность".</i>	
Нет ответа, ответ не на тему	63

Опрос экспертов

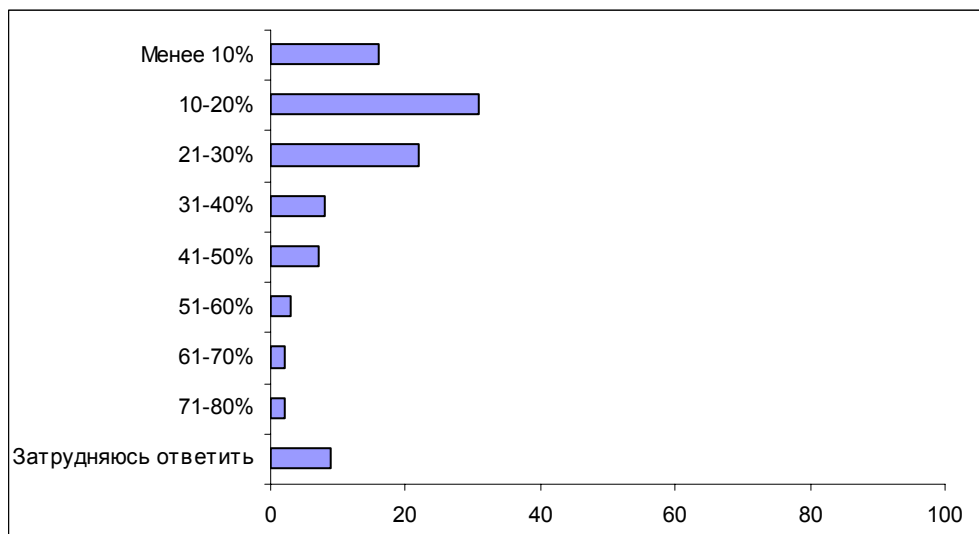
Вопрос: Как Вы думаете, во времена Вашего детства детям жилось в целом лучше, чем сейчас, или, наоборот, сейчас детям живется лучше?



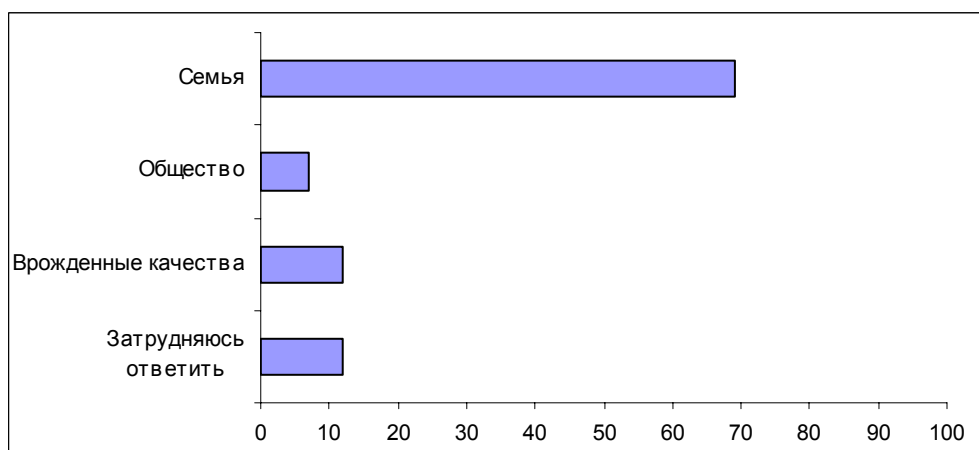
Вопрос: Как Вы думаете, какая доля россиян считает, что во времена их детства детям жилось в целом лучше, чем сейчас? Попробуйте оценить эту долю в процентах.



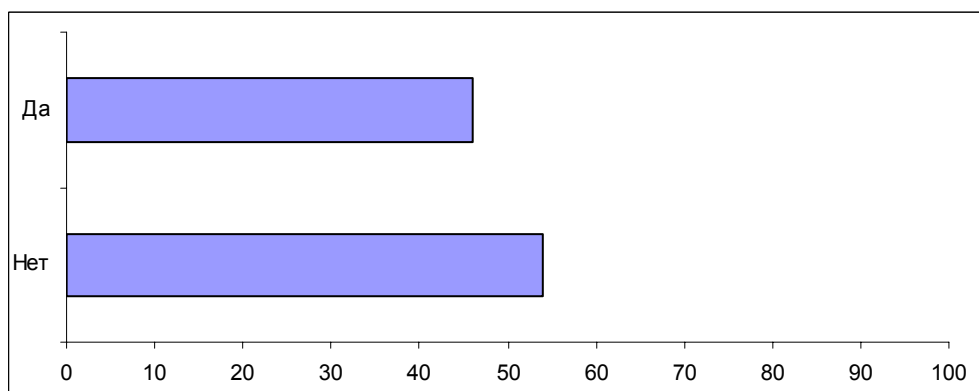
Вопрос: А какая доля россиян, по Вашему мнению, считает, что сейчас детям живется лучше? Попробуйте оценить эту долю в процентах.



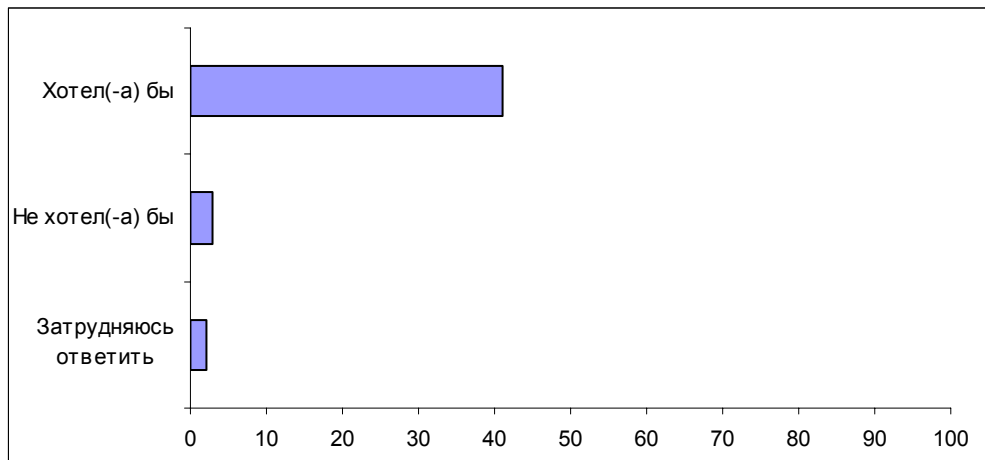
Вопрос: Как Вы считаете, что больше всего влияет на формирование характера ребенка: семья, общество или врожденные качества?



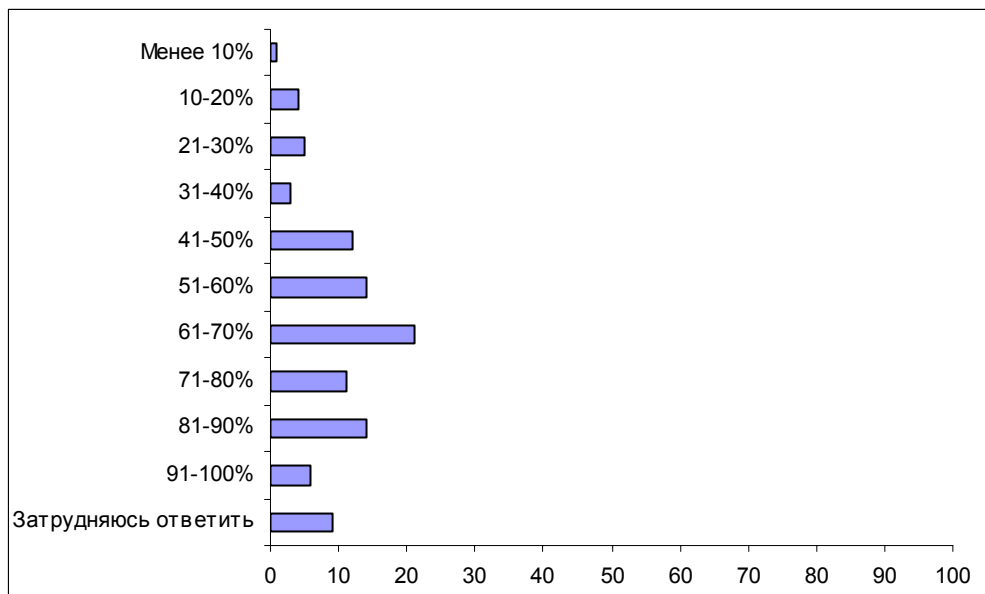
Вопрос: Есть ли у Вас несовершеннолетние дети?



Вопрос: Лично Вы хотели бы или не хотели бы, чтобы Ваши дети брали с вас пример? (Ответы заявивших, что у них есть несовершеннолетние дети.)



Вопрос: Как Вы думаете, какая доля россиян захотела бы, чтобы их дети брали с них пример? Попробуйте оценить эту долю в процентах.



Комментарий**Л. Преснякова****Современные дети – "цветы жизни" или "цветы зла"?**

Проблема отцов и детей относится к числу вечных, однако в периоды радикальных политических и социокультурных трансформаций – подобных тем, которые переживает наша страна в течение последних десятилетий, – она приобретает особую остроту. В очередном опросе мы попросили россиян рассказать о том, что они думают о современных детях, об их жизни, о том, как их нужно воспитывать.

Судя по репликам участников фокус-групп, современные дети чаще вызывают у них *тревогу, обеспокоенность*, нежели какие-либо позитивные эмоции.

- *"Я наблюдала тоже, у нас детская площадка – дети все-таки жестокие стали, злые, неуважительные. С 9 лет – это что-то страшное. Озлобленные дети стали"* (женщина, 45 лет,ДФГ, Москва).
- *"Сейчас в школе старшеклассники наркотиками торгуют"* (женщина, 34 года, ДФГ, Москва).
- *"Ничего такого, как делает у нас в подъезде толпа младенцев: все рушат, ящики, все – этим никто не занимался... Игнали в мячик, бегали. Конечно, были такие мелкие стычки, но не убивали железным прутом по голове"* (мужчина, 69 лет, ДФГ, Москва).

Даже позитивные реплики в адрес современных детей звучат из уст респондентов как-то неуверенно:

- *"Они, наверно, не такие плохие, как вот такое мнение..."* (женщина, 37 лет, ДФГ, Москва).

А если участники групповых дискуссий и говорят что-то хорошее, то в основном – о собственных детях:

- *"Вот я по внучке своей собственной вижу – она учится в институте на психолога. Вот до этого, собственно говоря, когда она не была занятой, она там гуляла на даче напропалую – два, три часа ночи. А вот стала учиться, пошла работать – совсем другая девчонка стала. И у нее совсем другой уже взгляд на жизнь. Изменилась девчонка здорово в лучшую сторону"* (мужчина, 65 лет, ДФГ, Москва).

Судя по результатам массового опроса, у большинства россиян подрастающее поколение вызывает тревогу и беспокойство. Так, отвечая на открытый вопрос¹, 87% опрошенных назвали качества современных детей, которые вызывают у них чувство настороженности.

Наибольшую обеспокоенность вызывают *морально-нравственные* качества современных детей – именно их чаще всего называли респонденты (75%), причем как те, у кого есть несовершеннолетние дети, так и те, у кого их нет. Так, респонденты говорили, что их настораживает *агрессивность, жестокость, грубость* современных детей (26%):

- *"Агрессия, грубость"; "агрессивность, жестокость, наглость"; "агрессивность, безжалостность"; "жестокость, злость"* (открытый вопрос).

Причем эти качества подрастающего поколения не просто настораживают, а нередко даже пугают – в репликах участников фокус-групп звучит и страх:

- *"Участник, 65 лет: Раньше, конечно, дети взрослых уважали и боялись. Сейчас сделаешь замечание парню – он тебя пошлет подальше, и все.*
Участник, 55 лет: ...*Или пристрелит"* (ДФГ, Москва).
- *"Я живу в Юго-Западном районе. Там не пройдешь – они обсядут, так и думаешь, что сейчас кто-то по спине даст. Озлобленная молодежь какая-то"* (женщина, 27 лет, ДФГ, Воронеж).
- *"Мы все боимся. Как сказала Лариса: "Я боюсь, что меня ударят в спину". Да, мы все боимся"* (женщина, 42 года, ДФГ, Воронеж).

Еще одна тенденция, которая настораживает респондентов, – *рост наркомании, пьянства, курения* среди детей (24%):

- *"Много наркоманов, пьют безобразно"; "то, что колются, курят, пьют"; "наркомания, пьянство с ранних лет"; "наркомания в детском возрасте"; "пьянство подростков"; "девочки – все как одна ходят с бутылкой и папирой"* (открытый вопрос).

Также участники опроса часто говорили, что их беспокоит *безнравственность и бездуховность* современных детей (19%):

- *"Отсутствие морали, распущенность, вседозволенность и бесконтрольность, неуважение к старшим, наглость, нахальство"; "нет нравственных ценностей"; "бездуховность и бездушие"; "равнодушие, безразличие ко всему"; "сексуальная распущенность"; "неуправляемость, вседозволенность"; "неуважение к старшему поколению"; "эгоизм"; "нахальство, хамство"*.

Обвинения подрастающего поколения в "безнравственности" со стороны старших – в принципе, довольно распространенное явление, оно отражает возникающие в самых различных исторических ситуациях конфликты между систе-

¹ Вопрос: "Что Вас больше всего настораживает в современных детях?".

мами ценностей старшего и младшего поколений. Например то, что в глазах одних – вседозволенность и распушенность, в глазах других (в частности, молодежи) – свобода:

- *"Модератор: А чем отличаются сегодняшние дети от доперестроечных?"*
Участник, 20 лет: *У них больше свободы – у сегодняшних, которые не знают, куда ее применять.*
Модератор: *В чем эта свобода?*
Участник, 20 лет: *Во всем.*
Участница, 42 года: *Они раскрепощенные. Чувствуют безнаказанность.*
Участник, 52 года: *Не направленные" (ДФГ, Воронеж).*
- *"Раньше дети были какие-то закомплексованные, боялись чего-то, а сейчас такая тенденция: воспитывать детей, что они должны быть более свободны, раскрепощены. Мне кажется, что они стали даже слишком раскрепощенные; по-моему, мы уже перегнули в другую сторону" (мужчина, 56 лет, ДФГ, Санкт-Петербург).*

Или, например, то, что в глазах одних – практичность, другими оценивается негативно, как *"меркантильность"*, *"потребительство"*:

- *"Вот мы росли – были более романтики. Сейчас дети – прагматики, очень реально все воспринимают, как маленькие старички... Они хотя еще и маленькие такие, а все просчитывают: а как оно мне будет?" (женщина, 39 лет, ДФГ, Санкт-Петербург).*
- *"Меркантильность, все переводят в деньги"; "их стремление к наживе, их отношение к деньгам"; "излишняя практичность"; "потребительское отношение к окружающим" (открытый вопрос, 2%).*

Кстати, представители молодых возрастных групп, отвечая на открытый вопрос, несколько реже говорили о безнравственности современных детей – респонденты от 18 до 25 лет упомянули ее в 65% ответов (против 75% по выборке в целом), респонденты в возрасте от 26 до 30 – в 68% ответов. А вот представители старшего поколения (от 50 лет), наоборот, чаще, чем в среднем, обеспокоены состоянием морали подрастающего поколения (81% против 75% по выборке в целом).

Однако считать, что проблема безнравственности подрастающего поколения вообще отсутствует, а упреки старших – не более чем естественное "старческое" брюзжание, было бы неверно. Вопрос о нравственных ориентирах для подрастающих детей в современном российском обществе приобретает особую актуальность, поскольку социализация молодого поколения происходит в условиях нормативного вакуума. Причем страдают от этой ситуации и взрослые, которым непонятно, в соответствии с какими нормами и ценностями нужно воспитывать детей, и дети, которым также непонятно, на какие нормы следует ориентироваться, какие поведенческие стратегии нужно усваивать. Поэтому обеспокоен-

ность респондентов состоянием нравственности подрастающего поколения является отражением вполне объективной ситуации нормативной аномии, в которой сейчас оказалось российское общество:

- *"Раньше ходили мы в галстуках, со значками. Пусть сейчас говорят, что нас на это настроили, но мы знали, что мы пионеры, – старушек переводили, ответственность была. Сейчас этого нет. Ни у кого нет ничего святого – и от Бога отвадили, и от пионеров. Ни у кого нет ни идей, ни мыслей – ничего нет. У нас история была. Пусть она будет, история. У нас ничего нет – у нас все зачеркивается, выбрасывается и снова начинается"* (женщина, 42 года, ДФГ, Воронеж).
- *"У них [современных детей] есть возможность не делать того, что они делают. Но они это делают, потому что у них нет идеи. У них нет родителей, которые бы их учили этому, у них нет руководителей в школах или где-то еще"* (мужчина, 20 лет, ДФГ, Воронеж).
- *"Раньше, если человек что-то не так делал, про него говорили: "без царя в голове". У нас у детей сейчас никакого царя в голове нет – ни настоящего, ни переносного, никакого. Пустота"* (мужчина, 60 лет, ДФГ, Санкт-Петербург).

Кстати, наибольшую обеспокоенность по поводу аморальности современных детей выражают респонденты в возрасте от 31 до 35 лет (93% – против 75% по выборке) и в возрасте от 36 до 40 лет (80%) – то есть те, кому на практике приходится воспитывать детей в ситуации ценностной неопределенности.

Стоит отметить, что морально-этические характеристики подрастающего поколения гораздо чаще вызывают у респондентов настороженность, чем другие качества современных детей. Так, например, дефицит деловых качеств и "достижительных" мотиваций – *безответственность, пассивность, лень ("безынициативность"; "нежелание работать"; "не хотят ничего делать, сидят на шее у родителей"; "лень")* – вызывает беспокойство у 11% опрошенных; *необразованность и низкий культурный уровень ("необразованность, невоспитанность"; "неграмотность, не читают книг"; "кругозор малый")* настораживают 6% опрошенных; *безволие, подверженность дурному влиянию* – только 3% опрошенных. В целом же, отсутствие у современных детей достаточных адаптационных ресурсов (активности, инициативы, образования, интеллектуальных качеств) вызывает беспокойство у 20% опрошенных, а это *в три с половиной раза меньше*, чем количество респондентов, тревожащихся за моральный облик нынешних детей. Это также может быть связано с упоминавшейся выше ситуацией нормативной неопределенности, дезориентации, неясности относительно того, какие нормы и правила поведения существуют в сегодняшнем обществе. Причем ситуация осложняется еще и тем, что старшее поколение, воспитанное на совсем иных правилах адаптации к жизни, готово принять далеко не все из новых "правил игры":

- *"Если мы воспитаем человека, для которого главное – уметь выжить и зарабатывать деньги, то ему уже больше ничего не нужно будет. У него разо-*

вьется только одна половинка мозга, которая ничего другого не воспринимает. Мне кажется, что сначала должно быть человеческое отношение к жизни, общечеловеческие ценности" (женщина, 55 лет, ДФГ, Санкт-Петербург).

Большая часть россиян (60%) уверены в том, что на формирование характера ребенка наибольшее влияние оказывает семья. Чаще, чем в среднем, это мнение склонны разделять респонденты с высшим образованием и жители мегаполисов (по 65%), а также те, кто считает, что сейчас детям живется лучше, чем жилось в детстве самим респондентам (67%).

Вдвое меньше опрошенных (27%) считают, что на формирование детского характера большее влияние оказывает общество; чаще это мнение разделяют сторонники Г. Зюганова (37%) и жители крупных городов (34%). Еще 8% видят главный фактор формирования характера ребенка во врожденных качествах.

Однако, хотя часть респондентов и говорит о том, что это *"наши дети, которых мы так воспитали"*, *"дети – наше зеркало"*, большинство участников фокус-групп вовсе не готовы признать, что те самые озлобленные, грубые, агрессивные дети – результат их собственных родительских усилий:

- *"Ну, это не всегда так. У нас родственники – там отец двух дочерей был абсолютный пьяница, валялся под забором и так далее. Они выросли, у них прекрасные семьи и так далее. Мы с женой никогда не курили – так наша дочь как паровоз с 14 лет курит... Вот пример"* (мужчина, 69 лет, ДФГ, Москва).

Часть респондентов все-таки считает, что на формирование детей в большей степени влияют родители и семья:

- *"Нет родителей, которые бы учили. Есть родители, но они увлечены зарабатыванием денег или своими личными интересами"* (мужчина, 20 лет, ДФГ, Воронеж).
- *"Сейчас есть возможности, ...было бы желание у родителей воспринять своего ребенка и направить его правильно. Сейчас множество интересных кружков, и среди них – много бесплатных"* (женщина, 39 лет, ДФГ, Санкт-Петербург).

Между тем, большинство участников фокус-групп уверены, что, если семья и оказывает решающее влияние на формирование характера ребенка, то в сложившихся социально-экономических условиях она просто не в состоянии справиться со своими функциями:

- *"Это будет зависеть не от нас, не от родителей... Прежде того, чтобы воспитывать ребенка, нужно соответствующее общество создать"* (мужчина, 52 года, ДФГ, Воронеж).

Так, в нынешнее время у родителей гораздо меньше возможностей для обеспечения своих детей, более ограничен их доступ к социальным ресурсам, например, образованию:

- *"Он у меня спрашивает: "Почему у него компьютер есть, а мы не можем купить?" Как ему объяснить?"* (женщина, 42 года, ДФГ, Воронеж).
- *"И еще у меня сын спрашивает: "Мама, вот я хорошо учусь, у меня только две четверки, а кем я буду?" Я ему говорю: "Кем захочешь, тем и будешь". "Мам, а ты уверена, что я захочу быть врачом? А вы мне сможете оплатить медицинский институт?"* (женщина, 35 лет, ДФГ, Воронеж).
- *"У тех детей было будущее, а у моих детей сейчас какая-то безысходность. Вот вы говорите, что деньги – не важно. А сейчас во главу поставили деньги. И от этого у моего ребенка будущего нет"* (женщина, 35 лет, ДФГ, Воронеж).

Кроме того, государство, по мнению респондентов, практически полностью самоустранилось из процесса социализации – социальные институты, обеспечивавшие организацию досуга предыдущих поколений детей, в настоящее время практически не работают, в результате чего нынешние дети предоставлены сами себе:

- *"Доперестроечные дети были более организованы общественно. Даже если не брать пионерскую и комсомольскую организации, в школе всегда были, например, теннисные столы, и спортзал открытый, и ребята не хотели уходить из школы. А сейчас – уроки кончились, и пошел неизвестно куда, в лучшем случае – домой к телевизору или к компьютеру"* (женщина, 55 лет, ДФГ, Санкт-Петербург).
- *"Мне кажется, что сейчас дети больше брошены, больше самостоятельны, больше предоставлены сами себе. Мне кажется, что сейчас надо их больше организовывать, как раньше это было, типа пионерской организации, октябрят. Ведь они что-то проводили, какие-то мероприятия все время, походы, собрания, вечера. А сейчас этого нет. Дети или во дворах толкуются, или у телевизора сидят"* (мужчина, 56 лет, ДФГ, Санкт-Петербург).

А подобная "свобода" в российском обществе традиционно воспринимается как потенциально опасная ситуация, содержащая угрозу "дурного влияния среды", улицы:

- *"А сейчас получается, что дома я говорю одно, а когда мои дети выходят во двор, сталкиваются с другими детьми, то... У нас рядом семейное общежитие. Я не хочу сказать ничего плохого, но чему они учат своих детей? Когда они выходят на улицу, то стадом нападают на наших детей. "Ага, эти в квартирах, а мы в общежитии". И они начинают теснить наших детей"* (женщина, 35 лет, ДФГ, Воронеж).
- *"Дома воспитывают – они такие дети замечательные. А вот это стадное чувство – они собираются на улицах и выходят громить. И смотришь – и*

думаешь: "Ох, это ребенок моих друзей". А может быть, моего ребенка тоже кто-то где-то видит, который дома говорит: "Будьте добры, пожалуйста". А как только на улицу выходит, то – все" (женщина, 42 года, ДФГ, Воронеж).

Наконец, по мнению участников ДФГ, в последние годы возникают и новые угрозы и источники негативного влияния на подрастающее поколение, в частности – современные СМИ, и особенно телевидение:

- *"Я думаю, что если бы не было у нас телевидения такого, которое сейчас если посмотреть – сплошная стрельба, убийства, кровь течет и так далее, то дети были бы лучше"* (мужчина, 69 лет, ДФГ, Москва).
- *"По телевизору постоянно показывают рекламу, ужасные фильмы, это все плохо влияет на детей. Я смотрю на эту молодежь, которая у нас на лестнице сидит и пьет, кругом бутылки и шприцы валяются, – просто ужас охватывает. Но ведь это сейчас активно рекламируется – пиво, например, на каждом углу рекламируют, пиво все время льется, говорится, что ты не мужчина, если не пьешь это пиво, в результате молодежь все пьют друг перед другом"* (женщина, 41 год, ДФГ, Санкт-Петербург).

В целом же, на фокус-группах преобладало мнение о том, что в прежние времена детство было гораздо более благополучным, нежели сейчас:

- *"Вот у нас детство было – мы жили при коммунизме, не сказать, что при изобилии каком-то, и все равно мои родители для меня больше позволяли, чем я сейчас могу позволить для своих детей"* (женщина, 35 лет, ДФГ, Воронеж).
- *"Я начну со своего детства. В каждом дворе стояла хоккейная коробка. Пусть это собиралась не домоуправлением, ни ЖЭУ, а всем миром. С каждого подъезда выходил дядька или неважно кто, и помогали нам, мы гоняли целыми днями. Мы двор на двор играли, летом мяч гоняли..."* (мужчина, 52 года, ДФГ, Воронеж).

В целом по России почти две трети опрошенных (61%) уверены, что в их время детям жилось лучше, чем сегодня, причем это мнение чаще склонны разделять те, у кого есть несовершеннолетние дети (68%). Впрочем, и среди тех, у кого их нет, немало сторонников такой позиции (56%).

А вот противоположной точки зрения – нынешним детям живется лучше, чем детям в годы их детства, – придерживается вдвое меньше опрошенных (30%). Примечательно, что значимо чаще эту позицию разделяют люди старше 50 лет – 41%. Казалось бы, представители этого поколения, наименее успешно адаптирующегося к современным условиям, нередко испытывающие чувство ностальгии по советским временам, должны скорее разделять противоположную позицию, как, например, электорат Г. Зюганова (в основном состоящий как раз из людей старше 50 лет), чаще считающий, что раньше детям жилось лучше (79% против 61%). Однако представители старшего поколения, детство которых пришлось на довоенные, военные и ранние послевоенные годы, сравнивают нынешнюю ситуацию именно с тем, пожалуй, самым неблагополучным в истории

страны периодом, и это, судя по всему, позволяет им говорить, что нынешним детям живется лучше; т. е. собственный социальный опыт в данном случае оказывается более значимым, нежели идеологические установки относительно счастливого советского прошлого.

Еще 10% опрошенных затруднились ответить на этот вопрос.

Несмотря на то, что нынешние социальные условия для воспитания детей, по мнению большинства респондентов, весьма неблагоприятны, участники ДФГ немало говорили о том, что сейчас родители должны уделять больше внимания своим детям:

- *"Родители должны больше общаться со своими детьми"* (мужчина, 25 лет, ДФГ, Санкт-Петербург).
- *"Родители должны обязательно играть со своими детьми. При этом в игре можно решить любую проблему. Лучшие не умными какими-то словами это ребенку талдычить, а играть с ним"* (женщина, 39 лет, ДФГ, Санкт-Петербург).
- *"Родители должны общаться со своими детьми как можно больше"* (женщина, 41 год, ДФГ, Санкт-Петербург).

Довольно часто участники ДФГ говорили о том, что родителям следует воспитывать детей на собственном, личном примере:

- *"Показывать пример самим, чтобы не было стыдно за свои поступки перед ними"* (женщина, 27 лет, ДФГ, Воронеж).
- *"Лучше бы, конечно, воспитывать на своих примерах – это самый близкий пример, он лучше всего ложится. Если я буду ребенку говорить, что нельзя курить, посмотри – этот дядя не курит и какой он здоровый, а сам тут же пойду на кухню курить, то толку от этого никакого не будет"* (мужчина, 31 год, ДФГ, Санкт-Петербург).

В целом же, большинство респондентов хотели бы, чтобы их дети брали с них пример, – такое мнение высказали 79% ответивших на данный вопрос¹, или 30% по выборке в целом. Чаше об этом говорят избиратели Г. Зюганова (89%), респонденты с образованием ниже среднего (86%) и жители села (85%). Только 16% ответивших не хотят, чтобы дети брали с них пример.

Какие качества респонденты хотят видеть в своих детях? Прежде всего, *нравственные* – их упомянули 69% ответивших на этот вопрос, или 25% по выборке в целом:

- *"Доброта, отзывчивость"; "доброжелательность"* (открытый вопрос, 44% от ответивших).

¹ Вопрос задавался только тем респондентам, у которых есть несовершеннолетние дети; по выборке в целом доля таких респондентов составляет 38%.

- *"Правдивость"; "порядочность, честность"* (открытый вопрос, 35%).
- *"Уважение к родителям"; "уважение к старшим"; "уважение к окружающим"* (открытый вопрос, 9%).

Кстати, участники фокус-групп также чаще всего говорили именно о нравственных качествах:

- *"Модератор: Какими должны родители воспитывать своих детей?"*
Участница, 44 года: *Чтобы они были честными.*
Участница, 37 лет: *Добрыми.*
Участница, 44 года: *Уважительными.*
Участник, 65 лет: *Конечно, чтобы почитали старших.*
Участник, 55 лет: *Порядочным, честным"* (ДФГ, Москва).
- *"Модератор: Какими мы должны воспитывать наших детей?"*
Участник, 20 лет: *Нравственными.*
Участник, 35 лет: *Добрыми.*
Участник, 52 года: *Порядочность, доброта.*
Участница, 27 лет: *Честность, ответственность. Отзывчивыми, порядочными, ответственными"* (ДФГ, Воронеж).

Пятая часть ответивших на вопрос (22%, или 8% по выборке в целом) хотели бы видеть своих детей *трудолюбивыми, активными, ответственными.*

Такая же доля опрошенных хотели бы видеть своих детей *умными и образованными.*

Еще 16% ответивших (или 6% по выборке в целом) хотели бы, чтобы их дети были *целеустремленными, смелыми, волевыми и решительными; 6% (или 2% по выборке) – воспитанными и культурными; по 2% (или 1% по выборке) – здоровыми и коммуникабельными.*

Таким образом, судя по приведенным данным, респонденты – как участники массового опроса, так и участники ДФГ – по большей части ориентируются на весьма традиционные, нередко – даже патриархальные нравственные нормы (уважение к старшим, трудолюбие и т. д.). Примечательно, что качества, которые позволяют наиболее успешно *адаптироваться* в современных условиях (например, активность, интеллект или образование), в суждениях респондентов встречаются гораздо реже. Ну а совсем уж "либеральные" ценности – самоопределение и самовыражение личности – вообще практически не нашли отражения в словах респондентов, хотя на фокус-группах их упоминали (представители среднего и молодого поколения):

- *"Реализующими себя"* (мужчина, 25 лет, ДФГ, Санкт-Петербург).
- *"Чтобы у ребенка было свое "я". Нужно, чтобы ребенок самоопределился, чтобы он умел сам строить свою жизнь"* (мужчина, 36 лет, ДФГ, Санкт-Петербург).

Таким образом, нынешнее российское общество в гораздо большей степени ориентировано на воспитание в подрастающем поколении нравственных качеств, нежели на мобилизацию адаптационных ресурсов детей. Приоритет нравственных нормативов по сравнению с адаптационными во многом обусловлен той ситуацией нормативного вакуума, в котором до сих пор пребывает трансформирующееся российское общество. "Уход" государства из сферы социализации подрастающего поколения еще больше дезориентирует "поколение родителей", которым в новых условиях сложно определить границы собственной ответственности за детей; а социально-экономические трудности, которые испытывает большинство россиян, только осложняют процесс адаптации к изменившейся ситуации.

Пояснения

Опрос населения

Технология. Опросы населения России и населения Москвы проводятся по единой анкете, состоящей из закрытых и открытых вопросов.

При ответе на **закрытый** вопрос респондент должен выбрать наиболее подходящий для него вариант ответа – один или несколько – из числа предложенных. В ряде случаев интервьюер показывает респонденту карточку с перечнем вариантов ответа.

Наиболее часто встречаются закрытые вопросы, предполагающие выбор респондентом одного варианта ответа. Данная ситуация особо не оговаривается.

В случае если респонденту предлагается выбрать более одного варианта ответа на закрытый вопрос, это отмечается при формулировке вопроса (например, "*любое число ответов*", "*не более трех ответов*").

Если используется работа с карточкой, это также отмечается особо, причем количество вариантов ответов оговаривается всегда ("*один ответ, карточка*", "*любое число ответов, карточка*" и проч.).

При ответе на **открытый** вопрос респонденту предлагается сформулировать ответ самому. Интервьюер просто читает формулировку вопроса и не приводит никаких вариантов ответа.

Если условия открытого вопроса предполагают, что респондент должен сформулировать только один вариант ответа, особо оговаривается лишь тип вопроса – открытый ("*респондент сам называет фамилии*" и проч.).

Если же опрашиваемый должен дать более одного варианта ответа, при формулировке вопроса указываются оба условия (например, "*любое число ответов, респондент сам называет фамилии*").

Процедура обработки открытых вопросов. Все ответы респондентов разбиваются на тематические группы и подгруппы. Единицей анализа является суждение (в ответе одного респондента может быть несколько суждений). Таким образом, ответы части респондентов по своему содержанию оказываются включены в несколько тематических групп.

Представление данных (закрытые и открытые вопросы). Данные на графиках представлены в % от числа опрошенных (по населению России в целом и по населению Москвы соответственно).

В анализе открытых вопросов приведены наиболее показательные высказывания.

Пояснения к "шапкам" таблиц (базовые группы)

- **Голосовали бы за...** – группы, определяемые по ответам на вопрос: "Если бы очередные президентские выборы проводились в ближайшее воскресенье, за кого из перечисленных кандидатов Вы бы скорее всего проголосовали?"
- **Адаптация** – группы, определяемые по ответам на вопросы: "Сможете ли Вы в ближайшие год-два повысить свой жизненный уровень, жить лучше, чем сегодня?" и "Удалось ли Вам найти свое место в сегодняшней жизни?":
 - *оптимисты* – ответившие "да" на 1-й вопрос;
 - *адаптированные пессимисты* – ответившие "да" только на 2-й вопрос и "нет" или "затрудняюсь ответить" на 1-й вопрос;
 - *неадаптированные пессимисты* – остальные, кроме затруднившихся с ответом на оба вопроса.
- **Тип места жительства:**
 - *мегаполисы* – центры субъектов РФ, более 1 млн. жителей;
 - *большие города* – центры субъектов РФ, до 1 млн. жителей;
 - *малые города* – районные центры, города областного подчинения, поселки городского типа.

Оценки экспертов

Существует четыре группы экспертов.

Группа 1. Политическая элита регионального уровня

В группу входят представители исполнительной и законодательной власти области (края).

Группа 2. Политическая элита местного уровня

В группу входят представители исполнительной и законодательной власти областного (краевого) центра.

Группа 3. Интеллектуалы

К этой типологической группе относятся работники вузов и научно-исследовательских организаций, сотрудники негосударственных, частных экспертных или консультационных структур (адвокатские, аудиторские фирмы, социологические и PR-службы и т. д.). Эти люди не занимают должности в административном аппарате власти, не имеют статуса депутата, но могут привлекаться к работе во властных структурах в качестве членов экспертных советов, рабочих групп и других временных образований экспертно-консультационного характера.

Группа 4. Журналисты

К этой группе относятся сотрудники региональных телеканалов, периодических изданий, радиостанций. В ней в равной степени представлены журналисты, настроенные лояльно, нейтрально и оппозиционно к региональной (областной, краевой) администрации.

Эксперты отбираются сотрудниками региональных отделений ФОМ по специальной инструкции.

Опрос проводится с использованием системы автоматизированных телефонных интервью (САТИ) по двум стратегиям:

- блиц-опрос, когда эксперты отвечают на вопросы с фиксированными вариантами ответов (закрытые вопросы) – *формализованные интервью*;
- свободная беседа, когда тема задается через стандартизированные формулировки вопросов (открытые вопросы) – *стандартизированные интервью*.

В состав экспертной панели входят представители **28** регионов России: Белгородской, Брянской, Владимирской, Волгоградской, Вологодской, Воронежской, Ивановской, Калининградской, Калужской, Кемеровской, Кировской, Нижегородской, Пензенской, Ростовской, Рязанской, Самарской, Саратовской, Свердловской, Тульской, Ульяновской областей, Алтайского, Красноярского, Краснодарского и Ставропольского краев, Санкт-Петербурга, а также республик Башкортостан, Татарстан и Удмуртия.

Дискуссионные фокус-группы

Технология. В каждом городе в дискуссионной фокус-группе (ДФГ) участвуют **10** человек – это мужчины и женщины, поддержавшие на президентских выборах В. Путина, Г. Зюганова, отдавшие свои голоса другим кандидатам либо проголосовавшие против всех.

Задачи исследования. В ходе ДФГ обсуждаются наиболее важные события, произошедшие в России за неделю и освещенные в телепрограммах, с целью выявить реакцию россиян на эти события.

Электронные фокус-группы

Технология. В ЭФГ участвуют от **40** до **48** человек – мужчины и женщины разных возрастов, с разным уровнем образования и разными политическими взглядами.

Рекрутмент осуществляется на основе постоянно обновляемой базы респондентов, регулярно принимающих участие в опросах Фонда "Общественное мнение". Основное требование к рекрутменту – равномерное представительство приверженцев всех кандидатов, претендовавших на пост Президента России.

После ЭФГ проводится дискуссия, в которой участвуют **10** человек из числа респондентов ЭФГ – пятеро мужчин и пять женщин. Среди них – те, кто поддержал на президентских выборах Путина, Зюганова, отдал свои голоса другим кандидатам либо проголосовал против всех.

В ходе ЭФГ участники просматривают видеоряд трижды, и каждый раз с помощью электронного датчика фиксируют свою реакцию на происходящее на экране по десятибалльной шкале. Во время первого показа оценивается отношение

респондентов к тестируемым фрагментам по шкале "интересно / не интересно", во время второго – по шкале "согласен / не согласен", во время третьего – по шкале "доверяю / не доверяю".

Форма представления. Реакция на ТВ-фрагменты отражается в виде кривых, усредняющих оценки респондентов.

Цифры в таблицах – это средняя величина показателей каждой кривой во время просмотра тестируемого эпизода.

Колебания (сильное, среднее или слабое – в таблице соответственно "слн.", "срд." и "слб.") – это величина, характеризующая степень отклонения анализируемого значения кривой от усредненного значения во время просмотра видеофрагмента.

ТВ-измерения

Анализ ТВ-потока основан на исследовании вечерних (с 18 до 01 часов) информационных и аналитических программ трех основных федеральных телеканалов (ОРТ, РТР, НТВ). Каждый элемент длительностью около 1 минуты указанных программ рассматривается как аналог отдельной телепередачи, имеющей свою аудиторию. Таким образом, для каждого элемента может быть рассчитан телевизионный *рейтинг*, исчисляемый как доля телезрителей, видевших этот элемент сюжета, от населения.

Количественным показателем воздействия ТВ-потока является *суммарный рейтинг телевизионных событий* – GRP (Gross Ratings Points), характеризующий "накопление" аудитории телевизионных передач, оказавшейся в поле воздействия этого события.

Группа элементов за неделю, в которых упоминается определенный политик, образует "квазикампанию", воздействующую на телезрителя напоминаниями имени политика и привлечением к нему внимания. Суммарный рейтинг этой группы сюжетов показывает интенсивность воздействия такой "квазикампании".

Аналогичный подход применяется при рассмотрении воздействия на аудиторию "квазикампаний", связанных с присутствием в сюжетах политиков в качестве спикеров (выступающих, отвечающих на вопросы и т. д.).

Данные о ТВ-просмотре основаны на измерениях телеаудитории фирмой "Гэл-лап Медиа" по технологии, в которой используются специальные приборы – пиплметры, фиксирующие просмотр телепередач зрителями. Пиплметры установлены в **1650** семьях (около 4500 человек) в **40** городах России. Эта совокупность семей – панель – репрезентирует население России, проживающее в городах с численностью жителей 100 тысяч и более.