

# Доминанты.

№ 019 (653)

## Поле мнений

16 мая  
2002 г.

Социологические  
сообщения



Фонд "Общественное мнение"

117421, Москва,  
ул. Обручева, 26, корп. 2  
телефон: 745-87-65,  
факс: 745-89-03  
e-mail: [fom@fom.ru](mailto:fom@fom.ru)  
internet: [www.fom.ru](http://www.fom.ru)

# Доминанты.

## Поле мнений

Серия "Социологические сообщения" издается с сентября 1996 г.

№ 019 (653)

16 мая  
2002 г.

### В выпуске:

Источники данных ..... i

#### Динамика

Рейтинги.....	A-1
Электоральные рейтинги.....	A-1
Информационные рейтинги.....	A-3
В. Путин.....	B-1
Оценки.....	B-1
Разговоры.....	B-2
Высказывания и действия.....	B-3
События недели.....	B-1
Опасения.....	Г-1
Россия.....	Г-1
Семья.....	Г-7
Охват ТВ-аудиторий.....	Д-1
Появления политиков.....	Д-1
Упоминания политиков.....	Д-5

#### Тематика

Политические партии: мониторинг.....	E-1
Зарплаты и цены.....	Ж-1
Первомайские демонстрации.....	З-1
Россия и Евросоюз.....	И-1
Отношение к США: мониторинг.....	К-1
Визит Дж. Буша в Россию.....	Л-1

Пояснения ..... iii

- Президент  
Александр Ослон
- Директор  
по исследованиям  
Елена Петренко
- Аналитический отдел  
Григорий Кертман
- Отдел обработки  
данных  
Алексей Чуриков
- Отдел организации  
исследований  
Ольга Меньщикова
- Фокус-группы  
Лейла Васильева
- Открытые вопросы  
Вероника Максимова
- ТВ-поток  
Елена Галицкая
- Опросы экспертов  
Иван Климов
- Редакционный отдел  
Анна Данилова
- Финансовый отдел  
Марианна Кононова



Фонд "Общественное мнение"

117421, Москва,  
ул. Обручева, 26, корп. 2  
телефон: 745-87-65,  
факс: 745-89-03  
e-mail: fom@fom.ru  
internet: www.fom.ru

# Источники данных

## Опросы населения

Еженедельные **общероссийские опросы населения** по репрезентативной выборке в **100** населенных пунктах **44** областей, краев и республик всех экономико-географических зон России.

Интервью по месту жительства. Размер выборки – **1500** респондентов.

Статистическая погрешность не превышает **3,6%**.

Дополнительные еженедельные репрезентативные опросы населения г. Москвы (объем выборки – **600** респондентов, **100** из которых входят и в общероссийскую выборку).

Последний опрос проведен **11-12 мая 2002 г.**

Данные на графиках представлены в % от числа опрошенных (по населению России в целом и по населению Москвы соответственно).

## Оценки экспертов

Телефонные интервью с представителями исполнительной и законодательной власти регионов, журналистами региональных СМИ, учеными, работниками вузов и научно-исследовательских организаций, сотрудниками негосударственных, частных экспертных или консультационных структур, членами экспертных советов и т.д.

В данном выпуске представлены результаты **100** формализованных и **30** стандартизованных интервью, проведенных **7-8 мая 2002 г.** со **130** экспертами из **28** регионов РФ.

## **Дискуссионные фокус-группы**

На еженедельных дискуссионных фокус-группах (ДФГ) обсуждаются наиболее важные события в российской общественно-политической жизни.

ДФГ проводились в трех российских городах: Москве, Воронеже и Санкт-Петербурге **7 мая 2002 г.** В каждом городе в ДФГ участвовали **10** человек (всего **30** респондентов).

## **ТВ-измерения**

Анализ ТВ-потока, основанный на исследовании вечерних (с 18 до 01 часов) информационных и аналитических программ трех основных федеральных телеканалов (ОРТ, РТР, НТВ).

Панель – **1650** семей (около 4500 человек) из **40** городов России с численностью жителей 100 тысяч и более.

# Рейтинги

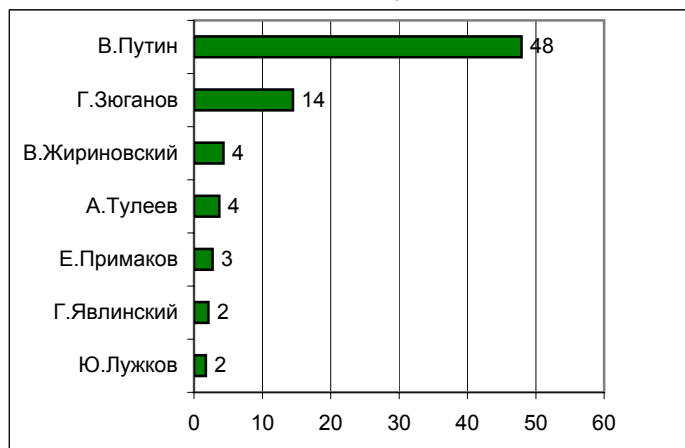


## Опрос населения

### Электоральные рейтинги Россия

ПРЕДСТАВЬТЕ СЕБЕ, ЧТО В БЛИЖАЙШЕЕ ВОСКРЕСЕНЬЕ СОСТОЯТСЯ ПРЕЗИДЕНТСКИЕ ВЫБОРЫ С УЧАСТИЕМ ПЕРЕЧИСЛЕННЫХ ПОЛИТИКОВ. ЗА КОГО ИЗ ЭТИХ ПОЛИТИКОВ ВЫ БЫ ПРОГОЛОСОВАЛИ?

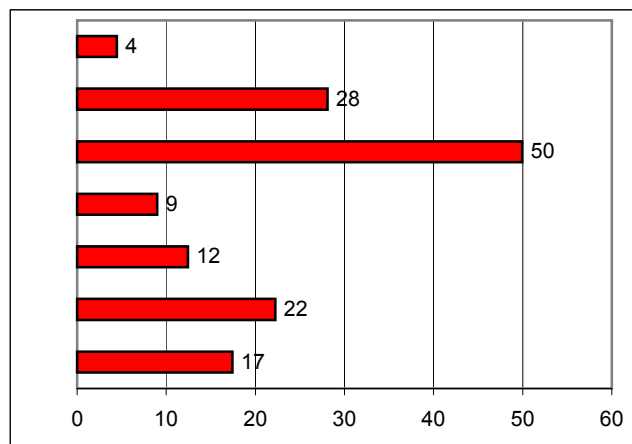
(карточка, один ответ, список политиков, отобранных по уровню доверия)



	2001 г.	ЯНВАРЬ	ФЕВРАЛЬ	МАРТ	6-7 апреля	13-14 апреля	20-21 апреля	27-28 апреля	4-5 мая	11-12 мая
В.Путин	46	53	51	50	49	50	51	49	50	48
Г.Зюганов	14	14	13	13	14	17	13	12	14	14
В.Жириновский	4	4	4	4	4	3	4	5	4	4
А.Тулеев	4	2	3	3	3	3	4	3	4	4
Е.Примаков	2	2	2	2	2	2	3	3	2	3
Г.Явлинский	3	2	2	2	1	2	2	2	1	2
Ю.Лужков	2	1	2	2	1	2	1	2	2	2

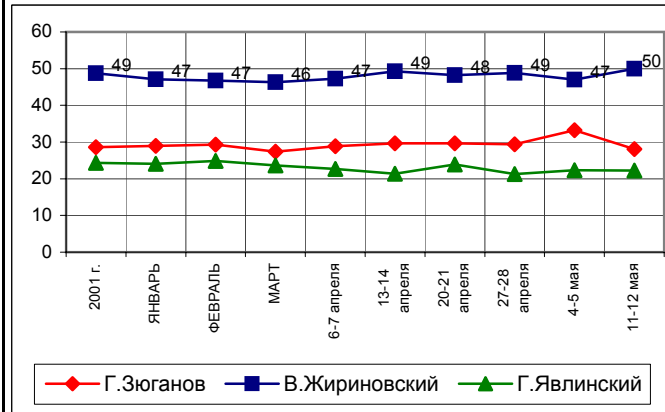
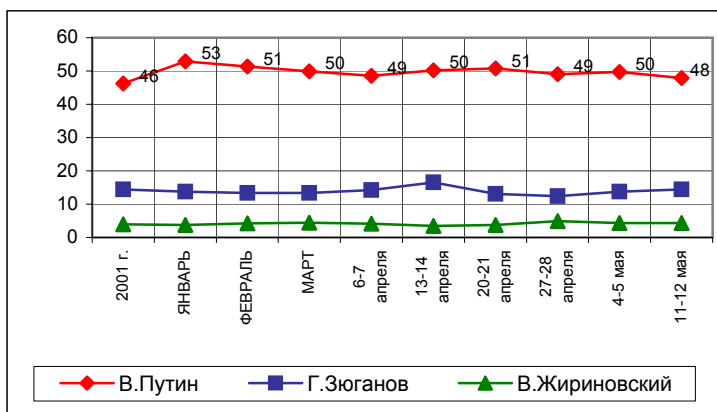
УКАЖИТЕ ВСЕХ ТЕХ, ЗА КОГО ВЫ БЫ НЕ СТАЛИ ГОЛОСОВАТЬ НИ В КОЕМ СЛУЧАЕ.

(карточка, любое число ответов)



	2001 г.	ЯНВАРЬ	ФЕВРАЛЬ	МАРТ	6-7 апреля	13-14 апреля	20-21 апреля	27-28 апреля	4-5 мая	11-12 мая
В.Путин	6	5	5	6	7	5	6	5	7	4
Г.Зюганов	29	29	29	27	29	30	30	29	33	28
В.Жириновский	49	47	47	46	47	49	48	49	47	50
А.Тулеев	9	9	9	10	10	10	9	7	9	9
Е.Примаков	15	14	15	16	15	13	16	12	15	12
Г.Явлинский	24	24	25	24	23	21	24	21	22	22
Ю.Лужков	21	20	20	19	18	18	21	19	18	17

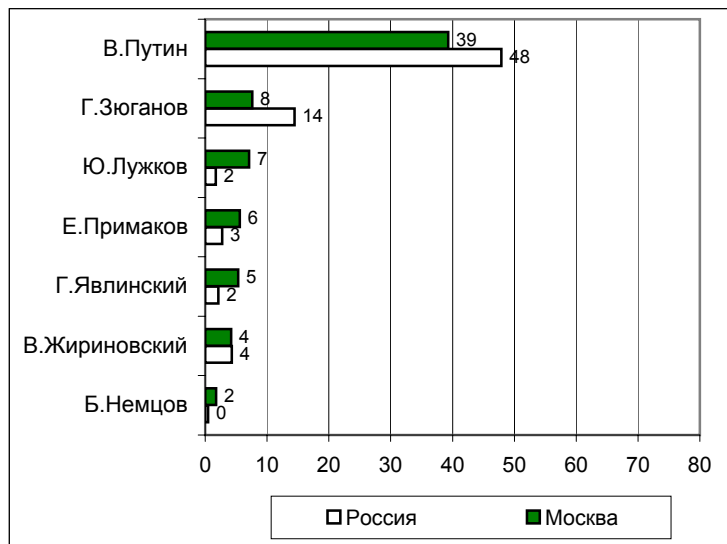
В таблице представлены ответы, набравшие 2% и более



## Электоральные рейтинги Москва

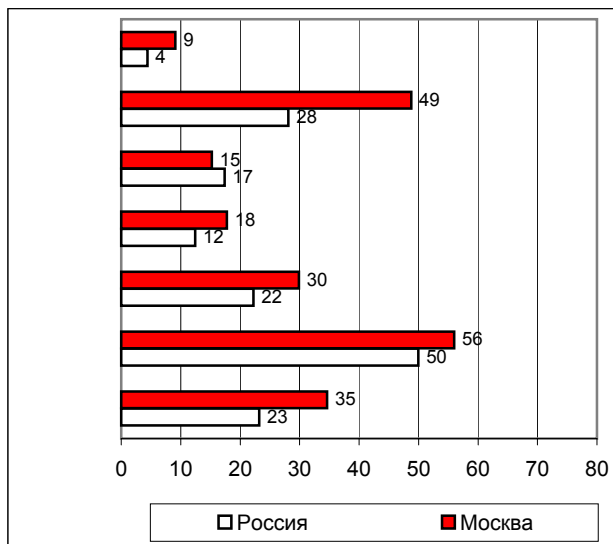
**ПРЕДСТАВЬТЕ СЕБЕ, ЧТО В БЛИЖАЙШЕЕ ВОСКРЕСЕНЬЕ СОСТОЯТСЯ ПРЕЗИДЕНТСКИЕ ВЫБОРЫ С УЧАСТИЕМ ПЕРЕЧИСЛЕННЫХ ПОЛИТИКОВ. ЗА КОГО ИЗ ЭТИХ ПОЛИТИКОВ ВЫ БЫ ПРОГОЛОСОВАЛИ?**

(карточка, один ответ, список политиков, отобранных по уровню доверия)



**УКАЖИТЕ ВСЕХ ТЕХ, ЗА КОГО ВЫ БЫ НЕ СТАЛИ ГОЛОСОВАТЬ НИ В КОЕМ СЛУЧАЕ.**

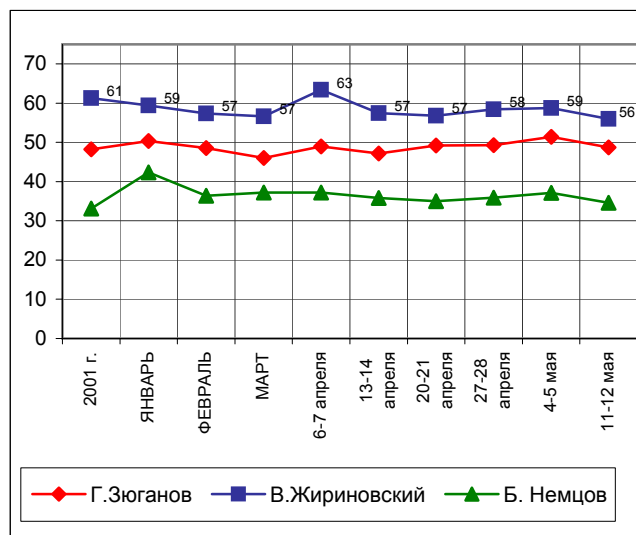
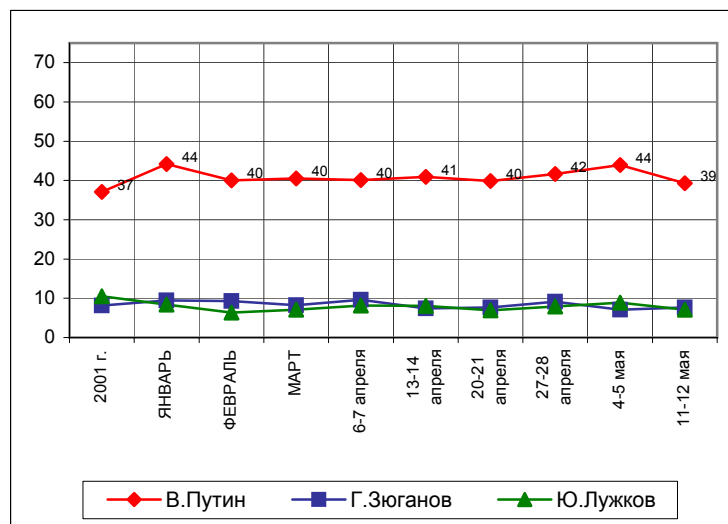
(карточка, любое число ответов)



	2001 г.	ЯНВАРЬ	ФЕВРАЛЬ	МАРТ	6-7 апреля	13-14 апреля	20-21 апреля	27-28 апреля	4-5 мая	11-12 мая
В.Путин	37	44	40	40	40	41	40	42	44	39
Г.Зюганов	8	9	9	8	10	7	8	9	7	8
Ю.Лужков	10	8	6	7	8	8	7	8	9	7
Е.Примаков	7	7	7	7	6	8	8	7	6	6
Г.Явлинский	8	7	7	6	9	6	7	7	6	5
В.Жириновский	3	3	3	3	2	3	3	3	3	4
Б. Немцов	2	1	2	2	2	2	1	1	2	2

	2001 г.	ЯНВАРЬ	ФЕВРАЛЬ	МАРТ	6-7 апреля	13-14 апреля	20-21 апреля	27-28 апреля	4-5 мая	11-12 мая
В.Путин	10	10	10	9	9	11	8	9	8	9
Г.Зюганов	48	50	49	46	49	47	49	49	51	49
Ю.Лужков	14	17	17	17	15	20	15	14	18	15
Е.Примаков	14	17	18	17	16	17	16	14	16	18
Г.Явлинский	30	38	33	36	33	33	30	33	30	30
В.Жириновский	61	59	57	57	63	57	57	58	59	56
Б. Немцов	33	42	36	37	37	36	35	36	37	35

В таблице представлены ответы, набравшие 2% и более

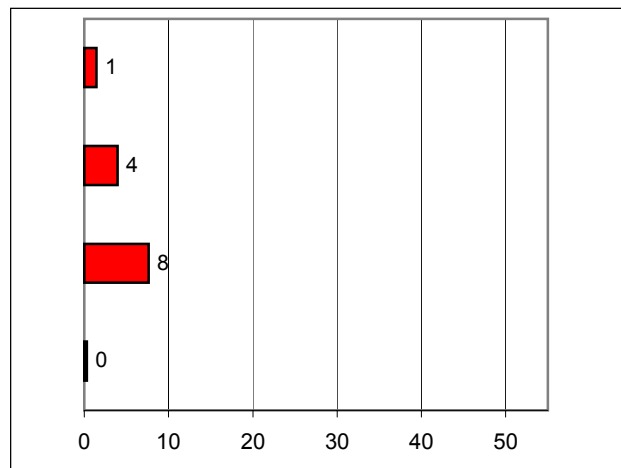
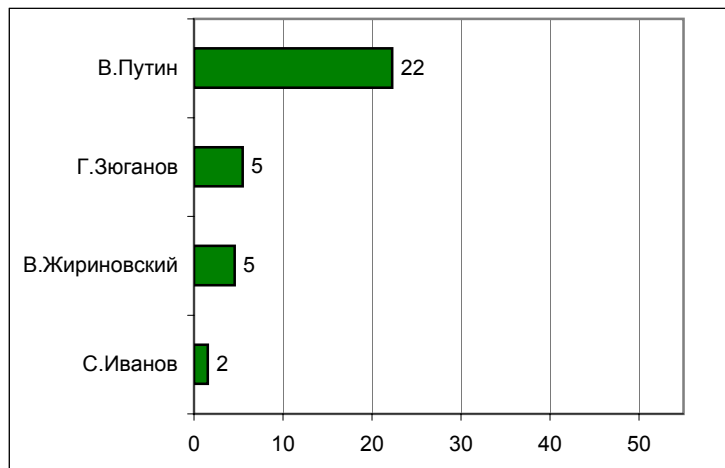


## Информационные рейтинги Россия

**НАЗОВИТЕ, ПОЖАЛУЙСТА, НЕСКОЛЬКИХ ПОЛИТИКОВ, ДЕЙСТВИЯ И ВЫСКАЗЫВАНИЯ КОТОРЫХ ЗА ПОСЛЕДнюю НЕДЕЛЮ ВАМ ЗАПОМНИЛИСЬ И ПОНРАВИЛИСЬ.**

**НАЗОВИТЕ НЕСКОЛЬКИХ ПОЛИТИКОВ, ДЕЙСТВИЯ И ВЫСКАЗЫВАНИЯ КОТОРЫХ ЗА ПОСЛЕДнюю НЕДЕЛЮ ВАМ ЗАПОМНИЛИСЬ И НЕ ПОНРАВИЛИСЬ.**

(любое число ответов, респонденты сами называют фамилии)

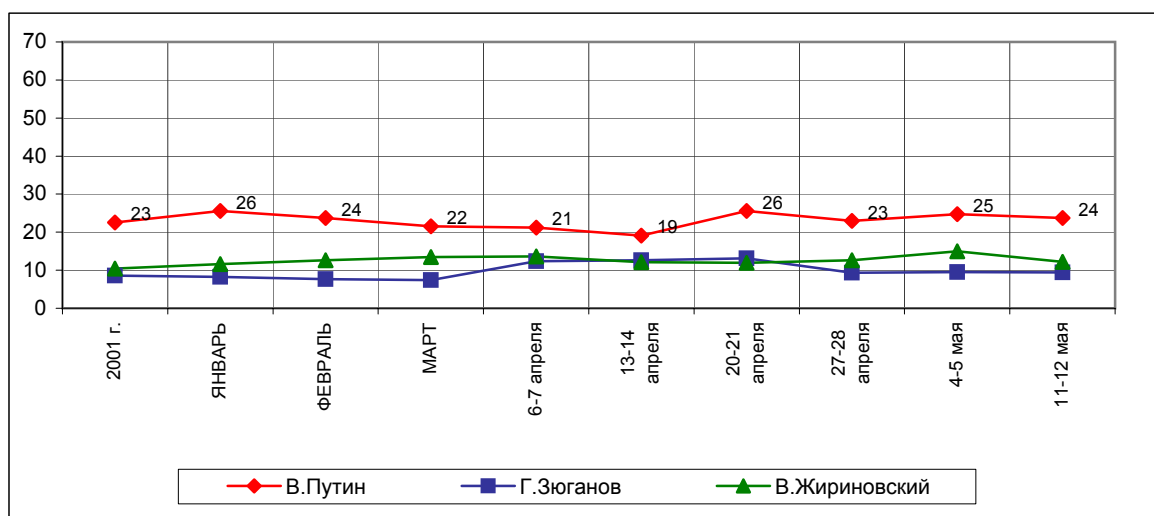


	2001 г.	ЯНВАРЬ	ФЕВРАЛЬ	МАРТ	6-7 апреля	13-14 апреля	20-21 апреля	27-28 апреля	4-5 мая	11-12 мая
В. Путин	21	24	22	19	20	18	23	22	23	22
Г. Зюганов	5	4	5	5	6	7	6	4	5	5
В. Жириновский	4	4	6	6	5	5	5	5	5	5
С. Иванов			1	1	1	1	1	1	1	2

	2001 г.	ЯНВАРЬ	ФЕВРАЛЬ	МАРТ	6-7 апреля	13-14 апреля	20-21 апреля	27-28 апреля	4-5 мая	11-12 мая
В. Путин	2	2	2	2	2	1	2	1	2	1
Г. Зюганов	4	4	3	3	6	6	7	5	4	4
В. Жириновский	7	7	6	7	8	7	7	7	10	8
С. Иванов			0	0	0	0	0	0	0	0

В таблице представлены ответы, набравшие 2% и более

### Суммарная запоминаемость

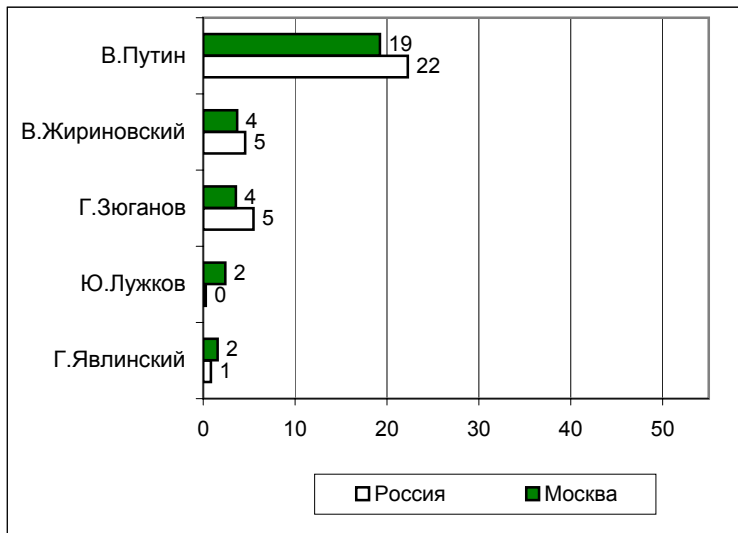


# Информационные рейтинги

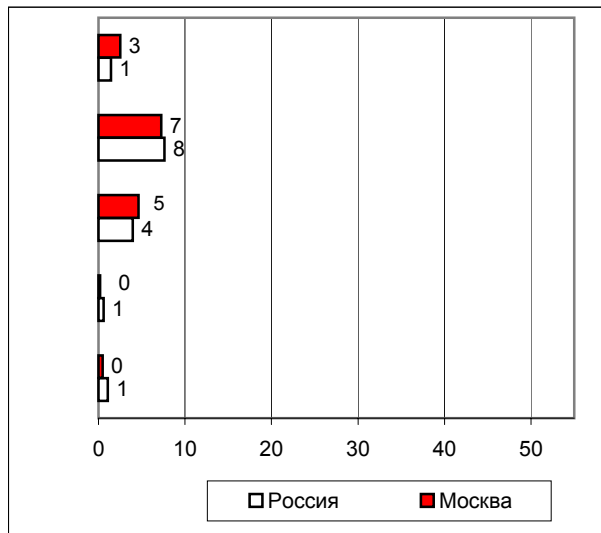
## Москва

НАЗОВИТЕ, ПОЖАЛУЙСТА, НЕСКОЛЬКИХ ПОЛИТИКОВ, ДЕЙСТВИЯ И ВЫСКАЗЫВАНИЯ КОТОРЫХ ЗА ПОСЛЕДнюю НЕДЕЛЮ ВАМ ЗАПОМНИЛИСЬ И ПОНРАВИЛИСЬ.

(любое число ответов, респонденты сами называют фамилии)



НАЗОВИТЕ НЕСКОЛЬКИХ ПОЛИТИКОВ, ДЕЙСТВИЯ И ВЫСКАЗЫВАНИЯ КОТОРЫХ ЗА ПОСЛЕДнюю НЕДЕЛЮ ВАМ ЗАПОМНИЛИСЬ И НЕ ПОНРАВИЛИСЬ.

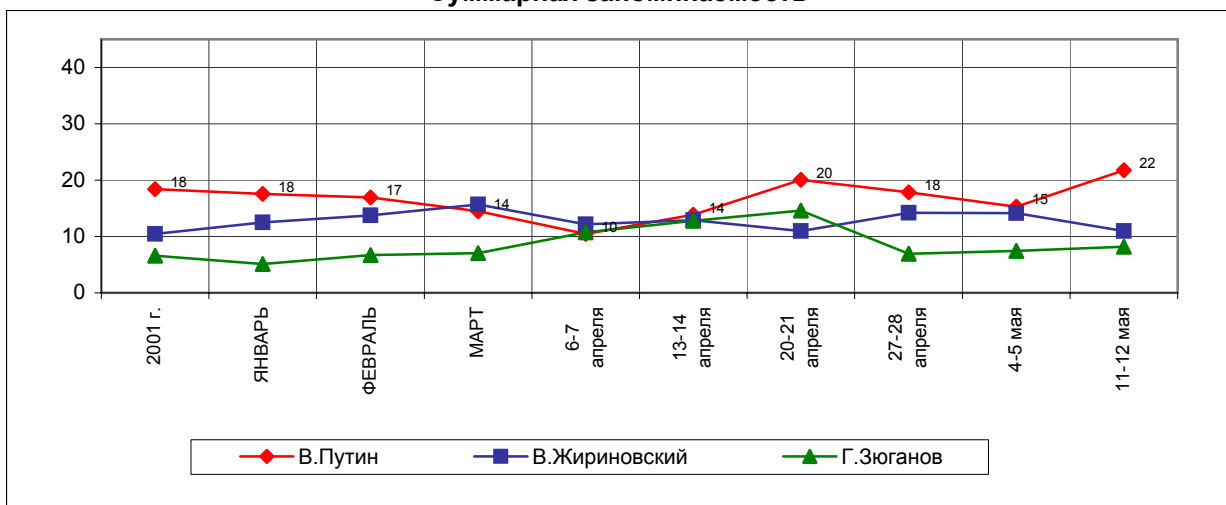


	2001 г.	ЯНВАРЬ	ФЕВРАЛЬ	МАРТ	6-7 апреля	13-14 апреля	20-21 апреля	27-28 апреля	4-5 мая	11-12 мая
В.Путин	15	15	14	12	10	12	16	14	13	19
В.Жириновский	4	6	7	7	5	5	4	6	6	4
Г.Зюганов	3	2	4	4	4	4	5	2	3	4
Ю.Лужков	2	2	1	2	2	1	1	1	1	2
Г.Явлинский	2	2	2	1	1	2	4	5	2	2

	2001 г.	ЯНВАРЬ	ФЕВРАЛЬ	МАРТ	6-7 апреля	13-14 апреля	20-21 апреля	27-28 апреля	4-5 мая	11-12 мая
В.Путин	3	2	3	3	1	2	4	4	2	3
В.Жириновский	7	7	7	9	8	7	7	8	8	7
Г.Зюганов	4	3	3	3	6	9	9	5	4	5
Ю.Лужков	0	0	1	0	0	1	1	0	0	0
Г.Явлинский	2	1	1	1	1	2	1	1	1	0

В таблице представлены ответы, набравшие 2% и более

### Суммарная запоминаемость





	Россия, все	Голосовали бы за...		Адаптация		Пол		Возраст			Образование				Доход на чл.семьи			Тип населенного пункта				Федеральные округа						Москва, все	Пол		Возраст				
		Путин	Зюганова	оптимисты	адаптированные пессимисты	неадаптированные пессимисты	мужчины	женщины	18 - 35 лет	36 - 50 лет	старше 50 лет	ниже среднего	среднее общее	специальное	высшее	до 1000 руб.	1000 - 1500 руб.	более 1500 руб.	мегаполисы	бол.города	мал.города	села	Центральный	Северо-Западный	Южный	Приволжский	Уральский		Сибирский	Дальневосточный	мужчины	женщины	18 - 35 лет	36 - 50 лет	старше 50 лет
Доли групп (%)	100	48	14	27	34	37	47	53	33	30	38	22	34	32	12	28	37	27	12	17	40	25	26	9	13	23	7	16	5	100	45	55	31	31	37

## Электоральные рейтинги

**ПРЕДСТАВЬТЕ СЕБЕ, ЧТО В БЛИЖАЙШЕЕ ВОСКРЕСЕНЬЕ СОСТОЯТСЯ ПРЕЗИДЕНТСКИЕ ВЫБОРЫ С УЧАСТИЕМ ПЕРЕЧИСЛЕННЫХ ПОЛИТИКОВ. ЗА КОГО ИЗ ЭТИХ ПОЛИТИКОВ ВЫ БЫ ПРОГОЛОСОВАЛИ? (Карточка, список политиков, отобранных по уровню доверия, один ответ.)**

В.Путин	48	100	0	62	49	38	42	53	55	47	43	41	47	52	50	46	50	49	48	45	48	52	43	51	48	50	51	53	38	39	35	43	46	32	39
Г.Зюганов	14	0	100	4	18	19	16	13	5	13	24	25	14	10	9	16	17	11	11	16	15	16	14	17	13	17	18	13	9	8	7	8	7	6	15
В.Жириновский	4	0	0	4	4	5	6	3	7	5	2	3	6	4	2	6	3	3	4	4	5	4	4	6	3	3	7	4	8	4	5	4	9	3	1
А.Тулеев	4	0	0	2	4	5	4	4	1	4	6	5	5	3	1	4	5	2	4	3	4	4	1	2	2	3	3	13	0	1	1	1	2	1	0
Е.Примаков	3	0	0	2	3	2	3	3	3	1	4	3	2	3	4	2	3	3	2	5	2	1	4	2	1	5	0	1	4	6	7	4	2	4	10
Г.Явлинский	2	0	0	1	2	2	2	2	2	3	1	1	2	3	4	0	3	3	4	4	1	1	4	4	1	1	0	2	2	5	5	5	5	6	6
Ю.Лужков	2	0	0	3	2	1	2	2	3	2	1	1	2	2	2	1	1	4	1	3	1	1	6	1	0	1	0	0	0	7	9	6	8	10	4
С.Шойгу	1	0	0	2	1	1	2	1	2	3	0	0	1	2	3	2	2	1	0	2	1	2	2	2	2	2	1	0	0	1	1	1	1	1	0
Б.Немцов	0	0	0	1	0	0	1	0	0	0	1	0	0	1	1	0	0	1	0	1	0	0	1	0	1	1	0	0	0	2	2	2	1	2	2
М.Касьянов	0	0	0	0	0	0	0	0	0	0	1	0	0	0	0	1	0	0	0	0	0	0	0	0	0	0	1	0	0	1	1	0	0	1	1
против всех	5	0	0	5	3	6	5	5	5	6	4	3	4	7	7	6	4	6	5	5	5	5	6	2	3	5	11	3	11	8	9	7	6	10	7
я бы не участвовал(-а) в выборах	8	0	0	7	8	9	9	8	9	8	8	9	8	8	9	8	6	9	9	7	8	8	10	6	12	6	2	6	15	12	14	10	9	16	10
затрудняюсь ответить	8	0	0	6	6	10	8	8	8	9	7	8	9	7	5	9	6	6	12	5	8	8	6	7	15	7	5	6	13	7	4	10	10	9	4

	Россия, все	Голосовали бы за...		Адаптация			Пол		Возраст			Образование				Доход на чл.семьи			Тип населенного пункта				Федеральные округа						Москва, все	Пол		Возраст			
		Путин	Зюганов	оптимисты	адаптированные пессимисты	неадаптированные пессимисты	мужчины	женщины	18 - 35 лет	36 - 50 лет	старше 50 лет	ниже среднего	среднее общее	среднее специальное	высшее	до 1000 руб.	1000 - 1500 руб.	более 1500 руб.	мегаполисы	бол.города	мал.города	села	Центральный	Северо-Западный	Южный	Приволжский	Уральский	Сибирский		Дальневосточный	мужчины	женщины	18 - 35 лет	36 - 50 лет	старше 50 лет
Доли групп (%)	100	48	14	27	34	37	47	53	33	30	38	22	34	32	12	28	37	27	12	17	40	25	26	9	13	23	7	16	5	100	45	55	31	31	37

**А ТЕПЕРЬ УКАЖИТЕ ВСЕХ ТЕХ, ЗА КОГО ВЫ БЫ НЕ СТАЛИ ГОЛОСОВАТЬ НИ В КОЕМ СЛУЧАЕ.  
(Карточка, список политиков, отобранных по уровню доверия, любое число ответов.)**

В.Жириновский	50	57	66	50	54	47	42	57	46	51	52	46	50	52	50	46	55	49	58	57	47	45	49	62	53	51	49	48	31	56	52	59	51	59	57
Г.Зюганов	28	39	0	37	25	24	30	27	35	31	20	16	27	34	39	23	25	38	42	32	25	19	35	42	25	23	27	22	21	49	49	49	59	46	42
Б.Немцов	23	20	44	21	26	23	28	19	17	26	26	23	20	24	32	21	24	28	19	26	22	22	27	33	21	20	16	23	17	35	38	32	26	32	44
Г.Явлинский	22	22	31	20	26	22	28	17	19	25	23	21	23	21	24	22	24	22	16	26	24	18	26	32	15	25	16	18	17	30	37	24	30	29	31
Ю.Лужков	17	15	29	16	18	17	18	17	16	20	16	15	18	18	17	19	18	16	21	16	19	15	11	30	18	14	19	24	17	15	17	14	15	14	16
Е.Примаков	12	12	17	13	15	11	14	11	11	15	11	10	11	14	17	11	13	14	17	13	13	8	13	20	11	8	19	13	12	18	19	16	20	16	18
М.Касьянов	11	8	21	8	14	11	13	10	9	11	13	7	10	13	17	13	10	11	10	10	11	10	14	18	14	5	9	12	5	21	24	19	19	19	28
С.Шойгу	9	6	20	7	10	10	11	7	7	11	9	7	9	8	15	10	8	10	11	9	9	6	12	17	9	4	5	7	10	18	22	15	16	20	19
А.Тулеев	9	9	14	8	10	9	10	8	9	10	8	6	9	9	13	9	7	11	8	11	9	5	13	16	8	5	9	5	8	21	24	18	21	23	18
В.Путин	4	0	12	3	4	5	6	3	3	5	5	4	4	5	8	5	4	3	6	6	4	3	4	9	3	2	3	6	9	12	7	9	9	9	
я бы не стал(-а) участвовать в выборах	9	1	1	8	9	9	10	8	9	8	9	9	8	9	10	10	6	11	6	9	9	9	10	4	10	6	10	8	25	11	14	9	8	16	9
затрудняюсь ответить	16	14	9	13	13	19	16	16	15	15	16	23	16	12	11	18	14	13	13	13	17	19	14	9	17	16	17	18	22	9	9	9	8	5	12

	Россия, все	Голосовали бы за...		Адаптация		Пол		Возраст			Образование				Доход на чл.семьи			Тип населенного пункта				Федеральные округа						Москва, все	Пол		Возраст				
		Путин	Зюганова	оптимисты	адаптированные пессимисты	неадаптированные пессимисты	мужчины	женщины	18 - 35 лет	36 - 50 лет	старше 50 лет	ниже среднего	среднее общее	специальное	высшее	до 1000 руб.	1000 - 1500 руб.	более 1500 руб.	мегаполисы	бол.города	мал.города	села	Центральный	Северо-Западный	Южный	Приволжский	Уральский		Сибирский	Дальневосточный	мужчины	женщины	18 - 35 лет	36 - 50 лет	старше 50 лет
Доли групп (%)	100	48	14	27	34	37	47	53	33	30	38	22	34	32	12	28	37	27	12	17	40	25	26	9	13	23	7	16	5	100	45	55	31	31	37

## Информационные рейтинги

**НАЗОВИТЕ, ПОЖАЛУЙСТА, НЕСКОЛЬКИХ ПОЛИТИКОВ, ДЕЙСТВИЯ И ВЫСКАЗЫВАНИЯ КОТОРЫХ ЗА ПОСЛЕДнюю НЕДЕЛЮ ВАМ ЗАПОМНИЛИСЬ И ПОНРАВИЛИСЬ. (Любое число ответов.)**

В.Путин	22	30	18	23	27	17	23	22	19	20	28	23	18	23	30	17	25	27	19	25	21	24	27	24	19	25	6	18	28	19	19	20	16	15	26
Г.Зюганов	5	1	26	4	5	7	6	5	1	5	9	9	4	5	3	3	6	6	4	3	7	7	6	3	5	7	6	4	6	4	5	2	2	1	7
В.Жириновский	5	3	5	5	4	4	5	4	5	5	4	2	6	5	2	6	4	4	7	4	4	5	5	5	5	4	3	4	5	4	5	3	5	5	2
С.Иванов	2	2	1	2	2	2	2	1	1	2	1	4	1	1	1	2	1	1	0	2	1	4	3	0	0	2	1	1	3	0	0	0	1	0	0
Г.Райков	1	2	0	1	2	1	1	1	1	1	1	1	1	2	0	2	1	1	0	0	2	2	0	0	3	1	2	3	0	0	0	0	0	0	0
Г.Селезнев	1	1	3	0	2	1	2	1	1	1	2	2	0	1	1	1	1	1	0	0	2	2	1	0	0	0	2	3	3	1	1	1	0	0	2
С.Шойгу	1	1	0	1	1	1	1	1	1	2	1	1	0	2	1	1	1	1	0	1	1	1	0	1	2	1	1	2	2	0	1	0	1	0	0
А.Тулеев	1	0	1	0	2	1	1	1	0	1	2	3	1	1	0	1	2	1	0	0	1	2	1	1	1	0	1	3	2	0	0	0	0	0	1
В.Матвиенко	1	1	0	1	1	0	1	1	0	1	1	0	1	1	2	0	1	1	0	2	1	1	1	0	1	2	0	1	1	0	0	0	0	0	0
М.Касьянов	1	1	0	1	1	1	1	1	0	1	1	1	1	1	2	0	1	1	0	1	1	1	1	0	0	2	0	2	0	1	1	0	1	1	1
Г.Явлинский	1	1	1	1	1	1	1	0	1	1	1	1	1	1	1	0	1	2	1	1	1	0	2	1	0	0	0	1	0	2	3	0	1	0	3
Е.Примаков	1	1	1	1	0	1	1	1	1	1	0	1	1	1	0	0	1	1	0	0	1	0	2	0	0	1	0	0	0	0	0	0	0	0	1
Б.Немцов	1	1	0	1	1	0	1	1	0	1	1	1	1	1	0	0	1	1	0	1	0	1	1	0	1	1	1	1	0	1	2	1	0	1	2
И.Хакамада	1	1	0	0	1	0	0	1	0	1	0	0	0	1	2	0	1	1	1	0	1	0	1	1	1	0	0	0	2	0	0	0	0	0	0
Е.Гайдар	1	0	2	0	1	1	1	0	0	0	1	0	1	1	1	0	1	0	0	0	1	0	0	0	0	0	0	7	1	0	0	0	0	0	0
другой	6	5	9	5	8	5	6	6	3	5	9	4	6	8	3	3	8	8	2	6	8	5	10	7	4	3	8	4	5	8	9	7	5	4	14
никого не знаю, затрудняюсь ответить	66	62	56	67	61	69	64	67	74	65	58	64	70	63	63	71	61	62	71	68	65	61	62	68	65	66	76	66	61	71	67	73	74	78	61

	Россия, все	Голосовали бы за...		Адаптация		Пол		Возраст			Образование				Доход на чл.семьи			Тип населенного пункта				Федеральные округа						Москва, все	Пол		Возраст				
		Путин	Зюганова	оптимисты	адаптированные пессимисты	неадаптированные пессимисты	мужчины	женщины	18 - 35 лет	36 - 50 лет	старше 50 лет	ниже среднего	среднее общее	специальное	высшее	до 1000 руб.	1000 - 1500 руб.	более 1500 руб.	мегаполисы	бол.города	мал.города	села	Центральный	Северо-Западный	Южный	Приволжский	Уральский		Сибирский	Дальневосточный	мужчины	женщины	18 - 35 лет	36 - 50 лет	старше 50 лет
Доли групп (%)	100	48	14	27	34	37	47	53	33	30	38	22	34	32	12	28	37	27	12	17	40	25	26	9	13	23	7	16	5	100	45	55	31	31	37

**А ТЕПЕРЬ НАЗОВИТЕ НЕСКОЛЬКИХ ПОЛИТИКОВ, ДЕЙСТВИЯ И ВЫСКАЗЫВАНИЯ КОТОРЫХ ЗА ПОСЛЕДнюю НЕДЕЛЮ ВАМ ЗАПОМНИЛИСЬ И НЕ ПОНРАВИЛИСЬ.  
(Любое число ответов.)**

В.Жириновский	8	8	12	8	8	7	7	8	6	8	9	7	8	7	8	7	9	7	5	7	8	9	8	5	8	8	4	11	5	7	7	7	6	6	9	
А.Чубайс	4	4	7	3	6	3	5	4	2	5	6	4	3	5	4	3	6	4	1	3	6	4	7	2	4	1	8	4	6	2	2	2	1	4	1	
Г.Зюганов	4	6	0	5	4	3	4	4	3	6	3	3	3	5	5	2	5	5	5	3	4	4	4	2	2	4	4	5	5	5	4	5	5	5	5	
Б.Немцов	2	1	2	1	1	2	2	1	1	1	2	2	1	1	2	1	1	2	2	3	1	2	1	3	0	2	0	4	0	2	2	2	0	2	3	
В.Путин	1	0	4	1	2	2	2	1	1	2	1	1	2	1	1	2	1	1	3	0	1	2	1	1	1	1	1	2	2	3	3	2	3	3	2	
Г.Явлинский	1	1	1	1	1	1	1	1	1	1	1	0	1	2	1	1	1	2	0	1	2	1	1	0	0	2	0	2	0	0	1	0	0	1	0	
В.Анпилов	1	1	1	0	2	1	1	1	0	1	2	1	1	0	3	0	1	1	1	1	1	1	2	0	0	0	3	1	0	1	1	2	2	0	2	
Б.Березовский	1	1	0	0	1	1	1	1	1	1	1	1	1	1	1	1	1	1	0	0	2	0	3	0	0	0	0	1	0	0	0	0	0	0	1	
И.Хакамада	1	1	1	1	0	1	1	1	1	1	1	0	1	1	1	0	1	1	1	1	1	0	1	1	0	0	2	2	2	1	2	0	1	0	2	
Е.Гайдар	1	1	0	1	1	1	1	1	1	1	1	0	1	1	0	1	0	1	0	1	1	0	2	0	0	1	0	1	0	0	0	0	0	0	0	
Ю.Лужков	1	0	2	1	1	0	1	0	1	0	1	0	1	1	0	0	1	1	0	1	1	1	0	1	0	1	0	2	0	0	0	0	1	0	0	
М.Горбачев	1	0	1	0	0	1	1	1	0	1	1	1	1	1	0	0	1	1	0	1	1	0	1	0	2	0	0	1	0	0	0	0	0	0	0	0
В.Черномырдин	1	1	0	1	1	0	1	0	1	1	0	0	1	1	0	1	0	1	0	0	1	1	1	1	1	1	0	0	1	2	0	0	0	1	0	
Г.Селезнев	1	1	1	1	0	0	0	1	0	0	1	0	1	1	0	1	0	1	0	2	0	0	0	0	0	0	0	0	2	0	0	0	0	0	0	0
другой	8	6	9	6	8	9	7	8	6	8	9	5	7	10	9	10	6	9	4	7	11	4	6	14	7	1	5	17	9	8	10	6	8	7	9	
никого не знаю, затрудняюсь ответить	79	79	73	78	77	82	79	79	84	78	75	82	81	76	78	83	76	77	83	79	78	77	77	84	79	84	86	70	75	80	78	81	81	82	77	

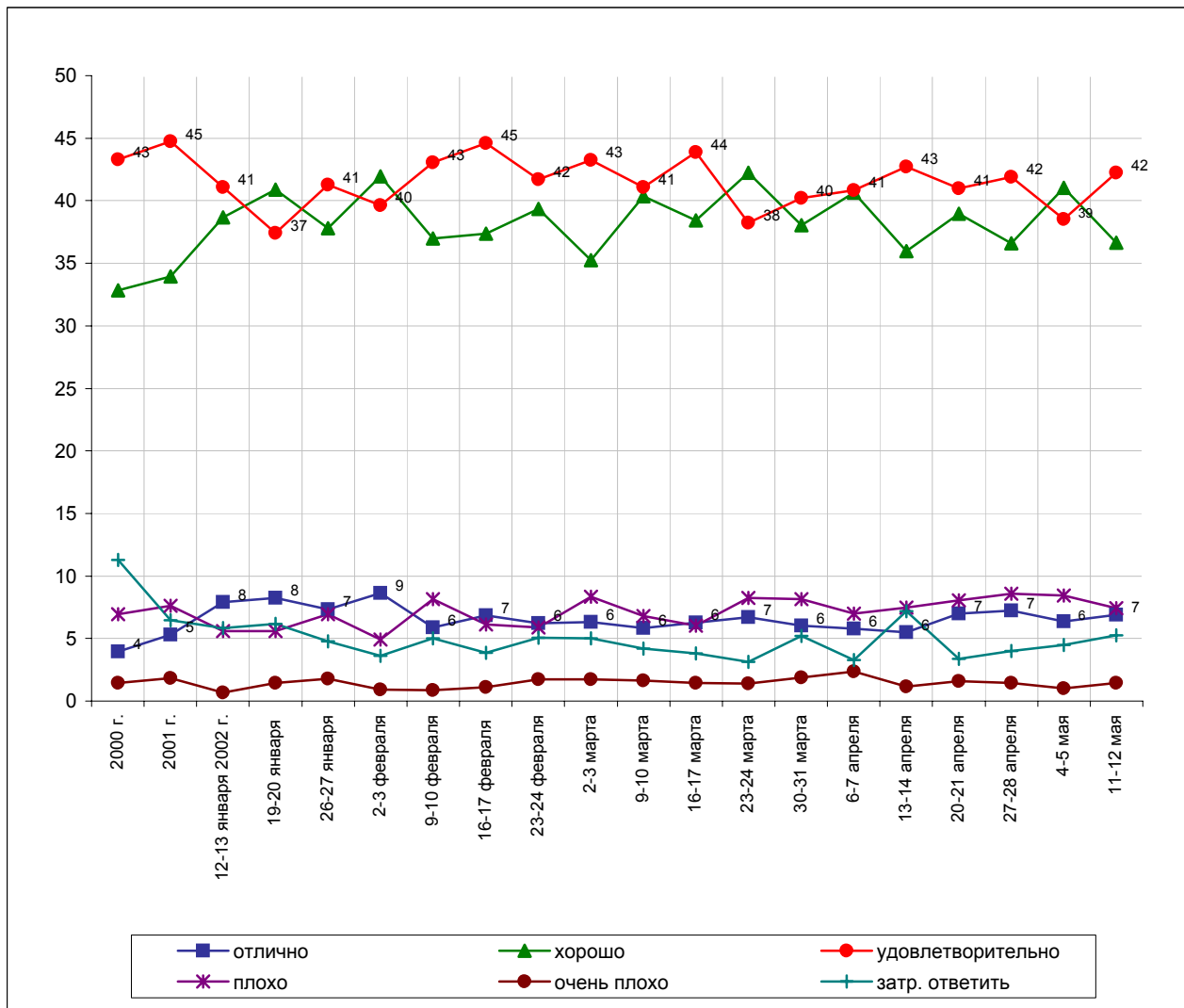
# В. Путин



## Опрос населения

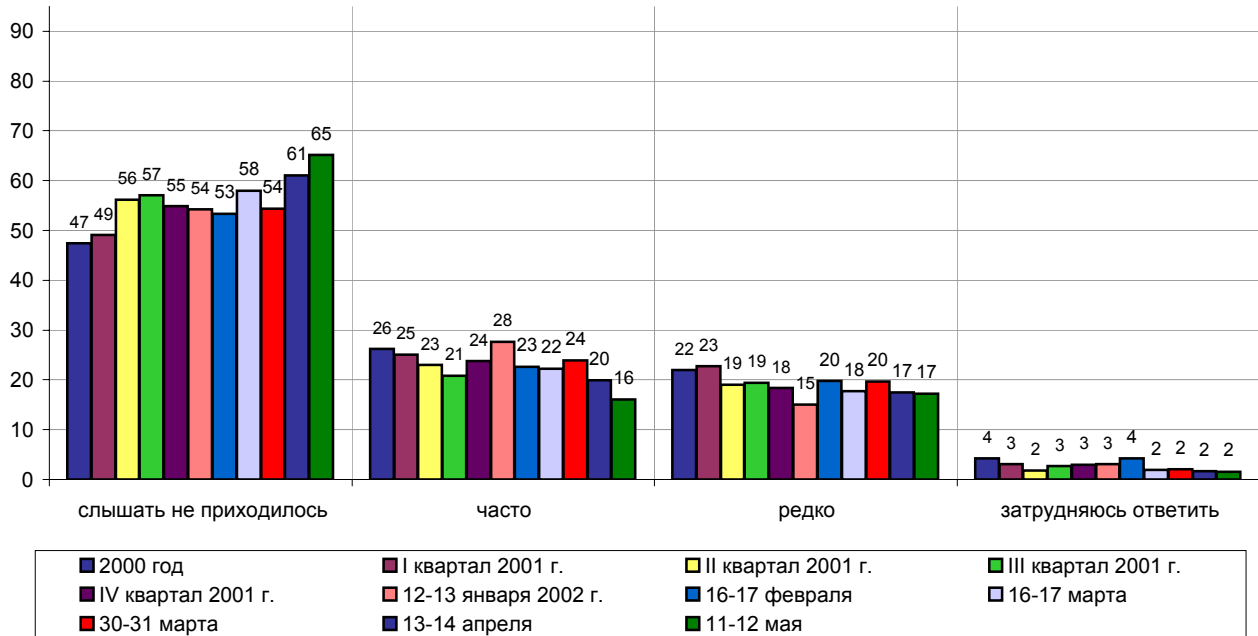
### Оценки

КАК ВЫ СЕГОДНЯ ОЦЕНИВАЕТЕ РАБОТУ В.ПУТИНА НА ПОСТУ ПРЕЗИДЕНТА РОССИИ - ОТЛИЧНО, ХОРОШО, УДОВЛЕТВОРИТЕЛЬНО, ПЛОХО ИЛИ ОЧЕНЬ ПЛОХО?

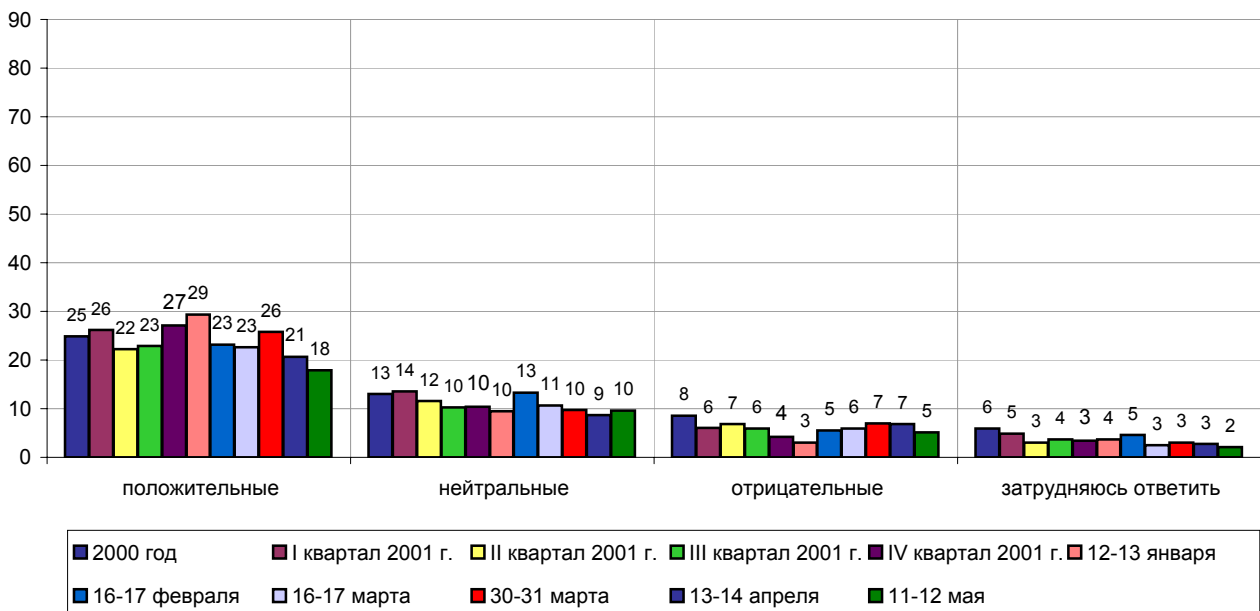


## Разговоры

**ПРИХОДИЛОСЬ ЛИ ВАМ ЗА ПОСЛЕДнюю НЕДЕЛЮ СЛЫШАТЬ РАЗГОВОРЫ О В.ПУТИНЕ, О ЕГО ДЕЙСТВИЯХ И ВЫСКАЗЫВАНИЯХ, И ЕСЛИ ДА, ТО ЧАСТО ИЛИ РЕДКО?**



**А КАКИЕ ОЦЕНКИ В РАЗГОВОРАХ ЛЮДЕЙ О В.ПУТИНЕ ВСТРЕЧАЛИСЬ ВАМ ЧАЩЕ – ПОЛОЖИТЕЛЬНЫЕ, ОТРИЦАТЕЛЬНЫЕ ИЛИ НЕЙТРАЛЬНЫЕ?**  
(ответы заявивших, что они слышали разговоры о В.Путине)



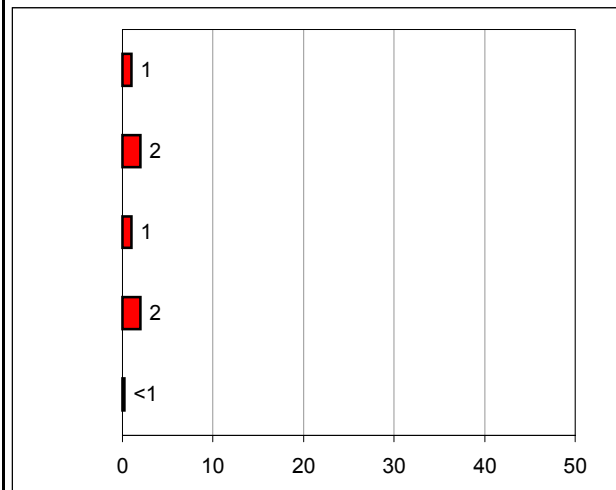
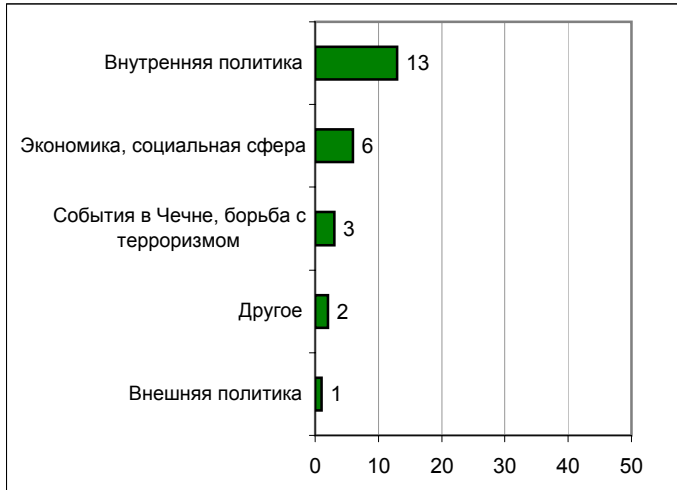
# Высказывания и действия

## Россия

**ПЕРЕЧИСЛИТЕ, ПОЖАЛУЙСТА, НЕСКОЛЬКО ВЫСКАЗЫВАНИЙ, РЕШЕНИЙ И ДЕЙСТВИЙ В.ПУТИНА ЗА ПРОШЕДШУЮ НЕДЕЛЮ, КОТОРЫЕ ВАМ ЗАПОМНИЛИСЬ И ПОНРАВИЛИСЬ, НЕ ВЫЗВАЛИ ВОЗРАЖЕНИЙ.**

**ПЕРЕЧИСЛИТЕ, ПОЖАЛУЙСТА, НЕСКОЛЬКО ВЫСКАЗЫВАНИЙ, РЕШЕНИЙ И ДЕЙСТВИЙ В.ПУТИНА ЗА ПРОШЕДШУЮ НЕДЕЛЮ, КОТОРЫЕ ВАМ ЗАПОМНИЛИСЬ И НЕ ПОНРАВИЛИСЬ, ВЫЗВАЛИ ВОЗРАЖЕНИЯ.**

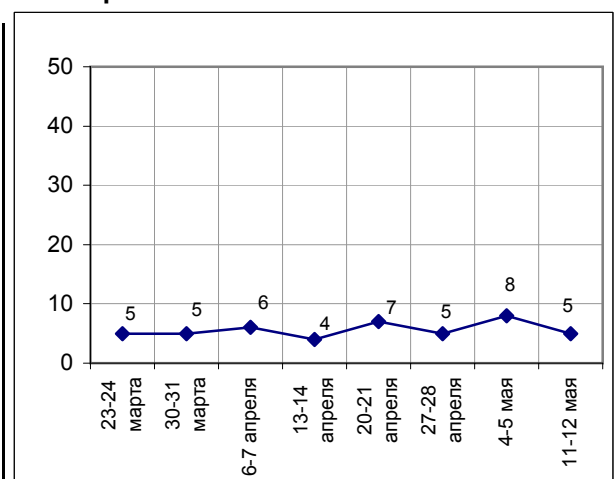
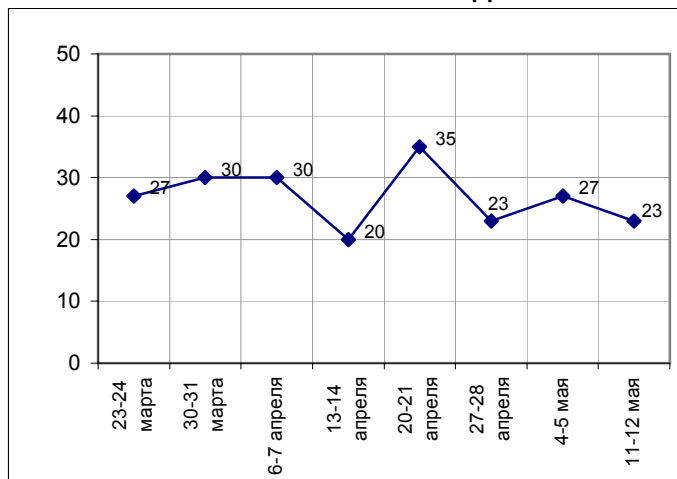
(открытые вопросы)



	23-24 марта	30-31 марта	6-7 апреля	13-14 апреля	20-21 апреля	27-28 апреля	4-5 мая	11-12 мая
События в Чечне, борьба с терроризмом	<1	<1	<1	<1	1	1	1	3
Экономика, социальная сфера	14	15	11	4	12	6	12	6
Внутренняя политика	13	9	14	4	18	11	9	13
Внешняя политика	2	2	4	11	4	5	5	1
Другое	3	2	3	2	3	2	2	2
Нет ответа, ответ не на тему	70	73	70	80	65	77	73	77

	23-24 марта	30-31 марта	6-7 апреля	13-14 апреля	20-21 апреля	27-28 апреля	4-5 мая	11-12 мая
События в Чечне, борьба с терроризмом	<1	<1	1	<1	<1	<1	<1	1
Экономика, социальная сфера	2	2	1	1	2	1	3	2
Внутренняя политика	2	1	1	1	2	1	2	1
Внешняя политика	1	1	2	2	1	1	1	<1
Другое	1	1	1	<1	1	1	2	2
Нет ответа, ответ не на тему	94	95	94	96	93	95	92	95

### Доля ответивших на вопрос



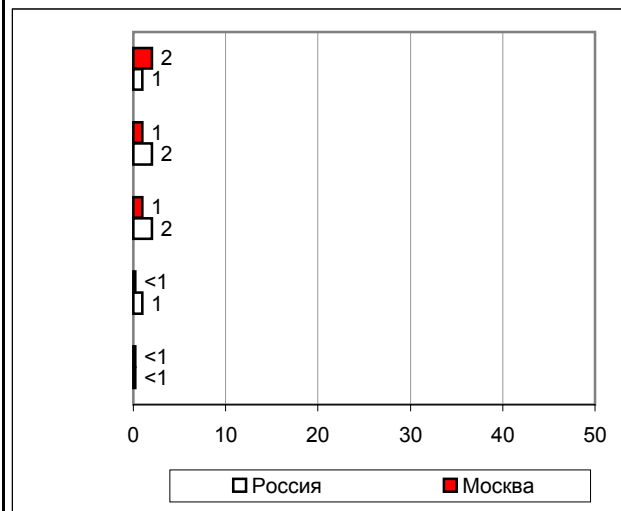
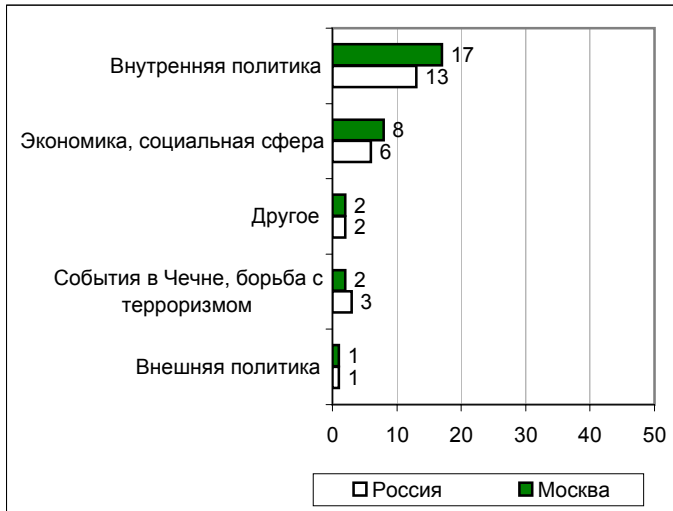
# Высказывания и действия

## Москва

ПЕРЕЧИСЛИТЕ, ПОЖАЛУЙСТА, НЕСКОЛЬКО ВЫСКАЗЫВАНИЙ, РЕШЕНИЙ И ДЕЙСТВИЙ В.ПУТИНА ЗА ПРОШЕДШУЮ НЕДЕЛЮ, КОТОРЫЕ ВАМ ЗАПОМНИЛИСЬ И ПОНРАВИЛИСЬ, НЕ ВЫЗВАЛИ ВОЗРАЖЕНИЙ.

ПЕРЕЧИСЛИТЕ, ПОЖАЛУЙСТА, НЕСКОЛЬКО ВЫСКАЗЫВАНИЙ, РЕШЕНИЙ И ДЕЙСТВИЙ В.ПУТИНА ЗА ПРОШЕДШУЮ НЕДЕЛЮ, КОТОРЫЕ ВАМ ЗАПОМНИЛИСЬ И НЕ ПОНРАВИЛИСЬ, ВЫЗВАЛИ ВОЗРАЖЕНИЯ.

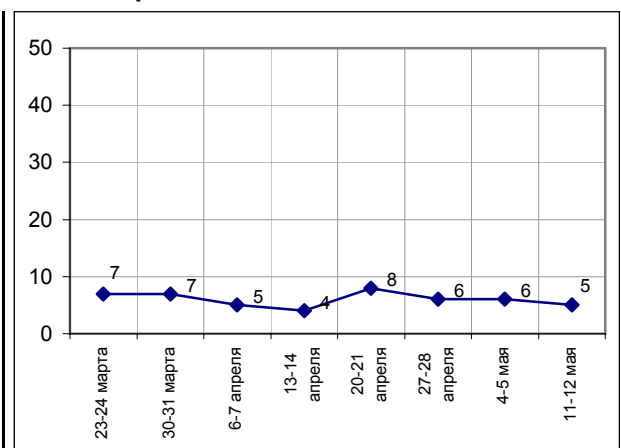
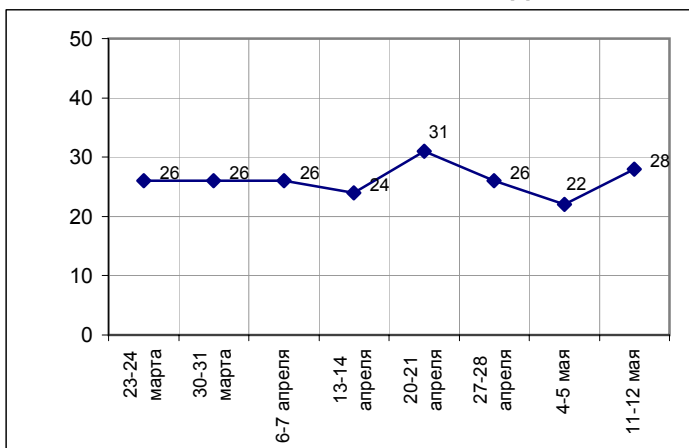
(открытые вопросы)



	23-24 марта	30-31 марта	6-7 апреля	13-14 апреля	20-21 апреля	27-28 апреля	4-5 мая	11-12 мая
События в Чечне, борьба с терроризмом	<1	<1	1	<1	<1	<1	1	2
Экономика, социальная сфера	9	15	8	4	9	5	4	8
Внутренняя политика	13	11	13	5	19	11	8	17
Внешняя политика	4	1	6	13	3	8	8	1
Другое	3	1	2	3	2	4	2	2
Нет ответа, ответ не на тему	74	74	74	76	69	74	78	72

	23-24 марта	30-31 марта	6-7 апреля	13-14 апреля	20-21 апреля	27-28 апреля	4-5 мая	11-12 мая
События в Чечне, борьба с терроризмом	<1	<1	<1	<1	<1	<1	<1	<1
Экономика, социальная сфера	2	1	<1	1	2	2	1	1
Внутренняя политика	3	3	2	1	4	2	3	2
Внешняя политика	1	1	1	2	1	1	1	<1
Другое	1	2	1	1	2	1	1	1
Нет ответа, ответ не на тему	93	93	95	96	92	94	94	95

### Доля ответивших на вопрос





	Россия, все	Голосовали бы за...		Адаптация			Пол		Возраст			Образование				Доход на чл.семьи			Тип населенного пункта				Федеральные округа						Москва, все	Пол		Возраст			
		Путин	Зюганов	оптимисты	адаптированные пессимисты	неадаптированные пессимисты	мужчины	женщины	18 - 35 лет	36 - 50 лет	старше 50 лет	ниже среднего	среднее общее	среднее специальное	высшее	до 1000 руб.	1000 - 1500 руб.	более 1500 руб.	мегаполисы	бол.города	мал.города	села	Центральный	Северо-Западный	Южный	Приволжский	Уральский	Сибирский		Дальневосточный	мужчины	женщины	18 - 35 лет	36 - 50 лет	старше 50 лет
Доли групп (%)	100	48	14	27	34	37	47	53	33	30	38	22	34	32	12	28	37	27	12	17	40	25	26	9	13	23	7	16	5	100	45	55	31	31	37

## Оценки

**КАК ВЫ СЕГОДНЯ ОЦЕНИВАЕТЕ РАБОТУ В.ПУТИНА НА ПОСТУ ПРЕЗИДЕНТА РОССИИ - ОТЛИЧНО, ХОРОШО, УДОВЛЕТВОРИТЕЛЬНО, ПЛОХО ИЛИ ОЧЕНЬ ПЛОХО?**

отлично	7	13	0	10	6	5	6	7	8	5	7	9	6	7	6	5	7	9	9	6	6	7	6	12	7	6	4	10	1	9	9	10	10	7	11
хорошо	37	50	21	47	36	30	36	37	44	30	36	37	35	37	39	31	38	42	42	35	34	40	31	39	41	39	48	31	42	31	30	33	32	30	31
удовлетворительно	42	35	49	37	46	43	42	43	39	49	40	40	43	43	44	46	43	38	37	44	45	39	47	32	36	43	30	48	45	40	38	42	42	39	40
плохо	7	1	17	3	7	11	10	5	4	8	10	6	9	8	6	10	6	6	6	8	8	7	8	8	9	6	10	5	11	8	11	6	8	9	8
очень плохо	1	0	5	1	1	2	2	1	1	1	2	2	1	2	2	1	1	2	3	2	1	1	1	0	1	1	3	4	0	2	3	1	3	2	2
затрудняюсь ответить	5	1	8	2	3	9	4	6	4	7	5	6	6	4	4	7	4	3	2	5	6	5	7	8	6	5	5	2	2	9	10	9	6	14	9

## Разговоры

**ПРИХОДИЛОСЬ ЛИ ВАМ ЗА ПОСЛЕДнюю НЕДЕЛЮ СЛЫШАТЬ РАЗГОВОРЫ О В.ПУТИНЕ, О ЕГО ДЕЙСТВИЯХ И ВЫСКАЗЫВАНИЯХ, И ЕСЛИ ДА, ТО ЧАСТО ИЛИ РЕДКО?**

слышать не приходилось	65	61	61	62	65	68	68	62	69	64	63	67	65	65	62	68	64	59	68	62	61	71	67	64	61	72	66	57	61	69	75	64	66	69	72
часто	16	20	17	19	17	14	15	17	13	17	18	15	16	16	17	15	16	19	8	20	18	15	15	12	20	14	16	18	18	13	10	16	13	14	13
редко	17	17	20	17	18	17	15	19	16	18	18	15	17	19	19	15	18	21	23	17	19	12	16	23	16	12	16	25	16	18	15	20	21	17	15
затрудняюсь ответить	2	2	2	1	1	2	2	1	2	1	1	3	2	1	1	1	2	1	1	1	1	2	1	1	1	3	1	2	1	5	0	0	0	0	0

**А КАКИЕ ОЦЕНКИ В РАЗГОВОРАХ ЛЮДЕЙ О В.ПУТИНЕ ВСТРЕЧАЛИСЬ ВАМ ЧАЩЕ – ПОЛОЖИТЕЛЬНЫЕ, ОТРИЦАТЕЛЬНЫЕ ИЛИ НЕЙТРАЛЬНЫЕ? (ответы заявивших, что они слышали разговоры о В.Путине)**

положительные	18	27	7	21	19	15	14	21	17	17	19	18	20	17	14	14	20	21	20	18	19	17	15	21	20	12	13	27	26	13	9	16	14	13	13
нейтральные	10	8	13	12	9	8	11	9	10	12	7	7	8	11	16	10	8	12	6	11	12	8	10	8	10	10	8	11	3	8	8	9	8	11	7
отрицательные	5	2	15	3	6	6	4	6	2	4	9	5	4	7	5	6	5	6	4	9	5	2	6	4	6	4	11	5	3	8	7	8	10	6	8
затрудняюсь ответить	2	1	4	2	1	3	3	2	2	2	2	3	2	1	3	1	3	3	2	0	3	2	2	3	3	2	2	0	8	1	1	2	2	2	

## Суждения респондентов

За неделю с 6 по 12 мая доля россиян, назвавших понравившиеся и не понравившиеся высказывания и действия В. Путина, снизилась.

Внимание респондентов привлекли события во внутренней политике. В первую очередь это связано с праздничными выступлениями президента на военном параде 9 мая, а также на встрече с ветеранами Великой Отечественной войны в честь Дня Победы (*"выступление на Красной площади", "очень понравилось выступление 9 мая", "беседа с ветеранами в Александровском саду"*). Россияне отметили реакцию главы государства на террористический акт в Каспийске (*"с Каспийском: тут же собрал совещание, вызвал министров – быстрая его реакция на все", "на счет Каспийска – ему докладывали что и как, не как с "Курском" было", "взял под свой контроль расследование теракта в Каспийске", "искренность высказываний по поводу событий в Каспийске"*). В связи с этим событием были выделены высказывания В. Путина о борьбе с терроризмом (*"о том, что терроризм с родни нацизму, с ним надо бороться", "уничтожить этих гадов-террористов", "выступление о противостоянии терроризму"*).

В экономике и социальной сфере наиболее значимыми оказались действия Президента по увеличению выплат бюджетникам, ветеранам и пенсионерам (*"о повышении зарплаты трудящихся среднего звена и военнослужащих", "ветеранам Великой Отечественной повысили пенсии, дотации дали", "делает надбавку к зарплате учителям, медикам"*). Кроме того, опрошенные нередко говорили о том, что *"президент болеет душой за народ"* (*"о социальных вопросах", "о школьниках, о внимании физическому воспитанию людей", "о борьбе с беспризорностью"*).

Встречались также общие положительные оценки деятельности В. Путина: *"Путин – единственный порядочный человек в правительстве", "держится естественно, прост и доступен, сдерживает свои обещания", "мне нравится, что он везде активно принимает участие"*.

Говоря о не понравившихся публичных актах Президента, россияне нередко обвиняли главу государства в пустословии: *"ничего кроме обмана: обещания хорошие, а результата нет", "одни красивые слова, а где дело?"* – подкрепляя свое утверждение следующими фактами: *"нам пенсии не прибавляет, а говорил, что каждый квартал будет увеличивать", "говорит о том, что не соответствует действительности – о высоких пенсиях и пособиях: цифры берутся с потолка"*.

Процент москвичей, ответивших на вопрос о понравившихся высказываниях и действиях В. Путина, несколько возрос, а доля назвавших не понравившиеся публичные акты Президента осталась относительно неизменной. В целом же результаты столичного опроса повторили общероссийские.

**Открытый вопрос:** Перечислите, пожалуйста, несколько высказываний, решений и действий В. Путина за прошедшую неделю, которые Вам запомнились и понравились, не вызвали возражений.

(в % от числа опрошенных по России)

<b>Внутренняя политика</b>	<b>13</b>
Церемониальные события	7
<ul style="list-style-type: none"> <li>• "Выступление ко Дню Победы"; "очень понравилось выступление 9 мая"; "встреча с ветеранами"; "беседа с ветеранами в Александровском саду"; "встреча с ветеранами войны в Александровском саду"; "рассылал всем ветеранам поздравления"; "ветеранов поздравил"; "на параде в Москве"; "выступление перед парадом"; "выступление на Красной площади"; "выступление на параде 9 мая".</li> </ul>	
Теракт в Каспийске	3
<ul style="list-style-type: none"> <li>• "Взял под свой контроль расследование теракта в Каспийске"; "потребовал расследования теракта в Каспийске"; "его высказывание по поводу теракта: мы непобедимы"; "последнее: с Каспийском – тут же собрал совещание, вызвал министров – быстрая его реакция на все"; "высказывание за Каспийск"; "насчет Каспийска: ему докладывали что и как, не как с "Курском" было"; "объективная оценка событий в Каспийске, искренние соболезнования"; "внимание к теракту в Дагестане"; "выступление по поводу теракта"; "9 мая по событиям в Каспийске"; "насчет теракта сказал нормально"; "заявление по теракту в Каспийске"; "в связи с терактом ушел с парада"; "в День Победы говорил о теракте"; "соболезнования в связи со взрывом"; "искренность по поводу событий в Каспийске"; "после теракта собрал экстренное совещание"; "после теракта поставил сразу всех в ружье".</li> </ul>	
Государственное строительство, назначения, реформы, рабочие встречи	1
<ul style="list-style-type: none"> <li>• "Путин начал гонять министров"; "предупреждение сделал всему правительству – у них очень плохая программа"; "потряс кабинет министров, что его задания не выполняются"; "высказывание о правительстве, о перспективах"; "правительству делает по работе замечание, указания, но хорошо бы все указания выполнялись"; "высказывания его по поводу недовольства работой правительства"; "критика правительства в связи с экономической программой"; "о правительстве – подгонял их"; "строгий выговор правительству за медленный рост экономики"; "по телефону постоянно разговаривает с руководителями областей, советует им, у него хорошая память"; "собирает совещания, дает указания"; "по реформам".</li> </ul>	
Армия	1
<ul style="list-style-type: none"> <li>• "О содержании армии"; "укрепление страны, вооружения"; "насчет армии"; "об укреплении армии, границ"; "поднимает престиж нашей армии"; "хочет создать профессиональную армию".</li> </ul>	
Другое	1
<ul style="list-style-type: none"> <li>• "Старается порядок навести"; "к смерти Лебеда отнесся по-человечески, отдал дань"; "о необходимости войны с неонацистами"; "о недопущении в Краснодарском и Ставропольском краях разгула нацизма"; "обращение к казни"; "вопрос о церкви"; "Послание Президента"; "о преступности".</li> </ul>	

<b>Экономика, социальная сфера</b>	<b>6</b>
Выплаты, цены	4
<ul style="list-style-type: none"> <li>• <i>"Военным повышают зарплату"; "о обеспечении военных"; "выступление за военных, увеличить жалованье"; "пересмотр окладов военным"; "делает надбавку к зарплате учителям, медикам"; "о повышении зарплаты"; "ветеранам Великой Отечественной повысили пенсии, дотации дали"; "указ о том, что он прибавит пенсию в июле"; "говорит о пенсиях"; "о повышении зарплаты трудящихся среднего звена и военнослужащих".</i></li> </ul>	2
Социальный аспект	2
<ul style="list-style-type: none"> <li>• <i>"Все действия направить на улучшение жизни пенсионеров"; "думает о молодежи, пенсионерах, бюджетниках, военнослужащих"; "болеет душой за народ всегда"; "о социальных вопросах"; "уделять больше внимания физическому воспитанию людей"; "о школьниках, о спортсменах волнуется"; "выступает за пенсионеров, ветеранов"; "беспокойство о судьбе народа, чтобы жил лучше"; "борьба с беспризорностью"; "высказывание о народе, забота о народе".</i></li> </ul>	1
Макроэкономика	1
<ul style="list-style-type: none"> <li>• <i>"Экономика стабилизируется – это уже плюс"; "о сельском хозяйстве"; "закон о едином налоге на мелких предпринимателей"; "высказывание об экономической ситуации в России"; "поддержка малого бизнеса"; "декрет о земле – как он говорит об этом"; "хорошо говорит по налогам"; "об экономике говорил".</i></li> </ul>	3
<b>События в Чечне, борьба с терроризмом</b>	<b>3</b>
<ul style="list-style-type: none"> <li>• <i>"Отношение к терроризму"; "борьба с терроризмом"; "выступление о противостоянии терроризму"; "он террористов приравнял к фашистам"; "о том, что терроризм сродни нацизму, с ним надо бороться"; "о борьбе с терроризмом, что он как фашизм".</i></li> </ul>	1
<b>Внешняя политика</b>	<b>1</b>
<ul style="list-style-type: none"> <li>• <i>"В мировой политике все согласовывает, с народом общается"; "намеренье вступить в Евросоюз"; "выступление Путина в Ашхабаде по проблемам Каспия"; "соглашение про ПРО"; "отношение к приезду Буша"; "переговоры с французами и японцами"; "встреча с Кучмой"; "сближение с Европой, Америкой".</i></li> </ul>	2
<b>Другое</b>	<b>2</b>
<ul style="list-style-type: none"> <li>• <i>"Мне все его высказывания нравятся, я его одобряю полностью"; "держится естественно, прост и доступен, сдерживает свои обещания"; "общение с народом, умение прислушаться к нему"; "мне нравится, что он везде активно принимает участие"; "он молодой, все делает правильно"; "его раскованность, уверенность"; "Путин – единственный порядочный человек в правительстве"; "хоть непыющий и здравомыслящий, и то хорошо"; "говорит он очень складно, мне все очень нравится".</i></li> </ul>	77
<b>Нет ответа, ответ не на тему</b>	<b>77</b>

**Открытый вопрос:** Перечислите, пожалуйста, несколько высказываний, решений и действий В. Путина за прошедшую неделю, которые Вам запомнились и не понравились, вызвали возражения.

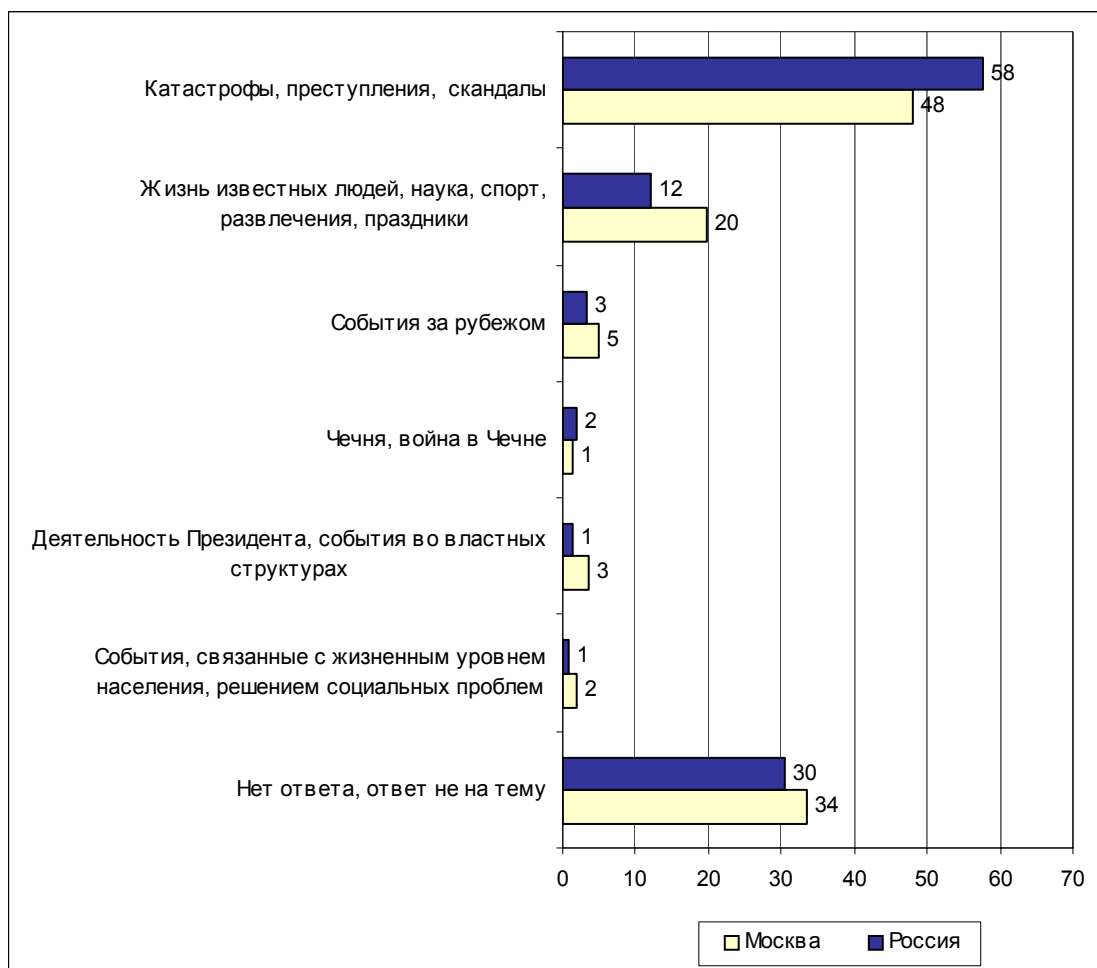
(в % от числа опрошенных по России)

<b>Экономика, социальная сфера</b>	<b>2</b>
Выплаты, цены	1
<ul style="list-style-type: none"> <li>• "Детские мизерные – что на них можно купить ребенку? Никто не решает эти вопросы"; "обещал повышать пенсию каждый квартал, а этого нет"; "нам не прибавляет, а говорил, что каждый квартал будет увеличивать"; "то, что зарплаты хватает только на чай"; "повысят ли – не знаю, а цены ведь растут"; "что пенсии незначительно увеличат ветеранам войны"; "говорит о том, что не соответствует действительности – о высоких пенсиях и пособиях: цифры берутся с потолка".</li> </ul>	
<b>Макроэкономика</b>	<b>1</b>
<ul style="list-style-type: none"> <li>• "Реформа о земле – нельзя ее продавать кому попало"; "когда говорит неправду о росте экономики"; "вопросы о сельском хозяйстве"; "о планировании экономики".</li> </ul>	
<b>События в Чечне, борьба с терроризмом</b>	<b>1</b>
<ul style="list-style-type: none"> <li>• "Сомневаюсь, что сделает то, что сказал, по борьбе с террористами"; "мягкий по поводу террористов"; "в Чечне надо закончить войну, а он все не может".</li> </ul>	
<b>Внутренняя политика</b>	<b>1</b>
<ul style="list-style-type: none"> <li>• "Оставляет ельцинскую команду у власти"; "подгоняет правительство, что оно медленно проводит реформы, не надо слишком гнать"; "монотонность в поздравлении на 9 мая"; "неприятно поразило, что он не поехал в Дагестан в связи с терактом"; "Путин обещал, что не будет больше терроризма, и опять взрыв в Дагестане"; "после теракта в Каспийске был слишком мягок в выражениях"; "Каспийск, его реакция".</li> </ul>	
<b>Внешняя политика</b>	<b>&lt;1</b>
<ul style="list-style-type: none"> <li>• "В НАТО нам не надо"; "отношение к приезду Буша"; "отношение к президенту Бушу"; "очень примыкает к Бушу, делается чуть не подчиненным ему"; "не урегулировал отношения в Грузии"; "позиция Путина и правительства – заигрывание с Западом".</li> </ul>	
<b>Другое</b>	<b>2</b>
<ul style="list-style-type: none"> <li>• "Высказывания не соответствуют действиям и результатам"; "мягкость и нерешительность в действиях"; "мне не нравится его политика, ведет себя нехорошо – мафиози"; "ничего кроме обмана: обещания хорошее, а результата нет"; "у Путина нет своей точки зрения"; "скрытно говорит, как фээсбэшник, ничего не поймешь"; "все его высказывания – это игра"; "не проявляет твердости, утрачивает самостоятельность"; "красуется перед публикой, его бездействие по управлению страной"; "больше нужно решительности".</li> </ul>	
<b>Нет ответа, ответ не на тему</b>	<b>95</b>

# События недели



**Открытый вопрос:** Какие события прошедшей недели, о которых сообщалось в средствах массовой информации, больше всего заинтересовали Вас, привлекли Ваше внимание?



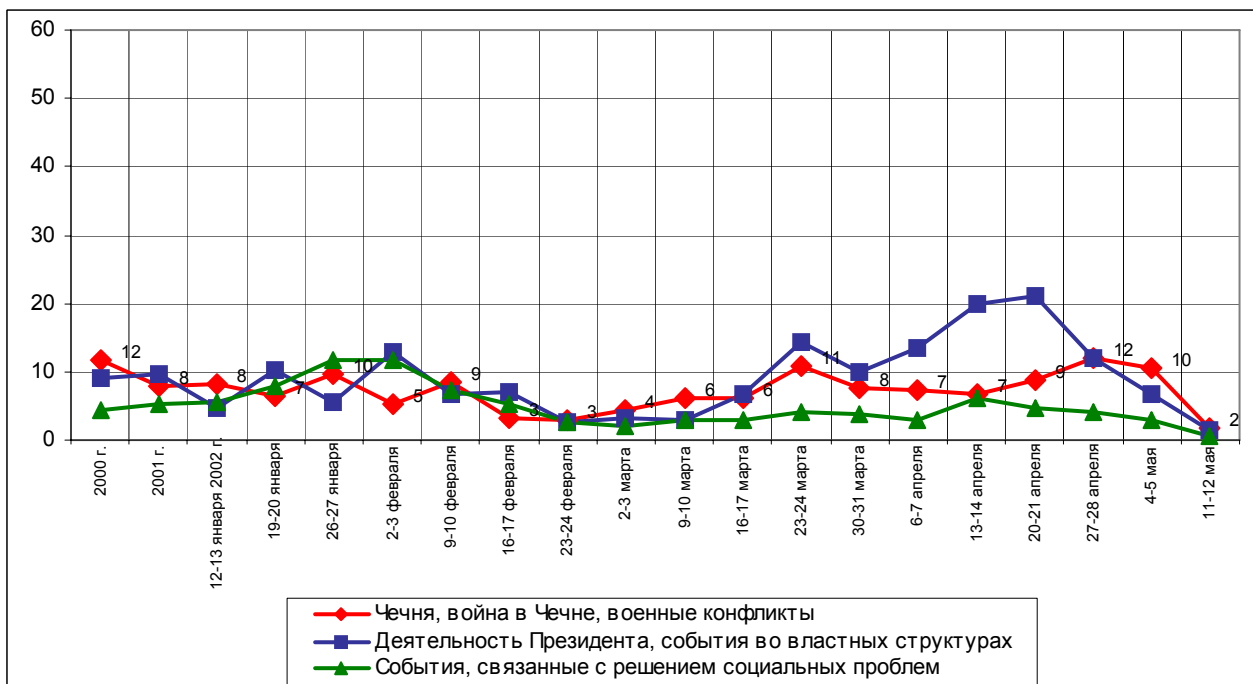
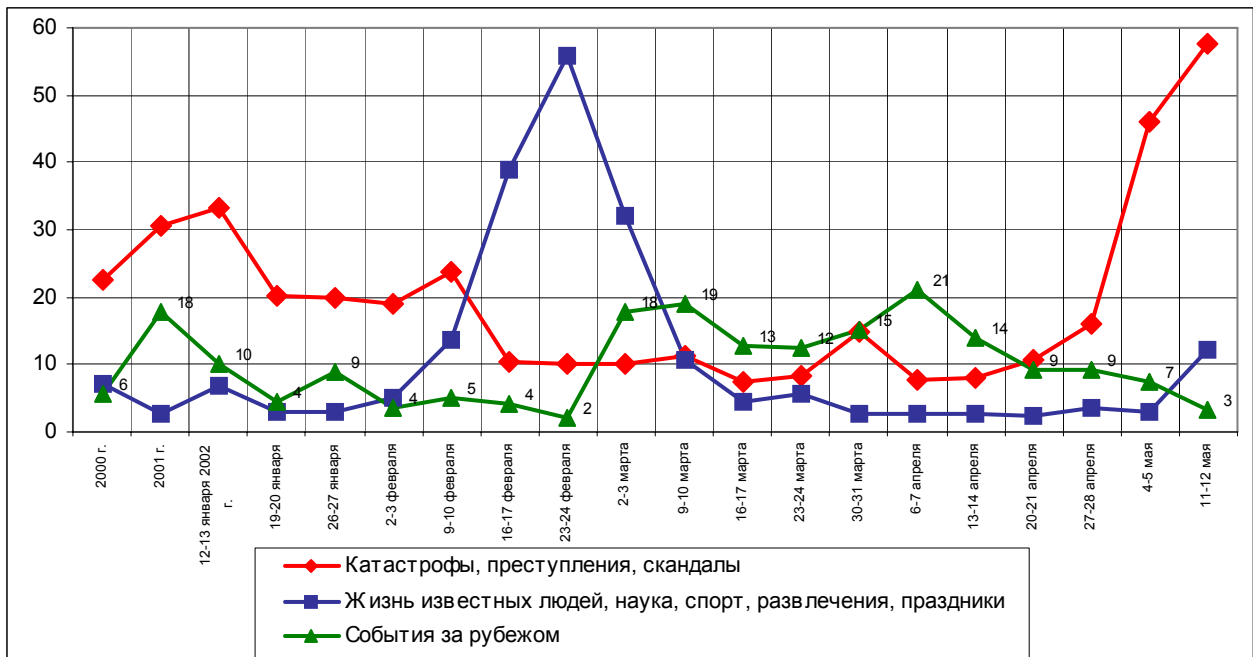
**Суждения респондентов**

(в % от числа опрошенных по России)

<b>Катастрофы, преступления, скандалы</b>	<b>58</b>
Взрывы, аварии, катастрофы	53
<ul style="list-style-type: none"> <li>• <i>"Ужасная трагедия на параде"; "взрыв на демонстрации в Каспийске"; "взорвали людей на параде в Каспийске"; "в Дагестане опять взрыв: погибли дети и военные"; "9 мая взорвали в Каспийске колонну"; "взрыв в Каспийске и задержание подозреваемых в его совершении"; "гибель на параде солдат и мирных жителей в Дагестане"; "падение военного вертолета в горах Алтая со сноубордистами на борту"; "вертолет разбился на севере, возле Третьяковки авария"; "дом в Казани обрушился".</i></li> </ul>	
Смерть известных людей	7
<ul style="list-style-type: none"> <li>• <i>"Гибель актера Ростюцкого"; "смерть Светланова"; "жалко Лебеда"; "гибель генерала Лебеда".</i></li> </ul>	
Совершение преступлений, криминальные события	2
<ul style="list-style-type: none"> <li>• <i>"Ежедневный криминал"; "в Мексике водитель наехал на детей"; "много криминала, полнейший разгул его"; "вылазки скинхедов, о баркашовцах передачи".</i></li> </ul>	
Природные катаклизмы, стихийные бедствия	1
<ul style="list-style-type: none"> <li>• <i>"Пожар в Краснодарском крае"; "наводнение в Тюменской области"; "наводнения да пожары".</i></li> </ul>	
<b>Жизнь известных людей, наука, спорт, развлечения, праздники</b>	<b>12</b>
Юбилеи, праздники	11
<ul style="list-style-type: none"> <li>• <i>"Праздновали Пасху"; "встреча Пасхи, Первомай"; "День Победы – красивый парад, салют"; "9 мая – парад на Красной площади, на площади 1905 года"; "9 мая – празднование всей страной"; "концерт на Красной площади"; "9 мая – праздник"; "возложение венков к вечному огню, парад Победы".</i></li> </ul>	
Спорт	1
<ul style="list-style-type: none"> <li>• <i>"Финал Кубка УЕФА"; "победа хоккеистов наших"; "Спартак" проиграл три раза подряд".</i></li> </ul>	
<b>События за рубежом</b>	<b>3</b>
<ul style="list-style-type: none"> <li>• <i>"Выбрали президента во Франции"; "Израиль и Палестина пришли к миру"; "Буш собирается в Москву"; "война Израиля с Палестиной".</i></li> </ul>	
<b>Чечня, война в Чечне</b>	<b>2</b>
<ul style="list-style-type: none"> <li>• <i>"Все события, связанные с Чечней, – это в первую очередь"; "бунты в Чечне"; "поимка террориста"; "Хаттаба убили".</i></li> </ul>	
<b>Деятельность Президента, события во властных структурах</b>	<b>1</b>
<ul style="list-style-type: none"> <li>• <i>"Выступление Путина на параде в честь 9 мая"; "встреча Путина с ветеранами"; "вопрос об альтернативной службе"; "выступление Зюганова и поздравление, выступление наших политиков"; "выступление Прохорова перед избирателями"; "Лужков о жилищном строительстве, дисциплине и порядке".</i></li> </ul>	
<b>События, связанные с жизненным уровнем населения, решением социальных проблем</b>	<b>1</b>
<ul style="list-style-type: none"> <li>• <i>"Повышение цен на газ"; "повышение платы за электроэнергию"; "повышение пенсии военнослужащим"; "пенсионерам работающим стали полностью платить пенсию"; "уборка территорий"; "безднадзорные дети".</i></li> </ul>	
<b>Нет ответа, ответ не на тему</b>	<b>30</b>

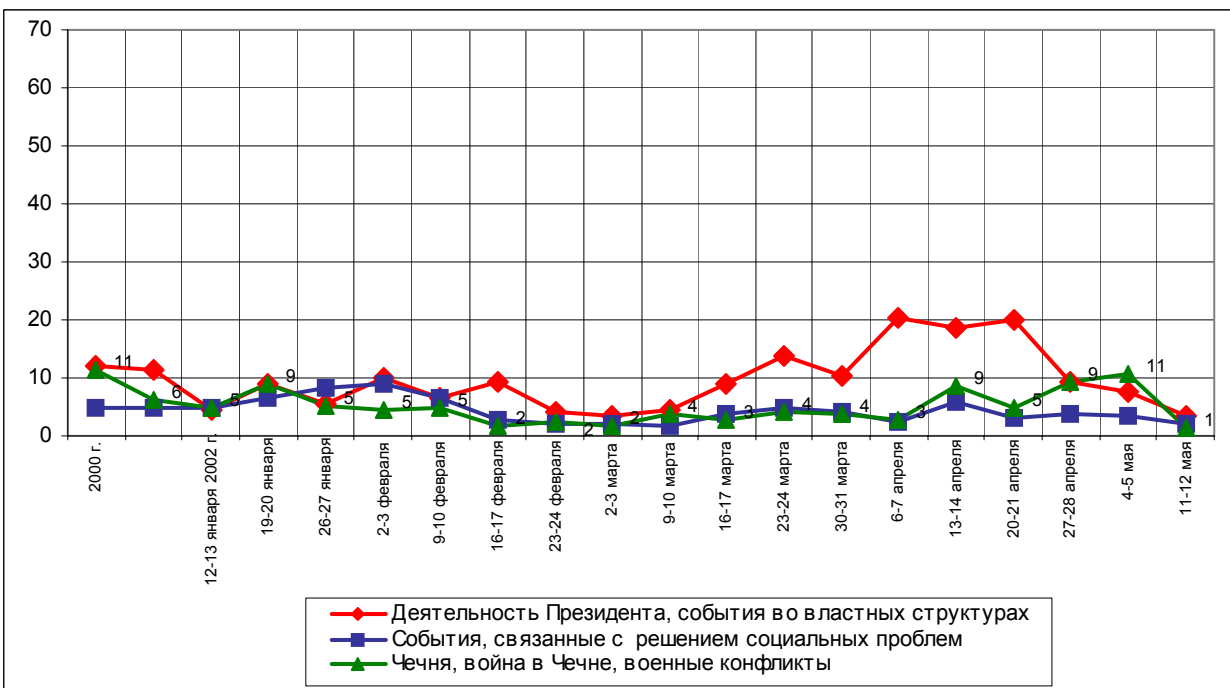
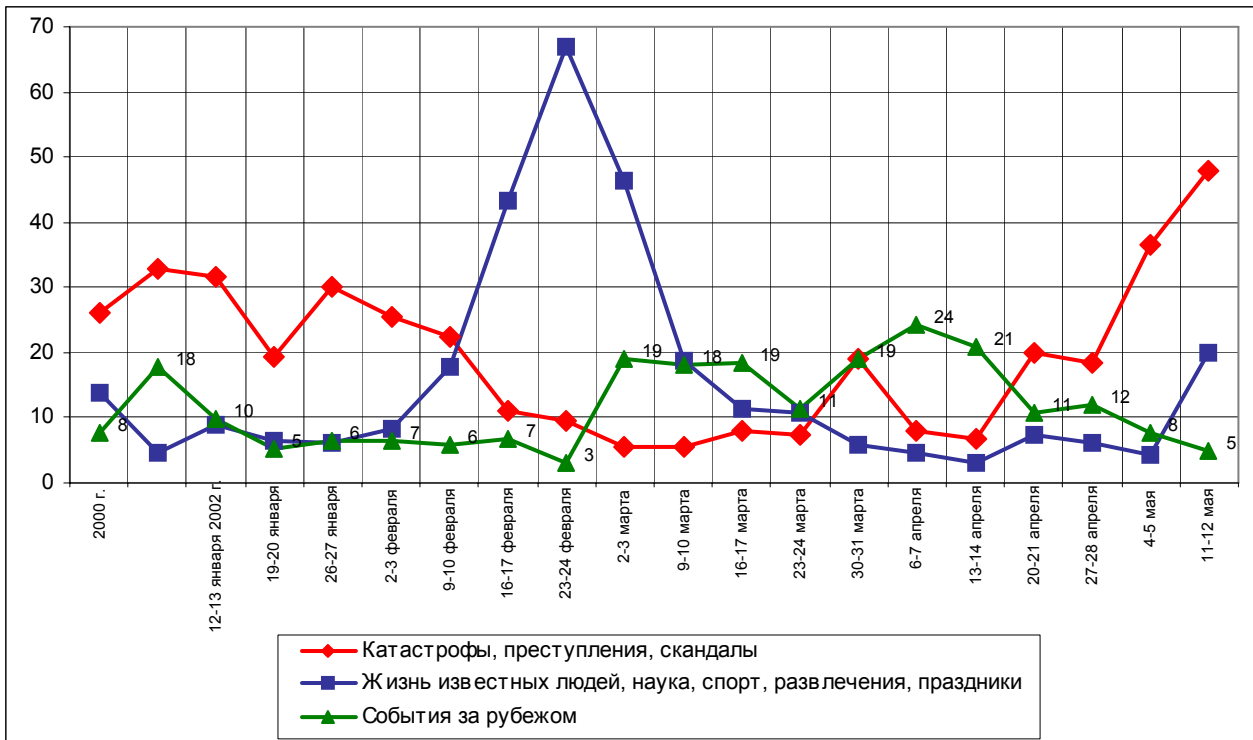
## Динамика

### Россия





**Москва**

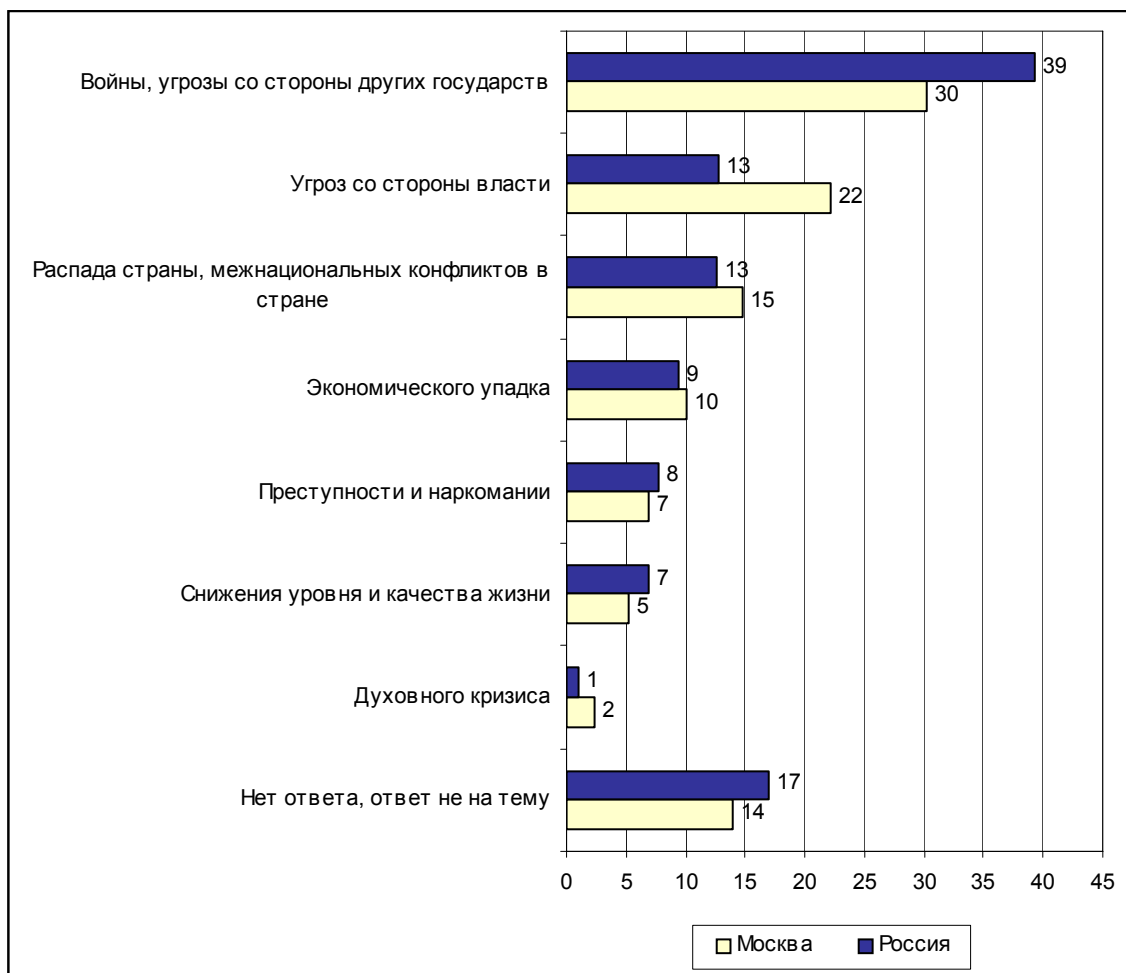


# Опасения



## Россия

**Открытый вопрос:** Завершите, пожалуйста, предложение: "Думая о России, я больше всего опасюсь..."



**Суждения респондентов**

(в % от числа опрошенных по России)

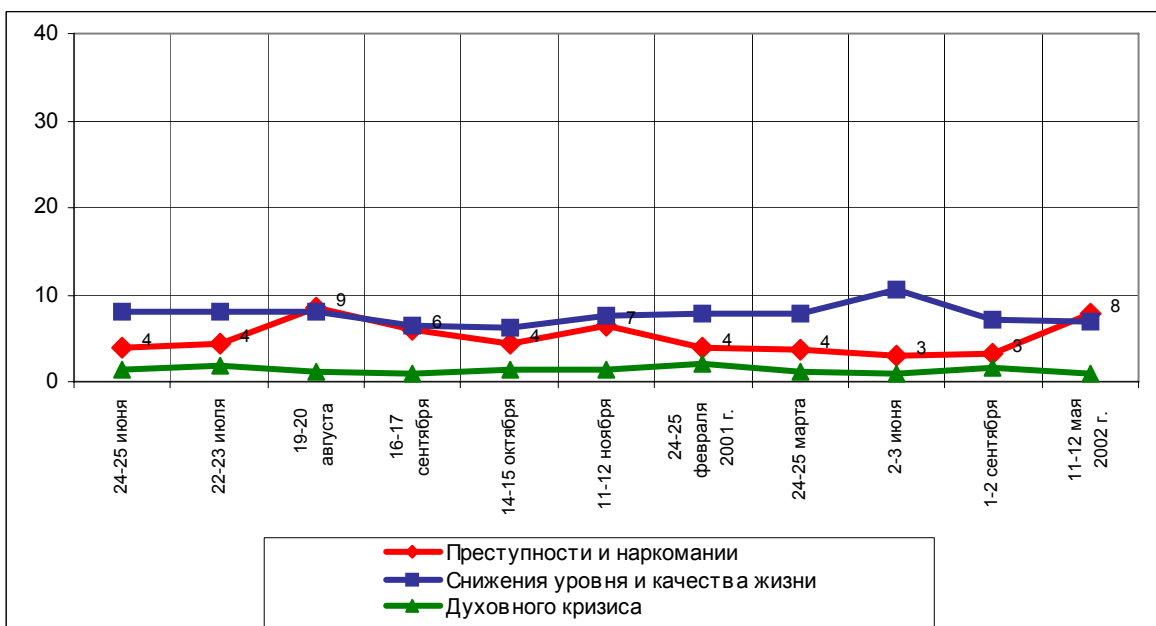
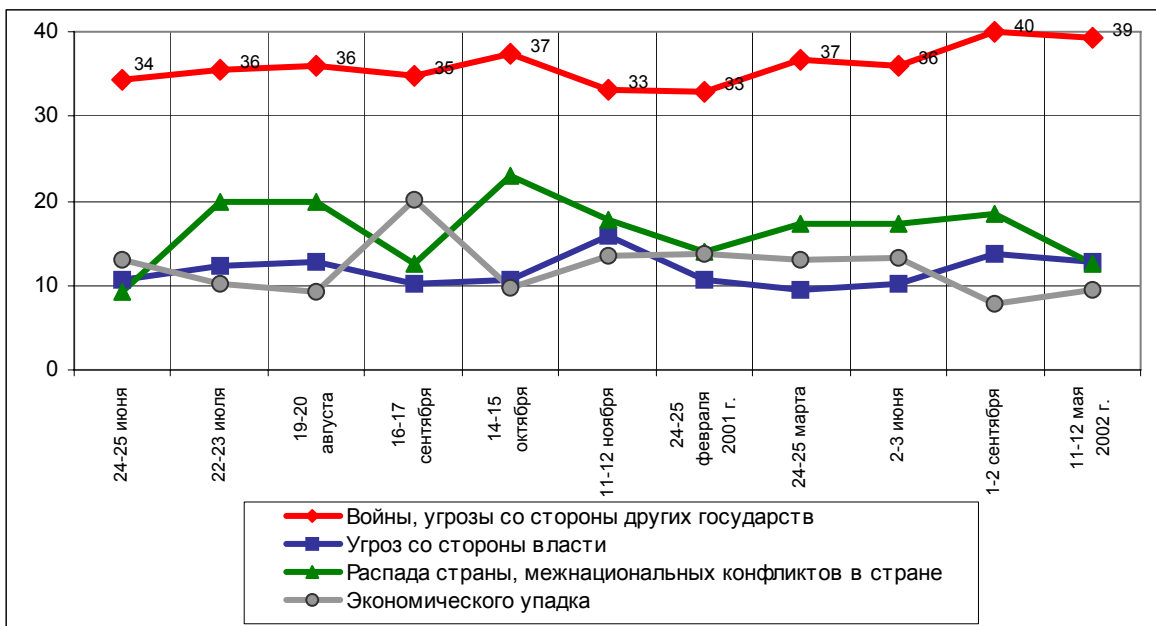
<b>Войны, угрозы со стороны других государств</b>	<b>39</b>
Войны вообще	34
<ul style="list-style-type: none"> <li>• <i>"Войны: не дай Бог людям испытать то, что испытали во Второй Мировой войне"; "чтобы было тихо, чтобы не было войны"; "начала войны"; "войны, чтоб не убивали солдат"; "военных действий"; "войн"; "новой войны"; "лишь бы не было войны"</i>.</li> </ul>	
Потери политической независимости страны, угроз со стороны Запада	2
<ul style="list-style-type: none"> <li>• <i>"Что Россия превратится в колонию Запада"; "за независимость федерации"; "американского влияния, разрушающего Россию"; "порабощения России Америкой"; "что страну правительство продаст США"; "что Россию превратят в колонию"; "что Россия перестанет быть Россией, быть независимой"; "зависимости от заграницы, иностранцев"; "потери независимости"; "Америку – как бы не подловили нас, как немцы"</i>.</li> </ul>	
Мировой войны, войны против внешнего агрессора	1
<ul style="list-style-type: none"> <li>• <i>"Войны с Китаем – дорогу туда сделают, и будет война"; "Третьей Мировой войны"</i>.</li> </ul>	
Падения авторитета страны в мире, мировой изоляции	1
<ul style="list-style-type: none"> <li>• <i>"За положение в мире"; "за то, что ее не уважают во всем мире"; "за ее репутацию"; "за положение России на мировой арене"; "окончательной потери международной репутации и влияния"; "за ее авторитет и мощь"</i>.</li> </ul>	
<b>Угроз со стороны власти</b>	<b>13</b>
Бездействия, слабости властей, безвластия, беспорядка, анархии, политических переворотов	4
<ul style="list-style-type: none"> <li>• <i>"Какого-нибудь переворота, а то опять как начнут что-нибудь перестраивать"; "переворота"; "новых переворотов"; "безвластия"; "неграмотных, необдуманных действий властей"; "непродуманных решений власти"; "беспорядка"; "безумия и беспорядков"; "беспорядков в стране"; "беспорядка, хаоса"; "бардака в стране"; "анархии, хаоса"; "слабости руководства страны"; "предательства правительства"</i>.</li> </ul>	
Нестабильности, неопределенности	4
<ul style="list-style-type: none"> <li>• <i>"Неопределенности"; "неизвестности"; "ближайшего будущего"; "нестабильности в обществе"; "за ее будущее, за молодежь"; "нестабильности дальнейшей во всем"; "что народ не будет нужен власти"; "за стабильность"</i>.</li> </ul>	
Коррупции, злоупотреблений властей	2
<ul style="list-style-type: none"> <li>• <i>"Беспредела"; "коррупции в верхних эшелонах власти"; "засилья бюрократов"; "утопает во взятках, коррупции"; "беспредела чиновников"; "полного воровства высшего эшелона власти"; "воровства руководства"</i>.</li> </ul>	
Глупцов у власти, некоторых представителей властной элиты	1
<ul style="list-style-type: none"> <li>• <i>"Бестолковых политиков"; "некомпетентных правителей в сфере госуправления"; "глупого правительства"; "что какой-то дурак к власти придет"; "дураков во власти"</i>.</li> </ul>	
Возврата к социализму, диктатуры	1
<ul style="list-style-type: none"> <li>• <i>"Коммунисты к власти придут"; "возврата к коммунизму"; "диктатуры"; "прихода коммунистов к власти"; "коммунизма"</i>.</li> </ul>	

<b>Распада страны, межнациональных конфликтов в стране</b>	<b>13</b>
Распада страны	5
• <i>"Развала страны до конца"; "распада страны"; "развала государства"; "чтобы Россия не развалилась"; "чтобы Россия не распадалась"; "выхода из состава России автономных республик"; "развала России".</i>	
Опасение перемен к худшему в стране	4
• <i>"Что еще хуже будет"; "что все мы будем жить еще хуже"; "чтобы хуже не стало"; "нет будущего у страны"; "что она завязнет и не выберется из этой трясины"; "будет все хуже, не будет улучшений"; "чтобы не было еще хуже жить"; "что может быть еще хуже"; "ухудшения положения".</i>	
Гражданских войн, межнациональных конфликтов, национализма	2
• <i>"Войны на территории России"; "междоусобной войны"; "гражданской войны"; "засилья Кавказа"; "межнациональной розни"; "национализма"; "войны гражданской"; "межнациональных войн"; "националистических течений, фашизма"; "внутренних межнациональных конфликтов"; "грядущего возмущения русской нации против засилья жителей Кавказа".</i>	
Войны в Чечне	1
• <i>"Чеченского конфликта"; "молодых перебежуют в Чечне"; "продления войны с Чечней"; "что война в Чечне не закончится"; "войны в Чечне, Дагестане".</i>	
<b>Экономического упадка</b>	<b>9</b>
Развала экономики, экономического кризиса	5
• <i>"Экономического крушения"; "падения экономики"; "развала полнейшего сельского хозяйства, дорожного хозяйства"; "нового денежного кризиса"; "финансового кризиса"; "новых экономических кризисов"; "за ненадежность экономического положения"; "экономических изменений"; "что ухудшится еще положение в экономике"; "что Россия в экономическом развитии не догонит Запад"; "экономического спада"; "разрухи экономики"; "экономической нестабильности"; "задержится в развитии промышленном и экономическом"; "еще большего упадка экономики"; "плохой экономической ситуации".</i>	
Экономической экспансии развитых стран, потери экономической независимости	2
• <i>"Что ее продадут иностранцам"; "захватят Россию иностранцы, все скупят"; "землю продадут и заберут людей в кабалу"; "превращения России в сырьевой придаток".</i>	
Безработицы	1
• <i>"Что работы людям не будет"; "безработицы"; "безработицы среди молодежи"; "массовой безработицы".</i>	
Инфляции, дефолта	1
• <i>"Инфляции"; "дефолта"; "инфляции и дефолта".</i>	
<b>Преступности и наркомании</b>	<b>8</b>
Мафии, терроризма, бандитизма	7
• <i>"Новых бед со стороны террористов"; "увеличения терроризма"; "терактов"; "терроризма"; "роста терроризма"; "террора в широких масштабах"; "чтобы не было подобных терактов в Йошкар-Оле"; "терроризму нет конца"; "взрывов и терактов везде"; "взрывов домов"; "воров, терактов"; "воров"; "мафии"; "увеличения преступности и терроризма"; "все большего разгула преступности"; "криминальной обстановки"; "преступников".</i>	
Наркомании	1
• <i>"Наркомании"; "разгула наркомании"; "что наркомания и пьянство опустят Россию еще ниже"; "много детей-наркоманов"; "чтобы в ней не было алкоголизма, наркоманов"; "наркомания губит молодых людей".</i>	

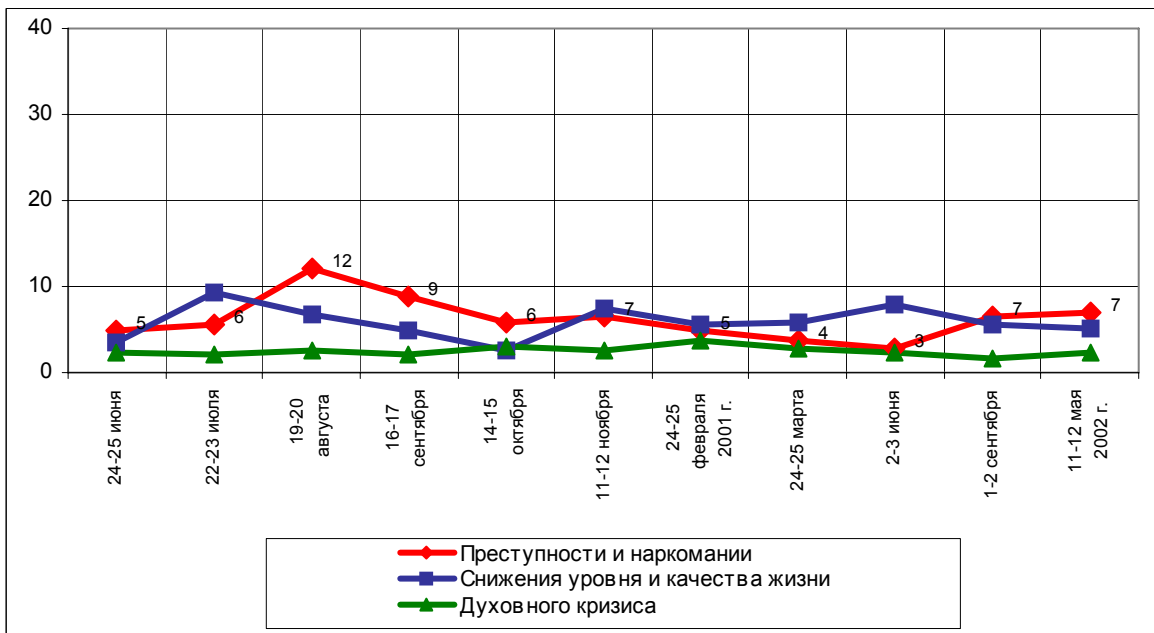
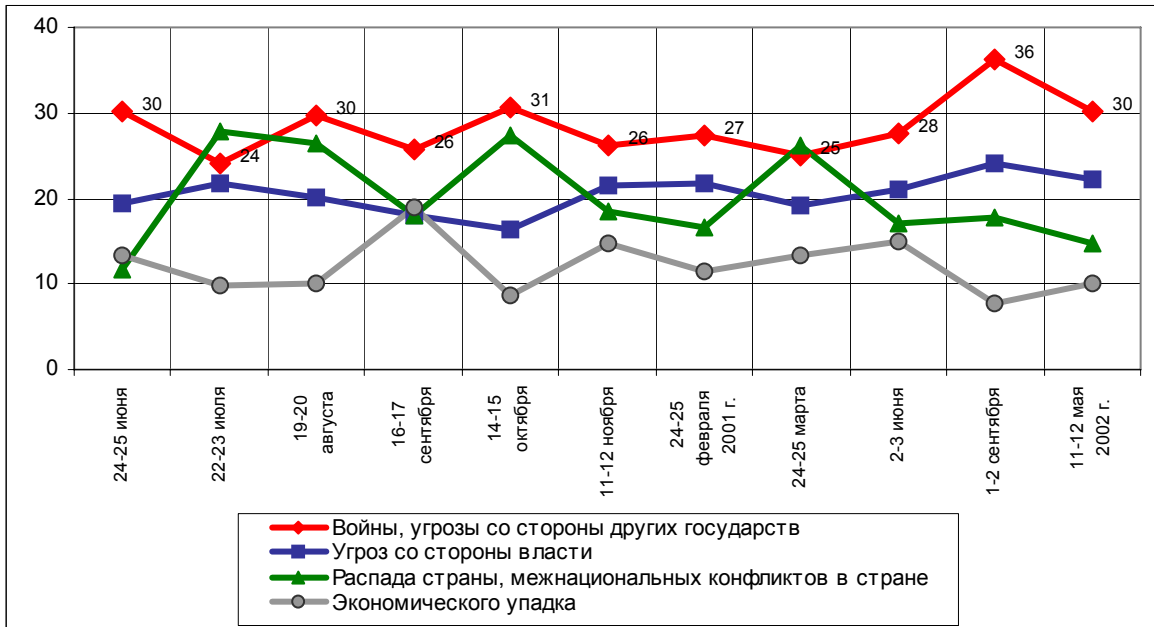
Индикаторы	Опасения
<b>Снижения уровня и качества жизни</b>	<b>7</b>
Бедности, нищеты, повышения цен, невыплат зарплаты	4
<ul style="list-style-type: none"> <li>• <i>"Снижения жизненного уровня"; "дальнейшего снижения уровня жизни народа"; "обнищания России"; "нищеты людей"; "повышения квартплаты"; "повышения цен".</i></li> </ul>	
Голода	1
<ul style="list-style-type: none"> <li>• <i>"Голода"; "голода боюсь".</i></li> </ul>	
Болезней, вырождения нации, падения рождаемости	1
<ul style="list-style-type: none"> <li>• <i>"Вымирания нации"; "болезней для людей"; "что в России не останется русских"; "за снижение численности русского населения в России"; "искоренения русской нации".</i></li> </ul>	
<b>Духовного кризиса</b>	<b>1</b>
<ul style="list-style-type: none"> <li>• <i>"Бездуховности"; "деградации молодежи"; "снижения уровня культуры"; "воспитания молодёжи в низменных инстинктах"; "за нравственность"; "упадка нравственности всего народа"; "отсутствие духовности".</i></li> </ul>	
<b>Нет ответа, ответ не на тему</b>	<b>17</b>

## Динамика

### Россия

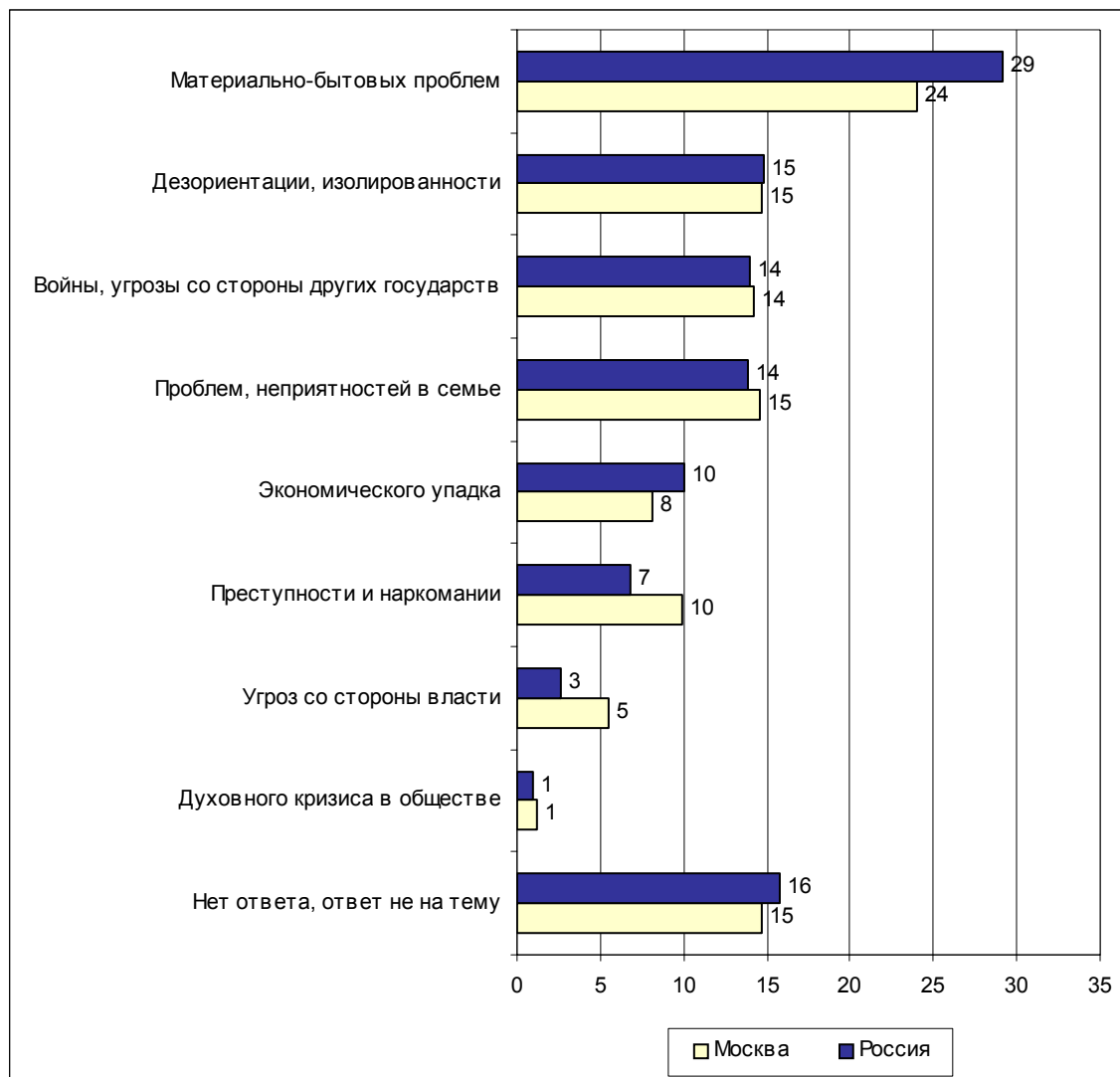


Москва



**Семья**

**Открытый вопрос: Завершите, пожалуйста, предложение: "Думая о себе, о своей семье, я больше всего опасюсь..."**





**Суждения респондентов**

(в % от числа опрошенных по России)

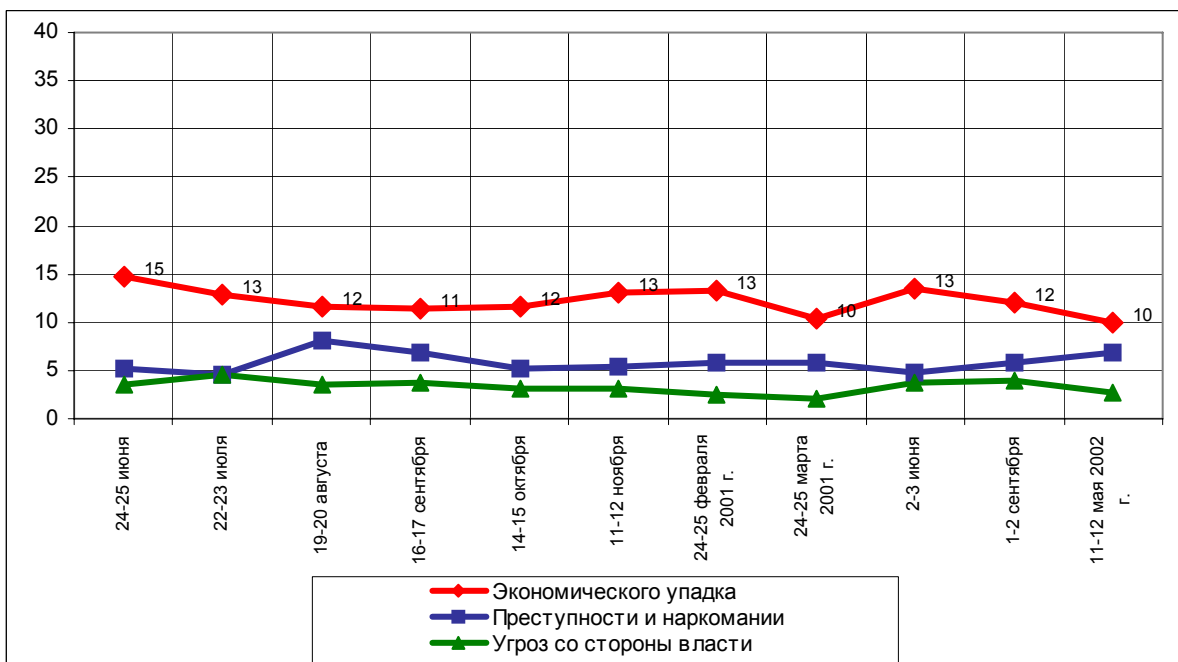
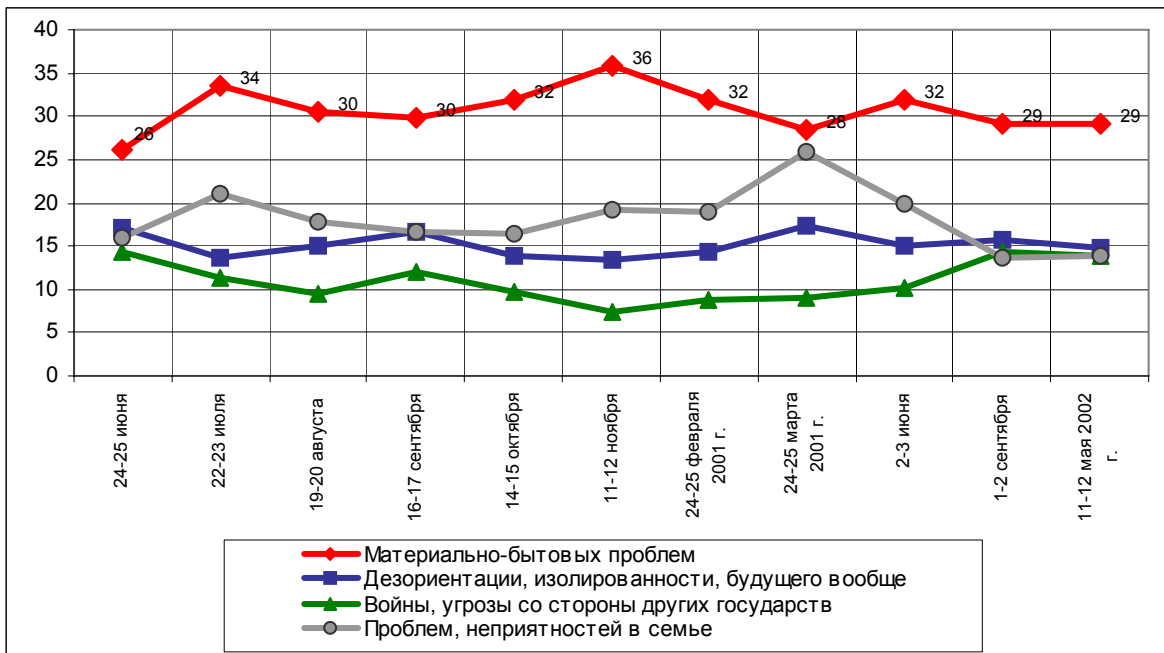
<b>Материально-бытовых проблем</b>	<b>29</b>
Болезней, дороговизны лекарств и медицинского обслуживания	14
<ul style="list-style-type: none"> <li>• "За здоровье"; "потерять здоровье"; "болезней"; "болезни, ухудшения здоровья"; "страшны болезни"; "состояние здоровья и проблема с покупкой лекарств"; "болею, а лекарства не купить"; "за здоровье – нет денег на лекарства"; "за свою жизнь – даже лекарства не могу выкупить"; "заболеть и не хватит денег на лечение, поэтому умереть"; "заболеть, парализации, беспомощности"; "тяжелых болезней"; "трудоспособность потерять"; "за здоровье близких"; "болезни членов семьи"; "болезней детей"; "за здоровье дочери"; "ухудшения здоровья своей дочки: ей 13 лет, у нее плохо со здоровьем – врожденное"; "умрут дети-туберкулезники"; "болезней близких"; "за здоровье близких и детей"; "за здоровье матери"; "за здоровье мое и жены"; "за здоровье моих родителей и братьев"; "что кто-нибудь непоправимо заболеет"; "болезней моих близких".</li> </ul>	
Бедности, нищеты, повышения цен, невыплат зарплаты	12
<ul style="list-style-type: none"> <li>• "Безденежья"; "материальных проблем"; "материальных невзгод"; "бедности"; "бедности, обнищания"; "нищеты"; "нищеты полной"; "дальнейшего роста цен"; "повышения цен"; "задержек пенсий, зарплаты"; "невыплаты пенсий"; "финансовых трудностей"; "деньги обесценятся вообще"; "что не хватает денег"; "остаться без средств к существованию"; "зарплаты не будет"; "за повышение пенсии"; "снижения уровня жизни"; "нам не хватит прожиточного минимума – цены растут"; "бедности, нищеты"; "нехватки денег на жизнь".</li> </ul>	
Голода, неурожая	2
<ul style="list-style-type: none"> <li>• "Голода"; "голодными остаться"; "чтоб с голоду не сдохнуть"; "голодухи".</li> </ul>	
Невозможности дать образование детям, дороговизны образования	2
<ul style="list-style-type: none"> <li>• "Что не смогу дать образование детям"; "образование трудно получить"; "как выучить дочь – ведь все платное"; "как учить детей – при нашей жизни даже училище платное, а про ВУЗ даже не говорю"; "за детей – где им учиться"; "что дети не получают образование"; "не смогу дать нужное образование детям"; "за образование молодежи – многим платное образование не по карману".</li> </ul>	
Жилищно-бытовых проблем	1
<ul style="list-style-type: none"> <li>• "Не хочу, чтобы снесли мой дом"; "то, что дом разрушится из-за воды"; "что дом развалится"; "можем остаться без жилья, если попросят освободить снимающего квартиру"; "то, что наш дом-пятиэтажка еще не будет переселен очень долго"; "мы никогда не переедем из хрущевки".</li> </ul>	
<b>Дезориентации, изолированности</b>	<b>15</b>
Нестабильности, неопределенности, безысходности	5
<ul style="list-style-type: none"> <li>• "Нестабильности"; "дальнейшего безвременья"; "неопределенного будущего"; "неопределенности в жизни"; "не знаешь, что будет завтра"; "безысходности положения"; "неизвестности"; "из-за того, что нет стабильности"; "неопределенности"; "за завтрашний день".</li> </ul>	
Будущего вообще, перемен к худшему	4
<ul style="list-style-type: none"> <li>• "Что будем жить ещё хуже"; "худшего"; "худшей, чем сейчас, жизни"; "жизнь станет хуже"; "неясности в будущем"; "будущего"; "завтрашнего дня"; "ближайшего будущего"; "что будет еще труднее жить"; "дальнейшей жизни – что будет с нами"; "нет уверенности в завтрашнем дне".</li> </ul>	

Страх старости, смерти	3	
<ul style="list-style-type: none"> <li>"Смерти родителей"; "умереть одна"; "смерти"; "как бы не помереть"; "вдруг умрем, у нас нет детей своих, никого"; "кондратия с похмелья"; "своей смерти"; "одиноким старости"; "старости"; "смерти своих близких".</li> </ul>		
Одиночества	1	
<ul style="list-style-type: none"> <li>"Одиночества"; "что осталась одна"; "остаться в одиночестве".</li> </ul>		
Стихийных бедствий, катастроф, неурожая	1	
<ul style="list-style-type: none"> <li>"Стихийных бедствий"; "катаклизмов"; "неурожая осенью, болезней скота"; "катастроф".</li> </ul>		
<b>Войны, угрозы со стороны других государств</b>		<b>14</b>
<ul style="list-style-type: none"> <li>"Резни и войны"; "войны боюсь"; "большой войны"; "новой войны"; "войны – сын призывного возраста"; "военных действий".</li> </ul>		
<b>Проблем, неприятностей в семье</b>		<b>14</b>
Страх за близких людей	12	
<ul style="list-style-type: none"> <li>"За своих детей"; "за будущее моей семьи"; "за благополучие близких"; "за детей"; "за детей, за их будущее"; "внучата маленькие еще, боюсь за их будущее"; "за безопасность близких"; "за будущее своего сына"; "за дочерей"; "за будущее детей и внуков"; "за жену, за рождение ребенка"; "за свою семью, за ребенка"; "за правнуков, внуков"; "о жизни дочери"; "за детей – что они будут жить хуже меня"; "за будущее моих детей и внуков"; "за жизнь близких"; "за безопасность свою и своих родственников"; "опасаюсь за судьбу своих близких"; "за своего ребенка, его судьбу".</li> </ul>		
Ссор, плохих отношений в семье	2	
<ul style="list-style-type: none"> <li>"Развала семьи"; "потери семьи"; "разрыва семьи"; "проблем в семье"; "чтобы не распалась семья"; "потери мужа"; "как бы не развелись родители – скандалят"; "неприятностей в семье".</li> </ul>		
<b>Экономического упадка</b>		<b>10</b>
Безработицы	9	
<ul style="list-style-type: none"> <li>"Потерять работу"; "остаться без работы"; "быть безработным"; "что не смогу найти работу"; "что безработица оставит без средств к жизни"; "безработицы для своей молодежи"; "нет хорошей работы у молодежи"; "безработицы детям"; "безработицы – дети не могут найти работу"; "за работу – чтобы была работа".</li> </ul>		
Экономического кризиса, разрухи	1	
<ul style="list-style-type: none"> <li>"Очередного экономического кризиса"; "нестабильности в экономическом положении"; "кризиса финансового"; "экономического краха".</li> </ul>		
Инфляции, дефолта	1	
<ul style="list-style-type: none"> <li>"Инфляции"; "дефолта"; "очередного дефолта"; "инфляции и дефолта"; "де-нежной реформы".</li> </ul>		
<b>Преступности и наркомании</b>		<b>7</b>
Терроризма	3	
<ul style="list-style-type: none"> <li>"Терактов"; "террористов"; "взрывов"; "всеобщего террора".</li> </ul>		
Бандитизма, воровства	2	
<ul style="list-style-type: none"> <li>"Бандитов, воров"; "роста хулиганства и преступности"; "нападения на квартиру"; "кражи и убийства"; "жуликов"; "второй раз ограбления моей квартиры"; "современного бандитизма".</li> </ul>		
Наркомании, пьянства	2	
<ul style="list-style-type: none"> <li>"Наркомании"; "наркотиков"; "что начну пить горькую"; "чтобы мои дети не стали пьяницами, наркоманами".</li> </ul>		

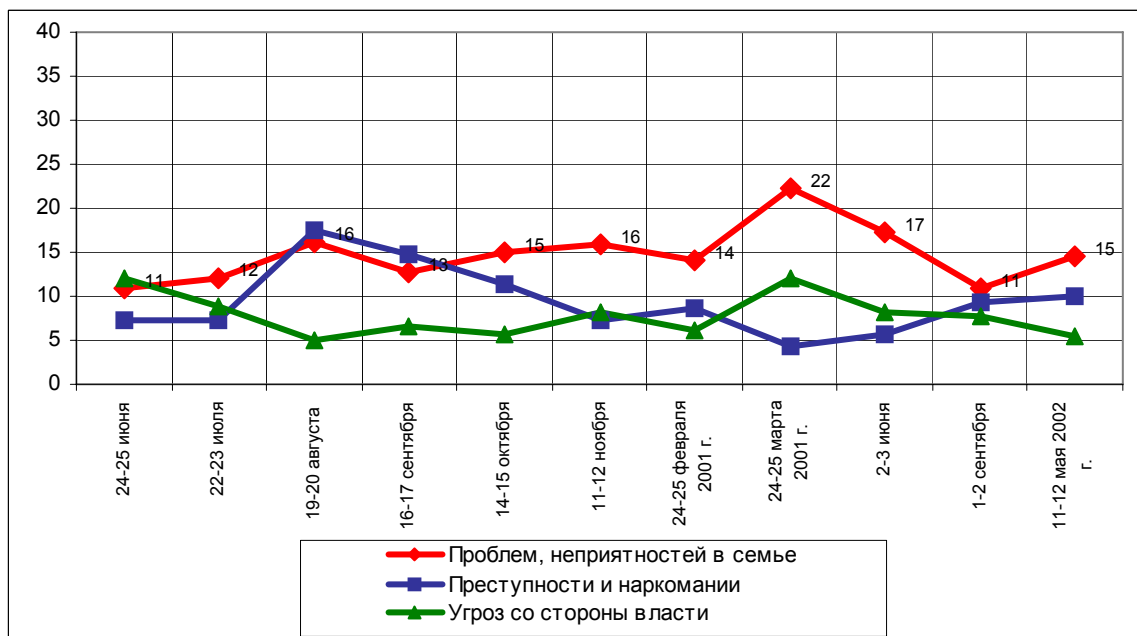
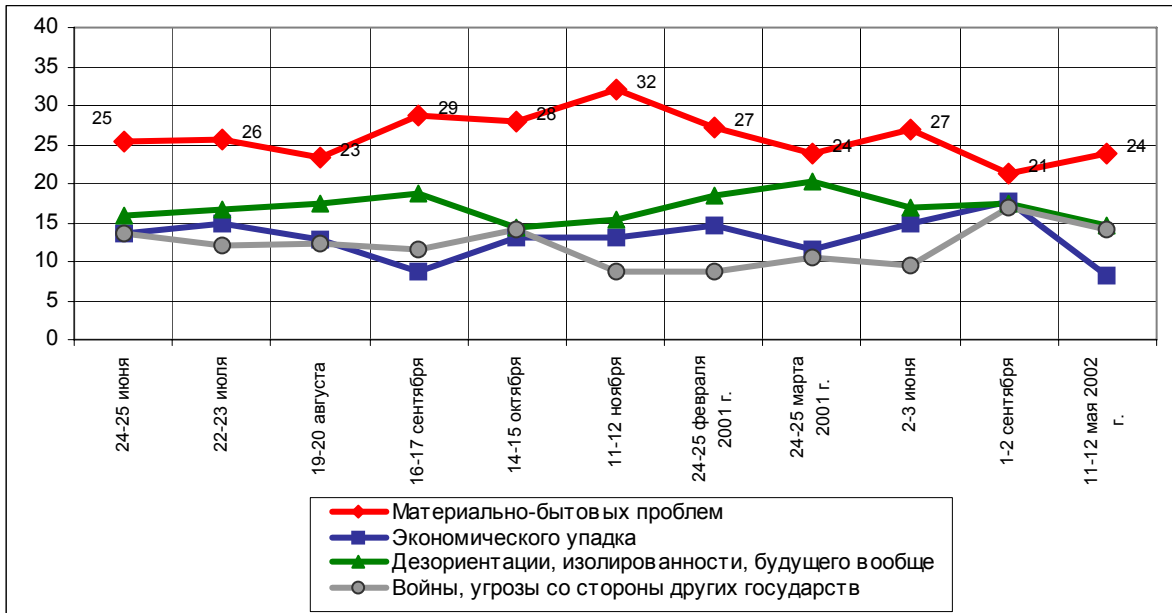
<b>Угроз со стороны власти</b>		<b>3</b>
Слабости власти, анархии, беспорядка	1	
• <i>"Нестабильности в стране"; "беспорядка в стране"; "неуверенности во власти"; "беспредела на улице"; "неразберихи"; "анархии"; "нестабильности обстановки"; "неразберихи в стране".</i>		
Армии	1	
• <i>"Чтобы сына в армию не забрали"; "за военную службу сына"; "за службу в армии внука"; "армии"; "предстоящего ухода сына в армию"; "как буду служить в армии"; "быть призванным в армию после ВУЗа"; "скоро в армию".</i>		
<b>Духовного кризиса в обществе</b>		<b>1</b>
• <i>"Предательства близких людей"; "лживых и коварных людей"; "несправедливости"; "предательства и разочарования в людях".</i>		
<b>Нет ответа, ответ не на тему</b>		<b>16</b>

## Динамика

### Россия



Москва

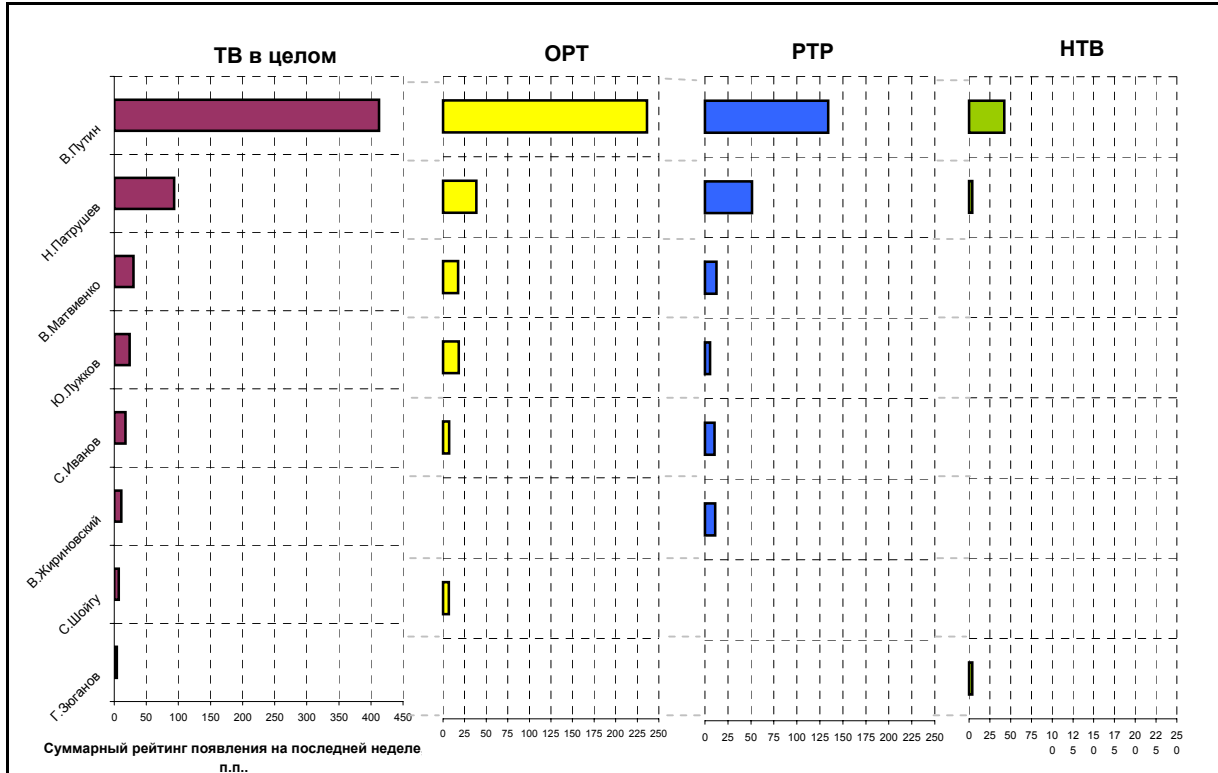


# Охват ТВ-аудиторий

ТВ-измерения

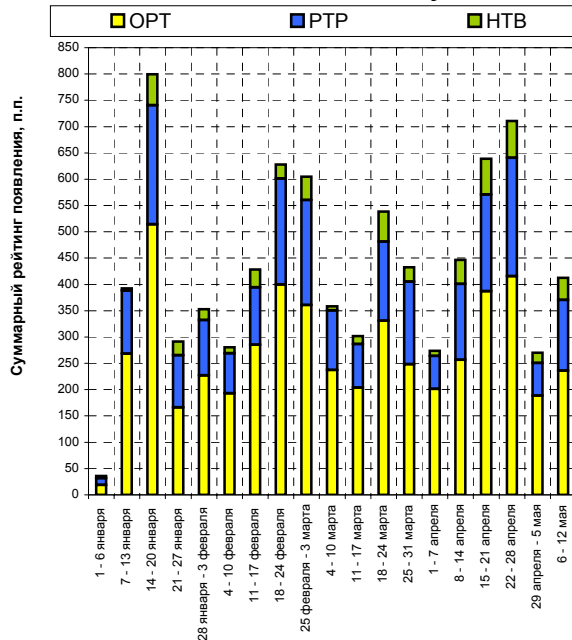


## Появления политиков

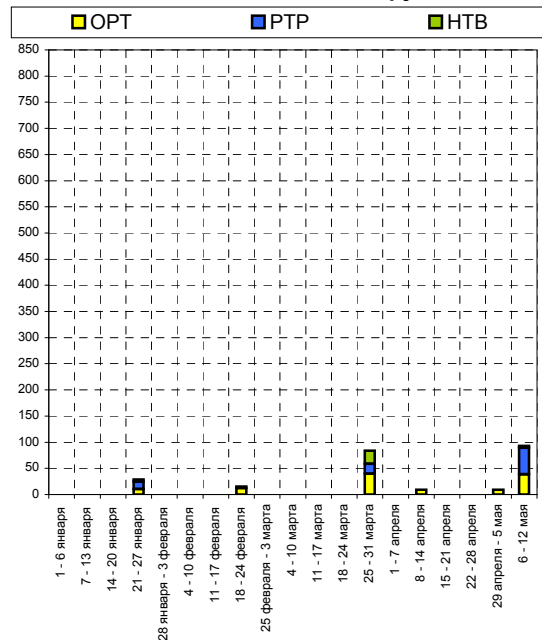


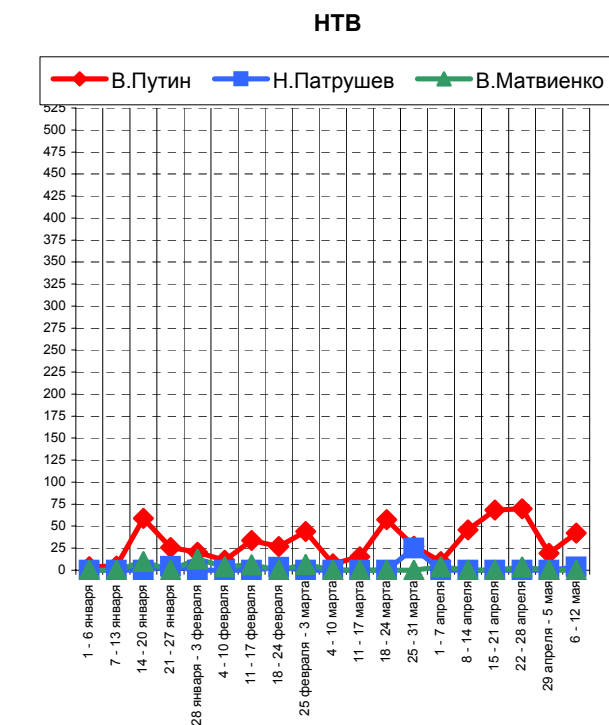
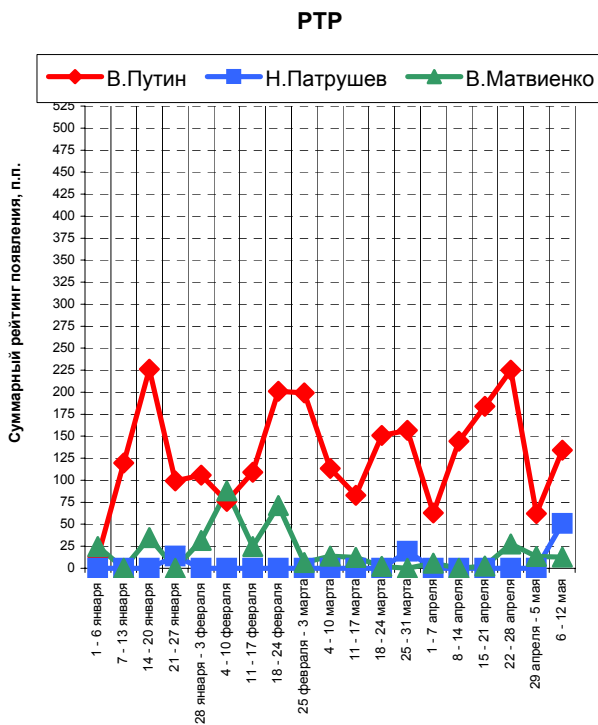
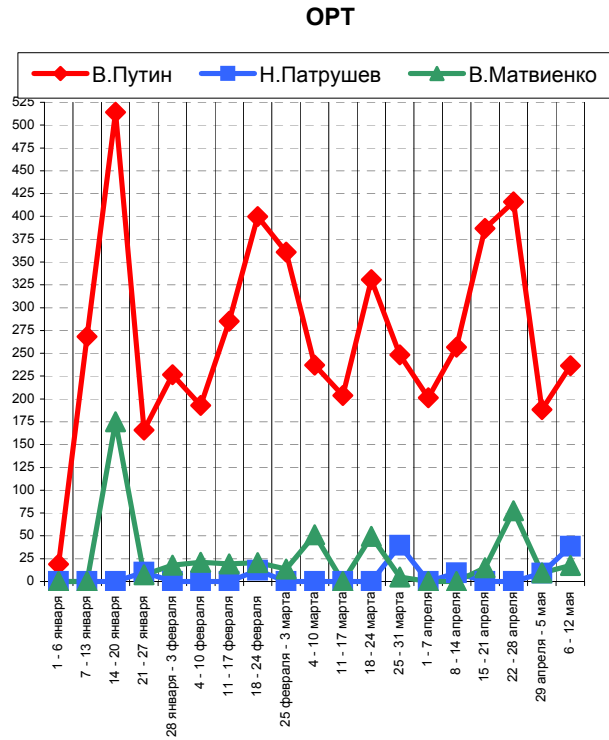
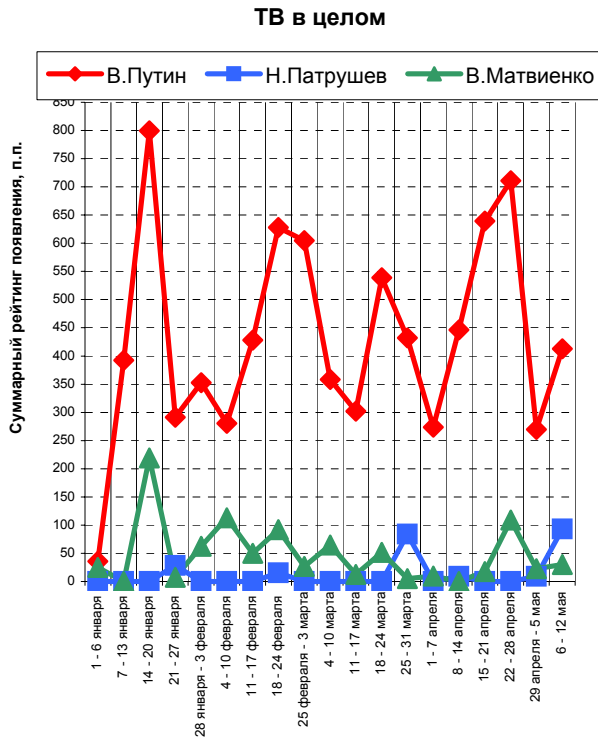
Суммарный рейтинг появления на последней неделе п.п.

### Динамика появлений В.Путина



### Динамика появлений Н.Патрушева



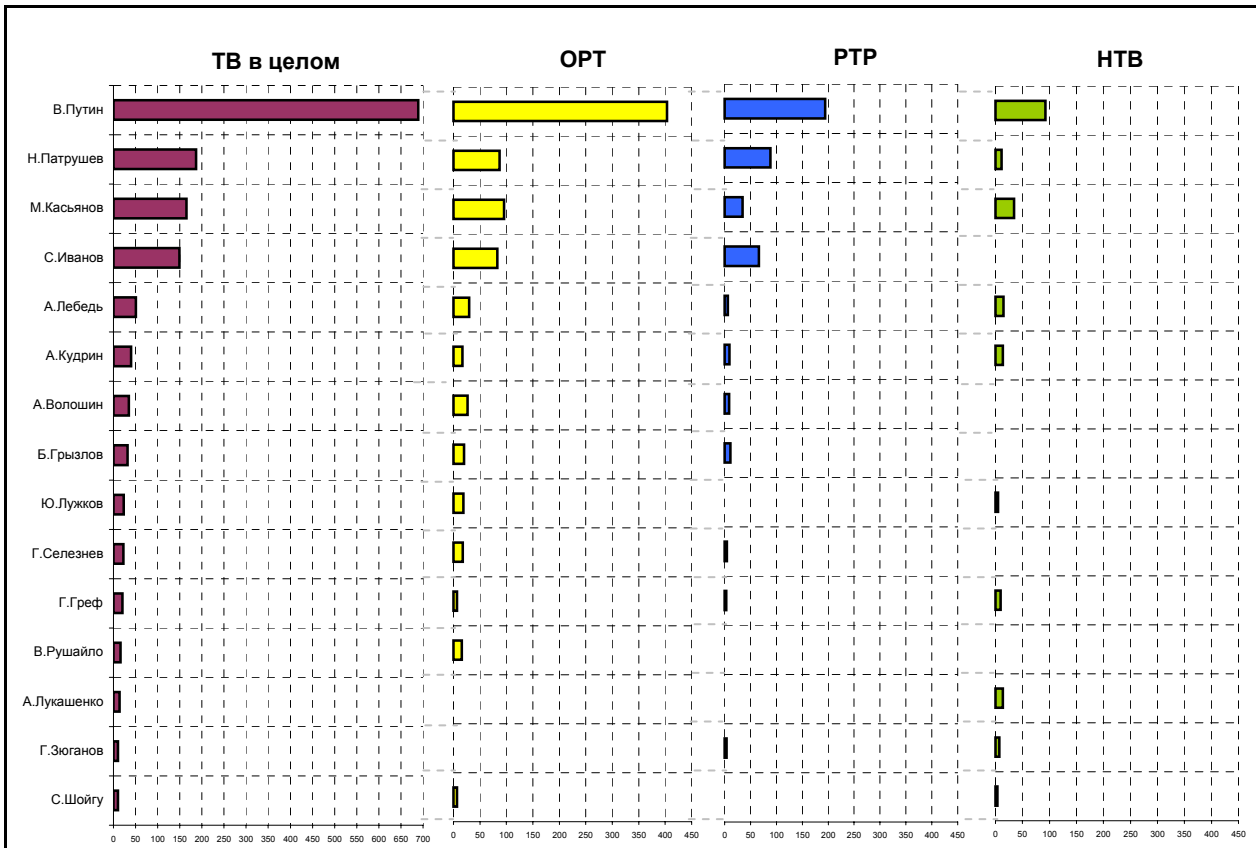


На графиках представлены три политика, суммарные рейтинги появления которых на экранах ТВ в качестве спикеров на протяжении периода были наибольшими.

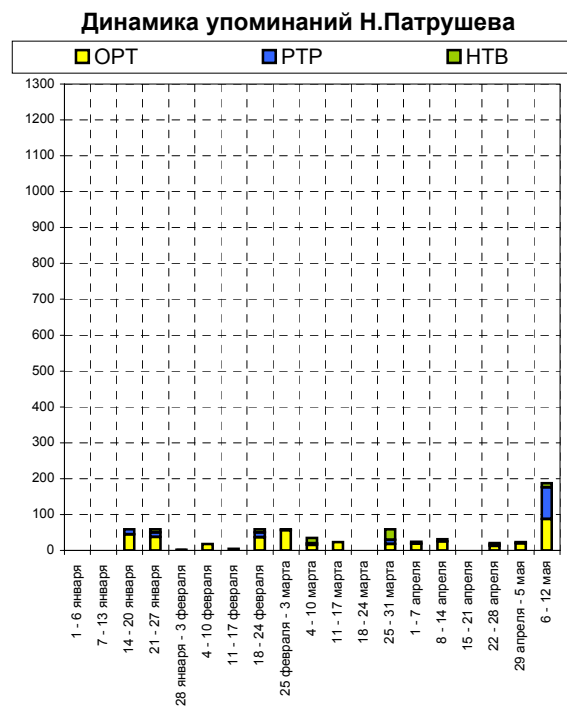
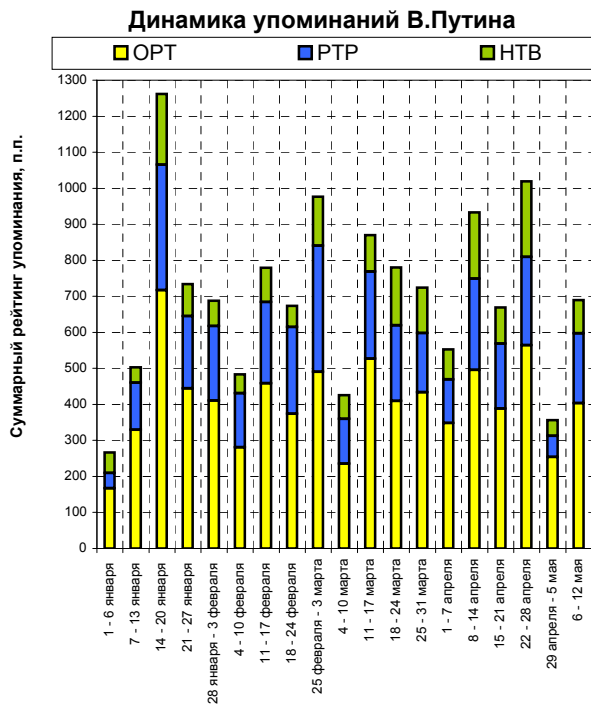


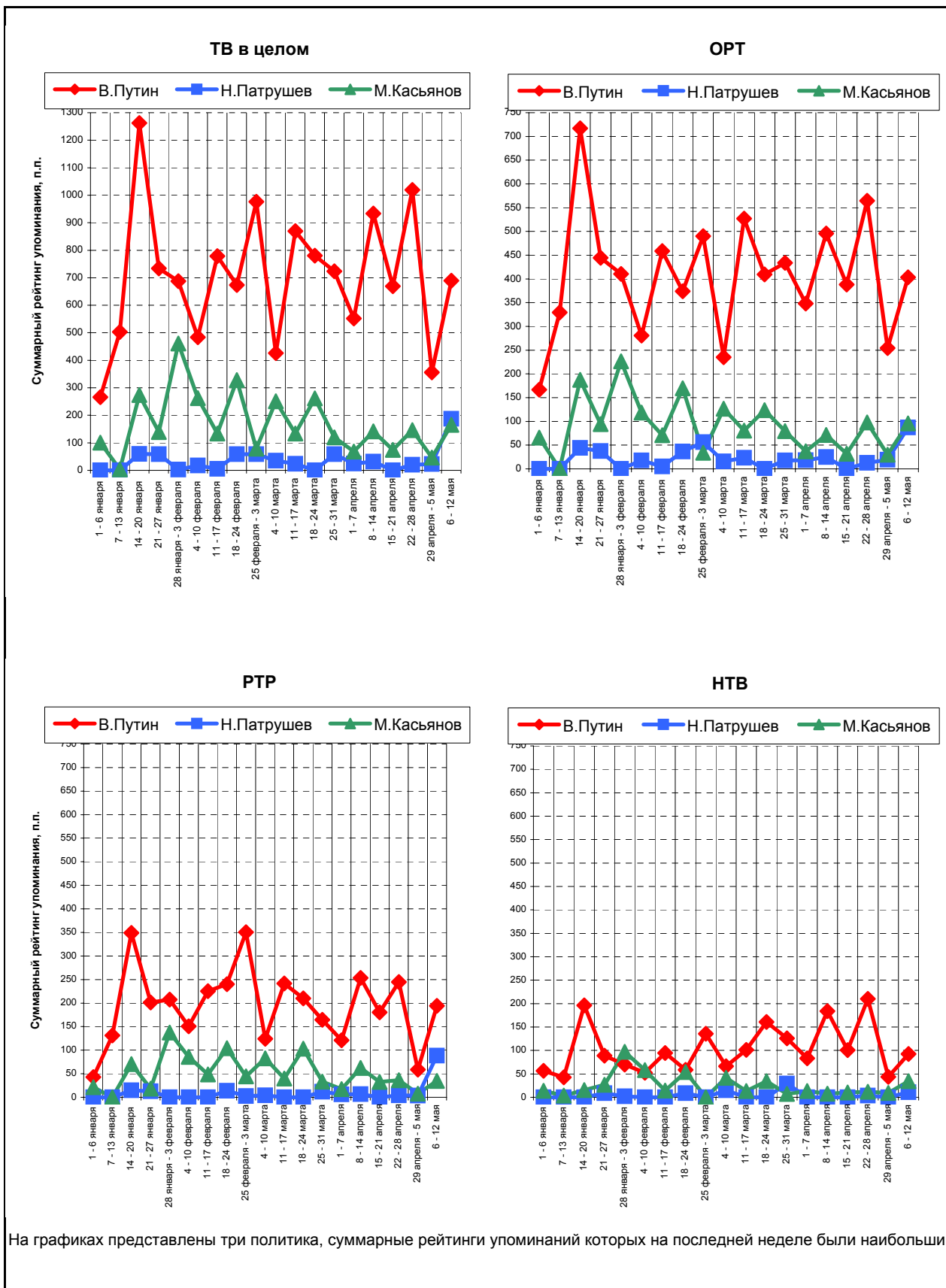


### Упоминания политиков




Суммарный рейтинг упоминания на последней неделе, п.п





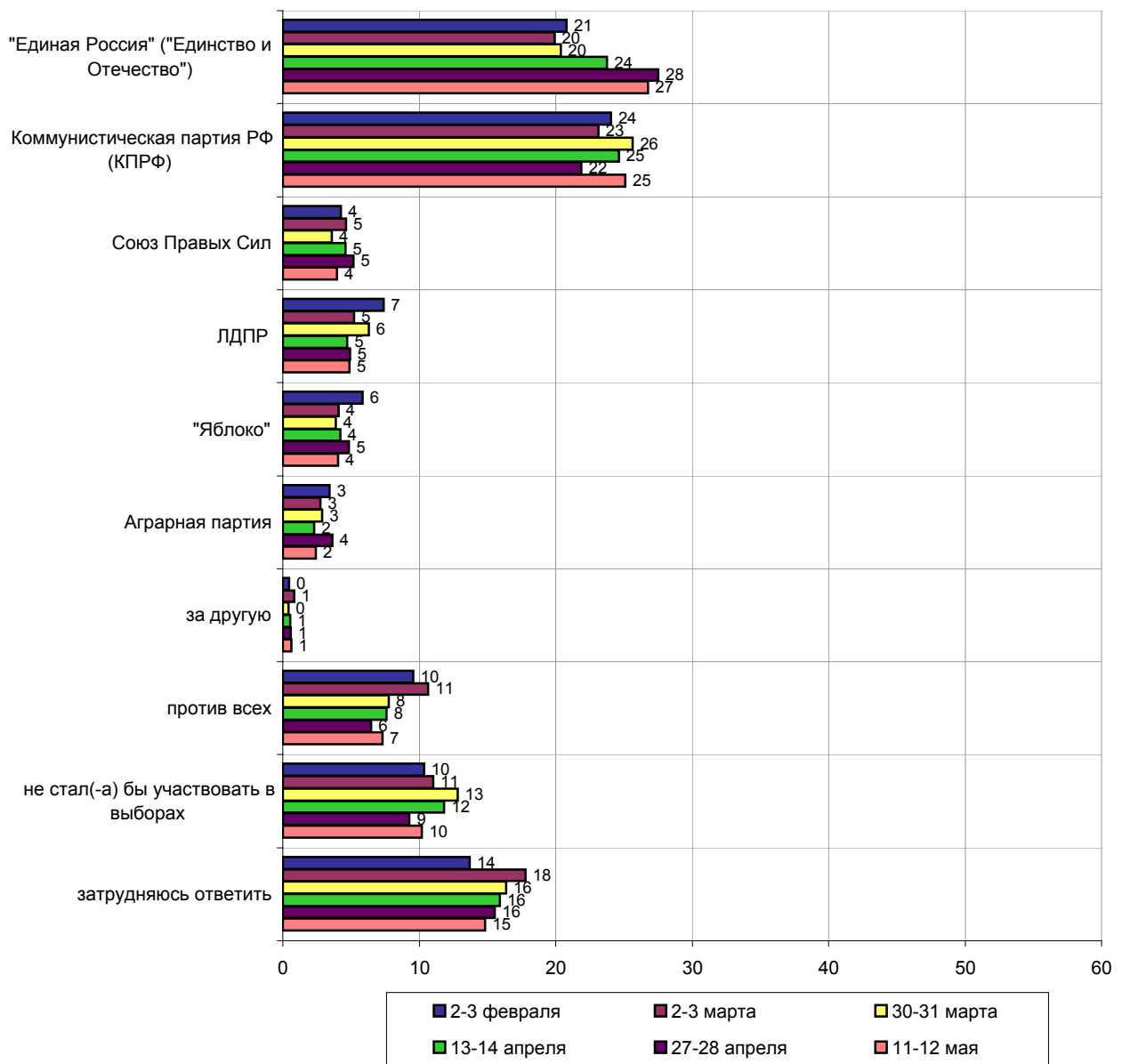


# Политические партии: мониторинг

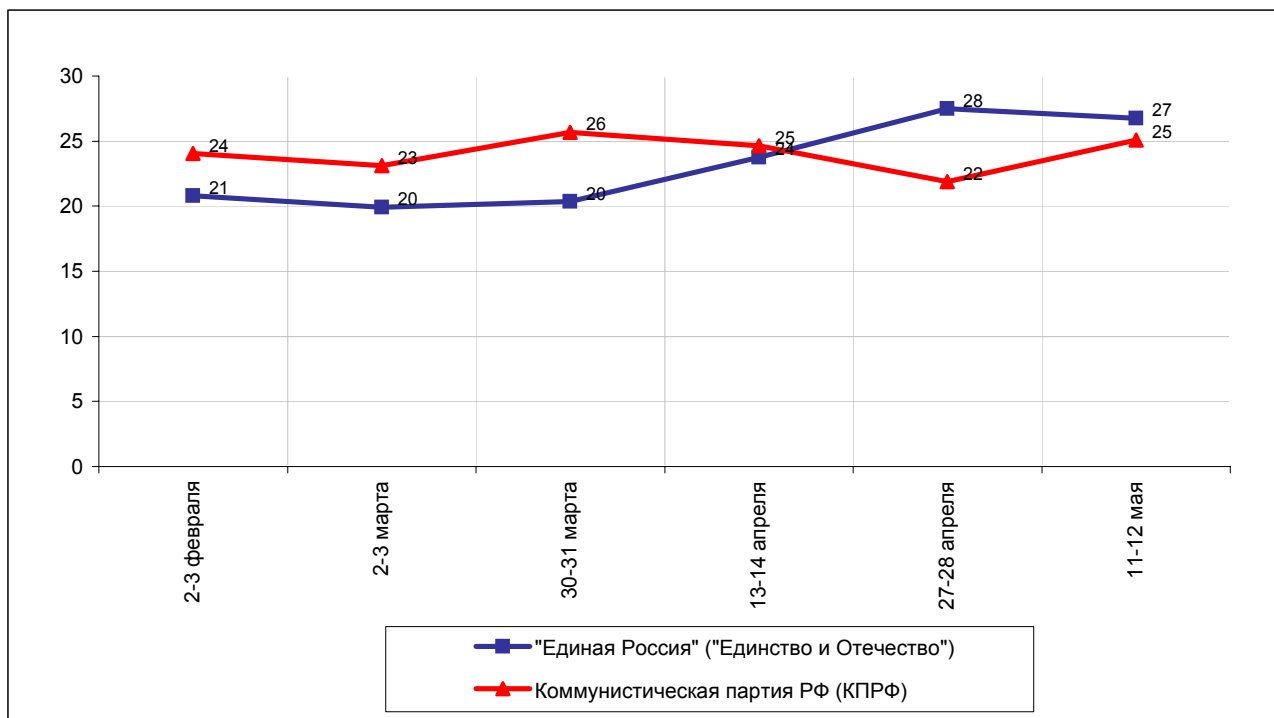


Опрос населения

**ЕСЛИ БЫ В БЛИЖАЙШЕЕ ВОСКРЕСЕНЬЕ СОСТОЯЛИСЬ ВЫБОРЫ В ГОСУДАРСТВЕННУЮ ДУМУ, ТО ЗА КАКУЮ ИЗ ПЕРЕЧИСЛЕННЫХ ПАРТИЙ ВЫ БЫ СКОРЕЕ ВСЕГО ПРОГОЛОСОВАЛИ? (Карточка, один ответ.)**



### Динамика



	Россия, все	Голосовали бы за...		Адаптация		Пол		Возраст			Образование				Доход на чл.семьи			Тип населенного пункта				Федеральные округа						Москва, все	Пол		Возраст				
		Путин	Зюганов	оптимисты	адаптированные	пессимисты	неадаптированные	пессимисты	мужчины	женщины	18 - 35 лет	36 - 50 лет	старше 50 лет	ниже среднего	среднее общее	среднее специальное	высшее	до 1000 руб.	1000 - 1500 руб.	более 1500 руб.	мегаполисы	бол.города	мал.города	села	Центральный	Северо-Западный	Южный		Приволжский	Уральский	Сибирский	Дальневосточный	мужчины	женщины	18 - 35 лет
Доли групп (%)	100	48	14	27	34	37	47	53	33	30	38	22	34	32	12	28	37	27	12	17	40	25	26	9	13	23	7	16	5	100	45	55	31	31	37

**ЕСЛИ БЫ В БЛИЖАЙШЕЕ ВОСКРЕСЕНЬЕ СОСТОЯЛИСЬ ВЫБОРЫ В ГОСУДАРСТВЕННУЮ ДУМУ, ТО ЗА КАКУЮ ИЗ ПЕРЕЧИСЛЕННЫХ НИЖЕ ПАРТИЙ ВЫ БЫ СКОРЕЕ ВСЕГО ПРОГОЛОСОВАЛИ? (Карточка, один ответ.)**

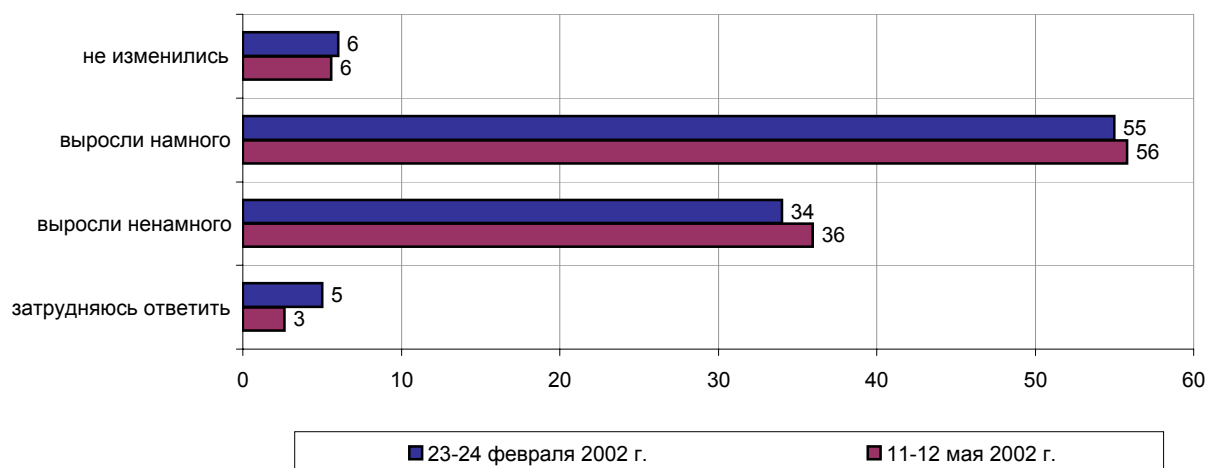
"Единая Россия" ("Единство и Отечество")	27	46	3	36	30	19	23	30	30	28	23	19	25	32	31	23	27	32	28	27	26	26	27	29	31	27	22	26	16	33	28	36	36	31	32
Коммунистическая партия РФ (КПРФ)	25	11	87	13	27	33	27	24	12	24	37	37	25	21	16	28	28	19	20	28	25	28	19	21	24	37	20	26	16	14	17	11	6	13	21
ЛДПР	5	3	1	6	4	5	8	2	8	5	2	5	6	5	3	5	4	6	1	5	6	5	5	9	3	3	7	3	10	4	4	3	9	3	0
"Яблоко"	4	3	1	5	4	3	5	3	5	5	3	4	2	5	8	4	3	5	7	5	2	4	5	4	1	3	8	4	5	9	7	10	7	11	8
Союз Правых Сил	4	5	1	7	3	3	4	4	6	3	3	2	4	4	8	3	3	6	6	8	2	3	7	2	4	3	3	2	2	6	8	5	9	5	5
Аграрная партия	2	3	0	3	1	3	3	2	3	2	2	3	1	4	2	4	2	1	2	1	1	6	3	0	2	3	3	2	1	2	3	1	1	2	3
за другую	1	1	0	0	1	1	0	1	1	1	1	0	1	1	1	1	0	1	1	1	1	1	1	1	2	0	0	0	0	1	1	0	0	0	1
против всех	7	7	2	9	6	8	8	6	8	9	6	4	10	5	11	7	5	9	6	8	9	5	8	9	5	5	19	6	10	7	9	5	6	7	7
не стал(-а) бы участвовать в выборах	10	4	1	11	9	10	11	10	11	11	8	10	9	11	10	9	10	12	13	9	10	9	11	10	10	6	4	11	29	12	14	11	11	16	11
затрудняюсь ответить	15	17	4	11	16	16	11	18	16	12	16	16	17	13	11	17	17	9	16	8	17	15	15	15	18	11	14	19	12	13	7	18	16	12	12

# Зарплаты и цены

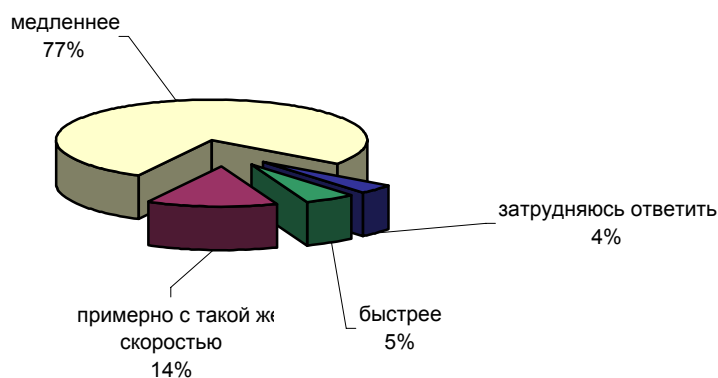


## Опрос населения

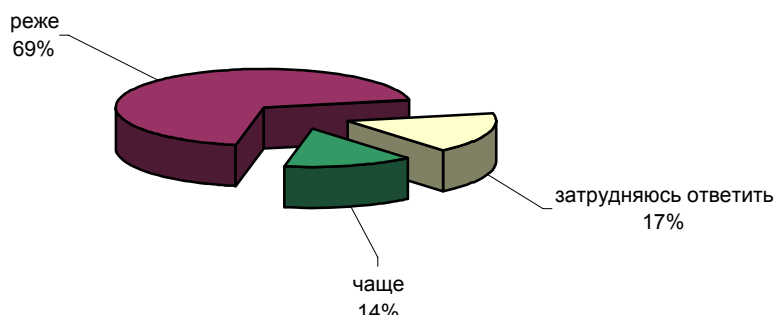
**КАК ВЫ СЧИТАЕТЕ, ЗА ПОСЛЕДНИЕ ТРИ МЕСЯЦА ЦЕНЫ НА ОСНОВНЫЕ ПРОДУКТЫ ПИТАНИЯ, ТОВАРЫ И УСЛУГИ В ЦЕЛОМ ВЫРОСЛИ ИЛИ НЕ ИЗМЕНИЛИСЬ? И ЕСЛИ ВЫРОСЛИ, ТО НАМНОГО ИЛИ НЕНАМНОГО?**



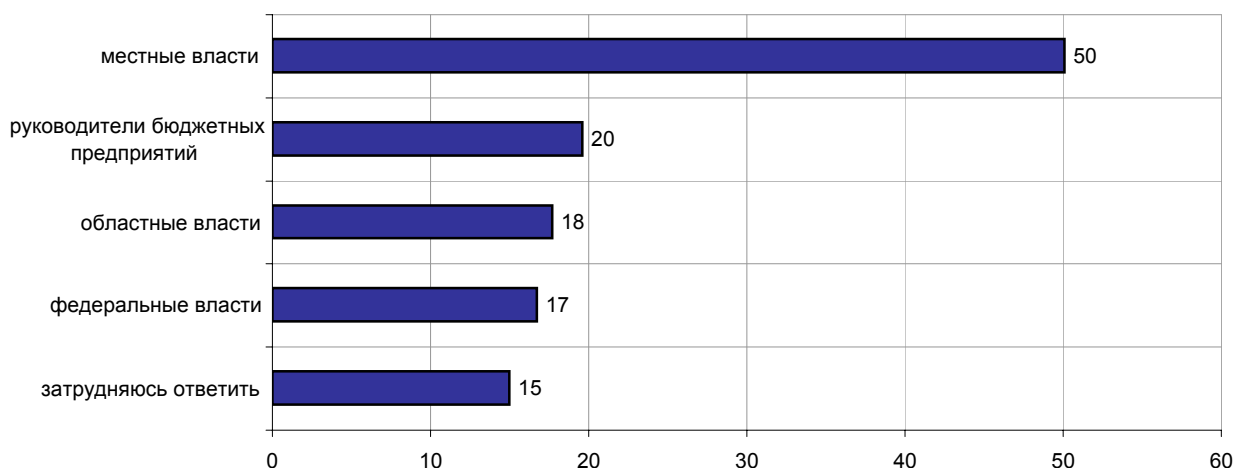
**КАК ВАМ КАЖЕТСЯ, В ТЕЧЕНИЕ ПОСЛЕДНЕГО ГОДА ЗАРПЛАТЫ И ПЕНСИИ РОСЛИ БЫСТРЕЕ, ЧЕМ ЦЕНЫ, МЕДЛЕННЕЕ ИЛИ ПРИМЕРНО С ТАКОЙ ЖЕ СКОРОСТЬЮ?**



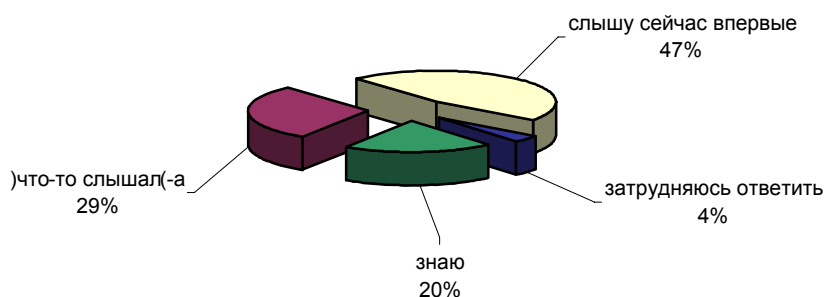
**КАК ВЫ ДУМАЕТЕ, ЗА ПОСЛЕДНИЕ МЕСЯЦЫ СЛУЧАИ ЗАДЕРЖКИ ЗАРПЛАТЫ И ПЕНСИИ СТАЛИ ПРОИСХОДИТЬ ЧАЩЕ ИЛИ РЕЖЕ?**



**КАК ВЫ СЧИТАЕТЕ, КОГДА РАБОТНИКИ БЮДЖЕТНОЙ СФЕРЫ НЕ ПОЛУЧАЮТ ЗАРПЛАТУ ВОВРЕМЯ, КТО БОЛЬШЕ В ЭТОМ ВИНОВАТ: ФЕДЕРАЛЬНЫЕ ВЛАСТИ, ОБЛАСТНЫЕ ВЛАСТИ, МЕСТНЫЕ ВЛАСТИ ИЛИ РУКОВОДИТЕЛИ БЮДЖЕТНЫХ ПРЕДПРИЯТИЙ? (Не более двух ответов.)**

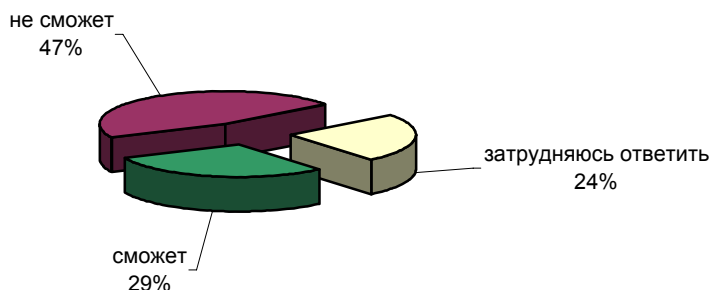


**ЗНАЕТЕ ЛИ ВЫ, ЧТО-ТО СЛЫШАЛИ ИЛИ СЛЫШИТЕ СЕЙЧАС ВПЕРВЫЕ О ТОМ, ЧТО ПАРТИЯ "ЕДИНАЯ РОССИЯ" НА СВОЕМ СЪЕЗДЕ ОБЪЯВИЛА, ЧТО ОНА БУДЕТ СЛЕДИТЬ ЗА СВОЕВРЕМЕННОСТЬЮ ВЫПЛАТЫ ЗАРПЛАТЫ БЮДЖЕТНИКАМ?**

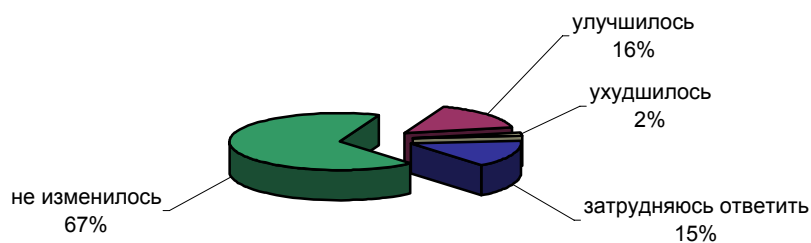




**КАК ВЫ СЧИТАЕТЕ, ПАРТИЯ "ЕДИНАЯ РОССИЯ" СМОЖЕТ ИЛИ НЕ СМОЖЕТ ОБЕСПЕЧИТЬ КОНТРОЛЬ НАД СВОЕВРЕМЕННОСТЬЮ ВЫПЛАТЫ ЗАРПЛАТЫ БЮДЖЕТНИКАМ?**



**ПОСЛЕ ЗАЯВЛЕНИЯ ПАРТИИ "ЕДИНАЯ РОССИЯ" О ТОМ, ЧТО ОНА БУДЕТ СЛЕДИТЬ ЗА СВОЕВРЕМЕННОСТЬЮ ВЫПЛАТЫ ЗАРПЛАТЫ БЮДЖЕТНИКАМ, ВАШЕ ОТНОШЕНИЕ К НЕЙ ИЗМЕНИЛОСЬ ИЛИ НЕ ИЗМЕНИЛОСЬ? И ЕСЛИ ДА, ТО КАК - УЛУЧШИЛОСЬ ИЛИ УХУДШИЛОСЬ?**



	Россия, все	Голосовали бы за...		Адаптация		Пол		Возраст			Образование			Доход на чл.семьи			Тип населенного пункта				Федеральные округа						Москва, все	Пол		Возраст					
		Путина	Зюганова	оптимисты	адаптированные пессимисты	неадаптированные пессимисты	мужчины	женщины	18 - 35 лет	36 - 50 лет	старше 50 лет	ниже среднего	среднее общее	среднее специальное	высшее	до 1000 руб.	1000 - 1500 руб.	более 1500 руб.	мегаполисы	бол.города	мал.города	села	Центральный	Северо-Западный	Южный	Приволжский		Уральский	Сибирский	Дальневосточный	мужчины	женщины	18 - 35 лет	36 - 50 лет	старше 50 лет
Доли групп (%)	100	48	14	27	34	37	47	53	33	30	38	22	34	32	12	28	37	27	12	17	40	25	26	9	13	23	7	16	5	100	45	55	31	31	37

**КАК ВЫ СЧИТАЕТЕ, ЗА ПОСЛЕДНИЕ ТРИ МЕСЯЦА ЦЕНЫ НА ОСНОВНЫЕ ПРОДУКТЫ ПИТАНИЯ, ТОВАРЫ И УСЛУГИ В ЦЕЛОМ ВЫРОСЛИ ИЛИ НЕ ИЗМЕНИЛИСЬ? И ЕСЛИ ВЫРОСЛИ, ТО НАМНОГО ИЛИ НЕНАМНОГО?**

не изменились	6	7	4	10	4	4	6	5	11	4	2	3	7	6	7	7	3	7	3	9	5	5	4	4	6	6	4	9	4	5	7	4	11	4	2
выросли намного	56	52	68	44	56	65	54	58	42	57	67	66	52	56	47	53	62	53	49	49	60	58	55	58	55	51	57	61	66	49	44	53	24	48	71
выросли ненамного	36	38	28	44	36	30	38	34	44	37	28	27	39	36	42	36	33	38	45	39	32	35	38	36	35	42	35	27	29	41	42	41	58	45	25
затрудняюсь ответить	3	3	0	2	4	2	2	3	3	2	3	4	3	1	4	3	2	2	2	3	3	1	3	2	4	1	3	3	1	4	7	2	7	3	3

**КАК ВАМ КАЖЕТСЯ, В ТЕЧЕНИЕ ПОСЛЕДНЕГО ГОДА ЗАРПЛАТЫ И ПЕНСИИ РОСЛИ БЫСТРЕЕ, ЧЕМ ЦЕНЫ, МЕДЛЕННЕЕ ИЛИ ПРИМЕРНО С ТАКОЙ ЖЕ СКОРОСТЬЮ?**

быстрее	5	6	7	7	5	5	6	5	6	4	6	4	7	5	3	5	7	4	1	6	7	5	3	2	2	6	14	11	1	4	7	2	4	4	4
примерно с такой же скоростью	14	16	10	18	14	10	15	13	18	13	10	9	16	14	14	15	11	16	13	18	10	16	15	12	10	13	16	16	13	17	16	17	23	12	16
медленнее	77	74	81	70	77	83	76	78	69	79	82	84	72	77	78	76	80	76	86	71	78	76	78	83	83	80	59	70	78	72	69	75	66	76	74
затрудняюсь ответить	4	4	1	5	3	3	4	4	6	4	2	2	5	4	5	4	3	4	1	4	5	3	4	3	6	1	11	3	8	7	8	5	7	8	6

**КАК ВЫ ДУМАЕТЕ, ЗА ПОСЛЕДНИЕ МЕСЯЦЫ СЛУЧАИ ЗАДЕРЖКИ ЗАРПЛАТЫ И ПЕНСИИ СТАЛИ ПРОИСХОДИТЬ ЧАЩЕ ИЛИ РЕЖЕ?**

чаще	14	11	18	15	13	15	16	12	14	20	10	13	14	15	11	19	9	15	8	16	14	15	12	12	18	17	18	10	14	14	14	14	12	19	12
реже	69	74	67	71	68	68	65	72	68	64	73	72	66	69	69	65	78	65	70	72	71	68	66	70	67	72	70	70	64	44	39	47	48	41	43
затрудняюсь ответить	17	15	15	14	19	17	19	16	19	15	17	15	19	16	19	16	13	20	21	12	14	17	22	18	14	11	12	20	22	42	47	38	40	40	45

**КАК ВЫ СЧИТАЕТЕ, КОГДА РАБОТНИКИ БЮДЖЕТНОЙ СФЕРЫ НЕ ПОЛУЧАЮТ ЗАРПЛАТУ ВОВРЕМЯ, КТО БОЛЬШЕ В ЭТОМ ВИНОВАТ: ФЕДЕРАЛЬНЫЕ ВЛАСТИ, ОБЛАСТНЫЕ ВЛАСТИ, МЕСТНЫЕ ВЛАСТИ ИЛИ РУКОВОДИТЕЛИ БЮДЖЕТНЫХ ПРЕДПРИЯТИЙ? (Не более двух ответов.)**

федеральные власти	17	14	19	20	17	15	18	15	18	17	16	11	13	20	28	13	16	21	23	22	14	14	18	21	14	16	14	16	20	20	25	16	22	18	20
областные власти	18	18	11	23	19	13	20	15	23	17	14	14	18	20	18	15	18	21	19	21	15	22	15	9	18	19	18	19	31	9	11	7	14	5	8
местные власти	50	50	55	45	54	50	50	50	46	54	51	51	53	49	44	55	50	46	44	53	53	48	49	37	57	51	70	45	46	38	34	40	33	36	43
руководители бюджетных предприятий	20	21	16	25	16	19	21	19	23	19	17	18	20	19	23	14	18	26	29	15	20	14	21	25	14	20	15	21	16	34	33	35	36	40	27
затрудняюсь ответить	15	15	17	10	15	18	11	18	11	15	19	21	14	14	12	15	14	13	9	14	15	16	16	20	16	13	12	16	3	20	20	21	16	21	24

	Россия, все	Голосовали бы за...		Адаптация			Пол		Возраст			Образование				Доход на чл.семьи			Тип населенного пункта				Федеральные округа						Москва, все	Пол		Возраст			
		Путина	Зюганова	оптимисты	адаптированные пессимисты	неадаптированные пессимисты	мужчины	женщины	18 - 35 лет	36 - 50 лет	старше 50 лет	ниже среднего	среднее общее среднее	специальное	высшее	до 1000 руб.	1000 - 1500 руб.	более 1500 руб.	мегаполисы	бол.города	мал.города	села	Центральный	Северо-Западный	Южный	Приволжский	Уральский	Сибирский		Дальневосточный	мужчины	женщины	18 - 35 лет	36 - 50 лет	старше 50 лет
Доли групп (%)	100	48	14	27	34	37	47	53	33	30	38	22	34	32	12	28	37	27	12	17	40	25	26	9	13	23	7	16	5	100	45	55	31	31	37

**ЗНАЕТЕ ЛИ ВЫ, ЧТО-ТО СЛЫШАЛИ ИЛИ СЛЫШИТЕ СЕЙЧАС ВПЕРВЫЕ О ТОМ, ЧТО ПАРТИЯ "ЕДИНАЯ РОССИЯ" НА СВОЕМ СЪЕЗДЕ ОБЪЯВИЛА, ЧТО ОНА БУДЕТ СЛЕДИТЬ ЗА СВОЕВРЕМЕННОСТЬЮ ВЫПЛАТЫ ЗАРПЛАТЫ БЮДЖЕТНИКАМ?**

знаю	20	20	23	19	22	19	19	22	15	24	22	15	19	24	23	22	18	21	28	21	17	21	15	21	18	22	17	30	15	20	23	17	15	22	22
что-то слышал(-а)	29	31	34	29	29	30	31	28	24	34	30	28	30	28	33	29	30	30	30	33	30	27	21	32	32	36	33	24	40	26	27	25	16	30	31
слышу сейчас впервые	47	45	41	49	45	46	47	47	59	39	41	49	48	45	43	44	47	47	43	43	48	46	61	44	41	39	43	44	41	53	47	57	67	47	45
затрудняюсь ответить	4	4	2	2	4	6	4	4	2	3	6	7	3	4	1	5	4	2	0	3	5	5	3	3	8	3	7	2	5	2	2	1	2	2	2

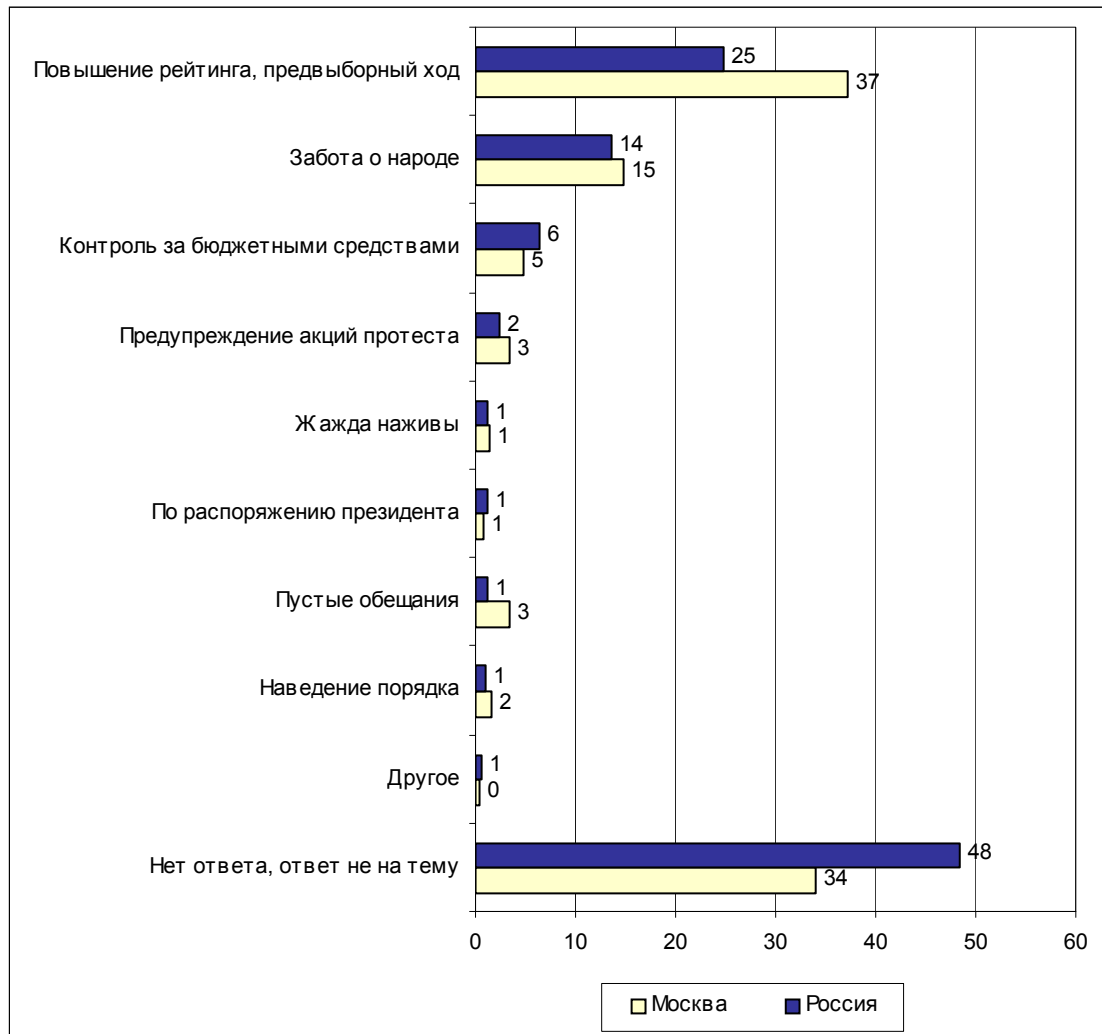
**КАК ВЫ СЧИТАЕТЕ, ПАРТИЯ "ЕДИНАЯ РОССИЯ" СМОЖЕТ ИЛИ НЕ СМОЖЕТ ОБЕСПЕЧИТЬ КОНТРОЛЬ НАД СВОЕВРЕМЕННОСТЬЮ ВЫПЛАТЫ ЗАРПЛАТЫ БЮДЖЕТНИКАМ?**

сможет	29	32	31	30	30	27	26	32	28	28	31	34	30	24	29	31	30	28	26	30	27	35	28	31	32	32	24	28	20	23	19	26	23	18	26
не сможет	47	42	47	52	47	43	53	42	51	50	41	34	46	54	53	42	45	50	58	49	46	40	49	43	40	50	45	47	43	54	59	49	58	56	49
затрудняюсь ответить	24	26	22	18	23	29	21	27	22	22	28	32	23	22	18	27	24	21	16	21	27	25	23	25	28	18	31	24	37	23	22	25	19	25	25

**ПОСЛЕ ЗАЯВЛЕНИЯ ПАРТИИ "ЕДИНАЯ РОССИЯ" О ТОМ, ЧТО ОНА БУДЕТ СЛЕДИТЬ ЗА СВОЕВРЕМЕННОСТЬЮ ВЫПЛАТЫ ЗАРПЛАТЫ БЮДЖЕТНИКАМ, ВАШЕ ОТНОШЕНИЕ К НЕЙ ИЗМЕНИЛОСЬ ИЛИ НЕ ИЗМЕНИЛОСЬ? И ЕСЛИ ДА, ТО КАК - УЛУЧШИЛОСЬ ИЛИ УХУДШИЛОСЬ?**

не изменилось	67	64	63	70	63	68	71	63	68	71	62	57	66	71	75	65	62	72	72	65	68	63	69	74	66	70	57	66	38	72	73	70	74	74	68
улучшилось	16	19	17	15	20	13	13	18	15	14	18	21	18	13	10	15	18	15	11	23	14	17	18	13	19	16	14	12	12	11	9	12	10	12	11
ухудшилось	2	2	4	2	2	2	3	2	2	2	2	2	1	3	2	3	2	3	3	1	2	3	1	0	2	2	2	3	6	3	5	1	4	1	4
затрудняюсь ответить	15	15	16	12	15	16	14	17	15	12	18	21	15	13	13	16	18	11	15	11	16	17	11	13	12	11	27	18	44	14	12	16	12	13	17

**Открытый вопрос: Как Вы считаете, почему партия "Единая Россия" приняла решение следить за своевременностью выплаты зарплаты бюджетникам?**



**Суждения респондентов**

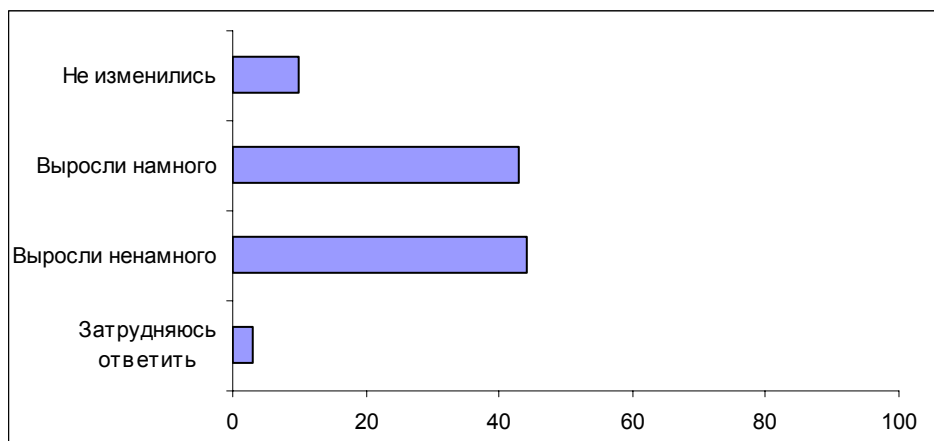
(в % от числа опрошенных по России)

- Повышение рейтинга, предвыборный ход** 25
- *"Это же понятно: скоро выборы, готовят почву"; "популярное решение – для них столько голосов избирателей"; "выборы на носу"; "предвыборный ход"; "очередная уловка предвыборной кампании"; "зарабатывают очки к выборам"; "на этой теме можно заработать голоса"; "авторитет свой повысит"; "в целях рекламы"; "для показухи своей партии"; "для повышения популярности"; "для поднятия престижа"; "рейтинг повысит"; "в своих интересах – улучшает свой имидж"; "борьба за голоса"; "заинтересовать избирателей"; "пиаровский ход"; "чтобы за них больше людей голосовали"; "завоевать симпатии, популярность"; "завоевать голоса перед выборами"; "чтобы привлечь сторонников"; "иметь голоса бюджетников"; "для повышения своего рейтинга"; "наверно, выборы скоро какие-то будут – чтобы запомнили их высокие фразы в народе"; "очередной трюк для повышения имиджа".*
- Забота о народе** 14
- *"Чтобы лучше жилось бюджетникам"; "они заботятся о бюджетниках"; "желание помочь бюджетникам"; "потому что она хочет защитить бюджетников"; "чтобы жизненный уровень не падал"; "забота о людях"; "хотят как лучше"; "для улучшения жизни людей"; "чтобы люди стали лучше жить, вовремя получать зарплату"; "так как хотят проявить заботу о людях"; "для улучшения благосостояния людей"; "видят, что народ страдает"; "хорошее решение – забота о народе"; "на благо граждан"; "поддержать народ"; "дальше невозможно жить без зарплаты"; "наверное, чтобы как-то нам помочь"; "решила защищать учителей, врачей"; "в интересах народа"; "желание повысить уровень жизни россиян"; "для людей стараются"; "они борются за народ".*
- Контроль за бюджетными средствами** 6
- *"Чтобы контролировать бюджет"; "бюджетные деньги разворовывают, а государство контролирует плохо"; "целенаправленно расходовать деньги"; "контролировать целевое использование средств"; "контроль за денежными средствами"; "деньги уходят не по назначению"; "будут контролировать, куда уходят деньги, чтоб не воровали"; "деньги уходят неизвестно куда и кому"; "идет утечка денег, поэтому нужно следить"; "чтобы контролировать, чтобы не было хищений денег"; "взять контроль над бюджетными средствами"; "потому что деньги уходят не по назначению – они хотят контролировать их движение".*
- Предупреждение акций протеста** 2
- *"Потому что забастовки и голодовки объявляют"; "чтоб не было митингов и недовольства"; "чтобы люди не возмущались, когда нет зарплаты"; "было много жалоб и забастовок"; "так как может народ забастовать"; "боязнь забастовок"; "чтобы не было забастовок, а то могут отказаться работать бюджетники"; "люди митингуют, забастовки устраивают"; "забастовок много"; "иначе в стране будут страшные забастовки"; "чтобы не поднимались никакие протесты"; "много забастовок о невыплате зарплаты, особенно на Дальнем Востоке"; "чтобы бюджетники не бастовали".*
- Жажда наживы** 1
- *"Воруют другие, им тоже хочется"; "тоже решили поворовать"; "можно урвать денег"; "в свой карман денег больше положить хотят"; "нахапать денег"; "для воровства, для себя"; "для отмывания денег к себе в карман"; "чтобы больше самим наворовать".*

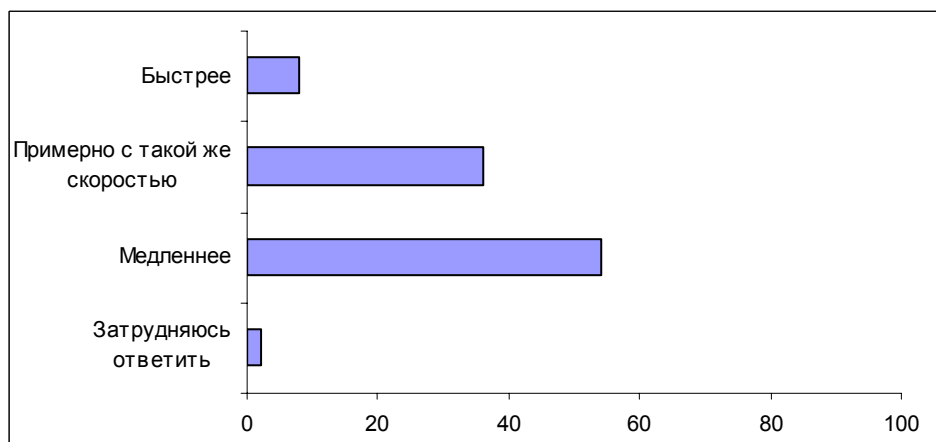
<b>По распоряжению президента</b>	<b>1</b>
• <i>"По требованию Путина"; "это партия президента, а президент у нас бьется за народ"; "по приказу президента"; "потому что Путин придавил".</i>	
<b>Пустые обещания</b>	<b>1</b>
• <i>"Вначале всегда много обещают"; "одна болтовня – хотят выскочить, как коммунисты"; "просто болтовня"; "за словами ничего не стоит"; "возгласы просто"; "блеф"; "одни обещания".</i>	
<b>Наведение порядка</b>	<b>1</b>
• <i>"Навести порядок"; "пора наладить порядок"; "чтобы был порядок с выплатами"; "хотят, чтобы был порядок".</i>	
<b>Другое</b>	<b>1</b>
• <i>"Больше по численности, поэтому и взяла в свои руки"; "делать им нечего, вот теперь нашли им занятие"; "молодцы, ответственные"; "видимость работы".</i>	
<b>Нет ответа, ответ не на тему</b>	<b>48</b>

## Опрос экспертов

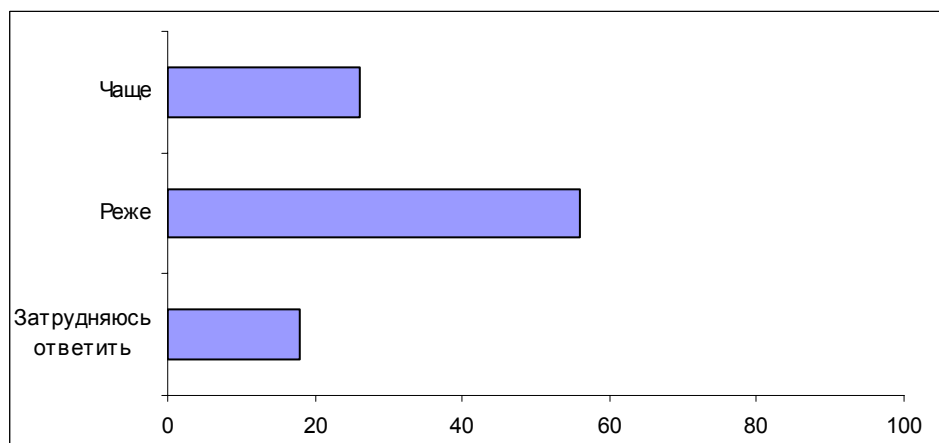
**Вопрос:** Как Вы считаете, за последние три месяца цены на основные продукты питания, товары и услуги в целом выросли или не изменились? И если выросли, то намного или ненамного?



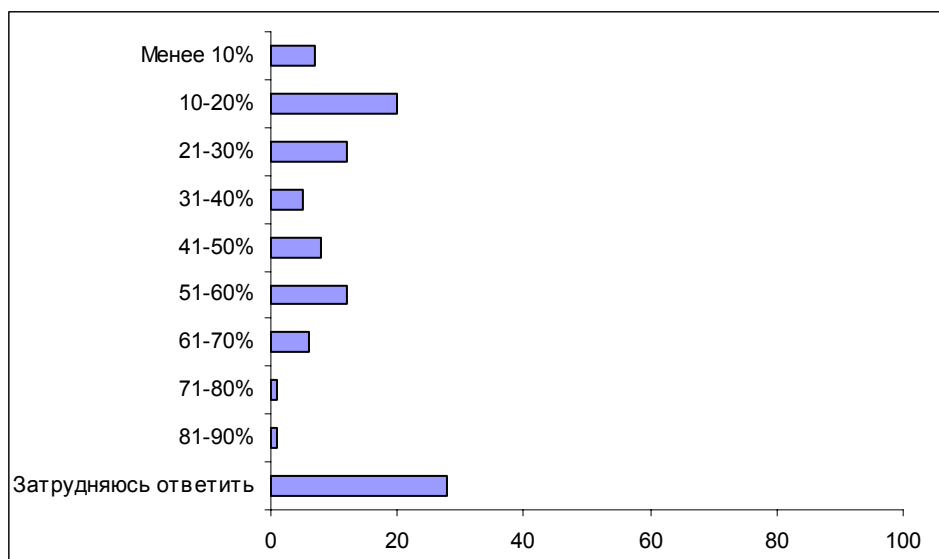
**Вопрос:** Как Вам кажется, в течение последнего года зарплаты и пенсии росли быстрее, чем цены, медленнее или примерно с такой же скоростью?



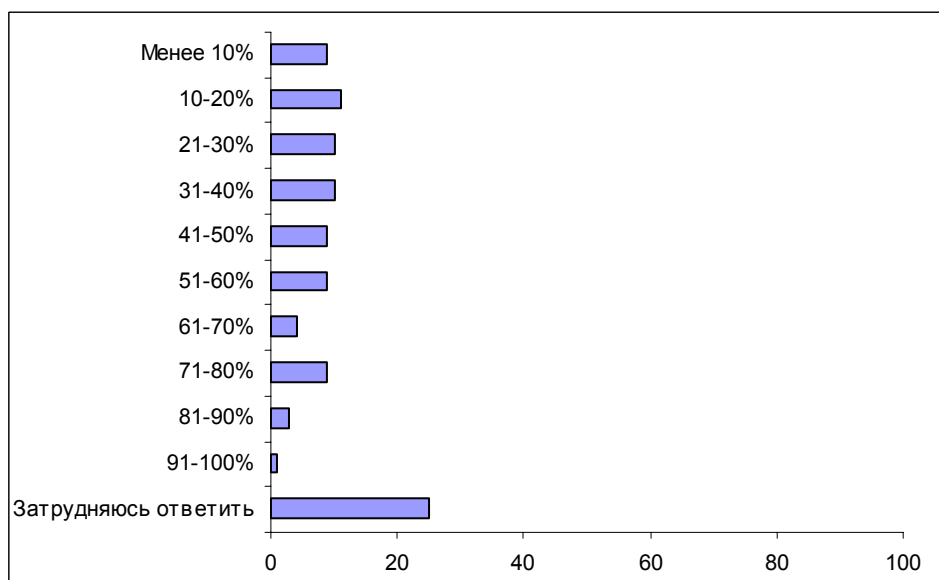
**Вопрос:** Как Вы думаете, за последние месяцы случаи задержки зарплат и пенсий стали происходить чаще или реже?



**Вопрос:** Как Вы думаете, какая доля россиян скажет, что за последние месяцы случаи задержки зарплаты и пенсии стали происходить чаще? Попробуйте оценить эту долю в процентах.

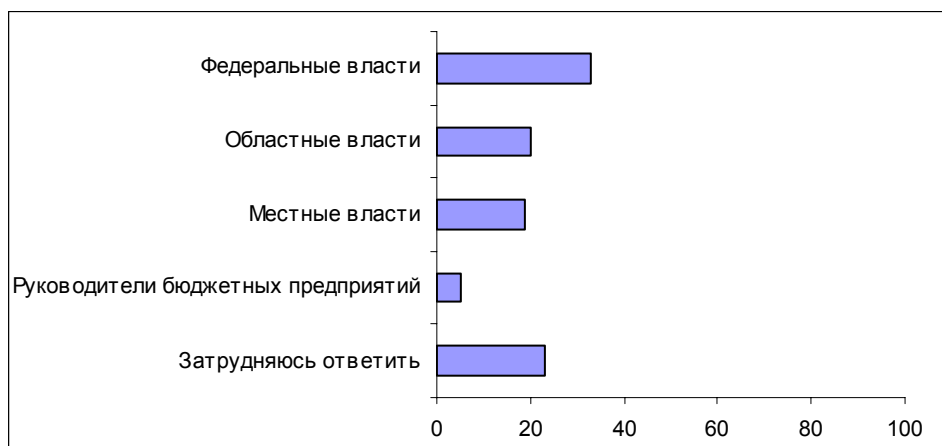


**Вопрос:** А какая доля россиян, по Вашему мнению, ответит, что за последние месяцы случаи задержки зарплаты и пенсии стали происходить реже? Попробуйте оценить эту долю в процентах.

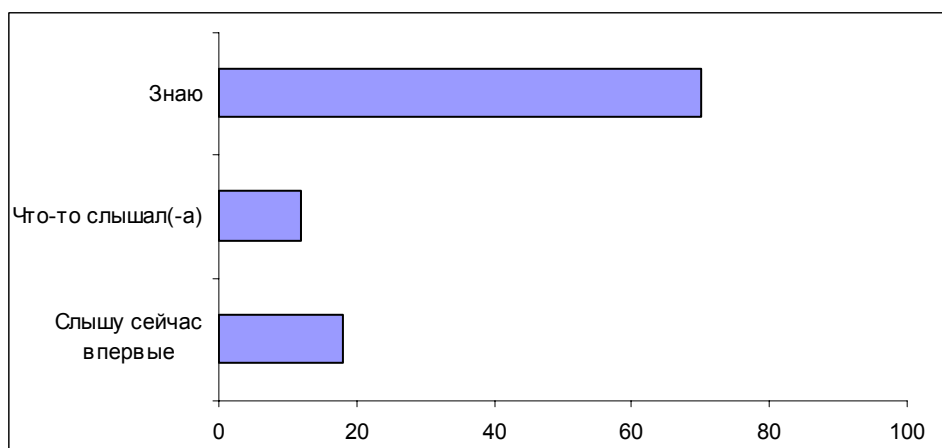




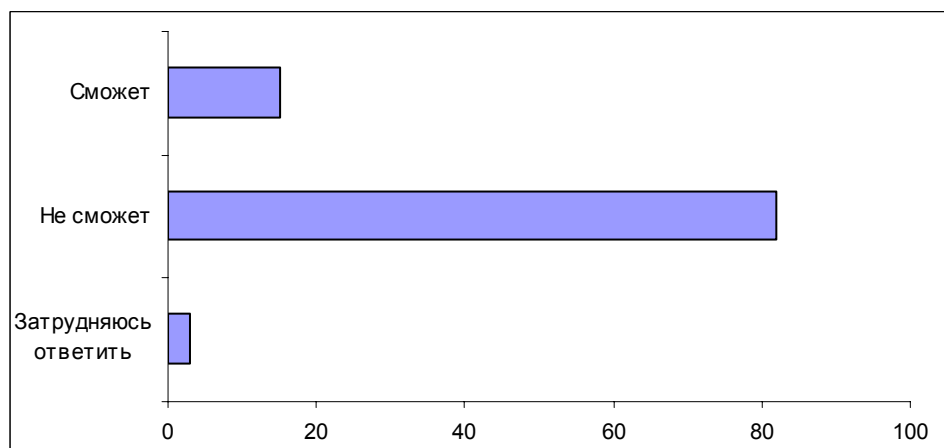
**Вопрос:** Как Вы считаете, когда работники бюджетной сферы не получают зарплату вовремя, кто больше в этом виноват: федеральные власти, областные власти, местные власти или руководители бюджетных предприятий?



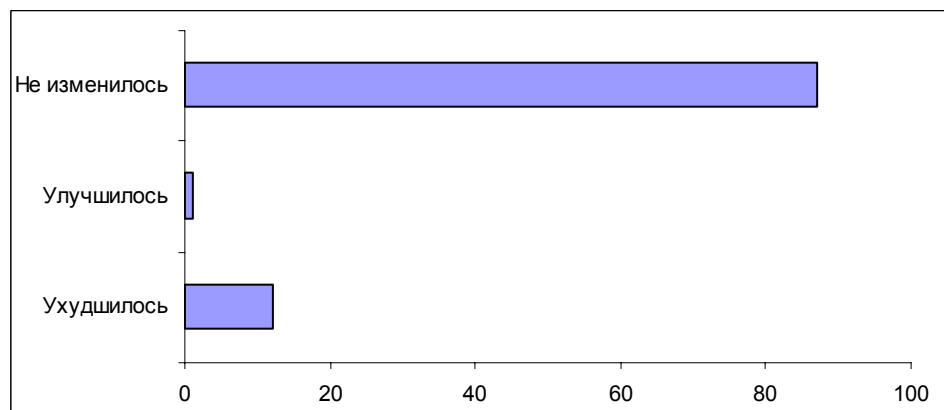
**Вопрос:** Знаете ли Вы, что-то слышали или слышите сейчас впервые о том, что партия "Единая Россия" на своем съезде объявила, что она будет следить за своевременностью выплаты зарплат бюджетникам?



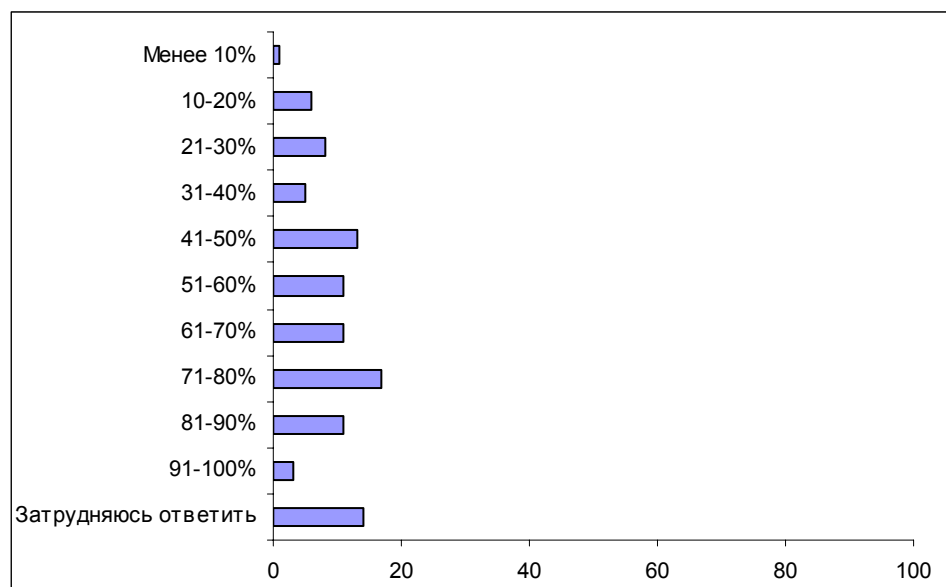
**Вопрос:** Как Вы считаете, партия "Единая Россия" сможет или не сможет обеспечить контроль над своевременностью выплаты зарплат бюджетникам?



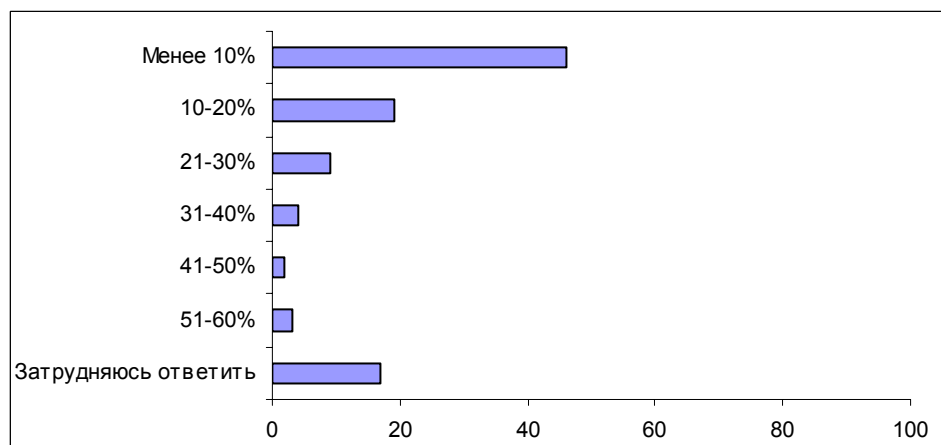
**Вопрос:** После заявления партии "Единая Россия" о том, что она будет следить за своевременностью выплаты зарплат бюджетникам, Ваше отношение к этой партии изменилось или не изменилось? И если да, то как – улучшилось или ухудшилось?



**Вопрос:** Как Вы думаете, какая доля россиян ответит, что их отношение к партии "Единая Россия" не изменилось? Попробуйте оценить эту долю в процентах.



**Вопрос:** А какая доля россиян, по Вашему мнению, скажет, что их отношение к партии "Единая Россия" улучшилось? Попробуйте оценить эту долю в процентах.



## Комментарий

Т. Якушева

## Сможет ли "Единая Россия" защитить бюджетников?

Более половины россиян (56%) считают, что за последние три месяца цены на основные продукты питания, товары и услуги намного выросли, еще 36% респондентов полагают, что цены выросли незначительно. Только 6% опрошенных полагают, что за этот период цены не изменились. Отметим, что восприятие изменения цен очень субъективно и гораздо больше зависит от социального положения и особенностей личности респондента, чем от их реальной динамики. Сильный рост цен чаще всего отмечают люди, недовольные ситуацией в стране в целом или собственной жизнью. Прежде всего это сторонники коммунистов, неадаптированные пессимисты<sup>1</sup>, люди с образованием ниже среднего. Чем старше респонденты, тем чаще они признают рост цен значительным, что хорошо видно в приведенной ниже таблице.

*Вопрос: "Как Вы считаете, за последние три месяца цены на основные продукты питания, товары и услуги в целом выросли или не изменились? И если выросли, то намного или ненамного?"*

	Все	Возраст		
		18-35 лет	36-50 лет	старше 50 лет
Не изменились	6	<b>11</b>	4	2
Выросли намного	56	<u>42</u>	57	<b>67</b>
Выросли ненамного	36	<b>44</b>	37	<u>28</u>
Затр. ответить	3	3	2	3

В том, что в течение последнего года зарплаты и пенсии росли медленнее, чем цены, уверены три четверти участников опроса (77%), противоположного мнения придерживаются только 5% наших сограждан. По мнению 14% опрошенных, зарплаты и цены росли примерно с одинаковой скоростью. Интересно, что на Урале и в Сибири респонденты говорят, что зарплаты растут быстрее цен, существенно чаще, чем в других регионах (14% и 11% соответственно). Наименее оптимистично оценивают ситуацию жители Северо-Западного и Южного федеральных округов. Хотя эти данные выглядят достаточно тревожно, нельзя утверждать, что они отражают реальное падение уровня жизни – речь идет только о его восприятии россиянами.

<sup>1</sup> Респонденты, ответившие отрицательно на вопросы: "Удалось или не далось Вам найти свое место в сегодняшней жизни?" и "Как Вы думаете, Вы (Ваша семья) сможете или не сможете в ближайшие год-два повысить свой уровень жизни, жить лучше, богаче, чем сегодня?".

По мнению 69% респондентов, задержки зарплат и пенсий за последние месяцы стали происходить реже, чем раньше, а о противоположной тенденции говорят только 14% опрошенных. Половина россиян (50%) называют главными виновниками задержек зарплат бюджетникам местные власти<sup>1</sup>. Руководство бюджетных предприятий обвиняют 20% респондентов, областные власти – 18%, а федеральные власти – 17%. Надо отметить, что респонденты с высшим образованием особенно часто возлагают на федеральные власти ответственность за то, что бюджетники не получают зарплату вовремя.

\* \* \*

На своем последнем съезде партия "Единая Россия" объявила, что будет следить за своевременностью выплаты зарплат работникам бюджетной сферы. Это заявление привлекло внимание примерно половины россиян (49% – из них 20% "знают" о заявлении, а 29% "что-то слышали"). Наиболее осведомлены о планах "Единой России" жители мегаполисов (58%), где бюджетники составляют значительную часть населения. Интересно, что сторонники Г. Зюганова обратили на это заявление большее внимание, чем сторонники В. Путина.

В том, что "Единая Россия" сможет обеспечить контроль над своевременностью выплаты зарплаты бюджетникам, сомневаются 47% опрошенных. Наиболее скептически настроены люди с высоким уровнем образования и жители мегаполисов (лучше, чем прочие, осведомленные о данном заявлении). Возможно, одной из причин сомнений в том, что "Единая Россия" сможет успешно реализовать высказанное намерение, является уверенность многих респондентов в том, что проблема зарплат бюджетникам находится прежде всего в компетенции местных властей. Если влияние этой проправительственной партии на федеральном уровне для россиян более или менее очевидна, то ее способность воздействовать на властные структуры "на местах" остается под большим вопросом. Тем не менее, тех, кто верит, что "Единая Россия" справится с контролем над зарплатами, тоже немало (29%). Больше всего доверяют этому заявлению сельские жители и люди с низким уровнем образования.

**Вопрос: "Как Вы считаете, партия "Единая Россия" сможет или не сможет обеспечить контроль над своевременностью выплаты зарплаты бюджетникам?"**

	Все	Образование			
		ниже среднего	среднее общее	среднее специальное	высшее
Сможет	29	34	30	24	29
Не сможет	47	34	46	54	53
Затр. ответить	24	32	23	22	18

Респондентам был задан открытый вопрос: "Как Вы считаете, почему партия "Единая Россия" приняла решение следить за своевременностью выплаты зар-

<sup>1</sup> Отвечая на вопрос о виновниках задержек зарплат, можно было дать не более двух ответов.

платы бюджетникам?". Чаще всего в качестве мотива этого решения участники опроса называли желание повысить рейтинг партии (25%):

- *"Очередная уловка предвыборной кампании", "пиаровский ход", "иметь голоса бюджетников", "в своих интересах – улучшает свой имидж".*

Таким образом, значительная часть наших сограждан воспринимает инициативу "Единой России" не как заботу о благе бюджетников, а лишь как предвыборный "ход" или тактическую "уловку".

Несколько реже в качестве мотива данной партийной инициативы респонденты называют заботу о народе (14%):

- *"Видят, что народ страдает", "желание повысить уровень жизни россиян", "для людей стараются".*

По мнению 6% респондентов, эта партия стремится *"контролировать, куда уходят деньги, чтоб не воровали"*. Существуют и другие версии: *"чтобы не было митингов и недовольства"* (2%), *"для отмывания денег себе в карман"* (1%), чтобы *"навести порядок"* (1%), *"по требованию Путина"* (1%).

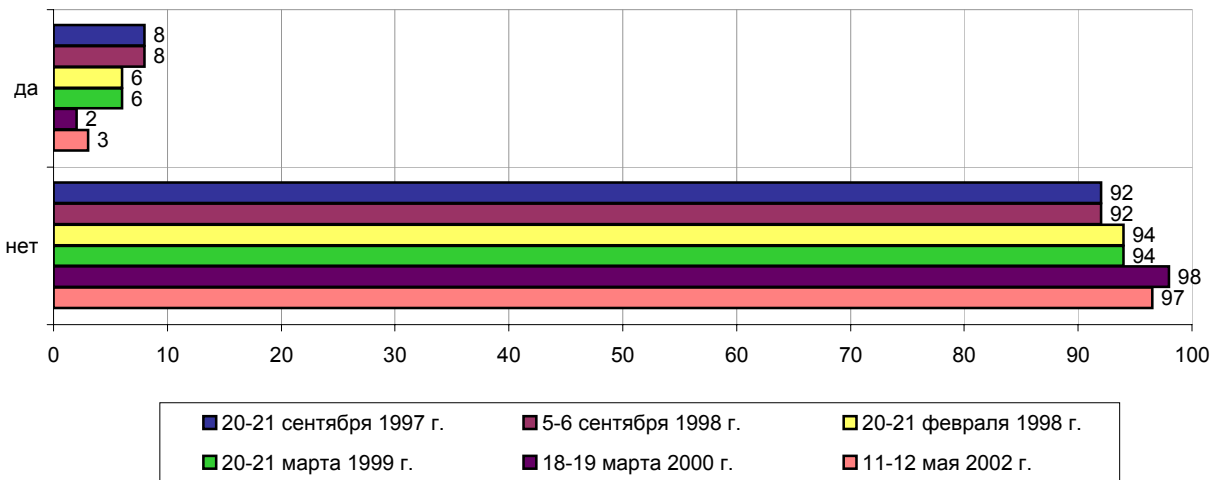
Заявление "Единой России" не слишком сильно повлияло на отношение населения к этой партии. Две трети опрошенных (67%) сказали, что их отношение к данному объединению никак не изменилось. Об улучшении говорят 16% респондентов, об ухудшении – только 2%. Таким образом, инициатива "Единой России", хотя и не изменит кардинально отношения к ней, безусловно пойдет этой партии "в плюс". Возможно, уже пошло – в конце апреля рейтинг "Единой России" немного вырос и вполне вероятно, что заявление о намерении контролировать своевременность исполнения обязательств государства перед бюджетниками сыграло тут не последнюю роль.

# Первомайские демонстрации

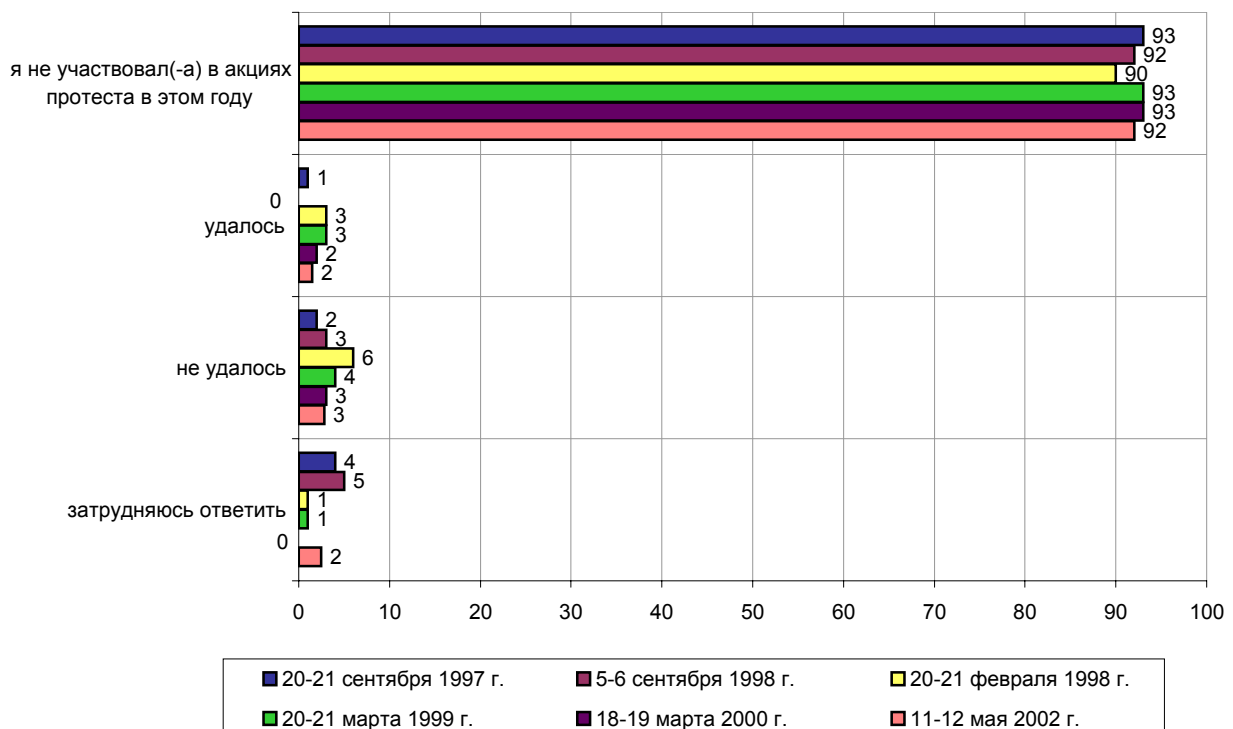


## Опрос населения

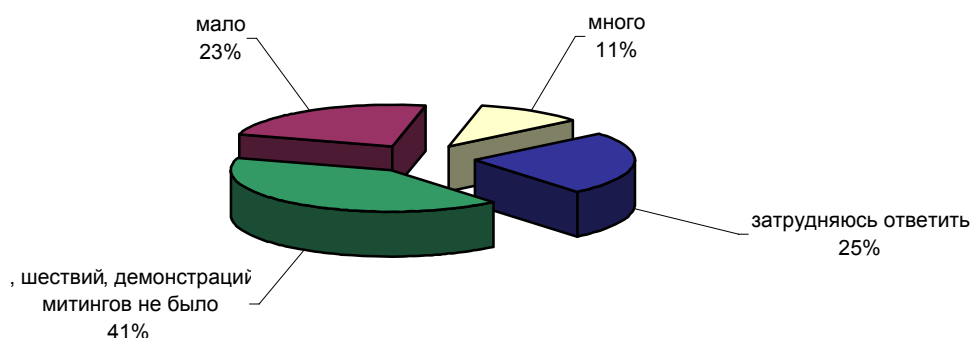
**СКАЖИТЕ, ПОЖАЛУЙСТА, ПРИНИМАЛИ ЛИ ВЫ УЧАСТИЕ В ЭТОМ ГОДУ В КАКИХ-ЛИБО МАССОВЫХ ВЫСТУПЛЕНИЯХ, АКЦИЯХ ПРОТЕСТА, ЗАБАСТОВКАХ?**



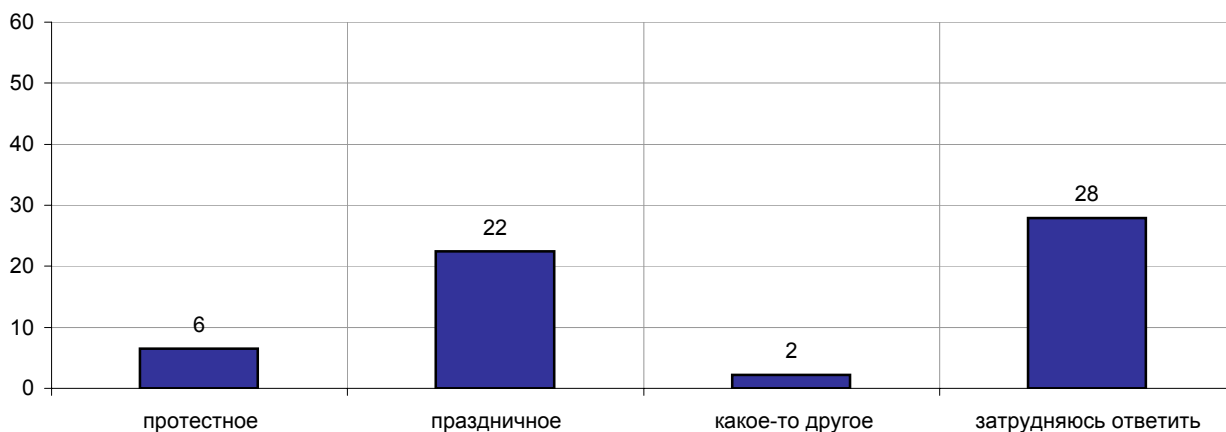
**КАК ВЫ СЧИТАЕТЕ, ПОМОГЛИ ЛИ АКЦИИ ПРОТЕСТА, В КОТОРЫХ ВЫ ЛИЧНО ПРИНИМАЛИ УЧАСТИЕ В ЭТОМ ГОДУ, РЕАЛЬНО ИЗМЕНИТЬ СИТУАЦИЮ, УДАЛОСЬ ИЛИ НЕ УДАЛОСЬ ДОБИТЬСЯ ЖЕЛАЕМЫХ РЕЗУЛЬТАТОВ?**



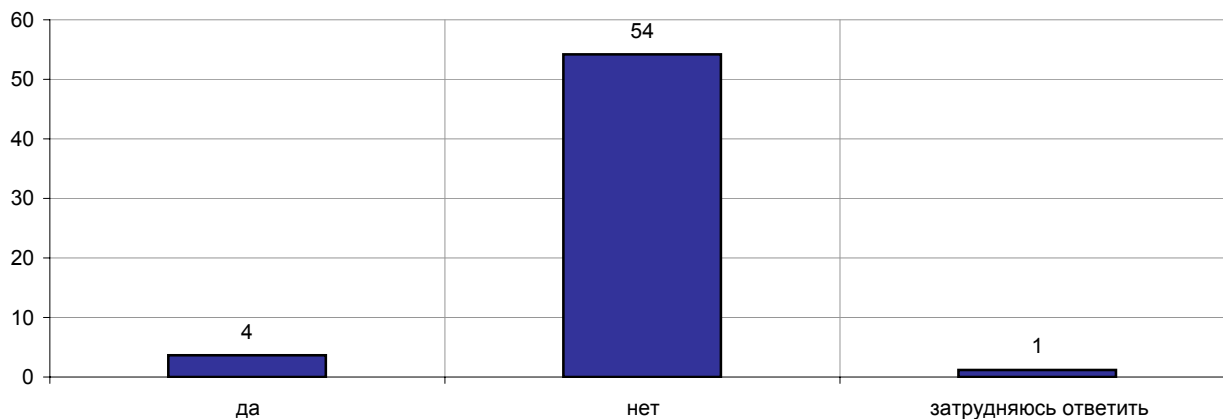
**ТАМ, ГДЕ ВЫ ЖИВЕТЕ, 1 МАЯ ПРОХОДИЛИ ИЛИ НЕ ПРОХОДИЛИ КАКИЕ-ЛИБО МАССОВЫЕ МЕРОПРИЯТИЯ (ШЕСТВИЯ, ДЕМОНСТРАЦИИ, МИТИНГИ)? И ЕСЛИ ДА, ТО В НИХ УЧАСТВОВАЛО МНОГО ИЛИ МАЛО ЛЮДЕЙ?**



**ЕСЛИ ТАМ, ГДЕ ВЫ ЖИВЁТЕ, 1 МАЯ БЫЛИ КАКИЕ-ЛИБО МАССОВЫЕ МЕРОПРИЯТИЯ (ШЕСТВИЯ, ДЕМОНСТРАЦИИ, МИТИНГИ), ТО КАКИЕ НАСТРОЕНИЯ ПРЕОБЛАДАЛИ У УЧАСТНИКОВ: ПРОТЕСТНОЕ, ПРАЗДНИЧНОЕ ИЛИ КАКОЕ-ТО ДРУГОЕ? (Ответы заявивших, что там, где они живут, 1 мая проходили массовые мероприятия.)**



**А ВЫ ЛИЧНО УЧАСТВОВАЛИ ИЛИ НЕ УЧАСТВОВАЛИ 1 МАЯ В КАКИХ-ЛИБО МАССОВЫХ МЕРОПРИЯТИЯХ? (Ответы заявивших, что там, где они живут, 1 мая проходили массовые мероприятия.)**



	Россия, все	Голосовали бы за...		Адаптация			Пол		Возраст			Образование				Доход на чл.семьи			Тип населенного пункта				Федеральные округа						Москва, все	Пол		Возраст			
		Путина	Зюганова	оптимисты	адаптированные пессимисты	неадаптированные пессимисты	мужчины	женщины	18 - 35 лет	36 - 50 лет	старше 50 лет	ниже среднего	среднее общее	среднее специальное	высшее	до 1000 руб.	1000 - 1500 руб.	более 1500 руб.	мегаполисы	бол.города	мал.города	села	Центральный	Северо-Западный	Южный	Приволжский	Уральский	Сибирский		Дальневосточный	мужчины	женщины	18 - 35 лет	36 - 50 лет	старше 50 лет
Доли групп (%)	100	48	14	27	34	37	47	53	33	30	38	22	34	32	12	28	37	27	12	17	40	25	26	9	13	23	7	16	5	100	45	55	31	31	37

**СКАЖИТЕ, ПОЖАЛУЙСТА, ПРИНИМАЛИ ЛИ ВЫ УЧАСТИЕ В ЭТОМ ГОДУ В КАКИХ-ЛИБО МАССОВЫХ ВЫСТУПЛЕНИЯХ, АКЦИЯХ ПРОТЕСТА, ЗАБАСТОВКАХ?**

да	3	2	7	2	4	3	3	3	3	2	4	2	2	5	2	4	3	3	3	5	3	2	4	2	1	4	0	3	2	2	3	1	3	2	2
нет	97	97	93	97	96	97	96	97	97	96	98	97	95	98	95	97	97	97	94	97	97	96	97	97	95	100	97	98	98	97	99	97	98	98	
затрудняюсь ответить	0	1	0	1	0	0	0	0	1	0	0	0	1	0	0	1	0	0	1	0	1	0	1	0	1	2	0	0	0	0	0	0	0	0	0

**КАК ВЫ СЧИТАЕТЕ, ПОМОГЛИ ЛИ АКЦИИ ПРОТЕСТА, В КОТОРЫХ ВЫ ЛИЧНО ПРИНИМАЛИ УЧАСТИЕ В ЭТОМ ГОДУ, РЕАЛЬНО ИЗМЕНИТЬ СИТУАЦИЮ, УДАЛОСЬ ИЛИ НЕ УДАЛОСЬ ДОБИТЬСЯ ЖЕЛАЕМЫХ РЕЗУЛЬТАТОВ?**

я не участвовал(-а) в акциях протеста в этом году	92	92	91	92	92	92	92	92	93	94	90	94	93	90	92	91	92	92	96	87	91	95	91	87	93	93	90	94	96	94	92	95	94	94	93
удалось	2	1	4	1	2	1	1	2	1	1	2	2	2	1	1	2	1	2	1	4	1	1	3	1	1	2	0	0	2	1	2	0	2	0	1
не удалось	3	3	3	3	2	3	3	3	2	3	3	1	2	5	2	4	3	2	2	3	4	2	2	2	3	4	0	4	1	1	0	1	1	1	0
затрудняюсь ответить	2	2	2	1	3	3	2	2	1	2	4	3	2	3	2	2	3	2	0	4	4	1	3	3	2	1	10	1	2	1	1	0	0	0	2

**ТАМ, ГДЕ ВЫ ЖИВЕТЕ, 1 МАЯ ПРОХОДИЛИ ИЛИ НЕ ПРОХОДИЛИ КАКИЕ-ЛИБО МАССОВЫЕ МЕРОПРИЯТИЯ (ШЕСТВИЯ, ДЕМОНСТРАЦИИ, МИТИНГИ)? И ЕСЛИ ДА, ТО В НИХ УЧАСТВОВАЛО МНОГО ИЛИ МАЛО ЛЮДЕЙ?**

шествий, демонстраций, митингов не было	41	43	43	36	41	44	40	42	42	35	44	51	41	37	32	48	44	30	20	11	34	83	45	34	29	44	34	45	45	38	34	40	35	41	37
мало	23	24	19	31	25	17	25	22	24	25	22	17	24	25	30	13	25	32	40	33	26	7	21	19	27	21	29	27	32	15	16	15	15	13	17
много	11	11	12	10	11	10	10	12	10	13	10	10	9	13	13	11	8	15	13	19	11	2	9	17	18	7	11	11	9	21	20	21	23	18	21
затрудняюсь ответить	25	22	26	23	22	28	25	24	24	27	24	22	26	25	26	29	23	23	27	36	29	8	25	30	26	29	26	17	14	26	30	24	27	28	25



	Россия, все	Голосовали бы за...		Адаптация			Пол		Возраст			Образование				Доход на чл.семьи			Тип населенного пункта				Федеральные округа						Москва, все	Пол		Возраст			
		Путина	Зюганова	оптимисты	адаптированные	пессимисты	неадаптированные	пессимисты	мужчины	женщины	18 - 35 лет	36 - 50 лет	старше 50 лет	ниже среднего	среднее общее	среднее специальное	высшее	до 1000 руб.	1000 - 1500 руб.	более 1500 руб.	мегаполисы	бол.города	мал.города	села	Центральный	Северо-Западный	Южный	Приволжский		Уральский	Сибирский	Дальневосточный	мужчины	женщины	18 - 35 лет
Доли групп (%)	100	48	14	27	34	37	47	53	33	30	38	22	34	32	12	28	37	27	12	17	40	25	26	9	13	23	7	16	5	100	45	55	31	31	37

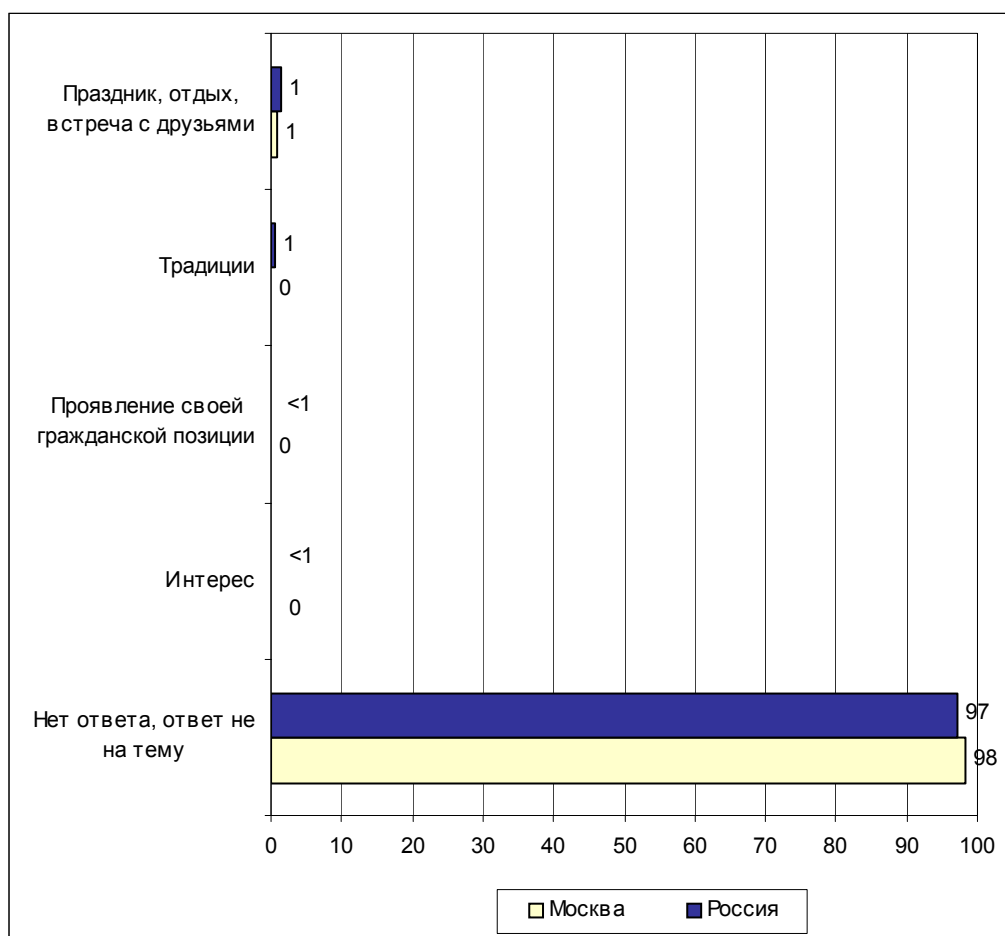
**ЕСЛИ ТАМ, ГДЕ ВЫ ЖИВЁТЕ, 1 МАЯ БЫЛИ КАКИЕ-ЛИБО МАССОВЫЕ МЕРОПРИЯТИЯ (ШЕСТВИЯ, ДЕМОНСТРАЦИИ, МИТИНГИ), ТО КАКИЕ НАСТРОЕНИЯ ПРЕОБЛАДАЛИ У УЧАСТНИКОВ: ПРОТЕСТНОЕ, ПРАЗДНИЧНОЕ ИЛИ КАКОЕ-ТО ДРУГОЕ?**  
(Ответы заявивших, что там, где они живут, 1 мая проходили массовые мероприятия.)

протестное	6	6	8	8	9	4	7	6	7	7	6	3	9	6	8	3	6	11	14	9	6	0	6	1	7	4	7	13	8	12	10	13	8	11	15
праздничное	22	24	18	29	23	17	23	22	26	23	20	20	19	27	25	19	20	29	26	36	27	6	20	27	34	16	30	20	23	17	17	17	23	14	14
какое-то другое	2	2	2	3	2	2	3	2	2	3	2	1	3	2	4	2	2	4	3	3	2	1	2	3	4	1	5	1	3	2	3	2	2	3	2
затрудняюсь ответить	28	24	29	24	25	33	28	28	23	32	29	25	29	27	31	28	28	26	37	41	31	10	27	35	26	35	24	20	22	31	35	28	31	31	32

**А ВЫ ЛИЧНО УЧАСТВОВАЛИ ИЛИ НЕ УЧАСТВОВАЛИ 1 МАЯ В КАКИХ-ЛИБО МАССОВЫХ МЕРОПРИЯТИЯХ?**  
(Ответы заявивших, что там, где они живут, 1 мая проходили массовые мероприятия.)

да	4	3	6	3	5	2	3	5	2	4	5	4	2	5	4	5	4	3	2	6	5	1	3	1	11	2	4	4	0	2	2	1	3	0	2
нет	54	53	48	60	53	51	56	53	54	61	49	44	55	56	64	46	52	66	77	82	58	16	51	65	60	52	57	50	55	60	62	58	60	58	61
затрудняюсь ответить	1	1	3	1	1	2	2	1	1	1	2	1	2	1	0	2	0	1	0	0	3	0	1	0	0	2	5	0	0	1	2	0	2	1	0

**Открытый вопрос:** Почему, по какой причине Вы участвовали 1 мая в массовых мероприятиях, что привело Вас туда?

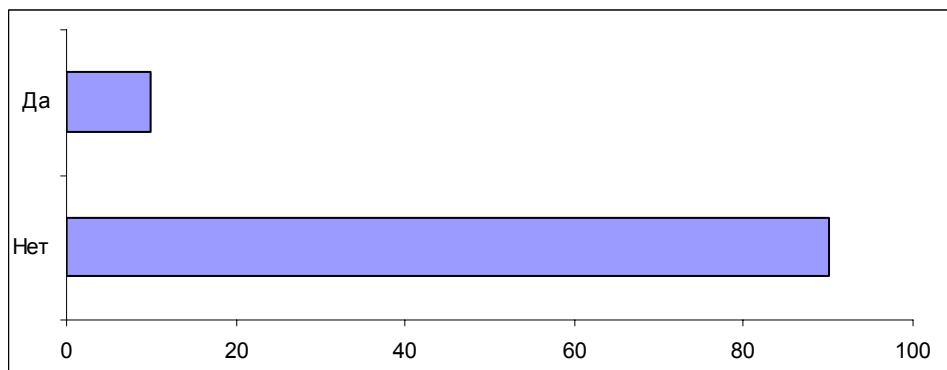


**Суждения респондентов***(в % от числа опрошенных по России)*

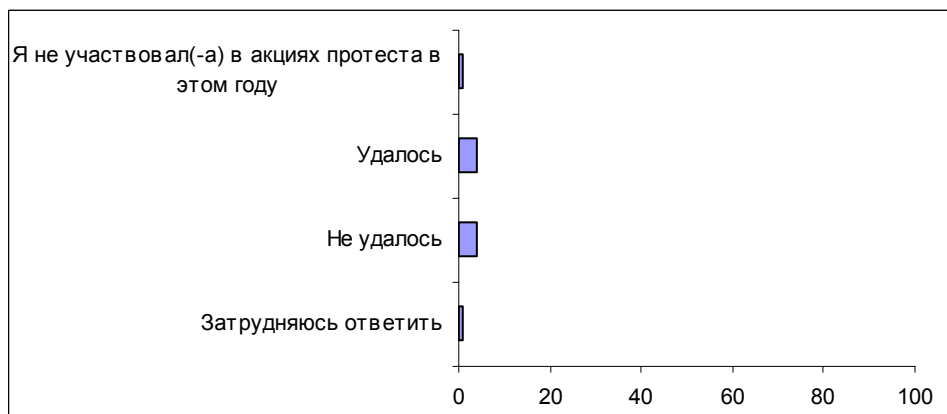
<b>Праздник, отдых, встреча с друзьями</b>	<b>1</b>
<ul style="list-style-type: none"> <li>• <i>"Порадоваться празднику"; "праздник, весна"; "для праздничного настроения"; "встреча, общение, отдых с семьей, знакомыми"; "подышать свежим воздухом, увидеть старых друзей"; "просто было весеннее, праздничное настроение"; "массовое гулянье в центре – просто отдыхали"; "отдохнуть хотелось, просто погулять"; "просто отдыхал с друзьями, концерт посмотрел".</i></li> </ul>	
<b>Традиции</b>	<b>1</b>
<ul style="list-style-type: none"> <li>• <i>"Это традиция, повел туда внуков"; "по привычке"; "привыкли"; "всю жизнь был рабочим, а это праздник рабочих".</i></li> </ul>	
<b>Проявление своей гражданской позиции</b>	<b>&lt;1</b>
<ul style="list-style-type: none"> <li>• <i>"Профсоюзное движение"; "выдвигали замену социального налога, лозунг: "Социальному государству – социальная политика""; "мне не нравится наша жизнь"; "протестовал против несправедливой политики властей".</i></li> </ul>	
<b>Интерес</b>	<b>&lt;1</b>
<ul style="list-style-type: none"> <li>• <i>"Интерес"; "любопытство"; "ходила просто посмотреть".</i></li> </ul>	
<b>Нет ответа, ответ не на тему</b>	<b>97</b>

## Опрос экспертов

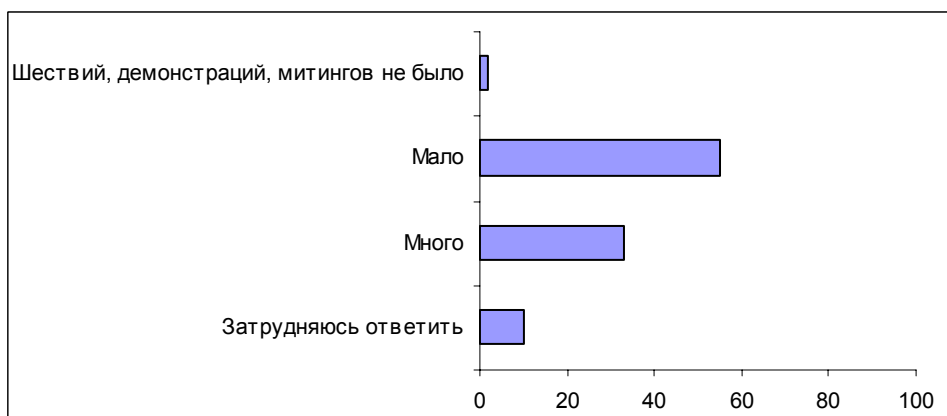
**Вопрос:** Скажите, пожалуйста, принимали ли Вы участие в этом году в каких-либо массовых выступлениях, акциях протеста, забастовках?



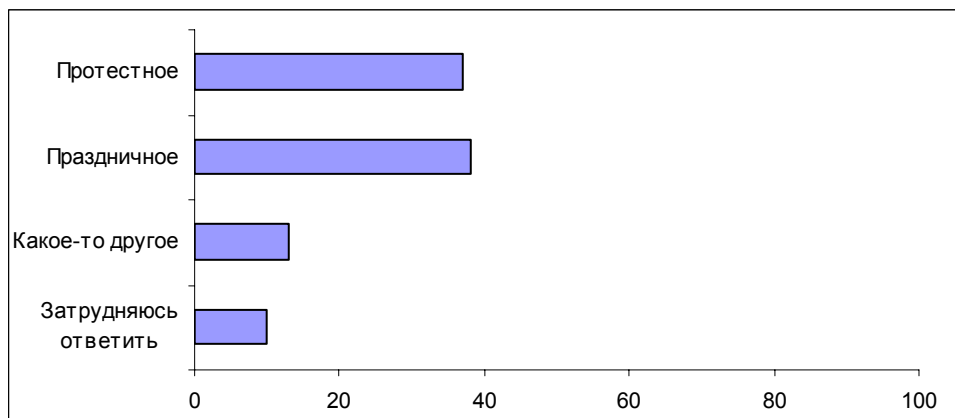
**Вопрос:** Как Вы считаете, помогли ли акции протеста, в которых Вы лично принимали участие в этом году, реально изменить ситуацию – удалось или не удалось добиться желаемых результатов? (Ответы заявивших, что они принимали участие в массовых выступлениях, акциях протеста, забастовках.)



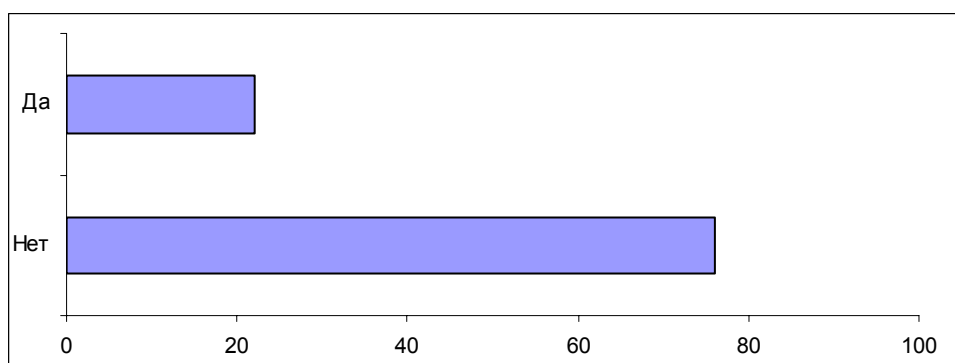
**Вопрос:** Там, где Вы живете, 1 мая проходили или не проходили какие-либо массовые мероприятия (шествия, демонстрации, митинги)? И если да, то в них участвовало много или мало людей?



**Вопрос:** Если там, где Вы живёте, 1 мая были какие-либо массовые мероприятия – шествия, демонстрации, митинги, – то какие настроения преобладали у участников: протестное, праздничное или какое-то другое? (Ответы заявивших, что там, где они живут, 1 мая проходили массовые мероприятия.)



**Вопрос:** А Вы лично участвовали или не участвовали 1 мая в каких-либо массовых мероприятиях? (Ответы заявивших, что там, где они живут, 1 мая проходили массовые мероприятия.)



## Комментарий

Е. Гвоздева

### Протестные настроения российских граждан

Начало мая – традиционное время праздников, демонстраций, открытия дачного сезона и акций протеста в России. В нынешнем году, как свидетельствует опрос, проведенный накануне Первомая, степень готовности российских граждан принять участие в акциях протеста (9%) ненамного превысила минимальную отметку, достигнутую весной 2000 г. (6%).

*Вопрос: "Вы будете или не будете участвовать в акциях протеста, намечаемых на весну этого года?"*

	20-21 сентября 1997	5-6 сентября 1998	20-21 февраля 1999	20-21 марта 1999	18-19 марта 2000	20-21 апреля 2002
Буду	17	27	14	15	6	9
Не буду	70	59	71	73	84	82
Затр. ответить	13	14	15	12	10	9

Также обращает на себя внимание высокий процент опрошенных, однозначно заявивших, что они не будут принимать участие в протестных действиях.

Сегодня респонденты меньше, чем в прошлые годы, склонны ожидать всплеска протестной активности. Так, о том, что уровень такой активности в России в ближайшее время останется на прежнем уровне, заявили 37% опрошенных, 22% прогнозировали его нарастание, а 13% – спад. Оценки ситуации в конкретных регионах были традиционно несколько более оптимистичными: 14% считают, что акции протеста в их регионе будут нарастать, 41% – останутся на прежнем уровне, 14% – что они пойдут на спад.

О своем участии в массовых выступлениях, акциях протеста и забастовках в этом году заявили 3% опрошенных.

\* \* \*

По результатам опроса, проведенного уже после майских праздников, в мероприятиях Первомая приняло участие 4% опрошенных.

Что касается масштабов прошедших массовых акций, то здесь оценки респондентов распределились так: 41% наших сограждан заявили, что там, где они живут, шествий, демонстраций и митингов вообще не было, 23% – что мероприятия

были, но в них приняло участие мало людей, и 11% – что в Первомайских акциях участвовало много людей.

Участие в массовых Первомайских мероприятиях, как свидетельствуют обсуждения в фокус-группах, сопряжено с совершенно различными мотивами: так, для значительной части опрошенных Первомай – это в первую очередь праздник весны и труда, мало ассоциирующийся с протестной активностью.

- *"Я привык ходить. Это действительно праздник весны – и почему его перевернули в праздник протеста? И кто это придумал, этот день солидарности?"* (ДФГ, Новосибирск).

Только 6% участников общероссийского опроса заявили, что у вышедших 1 мая на улицы преобладали протестные настроения.

- *"Выдвигали замену социального налога, лозунг: "Социальному государству – социальная политика" (открытый вопрос).*
- *"Протестовали против несправедливой политики властей" (открытый вопрос).*

А 22% опрошенных назвали настроение майских акций праздничным.

- *"Массовое гуляние в центре – просто отдыхали" (открытый вопрос).*
- *"Просто было весеннее, праздничное настроение" (открытый вопрос).*
- *"Подышать свежим воздухом, увидеть старых друзей" (открытый вопрос).*

Для значительной части россиян майские праздники – возможность выбраться на природу, поехать на дачу и вообще отдохнуть.

- *"В это время хорошо поехать на участок, вспахать землю, посадить что-нибудь" (ДФГ, Москва).*
- *"Предпочту остаться дома, приготовить вкусную еду, погулять с ребенком и сделать уроки" (ДФГ, Самара).*

Первомай ассоциируется в первую очередь с праздником, и это приводит к тому, что определенная часть граждан с протестными настроениями не стремится принять участие в Первомайских акциях протеста именно из-за их *"чрезмерной праздничности"*.

- *"Вообще я этих людей поддерживаю... Но меня смущает еще, что это праздник. Чисто психологически, может, в другой какой-нибудь день" (ДФГ, Самара).*

Примечательно, что, как показывают обсуждения в фокус-группах, несмотря на достаточно низкую сегодня протестную активность, значительная часть наших сограждан ожидает резкого роста такой активности в отдаленной перспективе.

- *"Кончится терпение – пойдут с дубинками" (ДФГ, Самара).*

- *"Гражданская война будет"* (ДФГ, Новосибирск).

В настоящий момент, по словам участников фокус-групп, несмотря на общее ухудшение экономического положения российских граждан, люди просто не готовы к участию в протестных действиях. Однако все предпосылки уже есть...

- *"У нас пока тишина. Люди еще созревают, потому что нет еще... Но мне кажется, что взорвутся тоже, если цены поднимут, транспорт поднимется"* (ДФГ, Новосибирск).
- *"Сейчас только наполовину. Пока еще сидят. А если еще поднимут на все остальное... И семью кормить, и платить за электроэнергию, квартплату, и за канализацию. Все поднимется, и люди, конечно, если им хватать денег не будет, – что им делать? Все пойдут, и все будут как-то договариваться"* (ДФГ, Новосибирск).
- *"Я, конечно, недоволен медициной, заработной платой. Накопилось, но я как-то верю, что я выкарабкаюсь из этой ситуации. Революционная ситуация еще не назрела. Нет кризиса верхов"* (ДФГ, Самара).
- *"Я думаю, сами организуются, когда время придет. Когда до критической точки дойдет то, что не нравится"* (ДФГ, Самара).

К "критической точке" уровень народного недовольства приблизится в том случае, если не будут внесены коррективы в проводимые экономические и социальные реформы. По мнению ряда участников фокус-групп, если темпы и характер этих реформ останутся прежними, социальный взрыв, хоть и в отдаленном будущем, практически неизбежен.

- *"Рано или поздно этим должно закончиться"* (ДФГ, Новосибирск).

Об "отдаленности" грядущих протестных действий свидетельствует – помимо прочего – и тот факт, что респонденты описывают их, практически не проводя связи с акциями протеста в настоящем.

Основной движущей силой протестных действий респонденты считают молодежь, аргументируя это тем, что предшествующие поколения просто генетически не способны к протесту. Таким образом, грядущий социальный взрыв так отодвинут во времени еще и потому, что потенциальные революционеры просто еще не выросли.

- *"Наше поколение – нет. Но подрастает младшее поколение – от 12 до 18 лет. Они скажут свое слово, и это очень скоро. Мы и наши дети – это поколение пассивно. Но внуки наши скажут, и очень скоро"* (ДФГ, Самара).

Практически все опрошенные солидарны во мнении о том, что единственной причиной нынешних и грядущих акций протеста является постоянно ухудшающаяся экономическая ситуация. В первую очередь участники фокус-групп обращают внимание на положение с коммунальными платежами, на рост цен и инфляцию.



- *"Ну, если совсем перекроют кислород. То есть цены будут такие недоступные. Да они и сейчас уже невозможные"* (ДФГ, Москва).
- *"На хлеб сейчас поднимут, на все остальные продукты, на электроэнергию – и все остальное поднимут, и людям деваться будет некуда, потому что им нечем будет платить"* (ДФГ, Новосибирск).
- *"Чисто бытовые (причины), недовольствие. Ну вот, например, в домах выключат электричество, или еще что-нибудь. Ведь народ просто валом повалит. Потому что это затронули чисто личное"* (ДФГ, Москва).

Несмотря на то, что большинство опрошенных вполне четко формулирует ключевые требования протестных действий россиян, вопрос о том, против кого, собственно, должны быть направлены данные действия, вызывает затруднения и часто ставит их в тупик.

- *"Модератор: Вопрос заключается в том, что люди готовы к тем или иными действиям против властей...."*

Участник ДФГ: *"Почему против? Если против, то я не могу никого выделить. Должны как-то все вместе"* (ДФГ, Самара).

Фактически единственным контрагентом в подобных протестных действиях, которого опрошенные называют вполне конкретно, является местная власть. В своих репликах респонденты называют ее чаще всего абстрактно "правительством" и "властью", но контекст их высказываний свидетельствует о том, что подразумевается именно местная власть.

- *"Не надо ждать, когда созреет эта обстановка, чтобы все вышли с акциями протеста, а надо сделать так, чтобы народ был удовлетворен своей жизнью, не прозябал. А для этого должен задуматься наш мэр, Городецкий, Толоконский и Дума, которая у них там собирается"* (ДФГ, Новосибирск).

Также весьма категорично респонденты заявляют о том, что в происходящем нет вины Президента РФ В. Путина.

- *"Вы думаете, Путин руководит всем этим? Это руководит мафия. Мафия все делает"* (ДФГ, Новосибирск).
- *"А при чем здесь Путин? Все равно, директор виноват, а не Путин"* (ДФГ, Самара).

Следует обратить внимание, что когда респондентов спрашивают о конкретных причинах, из-за которых они бы лично приняли участие в активных протестных действиях, картина выглядит совершенно иначе: опрошенные испытывают значительные затруднения с ответом и либо выражают общие пожелания, либо заявляют, что у них-то, собственно, проблем нет.

- *"Чтобы прекрасная жизнь была, чтобы я ни о чем не беспокоился. Чтобы дети учились"...* (ДФГ, Новосибирск).

- *"В защиту детей пойду"* (ДФГ, Москва).
- *"Я бы, собственно, за все, конечно, пошел. За благополучие"* (ДФГ, Новосибирск).
- *"Я даже не знаю, что меня не устраивает. Все нормально"* (ДФГ, Самара).
- *"В данный момент я ни за кем пойти не готова, цели не вижу"* (ДФГ, Самара).

В то же время сами респонденты выделяют определенные категории граждан, которым необходимо протестовать уже сегодня и вполне поощряют их стремление к протесту:

- *"Я вот настолько пассивная. Меня прям не сдвинуть с места. А эти молодцы там!"* (ДФГ, Москва).
- *"Надо организовывать. Пусть те матери-одиночки, которые появились снова, идут. Им же это надо"* (ДФГ, Новосибирск).
- *"Мне кажется, пойдут те, кого это затрагивает именно лично"* (ДФГ, Москва).

Таким образом, можно говорить о жестком разделении в представлениях многих опрошенных: у себя все, в принципе, в порядке и причин для активного недовольства нет, другим, безусловно, очень сложно, и для них настало время выразить свой протест.

Возможно, причиной подобного разделения является тот факт, что главным источником формирования представления о "растущем народном недовольстве" и назревающем социальном взрыве у респондентов являются средства массовой информации. Об этом свидетельствует и частое упоминание таких "телевизионных", ставших стереотипными образов протестной активности, как митинг в Воронеже, шахтеры с касками на Горбатом мосту, митинги в защиту НТВ и др.

- *"НТВ когда защищали – народ тоже вываливал. За какие-то идеи... Правда, ничего не добились, но выходили"* (ДФГ, Москва).
- *"Это первый всплеск. Уже по телевидению. До этого были угольщики"* (ДФГ, Новосибирск).
- *"Уже все эти увеличения всех выплат, увеличение цен во многих городах толкнули людей... вот как в Воронеже"* (ДФГ, Новосибирск).
- *"Это шум паровоза получается. На него же реагируют. Это в Приморье том же"* (ДФГ, Москва).

Подобные тенденции прослеживались и ранее: всегда положение в России в целом респонденты были склонны оценивать более негативно, чем положение в своем регионе. Но только результаты последних опросов создают впечатление практически противопоставления "тяжелого положения российского народа" и более или менее удовлетворительного положения самого респондента.

- *"Я могу это терпеть до тех пор, пока это меня не коснулось.... Слава богу, моей семье это не коснулось, но я знаю, что положение ужасное"* (ДФГ, Самара).
- *"Я не пойду. Наверное, потому, что меня это не коснулось"* (ДФГ, Самара).

Как можно заключить из анализа высказываний участников фокус-групп, представления респондентов выглядят следующим образом: в целом положение России сегодня тяжелейшее, и если подобная обстановка сложится в их регионе, протестные действия неизбежны. Но, как выясняется из слов респондентов, в их регионе как раз все более или менее нормально, и причин для подобных акций в настоящий момент нет.

- *"Мне кажется, что да, будут люди выходить, если будет в нашем городе такая ситуация"* (ДФГ, Новосибирск).
- *"Я ... на своем заводе вижу объявление, что членам профсоюза предлагается поехать, выступить на такой-то площади за такое-то. Я не вижу особого рвения. Кто-то, но не я"* (ДФГ, Самара).

Аргументация респондентов, объясняющих свое нежелание участвовать в акциях протеста, весьма разнообразна: для определенной группы опрошенных причиной является полная неэффективность подобных мероприятий.

- *"Я толка не вижу. Хоть миллион пройдет, все равно ничего от этого не будет"* (ДФГ, Самара).
- *"Этими забастовками ничего не решишь. Если правители не умеют управлять, где они возьмут деньги? Забастовками и бунтами ничего не решишь. Я против этого вообще"* (ДФГ, Самара).
- *"А что там? Пошел, два часа с кем-то постоял... и никто тебя слушать не будет. Кому ты там нужен?"* (ДФГ, Новосибирск).

Часть считает, что подобные мероприятия могут быть результативны только при тщательной организации и хорошем лидере:

- *"Я бы не пошла. Во-первых, я считаю, что любая акция должна быть запланирована. То есть народ должен знать, за что он идет. Как я пойду на митинг, когда я точно не знаю, кто там лидер и в честь чего этот митинг состоится?"* (ДФГ, Новосибирск).

По мнению респондентов, этим лидером может быть не только отдельный человек, но и профсоюз, партия и т. д.

- *"Людей организует все равно общество... Тот же профсоюз, партия будет проповедовать мысли, с которыми согласится большинство людей. Эта партия будет разрастаться, и она будет толчком к тому, чтобы было какое-то восстание"* (ДФГ, Самара).

Что примечательно, гипотетический лидер, который мог бы возглавить массовый протест, для большинства участников фокус-групп не характеризуется принадлежностью к определенной политической партии или движению – главное, он должен защищать основные экономические требования.

- *"Это не обязательно политическая партия. Он может быть беспартийный вообще"* (ДФГ, Москва).
- *"Какая разница, кто позовет, хоть беспартийный, хоть партия"* (ДФГ, Москва).
- *"В данном случае я не вижу для себя никакой партии, никакого движения, чтобы меня позвали – и я пошла. Если бы возникла ситуация, что во мне нуждались бы профсоюзы, которые бы говорили бы: "сохраните 8-часовой рабочий день, медобслуживание, оплату больничного", – в данном случае я бы пошла"* (ДФГ, Самара).

Об аполитичности протестных настроений свидетельствуют и высказывания экспертов. По их мнению, в настоящий момент у протестно ориентированного населения отсутствуют лозунги политического характера.

- *"Менять исполнительную власть, призывать менять президента – это нужно очень сильно довести народ. По экономике – да, повышение квартплаты – да, может быть, экология"* (эксперт, Вологда).
- *"К ней <политической ситуации> люди равнодушны в большинстве своем. Это уже не актуально, этому не придают значения. Люди несколько раз выбирали разных депутатов, президентов, а особых перемен не заметили, поэтому интерес к этому утратили"* (эксперт, Воронеж).

Сама фигура потенциального лидера рисуется респондентами достаточно смутно, основная его черта, которую указывают многие опрошенные – наличие определенной харизмы, сильной, направляющей руки и главное – способности объяснить россиянам, каковы, собственно, их требования.

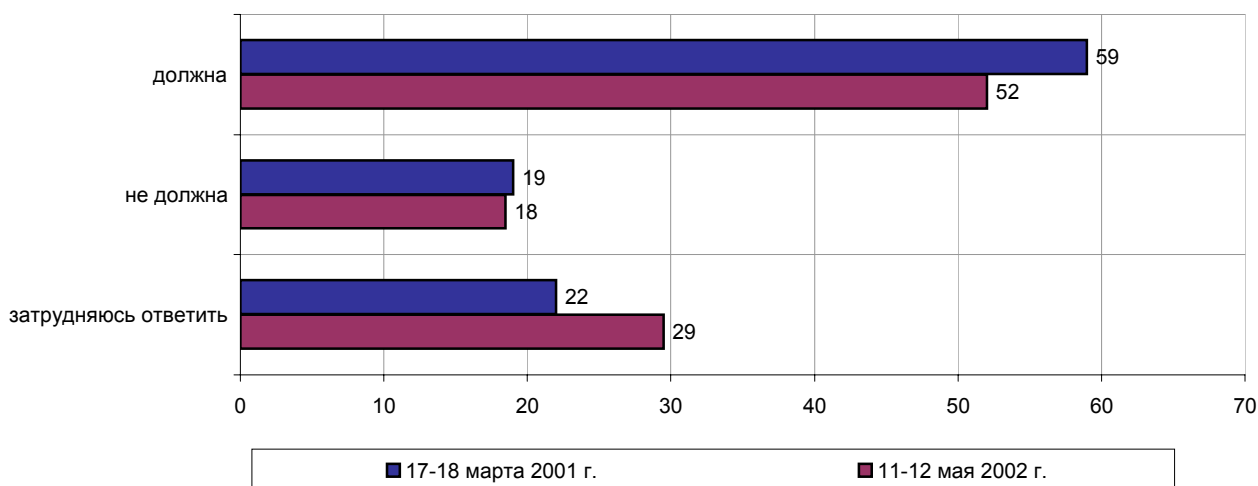
- *"Как появится идея, а за ней и лидер – за ним пойдет народ"* (ДФГ, Самара).
- *"Лидер должен знать, куда он ведет людей и к чему он должен призывать"* (ДФГ, Новосибирск).
- *"Чтобы был грамотный человек, юридически подкованный, который мог бы нас направить, чтобы помог нам грамотно и законно сформулировать наши требования и предъявить туда, куда это нужно"* (ДФГ, Новосибирск).
- *"Сегодня мы не знаем, куда он поведет. А завтра он поведет меня, если мне это надо, и я за ним пойду. Я не знаю, что мне завтра надо"* (ДФГ, Самара).

# Россия и Евросоюз

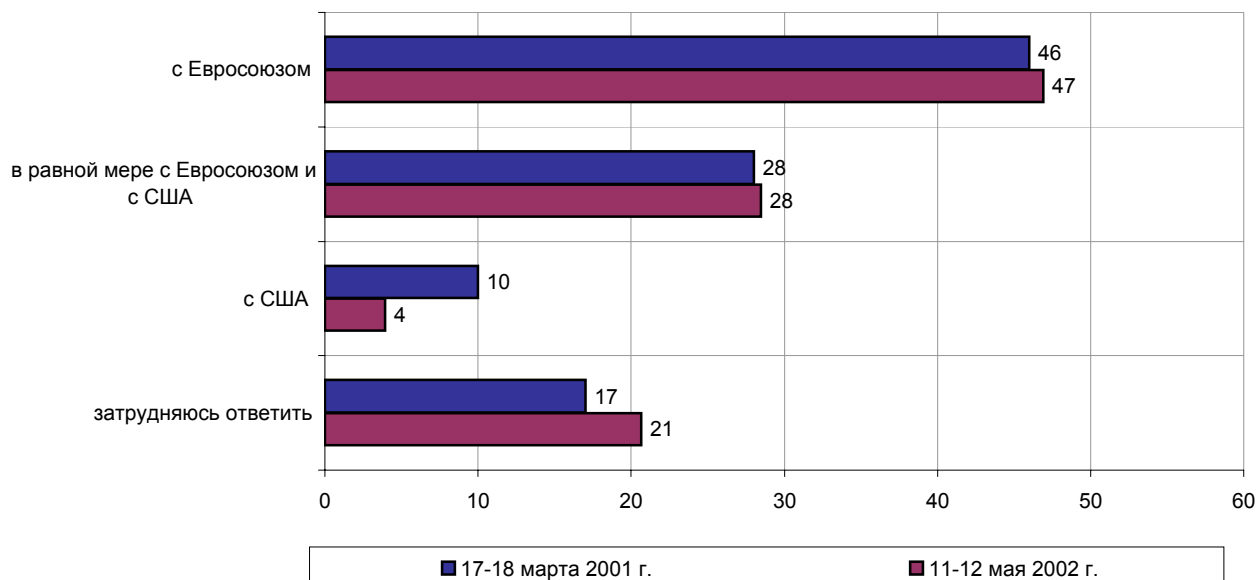


## Опрос населения

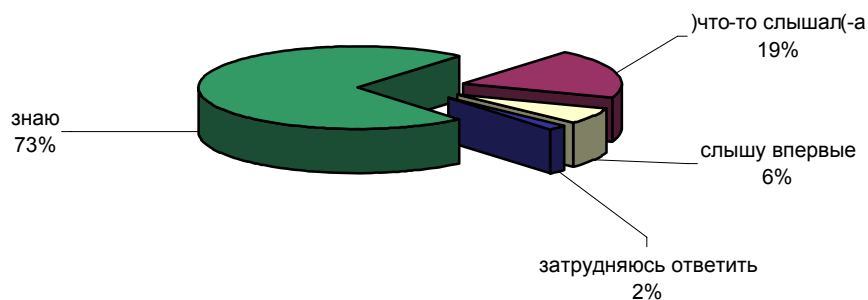
**РЯД СТРАН ЗАПАДНОЙ ЕВРОПЫ ОБЪЕДИНЕНЫ В ЕВРОПЕЙСКИЙ СОЮЗ. КАК ВЫ ДУМАЕТЕ, РОССИЯ ДОЛЖНА ИЛИ НЕ ДОЛЖНА СТРЕМИТЬСЯ К ТОМУ, ЧТОБЫ СТАТЬ ЧЛЕНОМ ЕВРОСОЮЗА?**



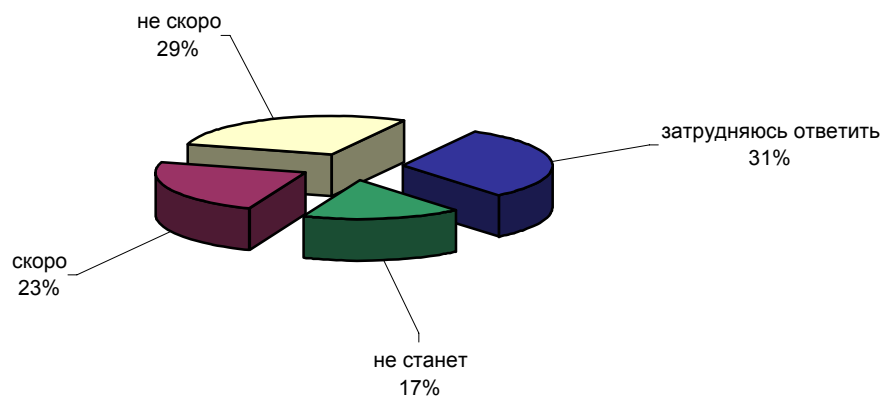
**ПО ВАШЕМУ МНЕНИЮ, ЧТО БОЛЕЕ ВАЖНО ДЛЯ РОССИИ - РАЗВИТИЕ ПАРТНЕРСКИХ ОТНОШЕНИЙ С ЕВРОСОЮЗОМ ИЛИ С США?**



**ЗНАЕТЕ ЛИ ВЫ, ЧТО-ТО СЛЫШАЛИ ИЛИ СЛЫШИТЕ СЕЙЧАС ВПЕРВЫЕ О ТОМ, ЧТО С ЭТОГО ГОДА В СТРАНАХ ЕВРОПЕЙСКОГО СОЮЗА ВВЕДЕНА В ОБРАЩЕНИЕ ЕДИНАЯ ВАЛЮТА - ЕВРО?**



**КАК ВЫ ДУМАЕТЕ, ЕВРО СТАНЕТ ИЛИ НЕ СТАНЕТ ТАКОЙ ЖЕ СИЛЬНОЙ ВАЛЮТОЙ, КАК ДОЛЛАР? И ЕСЛИ СТАНЕТ, ТО КОГДА ЭТО ПРОИЗОЙДЕТ - СКОРО ИЛИ НЕ СКОРО?**



	Россия, все	Голосовали бы за...		Адаптация			Пол		Возраст			Образование				Доход на чл.семьи			Тип населенного пункта				Федеральные округа					Москва, все	Пол		Возраст				
		Путина	Зюганова	ОПТИМИСТЫ	адаптированные	пессимисты	неадаптированные	пессимисты	мужчины	женщины	18 - 35 лет	36 - 50 лет	старше 50 лет	ниже среднего	среднее общее	среднее специальное	высшее	до 1000 руб.	1000 - 1500 руб.	более 1500 руб.	мегаполисы	бол.города	мал.города	села	Центральный	Северо-Западный	Южный		Приволжский	Уральский	Сибирский	Дальневосточный	мужчины	женщины	18 - 35 лет
Доли групп (%)	100	48	14	27	34	37	47	53	33	30	38	22	34	32	12	28	37	27	12	17	40	25	26	9	13	23	7	16	5	100	45	55	31	31	37

**РЯД СТРАН ЗАПАДНОЙ ЕВРОПЫ ОБЪЕДИНЕНЫ В ЕВРОПЕЙСКИЙ СОЮЗ. КАК ВЫ ДУМАЕТЕ, РОССИЯ ДОЛЖНА ИЛИ НЕ ДОЛЖНА СТРЕМИТЬСЯ К ТОМУ, ЧТОБЫ СТАТЬ ЧЛЕНОМ ЕВРОСОЮЗА?**

должна	52	59	38	64	54	42	53	51	55	59	44	35	51	58	68	49	47	62	58	64	50	45	56	57	51	55	38	46	51	53	57	51	58	58	46
не должна	18	13	25	17	17	21	22	15	20	15	19	21	20	17	16	19	18	18	23	12	17	21	18	21	25	18	10	19	14	28	33	25	29	27	29
затрудняюсь ответить	29	28	37	19	28	38	24	34	25	26	37	44	29	25	17	31	35	21	19	24	34	34	26	23	24	27	51	35	35	18	11	25	13	15	26

**ПО ВАШЕМУ МНЕНИЮ, ЧТО БОЛЕЕ ВАЖНО ДЛЯ РОССИИ - РАЗВИТИЕ ПАРТНЕРСКИХ ОТНОШЕНИЙ С ЕВРОСОЮЗОМ ИЛИ С США?**

с Евросоюзом	47	50	43	51	48	43	49	45	53	56	34	28	48	55	57	46	42	53	61	48	45	41	50	53	48	47	36	45	40	56	59	54	64	61	47
в равной мере с Евросоюзом и с США	28	29	26	30	26	30	29	28	25	27	32	30	30	26	28	25	30	32	23	35	27	30	31	27	25	31	35	23	26	25	28	23	25	23	27
с США	4	3	3	5	3	4	5	3	6	1	4	4	4	3	5	4	4	4	3	3	5	3	3	4	3	3	5	13	5	4	6	6	3	7	
затрудняюсь ответить	21	17	29	13	22	23	17	24	15	15	30	38	19	15	10	25	24	11	13	14	24	26	16	15	24	20	26	27	22	13	8	17	6	13	19

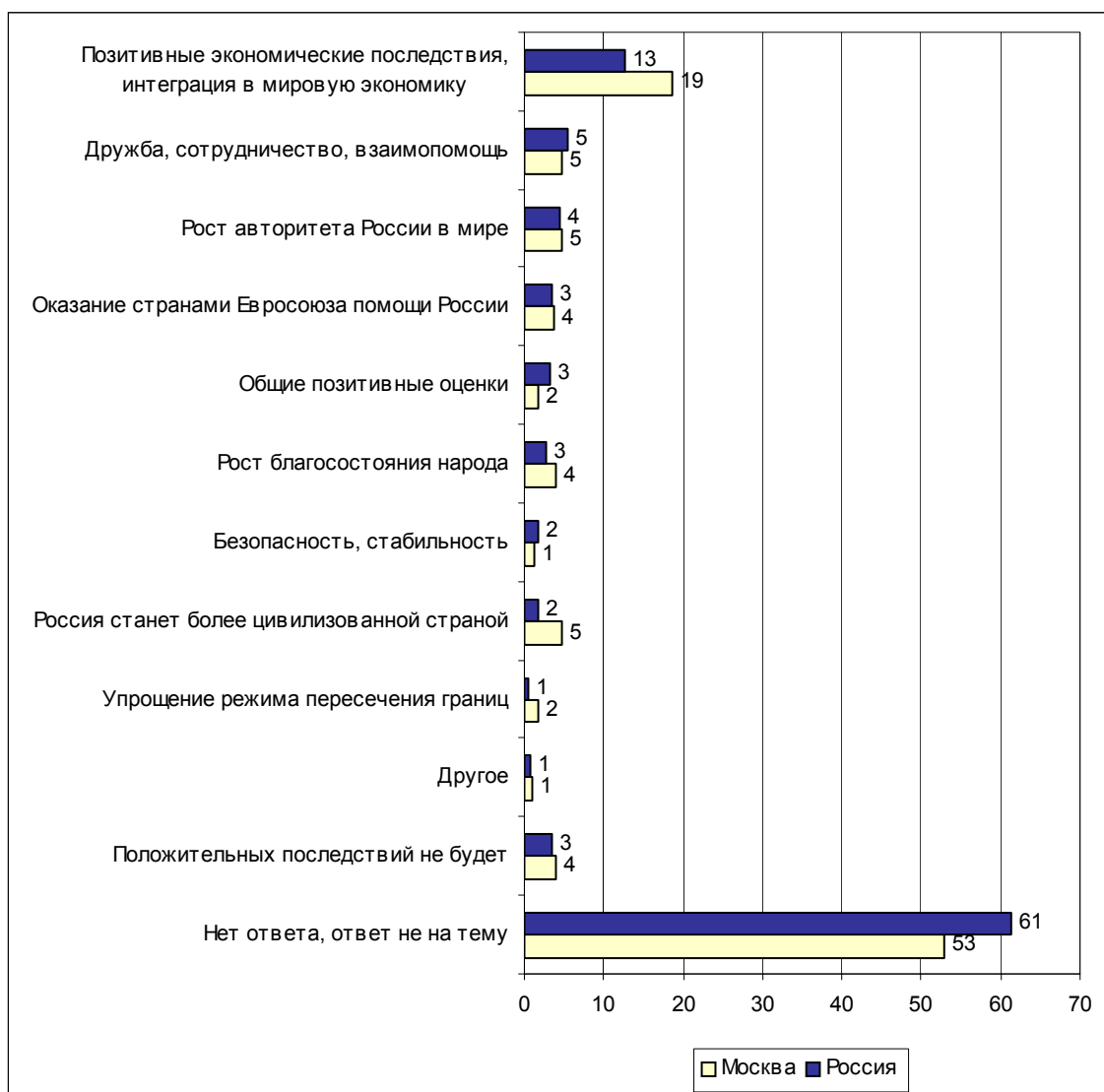
**ЗНАЕТЕ ЛИ ВЫ, ЧТО-ТО СЛЫШАЛИ ИЛИ СЛЫШИТЕ СЕЙЧАС ВПЕРВЫЕ О ТОМ, ЧТО С ЭТОГО ГОДА В СТРАНАХ ЕВРОПЕЙСКОГО СОЮЗА ВВЕДЕНА В ОБРАЩЕНИЕ ЕДИНАЯ ВАЛЮТА - ЕВРО?**

знаю	72	75	66	84	72	65	79	66	83	77	59	49	74	80	90	70	66	81	91	73	67	67	76	81	77	70	56	75	53	88	95	82	96	94	75
что-то слышал(-а)	19	16	26	12	21	23	16	22	13	19	25	30	20	16	7	19	23	15	9	22	22	20	18	14	15	22	33	14	34	10	4	14	4	5	19
слышу впервые	6	7	7	3	6	9	3	9	3	3	12	17	5	2	3	8	9	2	0	4	7	11	6	4	4	6	7	10	10	1	0	2	0	0	4
затрудняюсь ответить	2	2	1	1	1	3	1	3	1	1	4	5	1	2	0	2	3	1	0	1	3	2	0	0	3	2	5	2	3	1	1	1	0	1	2

**КАК ВЫ ДУМАЕТЕ, ЕВРО СТАНЕТ ИЛИ НЕ СТАНЕТ ТАКОЙ ЖЕ СИЛЬНОЙ ВАЛЮТОЙ, КАК ДОЛЛАР? И ЕСЛИ СТАНЕТ, ТО КОГДА ЭТО ПРОИЗОЙДЕТ - СКОРО ИЛИ НЕ СКОРО?**

не станет	17	15	22	17	15	18	19	16	19	15	18	13	15	22	17	19	15	18	22	14	18	15	16	23	21	12	13	15	34	22	23	22	18	27	22
скоро	23	25	23	34	21	18	28	20	30	28	14	15	24	25	32	24	21	26	21	27	23	23	18	17	26	33	23	19	29	20	28	13	26	19	16
не скоро	29	30	21	29	32	26	31	26	31	32	24	20	31	30	32	23	29	32	37	30	27	26	34	34	27	28	18	30	11	34	32	36	41	40	24
затрудняюсь ответить	31	29	35	19	31	38	22	38	20	25	44	51	29	23	18	34	35	23	19	29	32	36	32	25	25	27	46	36	25	24	18	28	15	14	39

**Открытый вопрос: Как Вы считаете, какие позитивные последствия будут для России, если она вступит в Евросоюз?**





**Суждения респондентов**

(в % от числа опрошенных по России)

**Позитивные экономические последствия, интеграция в мировую экономику** 13

- *"Надеемся на сдвиги к лучшему в экономике"; "должен начаться рост экономики"; "наступит подъем в промышленности"; "больше возможности в экономическом плане"; "льготы в торговле"; "торговля будет развиваться"; "наладятся торговые отношения с Европой"; "возможно, импортные товары будут дешевле"; "больше возможностей экспорта и импорта товаров"; "будет больше торговли – будет больше дохода государственного"; "единая энергосистема, качество товаров, общий рынок"; "будет прогресс в науке и технике, поднимется экономика"; "единое экономическое пространство с Западом"; "в России будет экономический рост"; "лучше будет развиваться экономика, частный бизнес и малые предприятия"; "курс валюты устаканится, производства какие-то поднимутся, выход в мировой рынок"; "рубль станет стабильнее".*

**Дружба, сотрудничество, взаимопомощь** 5

- *"Сотрудничество будет для нас лучше со странами Европы"; "надежные партнеры в политике"; "дружнее жить с Евросоюзом"; "будем сплоченней"; "друг другу будем помогать"; "добрососедские отношения с другими странами"; "улучшатся отношения с евространами"; "будут приниматься решения в плане мира, взаимовыручки"; "дружба между народами"; "будут контакты взаимовыгодные с другими странами"; "возможно, улучшатся отношения между странами"; "объединение народов, больше дружбы: жить лучше будет всем странам Евросоюза, меньше войн, междоусобиц"; "хорошие отношения со многими странами"; "когда люди сидят за одним столом, они становятся ближе и меньше конфликтуют"; "взаимопомощь и сотрудничество со странами Запада"; "взаимопомощь: они нам будут помогать, мы – им, и соседями наши будут друзья, а не враги"; "больше будет мира, договоренности между странами"; "поиск взаимопонимания".*

**Рост авторитета России в мире** 4

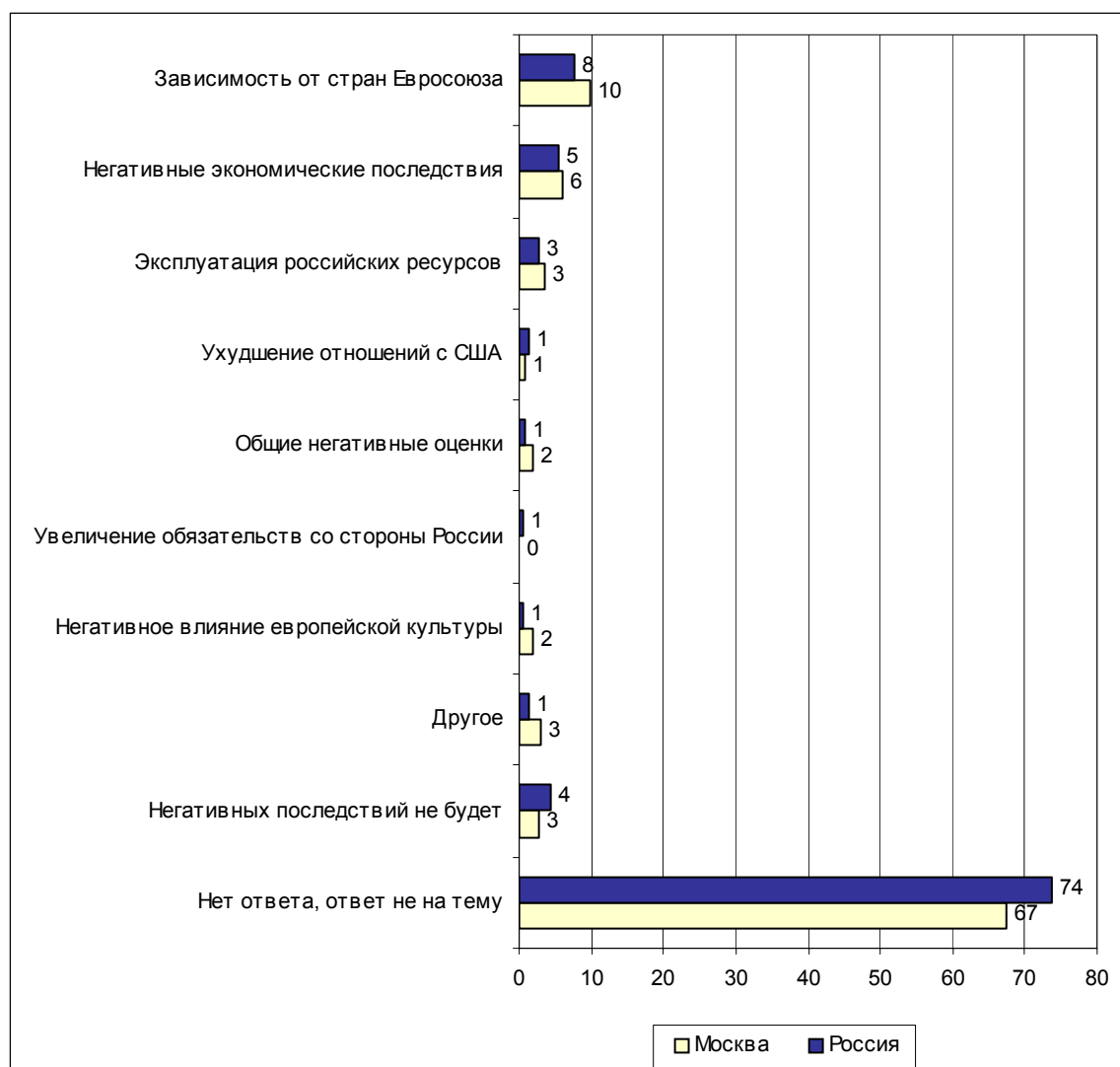
- *"Будут больше прислушиваться к мнению нашей страны, Россию будут уважать"; "будет иметь право голоса"; "должна вернуть свой авторитет"; "может, ее вновь начнут уважать"; "может, со временем вновь обретет статус державы"; "возрастет политический престиж"; "будут считаться с Россией"; "начнут больше уважать в Европе"; "начнут уважать в мире"; "мнение и голос России будут учитываться, будут прислушиваться эти страны – мы все-таки сильная страна"; "Россия будет иметь вес"; "нас признают другие страны"; "больше будут считать за партнера".*

**Оказание странами Евросоюза помощи России** 3**Оказание помощи в целом** 2

- *"Может быть, будут страны Европы помогать России"; "может быть, нам помогут"; "заручиться поддержкой Европы"; "это будет большая поддержка"; "Россия получит поддержку от Запада"; "поможет подтянуться до уровня других стран"; "они помогут чем-то нам"; "России будет оказана помощь"; "поддержка других стран"; "помогут нам выжить"; "помощь мощных держав"; "страны развитые – будет пример и помощь"; "другие страны окажут помощь".*

<b>Кредиты и инвестиции в экономику России</b>	<b>1</b>
<ul style="list-style-type: none"> <li>• <i>"Будут кредиты и инвестиции"; "будут инвесторы вкладывать свои средства"; "больше денег будет вложено в наше производство"; "инвестиций больше будет"; "кредиты дадут"; "денег нам дадут, финансовую помощь"; "инвестиции какие-то пойдут"; "будет вложение капитала в нашу экономику".</i></li> </ul>	
<b>Общие позитивные оценки</b>	<b>3</b>
<ul style="list-style-type: none"> <li>• <i>"Лучше будет"; "может, и будет что-нибудь хорошее"; "будем стремиться к лучшему"; "выгоднее во всех смыслах"; "в объединении жить лучше"; "для России это будет лучше"; "положительно".</i></li> </ul>	
<b>Рост благосостояния народа</b>	<b>3</b>
<ul style="list-style-type: none"> <li>• <i>"Жить лучше будем"; "может быть, повысится уровень жизни в России"; "поднимется уровень жизни россиян"; "будет выше жизненный уровень"; "может, что-то изменится в социальной сфере в лучшую сторону"; "может, уровень жизни поднимут нам"; "будет высокий уровень жизни, стабильность"; "может, работать и нормально зарабатывать люди смогут"; "средний жизненный уровень населения поднимется".</i></li> </ul>	
<b>Безопасность, стабильность</b>	<b>2</b>
<ul style="list-style-type: none"> <li>• <i>"Сохранение мира"; "не будем бояться нападения извне, борьба с терроризмом"; "больше безопасности и стабильности в стране"; "будем более спокойно жить"; "не будет разногласий, терактов"; "единение – это безопасность, легче горы свернуть"; "уменьшится вероятность, что на Россию будут нападать"; "больше гарантия безопасности"; "в мире станет больше стабильности".</i></li> </ul>	
<b>Россия станет более цивилизованной страной</b>	<b>2</b>
<ul style="list-style-type: none"> <li>• <i>"Более цивилизованной станет"; "будет более цивилизованное управление страной, не только в верхах, но и на более низком уровне"; "цивилизованнее будем жить"; "права человека заставят соблюдать"; "ближе к цивилизации по налогам"; "может быть, жизнь станет немножечко получше у нас, поцивилизованнее, а то совсем плохо мы живем по сравнению с Европой"; "может быть, станет более культурным наше правительство"; "каждый человек будет думать, что он живет в правовом плане по законам Европы"; "в цивилизованное общество тогда вступит"; "мы станем более цивилизованным государством"; "свобода прессы".</i></li> </ul>	
<b>Упрощение режима пересечения границ</b>	<b>1</b>
<ul style="list-style-type: none"> <li>• <i>"Приведет к стиранию границ"; "свободный въезд-выезд"; "свобода перемещения"; "станет легче выезжать за рубеж"; "откроются границы, доступ в Европу"; "возможность выехать за границу на работу"; "меньше проблем с поездками за рубеж".</i></li> </ul>	
<b>Другое</b>	<b>1</b>
<ul style="list-style-type: none"> <li>• <i>"Это уравнивает влияние США"; "уберут боеголовки, направленные на Россию"; "страны, которые расположены рядом, лучше понимают друг друга"; "там есть толковые люди"; "отмена смертной казни".</i></li> </ul>	
<b>Положительных последствий не будет</b>	<b>3</b>
<ul style="list-style-type: none"> <li>• <i>"Ничего доброго мы не ждем от этого союза"; "их не будет"; "не будет никаких"; "нет хорошего"; "никаких – один вред".</i></li> </ul>	
<b>Нет ответа, ответ не на тему</b>	<b>61</b>

**Открытый вопрос: Как Вы думаете, а какие негативные последствия будут для России, если она вступит в Евросоюз?**



**Суждения респондентов**

(в % от числа опрошенных по России)

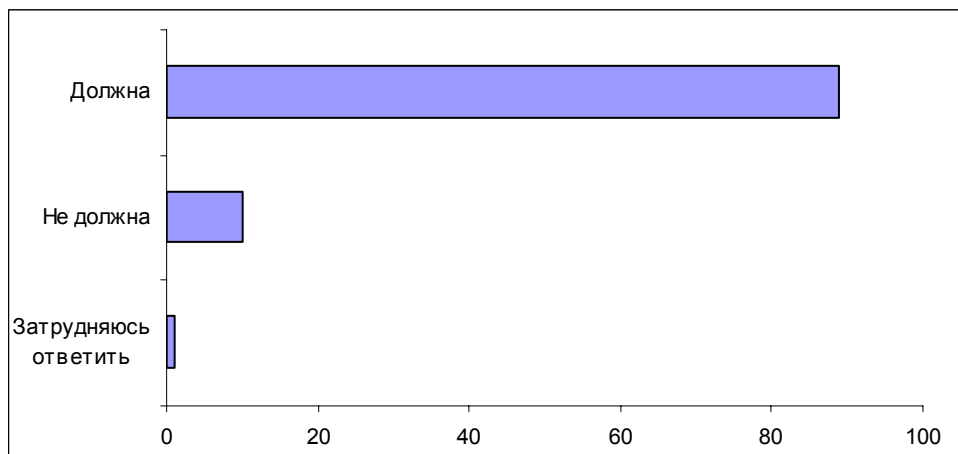
- Зависимость от стран Евросоюза** 8
- "Будут оказывать давление на Россию"; "и так мы зависим от Европы, а так вообще по ногам и рукам свяжут"; "давление на Россию со стороны Европейского Союза"; "будут навязывать нам свое"; "возможна зависимость"; "будут давить на нас и политически, и экономически"; "с Россией могут не считаться, то есть она вступит в союз не на равных"; "единая политика, которая не в нашу пользу"; "будут диктовать свои условия"; "дойдем до рабства"; "потеря самостоятельности в политическом и финансовом отношении"; "будет больше зависимость от других стран в принятии решений"; "будем вынуждены подчиняться другим странам"; "другие страны закабелят Россию".
- Негативные экономические последствия** 5
- "Влезет в долги к Европе"; "многие российские предприятия не выдержат конкуренции"; "размывание приоритетов нашей экономики"; "потеря рынков"; "затраты, ограничения в торговле"; "демпинг цен – мы неконкурентоспособны"; "вытеснение рубля, обнищание россиян"; "ввоз импорта в области сельского хозяйства"; "вырастут цены на все"; "отрицательно повлияет на экономику"; "еще больше будет инфляция, повышение цен, ниже уровня будем"; "не будет развиваться наше сельское хозяйство"; "будет плохо нашей промышленности"; "для внутренней торговли будут трудности"; "возможность покупки еврокомпаниями крупных российских предприятий"; "дальнейшее падение уровня производства".
- Эксплуатация российских ресурсов** 3
- "Опасно стать сырьевым придатком"; "будут использовать наши природные ресурсы"; "выкачают все сырье задаром"; "вывоз энергоресурсов"; "могут использовать как сырьевой придаток"; "будут тянуть с нас"; "будут сосать из нас"; "выкачают наши недра за бесценок"; "нас будут пытаться использовать как придаток и как дешевую рабочую силу"; "если мы вступим на уровне развивающейся страны, то из нас будут вытягивать ресурсы".
- Ухудшение отношений с США** 1
- "Может быть негативной реакция США"; "Америка может озлобиться"; "потеряет США как союзника"; "может быть определенное охлаждение отношений с Америкой".
- Общие негативные оценки** 1
- "Ничего хорошего не будет"; "вдруг что-нибудь случится"; "ничего в этом путного нет"; "вмешаются Немцов и Лившиц, и тогда ничего хорошего для России в Евросоюзе не будет"; "плохо"; "дураков из нас сделают, и все"; "будут какие-то накладки"; "все в России ухудшится".
- Увеличение обязательств со стороны России** 1
- "Станет больше обязанностей"; "больше обязательства"; "новые обязанности"; "большая ответственность"; "много пунктов надо выполнять".
- Негативное влияние европейской культуры** 1
- "В России будут развиваться негативные молодежные движения"; "нас культурно задавят – влияние Запада, наркотиков"; "потеряем свою культуру, самобытность"; "влияние на молодежь"; "язык наш будет нивелирован, культуру, литературу отнимут"; "молодежь пойдет по этому пути, что надо капитализм"; "какое-нибудь плохое влияние из Европы до нас дойдет"; "больше разврата будет".

---

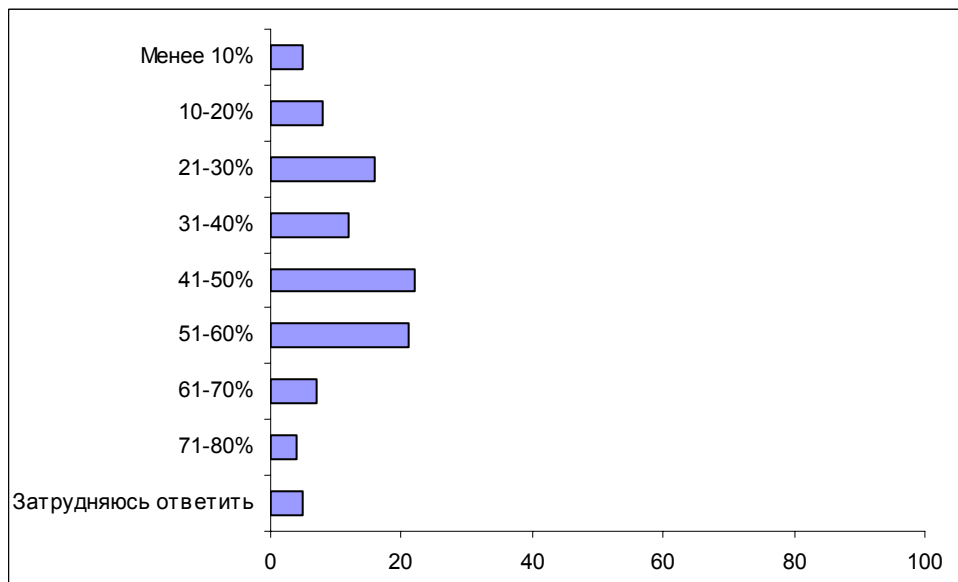
<b>Другое</b>	<b>1</b>
<ul style="list-style-type: none"><li>• <i>"К неприятию нашей войны в Чечне"; "наша Россия превратится в ядерную свалку"; "о нас много будут знать"; "боюсь, опять будут всем помогать, а сами голодаем"; "СНГ умрет"; "будет больше шпионов"; "престиж в мире не вырастет"; "меньше внимания будет внутренним проблемам"; "оттолкнем Восток"; "будет развиваться национализм".</i></li></ul>	
<b>Негативных последствий не будет</b>	<b>4</b>
<ul style="list-style-type: none"><li>• <i>"Не будет ничего отрицательного"; "не должно быть плохого"; "нет ничего плохого, будет все только стабильнее"; "негатива не будет"; "не будет плохих последствий".</i></li></ul>	
<b>Нет ответа, ответ не на тему</b>	<b>74</b>

**Опрос экспертов**

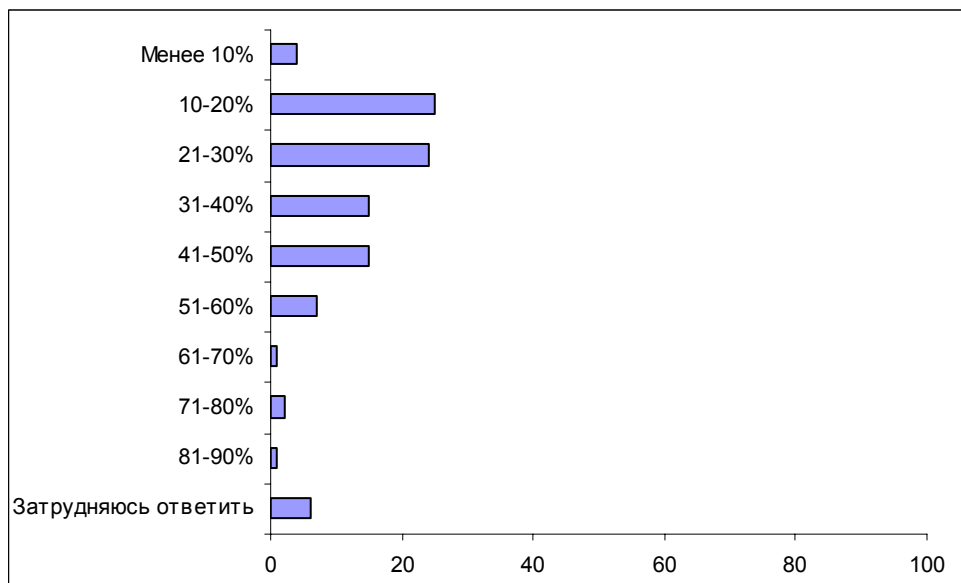
**Вопрос:** Ряд стран западной Европы объединены в Европейский Союз. Как Вы думаете, Россия должна или не должна стремиться к тому, чтобы стать членом Евросоюза?



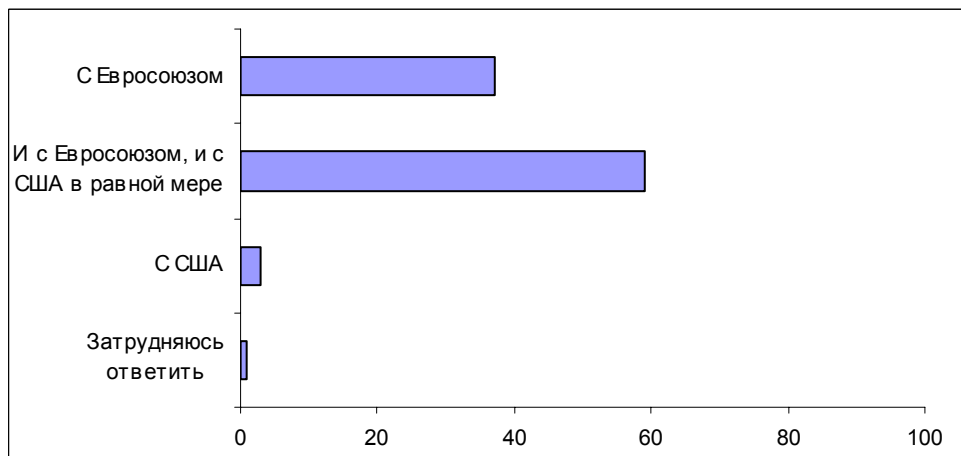
**Вопрос:** Как Вы думаете, какая доля россиян ответит, что Россия должна стремиться к тому, чтобы стать членом Евросоюза? Попробуйте оценить эту долю в процентах.



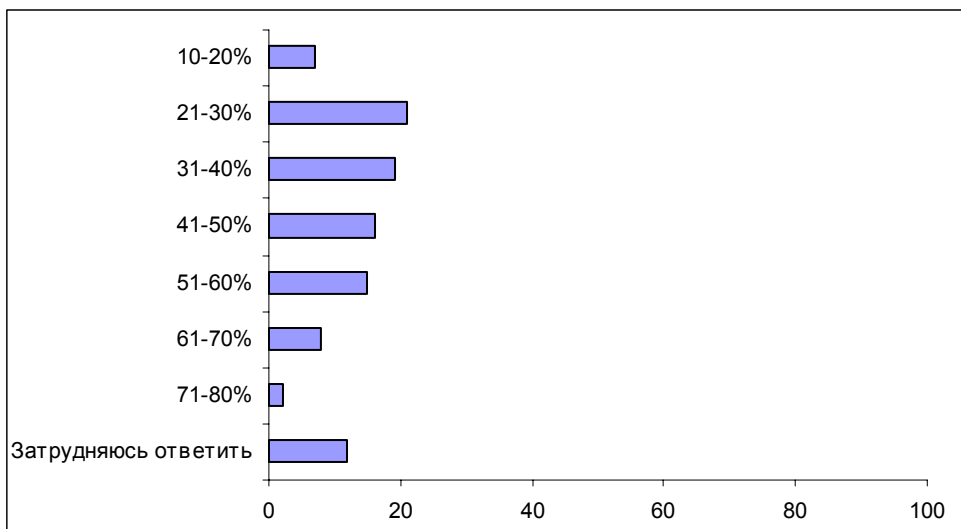
**Вопрос:** А какая доля россиян, по Вашему мнению, ответит, что Россия не должна стремиться к тому, чтобы стать членом Евросоюза? Попробуйте оценить эту долю в процентах.



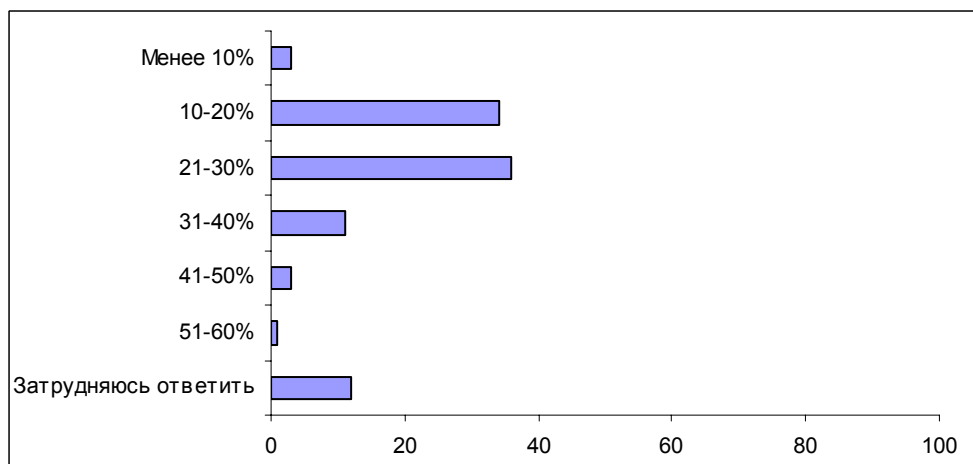
**Вопрос:** По Вашему мнению, что более важно для России – развитие партнерских отношений с Евросоюзом или же с США?



**Вопрос:** Как Вы думаете, какая доля россиян ответит, что для России более важно развивать партнерские отношения с Евросоюзом? Попробуйте оценить эту долю в процентах.

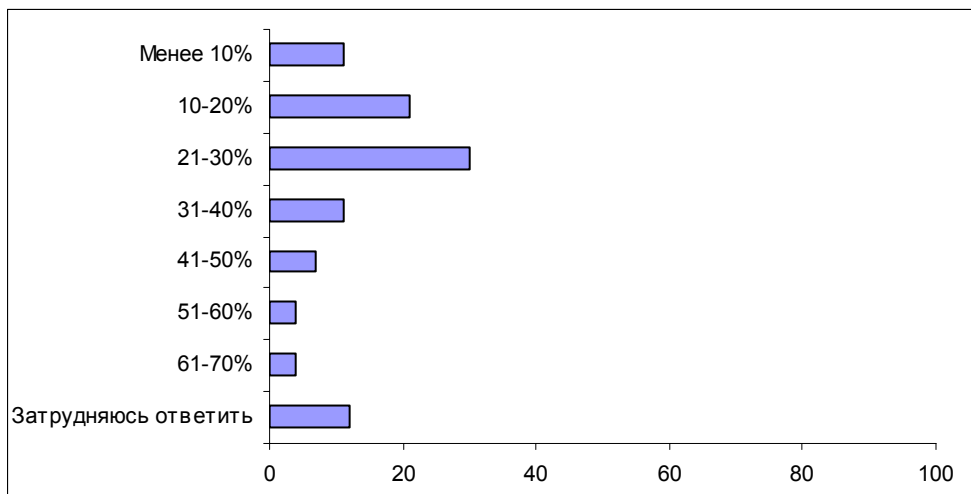


**Вопрос:** А какая доля россиян, по Вашему мнению, ответит, что для России более важно развивать партнерские отношения с США? Попробуйте оценить эту долю в процентах.

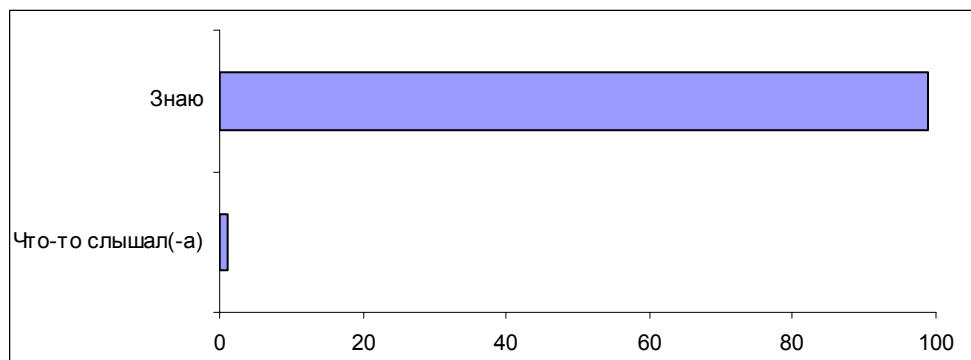




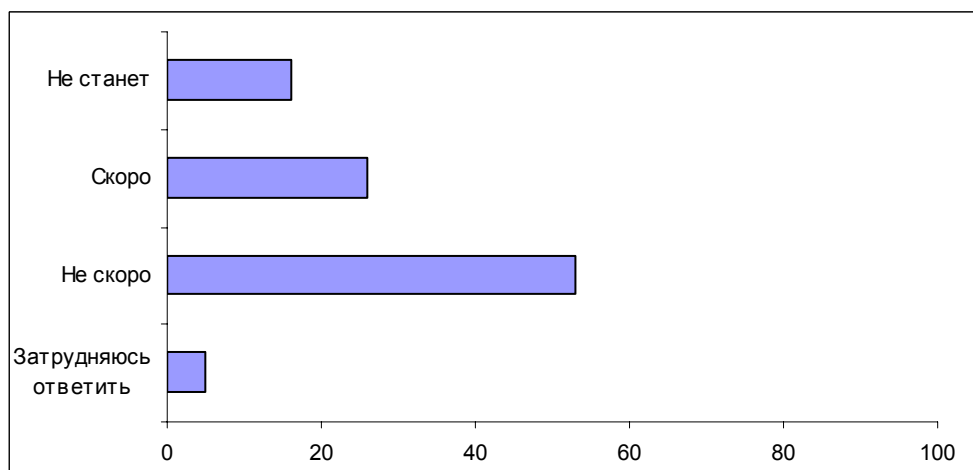
**Вопрос:** *Какая доля россиян, по Вашему мнению, ответит, что для России более важно развивать партнерские отношения и с Евро-союзом, и с США в равной мере? Попробуйте оценить эту долю в процентах.*



**Вопрос:** *Знаете ли Вы, слышали или слышите сейчас впервые о том, что с этого года в странах Европейского Союза введена в обращение единая валюта – евро?*



**Вопрос:** *Как Вы думаете, евро станет или не станет такой же сильной валютой, как доллар? И если станет, то когда это произойдет – скоро или не скоро?*



**Комментарий****В. Ефимов****Нужно ли России занимать очередь в Евросоюз?**

Согласно данным опроса, половина наших сограждан (52%) считает, что Россия должна вступить в Евросоюз. Чаще других придерживаются такого мнения молодые респонденты, люди с высшим образованием и лица с относительно высокими доходами – иными словами, представители наиболее ресурсных социально-демографических групп.

Из числа ответивших на открытый вопрос *"Какие позитивные последствия будут для России, если она вступит в Евросоюз?"* чуть меньше трети (или 13% от общей выборки) называют экономическую выгоду (*"наступит подъем в промышленности"; "должен начаться рост экономики"; "льготы в торговле"; "будет прогресс в науке и технике"; "поднимется экономика"*). Каждый восьмой россиянин, ответивший на этот вопрос (5% от всех респондентов), считает, что вступление в ЕС станет залогом дружбы и взаимопомощи между Россией и членами этой организации (*"надежные партнеры в политике"; "будем жить дружнее"; "друг другу будем помогать"*). Среди других положительных последствий россияне называют рост авторитета нашей страны в мире (4%), увеличение благосостояния народа (3%) и др.

Их оппоненты, оставшиеся в меньшинстве, опасаются, что Россия попадет в зависимость от стран Евросоюза (*"будут оказывать давление на Россию"; "дойдем до рабства"; "потеря самостоятельности в политическом и финансовом отношении"*), – об этом говорит каждый третий из противников вступления в ЕС (8% от общего числа опрошенных). Каждый пятый (5% от общей выборки) упоминает о возможных негативных последствиях для экономики нашей страны (*"влезет в долги к Европе"; "многие российские предприятия не выдержат конкуренции", "дальнейшее падение уровня производства"*). Отметим, что среди положительных результатов вступления России в ЕС респонденты чаще называют экономическую выгоду, тогда как негативные последствия чаще усматриваются в плоскости политики.

В целом положительный настрой россиян на интеграцию с ЕС за прошедший год не изменился. Вместе с тем позиции тех, кто считает, что Россия должна объединяться с Европой, несколько ослабли (уменьшение на 7 п.п.). В то же время увеличилась доля затруднившихся с ответом (тоже 7 п.п.).

**Вопрос: "Как Вы думаете, Россия должна или не должна стремиться к тому, чтобы стать членом Евросоюза?"**

	2001 год	2002 год
Должна	59	52
Не должна	19	18
Затрудняюсь ответить	22	29

Абсолютное большинство опрошенных (91%) знают или что-то слышали о переходе стран Евросоюза к единой валюте. Респондентам был задан вопрос: "Станет или не станет евро такой же сильной валютой, как доллар, и если станет, то когда это произойдет – скоро или не скоро?" Почти каждый четвертый россиянин (23%) считает, что это произойдет скоро, чуть больше наших сограждан (29%) уверены в том, что это случится не скоро. Еще 17% респондентов полагают, что евро не станет такой же стабильной валютой, как доллар.

В этой связи вполне логично предположить существование некоей зависимости между желанием наших соотечественников интегрироваться в ЕС и оценкой ими стабильности и конкурентоспособности новой валюты. Ведь Россия в случае вступления в Евросоюз окажется "в зоне евро". Как видно из таблицы, среди полагающих, что наша страна должна вступить в ЕС, доля тех, кто считает евро перспективной валютой – в близком или отдаленном будущем (29% и 33% соответственно), несколько выше, чем в среднем по выборке.

**Вопрос: "Как Вы думаете, евро станет или не станет такой же сильной валютой, как доллар? И если станет, то когда это произойдет - скоро или не скоро?"**

	Все	<i>Вопрос: "Как Вы думаете, Россия должна или не должна стремиться к тому, чтобы стать членом Евросоюза?"</i>		
		Должна	Не должна	Затр. ответить
	100	52	18	29
Не станет	17	18	22	12
Скоро	23	<b>29</b>	24	<u>14</u>
Не скоро	29	33	30	<u>21</u>
Затрудняюсь ответить	31	<u>20</u>	<u>24</u>	<b>53</b>

Данные опроса убедительно демонстрируют уверенность наших сограждан в надежности американской валюты. А вот в перспективности преимущественной ориентации на Америку как на партнера России убеждена сегодня очень незначительная доля опрошенных – 4%. Россияне здесь явно отдают предпочтение Европе.

**Вопрос: "По Вашему мнению, что более важно для России – развитие партнерских отношений с Евросоюзом или с США?"**

	2001 год	2002 год
С Евросоюзом	46	47
С Евросоюзом и США в равной мере	28	28
С США	10	4
Затрудняюсь ответить	17	21

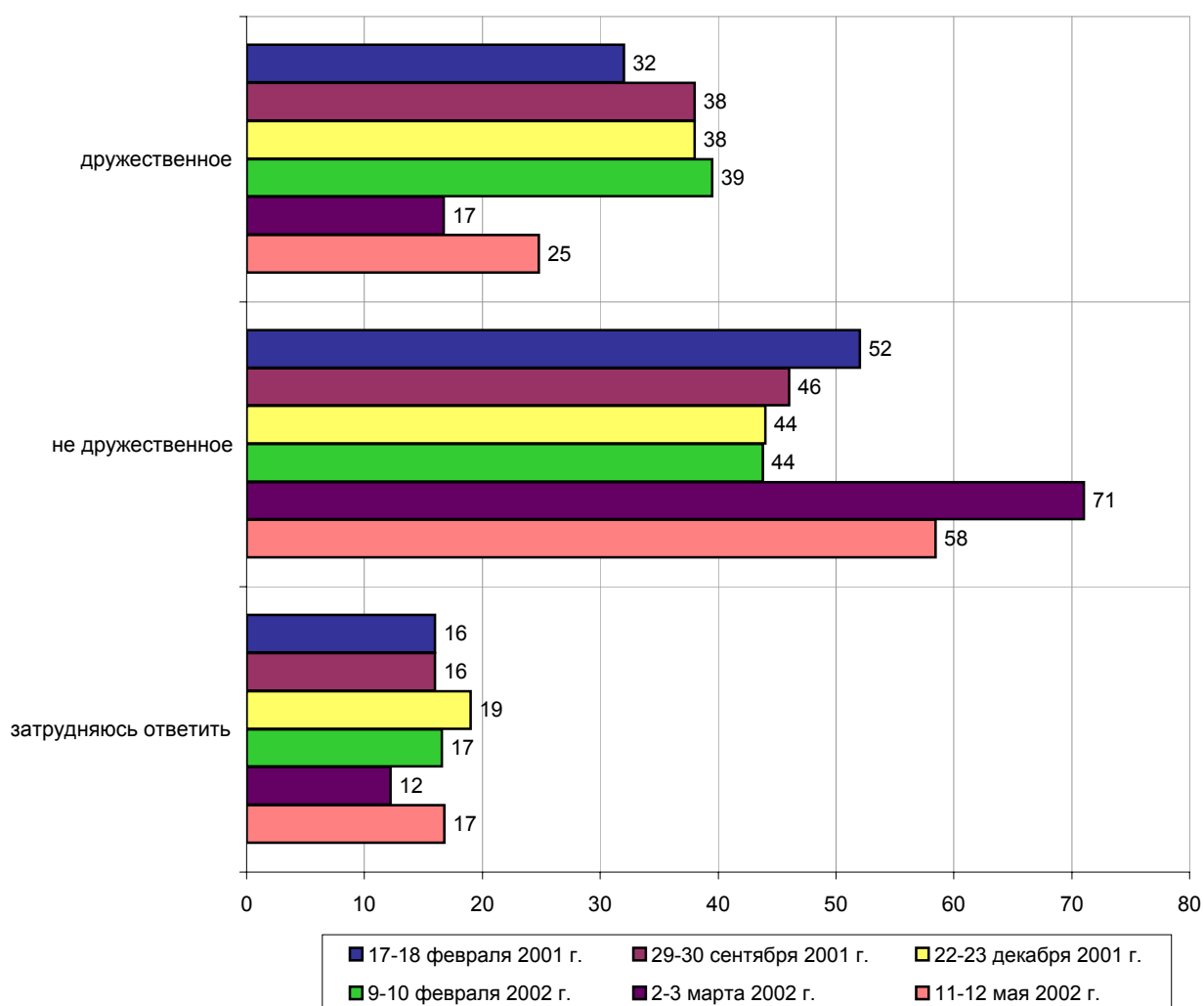
Подводя итог сказанному, отметим, что большинство россиян сегодня, как и год назад, хотели бы вступления нашей страны в Европейский Союз. Более того, они сейчас еще тверже считают, что для России Западная Европа является более надежным и важным партнером, чем США.

# Отношение к США: мониторинг

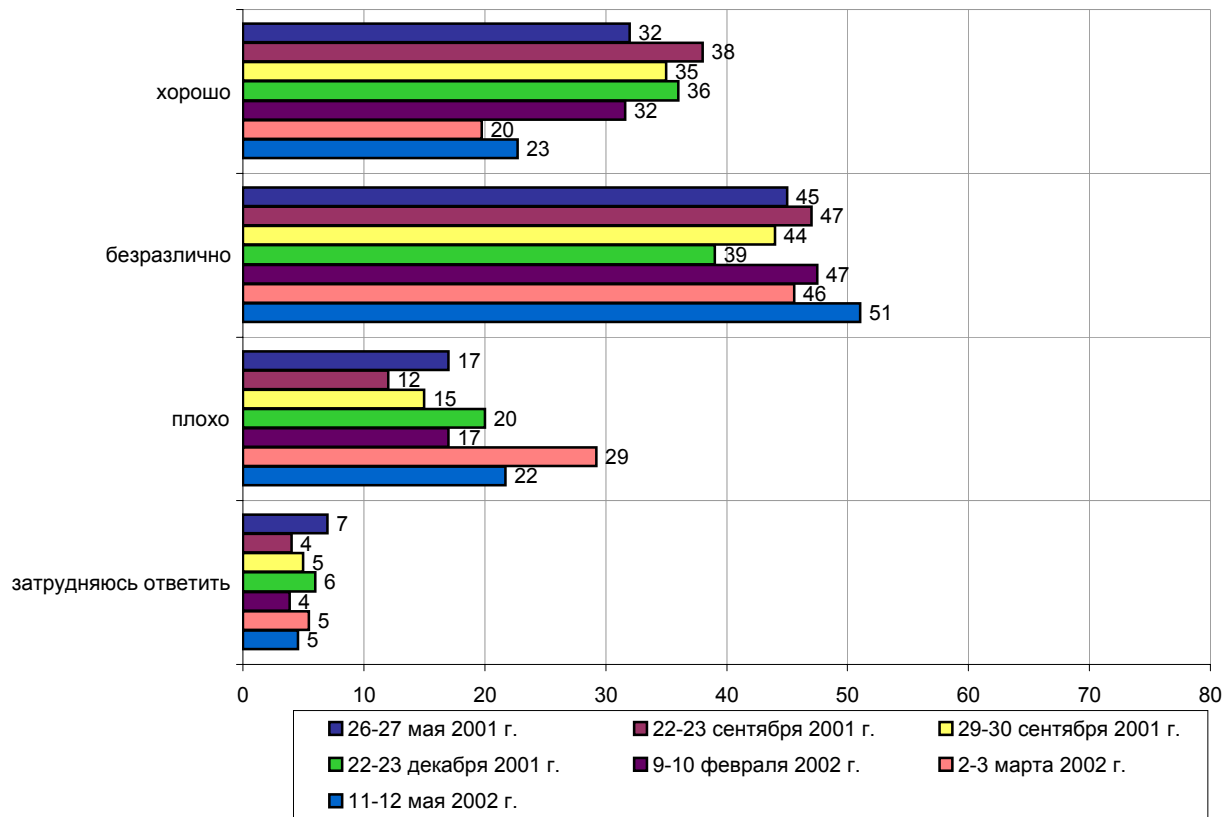


Опрос населения

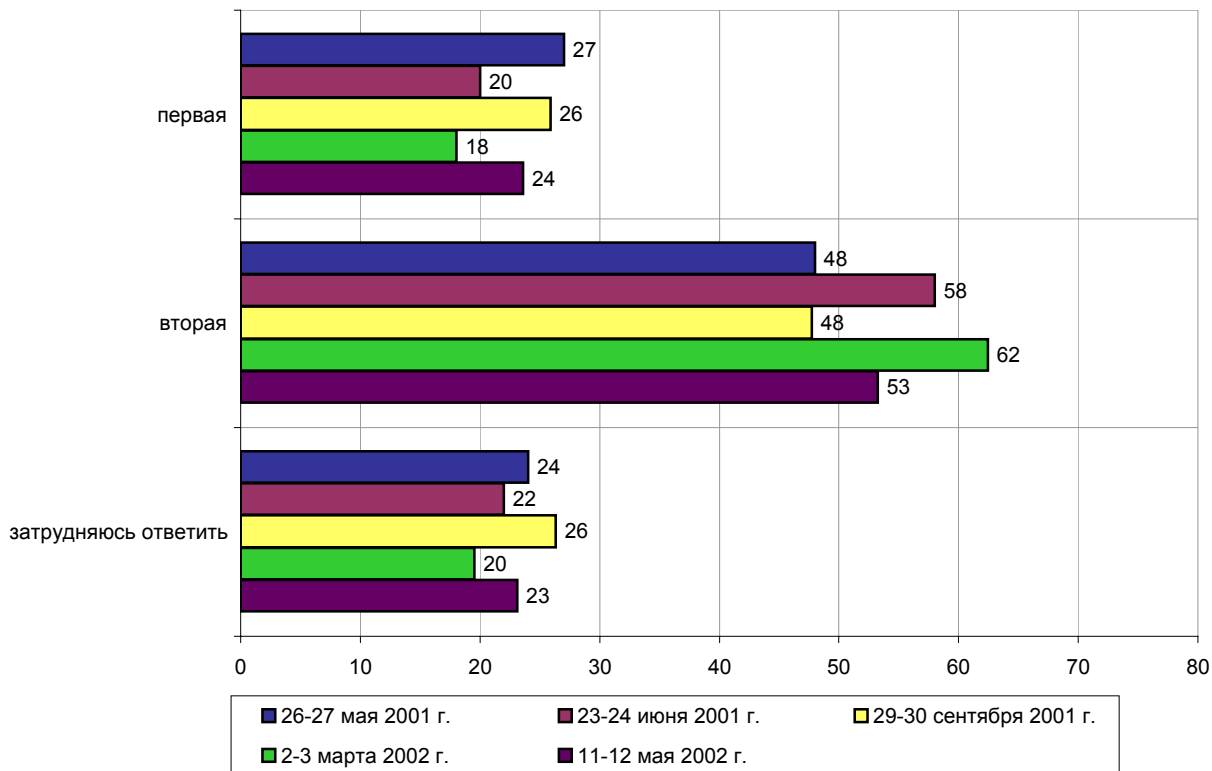
КАК ВЫ СЧИТАЕТЕ, США - ЭТО ДРУЖЕСТВЕННОЕ ИЛИ НЕ ДРУЖЕСТВЕННОЕ ПО ОТНОШЕНИЮ К РОССИИ ГОСУДАРСТВО?



**СКАЖИТЕ, ПОЖАЛУЙСТА, ЛИЧНО ВЫ ОТНОСИТЕСЬ К АМЕРИКЕ ХОРОШО, ПЛОХО ИЛИ БЕЗРАЗЛИЧНО?**



**ОДНИ СЧИТАЮТ, ЧТО США ИГРАЮТ В СЕГОДНЯШНЕМ МИРЕ СКОРЕЕ ПОЛОЖИТЕЛЬНУЮ РОЛЬ. ДРУГИЕ ПОЛАГАЮТ, ЧТО США ИГРАЮТ СКОРЕЕ ОТРИЦАТЕЛЬНУЮ РОЛЬ. КАКАЯ ТОЧКА ЗРЕНИЯ ВАМ БЛИЖЕ - ПЕРВАЯ ИЛИ ВТОРАЯ?**



	Россия, все	Голосовали бы за...		Адаптация		Пол		Возраст			Образование				Доход на чл.семьи			Тип населенного пункта				Федеральные округа						Москва, все	Пол		Возраст				
		Путин	Зюганов	оптимисты	адаптированные пессимисты	неадаптированные пессимисты	мужчины	женщины	18 - 35 лет	36 - 50 лет	старше 50 лет	ниже среднего	среднее общее	среднее специальное	высшее	до 1000 руб.	1000 - 1500 руб.	более 1500 руб.	мегаполисы	бол.города	мал.города	села	Центральный	Северо-Западный	Южный	Приволжский	Уральский		Сибирский	Дальневосточный	мужчины	женщины	18 - 35 лет	36 - 50 лет	старше 50 лет
Доли групп (%)	100	48	14	27	34	37	47	53	33	30	38	22	34	32	12	28	37	27	12	17	40	25	26	9	13	23	7	16	5	100	45	55	31	31	37

**КАК ВЫ СЧИТАЕТЕ, США - ЭТО ДРУЖЕСТВЕННОЕ ИЛИ НЕДРУЖЕСТВЕННОЕ ПО ОТНОШЕНИЮ К РОССИИ ГОСУДАРСТВО?**

дружественное	25	28	24	29	23	23	26	23	29	23	23	28	26	21	25	25	24	27	20	25	24	29	26	22	20	26	32	23	25	22	25	19	23	20	23
не дружественное	58	54	67	58	60	59	60	57	55	59	61	52	60	61	59	55	60	60	60	55	61	56	56	57	61	60	58	59	59	59	57	61	61	56	59
затрудняюсь ответить	17	18	9	13	17	18	14	19	15	18	17	20	14	18	16	20	16	13	20	20	15	15	18	21	19	14	10	19	15	19	18	20	16	24	18

**СКАЖИТЕ, ПОЖАЛУЙСТА, ЛИЧНО ВЫ ОТНОСИТЕСЬ К АМЕРИКЕ ХОРОШО, ПЛОХО ИЛИ БЕЗРАЗЛИЧНО?**

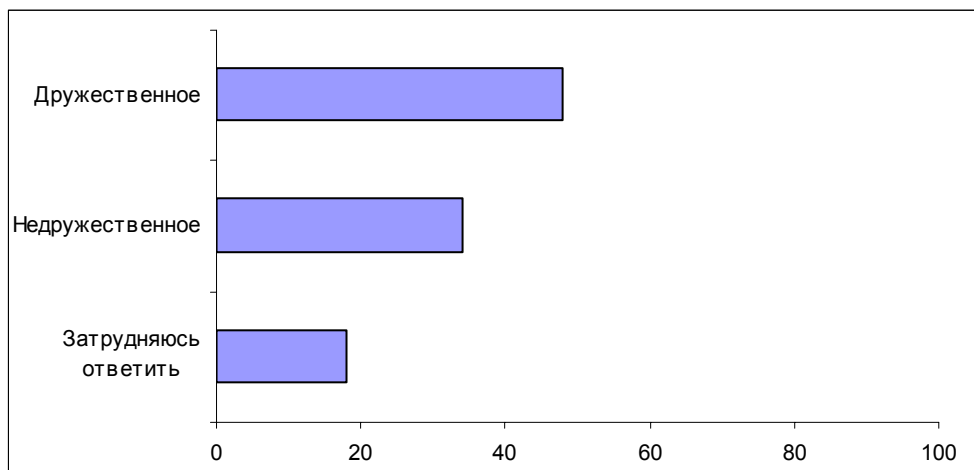
хорошо	23	25	13	31	20	19	23	22	26	24	19	17	22	24	31	20	20	29	26	25	22	20	22	29	18	24	22	21	27	28	31	26	25	28	31
безразлично	51	52	50	45	53	54	49	53	50	54	50	57	52	49	43	57	51	47	48	48	50	57	50	54	49	49	65	52	45	44	34	52	48	47	37
плохо	22	19	33	21	24	21	24	20	21	18	25	22	21	23	21	17	26	20	23	20	23	20	24	15	25	24	9	21	23	23	30	18	25	20	24
затрудняюсь ответить	5	4	4	2	4	6	4	5	2	5	6	5	5	4	4	6	4	4	3	7	6	2	4	3	8	3	4	5	5	5	5	5	2	5	7

**ОДНИ СЧИТАЮТ, ЧТО США ИГРАЮТ В СЕГОДНЯШНЕМ МИРЕ СКОРЕЕ ПОЛОЖИТЕЛЬНУЮ РОЛЬ. ДРУГИЕ ПОЛАГАЮТ, ЧТО США ИГРАЮТ СКОРЕЕ ОТРИЦАТЕЛЬНУЮ РОЛЬ. КАКАЯ ТОЧКА ЗРЕНИЯ ВАМ БЛИЖЕ - ПЕРВАЯ ИЛИ ВТОРАЯ?**

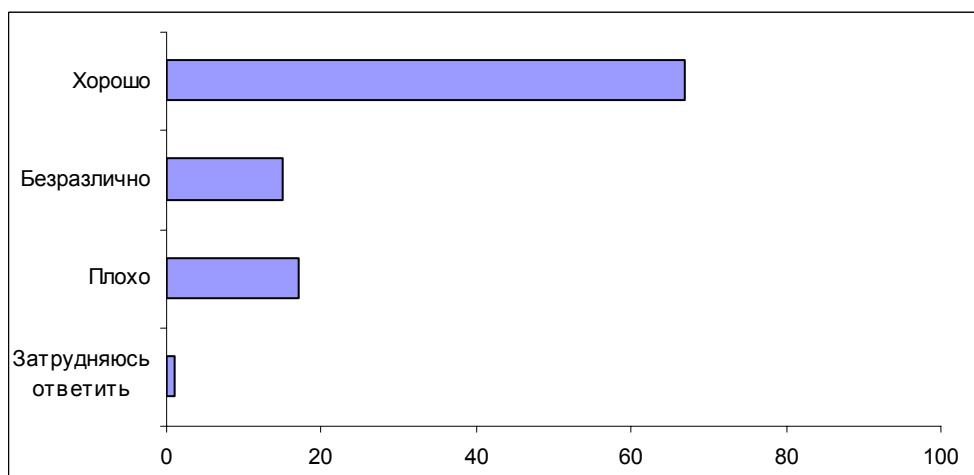
первая	24	27	14	33	23	17	25	22	30	21	20	20	26	21	30	23	20	27	20	26	21	27	24	26	18	27	22	21	22	24	30	18	25	24	23
вторая	53	50	65	50	56	54	56	51	49	57	54	51	52	57	50	53	55	53	56	50	53	55	53	51	56	55	50	51	55	55	53	57	53	59	53
затрудняюсь ответить	23	23	21	16	22	29	19	27	21	22	26	29	22	21	20	23	25	20	24	24	26	18	23	23	26	18	28	27	23	21	17	25	22	17	24

**Опрос экспертов**

**Вопрос:** Как Вы считаете, США – это дружественное или недружественное по отношению к России государство?

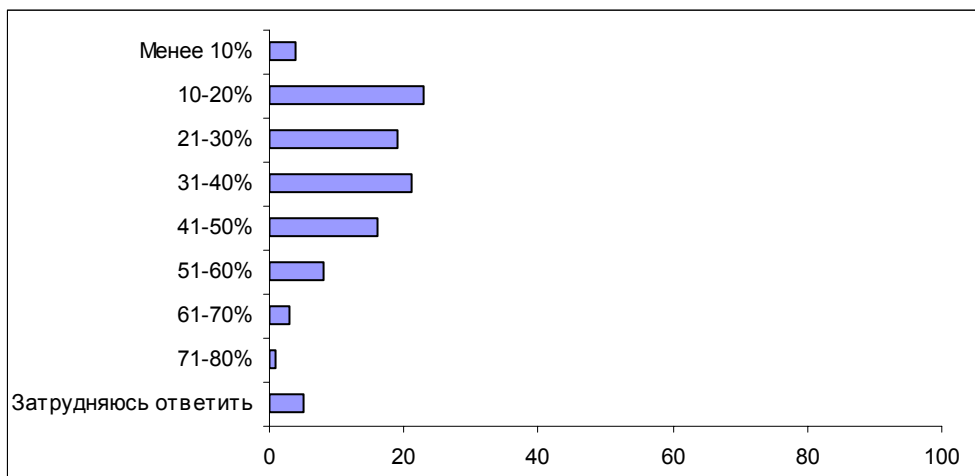


**Вопрос:** Скажите, пожалуйста, лично Вы относитесь к Америке хорошо, плохо или безразлично?

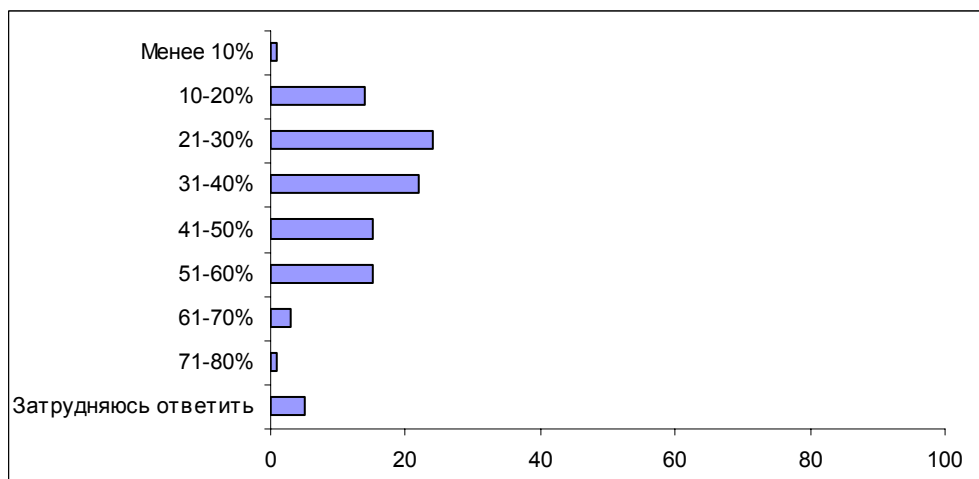




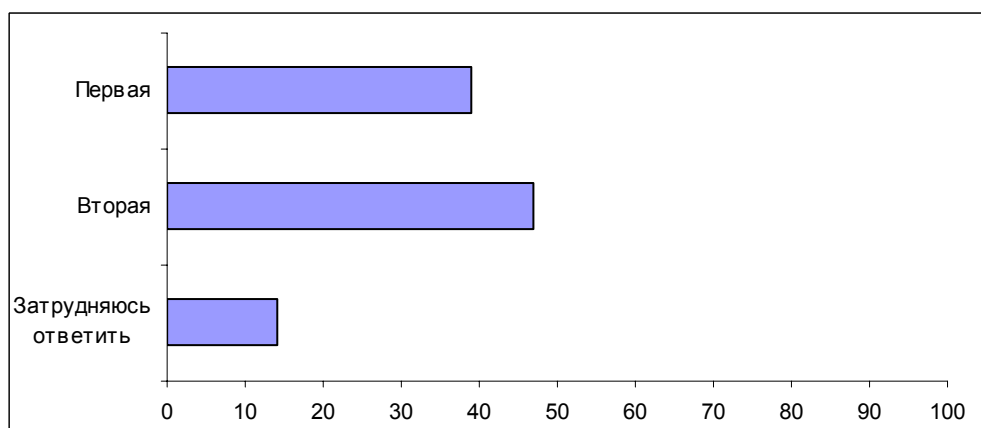
**Вопрос:** Как Вы думаете, какая доля россиян ответит, что они хорошо относятся к США? Попробуйте оценить эту долю в процентах.



**Вопрос:** А какая доля россиян, по Вашему мнению, ответит, что они плохо относятся к США? Попробуйте оценить эту долю в процентах.



**Вопрос:** Одни считают, что США играют в сегодняшнем мире скорее положительную роль. Другие полагают, что США играют скорее отрицательную роль. Какая точка зрения Вам ближе – первая или вторая?

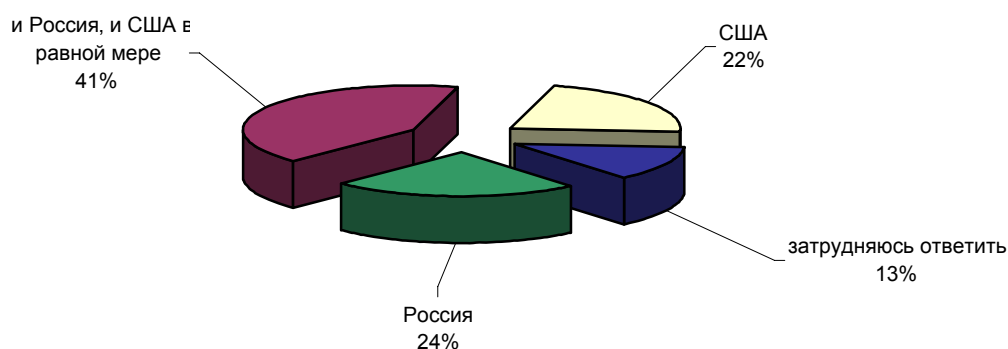


# Визит Дж. Буша в Россию

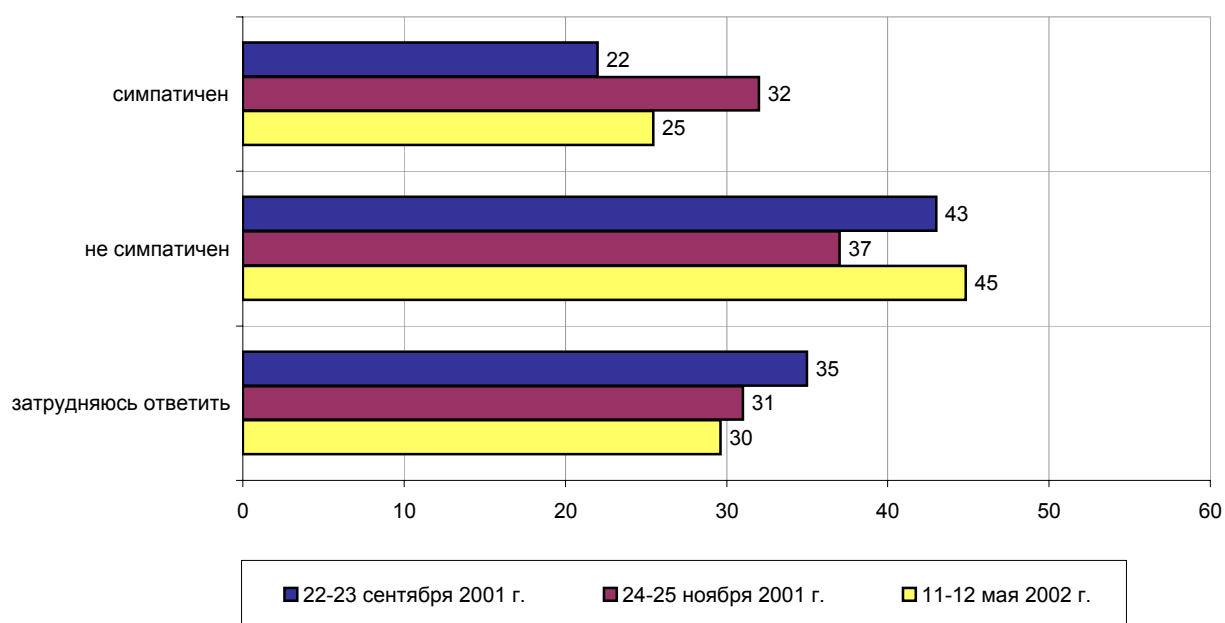


## Опрос населения

**23 МАЯ ПРЕЗИДЕНТ США ДЖОРДЖ БУШ ПОСЕТИТ С ВИЗИТОМ РОССИЮ. КАК ВЫ ДУМАЕТЕ, КТО БОЛЬШЕ ЗАИНТЕРЕСОВАН В ПРОВЕДЕНИИ ВСТРЕЧИ ДВУХ ПРЕЗИДЕНТОВ - РОССИЯ ИЛИ США?**



**СКАЖИТЕ, ПОЖАЛУЙСТА, КАК ПОЛИТИК ДЖОРДЖ БУШ ВАМ СИМПАТИЧЕН ИЛИ НЕ СИМПАТИЧЕН?**



	Россия, все	Голосовали бы за...		Адаптация			Пол		Возраст			Образование				Доход на чл.семьи			Тип населенного пункта				Федеральные округа						Москва, все	Пол		Возраст			
		Путин	Зюганова	оптимисты	адаптированные пессимисты	неадаптированные пессимисты	мужчины	женщины	18 - 35 лет	36 - 50 лет	старше 50 лет	ниже среднего	среднее общее	среднее специальное	высшее	до 1000 руб.	1000 - 1500 руб.	более 1500 руб.	мегаполисы	бол.города	мал.города	села	Центральный	Северо-Западный	Южный	Приволжский	Уральский	Сибирский		Дальневосточный	мужчины	женщины	18 - 35 лет	36 - 50 лет	старше 50 лет
Доли групп (%)	100	48	14	27	34	37	47	53	33	30	38	22	34	32	12	28	37	27	12	17	40	25	26	9	13	23	7	16	5	100	45	55	31	31	37

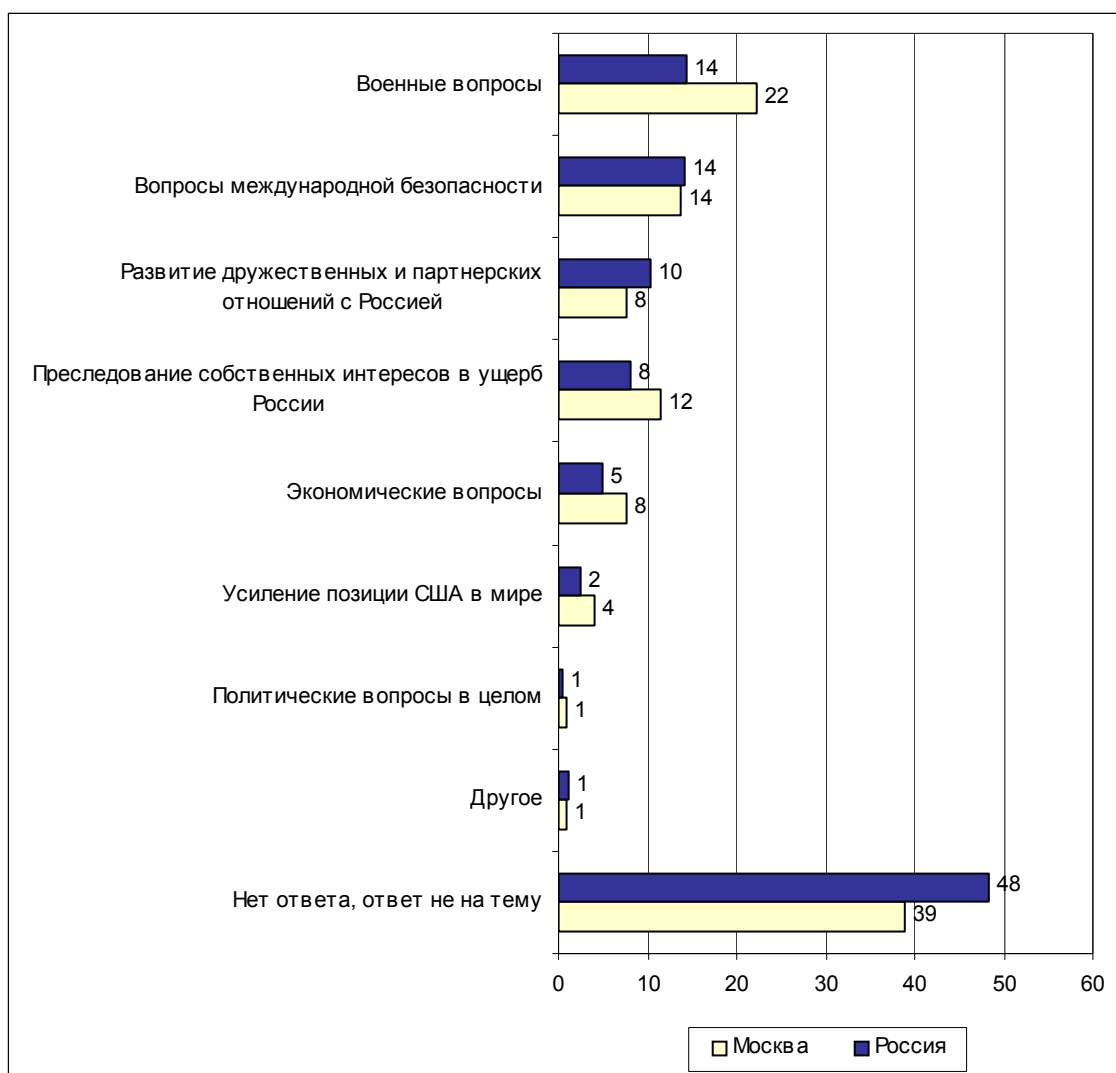
**23 МАЯ ПРЕЗИДЕНТ США ДЖОРДЖ БУШ ПОСЕТИТ С ВИЗИТОМ РОССИЮ.  
КАК ВЫ ДУМАЕТЕ, КТО БОЛЬШЕ ЗАИНТЕРЕСОВАН В ПРОВЕДЕНИИ ВСТРЕЧИ ДВУХ ПРЕЗИДЕНТОВ - РОССИЯ ИЛИ США?**

Россия	24	23	22	24	25	23	23	24	27	26	19	17	28	21	31	28	20	24	22	30	23	20	21	32	18	24	33	21	29	28	28	27	32	27	25
и Россия, и США в равной мере	42	45	37	42	43	40	42	42	39	43	43	40	39	43	48	36	43	46	52	43	40	39	44	40	39	46	32	41	31	38	39	37	35	38	41
США	22	20	27	25	19	23	23	21	25	20	21	22	22	24	15	23	22	21	21	15	24	24	18	18	32	22	29	19	22	26	26	26	24	28	25
затрудняюсь ответить	13	12	14	8	13	15	12	13	9	11	17	21	11	12	6	13	14	9	5	12	13	17	16	9	11	8	7	19	19	9	7	10	9	7	10

**СКАЖИТЕ, ПОЖАЛУЙСТА, КАК ПОЛИТИК ДЖОРДЖ БУШ ВАМ СИМПАТИЧЕН ИЛИ НЕ СИМПАТИЧЕН?**

симпатичен	25	27	24	29	23	25	26	25	27	27	23	26	26	26	21	33	22	24	24	28	27	23	25	29	24	25	35	21	31	18	19	17	16	14	23
не симпатичен	45	45	47	45	46	44	47	43	45	44	45	40	43	46	57	37	48	49	47	40	46	44	44	44	48	43	47	44	49	56	55	56	57	57	54
затрудняюсь ответить	30	28	29	25	31	31	27	32	28	29	32	34	31	27	23	30	30	27	29	32	27	33	31	27	28	32	18	35	20	26	25	27	27	28	24

**Открытый вопрос: Как Вы думаете, что будет главной целью Дж. Буша на переговорах с В. Путиным?**



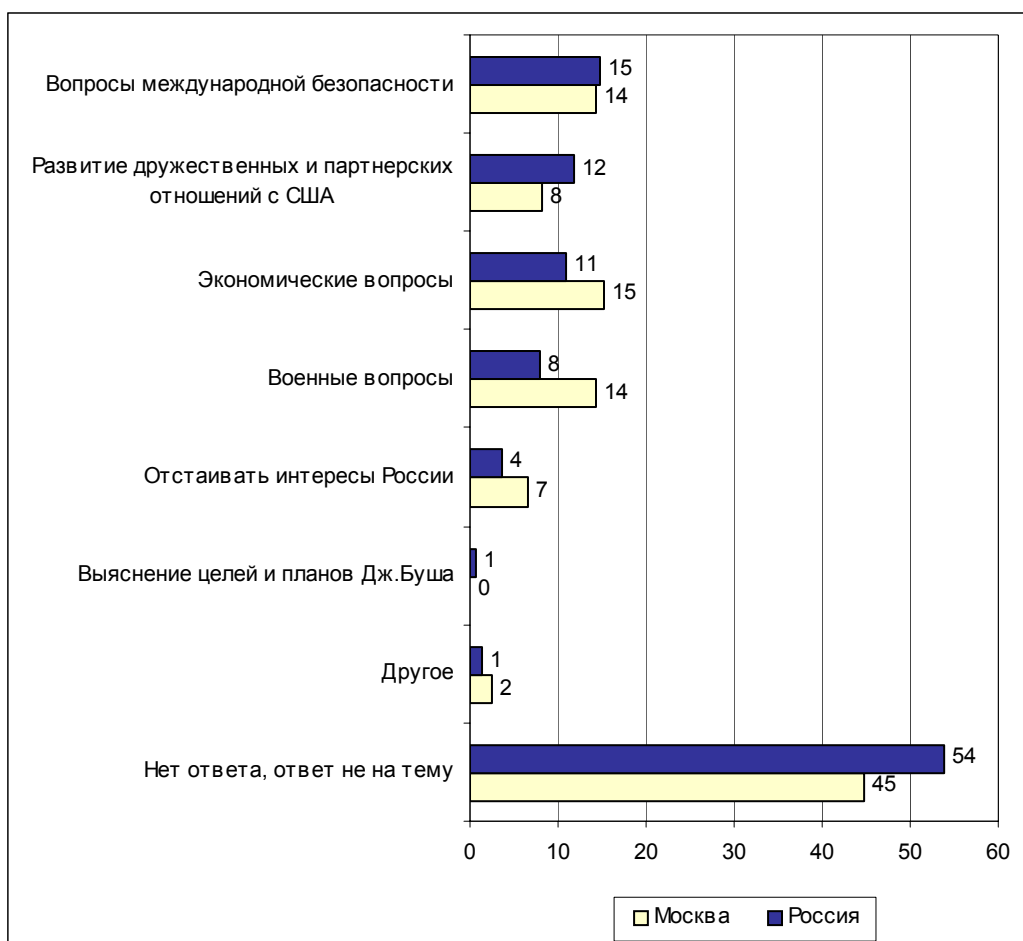
**Суждения респондентов**

(в % от числа опрошенных по России)

<b>Военные вопросы</b>	<b>14</b>
Сокращение вооружений	11
• <i>"О ядерных боеголовках, их сокращении"; "заключение договора с Россией по уничтожению боеголовок"; "разоружение и уничтожение боеголовок"; "возможно, сокращения ядерных вооружений"; "сокращение стратегических вооружений, уничтожение оружия"; "военное ограничение"; "разоружение наших стран"; "военная тематика – разоружение".</i>	
ПРО	3
• <i>"Про ПРО и выход из него"; "заключение соглашения по ПРО"; "вопросы ПРО"; "обсуждение системы ПРО"; "вопрос о ПРО".</i>	
Военные вопросы в целом	1
• <i>"Военные проблемы"; "военная политика"; "решение военных вопросов".</i>	
<b>Вопросы международной безопасности</b>	<b>14</b>
Борьба с международным терроризмом	12
• <i>"Терроризм, борьба с ним"; "в первую очередь переговоры о борьбе с терроризмом"; "борьба с терроризмом совместная"; "может быть, что-то про террористов решат"; "думаю, террор обсуждать будет"; "теракты в мире"; "будут говорить по поводу терроризма"; "борьба с террором"; "общая договоренность о терактах"; "искоренение терроризма в мире".</i>	
Конфликт на Ближнем Востоке, проблемы Азиатского региона	2
• <i>"Израильский, пакистанский конфликты"; "обсуждение израильского конфликта"; "вопросы по Ближнему Востоку и Средней Азии"; "ближневосточный вопрос"; "обговорить ситуацию на Востоке"; "вопросы о том, что происходит на Ближнем Востоке"; "проблемы Востока"; "Израиль, войны".</i>	
Ситуация в Чечне	1
• <i>"Разговор о Чечне"; "война в Чечне"; "переговоры о Чечне"; "будут разговаривать, как нарушаются человеческие права в Чечне, будут решать чеченскую проблему"; "чеченские вопросы".</i>	
<b>Развитие дружественных и партнерских отношений с Россией</b>	<b>10</b>
• <i>"Нормализовать отношения"; "дружественные отношения хочет установить"; "дружить с нами"; "укрепление партнерских отношений"; "наладить взаимоотношения с Россией"; "добиться взаимопонимания"; "договориться о дружбе"; "заключить партнерство с нашей страной"; "дружбу наладить"; "укрепить хорошие отношения с Россией"; "найти пути сохранения контактов с Россией"; "о сближении сторон"; "взаимосотрудничество"; "дружба, заступничество друг за друга"; "дружба между Россией и США"; "объединение двух государств"; "добиться единства и согласия между странами".</i>	

<b>Преследование собственных интересов в ущерб России</b>	<b>8</b>
<ul style="list-style-type: none"> <li>• <i>"Выгода для своей страны"; "навязать свою волю"; "навязать свою точку зрения"; "заставить Россию действовать по-американски"; "ему надо получить от России какую-то пользу – не только материальную, но и политическую"; "навязывание нам своих принципов, для нас неприемлемых"; "войти к нам в доверие, а потом сделать пакость"; "какая-то не в нашу сторону польза"; "для своей выгоды приезжает, со своей целью: что им не нужно, все пихают в Россию"; "склонять Путина в свою сторону для своих интересов"; "затуманить мозги Путину: мы будем разоружаться, а они свою выгоду имеют"; "будет уговаривать Путина участвовать в войнах: своих солдат будет беречь, а русских мальчиков – нет"; "купить у нас что-то подешевле, обдурить нас"; "привлечь Россию на свою сторону для достижения своих целей"; "достигнуть соглашения, государственной выгоды, от которой будут иметь перевес в сторону США"; "для разведки в пользу Америки".</i></li> </ul>	
<b>Экономические вопросы</b>	<b>5</b>
<ul style="list-style-type: none"> <li>• <i>"Заключение нового договора насчет экономики"; "торговые дела"; "о промышленности"; "экономика и сотрудничество в этой области"; "вопросы экономики"; "торговые переговоры"; "улучшить экономическое сотрудничество"; "будут решать экономические вопросы".</i></li> </ul>	
<b>Усиление позиции США в мире</b>	<b>2</b>
<ul style="list-style-type: none"> <li>• <i>"Усилить свое влияние"; "влияние на мир"; "о сферах влияния"; "отвоевывать себе дополнительные позиции: Афганистан, Грузия"; "ближе приблизиться к границам России"; "увеличить влияние на Россию"; "завоевание России"; "больше под себя забрать Россию".</i></li> </ul>	
<b>Политические вопросы в целом</b>	<b>1</b>
<ul style="list-style-type: none"> <li>• <i>"Политические проблемы"; "какие-нибудь политические вопросы"; "политические договоренности".</i></li> </ul>	
<b>Другое</b>	<b>1</b>
<ul style="list-style-type: none"> <li>• <i>"Мне кажется, что у них все давно уже обговорено, просто спектакль решили устроить"; "он свои цели скрывает"; "это все секреты"; "просить опять чего-то будет"; "оправдать доверие избирателей"; "словоблудие"; "каждый при своем останется".</i></li> </ul>	
<b>Нет ответа, ответ не на тему</b>	<b>48</b>

**Открытый вопрос: Как Вы считаете, а что будет главной целью В. Путина на переговорах с Дж. Бушем?**



**Суждения респондентов**

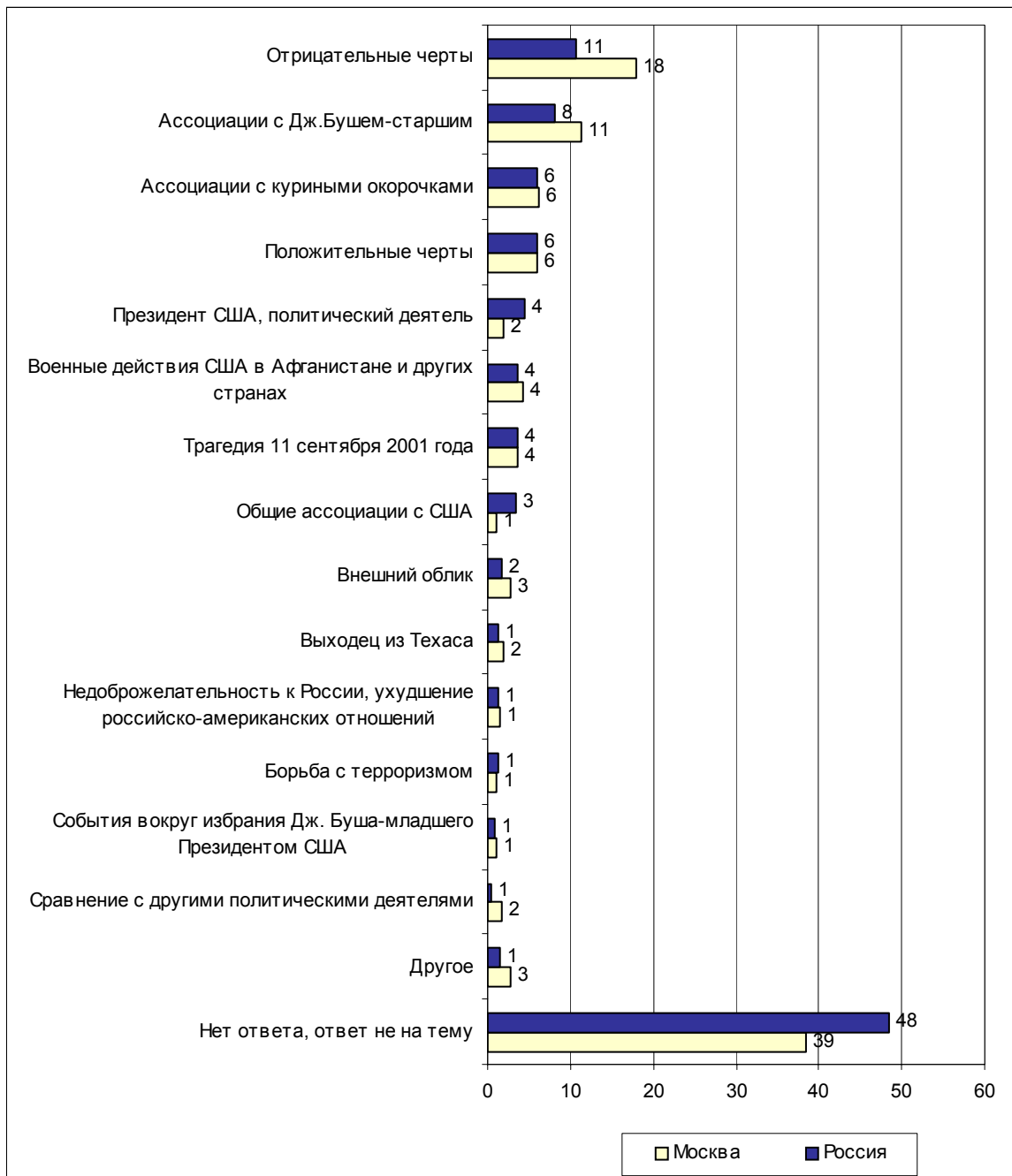
(в % от числа опрошенных по России)

<b>Вопросы международной безопасности</b>	<b>15</b>
Борьба с терроризмом	11
<ul style="list-style-type: none"> <li>• <i>"Борьба с терактами"; "союз против террористов"; "объединение усилий в борьбе с терроризмом"; "поимка бен Ладена"; "договориться, как целесообразнее покончить с терроризмом"; "о борьбе с международными террористами"; "национальная безопасность, терроризм"; "о террористах будут говорить"; "террористов вместе кончать"; "уменьшение террора"; "терроризм – победить надо этих гадов: что они все взрывают и взрывают!"; "договориться, чтобы расставить ловушки для террористов и всех их перебить"; "о терроризме – уничтожение бандитов"; "борьба с мировым терроризмом"; "вместе решать вопросы по борьбе с терроризмом".</i></li> </ul>	3
Укрепление мира	3
<ul style="list-style-type: none"> <li>• <i>"Чтобы мир был"; "добиваться, чтобы не было войны"; "о мире, чтобы прекратить все войны"; "чтобы не было войны"; "мир во всем мире"; "за мир".</i></li> </ul>	1
Конфликт на Ближнем Востоке, проблемы Азиатского региона	1
<ul style="list-style-type: none"> <li>• <i>"Урегулирование ситуации на Ближнем Востоке"; "вопросы о Ближнем Востоке"; "о событиях на Ближнем Востоке"; "обсуждение обстановки на Ближнем Востоке"; "ситуация в Израиле, Палестине, Афганистане"; "проблемы Востока"; "вопрос о перемирии с Афганистаном"; "уладить конфликт с Афганистаном"; "вопрос о присутствии США в Афганистане".</i></li> </ul>	12
<b>Развитие дружественных и партнерских отношений с США</b>	<b>12</b>
<ul style="list-style-type: none"> <li>• <i>"Стабилизировать отношения"; "сближение с Америкой"; "попробовать подружиться с США"; "сохранить дружественные отношения"; "укрепить отношения с США"; "укрепить добрососедские отношения"; "контактирование стран"; "укрепить дружбу"; "подписание договоров о сотрудничестве, взаимной поддержке"; "укрепить сотрудничество между нашими странами"; "Путин надеется, что США будут более союзником, чем противником"; "сближение двух государств"; "дружеские контакты"; "сотрудничество в разных областях"; "стремится расширить партнерские отношения"; "утверждение партнерских отношений"; "смягчение отношений с США"; "тесное сотрудничество с Америкой".</i></li> </ul>	11
<b>Экономические вопросы</b>	<b>11</b>
Развитие экономического сотрудничества	7
<ul style="list-style-type: none"> <li>• <i>"Укрепить и развить экономические отношения"; "развитие экономического и торгового сотрудничества"; "будет экономика"; "скорее вопросы, связанные с экономикой"; "по импорту и экспорту будет что-то решать"; "вопрос об экспорте металла"; "торговля с США"; "решать, чтобы торговать вместе"; "наверно, договориться о взаимовыгодной экономической политике"; "обсуждение экономических проблем"; "снятие запрета по стали, по экономическим вопросам торговли"; "торговля на мировом рынке"; "развитие экономических связей"; "экономическое взаимодействие"; "увеличить товарооборот с США"; "вопросы экономики"; "заключение экономических договоров"; "торговое сотрудничество".</i></li> </ul>	7



<b>Кредиты и инвестиции в экономику страны</b>	<b>4</b>
<ul style="list-style-type: none"> <li>• <i>"Денег побольше выудить занять"; "добиваться привлечения инвестиций в Россию"; "финансовая помощь для России"; "вливание в нашу экономику финансов"; "субсидии, займы для России"; "выпросить денег"; "кредит, который Америка даст России"; "побольше денег оттуда взять"; "выбивание очередных кредитов"; "вопрос о долгах, какие-то договоры подпишут"; "будет просить отсрочки долгов"; "выделение кредитов"; "погашение долгов".</i></li> </ul>	
<b>Военные вопросы</b>	<b>8</b>
<b>Сокращение вооружений</b>	<b>6</b>
<ul style="list-style-type: none"> <li>• <i>"О вооружении утрясти вопрос"; "уничтожение ядерного оружия с двух сторон"; "военные проблемы, разоружение"; "будут сложные переговоры о разоружении"; "уничтожение боеголовок"; "чтобы они скорее разоружались"; "по разоружению".</i></li> </ul>	
<b>ПРО</b>	<b>1</b>
<ul style="list-style-type: none"> <li>• <i>"По ПРО"; "убедить, что по ПРО их действия ошибочны"; "вопросы по ПРО".</i></li> </ul>	
<b>Отстаивать интересы России</b>	<b>4</b>
<ul style="list-style-type: none"> <li>• <i>"Попытаться оградить Россию от навязывания нам интересов США"; "дать понять, что Россия – независимая страна"; "он должен показать себя государственным в решении вопросов"; "отстаивание своей точки зрения"; "усиление своих позиций"; "показать, что Россия – великая нация"; "поднять рейтинг России на международной арене"; "доказать, что место России в мире далеко не последнее"; "повысить авторитет России"; "защита своих интересов"; "доказать, что Россия – сильная страна"; "доказать, что мы – великая держава и имеем вес"; "быть наравне с Америкой, равноправным, а не второе место после Америки"; "добиться приоритета России"; "держат марку страны"; "показать им, что Россия стоит на ногах и стоять будет"; "восстановить престиж страны"; "интересы России, указать Бушу на его место"; "отстоять интересы России и доказать их".</i></li> </ul>	
<b>Выяснение целей и планов Дж. Буша</b>	<b>1</b>
<ul style="list-style-type: none"> <li>• <i>"Узнать, что хочет Америка"; "узнать, чего Буш хочет и чего хочет его окружение"; "узнать мнение".</i></li> </ul>	
<b>Другое</b>	<b>1</b>
<ul style="list-style-type: none"> <li>• <i>"Блеснуть страной, дворцами"; "принять гостя"; "угодить Бушу"; "войти в доверие"; "югославский вопрос"; "показуха".</i></li> </ul>	
<b>Нет ответа, ответ не на тему</b>	<b>54</b>

**Открытый вопрос: Что бы Вы могли сказать о Джордже Буше, что Вам вспоминается при упоминании его имени?**



**Суждения респондентов**

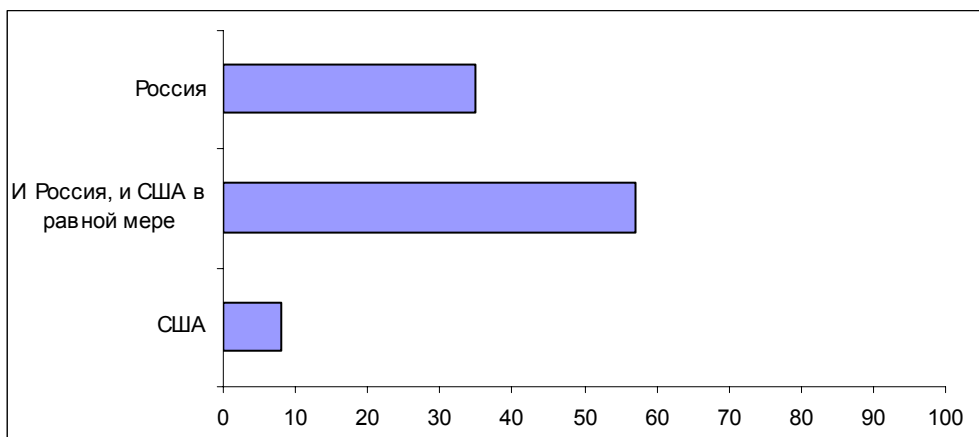
(в % от числа опрошенных по России)

<b>Отрицательные черты</b>	<b>11</b>
Агрессивный	2
• <i>"Что-то агрессивное"; "агрессивный человек"; "он агрессивный товарищ"; "агрессивный политик"; "очень воинственный".</i>	
Глупый, примитивный	2
• <i>"Неумный"; "большие оговорки, необразованный человек"; "далеко не умный человек"; "некомпетентность в некоторых вопросах, уровень среднего образования"; "примитивный"; "низкий интеллект"; "недалекий, узкое мышление"; "дебил полный"; "низкий IQ, "; "безграмотность, для своей страны он хорош"; "низкий коэффициент умственного развития"; "безграмотный".</i>	
Лжец, лицемер	2
• <i>"Нет у него честности"; "лживый, все только для себя"; "неискренний человек"; "ложь, игра"; "двуличный человек".</i>	
Властный, жесткий	1
• <i>"Властность и жесткость"; "властный"; "больно жесткий он"; "жестковатый"; "очень жесткий человек".</i>	
Высокомерный	1
• <i>"Слишком высокомерен"; "заносчивый"; "ззнайка"; "какой-то все же он высокомерный".</i>	
Общая отрицательная оценка	1
• <i>"Отрицательные эмоции"; "нехороший человек"; "неприятен".</i>	
Другое	1
• <i>"Эгоист, ни о ком не думает, все под себя гребет"; "впадает в крайности"; "алчный"; "несговорчивость".</i>	
<b>Ассоциации с Дж.Бушем-старшим</b>	<b>8</b>
• <i>"Буша-старшего вспоминаю"; "второй Буш в президентах"; "что его предки были президентами"; "его отец, Дж. Буш-первый"; "Буш-старший – отец"; "он сын старшего Буша"; "у него папа Буш"; "его отец был президентом".</i>	
<b>Ассоциации с куриными окорочками</b>	<b>6</b>
• <i>"Бушевские ножки – в этом мясе присутствуют нитраты"; "Америка, окорочка"; "куриные окорочка"; "куриные ноги"; "куриное мясо"; "бушевы ножки".</i>	
<b>Положительные черты</b>	<b>6</b>
Патриот	2
• <i>"Отстаивает интересы своего народа"; "забота о своем народе"; "патриот своей страны"; "человек думает о своей стране"; "много делает для своей страны"; "человек, ищущий выгоду для себя и для США".</i>	
Деловой, энергичный	1
• <i>"Энергичный"; "очень активный"; "деловой человек".</i>	
Сильный, решительный	1
• <i>"Решительность"; "сильный человек"; "волевой, сильный"; "твердость и решительность".</i>	
Общая положительная оценка	1
• <i>"Положительные эмоции"; "что-то хорошее"; "ничего плохого"; "нормальный мужик"; "положительный человек"; "симпатия".</i>	
Другое	1
• <i>"Справедливый человек"; "демократичный"; "благородство"; "критичен к себе".</i>	

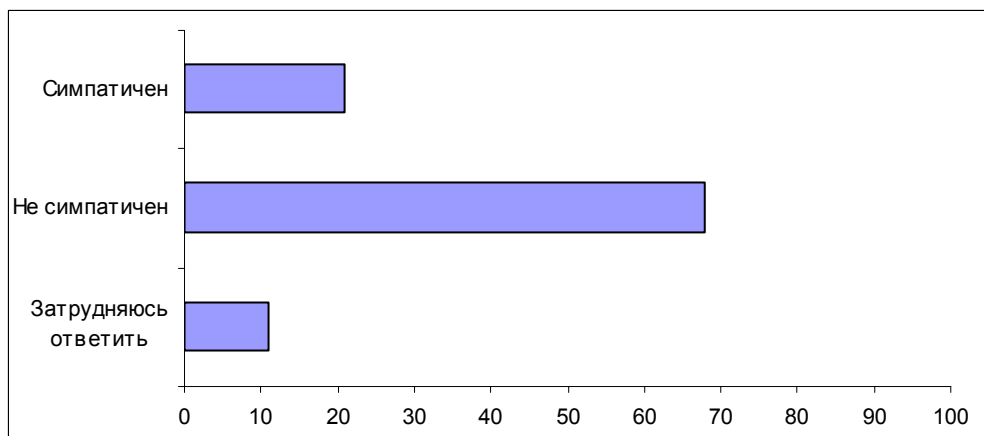
<b>Президент США, политический деятель</b>	<b>4</b>
• <i>"Очередной американский президент"; "просто президент США"; "могу только сказать, что он президент США"; "он хозяин в Америке"; "представитель США"; "он сильный политик"; "политик".</i>	
<b>Военные действия США в Афганистане и других странах</b>	<b>4</b>
• <i>"Война в Афганистане"; "афганская война"; "бомбежки Афганистана"; "военные действия в Афгане"; "войны США".</i>	
<b>Трагедия 11 сентября 2001 года</b>	<b>4</b>
• <i>"Теракт – самолеты врезались в Нью-Йорке"; "11 сентября 2001 года"; "терракт 11 сентября"; "катастрофа в США 11 сентября"; "11 сентября 2001 года – как он среагировал на это"; "взрыв небоскребов".</i>	
<b>Общие ассоциации с США</b>	<b>3</b>
• <i>"США"; "американец"; "с Америкой"; "просто про Америку".</i>	
<b>Внешний облик</b>	<b>2</b>
• <i>"Видный и высокий"; "улыбка"; "приятная внешность"; "улыбающееся лицо"; "ехидное выражение лица".</i>	
<b>Выходец из Техаса</b>	<b>1</b>
• <i>"Техасский ковбой"; "ранчо в Техасе"; "ковбой из Техаса"; "с Техаса".</i>	
<b>Недоброжелательность к России, ухудшение российско-американских отношений</b>	<b>1</b>
• <i>"То, что отношения ухудшились с Россией"; "он не очень любит Россию"; "ведет политику против России"; "он начал с неприятных для России высказываний"; "политика изменится для России в худшую сторону"; "он относится к России с предубеждением, видит в нас соперников"; "не очень доброжелательно относится к России"; "он не признает Россию, считает ее придатком"; "это враг России".</i>	
<b>Борьба с терроризмом</b>	<b>1</b>
• <i>"Борьба с террором"; "он правильную политику ведет в отношении терроризма"; "что борется с терроризмом, как Путин"; "он за мир, против терроризма".</i>	
<b>События вокруг избрания Дж. Буша-младшего Президентом США</b>	<b>1</b>
• <i>"Выборы Буша"; "вспоминается его борьба за президентское кресло"; "как проходили выборы"; "нечистая победа на выборах"; "скандальные выборы".</i>	
<b>Сравнение с другими политическими деятелями</b>	<b>1</b>
• <i>"Клинтон был лучше"; "Клинтон больше нравился"; "сравниваем с нашим президентом"; "Путин умнее"; "типа нашего Жириновского"; "он типа Зюганова и Жириновского – гибрид какой-то"; "он похож чем-то на Трумена – гнет свою линию".</i>	
<b>Другое</b>	<b>1</b>
• <i>"Толстые, набитые кошельки"; "высадка войск США в Грузии"; "как он упал с табуретки"; "увеличение процентной ставки на покупку стали"; "он объявил ряд стран осью зла: Иран, Ирак, Китай, Кубу"; "артист цирка".</i>	
<b>Нет ответа, ответ не на тему</b>	<b>48</b>

**Опрос экспертов**

**Вопрос:** 23 мая президент США Джордж Буш посетит с визитом Россию. Как Вы думаете, кто больше заинтересован в проведении встречи двух президентов – Россия или США?



**Вопрос:** Скажите, пожалуйста, как политик Джордж Буш Вам симпатичен или не симпатичен?



**Комментарий****Э. Шамсеева****Визит Дж. Буша в Москву:  
"Добро пожаловать" или "Посторонним вход воспрещен"?**

23 мая в Москву с официальным визитом приедет президент США Дж. Буш. Как оценивают предстоящую встречу наши сограждане? Что думают о самом американском президенте? Какое отношение к Соединенным Штатам преобладает сегодня в российском массовом сознании? На все эти вопросы дает ответ анализ данных последнего массового опроса и суждений участников фокус-групп.

Многие респондентыДФГ полагают, что намеченная встреча является важной и необходимой для наших стран. Она позволит, с одной стороны, продвинуться в решении актуальных проблем как общемирового свойства (международный терроризм, ситуация на Ближнем Востоке), так и двустороннего взаимодействия. С другой стороны, предстоящий визит – уже не первый в истории отношений двух президентов – по мнению опрошенных, может способствовать установлению более теплых, дружественных отношений между нашими странами:

- *"Модератор: Что Вы думаете по поводу этого визита? Нужен ли он?"*  
Виктор: *Любой визит – хорошо всегда" (ДФГ, Москва).*
- *"Володя: Я считаю, что визит, конечно, нужен. Если даже немного договорятся насчет разоружения, положения на Ближнем Востоке, то я считаю, что это хоть немножко будет сдвиг, – это уже будет позитивно. Я считаю, что все-таки это своевременно и нужно.*  
*Юля: И я считаю, что этот визит нужен. Во-первых, такая обстановка с этим Израилем, арабо-израильским конфликтом... И оба эти президента – молодые, и они должны, наверно, какую-то свою точку единую по этому поводу высказать" (ДФГ, Москва).*
- *"Модератор: А почему Вы положительно относитесь?"*  
*Валерий: А потому что по-любому: хоть враг, хоть друг, все равно встречаться надо, проблемы решать, хотя бы знать их точку зрения – и нашу.*  
*Марина: Я тоже положительно отношусь, непосредственно главы государств сами встретятся и без посредников сами все обсудят" (ДФГ, Самара).*
- *"Я думаю, что нужен визит. Раньше же у нас "холодная война" была, отчужденность. А любая встреча – это надежда на лучшее будущее" (ДФГ, Москва).*

- *"Я, например, приветствую то, что приезжает Буш, потому что, может быть, хоть найдут какие-то точки. Они ведь не просто приезжают подписывать какой-то очередной договор, а, может быть, есть какая-то большая перспектива. То есть народы должны дружить. Я приветствую – пусть приезжает"* (ДФГ, Новосибирск).
- *"Что-то изменится в нашей политике, она нужна, эта встреча, нам. Хотя уважают мало нас, но все-таки мы надеемся, что должны такие державы дружить. Даже враги – встречаются. И мы должны, державы такие, встречаться, о чем-то договариваться"* (ДФГ, Самара).

Однако другая часть респондентов настроена не столь оптимистично. Они полагают что такие встречи практически бесполезны и ничего не решают.

- *"Участник 1: Кроме слов – опять ничего.*  
*Участник 2: Вот именно, зачем ездить куда-то для чего-то? Ничего не будет все равно.*  
*Участник 1: Все дудят в свою дуду"* (ДФГ, Москва).

Позже он добавит:

- *"Ну, Путин же недавно был, помните? Ну, чего-то поговорили в микрофон друг другу... ой, не вспомнить даже"*.

Но подобный пессимизм может быть обусловлен и еще одной причиной: в высказываниях некоторых участников фокус-групп прослеживается мысль о значительной дистанции между простым народом и властной элитой (в которую априори входит и президент). Поэтому, рассуждая в контексте этой логики, подобные встречи могут быть рассмотрены с точки зрения полезности лишь для представителей высшей власти, но никак не народа:

- *"Иван: Мне безразлично, что он приедет – что он не приедет. Для меня это безразлично.*  
*Татьяна: От этого же ни хорошо не будет, ни плохо. Они что-то решат там, а мы-то – ничего, никак. Нашего слова нет.*  
*Сергей: Как было, так и будет. Народ не спрашивают"* (ДФГ, Новосибирск).
- *"Там [в Америке] человек наверху находится с большими деньгами. Тут [в России] – то же самое. О чем они там договариваться будут – это их дело"* (ДФГ, Москва).

Еще часть респондентов ждут от намеченной встречи негативных последствий – впрочем, неопределенных:

- *"Модератор: А хорошо, что американский президент приезжает и будет встречаться с нашим президентом?*  
*Игорь: Ничего хорошего. Так мне кажется.*  
*Модератор: А может быть что-нибудь плохое?*

Игорь: Конечно, все что хочешь. Так же может быть, что ничего хорошего из этого не произойдет.

Модератор: А что может быть плохого?

Игорь: Да это так сразу не скажешь... " (ДФГ, Москва).

Тревога сторонников этой точки зрения связана с одним простым соображением: "Если едет к нам, значит ему чего-то от нас надо". Другая участница этого же обсуждения поясняет высказанную коллегой мысль:

- "Я думаю, что американцам опять что-то нужно, они делают какой-то ход, чтобы Россия стала слабее, чего-то придумывают и будут просить у нас" (ДФГ, Москва).

Негативный характер суждений об Америке объясняется тем, что наши сограждане склонны оценивать эту страну с учетом собственных представлений о роли России в мире. И подобные рассуждения оказываются одним из составных элементов комплекса "ущемленной великодержавности" России, характерного для постсоветского менталитета. В этой системе координат США воспринимаются как государство-агрессор, неуклонно стремящееся к единоличному мировому господству и уже не встречающее на своем пути никаких преград:

- "Была "холодная война", в результате которой был развален единственный сдерживающий фактор американской агрессии – это Советский Союз, и сейчас просто эта политика будет углубляться. То есть Россия будет превращаться в сырьевой придаток Америки. Будет углубляться эффект присутствия Америки здесь" (ДФГ, Самара).

Демонстрация Америкой имперского апломба и полное пренебрежение мнением окружающих вызывают у опрошенных возмущение и порой даже гнев:

- "Валерий: А наглый он [Буш] за счет того, что страна – сильная и богатая.  
Андрей: Когда наш этот товарищ стучал ботинком по столу, Европе не понравилось. Буш сейчас то же самое делает" (ДФГ, Самара).
- "Буш уже явно грубым, наглым образом нарушил всю дипломатию. Америка уже подошла к такому порогу, когда она прощупала практически весь мир, поняла, что мир ей толком сопротивление оказывать не может, и в определенный момент Америка сказала: "А что мы стесняемся? Теперь можно брать все". И Буш – это явное, яркое выражение этого момента" (ДФГ, Самара).
- "Он [Буш] понял, что момент откровения наступил, когда можно уже ни дипломатией, ни какими-то секретными операциями в свою пользу решать, а можно теперь уже вообще глобально весь мир обнять, как спрут, и давить" (ДФГ, Самара).

Доминирование настороженных и негативных настроений в отношении США, отмеченное при анализе обсуждения на фокус-группах, подтверждается и данными массового опроса. Так, считают Соединенные Штаты недружественным



по отношению к России государством 58% опрошенных, и это более чем в два раза превышает долю респондентов, придерживающихся противоположной точки зрения (25%). Однако необходимо отметить, что по сравнению с замером общественного мнения по этому вопросу, проведенным в начале марта текущего года, тенденция приписывания Америке враждебных настроений заметно снизилась – с 77 до 58%, в то время как убеждение в дружественных намерениях по отношению к нашей стране, напротив, выросло – с 17 до 25%. Эта динамика вполне объяснима: мартовский опрос проводился в контексте только что закончившихся Олимпийских игр, в которых, по мнению большинства опрошенных, Россия была больше всех "обижена". Закономерным итогом этих событий, имевших место в Солт-Лейк Сити, стал бурный всплеск антиамериканских настроений в российском обществе:

- *"Вообще, после Олимпиады резкое понижение пошло рейтинга Америки, всплеск отрицательных эмоций по отношению к этой стране"* (ДФГ, Самара).

**Вопрос: "Как Вы считаете, США – это дружественное или недружественное по отношению к России государство?"**

	17-18 февраля 2001	29-30 сентября 2001	9-10 февраля 2002	2-3 марта 2002	11-12 мая 2002
Дружественное	32	38	39	17	25
Недружественное	52	46	44	71	58
Затр. ответить	16	16	17	13	17

Сегодня же налицо снижение влияния эмоциональной составляющей в восприятии США, некоторое "успокоение" массового сознания вследствие отсутствия за прошедшие два месяца ярких негативных событий или заявлений, способных так же сильно, как прошедшая Олимпиада, повлиять на отношение наших сограждан к этой стране. Впрочем, необходимо отметить, что к докризисному балансу суждений по этому вопросу российское массовое сознание еще не вернулось: в то время разница между долями оценивавших отношения между нашими странами как дружественные и недружественные составляла 5 п.п. (39% и 44% соответственно); сегодня же эта разница составляет 33 п.п. (25% и 58%). Таким образом, сейчас было бы правомерно говорить лишь о векторе динамики.

Интересно отметить, что даже среди тех, кто лично относится к США хорошо, больше четверти (28%) считают их недружественным по отношению к России государством. В целом же, "плохо" и "хорошо" относятся к Америке примерно равное количество опрошенных (22% и 23% соответственно), большинство же – безразлично:

**Вопрос: "Скажите, пожалуйста, лично Вы относитесь к Америке хорошо, плохо или безразлично?"**

	26-27 мая 2001	29-30 сентяб- ря 2001	9-10 февраля 2002	2-3 марта 2002	11-12 мая 2002
Хорошо	32	35	32	<u>20</u>	23
Безразлично	45	44	47	46	51
Плохо	17	15	17	29	22
Затр. ответить	7	5	4	5	5

В отношении этого вопроса работает та же интерпретационная схема, что и в отношении предыдущего: по сравнению с данными, полученными после Олимпиады, сегодня наблюдается положительная динамика. Однако на прежний уровень (при котором соотношение позитивного и негативного личного отношения к США составляло 2 : 1) российское массовое сознание еще не вернулось.

Учитывая вышесказанное, интересным представляется следующее наблюдение: среди тех опрошенных, кто лично относится к США плохо, 32% убеждены, что именно эта страна в большей мере, чем Россия, заинтересована в проведении предстоящего саммита в Москве (в пользу тезиса о преимущественной заинтересованности России высказались в этой группе 20% опрошенных). Вероятнее всего, такое убеждение негативно настроенной части респондентов порождено их уверенностью в том, что единственным стремлением США в данном случае выступает желание ущемить интересы России и с максимальной эффективностью соблюсти собственные:

- *"Когда человек приезжает, он чего-то хочет от нас. Если Путину чего-то надо, он сам поедет – вот и все. Т. е. как бы все равно ничего хорошего не ждешь, в чем-нибудь все равно надо ущемиться"* (ДФГ, Москва).
- *"Модератор: Хорошо. Что мы ожидаем от визита Буша в Россию?"*

*Екатерина: Точно не чтобы нам помочь.*

*Татьяна: Точно чтобы себе что-то взять. Сами же сказали: он свой народ любит. Значит, он приедет для своего народа постараться, а не для нашего"* (ДФГ, Новосибирск).

И хотя сегодня количество опрошенных, считающих, что США играет в мире отрицательную роль, по сравнению с мартовским замером снизилось на 9 п. п. (с 62 до 53%), нельзя не заметить, что соотношение респондентов, оценивающих эту роль как положительную и как отрицательную, составляет 1:2.

**Вопрос: "Одни считают, что США играют в сегодняшнем мире скорее положительную роль. Другие полагают, что США играют скорее отрицательную роль. Какая точка зрения Вам ближе?"**

	23-24 июня 2001	29-30 сентября 2001	2-3 марта 2002	11-12 мая 2002
Положительную	20	26	18	24
Отрицательную	58	48	62	53
Затр. ответить	22	26	20	23

По мнению опрошенных, основная задача российского руководства в отношениях с США – твердо и последовательно отстаивать интересы нашей страны, развивать сотрудничество, ни в коем случае не доводя дело до конфронтации. Следствием такого убеждения является тот факт, что 12% респондентов – четверть всех ответивших на открытый вопрос о целях В. Путина на предстоящих переговорах – в качестве одной из основных задач отметили установление дружеских, партнерских отношений между нашими государствами:

- *"Попробовать подружиться с США"; "будет стараться стабилизировать дружественные отношения с США"; "сотрудничество в разных областях"; "будет стремиться расширить партнерские отношения"* (открытый вопрос).

Интересно, что 10% опрошенных, отвечая на вопрос о целях Дж. Буша, также заявили, что именно эта задача окажется наиболее важной:

- *"Наладить взаимоотношения с Россией"; "заключить партнерство с нашей страной"; "найти пути сохранения контактов с Россией"* (открытый вопрос).

В контексте стремления респондентов, чтобы российский президент эффективно отстаивал интересы нашей страны на международной арене (в частности, во взаимоотношениях с США), вполне логично выглядят следующие их пожелания (4% ответов):

- *"Попытаться оградить Россию от навязывания нам интересов США"; "дать понять, что Россия – независимая страна"; "отстаивание своей точки зрения"; "защита своих интересов"* (открытый вопрос).

В некоторых высказываниях под защитой "интересов России" подразумевается реализация великодержавных амбиций, присущих части наших сограждан:

- *"Доказать, что мы – великая держава и имеем вес"; "добиться приоритета России"* (открытый вопрос).

Мнение о том, что американский президент едет в Москву для того, чтобы отстаивать национальные интересы собственной страны в ущерб России, распространено довольно широко (8%). Причем эти интересы, по мнению респондентов, могут быть как материального свойства (*"купить у нас что-то подешевле, обдурить нас", "до своей выгоды приезжает, со своей целью, что им не нужно – все пихают в Россию"*), так и общеполитического – *"для разведки в пользу Америки"*:

- *"Евгений: Я думаю, Буш сюда едет спросить у Путина: "Вы как? Вас сразу всех вешать или еще в рабстве походите?"*

*Татьяна: Посмотреть, сразу все отдадите – или потом. Своим именно глазом посмотреть, что же у нас делается в стране. Именно живьем нас пронюхать, прощупать нас всех просто-напросто, и все"* (ДФГ, Самара).

- *"Андрей: Я, собственно, с самого начала сказал, что он едет сюда продолжать свою политику "холодной войны". То есть разработали уже, теоре-*

*тическую базу подвели, как уничтожить Россию. Просто это претворяется в жизнь, то есть это чисто рабочий визит.*

*Виталий: Да. Я считаю, что Буш как представитель страны-хозяина приезжает в Россию осмотреться, как ее лучше разделить, эту Россию, на части, чтобы полегче было ее окончательно разбомбить" (ДФГ, Самара).*

Однако еще чаще опрошенные утверждают, что основной целью и для Дж. Буша (14%), и для В. Путина (15%) станет обсуждение вопросов международной безопасности, включающие:

- борьбу с международным терроризмом
- *"Объединение усилий в борьбе с терроризмом"; "в первую очередь – переговоры о борьбе с терроризмом"; "договориться, как целесообразнее покончить с терроризмом" (открытый вопрос).*

- *"Модератор: А у вас какая версия, что они будут обсуждать?"*

*Юля: Мне кажется, там одним из основных вопросов будет обсуждение мирового терроризма. Я считаю, что они из-за этого приедут.*

*Оля: Да, я тоже так считаю" (ДФГ, Москва).*

- конфликт на Ближнем Востоке
- *"Урегулирование ситуации на Ближнем Востоке"; "ситуация в Израиле, Палестине, Афганистане"; "вопрос о присутствии США в Афганистане" (открытый вопрос).*

Традиционно пристальное внимание в российско-американском диалоге уделяется проблемам сокращения ядерного вооружения и ПРО. Эти темы, по мнению опрошенных, будут обсуждаться и на сей раз:

- *"Заключение договора с Россией по уничтожению боеголовок"; "уничтожение ядерного оружия с двух сторон"; "будут сложные переговоры о разоружении"; "заключение соглашения по ПРО"; "обсуждение системы ПРО" (открытый вопрос).*

По мнению респондентов, для президентов обеих стран немаловажны будут и экономические вопросы (правда, для российского – в большей степени: "для Путина" – 11%; "для Буша" – 5%). С российской стороны они включают в себя следующие аспекты:

- более активное инвестирование в российское производство
- *"Добиваться привлечения инвестиций в Россию"; "вливание в нашу экономику финансов" (открытый вопрос).*
- вопросы нового кредитования
- *"Выбивание очередных кредитов"; "выпросить денег"; "кредит, который Америка даст России" (открытый вопрос).*

– проблемы погашения долгов

- *"Будет просить отсрочки долгов"; "вопрос о долгах, какие-то договоры подпишут"* (открытый вопрос).

Актуальны для обеих стран вопросы более тесного экономического сотрудничества:

- *"Развитие экономического и торгового сотрудничества"; "развитие экономических связей"; "заключение экономических договоров"* (открытый вопрос).

Общая схема представлений респондентов о соотношении целей президентов двух стран на предстоящих переговорах выглядит так.

<i>Вопрос: "Как Вы считаете, а что будет главной целью В. Путина на переговорах с Дж. Бушем?"</i>	<i>% ОТВЕТОВ</i>	<i>Вопрос: "Как Вы считаете, а что будет главной целью Дж. Буша на переговорах с В. Путиным?"</i>	<i>% ОТВЕТОВ</i>
Вопросы международной безопасности	15	Военные вопросы	14
Развитие дружественных и партнерских отношений с США	12	Вопросы международной безопасности	14
Экономические вопросы	11	Развитие дружеских и партнерских отношений с Россией	10
Военные вопросы	8	Преследование собственных интересов в ущерб России	8
Отстаивание интересов России	4	Экономические вопросы	5

\* \* \*

Насколько, по мнению россиян, президент Дж. Буш соответствует требованиям американского общества? Является ли (или станет) он "великим человеком" в истории Соединенных Штатов или будет лишь "очередным президентом"?

Большинство участников фокус-групп убеждены, что Америка при Дж. Буше не изменилась – осталась той же процветающей и могущественной страной, какой была при его предшественниках:

- *"Модератор: Чем Америка стала жить лучше при Буше?"*

Виталий: *Так она и была лучше – и при Буше, и при всех остальных"* (ДФГ, Новосибирск).

- *"Евгений: Я считаю, что Буш не сможет изменить политику, которая устоялась за несколько десятилетий."*

Модератор: *Валерий, а Вам как кажется, изменилась Америка при Буше?"*

Валерий: *Да нет, все то же самое: они живут для себя, все для интересов своего народа, своей страны. Все нормально"* (ДФГ, Самара).

- *"Модератор: Америка при Буше стала лучше жить, чем при Клинтоне?"*

Олег: *Она как была, так и есть"* (ДФГ, Москва).

Таким образом, отсутствие изменений тоже можно рассматривать как положительный результат. В целом, наши сограждане полагают, что *"он хороший президент – у себя в стране"*:

- *"Модератор: Буш – хороший президент для американцев?"*

Володя: *Я думаю, что он, конечно, защищает интересы вот этого Уолл-Стрита, богатых людей, которые привели его к власти. И, конечно, он заинтересован прежде всего в том, чтобы рынки сбыта у него были, чтобы они больше денег заработали. Это мировой жандарм. Поэтому для Америки, я считаю, конечно, он хорош.*

Юля: *Я думаю, что для своего народа – это хороший президент. Во-первых, он заинтересован, чтобы его страна жила лучше. Ведь те деньги – эти миллионы, миллиарды, которые были вложены в его избирательную кампанию не обычным народом, а именно вот этими богатыми корпорациями и частными лицами, – он оправдывает эти деньги. Он знает, что его выбрали именно для этого" (ДФГ, Москва).*

- *"Модератор: Как вы думаете, какой он президент для американцев? Он хороший президент для Америки?"*

Игорь: *Конечно, если его выбрали. Так просто же не выбирают президенты.*

Наташа: *Для тех, кто его поставил, хороший.*

Олег: *Вот именно. Ну там другой менталитет – там деньги, деньги, деньги" (ДФГ, Москва).*

- *"Татьяна: У себя в стране он хороший президент, они его поддерживают. Это свято для них. Для них вообще президент – это свято.*

Алексей: *То есть для них президент – это как для нас во времена конца сороковых Иосиф Виссарионович" (ДФГ, Новосибирск).*

- *"Он старается для своей страны, он хочет, чтоб его народ жил хорошо, почему он плох? Он плох для нас. А для своих-то он хорош" (ДФГ, Самара).*

Однако участники ДФГ упоминают один памятный всем исторический момент, когда Дж. Буш как политический деятель и президент огромной страны был подвергнут колоссальному испытанию на прочность – теракты 11 сентября. Его поведение в тот момент, по мнению опрошенных, достойно всяческих похвал:

- *"Во всяком случае, во время этих диких событий он как-то себя так проявил своеобразно, неожиданно – хотя бы в том, что он достаточно хорошо держался. Как раз в этой ситуации экстремальной он не просто вывернулся чисто внешне на публику для страны, для людей, а он как бы не уронил нацию. Все-таки худо-бедно, но он же представляет огромную державу. Он, скажем так, представил ее. Т. е. мордой в грязь их не вляпал" (ДФГ, Москва).*

И сегодня, отвечая на вопрос: *"Что бы Вы могли сказать о Дж. Буше? Что Вам вспоминается при упоминании его имени?"*, 4% респондентов говорят именно

об этих трагических событиях. Интересно, что сразу после катастрофы подобные аналогии возникали всего у 1% респондентов.

Сегодня, по сравнению с сентябрем прошлого года, намного меньшее количество респондентов, отвечая на вопрос о том, что в первую очередь приходит им в голову при упоминании имени Дж. Буша, ограничиваются указанием на занимаемую последним высокую должность (4% опрошенных, тогда как раньше – 11%).

- *"Очередной американский президент"; "могу только сказать, что он президент США"* (открытый вопрос).

Можно сказать, что в целом образ Дж. Буша в сознании россиян стал гораздо более содержательным. Уверенно лидируют (и прошлой осенью, и сегодня) в восприятии этого образа отрицательные оценки:

– агрессивный

- *"Агрессивный человек"; "очень воинственный"* (открытый вопрос).

– недалекий

- *"Недалекий, узкое мышление"; "большие оговорки, необразованный человек"; "некомпетентность в некоторых вопросах, уровень среднего образования"* (открытый вопрос).

- *"Модератор: Если сравнивать Буша с его отцом, в чем разница?"*

Надежда: *Отец, по-моему, поумнее* (ДФГ, Самара).

- *"Ну, ковбой и интеллектом, по крайней мере – внешне, он не блещет. До отца ему далеко. Даже по его речи – она у него убогая"* (ДФГ, Москва).

– двуличный, неискренний

- *"Двуличный человек"* (открытый вопрос).

- *"Модератор: А президент Буш – какое он на вас впечатление производит? Что это за человек?"*

Катя: *Актер, мне так кажется.*

Модератор: *А в чем это проявляется?*

Катя: *В том, что он думает одно, а говорит совершенно другое. Т. е. не выдает никоим образом своих истинных намерений"* (ДФГ, Москва).

- *"Обычный, нормальный американец. А чего за душой? Ну улыбочку держит, а чего за душой-то? И видно, что камень там есть, – это точно. Интуиция у меня такая"* (ДФГ, Москва).

– слишком жесткий

- *"Очень жесткий человек"; "властность и жесткость"* (открытый вопрос).

- *"Он слишком самоуверенный, по-моему, у него очень жестко все, слишком жестко ставит рамки своей политики"* (ДФГ, Самара).

Почти в два раза меньше опрошенных (6%) отметили в характере Дж. Буша положительные черты. Основная из них – патриотизм, стремление защитить свой народ:

- *"Отстаивает интересы своего народа"; "человек думает о своей стране"; "забота о своем народе"* (открытый вопрос).

Интересно, что такие похожие черты характера американского президента, как "жесткость, властность" и "решительность, сила", были "разнесены" респондентами на противоположные полюса восприятия: первые были расценены как негативные; вторые – как позитивные. И именно в контексте стремления максимально заботиться о своем народе и более решительно осуществлять эти цели воспринимается российским массовым сознанием начатая Дж. Бушем антитеррористическая операция в Афганистане. Участники фокус-групп с сожалением отмечают отсутствие подобной политической практики в российской действительности:

- *"Если кто обидит его народ, он сразу начинает все равнять с землей. А наши... Сколько эта Чечня может продолжаться? То есть он более решительный, чем Путин"* (ДФГ, Новосибирск).
- *"Евгений: Они сразу приняли кардинальные меры по уничтожению ваххабитов. А у нас взрывы – в Ульяновске, там, там и там, и – ничего."*

*Нина Ивановна: То есть, Буш предпринял решительные действия. Выбросил десант, там почти сравнял все. Ну, это и правильно. А у нас уже 10 лет равняют"* (ДФГ, Новосибирск).

В целом, какой-либо динамики в отношении россиян к американскому президенту не наблюдается. Все изменения находятся в пределах статистической погрешности:

*Вопрос: "Как политик Дж. Буш Вам симпатичен или не симпатичен?"*

	22-23 сентября 2001	11-12 мая 2002
Симпатичен	22	25
Не симпатичен	43	45
Затр. ответить	35	30



# Пояснения

## Опрос населения

**Технология.** Опросы населения России и населения Москвы проводятся по единой анкете, состоящей из закрытых и открытых вопросов.

При ответе на **закрытый** вопрос респондент должен выбрать наиболее подходящий для него вариант ответа – один или несколько – из числа предложенных. В ряде случаев интервьюер показывает респонденту карточку с перечнем вариантов ответа.

Наиболее часто встречаются закрытые вопросы, предполагающие выбор респондентом одного варианта ответа. Данная ситуация особо не оговаривается.

В случае если респонденту предлагается выбрать более одного варианта ответа на закрытый вопрос, это отмечается при формулировке вопроса (например, "*любое число ответов*", "*не более трех ответов*").

Если используется работа с карточкой, это также отмечается особо, причем количество вариантов ответов оговаривается всегда ("*один ответ, карточка*", "*любое число ответов, карточка*" и проч.).

При ответе на **открытый** вопрос респонденту предлагается сформулировать ответ самому. Интервьюер просто читает формулировку вопроса и не приводит никаких вариантов ответа.

Если условия открытого вопроса предполагают, что респондент должен сформулировать только один вариант ответа, особо оговаривается лишь тип вопроса – открытый ("*респондент сам называет фамилии*" и проч.).

Если же опрашиваемый должен дать более одного варианта ответа, при формулировке вопроса указываются оба условия (например, "*любое число ответов, респондент сам называет фамилии*").

**Процедура обработки открытых вопросов.** Все ответы респондентов разбиваются на тематические группы и подгруппы. Единицей анализа является суждение (в ответе одного респондента может быть несколько суждений). Таким образом, ответы части респондентов по своему содержанию оказываются включены в несколько тематических групп.

**Представление данных (закрытые и открытые вопросы).** Данные на графиках представлены в % от числа опрошенных (по населению России в целом и по населению Москвы соответственно).

В анализе открытых вопросов приведены наиболее показательные высказывания.

### Пояснения к "шапкам" таблиц (базовые группы)

- **Голосовали бы за...** – группы, определяемые по ответам на вопрос: "Если бы очередные президентские выборы проводились в ближайшее воскресенье, за кого из перечисленных кандидатов Вы бы скорее всего проголосовали?"
- **Адаптация** – группы, определяемые по ответам на вопросы: "Сможете ли Вы в ближайшие год-два повысить свой жизненный уровень, жить лучше, чем сегодня?" и "Удалось ли Вам найти свое место в сегодняшней жизни?":
  - *оптимисты* – ответившие "да" на 1-й вопрос;
  - *адаптированные пессимисты* – ответившие "да" только на 2-й вопрос и "нет" или "затрудняюсь ответить" на 1-й вопрос;
  - *неадаптированные пессимисты* – остальные, кроме затруднившихся с ответом на оба вопроса.
- **Тип места жительства:**
  - *мегаполисы* – центры субъектов РФ, более 1 млн. жителей;
  - *большие города* – центры субъектов РФ, до 1 млн. жителей;
  - *малые города* – районные центры, города областного подчинения, поселки городского типа.

## Оценки экспертов

Существует четыре группы экспертов.

### *Группа 1. Политическая элита регионального уровня*

В группу входят представители исполнительной и законодательной власти области (края).

### *Группа 2. Политическая элита местного уровня*

В группу входят представители исполнительной и законодательной власти областного (краевого) центра.

### *Группа 3. Интеллектуалы*

К этой типологической группе относятся работники вузов и научно-исследовательских организаций, сотрудники негосударственных, частных экспертных или консультационных структур (адвокатские, аудиторские фирмы, социологические и PR-службы и т. д.). Эти люди не занимают должности в административном аппарате власти, не имеют статуса депутата, но могут привлекаться к работе во властных структурах в качестве членов экспертных советов, рабочих групп и других временных образований экспертно-консультационного характера.

### *Группа 4. Журналисты*

К этой группе относятся сотрудники региональных телеканалов, периодических изданий, радиостанций. В ней в равной степени представлены журналисты, настроенные лояльно, нейтрально и оппозиционно к региональной (областной, краевой) администрации.

Эксперты отбираются сотрудниками региональных отделений ФОМ по специальной инструкции.

Опрос проводится с использованием системы автоматизированных телефонных интервью (САТІ) по двум стратегиям:

- блиц-опрос, когда эксперты отвечают на вопросы с фиксированными вариантами ответов (закрытые вопросы) – *формализованные интервью*;
- свободная беседа, когда тема задается через стандартизованные формулировки вопросов (открытые вопросы) – *стандартизованные интервью*.

В состав экспертной панели входят представители **28** регионов России: Белгородской, Брянской, Владимирской, Волгоградской, Вологодской, Воронежской, Ивановской, Калининградской, Калужской, Кемеровской, Кировской, Нижегородской, Пензенской, Ростовской, Рязанской, Самарской, Саратовской, Свердловской, Тульской, Ульяновской областей, Алтайского, Красноярского, Краснодарского и Ставропольского краев, Санкт-Петербурга, а также республик Башкортостан, Татарстан и Удмуртия.

## Дискуссионные фокус-группы

**Технология.** В каждом городе в дискуссионной фокус-группе (ДФГ) участвуют **10** человек – это мужчины и женщины, поддержавшие на президентских выборах В. Путина, Г. Зюганова, отдавшие свои голоса другим кандидатам либо проголосовавшие против всех.

**Задачи исследования.** В ходе ДФГ обсуждаются наиболее важные события, произошедшие в России за неделю и освещенные в телепрограммах, с целью выявить реакцию россиян на эти события.

## Электронные фокус-группы

**Технология.** В ЭФГ участвуют от **40** до **48** человек – мужчины и женщины разных возрастов, с разным уровнем образования и разными политическими взглядами.

Рекрутмент осуществляется на основе постоянно обновляемой базы респондентов, регулярно принимающих участие в опросах Фонда "Общественное мнение". Основное требование к рекрутменту – равномерное представительство приверженцев всех кандидатов, претендовавших на пост Президента России.

**После ЭФГ** проводится дискуссия, в которой участвуют **10** человек из числа респондентов ЭФГ – пятеро мужчин и пять женщин. Среди них – те, кто поддержал на президентских выборах Путина, Зюганова, отдал свои голоса другим кандидатам либо проголосовал против всех.

**В ходе ЭФГ** участники просматривают видеоряд трижды, и каждый раз с помощью электронного датчика фиксируют свою реакцию на происходящее на экране по десятибалльной шкале. Во время первого показа оценивается отношение

респондентов к тестируемым фрагментам по шкале "интересно / не интересно", во время второго – по шкале "согласен / не согласен", во время третьего – по шкале "доверяю / не доверяю".

**Форма представления.** Реакция на ТВ-фрагменты отражается в виде кривых, усредняющих оценки респондентов.

*Цифры* в таблицах – это средняя величина показателей каждой кривой во время просмотра тестируемого эпизода.

*Колебания* (сильное, среднее или слабое – в таблице соответственно "слн.", "срд." и "слб.") – это величина, характеризующая степень отклонения анализируемого значения кривой от усредненного значения во время просмотра видеофрагмента.

## ТВ-измерения

Анализ ТВ-потока основан на исследовании вечерних (с 18 до 01 часов) информационных и аналитических программ трех основных федеральных телеканалов (ОРТ, РТР, НТВ). Каждый элемент длительностью около 1 минуты указанных программ рассматривается как аналог отдельной телепередачи, имеющей свою аудиторию. Таким образом, для каждого элемента может быть рассчитан телевизионный *рейтинг*, исчисляемый как доля телезрителей, видевших этот элемент сюжета, от населения.

Количественным показателем воздействия ТВ-потока является *суммарный рейтинг телевизионных событий* – GRP (Gross Ratings Points), характеризующий "накопление" аудитории телевизионных передач, оказавшейся в поле воздействия этого события.

Группа элементов за неделю, в которых упоминается определенный политик, образует "квазикампанию", воздействующую на телезрителя напоминаниями имени политика и привлечением к нему внимания. Суммарный рейтинг этой группы сюжетов показывает интенсивность воздействия такой "квазикампании".

Аналогичный подход применяется при рассмотрении воздействия на аудиторию "квазикампаний", связанных с присутствием в сюжетах политиков в качестве спикеров (выступающих, отвечающих на вопросы и т. д.).

Данные о ТВ-просмотре основаны на измерениях телеаудитории фирмой "Гэл-лап Медиа" по технологии, в которой используются специальные приборы – пиплметры, фиксирующие просмотр телепередач зрителями. Пиплметры установлены в **1650** семьях (около 4500 человек) в **40** городах России. Эта совокупность семей – панель – репрезентирует население России, проживающее в городах с численностью жителей 100 тысяч и более.